1959年3月30日第三種郵便物認可　2023年1月25日発行（毎月1回25日発行）

投資信託事情

高齢者の孤立と詐欺被害(2) ～予防に有効な社会的支援とは～ ……4
株式会社パパラカ研究所取締役、慶應義塾大学 経済学部 訪問研究員　荒木 宏子

ESG投資を取り巻く環境～現状と課題 ……7
クリエイト ワン 特別顧問　郷右近 養一

〈Strategic Vistas〉……10
つみたてNISAやiDeCoに（商品を）絞った「顧客の立場に立ったアドバイザー/ アドバイス」とは？
英国ではISAに絞った「シンプリファイ・アドバイス（≒ストリームライン・アドバイス）」！
三菱UFJ国際投信株式会社　シニアリサーチアナリスト　松尾 健治

〈Morningstar マネジャー・リサーチ〉……18
グローバル・インベスター・ポートフォリオ・スタディ2022（後編）
様々な資産の役割と各国のポートフォリオの状況を俯瞰
欧州およびアジア太平洋地域マネジャーリサーチ部門　ヘッド　ウィン・チャン
CFA, EMEA（欧州・中東・アフリカ地域）マネジャーリサーチ部門　ダイレクター　マティアス・モットーラ
マネジャー・セレクション部門　グローバルヘッド　グラント・ケナウェイ

〈人生いろいろ、コツコツ投資もいろいろ〉……3
投資信託よ、汗と涙を伝えるメディアとなれ！
ブログ「rennyの備忘録」note「ステキな投資信託をそだてましょう」　renny

〈“粋”の相場〉……24
所変われば
エグゼクティブコーチ　大里 千春

人気ファンド ランキング ……25～31

追加型ファンドの運用実績〈2022年11月末〉
つみたて NISA の対象投資信託（32）
一般の口座で購入できる株式投信：資産形成型（年 1、2 回決算型）（35）
一般の口座で購入できる株式投信：資産活用型（年 4 回以上決算型）（43）
SMA・ラップなど投資一任口座専用投信（47）　確定拠出年金（DC）専用投信（49）

第66巻 第1号
1月号
Jan. 2023
ibbotson
a Morningstar company

世界のマーケットの動き（2022年11月末現在）

＜主要資産クラスの指数（円ベース）＞	騰落率（%）						毎月1万円 10年積立
	1ヵ月	6ヵ月	1年	3年	5年	10年	
国内株式: Morningstar日本株式指数	2.8	5.0	5.0	24.6	25.7	215.1	180万円
海外株式: Morningstar先進国株式指数（除く日本）	0.3	6.7	10.0	61.5	83.9	349.4	246万円
国内債券: Morningstar日本コア債券指数	-0.5	-2.3	-4.4	-5.5	-2.5	8.4	119万円
海外債券: Morningstarグローバル国債指数（除く日本）	-1.9	1.2	0.0	9.4	11.8	62.8	137万円
国内REIT: Morningstar日本REIT指数	0.2	-0.1	1.9	-0.5	43.6	163.8	166万円
海外REIT: MorningstarグローバルREIT指数（除く日本）	0.2	-3.1	4.3	27.2	49.0	214.0	195万円

＜投資信託で主に投資されている市場の指数（円ベース）＞	騰落率（%）						毎月1万円 10年積立
	1ヵ月	6ヵ月	1年	3年	5年	10年	
株式：米国 Morningstar米国大型コア株式指数	0.7	11.0	17.0	81.7	110.6	524.8	297万円
株式：英国 Morningstar英国大型株式指数	3.7	4.7	28.4	37.6	40.5	136.2	181万円
株式：ｵｰｽﾄﾗﾘｱ Morningstarオーストラリア株式指数	4.9	4.7	22.4	53.2	66.7	171.3	209万円
株式：ｼﾝｶﾞﾎﾟｰﾙ Morningstarシンガポール株式指数	3.0	10.2	34.8	44.9	44.5	137.0	194万円
株式：香港 Morningstar香港株式指数	18.4	-1.3	3.7	14.3	11.2	128.3	155万円
株式：中国 Morningstar中国株式指数	20.3	-3.2	-9.9	7.9	4.6	127.2	151万円
株式：ブラジル Morningstarブラジル株式指数	-9.8	-1.1	46.4	9.9	28.2	55.6	169万円
株式：インド Morningstarインド株式指数	-1.4	16.5	23.7	91.8	86.5	326.9	275万円
株式：韓国 Morningstar韓国株式指数	8.1	-7.3	-2.5	46.1	18.3	123.1	172万円
REIT：ｵｰｽﾄﾗﾘｱ MorningstarオーストラリアREIT指数	4.0	-1.4	2.3	24.7	45.1	161.5	188万円
REIT：ｼﾝｶﾞﾎﾟｰﾙ MorningstarシンガポールREIT指数	2.7	-0.1	12.9	17.4	40.1	159.4	187万円
債券：ｵｰｽﾄﾗﾘｱ Morningstarオーストラリアコア債券指数	-0.1	1.5	6.2	14.9	14.4	40.7	139万円
債券：中国 Morningstar中国米ドル建て債券指数	0.6	2.6	2.6	6.2	15.1	95.5	147万円

＜ESG、ストラテジー指数（円ベース）＞	騰落率（%）						毎月1万円 10年積立
	1ヵ月	6ヵ月	1年	3年	5年	10年	
Morningstar先進国（除く日本）ジェンダー・ダイバーシティ指数（GenDi）	0.3	7.2	11.5	63.9	89.3	-	-
Morningstar日本ジェンダー・ダイバーシティ指数（GenDi）	3.0	4.9	6.0	27.8	29.7	-	-
Morningstarグローバル国債サステナビリティ指数（除く日本）	-2.0	1.2	0.4	9.7	12.6	-	-
Morningstar日本株式サステナビリティ・リーダーズ指数	3.2	4.7	-5.3	33.5	44.7	-	-
Morningstar日本株式サステナビリティ配当利回りフォーカス指数	1.5	6.8	21.1	42.3	55.8	371.0	241万円
Morningstar日本株式サステナビリティ指数	2.8	2.3	1.4	30.9	33.0	237.6	188万円
Morningstar日本株式低カーボン指数	2.9	4.7	5.0	25.6	28.3	-	-
Morningstar米国社債サステナビリティ指数	-1.3	4.3	3.8	17.9	30.1	-	-
Mornignstarワイドモート・フォーカス指数	2.1	9.8	18.5	71.9	125.4	541.8	309万円
Mornignstarグローバル・ワイドモート・フォーカス指数	2.4	7.2	18.3	62.2	93.2	398.3	262万円
Morningstarエクスポネンシャル・テクノロジー指数	1.2	7.0	-1.7	63.2	96.2	-	-
Morningstarグローバル配当利回りフォーカス指数	-0.2	6.1	34.6	58.0	70.1	225.1	219万円

＜バランス型指数（円ベース）＞	騰落率（%）						毎月1万円 10年積立
	1ヵ月	6ヵ月	1年	3年	5年	10年	
保守型： Morningstar日本ターゲット・アロケーション保守型指数	-0.2	0.3	-0.7	6.8	11.0	58.8	139万円
やや保守型： Morningstar日本ターゲット・アロケーションやや保守型指数	0.3	1.9	1.7	15.7	21.0	104.0	156万円
標準型： Morningstar日本ターゲット・アロケーション標準型指数	0.2	2.7	3.5	22.1	30.2	137.9	168万円
やや積極型： Morningstar日本ターゲット・アロケーションやや積極型指数	0.5	3.1	4.6	25.8	35.8	159.1	175万円
積極型： Morningstar日本ターゲット・アロケーション積極型指数	1.0	2.6	5.4	31.1	44.6	187.4	189万円

＜為替指標（TTB）＞	騰落率（%）						2022年11月末
	1ヵ月	6ヵ月	1年	3年	5年	10年	
米ドル	-6.4	8.4	22.3	27.0	24.2	70.0	137.87
カナダドル	-6.3	1.1	14.7	24.4	17.6	23.9	100.56
ユーロ	-2.7	4.3	12.0	19.3	8.2	35.2	142.08
スイスフラン	-2.1	9.2	18.3	33.1	28.2	65.2	144.77
英ポンド	-3.5	2.8	9.9	18.0	10.9	27.0	162.23
豪州ドル	-2.4	0.9	14.5	25.9	9.6	8.5	90.79
ＮＺドル	0.1	2.9	11.4	23.2	12.7	28.2	84.13
香港ドル	-6.0	9.1	22.5	27.9	24.6	70.6	17.35
韓国ウォン	0.4	1.4	9.6	12.8	1.0	38.9	10.28
シンガポールドル	-3.8	8.0	21.6	26.2	21.7	50.8	100.21
中国人民元	-4.6	1.3	9.1	25.1	15.0	48.0	19.13
インドルピー	-6.0	3.3	13.0	12.2	-3.1	14.7	1.56
インドネシアルピア	-8.3	1.3	13.2	16.7	8.5	4.1	0.77
ブラジルレアル	-7.0	1.4	29.8	0.8	-24.2	-32.5	26.05
メキシコペソ	-4.0	12.3	46.4	34.6	23.4	16.3	6.22
ロシアルーブル	-6.0	10.3	59.8	39.0	22.3	-16.1	2.03
南アフリカランド	0.2	-1.3	20.0	12.3	-0.6	-15.1	6.66
トルコリラ	-9.5	-7.0	-22.3	-70.1	-80.8	-	4.95
ＵＡＥディルハム	-6.4	8.5	22.5	27.4	24.5	71.2	37.19
資源国4通貨：南アランド・カナダドル・豪ドル・ブラジルレアル	-3.9	0.6	19.9	16.5	1.2	-3.1	-
アジア3通貨：中国元・インドルピー・インドネシアルピア	-6.3	2.0	11.8	18.5	7.2	22.8	-

※Morningstar Direct より投資信託事情作成。騰落率は年率換算していない。資源国通貨･アジア通貨は各通貨均等配分としてイボットソンが作成。

投資信託よ、汗と涙を伝えるメディアとなれ!

ブログ「rennyの備忘録」 note「ステキな投資信託をそだてましょう」 renny

30年前、1992年。その頃の日常の記憶はどんどん薄れていくものです。そんな記憶ではありますが当時「それ」は日常にはほぼ無かったことは憶えています。その1年後、1993年10月、当時学生だった私はアパートで独り暮らし。その夜、思わず大きな声を上げたように思います。近所からもそんな声が聞こえたような。あと一歩だったのに、と落胆の声が。

今年、再び大きな声を上げました、家族と共に歓喜の声を。サッカーW杯です。

「それ」とはサッカーです。30年前には日常にほぼ無かったのに、伝統あるチームを打ち負かし、社会がその偉業を称えるようになりました。

＊　＊　＊

前回の本稿でも私の応援するFC東京について述べました。FC東京との本格的な出会いは2010年、南アフリカW杯のその直後でした。当時小学1年生の長男がFC東京の運営するサッカースクールに通い始めたのがきっかけです。スクールの生徒・家族を対象にホームゲームの招待があり国立競技場を訪れました。そこからじわじわと沼に吸い込まれていきました(笑)。

その沼は想像以上に深く、関心の対象はトップチームだけではなく育成年代(中学生・高校生)のチームへも及ぶようになりました。上を見ればまだまだなのかもしれませんが、育成年代の環境が整っており絶えず進化を目指していることを感じました。

30年掛けて、サッカーが日常のくらしに大きく浸透できたのは、“投資”の賜物だと感じます。注ぎ込まれた投資には、たくさんの資金、お金が大きな部分を占めていたのは間違いありません。しかし、です。投じられた「資本」はお金だけだったでしょうか。思い浮かぶのは汗と涙に塗れながら走り続ける選手や働き続けるスタッフ。彼らが走り続ける、働き続けるために資金は必須ですが、資金があるから彼らは走り続け、働き続けたわけじゃない。

走り続けるその姿が観る人たちの胸を打つ、感情移入するからこそ資金が絶えることなく注ぎ込まれたのではないでしょうか。汗や涙に塗れてそれに賭ける想いや魂も「資本」と言えるのではないか、そう思えます。

＊　＊　＊

投信協会の資料を探してみたところ、こんな数字が見つかりました。

2002年末の株式投信の残高、16.4兆円。20年近く経った2022年10月末、148兆円。残高は9倍となりました。ただ日銀がETFを約37兆円保有していますのでこれを除くと約7倍弱となります。

では、投資信託は日常に普通に存在しているでしょうか。一定の浸透は認められるものの日常、暮らしに溶け込んでいるとは言い難いように思われます。「貯蓄から投資へ」のスローガンは依然唱えられているものの、それが実現しているとは言い難い。

浸透が進まない理由、それは汗や涙に塗れる姿、魂、情熱を込めて働く人たちを目にする、耳にすることがほとんど無いから、ではないでしょうか。投資の果実の源泉は、人が働いて創り出す「価値」だと私は考えています。しかし、その時々の「評価」、「価格」ばかりに目を向けてきた。人の営み、働きを目の当たりにする、見つめる、それらがあまりに軽んじられてきたからではないでしょうか。汗と涙、魂が感じられない。

ここ最近喧しさを増しているNISA狂騒曲も同じでしょう。資金を市場に、企業に循環させる、誘導することは非常に重要です。しかし、政治家も役所も資金の流れを変えれば「価値」が生まれると錯覚しているように見えます。人の営み、働き、汗と涙に塗れながらも進歩を信じて走り続ける、働き続ける人たちが居て、そこに資金がマッチして、初めて革新的な価値は創り出される。その点を決定的に見落としているように思えてなりません。

今、日本に足りないのは資金ではありません。リスクを引き受けようとする意思です。その意思を奮い立たせるためには、企業で働く人たちの汗と涙がもっと知られる必要があります。投資信託は汗と涙を伝える、知らせるメディアとなり得ます。

汗と涙に塗れて価値を創ろうと奮闘する企業の姿を、投資信託も汗と涙に塗れて伝えようとする。それを諦めずに続ければ、きっとその“熱”を感じ取る、意気に感じる投資家が増えてくるはずです。

本気で取り組めば投資信託は日常に、暮らしに、もっと溶け込める。私はそう思います。

投資信託よ、汗と涙を伝えるメディアとなれ!　◇

高齢者の孤立と詐欺被害（2）～予防に有効な社会的支援とは～

株式会社パパラカ研究所取締役、慶應義塾大学 経済学部 訪問研究員　荒木 宏子

第1回では、日米の政府統計などから、高齢者をターゲットとした詐欺被害の拡大についてご紹介した。本号では、高齢者の金融被害のリスク因子として、高齢者の社会的孤立や心理的孤独に焦点をあてた海外の既存研究をご紹介する。これら研究は、高齢者の社会的支援の在り方を議論する際に有用な知見となり得よう。

高齢者の経済的搾取と搾取脆弱性

コロナ渦の昨今、世界各国において高齢者の詐欺被害増加が報告されている。もっとも、この問題への関心は、高齢化の拡大などに伴って以前から高まっていた。とりわけ、人口が多く、前後の世代と比べ平均的に大きな資産を持つベビーブーマー世代が退職年齢を迎えつつあった2000年代前半ころからは、詐欺を含む経済的搾取から彼らの資産を守ることを目指し、搾取の要因を検証する実証分析が盛んに行われてきた。

それら既存研究の分析対象は、詐欺に限らずより広い範囲での「経済的搾取（financial exploitation）」であることも少なくない。経済的搾取の概念的枠組みをまとめたConradらの研究によれば、経済的搾取とは「高齢者の資金や財産を、他者の利益や都合のために、違法または不適切に使用すること」であり、そこには詐欺や窃盗のみではなく、家族などの近親者による強制や使い込みなどの搾取行為が幅広く含まれる[1]。日本で高齢者の金融被害対策を議論する場においては、いまだ深く追求されているとは言い難い論点であるが、高齢者の経済生活の安定という目的に立ち返れば、より幅広い定義で搾取に遭う高齢者の特徴を検証することは重要と言えるだろう。

また、これら研究においては、実際の被害経験だけでなく、搾取に対する脆弱性（搾取に遭いやすい性質:Financial Exploitation Vulnerability）の高さの要因を分析したものも多い。経済的搾取は、被害者が自尊心や羞恥心から、あるいは、加害者が親しい関係者である場合は彼らを守るために、被害が報告されないことが多く（Cross, 2015）、この傾向は高齢者により顕著である。このため、被害報告者の集団が被害者全体の実態を反映していない可能性もあり、代替的な分析として脆弱性[2]の分析がしばしば行われている。

搾取被害に遭いやすい高齢者の特徴

既存研究では経済的搾取に遭いやすい高齢者の特徴として、人種（非白人）、低収入、日常生活動作の障害、身体的虚弱、うつ病症状など、多様な項目が報告されている[3]。中でも、実務的（予防的）な介入の観点からも注視される因子が、（a）認知機能の低下と（b）社会関係機能の困難（社会的孤立及びそれに伴う感情的孤独）であろう。

（a）については、アルツハイマー病や軽度認知障害などが経済的搾取の脆弱性と強い正の相関があることはもちろん（Boyle et al., 2019など）、臨床的に認知障害がない高齢者の中においても、より認知機能の低い人の方が搾取に遭いやすい可能性が報告されている（James et al., 2014; Lim et al., 2022など）。

また、（b）社会関係（対人関係）における困難や孤独感も、経済的搾取と相関を持つ高齢者の特徴であることが数多くの研究で確認されている。

ちなみに、社会的孤立と孤独感は互いに密接な関係にあるが異なる概念である。平易に言えば、社会的孤立とは離死別・退職などのライフスタイルの変化や対人関係機能不全などによって「社会的接触が乏しいという客観的状態」（ただし、研究上はその状態に対する認識を含む）を指し、孤独は「社会的接触が乏しいという主観的評価」である。このため、孤独を感じていなければ孤立していても問題ではないと考える言説もしばしば見受けられる。しかし、高齢者は既知の小さなネットワークを好むために、社会的接触が少なくても孤独を感じにくい傾向[4]があることや、調査方法（自己申告）の限界などから、感情的孤独は過少に計測されやすいことが知られている。また、第1回にも述べたように、社会関係資源が詐欺被害の予防に直接的な影響を及ぼす可能性も示唆されるように、医療的・社会的両面から予防的支援を模索するという見地からも、孤立と孤独の双方

1 Conrad et al.（2010）は、金銭的搾取を（a）窃盗・詐欺、（b）信頼の濫用、（c）財産権利に対する誤った意識、（d）強制、（e）金銭的搾取の予兆、（f）金銭管理の困難の6つのカテゴリに分類し、（a）詐欺・窃盗はその中で最も悪質な搾取と位置付けている。

2 脆弱性を測る「尺度」も数多く開発されている。よく知られるものとして、米国金融業規制機構（FINRA）の提供するリスクメーター（https://tools.finra.org/risk_meter/）、James et al（2014）による電話勧誘販売詐欺の脆弱性尺度、最近では、Lichtenberg et al（2020）による家計に関する心理的脆弱性や金銭感覚を評価する尺度などがある。

3 Acierno et al., 2010, Beach et al., 2010, Boyle et al., 2019, James et al., 2014, Lauman et al., 2008, Lichtenberg et al., 2013, 2016, Lim et al., 2022 など多数。

4 内閣府の直近の調査（「人々のつながりに関する基礎調査（令和3年）」）でも、孤独の有病率は若年者ほど高く、同様の傾向は英国などでも確認されている。

について搾取との関係を把握することが重要であり、実際に数多くの研究が蓄積されている。

孤立・孤独と経済的搾取

Stewartら（2020）は、米イリノイ州の高齢者を対象とした認知障害等の加齢性疾患に係る臨床病理学的プロジェクト[5]の調査データを用いて、「本当に親しい友人がいないのが寂しい」、「人と交わることがなくて寂しい」「拒絶されているとよく感じる」[6]といった質問によって計測した感情的孤独の強さと、総合的な認知機能の低さを併せ持つ高齢者は、金融的な意思決定能力が劣る[7]ことを明らかにしている。同様に、感情的孤独の強い高齢者は、電話勧誘販売詐欺に遭いやすい（Alves and Wilson, 2008）ことや、ロマンス詐欺に遭った際に精神的苦痛のレベルが高い（Buchanan and Whitty, 2014[8]）ことなども示されている。また、社会機能（客観的指標）については、Ancierno et al.（2010）が、社会支援サービスを利用していない高齢者が経済的搾取に遭った確率が高いことを示している。

これら研究の多くは一時点（横断的）データを用いており、搾取被害についての回答は回顧的（過去にさかのぼって）に集められたものが多い。よって、その分析では、孤立・孤独の度合いが高いせいで搾取に遭ったのか、あるいは、搾取に遭ったから対人関係に困難を来しているのか、その因果が不明であることが課題となる。最近では、こうした問題を克服すべく、同一個人を経時的に追跡したパネルデータを用いて搾取や脆弱性の要因を推計した研究も蓄積されつつある。

例えば、Lichtenberg et al.（2013, 2016）は、米の50歳以上を対象とする全国的なパネル調査であるHRS（Health and Retirement Study）のベースライン調査と追加調査[9]を用いて、個人の属性や身体的・心理的健康、社会的欲求（愛情や所属への欲求[10]）の満足度が、将来の経済的搾取に及ぼす影響を推計している。彼らの分析によれば、社会的欲求のうち、「行動確証（自身の行動・貢献への社会からの評価）」に対する欲求や、「社会的地位」に対する欲求の満足度が低い高齢者は、将来的（数年後まで）に経済的搾取に遭う確率が高いこと、さらに、その高齢者がうつ病を患っている場合には、その負の効果が増大することが示されている。

さらに、Limらによる最近の研究では、より短い期間における対人関係機能障害と搾取脆弱性との因果関係が示されている（Lim et al., 2022）。この研究では、米ロサンゼルスの認知機能に障害のない50歳以上高齢者を対象に、経済搾取の脆弱性と対人関係障害[11]などを、2週間ごとに6か月に渡って追跡調査した。彼らの推計によれば、対人関係の悪化（の認識）が、2週間後の経済的搾取の脆弱性を高めることが示されており、この結果は、臨床的見地からも、搾取予防に有用な知見になるものと期待される[12]。

量より質?:予防に有効な社会的関係とは

以上の研究が示すように、他者との関係、社会的機能が良好であるという認識は、経済的搾取の予防に重要な役割を果たすようである。それでは、具体的に、いったいどのような社会関係を構築すればよいのだろうか。本稿の最後に、この問題についてのヒントとなりうる既存研究を紹介したい。

従来、「社会的ネットワーク（social network）」の大きさや「社会的支援」の利用可能性（の認識）は、高齢者の健康や幸福の重要な要因であることが数多くの研究によって示されてきた。第1回にも紹介したように、日本でも特殊詐欺の被害を自己看破できた高齢者は、家族以外にも有事を相談するチャネルを持っている傾向が示されていた。一方で、最近のいくつかの研究は、ネットワーク（人間関係の大きさ）が「**ただ大きければ良いということでもない**」可能性を示唆している。

Schafer & Koltai（2015）は、経済的搾取を含む高齢者虐待の因子として、高齢者の社会的ネットワークの大きさだけではなく「密度」に着目した。この研究で用いられた米の調査（National Social Life, Health and Aging Project）では、高齢者の親密な関係者[13]をネットワークメンバーとしてリストアップし、さらに、その関係者同士に「結びつき」がある[14]か否かを捕捉している。Schaferらは、この「結

5 “The Memory and Aging Project”は、米イリノイ州北東部の退職者を対象に1997年から継続して行われている。Stewartらは参加者のうち、認知機能障害がない高齢者のデータ（N=1121人）を用いて分析を行った。
6 “De Jong Gierveld Loneliness Scale”（社会的孤立と感情的孤独の評価尺度）を改編して用いている。
7 投資信託に関する情報を表示し、その情報を正しく理解しているか否かなどを計測した。
8 孤独感の測定には、UCLA “Lonliness Scale”（短縮版）を用いている。
9 “Partisipant Lifestyle Leave Behind Questionnaire”
10 社会的欲求とは、A. Maslowの「欲求段階説（1943）」に示された、「人間の行動の動機となる5段階の欲求」の一つである。5つの欲求は満たされるべき優先順位が高い順に、生理的欲求、安全欲求、社会的欲求、自尊欲求、自己実現欲求と定義される。
11 「誰かと口論した」、「拒絶されたと感じる」、「もっと友人がいればなと思う」など5項目への自己評価の尺度。
12 頻繁な追跡調査という設計上、研究のサンプルサイズ（N=26）が小さいため、筆者ら自身も指摘するように、この知見を実務に昇華するためには、大規模かつ長期間の調査による追加的な検証が必要である。
13 高齢者自身が「重要な事柄を相談する相手」「大切な人」としてリストアップした人物や配偶者・パートナーが含まれる。
14 1年に一回以上の頻度で直接顔を合わせたり話したりすることがある場合、その関係者間には結び付きがあると定義されている。

びつき」のある関係者の組み合わせの総数を、全関係者の組み合わせの総数で割った値を、各高齢者の社会的ネットワークの「密度」と定義した。彼らの推計によれば、この密度が高い、すなわち、**高齢者の関係者同士に繋がりがある割合が高いほど、経済的搾取を含む虐待の経験が少ない**ことが示された。

また、Beach et al.（2018）も、米ペンシルバニア州の60歳以上高齢者を対象に行った独自調査のデータを用いて、「社会的ネットワークの大きさ」と「社会的支援の充足度（可用性）に対する認識」が、経済的搾取の被害経験と相関関係を持つか否かを検証した。その結果、相談相手、共に何か行動できる人、物質的援助の有無といった、**社会的支援の可用性が高い人ほど搾取に遭った経験が少なく、ネットワークのサイズ（2週間に1回以上接触する人の人数）が大きい高齢者ほど搾取に遭ったことが多い**ことが示された。

社会学者のJames Colemanは、ネットワークにおいて保護と福祉が実現するためのカギは「閉鎖性（構造的に穴が開き得るところに関係が存在すること）」であると説いた（Coleman 1988）。閉鎖的な社会ネットワークにおいては、関係者が互いを監視し、逸脱行為が抑制されるためである。経済的搾取[15]はネットワークの内部で行われる、すなわち加害者が高齢者と継続的な関係を持つことで搾取の機会を得ることも多い。Beachらは、「新しい友人を作ることによって社会的ネットワークを広げることを奨励するよりも、（その新しい）ネットワークのメンバーが本当に高齢者のサポートをしてくれるのかを確認することの方が重要」であると指摘する。

その一方で、「薄く（浅く）広いつながり」、は現代の人間関係の質的特徴の一つであるように思う。また、ネットワーク密度の低さは、高齢者の自尊心や自律性を高め、高齢者の幸福に貢献することを示唆する研究もある（Cornwell 2011）。もっとも、搾取によって生命や生活の基盤が脅かされては元も子もない。高齢者の身体的、認知的な健康状態に応じて、適切なネットワークをデザインし、支援に活用することが理想と言えよう。

＜参考文献＞

Acierno, R., Hernandez, M. A., Amstadter, A. B., Resnick, H. S., Steve, K., Muzzy, W., & Kilpatrick, D. G. (2010). “Prevalence and correlates of emotional, physical, sexual, and financial abuse and potential neglect in the United States: The National Elder Mistreatment Study.” *American Journal of Public Health*, 100(2), 292–297.

Alves, L. M., & Wilson, S. R. (2008). “The effects of loneliness on telemarketing fraud vulnerability among older adults.” *Journal of Elder Abuse & Neglect*, 20(1), 63–85.

Beach, S. R., Schulz, R., Castle, N. G., & Rosen, J. (2010). “Financial exploitation and psychological mistreatment among older adults: Differences between African Americans and non-African Americans in a population-based survey.” *The Gerontologist*, 50(6), 744–757.

Beach, S. R., Schulz, R., & Sneed, R. (2018). “Associations between social support, social networks, and financial exploitation in older adults.” *Journal of Applied Gerontology*, 37(8), 990–1011.

Boyle, P. A., Yu, L., Schneider, J. A., Wilson, R. S., & Bennett, D. A. (2019). “Scam awareness related to incident Alzheimer dementia and mild cognitive impairment: A prospective cohort study.” *Annals of Internal Medicine*, 170(10), 702–709.

Buchanan, T., & Whitty, M. T. (2014). “The online dating romance scam: Causes and consequences of victimhood.” *Psychology, Crime & Law*, 20(3), 261–283.

Coleman, James S., 1988, "Social Capital in the Creation of Human Capital," *American Journal of Sociology*, 94: S95-S120.

Conrad, K.J., Iris, M., Ridings, J.W., Langley, K. & Wilber, K.H. (2010). “Self-report measure of financial exploitation of older adults.” *The Gerontologist*, 50, 758–773.

Cornwell, B. (2011). “Independence through social networks: Bridging potential among older women and men.” *The Journals of Gerontology, Series B*, 66, 782–794.

Cross, C. (2015). “No laughing matter: Blaming the victim of fraud.” *International Review of Victimology*, 21(2), 187-204.

James, B. D., Boyle, P. A., & Bennett, D. A. (2014). “Correlates of susceptibility to scams in older adults without dementia.” *Journal of Elder Abuse & Neglect*, 26(2), 107–122.

Maslow, Abraham H. (1943). “A theory of human motivation”. *Psychological Review*. 50 (4): 370–396.

Laumann, E. O., Leitsch, S. A., & Waite, L. J. (2008). “Elder mistreatment in the United States: Prevalence estimates from a nationally representative sample.” *Journal of Gerontology: Series b*, 63B, S248–S254.

Lichtenberg, P. A., Paulson, D., & Han, S. D. (2020). “Examining health and wealth correlates of perceived financial vulnerability: A normative study.” *Innovation in Aging*, 4(4), 1-10.

Lichtenberg, P. A., Stickney, L., & Paulson, D. (2013). “Is psychological vulnerability related to the experience of fraud in older adults?” *Clinical Gerontologist*, 36(2), 132–146.

Lichtenberg, P. A., Sugarman, M. A., Paulson, D., Ficker, L. J., & Rahman-Filipiak, A. (2016). “Psychological and functional vulnerability predicts fraud cases in older adults: Results of a longitudinal study.” *Clinical Gerontologist*, 39(1), 48-63.

Schafer, M. H., & Koltai, J. (2015). “Does embeddedness protect? Personal network density and vulnerability to mistreatment among older American adults.” *The Journals of Gerontology. Series B*, 70(4), 597–606.

15 窃盗や詐欺については、比較的に加害者がネットワーク外部にいることが多い。

ESG投資を取り巻く環境～現状と課題

クリエイト ワン 特別顧問　郷右近 養一

最近とくにグローバルでブームであると言われるESG投資は、揺り戻しが一部みられる。今回はESG（サステナビリティ）情報開示やジェンダー・ダイバーシティを中心に最近の動向と課題などについて考えてみよう。

ESG活動のテーマは気候変動がトップ

昨年度GPIFの調査では上場会社のESG活動の主要テーマの中で初めて気候変動が最上位となり、次いでダイバーシティ、人権と地域社会の3つに集中した。特にESG評価は、財務分析とは異なり定量分析が非常に困難であり定性分析に偏りがちだ。

その評価分析・手法も国内外ともに未だ統一された標準的なものは存在せず、ESG評価会社間でもかなりのばらつきがある。企業側も詳細かつ比較可能な情報開示はなされておらず、各国、各企業も未だに模索している状況だ。こうした中で日本、欧米ともにこの一年に情報開示において具体的な動きが出始めたことは投資家、企業側ともに注視すべきだろう。

国内: ESG情報開示の進展

有価証券報告書への記載義務化

金融庁は先月「企業内容等の開示に関する内閣府令」等の改正案を取りまとめ公表した。要約すると、

①有価証券報告書等に、「サステナビリティに関する考え方及び取組」の独立した記載欄を新設し、「ガバナンス」及び「リスク管理」については必須記載事項とする。

②「戦略」と「指標及び目標」について、各企業が重要性を判断した上で記載しないこととした場合でも、当該判断やその根拠の開示が期待される。

③人的資本、多様性に関する開示については、上記のサステナビリティ情報記載欄の必須記載事項とする。女性活躍推進法等に基づき「女性管理職比率」、「男性の育児休業取得率」及び「男女間賃金格差」を公表している会社及びその連結子会社に対して、これらの指標を有価証券報告書等においても記載を求める。

④気候変動対応が重要である場合は、「ガバナンス」、「戦略」、「リスク管理」、「指標及び目標」の枠で開示することとすべきである。

そしてサステナビリティ情報については、現在、国内外において、開示の基準策定やその活用の動きが急速に進んでいる状況であり、サステナビリティ情報の開示における「重要性（マテリアリティ）」の考え方を含めて今後、国内外の動向も踏まえつつ、本原則の改訂を行うことを予定していると結んでいる。施行・適用は2023年3月末以降に終了する事業年度に係る有価証券報告書等から予定している。

海外: 国際基準策定の加速化が進展

EUは主に事業会社を対象とした非財務報告指令（NFRD）をさらに踏み込み、2021年4月に企業サステナビリティ報告指令（CSRD）の暫定案を公表した。日本企業も現地法人が適用対象になることが予想され、その対応が必要なため注目されている。CSRDの狙いは、対象企業の範囲拡大、開示情報の標準化・義務化、非財務情報の第三者保証の義務化等が想定され、最終版が23年9月にも予定されている。

続いて関心が強いのは、国際的にすでに確立された開示の枠組みである気候関連財務情報開示タスクフォース（TCFD）だ。2017年6月に公表され、それを契機に日本でも企業の開示や両コードの改定・再改定が促進された。

2021年11月国際サステナビリティ基準審議会（ISSB）が国際会計基準（IFRS）の下部組織として設立され、22年3月に基準の草案を公表した。国際的に統一され、非財務情報（主にESG情報）の開示が我が国はじめグローバルで一気に加速しつつある。これらによってESG情報の見える化がより鮮明になり、企業側のみでなく機関投資家、金融機関双方のWIN・WINの関係が構築される。ISSBの14名の理事のうち、日本からも小森博司氏が指名されている。金融庁、経産省、環境省、経団連もTCFDの提言に沿って開示に取り組む姿勢をバックアップしだした。

気候変動問題を中心としたサステナビリティ情報の開示に対する資本市場の要請が高まるなか、経団連も2022年7月にISSBに対して、「IFRS財団の下にISSBが設置されたことは、時宜を得た取組みである」と高く評価し、賛同の意を表明している。

特に重要な要望ポイントとして、

①各国・各法域で、開示制度や関連する法制度は多様であること、

②サステナビリティ情報開示の成熟度も様々であることを前提

として、広く受け入れることができる柔軟な「全般的要求事項」とすること、

③「全般的要求事項」及びテーマ別の基準において開示目的を明確化して、共通して開示しなければならない開示要求は必要最小限の内容とし、それ以外の項目については、開示を行う企業が属する産業や、当該企業の固有の事情を踏まえて、企業自身が開示内容を判断できるようにすること、

④そのためには、細則主義的な基準ではなく、原則主義的な基準とすること、等を求めている。

2022年特に注目すべきは、我が国にISSBカウンターパートとなるべく7月にサステナビリティ基準委員会（SSBJ）が設立されたことだ。米国もSECが気候関連開示の義務化規則案を大会社に来年度から適用予定であり、今後の対応が期待され、国際統一基準作りに大きく貢献することになると思われる。前述の有価証券報告書の改定はその流れを汲むものとして評価したい。

ジェンダー・ダイバーシティ

5年前となる2017年、TOPIX Core30で女性役員のいない企業は信越化学、日立、ファナツク、キャノン、ソフトバンクグループ等10社あった。女性の社内取締役はごくわずかで、社外取締役もほとんどが弁護士・会計士・学者だった。今はゼロである。しかし数は増えたものの、属性は今もほとんど変わらない。さらに、候補者が限定されるため4、5社兼務するケースは男性の社外取締役よりもはるかに多い。要請されても様々な理由で承諾しない候補者も多数いると推定される。

ノルウエー、フランス等は「クォーター制」により女性取締役比率は3割以上と高い。有価証券報告書に女性の役員比率記載の法制化、コーポレートガバナンス・コード、スチュワードシップ・コードの改定・再改定、GPIFのESGインデックスファンドの運用開始、東証の新市場区分、議決権行使助言会社・欧米投資家の行使基準の厳格化等により、日本でも緩やかに増加はし始めている。しかし政府の目標「2020年30%」ははるかに遠く未だに夢だ。

ダイバーシティは平等と経済との二つに密接な関係性があるといわれる。海外の研究でも「社会の構成員すべてが持つ可能性を最大限に発揮できる社会は、それを活用することでイノベーションを生み出す」、「そのためより高い競争力を獲得し、ジェンダー間の平等を促進する企業は企業価値を高める」と結論づけているものも多い。ジェンダー・ダイバーシティは、「社会や経済（企業）の持続的成長への不可欠な重要課題」でもあり、「ジェンダー・ダイバーシティへの投資は、究極的に社会的価値のみならず株主価値を高める」ことになるともいわれている。企業側からすればESG投資への対応という側面もあり、人口動態の激変、グローバル競争の激化、ビジネス環境の急速な変化などに対し、迅速かつ柔軟に対応すべき重要な企業戦略だという認識も芽生えつつある。

米国Morningstar社の「先進国ジェンダー・ダイバーシティ指数」の国別配分比率（21年1月現在）はオーストラリア、フランス、英国が時価総額比率より高い比率、逆に日本、米国、ドイツが同低い比率を示している。日本の育児休業制度は世界一との評価だが、男性の出産・育児休暇制度は真逆で最低といわれる。リテンション（離職防止）施策も最大のネック要因の一つだ。育児期就業時間の配慮や企業内保育施設の充実に加え、管理職育成プログラム推進等を早急に官民挙げて実現すべきだろう。

マザーフッドペナルティを軽減するためのそうした努力が、女性能力の開発・活性化には重要だ。世界経済フオーラム（WEF）が毎年公表するジェンダーギャップ指数では日本は146ヵ国中116位だ。分野別では政治、経済での両参画項目がワーストである。

課題と展望～投資家のための投資信託か?

●開示はこれまでの任意開示→制度開示の流れから、制度開示プラス任意開示の両輪で展開されていくことが想定される。国際的な統一化、制度化が進展すれば比較が容易になり、企業間の格差が明確になることで分析手法の高度化が確立されるだろう。

●欧米に比べ日本の機関投資家、企業は人材も貧弱で太刀打ちできず、あくまで国内顧客のみが相手のケースが多いのが現状だ。

オールラウンドプレーヤー育成（役員等幹部候補生）を念頭に置いたローテーション人事の日本企業では、個別特殊分野（ESGもしかり）での突出能力はプラス評価対象とならず、むしろ足を引っ張る要因となりかねない。こうした体制ではそこそこの人材は期待しうるにしても欧米に対抗できる人材育成は困難だろう。官・民・学の人材交流・移動をより活発化し、特殊分野異能・異端者の活躍する土俵の活性化を図ることが最優先だろう。

●600機関、150兆ドルをカバーする金融機関連合体であるグラスゴー金融同盟（GFANZ）の結束の乱れが一部に露呈している。メンバーは新たな化石燃料の開発・融資等への制限を支持することが求められていたが、ウクライナ問題を契機に一部に逸脱の動きも出始めた。COP27でも排出ガス削減の努力強化を訴えたEUの声は退けられた。

過去においてESGは狭義の投資金融の問題に矮小化されてきたが、もっと地政学的観点に立った経済発展論的視

点が必要であったのではないか。伝統的エネルギー企業・国を単純に非難、融資・投資を除外するのみではなく、彼等の代替エネルギーへの転換を支援・促進策を展開すべきであった。アラムコのCEOは「石油・ガスの増産と共にCO2の排出を減らす、水素経済の主役を目指す」と先日日本での講演で述べた。今回の結束の乱れは一時的なもので、遠くない将来に再結束、活動活性化すると思われる。

●刻々と変化する経営環境への迅速な対応や、その中で競争優位性を保つために、経営トップはダイバーシティの重要性を深く理解すべきだ。多様な価値観を企業戦略に活かすことは、生存戦略としても最優先課題の一つであり、促進は急務である。

●アムンディは、自社の役割を「顧客と社会の双方に影響を与える社会的・環境的課題に配慮しながら、顧客に長期的な価値を提供する」こととしている。このコミットメントを支えるのが、

①経済・金融関係者もまた社会に対して大きな責任を負う、

②投資判断に財務評価とESG評価を統合することは、長期のパフォーマンスにとって重要な要素である、

③ESGへの取り組みを加速させることは、アムンディをグローバルに成長させるための第一の方法である。

さらに、「責任ある資産運用会社として、顧客やステークホルダー、社会のために、今日の主要な経済や社会、環境における諸課題の解決に積極的に貢献することは、アムンディにおける受託者責任の重要な要素」としている。既にESG分析と格付けの方法論を構築し、ESGリスクについても独自の詳細な分析をしている。

我が国の投資信託においてもESG投信など残高は大きい。日系の運用会社の中にも多面的な取り組みをしている企業もある。だが、実際の投信ビジネスでは「長期投資をうたい文句にしているが、目先しか見てないのでは?顧客利益が本当に最優先なのか?」という疑問を持たざるを得ない状況が多々ある。

●現在日本の企業側の統合報告書等は財務情報と非財務情報を包括的に網羅した情報・目標の開示もほぼ皆無であり、投資家側の包括的分析も欧米に比べると未発達と推定される。

世界的な情報開示の統一化、データの進展が進む中で、ESG投資はグローバルな一時的ブームではなく、あまり遠くない将来に再生、再活性化すると考えられる。早急にESG投資の深化・改善を大いに期待したい。「真のESG投資」は国、産業、社会構造を変える投資信託が担うはずだ。◇

＜参考＞金融庁、投資家、上場会社、大和総研、デロイトトーマツの各HP、週刊ダイヤモンド22年 7月2日号、
「投資信託事情」2016年9、10月号、2017年4月号、2020年8、11、12月号、2021年3、7、9、10、11、12月号、2022年1、9月号

ESG関連投資信託　2022年11月末純資産Top20

順位	運用会社	ファンド名《愛称》	月末純資産 億円	全ESG投信に占める純資産(%)	リターン(%・年率) 1か月	1年	3年	税を含む実質年間運用費用(%)
1	AM-One	グローバルESGハイクオリティ成長株式ファンド(ﾍｯｼﾞ無)《未来の世界(ESG)》	8,125	32.5	-5.0	-23.8		1.848
2	三菱UFJ国際投信	ベイリー・ギフォード インパクト投資ファンド《ポジティブ・チェンジ》	1,621	6.5	3.2	-16.3	23.9	1.518
3	野村AM	野村環境リーダーズ戦略ファンド Bコース	966	3.9	1.3	-1.7		1.86
4	ニッセイAM	ニッセイSDGsグローバルセレクトファンド(資産成長型・ﾍｯｼﾞ無)	883	3.5	-2.7	-20.1	9.8	1.584
5	野村AM	グローバルESGバランスファンド(ﾍｯｼﾞ無)年2回決算型《ブルー・アース》	773	3.1	-3.0	-2.5		1.705
6	アライアンス・B	アライアンス・バーンスタイン・世界SDGs株式ファンド(資産成長型)	717	2.9	-1.2	-10.0		1.6164
7	大和AM	脱炭素テクノロジー株式ファンド《カーボンZERO》	673	2.7	-1.5	-7.7		1.837
8	野村AM	野村環境リーダーズ戦略ファンド Aコース	671	2.7	5.7	-17.5		1.86
9	野村AM	NEXT FUNDS Solactiveジャパン ESGコア指数連動型上場投信	576	2.3	1.4			0.132
10	大和AM	クリーンテック株式ファンド(資産成長型)《みらいEarth S成長型》	492	2.0	-1.1	-6.5		1.7171
11	鎌倉投信	結い 2101	490	2.0	2.7	1.6	2.8	1.1
12	三井住友DS	世界インパクト投資ファンド《Better World》	457	1.8	-3.3	-3.6	12.2	1.98
13	ニッセイAM	ニッセイSDGsグローバルセレクトファンド(年2回決算型・ﾍｯｼﾞ無)	454	1.8	-2.7	-19.9	9.9	1.584
14	三井住友DS	世界インパクト投資ファンド(資産成長型)《Better World》	437	1.8	-3.3	-3.6	12.2	1.98
15	ピクテ	ピクテ・エコディスカバリー・アロケーションF(年2回)ﾍｯｼﾞ無《エコディスカバリー》	338	1.4	0.1	-6.6	20.6	1.804
16	日興AM	上場インデックスファンド日経ESGリート《上場ESGリート》	329	1.3	0.1	1.6		0.165
17	三菱UFJ国際投信	ベイリー・ギフォード インパクト投資F(予想分配金提示型)《ポジティブ・チェンジ》	328	1.3	3.2	-16.0		1.518
18	アライアンス・B	アライアンス・バーンスタイン・世界SDGs株式ファンド(予想分配金提示型)	322	1.3	-1.2	-9.8		1.6164
19	三井住友DS	グローバルSDGs株式ファンド	312	1.2	-1.6	4.1	11.2	1.694
20	SOMPO	損保ジャパン・グリーン・オープン《ぶなの森》	309	1.2	2.5	10.9	6.3	1.65
		全161本　合計　純資産額	24,978					

つみたてNISAやiDeCoに（商品を）絞った「顧客の立場に立ったアドバイザー / アドバイス」とは？

英国ではISAに絞った「シンプリファイ・アドバイス（≒ストリームライン・アドバイス）」!

三菱UFJ国際投信株式会社　シニアリサーチアナリスト　松尾 健治

○ 2022年12月9日に金融審議会 市場制度ワーキング・グループ 顧客本位タスクフォース 中間報告が公表された。その「顧客への情報提供・アドバイス」に注目したい。「顧客の立場に立ったアドバイザーの見える化」とあるが、11月22日の顧客本位タスクフォース（第4回）で公表された中間報告（案）では「中立的なアドバイザー」だった。11月25日に岸田文雄首相が話した資産所得倍増プランの中（第三の柱）および2022年11月25日付新しい資本主義実現会議 資産所得倍増分科会 鈴木内閣府特命担当大臣（金融）提出資料でも同様である。

○ 「中立的なアドバイザー」ではなく、「顧客の立場に立ったアドバイザー」、「一定の中立性を有するアドバイザー」、「認定アドバイザー」に変わった。顧客本位タスクフォースで「中立」について複数の反対があった事を受けてと思われる。米国では「フィーオンリー・アドバイザー」などと呼ばれている。フィー・オンリー・アドバイザーなどについては、顧客側にもアドバイザー側にも問題・課題がある事は理解しておきたい。

○ 12月9日の中間報告の中に「諸外国では、アドバイザーが提供できる商品・サービスの範囲や、顧客からのみ報酬を得ているかどうか等に着目している…（略）…。中立的な常設組織が設定し、基準に該当するアドバイザー（以下、「認定アドバイザー」という。）をリスト化・公表することが考えられる。」とあった。顧客からのみ報酬を得ているかどうか等については先月詳細に書いたので、今回はアドバイザーが提供できる商品・サービスの範囲について諸外国の事例を見る。

○ 日本の金融庁が参考にする事が多い英国で、先月2022年11月30日に英金融監督当局のFCAはファイナンシャル・アドバイスへのアクセスを改善する新たな提案をした。今も英国ではアドバイス・ギャップが大きな問題となっており、この問題の打開に向け打ち出された案である。

(1) 顧客の'事実調査'を合理化し、業者と顧客にとってアドバイスがより簡単になる事
(2) 投資の範囲を制限し、アドバイスの提供と理解を容易にする事
(3) 資格要件を相応のものとし、業者にコストがかからないようにする事
(4) アドバイス・フィーを分割払いとし、顧客が多額の前払い負担とならない様にする事

株式型ISA（日本のNISAが手本とした英国の個人貯蓄口座）における投資に限定し、対面で個別の「シンプリファイ・アドバイス（簡易化されたアドバイス）」によって、コスト負担を下げ（分割払いとし）、大衆市場の個人がアドバイスを受けられない問題を打開しようとする策である。

○ 11月30日に公表されたFCA案は、アドバイザーに広く歓迎されているが、そうではないアドバイザーもいる。「小規模なアドバイス・プロバイダーは思いとどまる可能性がある」、「既存のアドバイス・モデルに損害を与えるリスクがある」、「アドバイス・フィーを分割して支払う事を許可する案は、個人のパフォーマンスを改善してアドバイスを提供するコストを減少すると言う全体的な目的と矛盾している」など反論もある。

○ シンプリファイ・アドバイス（簡易化されたアドバイス）は実は2012年12月31日に導入したRDR/個人向け金融商品販売制度改革当時からあり、2017年4月11日に勧告されている。ただ、シンプリファイ・アドバイスは普及しなかった。シンプリファイ・アドバイスを提供した業者が、顧客の事実調査などを行う業者と全く同じレベルの責任を負わなければならなかったためだ。

○ FCAは2017年9月、新しくストリームライン・アドバイス/streamlined advice（合理化されたアドバイス）を登場させる。シンプリファイ・アドバイスに近いものであるが、さらなる明確化が必要と言われている。

○ この様に、フィデューシャリー・デューティーやファイナンシャル・アドバイザーで試行錯誤を繰り返してきた英国においても、いまだ問題を多々抱えている。ましてや日本であろう。日本の金融審議会 市場制度ワーキング・グループ 顧客本位タスクフォース 中間報告にもあった通り、今後とも、幅広い観点から家計に対するアドバイス・アドバイザーのあり方についての検討を継続していくべきである。

金融審議会 市場制度ワーキング・グループ
顧客本位タスクフォース中間報告

2022年12月9日に金融審議会 市場制度ワーキング・グループ 顧客本位タスクフォース 中間報告が公表された。中身は下記概要がわかりやすい。

下記図表中央のやや下方にある「顧客への情報提供・アドバイス」に注目したい（それ以外については月刊「投資信託事情」2022年12月号 <Strategic Vistas>）。「**顧客の立場に立ったアドバイザーの見える化**」とあるが、2022年11月22日開催の顧客本位タスクフォース（第4回）で公表された中間報告（案）では「中立的なアドバイザー」で次の通りだった（下線はStrategic Vistas筆者）。

金融審議会 市場制度ワーキング・グループ 顧客本位タスクフォース中間報告 概要（2022年12月9日）

□ **家計の安定的な資産形成の実現**に向けて、インベストメント・チェーン（注1）全体における顧客や最終受益者の最善の利益を考えた業務運営の確保、顧客への情報提供・アドバイスの充実、金融リテラシー向上への取組み等、利用者の利便向上と保護を図るための幅広い施策が必要。政府において**「基本的な方針」**を策定し、これらの施策を関係者が協力して**総合的・計画的に実施**。

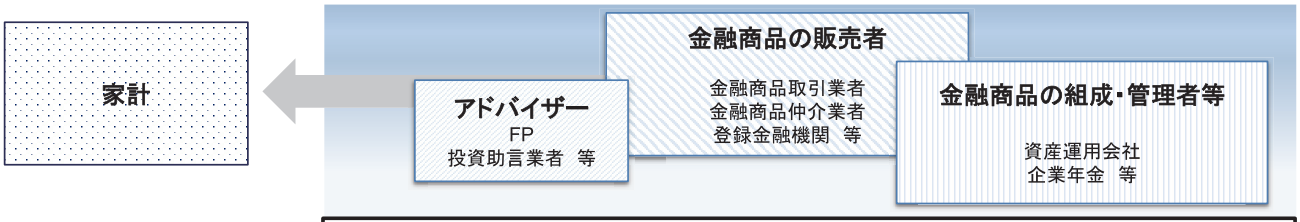

インベストメント・チェーン全体における顧客等の最善の利益を考えた業務運営の確保

➢ **顧客の最善の利益を図るべきであることを、金融事業者及び企業年金関係者なども含む資産形成を支える幅広い主体一般に共通する義務として定める**などにより、顧客本位の業務運営の定着・底上げや横断化

金融リテラシーの向上

➢ 個人が主体的に金融商品・サービスを選択し、安定的な資産形成を行えるよう、生活設計や家計管理、社会保障・税制度等も含む、広範な金融リテラシー向上の取組みの推進

➢ **金融経済教育の機会提供に向けた体制を整備（推進主体の常設化）**

顧客への情報提供・アドバイス

➢ **顧客の立場に立ったアドバイザーの見える化**

➢ **顧客への分かりやすい情報提供のルール化、デジタル技術の情報提供への活用**

➢ **利益相反の可能性と手数料等についての顧客への情報提供のルール化**

➢ 組成者が組成に係る費用等を販売会社に情報提供するための体制整備

資産運用業

➢ 資産運用会社のガバナンスや独立性の確保、プロダクトガバナンス（注2）の確保、に向けて、「顧客本位の業務運営の原則」の見直しやルール化等を検討

（注1）顧客・受益者から投資先企業へ投資がなされ、その価値向上に伴う配当等が家計に還元される一連の流れ。
（注2）想定する顧客を明確にし、その利益に適う商品を組成するとともに、そうした商品が想定した顧客に必要な情報とともに提供されるよう、販売にあたる金融事業者へ必要な情報を提供することや、商品組成・情報提供のあり方について継続的に評価・検証等を行うこと。

<2022年11月22日の顧客本位タスクフォースで公表された中間報告（案）>

中立的なアドバイザー

顧客の立場に立ってその判断をサポートするアドバイザーの役割が重要である。…（略）…。アドバイスの対象が特定の金融事業者や金融商品に偏らない**中立的なアドバイザーの見える化**を進めるべきである。…（略）…。中立的なアドバイザーが行うアドバイスが投資初心者層へ広く提供されるよう、**助言対象を絞った投資助言業（例えば、つみたてNISAやiDeCoの対象商品に限定）**について、監督のあり方や体制も検討しながら、登録要件の緩和を検討していくべきである。

2022年11月25日に岸田文雄首相が話した「資産所得倍増プラン」の中（第三の柱）および2022年11月25日付新しい資本主義実現会議 資産所得倍増分科会 鈴木内閣府特命担当大臣（金融）提出資料では次の通りあった（下線はStrategic Vistas筆者）。

<2022年11月25日に岸田文雄首相が話した資産所得倍増プラン（第三の柱）>
第3に、消費者に対して**中立的で信頼できるアドバイス**の提供を促す仕組みを創設することとし、**中立的なアドバイザーの認定や支援を行うことを定めた法案**を、次期通常国会に提出いたします。

<2022年11月25日付資産所得倍増分科会 鈴木内閣府特命担当大臣（金融）提出資料>
個人が信頼できるアドバイザーが身近に不在。特定の金融商品の仲介業や代理店に偏らないアドバイザーの振興が重要。投資初心者層へのサポートが必要。」▶「機構（中立的な立場から金融経済教育を提供する「金融経済教育推進機構（仮称）」）がアドバイザーの中立性を認定。
※ **認定中立アドバイザー**の支援策（補助金等）も検討。**リスクの低い商品（例えば、つみたてNISAやiDeCo）に対象を絞った投資助言業**の登録要件の緩和を検討。
※ 当局の監督体制の整備を併せて検討。

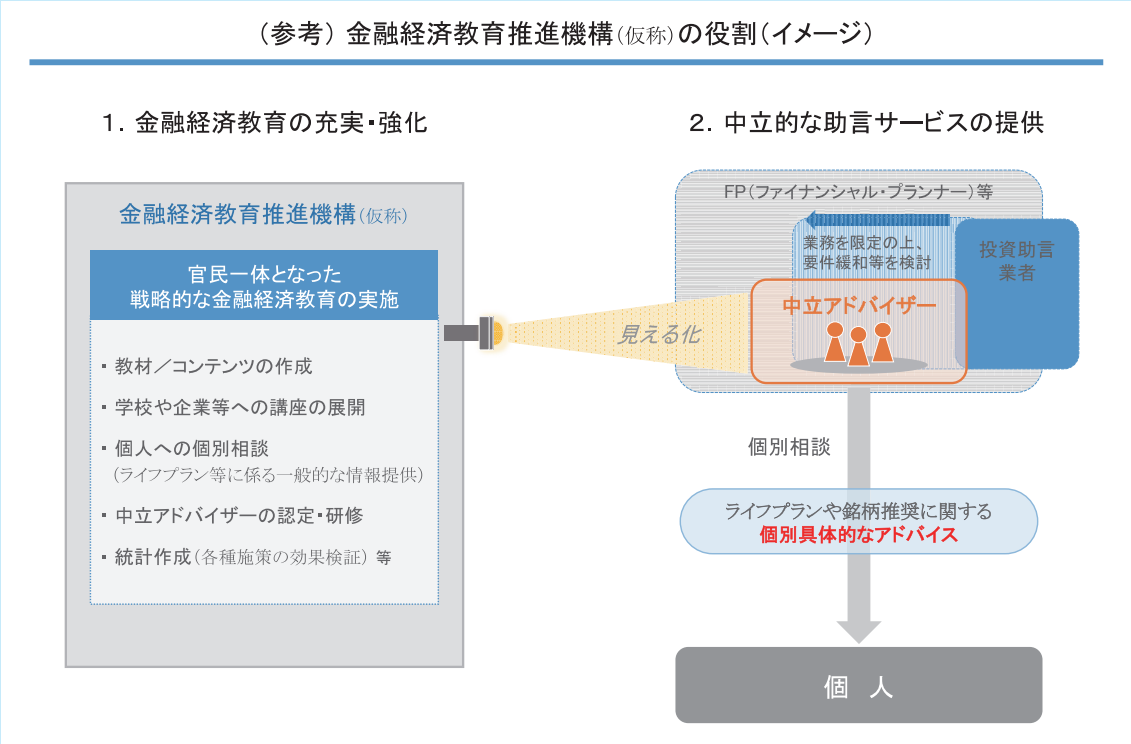

2022年11月28日開催の新しい資本主義実現会議（第13回）で正式決定した「資産所得倍増プラン」の「第三の柱：消費者に対して、中立的で信頼できるアドバイスの提供を促すための仕組みの創設」でも「中立的なアドバイザー」で次の通りだった（下線はStrategic Vistas筆者）。

<2022年11月28日の新しい資本主義実現会議で正式決定した資産所得倍増プラン>
中立的なアドバイザーの見える化を進めるとともに、そうしたアドバイザーにより顧客本位で良質なアドバイスが広く提供されるよう取り組んでいくことが重要である。そこで、令和6年中に新たに金融経済教育推進機構（仮称）を設置し、アドバイスの円滑な提供に向けた環境整備やアドバイザー養成のための事業として、**中立的なアドバイザーの認定**や、これらのアドバイザーが継続的に質の高いサービスを提供できるようにするための支援を行う。特に、こうした中立的なアドバイザーが行うアドバイスが投資初心者層へ広く提供されるよう、**助言対象を絞った投資助言業（例えば、つみたてNISAやiDeCoにおける投資可能商品に限定）**の登録要件の緩和を、必要な監督体制の整備と併せて検討する。

ただ、2022年12月6日開催の顧客本位タスクフォース（第5回）で公表された中間報告（案）および2022年12月9日開催の金融審議会 市場制度ワーキング・グループ 顧客本位タスクフォース中間報告では次の通りあった（下線はStrategic Vistas筆者）。

<2022年12月6日の顧客本位タスクフォースで公表された中間報告(案)>および
<2022年12月9日の金融審議会 市場制度ワーキング・グループ 顧客本位タスクフォース中間報告>
顧客の立場に立ったアドバイザー
一定の中立性を有するアドバイザーの見える化に取り組むことが考えられる。…(略)…。金融経済教育を推進する中立的な常設組織が設定し、基準に該当するアドバイザー(以下、「**認定アドバイザー**」という。)をリスト化・公表することが考えられる。…(略)…。**助言対象を例えばつみたてNISAやiDeCoに絞った投資助言業**について、投資家保護の観点に十分配意するとともに、監督のあり方や体制も検討しつつ、登録要件の緩和を検討していくべきである。…(略)…。**今後とも、幅広い観点から家計に対するアドバイス・アドバイザーのあり方についての検討を継続していくべきである**。

「中立的なアドバイザー」ではなく、「顧客の立場に立ったアドバイザー」、「一定の中立性を有するアドバイザー」、「認定アドバイザー」に変わった。2022年11月7日開催の顧客本位タスクフォース(第3回)で「中立」より「独立」が適当などと言う意見が複数の委員からあり(2022年12月9日公表議事録)、さらに2022年11月22日開催の顧客本位タスクフォース(第4回)で神田秀樹委員(金融審議会会長兼金融審議会「市場制度ワーキング・グループ」座長、学習院大学大学院法務研究科教授)が「中立アドバイザーより金融サービス助言業の様に言うのが良い」と言う意見があった事を受けてと思われる(議事録未公表)。

なお、米国では「顧客の立場に立ってその判断をサポートするアドバイザー」を「中立アドバイザー/neutral advisor」とは一般的に言わない。中立という言葉を使うのならば、「金融中立アドバイザー/financially neutral advisor」であるが、それより、**「フィーオンリー・(ファイナンシャル・)アドバイザー/fee-only (financial)advisor」、「フィーオンリーRIA/fee-only RIA (RIA…Registered Investment Advisers/投資顧問業者)」、「フィデューシャリー・(ファイナンシャル・)アドバイザー/fiduciary (financial)advisor」、「フィデューシャリー・(ファイナンシャル・)プランナー/fiduciary (financial)planner」**が近いと思われる(「顧客本位タスクフォース」中間報告に「諸外国では、アドバイザーの中立性や独立性に関して、提供できる商品・サービスの範囲や、顧客からのみ報酬を得ているかどうか等に着目している」とある)。

フィーオンリー・アドバイザー/fee-only advisor
フィデューシャリー・アドバイザー/fiduciary advisor
(フィデューシャリー・プランナー/fiduciary planner)

フィー・オンリー・アドバイザー(フィデューシャリー・アドバイザー、フィデューシャリー・プランナー)については、顧客側にもアドバイザー側にも次の様な問題・課題がある事は理解しておきたい。

一つ目の問題・課題は、2022年11月22日の中間報告(案)で「顧客以外から報酬を得ることを禁止したイギリスにおいては、顧客一人あたりの費用対効果を高める必要が生じ、**アドバイザーが富裕層へのサービス提供に注力し、顧客(資産形成層)が、自らが支払いたいと思える金額で必要なアドバイスを受けられないという問題**も発生している。こうした諸外国の状況、日本におけるアドバイス業務の発展状況やニーズ等を踏まえ、個人が良質なアドバイスを手軽に受けられるよう環境整備を行っていくことが重要である」である(下線はStrategic Vistas筆者)。「顧客本位タスクフォース」第4回で委員の松元暢子氏(慶應義塾大学法学部教授)も指摘したが、**アドバイス・ギャップ/advice gapおよびファイナンシャル・インクルージョン/financial inclusion/金融包摂"の問題**である(アドバイス・ギャップは月刊「投資信託事情」2019年9月号<Strategic Vistas>)。

英国では10年近く前の2012年12月31日に導入したRDR/Retail Distribution Review/個人向け金融商品販売制度改革でアドバイスを受けられないという問題が発生した(月刊「投資信託事情」2019年9月号<Strategic Vistas>)。「RDR施行後、アドバイザーはプロダクツ販売のコミッションが禁止され、顧客が事前に承認したフィーを顧客からもらうだけとなった。**RDR施行後、金融機関アドバイザーの44%超、IFAの20%がアドバイスを減らし、多くの英国民がアドバイスから締め出された**」とされ、米国では英国

での問題を受けて、2018年7月24日にSEC/証券取引委員会委員（共和党のピアース/Peirce氏）が「RDRが施行された2013年以降、IFAがフィー・ベースのみ提供、**多くの英国民がアドバイスから締め出された事が米国で起きる事を懸念**」（月刊「投資信託事情」2019年9月号<Strategic Vistas>）と言っていたものだ（下線は<Strategic Vistas>筆者）。

もう一つの問題・課題は、2022年11月22日の中間報告（案）で「アドバイザーがビジネスとして成り立つよう育成していく」に関連するが、**恐ろしいJカーブ/dreaded/J-curveの問題**である。「ブローカー業務からアドバイス業務に移行する事は拡張性の高いビジネスモデルで検討すべきだが、その直後は、コミッション収入の減少によって一時的に業績が悪化する“恐ろしいJカーブ/dreaded/J-curve”になる場合がある。「経営陣のコミットメント、アドバイスプロセス・ソフトウェア、アドバイス・ポートフォリオ・ソリューションなどが重要な鍵」（月刊「投資信託事情」2022年3月号<Strategic Vistas>）。

アドバイス・ギャップ/advice gap
ファイナンシャル・インクルージョン/financial inclusion/金融包摂
恐ろしいJカーブ/dreaded/J-curve

英国では株式型ISA（日本のNISAが手本）の中の投資に限定したシンプリファイ・アドバイス（簡易化されたアドバイス）

2022年12月9日公表の金融審議会 市場制度ワーキング・グループ 顧客本位タスクフォース 中間報告の中に「諸外国では、**アドバイザーが提供できる商品・サービスの範囲や、顧客からのみ報酬を得ているかどうか**等に着目している点を踏まえ、我が国においても、(i)アドバイザーが金融商品の販売を行う金融事業を兼業しておらず、家計の全体最適とポートフォリオの最適化の観点から、**幅広い金融商品を対象としたアドバイスが可能かどうか、(ii)金融商品の組成・販売会社からの手数料等を受け取らず、報酬は顧客からのみ得ているかどうか**、等の基準を、例えばIII（金融リテラシーの向上）において述べる金融経済教育を推進する中立的な常設組織が設定し、基準に該当するアドバイザー（以下、「認定アドバイザー」という）をリスト化・公表することが考えられる」とあった（下線はStrategic Vistas筆者）。顧客からのみ報酬を得ているかどうか等については月刊「投資信託事情」2022年12月号<Strategic Vistas>で詳細に書いたので、今回はアドバイザーが提供できる商品・サービスの範囲について（金融庁が頻繁に参考とする）諸外国の事例を見る。

日本の金融庁が参考にする事が多い英国で、先月2022年11月30日に英金融監督当局のFCA/Financial Conduct Authority/金融行為規制機構は**ファイナンシャル・アドバイスへのアクセスを改善する新しい提案**をした。

今も「英国の“アドバイス・ギャップ”は大きな問題である」（2022年12月2日付 Financial Times）ため、この問題を打開しようとするFCAの案である。2022年11月30日にFCAは「これまで以上に、英国中の人々は、生活の質を向上させ、経済を支える事のできる、**有益で手頃な価格の金融プロダクト・サービス**にアクセスする必要がある」と言い、以下を協議していると言う。

<2022年11月30日付英FCA「ファイナンシャル・アドバイスへのアクセスを改善する新しい提案」>
(1) **顧客の‘事実調査(*)’を合理化し、業者と顧客にとってアドバイスがより簡単に**なる事
(2) **投資の範囲を制限し、アドバイスの提供と理解を容易に**する事
(3) **資格要件を相応のものとし、業者にコストがかからないように**する事
(4) **アドバイス・フィーを分割払いとし、顧客が多額の前払い負担とならない様に**する事
*事実調査/fact find（2017年9月「Streamlined advice and related consolidated guidance.」）…
英国でファイナンシャル・アドバイザーは顧客に推奨をする際、顧客に適合した推奨とするため、適合性評価（顧客の知識・経験・財政状況・投資目的の情報を入手）しなければならない。

事実調査は米国の適合性基準/suitability standardもしくは適合性ルール/suitability ruleおよびEUのMiFIDIIプロダクトガバナンス規制/MiFID II product governance requirementsに似る所がある(米国の適合性基準もしくは適合性ルールは月刊「投資信託事情」2019年5月号<Strategic Vistas>、EUのMiFIDIIプロダクトガバナンス規制は月刊「投資信託事情」2021年5月号<Strategic Vistas>)。

なお、アドバイザーは暗号資産(仮想通貨)、ミニボンド(投機的かつ流動性が乏しい小口の仕組み債)、CFD/差金決済取引、その他のデリバティブなど高リスク金融プロダクトのガイダンスを提供する事は許可されていない。FCAは意見募集/コンサルテーション・ペーパー/Consultation Paper/CPを2023年2月28日まで行って、2023年春、ルールを完成、2024年4月から開始する予定である(「ルールを遵守して、遵守しない場合は理由を説明する/コンプライ・オア・エクスプレイン/Comply or Explain」でなく「好事例/ベスト・プラクティス/best practice」の採用)。

株式型ISA/stocks and shares ISA
(日本のNISAが手本とした個人貯蓄口座、2014年7月以降New ISA/NISAとも言う)
シンプリファイ・アドバイス/simplified advice(簡易化されたアドバイス)

株式型ISA/stocks and shares ISA(日本のNISAが手本とした英国の個人貯蓄口座、2014年7月以降New ISA/NISAとも言う)**の中の投資に限定した、対面で個別の「シンプリファイ・アドバイス/simplified advice(簡易化されたアドバイス)」で、コスト負担を下げ(分割払いとし)、大衆市場の個人がアドバイスを受けられない問題(総合的な高コストのファイナンシャル・アドバイスを提供するかアドバイスを一切提供しないか、と言うアドバイス・ギャップ/advice gapの問題)を打開しようとするもの**である(アドバイス・ギャップは月刊「投資信託事情」2019年9月号<Strategic Vistas>)。

2022年11月30日のFCA案について専門家は次のように言う。「英国のアドバイス業界は非常に細分化されており、現在、6,199社がFCAから『投資に関するアドバイス』の許可を得ているが、殆どが個人事業主で、その89%は5人以下のアドバイザーしかおらず、多数の顧客を引き受ける余裕が無い。アドバイザー・チャージが低くなると、収益も減少するので、こうした**小規模なアドバイス・プロバイダーは思いとどまる**可能性がある。そのため、**FCAは、最大100社(主に大企業)がこの新しい簡素化されたアドバイス/simplified adviceを提供**すると想定している。**FCAの案は、アドバイザーに広く歓迎されているが、そうではないアドバイザーもいる。**オンライン投資プラットフォーム会社であるベストインベストのジェイソン・ホランズ氏は『FCAが、シンプリファイ・アドバイスにアクセスできる様に規制の枠組みを適応させる必要がある事を認識したのは心強い。』と言うが、ウェルスマネジャーであるブルックス・マクドナルドのアンドリュー・シェパード氏は『アドバイス・ギャップに対処するには簡易な制度が不可欠。課題は、要件が顧客やアドバイザーの参加を思いとどまらせるほど複雑にならないようにする事』と言う。コンサルタントであるキャットのトム・マクフェイル氏は『**よりシンプルで低コストのアドバイス・プロセスを提供する事は、既存のアドバイス・モデルに損害を与えるリスクがあり、顧客が完全なアドバイス・プロセスを選択しない場合、国民に不利益をもたらすリスクがある**』と言う」(2022年12月2日付Financial Times)。

「英国のコンサルタントであるキャットのトム・マクフェイル氏は『**アドバイスは株式型ISAに限定されるべきではない。アドバイス・フィーを分割して支払う事を許可する案は、個人のパフォーマンスを改善してアドバイスを提供するコストを減少すると言う全体的な目的と矛盾している**様だ。個人は600英ポンド/約10万円の初期費用/initial feeを支払う余裕がない場合、おそらく投資すべきではなく、間違いなくこれ以上の借金を負うべきではない。』と言う。」(2022年11月30日付Investment Week)。アドバイス・フィーの分割払いは、顧客に多額の前払い請求負担をかけないためである。FCAは「ほとんどの国民はアドバイスに最大1%、1万英ポンド/170万円弱の投資で100英ポンド/1万7000円弱を支払う事を厭わないだろう。平均的なアドバイザー・チャージは投資額の1%から3%の範囲」と言う(Broadening access to financial advice for mainstream investments Consultation Paper CP22/24)。

FAMR/Financial Advice Market Review
ファイナンシャル・アドバイス・マーケット・レビュー

なお、2022年11月30日のFCA案は「FAMR/Financial Advice Market Review/ファイナンシャル・アドバイス・マーケット・レビュー」から来るものである。英国では2012年12月31日に導入したRDR/Retail Distribution Review/個人向け金融商品販売制度改革で大衆市場/mass-marketの個人の中にアドバイス・ギャップの問題が起きた(アドバイス・ギャップは月刊「投資信託事情」2019年9月号<Strategic Vistas>)。そこで、英国の財務省/HM Treasury/HMT(Her Majesty's Treasury/女王陛下の財務省)と金融監督当局のFCA/金融行為規制機構(2013年4月以降FSAはFCAになる)が2015年8月3日からアドバイス・ギャップの対策としてFAMRを始めた。

2016年3月1日に最終報告書/Final reportを出し、2017年4月11日にガイダンス/guidanceとシンプリファイ・アドバイス/simplified advice(簡易化されたアドバイス)を勧告した(月刊「投資信託事情」2019年9月号<Strategic Vistas>)。ガイダンスは顧客に選択肢を絞り込む事を助ける偏らないサービスであり、顧客のする事もしくは商品を買う事については言わず、決定権は顧客にある(商品プロバイダーが明確に料金等を明示しない限り無料)。一方、シンプリファイ・アドバイスは消費者の一部のニーズだけに対応するものでロボアドを含むものである(ベーシック・アドバイスやリストリクト・アドバイスは月刊「投資信託事情」2019年9月号<Strategic Vistas>)。ただ、シンプリファイ・アドバイスは普及しなかった。シンプリファイ・アドバイスを提供した業者が、顧客の事実調査(先述)などを行う業者と全く同じレベルの責任を負わなければならなかったためだ。

この様に、英国には10年前から定義も明確ではない多様なアドバイスがあり、議論がある。「ベーシック/basic(基本的な)、ストリームライン/streamlined(合理化された)、シンプリファイ/simplified(簡易化された)、リストリクト/restricted(限定された)、フォーカス/focused(助言対象を絞った)とアドバイスを定義する方法について、業界で熱狂的な議論があった。規制当局を通過した唯一のカテゴリーは、リストリクト・アドバイスであった。用語が多過ぎて定義が十分に明確ではない。」(2016年4月28日付FTAdviser)となった(リストリクト・アドバイスは月刊「投資信託事情」2019年9月号<Strategic Vistas>)。

しかしFCAはここで2017年9月、FAMRは新しく「ストリームライン・アドバイス/streamlined advice(合理化されたアドバイス)」を登場させる。ストリームライン・アドバイスはシンプリファイ・アドバイスとフォーカス・アドバイス/focused advice(助言対象を絞ったアドバイス)の総称/umbrella termとして使われている(ただ、シンプリファイ・アドバイスは業者/firmがサービスの境界/boundariesを決めるアドバイスで、フォーカス・アドバイスは顧客/clientがサービスの境界を要求するアドバイスであり、原則等しい〜2017年9月「Streamlined advice and related consolidated guidance.」)。

<ストリームライン・アドバイス/streamlined advice(合理化されたアドバイス)の事実調査/fact find(先述)例>
株式型ISA/stocks and shares ISA(個人貯蓄口座、NISAの手本)の中の投資について個人にアドバイスする場合
(株式型ISAの中の投信、職域年金/workplace pension、アニュイティの購入/purchasing an annuity、年金の積立/pension accumulationがある)

対象とする顧客/Intended market:
下記は適合性がある/The firm has identified that its service is best suited to clients who:

- ✓投資可能の資金または可処分所得がある
- ✓十分な利用可能な緊急予備資金と短期支出資金(3か月分の出費など)を維持している
- ✓総合的なフィナンシャル・プランニングと言うよりむしろ特定の投資ニーズに関するアドバイスを求める
- ✓既存のアドバイスでない事を理解する
- ✓少なくとも5年以上投資する計画を持つ
- ✓投資価値下落を覚悟し受け入れ可能

下記は適合性が無い/The firm has also identified that its service would NOT meet the needs of clients who:

✓著しいレベルの無担保/管理不能債務
✓習慣的に財政的責任で苦労
✓非常に複雑な税務環境にある
✓短中期的に財務状況悪化が見込まれる(余剰人員の解雇、退職等)
✓投資価値下落を覚悟せず受け入れ不可能
✓メリットがあるマッチング拠出付き職域年金に加入していない
✓既存のアドバイスも求めている

以下、省略(2017年9月「Streamlined advice and related consolidated guidance.」～ https://www.fca.org.uk/publication/finalised-guidance/fg-17-08.pdf)。

このストリームライン・アドバイスについて「生命保険・年金プロバイダーであるLVのフィル・ブラウン氏は『ストリームライン・アドバイスという新しい分類はさらなる明確化が必要である。』と言う。……(略)……。ダンスタン・トーマスのエイドリアン・ボールディング氏は『かつてシンプリファイ・アドバイスは適切に定義されていなかったため、多くの銀行や住宅金融組合はアドバイザーから手を引いた。FAMRはシンプリファイ・アドバイスと(または)ストリームライン・アドバイスの適切な定義をまだ出していない』と言う」(2016年4月28日付FT Adviser)。

そして、今、シンプリファイ・アドバイスが2022年11月30日に再登場、先述の展開となる。2022年11月30日のFCA案を受けて、英国のオンライン投資プラットフォーム会社であるAJベルのトム・セルビー氏は次の様にいう。「**かつてのシンプリファイ・アドバイスの概念を彷彿させる。**当時、FSA/Financial Services Authority/金融サービス機構と呼ばれていた規制当局が、RDR改革に伴う**シンプリファイ・アドバイスの最初のバージョンに関する最終ガイダンスを設定、それは普及しなかった。シンプリファイ・アドバイスを提供した業者が'たっぷり'のアドバイス/'full fat' adviceを提供する業者と全く同じレベルの責任を負わなければならなかったためだ**」(2022年11月30日付Investment Week)。

シンプリファイ・アドバイス
/simplified advice(簡易化されたアドバイス)
*2012年3月29日に登場、2022年11月30日に再登場。

≒

ストリームライン・アドバイス
/streamlined advice(合理化されたアドバイス)
*2017年9月に新しく登場、上記シンプリファイ・アドバイスとフォーカス・アドバイス/focused advice(助言対象を絞ったアドバイス)の総称でそのサービスは原則等しい。

フィデューシャリー・デューティーやファイナンシャル・アドバイザーで試行錯誤を繰り返してきた英国でも、まだこのレベルで、問題を多々抱えている。ましてや日本であろう。日本の金融審議会 市場制度ワーキング・グループ 顧客本位タスクフォース 中間報告にもあった通り、今後とも、幅広い観点から家計に対するアドバイス・アドバイザーのあり方についての検討を継続していくべきである。

グローバル・インベスター・ポートフォリオ・スタディ2022（後編）
様々な資産の役割と各国のポートフォリオの状況を俯瞰

欧州およびアジア太平洋地域マネジャーリサーチ部門　ヘッド　ウィン・チャン
CFA, EMEA（欧州・中東・アフリカ地域）マネジャーリサーチ部門　ダイレクター　マティアス・モットーラ
マネジャー・セレクション部門　グローバルヘッド　グラント・ケナウェイ

投資家ポートフォリオにおける金融商品の役割

金融商品は、リスク/リターン特性を定義付け、投資ポートフォリオの最終的な結果に導く重要な要素として機能します。一部の市場では、資産形成のためのアドバイスの提供はより身近で、ファイナンシャルアドバイザーは、個人投資家の長期的な資産形成の目標を踏まえて総合的なアドバイスをするよう奨励されています。そうでない市場では、大きなアドバイス「ギャップ」がある可能性があり、投資家は、別の市場であれば得られたかもしれないアドバイスを得ていません。あるいは、投資家の長期的な資産形成の目標に向けて金融商品がどの程度うまく貢献し得るかの説明ではなく、個別の商品を販売するよう動機づけられた中立ではないアドバイザーが多数を占めている可能性があります。

今回の初となる調査では、ウェルスマネジメントの最大級の市場に焦点を当てていますが、各市場のアナリストは、多くの市場でアドバイスギャップが共通して見られることを突き止めました。2020年の英国の金融行為規制機構（FCA）の評価によると、英国の成人の8%（410万人）しか金融アドバイスを受けておらず、多くの消費者は、投資していればより高いリターンを得ていたかもしれない資金を現金のまま保有しています。他の市場でも、ファイナンシャルアドバイスの利用率は総じて低めです。

ミューチュアルファンドの採用と人気

確定拠出年金制度が採用されている国々では、ミューチュアルファンドは身近で人気のある商品です。ミューチュアルファンドには、その性質から多くの利点があります。投資家が幅広く分散された資産クラスへのエクスポージャーを得るためのより効果的かつ効率的な投資手法を提供し、通常、リテール投資家にとって手頃な最低投資額で広く利用しやすいものです。さらに、ミューチュアルファンドは大多数の市場で提供されており、その多様性と選択肢によって、投資家はリターン目標、リスク許容度、インカム戦略やESG目標の達成など、各自の需要に見合った多様なポートフォリオを構築することができます。

地域全体でルクセンブルク籍やアイルランド籍のファンドが販売されている欧州市場、ならびに香港やシンガポールのようないくつかのアジア市場は例外的で、オーストラリア、カナダ、日本、英国、米国などの主要市場、そして中国やインドの成長著しい新興市場では、その市場に籍を置くファンドが主流となっています。現地籍の投資手段を利用することで、現地の税制や投資家のニーズに合わせた、各市場

図表3　各市場の3大人気投資商品

地域	市場	第1位	第2位	第3位
アジア太平洋	オーストラリア	自国籍ファンド	株式（自国・外国）	債券・預金
	ニュージーランド	自国籍ファンド	外国籍ファンド	株式（自国・外国）
	中国	債券・預金※	自国籍ファンド	保険型商品
	香港	株式（自国・外国）	外国為替・関連商品	外国籍ファンド
	インド	債券・預金	年金	自国籍ファンド
	日本	債券・預金	年金	株式（自国・外国）
	シンガポール	株式（自国・外国）	外国籍ファンド	保険型商品
欧州	フランス	保険型商品	債券・預金	株式（自国・外国）
	ドイツ	債券・預金	保険型商品	年金
	イタリア	債券・預金	保険型商品	外国籍ファンド
	スイス	債券・預金	株式（自国・外国）	自国籍ファンド
	英国	自国籍ファンド	株式（自国・外国）	外国籍ファンド
北米	カナダ	自国籍ファンド	株式（自国・外国）	債券・預金
	米国	自国籍ファンド	株式（自国・外国）	年金

出所：Morningstar Research　データは2022年9月30日時点。※ 暗黙の元本保証が伴うこともよくあるウェルスマネジメント商品

により適切に調整できるポートフォリオの構築が可能になります。我々が隔年で行う「グローバル・インベスター・エクスペリエンス・スタディ」の「手数料と費用」の章で着目しているように、クロスオーバー投資となるルクセンブルク籍やアイルランド籍のファンドよりも現地籍ファンドのほうが手数料が低いことがよくあります。

過去10年間、急速に成長したETFは、投資家に分散されたポートフォリオを構築するための、追加的な低コストの選択肢を提供してきました。米国Morningstarの最新の年次グローバル・フロー・レポートによると、ETFは、2021年に世界の資金フローの49%を占め、今では世界のファンド資産残高の21%を占めています。ETFは、ニュージーランドの35本から米国の3000本超まで、調査対象の14市場すべてで広く利用可能です。とは言え、投資家がETFを利用する度合いは、投資家のリスク志向や選好、他にも、各市場での金融商品の販売方法によって、大きく異なる可能性があります。一般的な見解として、ETFがより人気となる傾向が見られるのは、利益相反となるアドバイスや系列グループ会社の商品を扱う中立ではないアドバイザーによって支配されることなく、投資家が資産形成のニーズと投資のための能力を有し、金融市場のボラティリティに慣れている市場です。

近年、集団投資スキームにおける新たな商品開発と技術革新によって、より多くの投資家が個々のニーズに基づいてポートフォリオを構築するようになっています。例えば、米国におけるダイレクト・インデックスの台頭は、個人やESG等の投資目的に応じて特定の株式を除外するとともに、税を軽減するためにキャピタルロスを上手く管理する機会を投資家に提供します。米国各地で、モデルポートフォリオは税金面でかなりの柔軟性をもたらし、特有の手数料優遇があることが典型的で、低コストのインデックス・ファンドを利用する傾向があります。我々の「2022年 モデルポートフォリオ・ランドスケープ※」レポートで結論づけたように、モデルポートフォリオは、米国Morningstarによる、15%～30%から85%超まで株式の比率でグループ分けされたどの資産配分型カテゴリにおいても、同じカテゴリに属するミューチュアルファンドより手数料が低くなっています。

株式や債券のような伝統的な資産クラスへのエクスポージャーを提供するミューチュアルファンドやETFに加えて、オーストラリア、カナダ、英国、米国といった市場では、ミューチュアルファンドを通じてリテール投資家がプライベート資産に投資する機会が増えています。例えばまだ主流ではないものの、オーストラリアでは、流動性の限られたプライベートエクイティ・ファンドが利用可能です。英国の投資家は、様々な形の減税があるおかげで、事業が初期段階にある企業やプライベート資産を集めた運用ビークルへの投資に慣れており、プライベート企業への投資機会を提供するクローズド・エンド型ファンドに投資してきた長い伝統もあります。米国では、機関投資家がプライベート・エクイティやプライベート・デットに直接投資するだけでなく、多くの個人投資家にもインターバル・ファンドを通じてそれらに投資をするという選択肢があります。また、プライベート不動産を含むプライベート資産に投資するファンドは、中国、香港、シンガポールのようないくつかのアジア市場、そして欧州市場の一部において、マス富裕層や富裕層の間でますます人気が高まっています。

株式への直接投資が人気投票の勝者

株式への直接投資は、今回の調査対象となっている市場全体で人気のある投資商品の上位に広くランクインしています。香港やシンガポールでは最も人気のある金融商品と考えられており、その他8市場でも上位3位内に入っています。香港の投資者・理財教育委員会（IFEC）が発表した「リテール・インベスター・スタディ2021」によれば、2020年時点で、リテール投資家の85%が株式に投資しており、ファンドの32%、債券の18%を大きく上回っています。

株式投資の人気は驚くべきことではありません。個人投資家にとって広く利用しやすいものです。ほとんどの市場において（売買単位が大きい少数のアジア市場を除く）、多くの場合銀行口座を通じて、1株からなどわずかな最低投資額で購入が可能です。株式の利用しやすさは、投資家にとっていっそう少額で始められる端株（単元未満株）などの開発によってさらに向上しました。

株式はまた、流動性が高いことも利点です。特に大型株や現地市場に上場している優良株は、個人投資家が親しみを感じやすく、主要証券取引所で取引されています。取引コストも年々低下しており、投資家は最小限の取引コストで株式を売買できるようになりました。

オーストラリアや英国のような市場では、多種多様な取引プラットフォームがあるので、それを活用して個人が直接自分で投資をすることが一般的です。多くの投資家が直接株式投資に慣れ親むことができたのは、馴染みが深くよく知っている多数の官営企業が民営化され、株式会社として上場したためです。

債券および預金、リスク忌避による不作為の選択

多くの投資家にとって、入社時の確定拠出型年金の拠

出の始まりが投資への第一歩となります。しかし、すべての市場で必ずしもそうとは限らず、投資家の中にはより保守的な債券や預金を、金融資産の中核として保有し続けることを好む人もいるかもしれません。包括的な社会保障制度やユニバーサル・ヘルスケア（国民皆保険）があるのに、敢えて大きな投資リスクを取る必要がないと考える人もいるでしょう。また、リスクを忌避する志向は、過去に上手くいかなかった経験や金融市場に関する知識の不足に起因する可能性もあり、中国やインドのような新興市場の場合、オフショア投資の機会が限られ、投資の選択肢も少なく、投資家は一般的に投資やポートフォリオ構築の経験があまりないためかもしれません。

債券や預金は欧州大陸で最も人気があり、今回の調査対象の4市場すべてでその傾向があります。例えば、イタリア銀行によると、イタリアでは、家計資産の30%以上が預金で保有されています。フランス銀行によると、フランスでは、2021年度第4四半期には短期預金が家計資産の24%を占め、ドイツとスイスでも同様の傾向が見られました。また、欧州大陸の投資家は、かなりの割合を現金で保有する傾向もあり、このことがポートフォリオ全体のリスクをさらに低くしています。

中国とインドは、最も人口が多く最も急速に成長している2大主要経済国です。所得と貯蓄の急速な増加によって、個人投資家がより一層利用しやすい金融商品の開発が促進されてきました。それにもかかわらず、一般的な人々の大半はいまだ投資の学習段階にあり、データによれば、実際に投資リスクを取ることをまだ受け入れらないようです。例えば、中国では、中国人民銀行が2019年に実施した中国の家計資産に関する調査によると、金融資産は家計資産の20%しか占めておらず、この中で、現預金が39.1%を占め、次いで資産運用商品（銀行のウェルスマネジメント商品と信託で構成される）が26.6%となっています。インドでも同様に、インド準備銀行のデータは、金融資産の50%が銀行口座と預金にあることを示唆しています。

欧州やアジアで人気のある保険型商品

保険型商品は、欧州とアジアの多くの市場で人気があります。例えば、フランスで最も人気のある商品は「ユーロ・ファンド」と呼ばれる保険型商品で、基本的には保険会社が提供する元本保証商品で主に債券に投資し、毎年少額のインカムが生み出されます。フランス銀行によると、2021年度第4四半期の金融資産の35%を占めます。ドイツ、イタリア、スイスでは、投資性保険やユニット・リンク保険などの変額保険が投資家のポートフォリオに一般的に見られます。

香港とシンガポールでは、ユニット・リンク保険への投資が一般的です。インシュランス・ラッパーと呼ばれ、保険契約とミューチュアルファンドへの投資の両方が組み合わされたものです。こういった商品は、大規模な販売代理店網を有する大手の保険会社や銀行によって主に販売されています。保険と投資が組み合わされた商品は、一部の人には魅力的かもしれませんが、ロックアップ期間が長く保証レベルが変動することから複雑なことが多く、透明性を欠いた高い手数料につながりかねません。幸いなことに、この問題には規制当局が注目しました。例えば、2021年11月、香港の証券先物委員会は、認可されたILAS（投資型保険商品）の発行体に関する追加的な指針となる通達を公表し、手数料が公正かつ適切で、保険部分への保証に対して見合ったものとなるような改革を行いました。保険商品はまた、中国のような新興市場を含むアジアの複数の市場でも人気があります。

年金は有益だが拡大には障壁がある

年金は、投資家に重要な利益をもたらす可能性があります。定期的な収入が保証される質の高い年金商品は、生涯にわたる安定した給付と長寿リスクへの備えの両方またはいずれかを提供することで、老後資金の安定性を大幅に向上させることができます。

現代では、“年金”という用語は幅広く、時に混乱を招く数々の商品を指します。多くの種類の年金は不透明で複雑なため、一般的な投資家にとってどんな年金商品を購入するのか、そしてそれに伴うすべてのコストを知ることは困難です。市場によっては、法的および運営上の障壁があるため、年金加入が難しくなります。米国では、投資家は収入の確保よりもむしろ節税目的で年金商品を保有することがよくあります。一方でインドや日本のような市場では、年金は一般的な投資家ポートフォリオで主要な位置づけにあります。

年金の最も単純な例は、保険料一時払いの即時年金のような定期的な収入が保証された商品です。この種類の年金商品では、投資家は、掛金を一括払いして人生の残りの期間の定期的な収入を確保します。収入が一定となる定額年金、ポートフォリオの運用状況に応じて変化する変額年金があります。

オーストラリア、英国、米国では確定給付年金制度の縮小によって、退職時以降に何らかの収入を確保する需要が高まり、そのことが年金商品の普及拡大を支えるとの見方もあるでしょう。しかし、年金商品は、老後の収入を確保する手段として、まだまだ利用されていない状態にあります。

世界的に、年金の普及を妨げている主要な障壁の一つは、投資家が年金商品で長寿リスクに立ち向かうのは非常に難題になり得るということです。年金商品が退職者に提供する大きなメリットの一つは、死亡までの期間の安定した収入を確実にすることです。そうして、年金は長寿リスク、つまり個人が老後資金を使い果たすリスクに対するヘッジとして機能します。逆に、投資家は、少なくとも初期投資を回収できるまで長生きしないリスクも考慮しなければなりません。しかし、米国で最近行われた調査では、自分の寿命を過大評価するよりも過小評価する米国人が多いことが示されました。潜在的には多くの年金受給者が、おそらく長寿リスクを正確に見積もっていないということになります。

仕組み商品の魅力と複雑さを理解する

仕組み商品には、株式、債券、通貨などの原資産のリスク・リターン特性を変化させるようなデリバティブのオーバーレイ運用を伴うことがよくあります。仕組み商品は、アジアや欧州の個人富裕層に人気で、エクイティリンク債、フィクストクーポンノート（FCN）、デュアルカレンシーインベストメント（DCI）など、一部の仕組み商品は個人投資家も投資可能です。仕組み商品は、一部の投資家にとっては魅力的に見えるかもしれませんが、本質的に個人投資家が理解するには複雑な商品です。重要なことは、デリバティブのプライシングには透明性が欠如しており、投資家と商品発行者の間の情報の非対称性から、投資家は商品に内包されている高い手数料を、それと知らずに負担させられていることが頻発しているということです。

デジタル資産―新分野となるか

暗号通貨は、世界中で、ポートフォリオに取り込む動きが広がっていますが、投資家の中でも少数派によって利用されている状態が続いており、また、若い集団に極度に集中したものです。

調査対象の市場で最も暗号通貨投資に積極的なのは、知名度の高い暗号通貨企業がいくつか所在しているシンガポール、そして香港のようです。カナダも、米国、オーストラリア、英国の家計に比べて、暗号資産への資産配分が多いことが調査からうかがえます。中国では、中国人民銀行が2021年9月に、暗号資産を原則的に禁止することを発表しました。

富の創造と蓄えとしての不動産

ここまでは、ポートフォリオにおける様々な金融資産の役割に焦点を当ててきました。しかしながら、今回の調査対象のほとんどの市場で、不動産は富を生み出す重要な役割を担い、不動産購入の資金調達のために必要な負債を割り引いても、多くの家計のポートフォリオの中で、非金融資産としては最大の割合を占めています。

特に中国とインドという2大新興国市場で、金融資産の保有がまだ一般的ではなく、不動産が投資家の資産の大半を占めています。また、不動産は、アジア太平洋地域全域で人気のある投資の選択肢となっています。

ポートフォリオ構築の観点からすると、不動産は莫大な集中投資であり、固有のリスク管理は言うまでもなく、分散することも本質的に困難です。金融リテラシーが向上し、金融資産に対する投資家の自信が高まるにつれて、自国の不動

図表4　対GDP比で見た家計負債

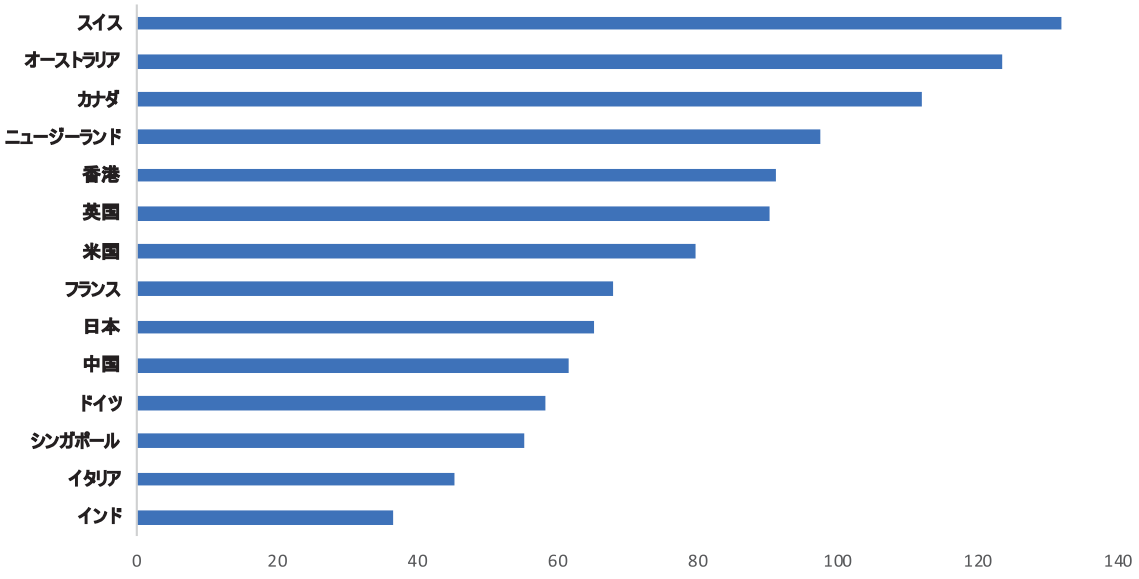

出所：国際通貨基金（IMF）　データは2020年12月31日時点。

産と相関性の低い資産への分散が進み恩恵を受けられるようになるでしょう。

中国やインドの対極にあるのが米国の家計です。富を構築するための不動産への依存度はずっと低くなっています。同じ北米でもカナダは、不動産への依存がはるかに大きくなります。欧州では、不動産は、中所得者だけでなく高所得者やより富裕な世帯にとっても重要な資産となる傾向があります。

ポートフォリオの構成要素として、不動産には利点と欠点があります。多くの場合、不動産投資は、人々が住宅を保有することが魅力的と思えるよう、説得力のある優遇税制によって支えられていますが、投資家は、多額の資金を調達するためにかなりの負債を負うことになります。多くの家計は、不動産を購入するのであれば、借金が膨らんでもあまり警戒しない傾向があり、富を構築するための魅力的なアプローチと思うかもしれません（実際には借金は家計におけるレバレッジとも言えます）。また、一般的な投資家にとって、不動産だけに多額の投資が必要となり、分散投資を行うことが難しくなります。

ホームバイアスはいたるところで

投資は、行動学的な特性に大きく左右されます。中でも最もよく知られている現象の一つがホームバイアスで、今回の調査対象の市場に限らず、世界のあらゆる市場で見られます。ホームバイアスとは、すべての資産を含む理論上のグローバル・ポートフォリオと比較して、ポートフォリオの地理的なエクスポージャーが投資家の自国市場に偏っていることを意味します。これにより、外貨へのエクスポージャーを含むポートフォリオの分散効果が薄まり、セクターやスタイルの偏り、単一銘柄への集中リスクが生じる可能性があります。

多くの新興市場では、資本市場が閉鎖的であることから、外国株式や外国債券への投資が難しく、投資家には、自国市場に集中する以外にあまり選択肢はありません。ホームバイアスは、先進国市場ではそれほど極端ではない傾向にありますが、特に、投資家のポートフォリオとグローバル市場ポートフォリオの差が非常に大きい可能性がある小規模な株式市場では、かなりのホームバイアスが存在します。

税制優遇投資口座によって資産拡大する市場も

手数料以外にも、税金は投資成果に大きな影響を与える可能性があり、ポートフォリオ構築において考慮すべき重要な要素です。多くの市場では、特に退職貯蓄のために、あるいは単に長期投資を促進するために、投資家向けに税制優遇口座を提供しています。市場によって、株式、ファンド、時にはその他の資産への投資の節税に役立つように、

図表5　株式オープンエンド型ファンドとETFの自国市場の比重をグローバルインデックスと比較

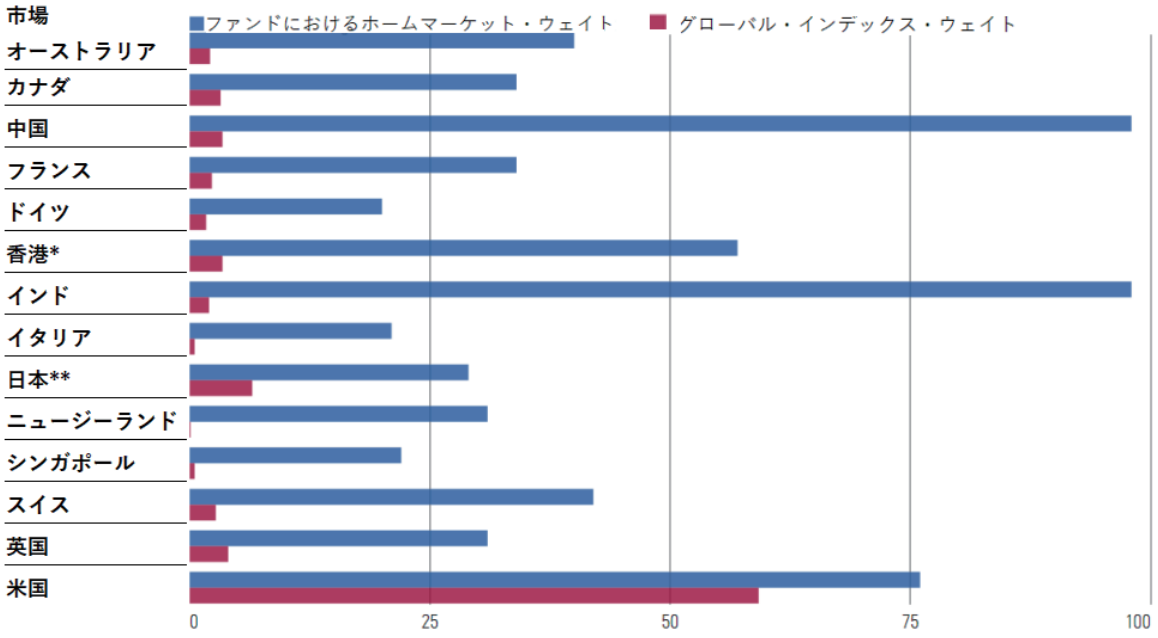

出所：Morningstar Direct　データは2022年9月30日時点。*香港には、香港市場上場の中国株式が含まれます。**日本については、売買高が日銀の動向に左右されるETFを除外しています。比較に用いた指数は、Morningstar Global Equity Indexです。

投資家は特定の口座や投資ビークルを利用できます。口座には、上限やその他の制限があります。例えば、投資家は、税制優遇から利益を得たりペナルティを回避したりするために、一定の年齢まで資産を口座に保有し続ける必要があるなどです。

我々の調査では、いくつかのタックス・ヘイヴン市場（香港とシンガポール）がありますが、他のほとんどの市場については、税の考慮は投資判断に大きな影響を与えます。米国では、ファンド資産は主に401（k）などの非課税または税務上優遇された口座で保有されています。同様に、オーストラリアでは、税制優遇された主な投資チャネルは退職貯蓄のために設計されたスーパーアニュエーションです。スイスでは、「3a」と「3b」の任意退職貯蓄口座がより裕福な世帯によって主に利用されています。ドイツとフランスでは、保険商品には税制優遇があり、当然ながら、投資家のポートフォリオの中で最も人気のある商品に入っています。

ポートフォリオにサステナビリティを考慮する

サステナブル投資は、近年、最も議論されている投資トピックの一つとなっています。米国Morningstarの推計では、6700のサステナブル・ファンドがあり、2022年度第2四半期末の総資産は2兆5000億米ドルに上ります。ほんの数年で著しく資産が増加しているにもかかわらず、注目すべきことは、サステナビリティが依然としてほとんどの投資家にとって推進力とはほど遠いものであることです。ESGの人気に関しては、欧州諸国が他の市場よりはるかに進んでおり、その役割は、アドバイザーが顧客にサステナビリティに関する投資姿勢を尋ねることが求められるEUの新規制によって、さらに確立されたものとなっています。

今回の調査対象の14市場のうち、オーストラリア、ニュージーランド、欧州の大半、北米の投資家は、サステナビリティに強いまたはある程度の関心を持っています。一方で、アジアではESGへの関心は低くなります。フランスの投資家については、決して結論付けるものではないものの、ESGを強く意識していることを示唆する研究もあります。

米国では、投資の選択においてサステナビリティが補助的な役割を担っていますが、ESGへの配慮は特に若い投資家の間で関心が高いようです。米国Morningstarのアセットフロー・データは、目論見書の中でサステナビリティに焦点を当てているファンドの資産が2022年半ばまでの過去5年間で3倍に増加したことを示しています。それでも、米国のファンド資産全体のわずか1%にすぎません。資産が25万米ドル未満の投資家のうち、リサーチ会社セルリの調査によると、回答者の22%が投資対象の選択においてESGが「特に重要な」基準であると考えているとのことです。

ESGがポートフォリオ構築においてより重要な位置づけになるにつれて、ポートフォリオにおけるサステナビリティ特性のスクリーニングや評価を行うためのリサーチやツールの必要性がより高まるでしょう。同時に、投資家自身のESG選好に真に合致した投資対象の特定および選択に役立つよう、グリーンウォッシングを排除するために、より主導的な規制が待たれます。◇　（翻訳:イボットソン 阿部 愛子）

図表6　個人投資家にとってのESGの重要性

寄与している―ESGの役割は補助的	
オーストラリア	ニュージーランド
カナダ	スイス
フランス	英国
ドイツ	米国
イタリア	

取るに足りない―ESGの役割は最少	
中国	日本
香港	シンガポール
インド	

最近行った投資家の選好に関する地域市場調査に基づき、米国Morningstarのアナリストが評価

出所：Morningstar Research　データは2022年9月30日時点。

本稿は米国Morningstarによる「グローバル・インベスター・ポートフォリオ・スタディ」の一部を要約したものです。全文（英語）はhttps://www.morningstar.com/lp/global-investor-portfolio-study　よりご覧ください。

※「2022年 モデルポートフォリオ・ランドスケープ」の全文（英語）はhttps://www.morningstar.com/lp/model-portfolio-landscape　よりご覧ください。

※ 本レポートは情報提供を目的としており、いかなる商品、資産クラス、ポートフォリオの推奨も行うものではありません。

所変われば

エグゼクティブコーチ　大里 千春

「え、サンタクロースじゃないの??」

ヨーロッパで迎える初めてのクリスマス。どんな風にお祝いするのか、カトリック教徒の多いスペインでのこの時期を興味深く過ごしています。サグラダファミリアの前にできたクリスマスマーケットでヤドリギのブーケを買ったり、カサ・バトリョのクリスマスイルミネーションを楽しんだり、ベレンと呼ばれるキリスト降誕の様子をジオラマで再現した飾りを見に行ったり。

そんな中、ここバルセロナのあるカタルーニャ地方にはユニークな風習があることを知りました。なんとクリスマスプレゼントはサンタクロースが届けるのではなく、人形のお尻から出てくると言うのです。

「カガ・ティオ」直訳すると「ウン〇する丸太」。木の断面に描かれた顔に赤い帽子、2本の前足が付いているかわいい人形でクリスマスマーケットなどでたくさん売られています。12月8日にカガティオを家に迎え入れ、子供たちはそれから毎日食べ物をお供えして可愛がります。置いてある食べ物をカガティオが食べたことにして、夜の間にそっと片付けるのは大人の役目。寒くないように毛布も被せてあげます。

そうやって大事に育てた後、ついに12月25日のクリスマスの朝、カガティオの歌「カガティオ、カガトゥロン、お菓子を沢山出して!塩辛い魚は嫌だよ、甘いお菓子がいいよ。もしウン〇しないなら棒で叩くぞ!」と歌いながら木の棒でお尻を叩くのです。わらべ歌のようなかわいい歌で、なかなかシュールな感じもありますが、こんな内容、子供はもちろん大好きでゲラゲラ笑いながら叩く叩く。そうするとカガティオがウン〇、つまりプレゼントをたくさん出してくれるというわけです。

カガティオの下半身を覆った赤い布をめくってみると、トゥロンと呼ばれるアーモンドと蜂蜜を板状に固めたクリスマスのお菓子や小さなおもちゃがたくさん。もちろん事前に大人が密かに準備しておきます。大事にお世話をして沢山餌を与えていた程、出てくるモノもそれなりにも沢山なのだとか。プレゼントを出したカガティオはその後、薪として暖炉の火にくべられ、燃えた灰を土に還してあげます。毎年クリスマスには新しいカガティオを迎えます。

いやはやプレゼントが人形のお尻から出てくるとは全く想像していなかった世界で、ビックリするやら大笑いするやらでした。

このカガティオと共に、カタルーニャでもう一つ有名な人形が「カガ・ネル」。こちらは丸太ではなくバラティーナという赤い帽子を被った男の人が、ズボンからお尻を出してしゃがんで正に試みている姿。初めて見た時はジョーク商品なのかと思いましたが、生まれたばかりのイエス・キリストに会うためにやってきた羊飼いが途中でもよおしてしまい、同行の仲間達から離れて一人で用たしに行った姿を表したものだとか。バルセロナのベレンには降誕の際のでき事として、木の陰や穴の中などどこかに密かにこの人形が隠されていて、それを見つける楽しみもあります。このカガネル最近はオリジナルの赤い帽子の羊飼いだけではなく、有名人やスポーツ選手、映画の登場人物などありとあらゆる人の“その”ポーズの人形が売られ、蒐集家も存在するそうです。お土産としても人気があります。

実はここカタルーニャには独特の糞便文化があります。カガティオやカガネルのCagaは動詞のCagar「排泄する」の意。先程のカガネルの用足しは、肥料を与えられた土、肥沃・豊穣を意味し縁起が良いでき事と捉えられているそうです。「沢山食べていっぱいウン〇をする人は死を恐れる必要はない」「良い昼食より、気持ちの良い排泄の方が価値がある」などの諺も沢山あるのだとか。

自然連鎖の恩恵に感謝し、大地から食物を頂きそれを自然肥料として大地に還すことで、翌年も更なる五穀豊穣を願う。糞尿は汚い物ではない。美味しい食べ物をいただいた人間や動物が生み出すことができるもの。それを大地に還しそしてまた美味しいものを収穫する循環の歯車の一つと捉えられています。この地方で収穫されるトマトやじゃがいも、葡萄などの野菜果物がどんなに豊かに実っているかを思うと、こうやって土を肥やしていく大切さや、良い肥料を作るためにはまず自分の健康を整える大切さをユーモアを交えた歌や人形で子供たちに伝えていった智慧を感じます。正に伝統的なサステナビリティーの教え。

スペインのクリスマスは長く1月6日まで続きます。この1月6日は東方の三賢者がキリストの生誕を祝い贈り物を捧げた日。ここでは1月5日の夜に三賢者がラクダに乗って子供達にプレゼントを持ってきてくれるとされています。12月25日と併せてクリスマスプレゼントは2回。何とも羨ましい限りです。

今回は年の最後にカガネタで失礼いたしました。年末の佳きカガティオで、皆様に五穀豊穣の実り多い年が訪れますようお祈り致します。　◇

1年間継続して資金純増の人気ファンド　2022年11月末時点
＜資産形成型ファンド：年1,2回決算型＞

月末純資産50億円以上、DC専用投信を除く。★は24ヵ月、☆は36ヵ月、
♛は60ヵ月以上継続して資金純増。◎はインデックス運用、○はつみたてNISA向け登録、●は主に運用会社の直販。

	運用会社		ファンド名《愛称》	月末純資産 億円	資金増加額(億円) 当月	3か月	1年	イボットソン・ファンドスターズ	イボットソン分類	決算回数
1	三菱UFJ国際投信	○☆◎	eMAXIS Slim 米国株式(S&P500)	16,301.5	660.9	2045.5	7350.0	★★★★★	外国株式・北米型	1
2	三菱UFJ国際投信	○☆◎	eMAXIS Slim 全世界株式(オール・カントリー)	7,638.4	379.2	1105.3	3890.8	★★★★	外国株式・世界型	1
3	AM-One		ファンドスミス・グローバル・エクイティ・ファンド	2,938.3	3.8	84.4	2979.9	–	外国株式・世界型	1
4	楽天投信	○♛◎	楽天・全米株式インデックス・ファンド《楽天V全米株》	7,423.7	256.0	823.7	2971.9	★★★★	外国株式・北米型	1
5	SBI AM	○☆◎	SBI・V・S&P500インデックス・ファンド《SBI・バンガード・S&P500》	7,263.2	252.0	771.7	2917.6	★★★★	外国株式・北米型	1
6	アライアンス・B	☆	アライアンス・バーンスタイン・米国成長株投信B(ﾍｯｼﾞ無)	6,890.1	89.8	294.2	2444.6	★★★★★	外国株式・北米型	2
7	フィデリティ投信	★	フィデリティ・世界割安成長株投信 B(ﾍｯｼﾞ無)《テンバガー・ハンター》	4,073.7	164.8	357.5	1537.5	–	外国株式・世界型	1
8	キャピタル		キャピタル・インベストメント・カンパニー・オブ・アメリカ ICA	1,525.9	3.7	56.1	1051.8	★★★★	外国株式・北米型	1
9	キャピタル	★	キャピタル世界株式ファンド	3,321.5	57.3	221.4	1043.9	★★★★	外国株式・世界型	1
10	大和AM	☆	iFreeレバレッジ NASDAQ100	1,419.7	54.4	209.7	936.3	–	ﾄﾚｰﾃﾞｨﾝｸﾞ・ﾌﾞﾙﾍﾞｱ型(株式型)	1
11	三菱UFJ国際投信	○♛◎	eMAXIS Slim 先進国株式インデックス	3,841.1	70.1	218.5	888.3	★★★★★	外国株式・世界型(除く日本)	1
12	三井住友DS		SMBCファンドラップ・日本債	2,733.5	56.4	192.2	810.9	★★★	国内債券・中長期型	1
13	三菱UFJ国際投信	○☆◎	eMAXIS Slim 全世界株式(除く日本)	1,894.2	75.3	225.7	808.6	★★★	外国株式・世界型(除く日本)	1
14	楽天投信	○♛◎	楽天・全世界株式インデックス・ファンド《楽天V全世界株》	2,264.7	73.2	217.1	807.0	★★★	外国株式・世界型	1
15	AM-One	○♛◎	たわらノーロード 先進国株式	2,463.2	87.1	251.6	764.9	★★★★★	外国株式・世界型(除く日本)	1
16	野村AM	◎	のむラップ・ファンド(普通型)	2,301.2	47.5	204.5	759.2	★★★★	ｱﾛｹｰｼｮﾝ・標準型	1
17	SBI AM	○◎	SBI・V・全米株式インデックス・ファンド《SBI・V・全米株式》	1,201.7	64.1	236.1	747.3	–	外国株式・北米型	1
18	岡三AM		米国ネクストビジョンファンド(ﾍｯｼﾞ無)	821.1	1.8	7.7	694.8	–	外国株式・北米型	2
19	ニッセイAM	○♛◎	<購入・換金手数料なし>ニッセイ外国株式インデックスファンド	4,343.3	45.2	136.2	599.0	★★★★★	外国株式・世界型(除く日本)	1
20	三菱UFJ国際投信		モルガン・スタンレー グローバル・プレミアム株式Op(ﾍｯｼﾞ無)	1,947.4	47.0	159.3	541.6	★★★★	外国株式・世界型	1
21	大和AM		ダイワFW ヘッジファンドセレクト	2,805.0	64.2	119.7	537.9	–	ｵﾙﾀﾅﾃｨﾌﾞ・ﾏﾙﾁｽﾄﾗﾃｼﾞｰ型	1
22	レオス	○	ひふみプラス	4,778.9	4.8	61.8	516.7	★★★★	国内株式・ｷｬｯｼｭﾊﾞﾗﾝｽ型	1
23	大和AM		ダイワFW 日本株式セレクト	5,067.0	55.1	125.4	512.1	★★★★	国内株式・中小型割安型	1
24	大和AM	★	ダイワFW 日本債券セレクト	6,176.6	29.8	63.3	496.3	★★★	国内債券・中長期型	1
25	三菱UFJ国際投信	○♛◎	eMAXIS Slim バランス(8資産均等型)	1,701.7	36.2	115.2	448.1	★★★	ｱﾛｹｰｼｮﾝ・やや積極型	1
26	三井住友トラスト	☆	NWQフレキシブル・インカムファンド ﾍｯｼﾞ無(年1回)	968.7	48.0	179.9	419.7	★★★	ｱﾛｹｰｼｮﾝ・やや積極型	1
27	野村AM	○◎	のむラップ・ファンド(積極型)	1,107.4	25.1	116.8	415.7	★★★★★	ｱﾛｹｰｼｮﾝ・やや積極型	1
28	キャピタル	★	キャピタル世界株式ファンド年2回(分配重視)	742.2	18.6	84.5	411.2	★★★★	外国株式・世界型	2
29	三井住友トラスト	○★◎	世界経済インデックスファンド	1,653.2	27.6	101.9	394.6	★★★★	ｱﾛｹｰｼｮﾝ・やや積極型	1
30	日興AM	★◎	インデックスファンドNASDAQ100(アメリカ株式)	527.6	30.1	83.1	384.9	–	外国株式・北米型	1
31	三菱UFJ国際投信	○♛◎	つみたて先進国株式	934.6	37.0	113.0	378.5	★★★★	外国株式・世界型(除く日本)	1
32	三井住友DS	○♛◎	三井住友・DCつみたてNISA・全海外株インデックスファンド	1,215.4	26.0	82.6	366.3	★★★	外国株式・世界型(除く日本)	1
33	セゾン投信	○●♛◎	セゾン・グローバルバランスファンド	3,380.3	30.7	96.0	361.6	★★★★★	ｱﾛｹｰｼｮﾝ・標準型	1
34	セゾン投信	○●♛	セゾン資産形成の達人ファンド	2,164.7	23.8	82.8	352.3	★★★★	外国株式・世界型	1
35	SBI AM	○♛◎	SBI・全世界株式インデックスF《雪だるま(全世界株式)》	804.6	31.6	97.3	351.5	★★★★	外国株式・世界型	1
36	楽天投信		楽天レバレッジNASDAQ-100《レバナス》	262.6	12.2	57.9	335.0	–	ﾄﾚｰﾃﾞｨﾝｸﾞ・ﾌﾞﾙﾍﾞｱ型(株式型)	1
37	大和AM	○☆◎	iFree S&P500インデックス	764.5	28.9	87.8	313.7	★★★★★	外国株式・北米型	1
38	三井住友DS	◎	三井住友・NYダウ・ジョーンズ指数オープン(ﾍｯｼﾞ無)	735.1	38.3	121.9	310.7	★★★★	外国株式・北米型	1
39	三井住友DS		トヨタ自動車/トヨタグループ株式ファンド	1,262.1	20.7	84.7	297.6	–	国内株式・特定地域/ｾｸﾀｰ型	1
40	アライアンス・B	☆	アライアンス・バーンスタイン・米国成長株投信A(ﾍｯｼﾞ有)	1,321.7	27.3	67.1	281.5	★★★★★	外国株式・北米型(円ﾍｯｼﾞ)	2
41	大和AM	★	ダイワFW 外国債券セレクト	2,045.5	27.9	69.6	279.2	★★★	外国債券・世界型(除く日本)	1
42	インベスコ	★◎	先進国債券インデックス・オープン<ﾍｯｼﾞ無>(ラップ)	334.1	6.8	131.9	271.1	–	外国債券・世界型(除く日本)	1
43	キャピタル	★	キャピタル・グローバル・ボンド・ファンドF(限定為替ヘッジ)	891.0	4.6	20.1	264.7	★★★★	外国債券・世界型(円ﾍｯｼﾞ)	1
44	ステート・S	○★◎	米国株式インデックス・ファンド	442.4	22.4	61.7	254.5	★★★★★	外国株式・北米型	1
45	野村AM		野村PIMCO・世界インカム戦略ファンド A(ﾍｯｼﾞ有 年2回決算)	2,158.9	41.2	96.1	252.0	★★★	外国債券・世界型(円ﾍｯｼﾞ)	2
46	三菱UFJ国際投信	◎	eMAXIS NASDAQ100インデックス	510.4	18.5	57.4	250.0	–	外国株式・北米型	1
47	スパークス		スパークス・新・国際優良日本株ファンド《厳選投資》	1,463.5	7.9	30.4	238.1	★★★★	国内株式・大型成長型	1
48	三菱UFJ国際投信	○♛◎	eMAXIS Slim 新興国株式インデックス	948.1	21.2	59.1	233.7	★★★★	外国株式・新興国型(複数国/地域)	1
49	三菱UFJ国際投信	★◎	eMAXIS S&P500インデックス	268.2	24.0	83.8	228.4	–	外国株式・北米型	1
50	三菱UFJ国際投信	○☆◎	つみたて8資産均等バランス	787.7	20.1	60.5	227.2	★★★	ｱﾛｹｰｼｮﾝ・やや積極型	1
51	三菱UFJ国際投信	◎	三菱UFJ 純金ファンド《ファインゴールド》	960.0	50.9	80.9	225.8	–	ｺﾓﾃﾞｨﾃｨ	1
52	三井住友DS		SMBCファンドラップ・ヘッジファンド	880.8	19.1	62.7	223.6	–	ｵﾙﾀﾅﾃｨﾌﾞ・ﾏﾙﾁｽﾄﾗﾃｼﾞｰ型	1
53	三菱UFJ国際投信	★	国内債券セレクション(ラップ)	548.7	20.2	49.8	220.4	★★★★	外国債券・世界型(円ﾍｯｼﾞ)	1
54	野村AM	○♛◎	野村つみたて外国株投信	701.4	18.8	56.2	207.1	★★★	外国株式・世界型(除く日本)	1
55	三菱UFJ国際投信		MUFG ウェルス・インサイト・ファンド(標準型)	301.2	22.4	89.4	201.7	–	ｱﾛｹｰｼｮﾝ・やや積極型	1
56	三菱UFJ国際投信	♛◎	eMAXIS Slim 先進国債券インデックス	570.7	16.3	46.0	199.0	★★★★	外国債券・世界型(除く日本)	1
57	三菱UFJ国際投信		ベイリー・ギフォード世界長期成長株ファンド《ロイヤル・マイル》	561.6	7.1	28.1	198.6	★★	外国株式・世界型	1
58	野村AM	★◎	ファンドラップ(ウエルス・スクエア)外国債券	374.8	2.2	65.8	190.6	★★★	外国債券・世界型(除く日本)	1
59	野村AM	★	ノムラ日本債券オープン(野村SMA・EW)	803.1	2.3	19.5	185.7	★★★★	国内債券・中長期型	1
60	キャピタル		キャピタル世界株式ファンドNF	473.9	13.3	41.8	179.9	★★★★	外国株式・世界型	1
61	インベスコ	◎	国内リートインデックス・オープン(ラップ)	294.3	6.4	19.0	179.4	–	国内REIT	1
62	野村AM	◎	野村インデックスF・《Funds-i 米株配当貴族》	356.6	7.9	44.6	177.3	★★★★★	外国株式・北米型	1
63	いちよしAM		いちよしファンドラップ専用投資信託 オルタナティブ	670.0	66.6	80.0	164.5	★★★★	ｱﾛｹｰｼｮﾝ・積極型	1
64	フィデリティ投信	○	フィデリティ・米国優良株・ファンド	712.1	12.7	35.2	164.5	★★★★	外国株式・北米型	1
65	ニッセイAM		グローバル・デジタルヘルスケア株式ファンド(年2回・ﾍｯｼﾞ無)	165.5	5.6	10.2	158.8	–	外国株式・世界型	2

Copyright ©2022 Ibbotson Associates Japan, Inc.　無断転載、複写・複製（コピーなど）、配布、公開を禁じます。

	運用会社		ファンド名《愛称》	月末純資産 億円	資金増加額(億円) 当月	3か月	1年	イボットソン・ファンドスターズ	イボットソン分類	決算回数
66	三菱UFJ国際投信	○☆◎	つみたて日本株式(日経平均)	500.2	12.4	39.5	155.1	★★★★	国内株式・大型ブレンド型	1
67	キャピタル	★	キャピタル・グローバル・アロケーションF F(限定為替ヘッジ)	493.7	4.6	19.8	154.4	★★★	アロケーション・標準型	1
68	三菱UFJ国際投信	○★◎	eMAXIS Slim 国内株式(TOPIX)	600.9	9.1	42.0	152.7	★★★	国内株式・大型ブレンド型	1
69	野村AM	◎	野村外国株インデックス A(野村投資一任口座)	515.1	17.0	27.5	145.0	★★★★	外国株式・世界型(除く日本,円ヘッジ)	2
70	キャピタル	★	キャピタル・グローバル・ハイインカム債券F F(米ドル売り円買い)	299.8	2.1	71.2	143.2	★★★	外国債券・HY型・グローバル(円ヘッジ)	1
71	しんきんAM	◎	しんきんS&P500インデックスファンド	197.3	11.3	47.9	140.9	–	外国株式・北米型	1
72	野村AM	○☆◎	野村6資産均等バランス	439.6	12.3	35.9	133.3	★★★★	アロケーション・やや積極型	1
73	キャピタル	★	キャピタル世界株式ファンドNF(限定為替ヘッジ)	259.1	8.3	32.0	129.2	★★★★	外国株式・世界型(円ヘッジ)	1
74	三井住友DS	○♛◎	三井住友・DCつみたてNISA・日本株インデックスファンド	749.6	10.4	33.0	127.1	★★★	国内株式・大型ブレンド型	1
75	AM-One	○♛◎	たわらノーロード バランス(8資産均等型)	377.0	10.7	33.8	124.9	★★★	アロケーション・やや積極型	1
76	フィデリティ投信		フィデリティ・世界割安成長株投信 A(ヘッジ有)《テンバガー・ハンター》	1,734.8	11.6	19.7	124.3	–	外国株式・世界型(円ヘッジ)	1
77	キャピタル	★	キャピタル・エマージング・ストラテジーF F(米ドル売り円買い)	271.4	2.8	41.7	117.0	–	アロケーション・TAA型	1
78	SBI AM	◎	SBI・V・米国高配当株式インデックスF《SBI・V・米国高配当株式》	188.9	23.7	45.8	111.6	–	外国株式・北米型	1
79	りそなAM	○♛◎	Smart-i 先進国株式インデックス	266.5	9.9	30.5	107.6	★★★★	外国株式・世界型(除く日本)	1
80	大和AM	★	iFreeレバレッジ S&P500	224.0	15.4	42.3	106.9	–	トレーディング・ブルベア型(株式型)	1
81	農中全共AM	☆	農林中金<パートナーズ>日米6資産分散F(資産形成)《コア6シード》	240.2	8.1	26.0	105.1	★★	アロケーション・標準型	1
82	AM-One	★	みずほUSハイイールドオープン(年1回)ヘッジ無	338.8	6.9	22.4	104.8	★★★	外国債券・HY型・米国	1
83	フィデリティ投信	★	フィデリティ・世界割安成長株投信 A(ヘッジ有/野村SMA・EW)《テンバガー・ハンター》	320.5	18.0	32.1	102.3	–	外国株式・世界型(円ヘッジ)	1
84	大和AM	○♛◎	iFree 8資産バランス	474.8	8.8	26.8	101.4	★★★	アロケーション・やや積極型	1
85	東京海上AM	○◎	東京海上セレクション・外国株式インデックス	377.4	9.6	28.1	98.3	★★★★★	外国株式・世界型(除く日本)	1
86	三菱UFJ国際投信		国内株式セレクション(ラップ)	259.5	10.8	24.5	97.7	★★★	国内株式・大型ブレンド型	1
87	三井住友トラスト		米国成長株式ファンド	316.7	3.9	12.9	94.5	★★★★	外国株式・北米型	1
88	三井住友DS		SMBCファンドラップ・新興国株	253.6	7.5	24.5	93.4	★★★★	外国株式・新興国型(複数国/地域)	1
89	日興AM	○★	年金積立 Jグロース《DC J グロース》	570.8	5.0	23.2	93.2	★★★★★	国内株式・大型ブレンド型	1
90	りそなAM	◎	りそなラップ型ファンド(成長型)《R246(成長型)》	340.7	7.9	20.6	90.5	★★★	アロケーション・やや積極型	1
91	明治安田AM	★	明治安田日本債券ファンド《ホワイトウィング》	302.4	5.1	15.0	89.0	★★★	国内債券・中長期型	1
92	キャピタル	○♛	キャピタル世界株式ファンド(DC年金つみたて専用)	334.3	9.4	30.7	88.8	★★★★	外国株式・世界型	1
93	インベスコ	◎	先進国債券インデックス・オープン<ヘッジ有>(ラップ)	86.0	0.9	4.2	87.8	–	外国債券・世界型(除く日本,円ヘッジ)	1
94	野村AM	◎	のむラップ・ファンド(保守型)	559.9	3.7	21.1	87.6	★★	アロケーション・やや安定型	1
95	大和AM		ポーレン米国グロース株式Fド(資産成長型)《ベストフォーカス》	164.4	2.5	11.5	83.1	–	外国株式・北米型	2
96	AM-One	★◎	One NYダウ・インデックス・ファンド	411.0	1.4	21.0	83.0	★★★★	外国株式・北米型	1
97	りそなAM	○♛◎	つみたてバランスファンド	272.6	7.2	21.5	82.1	★★★★	アロケーション・やや積極型	1
98	ニッセイAM	○♛◎	<購入・換金手数料なし>ニッセイ・インデックスバランスF(4資産均等型)	253.3	7.1	20.7	81.7	★★★★★	アロケーション・標準型	1
99	大和AM	○◎	iFree NYダウ・インデックス	457.4	10.3	30.0	81.6	★★★★	外国株式・北米型	1
100	農中全共AM	☆	農林中金<パートナーズ>長期厳選投資 おおぶね	247.4	9.3	27.4	80.5	★★★★★	外国株式・北米型	1
101	農中全共AM	◎	農林中金<パートナーズ>米国株式 S&P500インデックスファンド	117.6	8.5	25.9	77.3	★★★★	外国株式・北米型	1
102	大和AM	○♛◎	iFree 外国株式インデックス(ヘッジ無)	254.8	6.5	19.7	76.7	★★★★	外国株式・世界型(除く日本)	1
103	三菱UFJ国際投信		モルガン・スタンレー グローバル・プレミアム株式Op(ヘッジ有)	730.4	4.2	9.1	76.1	★★★★	外国株式・世界型(円ヘッジ)	1
104	AM-One	☆◎	たわらノーロード 先進国債券	336.2	6.1	21.0	74.9	★★★★	外国債券・世界型(除く日本)	1
105	AM-One	★◎	たわらノーロード 先進国リート	243.2	1.8	15.7	73.1	★★★	外国REIT・世界型	1
106	ニッセイAM		グローバル・デジタルヘルスケア株式ファンド(年1回・ヘッジ無)	79.4	0.5	4.4	73.0	–	外国株式・世界型	1
107	楽天投信	○	楽天・資産づくりファンド(しっかり)	80.7	8.7	24.7	71.7	–	アロケーション・標準型	1
108	三菱UFJ国際投信	◎	三菱UFJ 米国配当成長株F<ヘッジ無>《ザ・レジェンド》	264.8	21.0	33.5	71.6	★★★★	外国株式・北米型	2
109	三井住友DS	◎	三井住友・NYダウ・ジョーンズ指数オープン(ヘッジ有)	129.7	9.3	33.1	71.6	★★★★	外国株式・北米型(円ヘッジ)	1
110	三井住友DS		SMBCファンドラップ・日本中小型株	169.8	5.2	16.1	71.2	★★★★	国内株式・中小型成長型	1
111	三井住友DS	◎	日興FWS・先進国株インデックス(ヘッジ無)	89.8	6.0	33.5	70.9	–	外国株式・世界型(除く日本)	1
112	明治安田AM		新成長株ファンド《グローイング・カバーズ》	413.9	1.2	14.6	70.3	★★★★	国内株式・中小型成長型	1
113	三菱UFJ国際投信	☆◎	eMAXIS Slim 先進国リートインデックス	198.6	4.7	12.6	69.3	★★★★	外国REIT・世界型	1
114	三井住友DS	★◎	三井住友DS・外国株式インデックス年金ファンド	100.3	14.9	23.1	67.4	★★★	外国株式・世界型(除く日本)	1
115	コモンズ投信	○●	コモンズ30ファンド	386.1	2.7	14.2	67.3	★★★★	国内株式・大型ブレンド型	1
116	JP投信	○☆◎	JP4資産均等バランス	176.6	7.1	19.2	67.0	★★★★★	アロケーション・標準型	1
117	三井住友DS		米国中期債運用戦略ファンド(ダイワ投資一任)	82.0	0.2	16.5	66.8	★	外国債券・米国型	2
118	三菱UFJ国際投信	★	海外債券セレクション(ラップ)	203.0	7.5	18.0	66.6	★★★★	外国債券・世界型(除く日本)	1
119	三菱UFJ国際投信		MUFG ウェルス・インサイト・ファンド(積極型)	103.5	5.8	25.4	63.8	–	アロケーション・積極型	1
120	マネックスAM	★◎	MSVグローバル資産配分ファンドⅢ(安定成長型)	129.7	2.7	10.1	63.3	★★★	アロケーション・標準型	1
121	野村AM		ファンドラップ(ウエルス・スクエア)日本株式	163.4	1.6	13.5	62.8	★★★	国内株式・大型ブレンド型	1
122	野村AM	★◎	京都・滋賀インデックス ファンド《京(みやこ)ファンド》	223.5	3.8	15.1	62.1	–	国内株式・特定地域/セクター型	1
123	楽天投信	○	楽天・資産づくりファンド(がっちり)	73.0	7.2	19.5	61.8	–	アロケーション・やや積極型	1
124	三菱UFJ国際投信	○♛◎	つみたて新興国株式	192.3	5.0	15.4	60.7	★★★	外国株式・新興国型(複数国/地域)	1
125	岡三AM		日本ニューテクノロジー・オープン《地球視点》	91.8	5.5	11.4	60.5	–	国内株式・特定地域/セクター型	2
126	三井住友DS	♛◎	三井住友・DC外国リートインデックスファンド	207.1	1.9	6.9	59.9	★★★	外国REIT・世界型	1
127	マネックスAM	★◎	MSVグローバル資産配分ファンドⅣ(成長型)	123.4	1.7	9.8	58.6	★★★★	アロケーション・やや積極型	1
128	三井住友DS	◎	日興FWS・日本債インデックス	74.0	6.9	29.8	57.1	–	国内債券・中長期型	1
129	AM-One	○♛◎	たわらノーロード バランス(標準型)	157.1	4.7	14.2	56.6	★★★★	アロケーション・やや安定型	1
130	三井住友DS		SMBCファンドラップ・新興国債	184.7	5.7	18.0	56.0	★★★★	外国債券・新興国型・グローバル	1

Copyright ©2022 Ibbotson Associates Japan, Inc. 無断転載、複写・複製(コピーなど)、配布、公開を禁じます。

	運用会社		ファンド名《愛称》	月末純資産 億円	資金増加額(億円) 当月	3か月	1年	イボットソン・ファンドスターズ	イボットソン分類	決算回数
131	日興AM	♛◎	インデックスファンド海外新興国(エマージング)株式《DC Idx》	371.4	5.2	15.2	55.8	★★★	外国株式・新興国型(複数国/地域)	1
132	いちよしAM		いちよしファンドラップ専用投資信託 内外債券	473.6	6.6	14.5	55.2	★★	外国債券・世界型	1
133	キャピタル	☆	キャピタル世界株式ファンド(限定為替ﾍｯｼﾞ)	132.1	2.9	16.8	54.1	★★★★	外国株式・世界型(円ﾍｯｼﾞ)	1
134	ニッセイAM	○★◎	DCニッセイワールドセレクトファンド(標準型)	567.5	2.5	10.6	54.0	★★★★★	ｱﾛｹｰｼｮﾝ・やや安定型	1
135	野村AM	◎	のむラップ・ファンド(やや積極型)	129.6	4.3	14.2	52.3	★★★★	ｱﾛｹｰｼｮﾝ・やや積極型	1
136	ブラックロック	○☆◎	ブラックロック・つみたて・グローバルバランスファンド	205.7	4.2	12.5	52.2	★★	ｱﾛｹｰｼｮﾝ・やや積極型	1
137	日興AM		ファイン・ブレンド(資産成長型)	280.3	4.0	13.2	50.4	–	ｱﾛｹｰｼｮﾝ・ﾘｽｸｺﾝﾄﾛｰﾙ型	1
138	ちばぎんAM		分散名人	100.3	1.8	12.7	50.0	★	ｱﾛｹｰｼｮﾝ・やや積極型	1
139	りそなAM	☆◎	りそなターゲット・イヤー・ファンド2030	169.2	4.0	12.1	49.3	★★★★	ｱﾛｹｰｼｮﾝ・TY型(2030年以前)	1
140	三菱UFJ国際投信	○◎	eMAXIS 全世界株式インデックス	223.2	3.7	11.7	48.9	★★★	外国株式・世界型(除く日本)	1
141	三井住友DS		ライフ・ジャーニー(かしこく育てる)	131.2	6.4	17.0	48.8	★★	ｱﾛｹｰｼｮﾝ・やや積極型	2
142	三井住友DS	○	大和住銀DC国内株式ファンド	315.2	5.8	12.6	48.6	★★★★★	国内株式・大型ﾌﾞﾚﾝﾄﾞ型	1
143	SBI AM	○♛◎	SBI・新興国株式インデックスF《雪だるま(新興国株式)》	169.5	5.2	12.1	48.3	★★★★	外国株式・新興国型(複数国/地域)	1
144	AM-One	○♛◎	たわらノーロード バランス(積極型)	133.6	4.0	12.4	48.1	★★★	ｱﾛｹｰｼｮﾝ・やや積極型	1
145	楽天投信	○	楽天・資産づくりファンド(なかなか)	51.5	6.2	16.4	46.8	–	ｱﾛｹｰｼｮﾝ・やや安定型	1
146	ゴールドマン・S		GS・世界債券オープンA(限定為替ヘッジ)	83.8	1.6	13.5	46.3	–	外国債券・その他	2
147	三菱UFJ国際投信	◎	ラップ向けインデックスf 先進国株式	166.1	2.6	8.7	45.5	–	外国株式・世界型(除く日本)	1
148	AM-One	○♛◎	たわらノーロード 先進国株式<ﾍｯｼﾞ有>	178.2	5.7	16.9	44.7	★★★★★	外国株式・世界型(除く日本,円ﾍｯｼﾞ)	1
149	三菱UFJ国際投信	○♛◎	つみたて4資産均等バランス	128.2	4.1	12.1	43.7	★★★★	ｱﾛｹｰｼｮﾝ・標準型	1
150	三菱UFJ国際投信	○★◎	つみたて米国株式(S&P500)	57.3	5.6	15.4	43.4	–	外国株式・北米型	1
151	三井住友DS		SMBCファンドラップ・J-REIT	147.0	4.2	13.6	41.9	★★★★★	国内REIT	1
152	SBI AM	○★◎	SBI・先進国株式インデックス・ファンド《雪だるま》	128.5	3.5	7.6	41.9	★★★★	外国株式・世界型	1
153	三井住友DS		SMBCファンドラップ・欧州債	126.1	3.6	11.1	41.8	★★★★	外国債券・欧州型	1
154	野村AM	◎	野村外国株(含む新興国)インデックス A(野村投資一任口座)	155.7	6.1	11.0	40.8	★★	外国株式・世界型(除く日本,円ﾍｯｼﾞ)	2
155	野村AM		野村セレクト・オポチュニティ(野村SMA・EW)	82.1	2.5	8.6	40.2	★★★★★	国内株式・大型ﾌﾞﾚﾝﾄﾞ型	1
156	楽天投信	◎	楽天・米国高配当株式インデックスF《楽天V米国高配当株》	116.1	5.2	12.8	39.9	★★★★★	外国株式・北米型	1
157	ステート・S	○★◎	全世界株式インデックス・ファンド	101.9	3.0	9.3	39.0	★★★★	外国株式・世界型	1
158	野村AM	○★◎	野村スリーゼロ先進国株式投信	61.9	4.0	11.8	38.3	–	外国株式・世界型(除く日本)	1
159	ニッセイAM	○★◎	DCニッセイワールドセレクトファンド(株式重視型)	326.0	1.3	7.1	36.2	★★★★★	ｱﾛｹｰｼｮﾝ・標準型	1
160	キャピタル	★	キャピタル世界株式ファンド年2回(分配重視/限定為替ﾍｯｼﾞ)	59.3	1.7	11.9	35.5	★★★★	外国株式・世界型(円ﾍｯｼﾞ)	2
161	三菱UFJ国際投信		三菱UFJ NASDAQオープン A	75.9	10.9	18.5	34.8	★★★	外国株式・北米型(円ﾍｯｼﾞ)	1
162	三菱UFJ国際投信		MUFG ウェルス・インサイト・ファンド(保守型)	63.2	2.2	11.9	34.8	–	ｱﾛｹｰｼｮﾝ・やや安定型	1
163	三菱UFJ国際投信	○◎	eMAXIS バランス(8資産均等型)	421.5	2.2	8.8	34.4	★★★	ｱﾛｹｰｼｮﾝ・やや積極型	1
164	AM-One	☆◎	投資のソムリエ(ターゲット・イヤー2035)	50.4	1.6	4.7	33.1	★	ｱﾛｹｰｼｮﾝ・TY型(2031-40年)	1
165	野村AM	◎	野村外国株インデックス A(野村SMA・EW)	65.2	2.2	7.5	33.1	★★★★	外国株式・世界型(除く日本,円ﾍｯｼﾞ)	1
166	三井住友DS	☆◎	三井住友・資産最適化ファンド(3バランス型)	109.4	2.2	8.4	32.9	★★★	ｱﾛｹｰｼｮﾝ・標準型	1
167	スカイオーシャン		みらいコネクトファンド	101.8	0.5	3.4	32.9	–	外国株式・世界型	1
168	農中全共AM	○☆◎	農林中金<パートナーズ>つみたてNISA米国株式 S&P500	89.3	3.8	10.8	32.3	★★★★	外国株式・北米型	1
169	AM-One	☆◎	たわらノーロード スマートグローバルバランス(安定成長型)	117.3	2.5	9.6	30.6	★★★	ｱﾛｹｰｼｮﾝ・やや安定型	1
170	AM-One	○★◎	たわらノーロード 新興国株式	146.3	2.5	7.5	30.0	★★★	外国株式・新興国型(複数国/地域)	1
171	インベスコ		インベスコ 世界厳選株式オープン<ﾍｯｼﾞ無>(年1回)《世界のベスト》	68.3	2.6	7.1	29.6	★★	外国株式・世界型	1
172	野村AM	★	野村世界REITファンド A(野村SMA・EW)	67.5	1.5	4.9	29.3	★★★★★	外国REIT・世界型(円ﾍｯｼﾞ)	1
173	AM-One	♛◎	たわらノーロード 国内債券	221.4	0.8	10.2	29.2	★★★	国内債券・中長期型	1
174	三井住友DS		エス・ビー・日本債券ファンド《ベガ》	112.5	1.4	6.4	29.1	★★★★★	国内債券・中長期型	2
175	明治安田AM		明治安田米国中小型成長株式ファンド	261.2	0.8	4.5	28.8	★★	外国株式・北米型	2
176	三菱UFJ国際投信	◎	eMAXIS Slim 国内リートインデックス	117.7	1.2	8.1	28.8	★★★	国内REIT	1
177	農中全共AM	☆	農林中金<パートナーズ>日米6資産分散F(安定運用)《コア6エバー》	114.9	2.7	5.5	28.5	★	ｱﾛｹｰｼｮﾝ・安定型	1
178	インベスコ	★◎	先進国リートインデックス・オープン<ﾍｯｼﾞ無>(ラップ)	52.3	1.4	7.7	28.3	–	外国REIT・世界型	1
179	三井住友トラスト	◎	SMTAM NYダウインデックスオープン	133.6	0.7	6.6	28.3	★★★★	外国株式・北米型	1
180	りそなAM	○☆◎	Smart-i 8資産バランス 安定成長型	73.6	1.8	5.3	28.0	★★★	ｱﾛｹｰｼｮﾝ・標準型	1
181	大和AM	○☆◎	ダイワ・ライフ・バランス50	217.5	2.4	6.3	27.9	★★★★★	ｱﾛｹｰｼｮﾝ・やや安定型	1
182	三井住友DS	○◎	三井住友・DC年金バランス50(標準型)《マイパッケージ》	444.1	0.6	5.0	27.8	★★★★	ｱﾛｹｰｼｮﾝ・やや安定型	1
183	大和AM	○☆◎	iFree 外国株式インデックス(ﾍｯｼﾞ有)	66.2	3.0	10.4	27.7	★★★★	外国株式・世界型(除く日本,円ﾍｯｼﾞ)	1
184	ニッセイAM	★◎	<購入・換金手数料なし>ニッセイ外国債券インデックスファンド	219.5	1.6	5.9	27.6	★★★★	外国債券・世界型(除く日本)	1
185	三井住友トラスト		コア投資戦略ファンド(切替型ワイド)《コアラップ(切替型ワイド)》	161.8	0.8	4.4	27.2	–	ｱﾛｹｰｼｮﾝ・TAA型	1
186	三井住友トラスト	○★◎	SMT 世界経済インデックス・オープン(株式シフト型)	88.4	1.9	6.2	26.4	★★★★	ｱﾛｹｰｼｮﾝ・積極型	1
187	大和AM	○◎	ダイワ・ライフ・バランス30	226.1	1.3	7.1	25.8	★★★★★	ｱﾛｹｰｼｮﾝ・安定型	1
188	りそなAM	○☆◎	Smart-i 8資産バランス 成長型	66.3	1.7	5.4	25.6	★★★★★	ｱﾛｹｰｼｮﾝ・やや積極型	1
189	ニッセイAM	○♛◎	DCニッセイワールドセレクトファンド(安定型)	107.9	2.3	4.8	25.0	★★★	ｱﾛｹｰｼｮﾝ・安定型	1
190	野村AM	○☆◎	野村つみたて日本株投信	116.6	2.1	6.4	25.0	★★★★	国内株式・大型ﾌﾞﾚﾝﾄﾞ型	1
191	ニッセイAM	○♛◎	DCニッセイワールドセレクトファンド(債券重視型)	250.2	1.2	5.1	24.5	★★★★★	ｱﾛｹｰｼｮﾝ・安定型	1
192	りそなAM	☆◎	りそなターゲット・イヤー・ファンド2040	72.2	1.8	5.7	24.1	★★★★	ｱﾛｹｰｼｮﾝ・TY型(2031-40年)	1
193	大和AM	☆◎	ダイワつみたてインデックス外国株式	59.7	2.8	8.9	24.0	★★★★	外国株式・世界型(除く日本)	1
194	NVIC	★	農林中金<パートナーズ>おおぶねグローバル(長期厳選)	70.1	1.8	4.8	23.9	–	外国株式・世界型	1
195	三井住友DS	○◎	三井住友・DC年金バランス30(債券重点型)《マイパッケージ》	172.2	1.3	5.7	23.7	★★★★	ｱﾛｹｰｼｮﾝ・安定型	1

Copyright ©2022 Ibbotson Associates Japan, Inc. 無断転載、複写・複製(コピーなど)、配布、公開を禁じます。

	運用会社		ファンド名《愛称》	月末純資産 億円	資金増加額(億円) 当月	3か月	1年	イボットソン・ファンドスターズ	イボットソン分類	決算回数
196	SBI AM	☆◎	SBIグローバル・バランス・ファンド	52.5	1.6	5.7	22.0	★★★	アロケーション・やや安定型	1
197	AM-One	◎	たわらノーロード 先進国債券<ヘッジ有>	110.3	2.9	7.7	21.8	★★★	外国債券・世界型(除く日本,円ヘッジ)	1
198	三井住友DS	☆◎	三井住友・資産最適化ファンド(1安定重視型)	82.0	1.3	4.4	21.4	★★★	アロケーション・安定型	1
199	野村AM	◎	のむラップ・ファンド(やや保守型)	78.1	0.9	4.0	21.3	★★★★	アロケーション・やや安定型	1
200	PayPay AM	○♛◎	LOSA長期保有型国際分散インデックスF《LOSA 投資の王道》	102.9	2.0	6.0	20.6	★★★★★	アロケーション・やや積極型	1
201	大和AM	○♛◎	iFree 新興国株式インデックス	94.0	1.7	5.3	20.1	★★★★	外国株式・新興国型(複数国/地域)	1
202	シュローダー		シュローダー・エマージング株式F(1年)《かぶしき花子》	88.7	0.6	1.3	19.5	★★★★	外国株式・新興国型(複数国/地域)	1
203	大和AM	○★◎	ダイワ・ライフ・バランス70	143.9	0.7	3.7	18.7	★★★★★	アロケーション・標準型	1
204	ブラックロック	☆	ブラックロックESG世界株式ファンド(ヘッジ無)	62.5	4.3	7.0	18.4	★★★★	外国株式・世界型	1
205	三菱UFJ国際投信	○◎	eMAXIS 最適化バランス《マイミッドフィルダー》	86.4	0.9	4.3	18.0	★★★★	アロケーション・標準型	1
206	AM-One	☆◎	たわらノーロード スマートグローバルバランス(成長型)	63.0	1.8	5.4	17.8	★★	アロケーション・やや積極型	1
207	SBI AM	◎	EXE-i 先進国株式ファンド	202.7	0.6	2.7	17.6	★★★★	外国株式・世界型(除く日本)	1
208	野村AM	○◎	野村インデックF・《Funds-i 外国株式・為替ヘッジ型》	75.8	2.8	6.6	17.2	★★★	外国株式・世界型(除く日本,円ヘッジ)	1
209	AM-One	☆◎	たわらノーロード スマートグローバルバランス(安定型)	70.0	1.4	5.5	16.8	★★★	アロケーション・安定型	1
210	AM-One	☆◎	たわらノーロード スマートグローバルバランス(積極型)	71.9	1.1	4.8	16.7	★★★★	アロケーション・積極型	1
211	スカイオーシャン	○◎	グローバル株式ファンド《The GDP》	82.8	2.1	5.5	16.6	★★★	外国株式・世界型	1
212	ブラックロック	◎	iシェアーズ ゴールドインデックス・ファンド(ヘッジ無)	82.3	1.4	2.9	16.6	–	コモディティ	1
213	三菱UFJ国際投信	○◎	eMAXIS Slim 全世界株式(3地域均等型)	62.3	1.0	3.7	16.0	★★★	外国株式・世界型	1
214	野村AM	○◎	野村インデックスF・《Funds-i 海外5資産バランス》	51.4	1.3	3.6	15.7	★★★	アロケーション・積極型	1
215	三菱UFJ国際投信	○★◎	eMAXIS 最適化バランス《マイストライカー》	80.9	0.3	3.2	14.4	★★★	アロケーション・積極型	1
216	東京海上AM	○★◎	東京海上・日経225インデックスファンド	73.9	0.6	3.8	13.3	★★★	国内株式・大型ブレンド型	1
217	三菱UFJ国際投信	◎	ラップ向けインデックスf 先進国債券	67.9	0.9	3.1	12.8	–	外国債券・世界型(除く日本)	1
218	三井住友DS	★◎	三井住友・DC日本リートインデックスファンド	60.5	0.8	3.4	12.6	★★★★	国内REIT	1
219	ニッセイAM	○★◎	<購入・換金手数料なし>ニッセイJPX日経400インデックスファンド	57.1	0.4	2.5	12.4	★★★	国内株式・大型ブレンド型	1
220	三菱UFJ国際投信	○★◎	eMAXIS バランス(4資産均等型)	58.1	0.3	2.9	11.5	★★★★	アロケーション・標準型	1
221	三菱UFJ国際投信	○◎	eMAXIS 最適化バランス《マイフォワード》	53.3	0.5	2.6	11.3	★★★★	アロケーション・積極型	1
222	三井住友DS	○★◎	外国株式指数ファンド	57.2	0.4	2.1	10.3	★★★★	外国株式・世界型(除く日本)	1
223	日興AM	★◎	インデックスファンド海外新興国(エマージング)債券(1年)《DC Idx》	83.6	1.6	4.0	10.1	★★	外国債券・新興国型・グローバル	1
224	ピクテ投信	♛	iTrust世界株式	55.4	0.3	1.8	10.1	★★★	外国株式・世界型	1
225	AM-One	☆	グローバル・ボンド・ポート(C)	87.6	0.7	2.4	9.3	★★	外国債券・世界型(除く日本,円ヘッジ)	2
226	SOMPO	○	ハッピーエイジング20	160.5	0.0	2.2	9.0	★★★★	アロケーション・積極型	1
227	SBI AM	★◎	EXE-i 新興国株式ファンド	142.5	0.5	1.8	8.1	★★★★★	外国株式・新興国型(複数国/地域)	1
228	SBI AM		SBI中小型割安成長株F ジェイリバイブ<DC年金>《jreviveDC》	72.7	0.2	1.9	8.0	★★	国内株式・中小型成長型	1
229	SBI AM	○◎	EXE-i グローバル中小型株式ファンド	125.7	0.7	2.0	7.5	★★	外国株式・世界型	1
230	AM-One	◎	マネックス資産設計ファンド<育成型>	153.4	0.5	1.8	7.3	★★★	アロケーション・標準型	1
231	ユニオン投信	●	ユニオンファンド	105.6	0.4	1.6	7.3	★	外国株式・世界型	1
232	三井住友DS		三井住友・ライフビュー・バランスファンド50(標準型)	53.5	0.3	1.1	2.8	★★★★	アロケーション・やや安定型	1
233	明治安田AM		楽天資産形成ファンド《楽天525》	55.2	0.1	0.5	2.1	★★★★★	アロケーション・やや安定型	1

＜資産活用型ファンド：年4回以上決算型＞

月末純資産**50億円以上**、DC専用投信を除く。★は24ヵ月以上、☆は36ヵ月以上継続して資金純増。◎はインデックス運用。

	運用会社	マーク	ファンド名《愛称》	月末純資産 億円	資金増加額(億円) 当月	3か月	1年	イボットソン ファンド・スターズ	イボットソン分類	決算回数
1	アライアンス・B	☆	AB・米国成長株投信D毎月(ヘッジ無)予想分配金提示	17,803.7	151.4	547.6	6003.4	★★★★★	外国株式・北米型	12
2	インベスコ	♛	インベスコ 世界厳選株式Op<ヘッジ無>(毎月)《世界のベスト》	2,460.0	197.2	643.0	1526.2	★★	外国株式・世界型	12
3	大和AM	◎	ダイワJ-REITオープン(毎月)	4,418.7	95.4	338.9	1434.7	★★	国内REIT	12
4	フィデリティ投信		フィデリティ・USリート・ファンドB(ヘッジ無)	6,880.7	57.6	152.6	727.6	★★★★	外国REIT・米国型	12
5	三井住友トラスト	☆	NWQフレキシブル・インカムファンド ヘッジ無(毎月)	1,900.1	84.4	218.3	671.6	★★★	アロケーション・やや積極型	12
6	フィデリティ投信		フィデリティ・世界割安成長株投信 D(毎月・予想分配・ヘッジ無)《テンバガー・ハンター》	465.0	64.1	130.8	455.7	–	外国株式・世界型	12
7	しんきんAM	★	しんきんJリートオープン(毎月)	2,673.2	24.1	110.1	445.5	★	国内REIT	12
8	パインブリッジ		パインブリッジ・キャピタル証券ファンド(ヘッジ無)	442.0	34.2	154.2	388.3	★★★	ハイブリッド証券・世界型	4
9	三菱UFJ国際投信	★	モルガンSグローバル・プレミアム株式オープンヘッジ無予想分配金提示型	441.0	34.9	98.5	348.4	–	外国株式・世界型	12
10	三菱UFJ国際投信	◎	米国株式配当貴族(年4回)	711.1	45.5	182.3	335.0	★★★★★	外国株式・北米型	4
11	東京海上AM		東京海上・世界モノポリー戦略株式ファンド(毎月)	228.9	33.6	95.9	224.7	–	外国株式・世界型(除く日本)	12
12	アムンディ		アムンディ・サステナブル・インカム・ファンド《みらい定期便》	350.9	28.0	85.0	190.2	–	アロケーション・TAA型	12
13	フィデリティ投信		フィデリティ世界バリュー株式F D(毎月・予想分配金提示・ヘッジ有)《Value of Values》	148.6	5.4	13.4	121.2	–	外国株式・世界型	12
14	三菱UFJ国際投信		先進国好配当株式ファンド(3ヵ月)	176.1	13.1	28.1	103.9	★★★★	外国株式・世界型	4
15	野村AM	★	野村米国ブランド株投資(米ドル)毎月	265.5	6.5	28.3	87.1	★★★★	外国株式・北米型	12
16	野村AM	◎	野村世界6資産分散投信(成長)	546.5	5.5	20.7	75.8	★★★★★	アロケーション・やや積極型	6
17	日興AM	◎	インデックスファンド Jリート	274.9	9.7	18.3	62.1	★★★	国内REIT	12
18	フィデリティ投信		フィデリティ・世界割安成長株投信 C(毎月・予想分配・ヘッジ有)《テンバガー・ハンター》	61.5	5.5	12.4	61.0	–	外国株式・世界型(円ヘッジ)	12
19	いちよしAM		いちよし日本好配当株&JリートF年4回《明日葉(あしたば)》	97.7	4.2	16.5	60.4	★★★	アロケーション・積極型	4
20	AM-One		先進国投資適格債券ファンド(ヘッジ有)《マイワルツ》	231.0	1.0	9.0	56.2	★★★★	外国債券・世界型(除く日本,円ヘッジ)	4
21	三井住友DS		ライフ・ジャーニー(かしこく使う)	124.6	2.7	8.1	29.3	★★	アロケーション・やや積極型	6
22	しんきんAM		しんきん3資産ファンド(毎月)	634.4	5.1	12.3	29.3	★★	アロケーション・やや積極型	12
23	HSBC投信		HSBC世界資産選抜 収穫コース(予想分配金提示型)《人生100年時代》	77.0	1.2	4.4	28.5	★	アロケーション・標準型	6
24	シュローダー		シュローダー・グローバル・リートESGフォーカスF(予想分配金提示型)	61.6	0.3	2.2	22.0	–	外国REIT・世界型	12
25	しんきんAM		しんきんグローバル6資産ファンド(毎月)	188.0	0.9	6.9	19.6	★★★	アロケーション・やや積極型	12
26	野村AM	★◎	(年3%目標払出)のむラップ・ファンド(普通型)	66.1	3.3	7.0	18.7	★★★	アロケーション・標準型	6
27	野村AM		好配当日本株式オープン《好配当ニッポン》	61.0	0.5	1.9	7.9	★★★★	国内株式・大型割安型	4

Copyright ©2022 Ibbotson Associates Japan, Inc. 無断転載、複写・複製(コピーなど)、配布、公開を禁じます。

＜純資産50億円未満で、1年継続して資金純増＞

DC専用投信を除く。★は24ヵ月以上、☆は36ヵ月以上継続して資金純増。◎はインデックス運用、、○はつみたてNISA向け登録。

順位	運用会社	マーク	ファンド名《愛称》	月末純資産 億円	資金増加額(億円) 当月	3か月	1年	イボットソン ファンド・スターズ	イボットソン 分類	決算回数
1	岡三AM		米国ネクストビジョンファンド(ﾍｯｼﾞ有)	47.4	3.5	5.5	44.7	-	外国株式・北米型(円ﾍｯｼﾞ)	2
2	三井住友DS	◎	日興FWS・新興国株インデックス(ﾍｯｼﾞ無)	31.4	2.1	13.5	25.8	-	外国株式・新興国型(複数国/地域)	1
3	野村AM		世界好配当株投信(野村SMA・EW)	40.4	0.6	5.8	25.7	★★★★	外国株式・世界型	1
4	大和AM	☆◎	ダイワつみたてインデックス外国債券	43.8	1.3	5.8	24.8	★★★★	外国債券・世界型(除く日本)	1
5	AM-One	○★◎	たわらノーロード 全世界株式	36.2	2.5	7.7	23.1	★★★★	外国株式・世界型	1
6	BNYメロン		インサイト・グローバル・クレジット・ファンド B(ﾍｯｼﾞ無 年2回)	22.4	1.6	5.7	22.0	-	外国債券・世界型	2
7	三井住友DS	◎	日興FWS・ゴールド(ﾍｯｼﾞ無)	30.6	1.7	12.0	21.8	-	ｺﾓﾃﾞｨﾃｨ	1
8	三菱UFJ国際投信	◎	eMAXIS 日経アジア300インベスタブル・インデックス	32.0	2.3	7.2	21.1	★★★	外国株式・新興国型・ｱｼﾞｱ	1
9	au AM	☆	auスマート・プライム(高成長)	49.6	0.9	6.1	18.4	★★★★	ｱﾛｹｰｼｮﾝ・標準型	1
10	三井住友DS		日興FWS・日本債アクティブ	28.6	0.6	5.1	18.0	-	国内債券・中長期型	1
11	岡三AM		アジア・オセアニア債券オープン(1年)《アジオセ定期便》	21.4	2.4	5.3	17.5	★★★★	外国債券・ｵｾｱﾆｱ型	1
12	楽天投信	○☆◎	楽天・インデックス・バランスF(均等型)《楽天Vバランス均等》	44.4	0.9	3.5	17.2	★★★★	ｱﾛｹｰｼｮﾝ・やや安定型	1
13	りそなAM	○☆◎	Smart-i 8資産バランス 安定型	49.1	1.2	4.1	16.6	★★★	ｱﾛｹｰｼｮﾝ・安定型	1
14	イーストスプリング	★	イーストスプリングUS投資適格債F・ﾍｯｼﾞ有(年2回)《USAボンド》	32.9	4.7	6.9	16.3	★★★	外国債券・米国型(円ﾍｯｼﾞ)	2
15	三井住友DS	☆◎	三井住友・資産最適化ファンド(4やや成長型)	49.7	1.2	4.0	16.1	★★★	ｱﾛｹｰｼｮﾝ・やや積極型	1
16	マネックスAM	★◎	MSV内外ETF資産配分ファンド(G)	43.5	0.8	3.8	16.1	-	ｱﾛｹｰｼｮﾝ・TAA型	12
17	AM-One		Oneニッポン債券オープン	49.1	0.9	3.3	16.0	★★★★★	外国債券・世界型(円ﾍｯｼﾞ)	2
18	マネックスAM	★◎	MSV内外ETF資産配分ファンド(F)	49.9	1.4	3.3	15.6	-	ｱﾛｹｰｼｮﾝ・TAA型	12
19	大和AM	☆◎	ダイワつみたてインデックス日本株式	37.5	1.3	5.1	15.6	★★★	国内株式・大型ﾌﾞﾚﾝﾄﾞ型	1
20	三井住友DS	☆◎	三井住友・資産最適化ファンド(5成長重視型)	49.0	1.4	3.7	15.5	★★★	ｱﾛｹｰｼｮﾝ・積極型	1
21	三井住友DS	◎	日興FWS・新興国債インデックス(ﾍｯｼﾞ無)	18.2	1.0	8.0	14.6	-	外国債券・新興国型・ｸﾞﾛｰﾊﾞﾙ	1
22	大和AM	☆	iFree 年金バランス	43.8	1.1	3.5	14.5	★★★★	ｱﾛｹｰｼｮﾝ・標準型	1
23	りそなAM	☆◎	りそなターゲット・イヤー・ファンド2035《ターゲット2035》	26.4	1.3	4.3	14.5	★★★	ｱﾛｹｰｼｮﾝ・TY型(2031-40年)	1
24	AM-One	○☆◎	たわらノーロード バランス(堅実型)	41.3	1.2	3.4	14.2	★★★	ｱﾛｹｰｼｮﾝ・安定型	1
25	三菱UFJ国際投信		先進国好配当株式ファンド(年2回)	36.1	0.2	3.7	14.1	★★★★	外国株式・世界型	2
26	楽天投信	○	楽天・資産づくりファンド(じっくり)	14.7	1.7	4.8	13.8	-	ｱﾛｹｰｼｮﾝ・やや安定型	1
27	野村AM		野村新エマージング債券投信(米ドル)年2回	17.6	0.4	3.2	13.7	★★★	外国債券・新興国型・ｸﾞﾛｰﾊﾞﾙ	2
28	AM-One	★◎	投資のソムリエ(ターゲット・イヤー2040)	18.7	0.7	2.0	13.7	★	ｱﾛｹｰｼｮﾝ・TY型(2031-40年)	1
29	スカイオーシャン	◎	世界成長スマートファンド《スマート・ブレンダー》	47.5	0.3	0.8	13.5	-	ｱﾛｹｰｼｮﾝ・ﾘｽｸｺﾝﾄﾛｰﾙ型	1
30	楽天投信	◎	楽天・米国社債5-10年インデックス(為替ヘッジ)ファンド(ラップ)	27.3	0.5	1.6	13.4	-	外国債券・米国型(円ﾍｯｼﾞ)	1
31	三井住友トラスト	○☆◎	SMT 世界経済インデックス・オープン(債券シフト型)	46.3	1.3	3.8	13.1	★★	ｱﾛｹｰｼｮﾝ・やや積極型	1
32	三井住友DS	◎	日興FWS・先進国債インデックス(ﾍｯｼﾞ無)	15.3	0.9	8.8	12.9	-	外国債券・世界型(除く日本)	1
33	りそなAM	☆◎	りそなターゲット・イヤー・ファンド2050	38.9	1.0	2.9	12.7	★★★★	ｱﾛｹｰｼｮﾝ・TY型(2041年以降)	1
34	三井住友DS	★◎	三井住友DS・年金バランス50(標準型)《マイパッケージNEXT》	19.7	0.7	1.7	12.7	★★★★	ｱﾛｹｰｼｮﾝ・やや安定型	1
35	三井住友トラスト		コア投資戦略ファンド(積極成長型)《コアラップ(積極成長型)》	30.8	0.9	3.6	12.6	★★★	ｱﾛｹｰｼｮﾝ・積極型	1
36	三菱UFJ国際投信		外国株式アクティブファンドセレクション(ラップ専用)	27.8	0.2	3.0	12.6	★★★	外国株式・世界型	1
37	AM-One		One高配当利回り厳選ジャパン	22.5	1.1	4.2	12.5	★★★★	国内株式・大型割安型	1
38	au AM	○☆◎	auスマート・ベーシック(安定成長)	24.7	0.7	3.8	12.2	★★★	ｱﾛｹｰｼｮﾝ・やや安定型	1
39	三井住友DS	★◎	三井住友DS・国内株式インデックス年金ファンド	27.7	0.6	2.4	12.2	★★★	国内株式・大型ﾌﾞﾚﾝﾄﾞ型	1
40	三井住友DS		北米高配当株ファンド(年2回)	16.6	0.3	2.0	11.6	★★★	外国株式・北米型	2
41	HSBC投信		HSBC世界資産選抜 育てるコース(資産形成型)《人生100年時代》	32.9	0.9	2.7	11.4	★	ｱﾛｹｰｼｮﾝ・やや積極型	2
42	SOMPO	★	SOMPOターゲットイヤー・ファンド2035《ハッピーボヤージュ》	35.1	0.9	2.4	11.3	★	ｱﾛｹｰｼｮﾝ・TY型(2031-40年)	1
43	東京海上AM	○★◎	東京海上ターゲット・イヤー・ファンド2035《年金コンパス》	17.7	1.5	3.6	10.9	★★★★★	ｱﾛｹｰｼｮﾝ・TY型(2031-40年)	1
44	スパークス	★	スパークス・日本株式ファンド(ラップ)	29.0	0.3	0.8	10.9	★★★★★	国内株式・大型ﾌﾞﾚﾝﾄﾞ型	1
45	ピクテ投信	☆	iTrust日本株式	36.1	1.1	3.3	10.8	★★★	国内株式・大型ﾌﾞﾚﾝﾄﾞ型	1
46	三井住友DS	☆◎	三井住友・資産最適化ファンド(2やや安定型)	41.1	0.2	2.3	10.5	★★	ｱﾛｹｰｼｮﾝ・やや安定型	1
47	マニュライフ	★◎	楽天・USハイイールド社債インデックス(為替ヘッジ)F(ラップ)	31.3	0.1	0.6	10.4	-	外国債券・HY型・米国(円ﾍｯｼﾞ)	1
48	三井住友DS	◎	日興FWS・新興国株インデックス(ﾍｯｼﾞ有)	11.8	2.1	4.1	10.3	-	外国株式・新興国型(複数国/地域)	1
49	インベスコ	★	インベスコ 世界厳選株式Op<ﾍｯｼﾞ有>(毎月)《世界のベスト》	37.4	0.6	5.1	10.3	★★★	外国株式・世界型(円ﾍｯｼﾞ)	12
50	マネックスAM	★◎	MSVグローバル資産配分ファンドV(積極成長型)	24.4	0.4	2.2	10.1	★★★★	ｱﾛｹｰｼｮﾝ・積極型	1
51	楽天投信	○☆◎	楽天・インデックス・バランスF(債券重視型)《楽天Vバランス債券》	37.5	0.7	2.1	9.6	★★★	ｱﾛｹｰｼｮﾝ・安定型	1
52	大和AM	★◎	ダイワ・インデックスセレクト 外国株式	49.4	0.7	2.1	9.4	★★★	外国株式・世界型(除く日本)	1
53	東京海上AM		東京海上・年金運用型戦略ファンド(年1回)《年金ぷらす》	33.5	0.8	2.3	9.3	★★★	ｱﾛｹｰｼｮﾝ・標準型	1
54	りそなAM	○☆◎	Smart-i 新興国株式インデックス	33.3	0.8	2.5	9.1	★★★	外国株式・新興国型(複数国/地域)	1
55	お金のデザイン	◎	THEOグロース・AIファンド(世界の株式中心)	30.8	0.0	2.4	9.0	★★★	外国株式・世界型	1
56	三井住友DS	◎	三井住友DS・国内債券インデックス年金ファンド	13.3	2.2	2.2	9.0	★★★	国内債券・中長期型	1
57	AM-One	☆◎	投資のソムリエ(ターゲット・イヤー2045)	15.6	0.3	1.3	8.9	★	ｱﾛｹｰｼｮﾝ・TY型(2041年以降)	1
58	NVIC	★	農林中金〈パートナーズ〉おおぶねJAPAN(日本選抜)	29.6	1.0	2.8	8.7	-	国内株式・大型ﾌﾞﾚﾝﾄﾞ型	1
59	三井住友DS	◎	日興FWS・Gリートインデックス(ﾍｯｼﾞ無)	10.9	0.7	3.6	8.7	-	外国REIT・世界型	1
60	三井住友トラスト	○㊙◎	SMT 世界経済インデックス・オープン	33.9	0.8	2.4	8.7	★★★	ｱﾛｹｰｼｮﾝ・積極型	1
61	三井住友トラスト	○★◎	My SMT グローバル株式インデックス(ノーロード)	15.0	1.9	5.0	8.7	★★★★	外国株式・世界型(除く日本)	1
62	野村AM	◎	(年6%目標払出)のむラップ・ファンド(普通型)	12.2	1.3	4.1	8.6	★★★	ｱﾛｹｰｼｮﾝ・標準型	6
63	りそなAM	◎	Smart-i 先進国株式ESGインデックス	19.4	0.6	1.8	8.4	★★★	外国株式・世界型(除く日本)	1
64	三井住友DS	★◎	三井住友DS・外国債券インデックス年金ファンド	12.6	0.6	1.3	8.3	★★★	外国債券・世界型(除く日本)	1
65	三井住友DS	★◎	三井住友DS・年金バランス70(株式重点型)《マイパッケージNEXT》	13.0	0.2	0.9	8.0	★★★★	ｱﾛｹｰｼｮﾝ・標準型	1

Copyright ©2022 Ibbotson Associates Japan, Inc. 無断転載、複写・複製（コピーなど）、配布、公開を禁じます。

順位	運用会社	マーク	ファンド名《愛称》	月末純資産 億円	資金増加額(億円) 当月	3か月	1年	イボットソン ファンド・スターズ	イボットソン 分類	決算回数
66	日興AM		Tracers グローバル2倍株(地球コンプリート)	6.9	0.3	1.2	8.0	–	外国株式・その他	1
67	楽天投信	♛	楽天ターゲットイヤー2040	26.9	0.8	2.3	8.0	★★★★★	アロケーション・TY型(2031-40年)	1
68	しんきんAM		しんきんグローバル6資産ファンド(1年)	22.1	0.3	2.0	8.0	★★	アロケーション・やや積極型	1
69	ニッセイAM	★◎	DCニッセイターゲットデートファンド2040	22.9	0.5	1.3	8.0	★★★★★	アロケーション・TY型(2031-40年)	1
70	TORANOTEC	★◎	トラノコ・ファンドⅢ《大トラ(DAI-TORA)》	30.3	0.6	2.1	7.9	★★	アロケーション・やや積極型	1
71	三井住友DS	◎	日興FWS・Jリートインデックス	10.1	0.9	3.0	7.5	–	国内REIT	1
72	日興AM		日興アクティブバリュー	47.3	0.1	1.6	7.5	★★★★	国内株式・大型ブレンド型	1
73	三井住友DS	○★◎	三井住友・DC新興国株式インデックスファンド	48.7	0.3	1.8	7.3	★★★	外国株式・新興国型(複数国/地域)	1
74	農中全共AM	○☆◎	農林中金<パートナーズ>つみたてNISA日本株式 日経225	40.9	0.7	2.1	7.1	★★★	国内株式・大型ブレンド型	1
75	au AM	☆	auスマート・プライム(成長)	14.7	0.4	2.4	7.0	★★★	アロケーション・やや安定型	1
76	楽天投信	♛	楽天ターゲットイヤー2050	18.9	0.8	2.2	6.9	★★★★★	アロケーション・TY型(2041年以降)	1
77	しんきんAM		しんきん3資産ファンド(1年)	25.1	0.5	3.1	6.9	★★	アロケーション・やや積極型	1
78	フィデリティ投信	○◎	フィデリティ・ターゲット・デートF(ベーシック)2040《将来設計》	21.5	0.7	1.3	6.9	★★★★	アロケーション・TY型(2031-40年)	1
79	りそなAM	☆◎	りそなターゲット・イヤー・ファンド2045《ターゲット2045》	12.7	0.5	1.7	6.8	★★★	アロケーション・TY型(2041年以降)	1
80	大和AM		NWQグローバル厳選証券F(ヘッジ無/資産成長型)《選択の達人》	24.0	0.5	1.8	6.7	★★★	アロケーション・やや積極型	2
81	岡三AM		くまもと未来応援ファンド《復興投信》	20.5	0.5	1.3	6.5	★★	アロケーション・やや安定型	1
82	三井住友DS	◎	三井住友DS・外国リートインデックス年金ファンド	9.1	2.9	3.9	6.5	–	外国REIT・世界型	1
83	りそなAM	★◎	りそなターゲット・イヤー・ファンド2060《ターゲット2060》	10.9	0.9	1.8	6.4	★★★★	アロケーション・TY型(2041年以降)	1
84	大和AM	☆◎	ダイワつみたてインデックス日本債券	15.5	0.5	1.8	6.4	★★★	国内債券・中長期型	1
85	フィデリティ投信		フィデリティ・ストラテジック・インカム・F(資産成長型)D ヘッジ無	46.5	0.9	1.7	6.3	★★★★	外国債券・世界型	1
86	フィデリティ投信	○◎	フィデリティ・ターゲット・デートF(ベーシック)2050《将来設計》	21.6	0.5	1.6	6.2	★★★★★	アロケーション・TY型(2041年以降)	1
87	フィデリティ投信	○★◎	フィデリティ・ターゲット・デートF(ベーシック)2060《将来設計(ベーシック)》	14.0	0.7	2.0	6.2	★★★★★	アロケーション・TY型(2041年以降)	1
88	三菱UFJ国際投信	◎	ラップ向けインデックスf 新興国債券	28.0	0.4	1.7	6.0	–	外国債券・新興国型・グローバル	1
89	野村AM		世の中を良くする企業ファンド(野村日本株ESG投資)	24.2	0.4	0.6	6.0	–	国内株式・大型ブレンド型	1
90	三井住友トラスト	★◎	SMT グローバル債券インデックス・オープン(ヘッジ有)	41.2	0.1	0.9	5.9	★★★	外国債券・世界型(除く日本,円ヘッジ)	2
91	三菱UFJ国際投信	◎	わたしの未来設計<成長重視型>(分配抑制)	27.5	0.1	0.6	5.9	–	アロケーション・リスクコントロール型	2
92	東京海上AM	○★◎	東京海上ターゲット・イヤー・ファンド2045《年金コンパス》	9.1	1.0	1.8	5.8	★★★★	アロケーション・TY型(2041年以降)	1
93	りそなAM	◎	Smart-i 先進国債券インデックス(ヘッジ無)	15.9	0.6	1.5	5.8	★★★	外国債券・世界型(除く日本)	1
94	三菱UFJ国際投信	○★◎	つみたて全世界株式	8.1	0.7	2.0	5.8	–	外国株式・世界型	1
95	AM-One	○◎	たわらノーロード 最適化バランス(安定成長型)	11.6	0.4	1.3	5.7	★★	アロケーション・やや安定型	1
96	SOMPO	★	SOMPOターゲットイヤー・ファンド2045《ハッピーポヤージュ》	16.6	0.5	1.6	5.7	★★	アロケーション・TY型(2041年以降)	1
97	AM-One	★◎	投資のソムリエ(ターゲット・イヤー2050)	8.1	0.4	0.8	5.6	★	アロケーション・TY型(2041年以降)	1
98	ニッセイAM	★◎	DCニッセイターゲットデートファンド2060	14.2	0.7	1.4	5.6	★★★★★	アロケーション・TY型(2041年以降)	1
99	三井住友DS	○♛◎	三井住友・DCつみたてNISA・世界分散ファンド	16.9	0.4	1.2	5.6	★★★★	アロケーション・標準型	1
100	りそなAM	◎	Smart-i 国内債券インデックス	19.4	0.4	1.3	5.5	★★★	国内債券・中長期型	1
101	楽天投信	★◎	楽天・新興国株式インデックスF《楽天V新興国株》	26.1	0.6	1.2	5.3	★★★★★	外国株式・新興国型(複数国/地域)	1
102	三菱UFJ国際投信	◎	eMAXIS 新興国債券インデックス(ヘッジ有)	12.9	0.3	0.6	5.1	★	外国債券・新興国型(円ヘッジ)	1
103	三菱UFJ国際投信	○☆◎	つみたて先進国株式(ヘッジ有)	12.1	0.5	1.4	5.1	★★★★	外国株式・世界型(除く日本,円ヘッジ)	1
104	ニッセイAM	◎	DCニッセイ新興国株式インデックス	14.8	0.4	1.1	5.0	★★★★	外国株式・新興国型(複数国/地域)	1
105	あおぞら投信		あおぞら・徹底分散グローバル株式ファンド《てつさん》	15.1	0.3	1.1	5.0	★★★	外国株式・世界型	1
106	楽天投信	★	楽天ターゲットイヤー2030	18.6	0.4	1.5	4.8	★★★★	アロケーション・TY型(2030年以前)	1
107	三井住友DS	○◎	三井住友・DCターゲットイヤーファンド2045(4資産タイプ)	29.8	0.3	1.1	4.8	★★★★	アロケーション・TY型(2041年以降)	1
108	ニッセイAM	○★◎	<購入・換金手数料なし>ニッセイ・インデックスバランスF(6資産均等型)	16.0	0.0	0.7	4.7	★★★★	アロケーション・やや積極型	1
109	au AM	○☆◎	auスマート・ベーシック(安定)	10.1	0.3	1.1	4.7	★★★	アロケーション・安定型	1
110	三井住友DS		日興FWS・新興国株アクティブ(ヘッジ無)	7.2	0.2	1.4	4.7	–	外国株式・新興国型(複数国/地域)	1
111	AM-One	★◎	投資のソムリエ(ターゲット・イヤー2055)	7.9	0.3	0.8	4.4	★	アロケーション・TY型(2041年以降)	1
112	東京海上AM	○★◎	東京海上ターゲット・イヤー・ファンド2065《年金コンパス》	8.9	0.6	1.3	4.3	★★★★	アロケーション・TY型(2041年以降)	1
113	大和AM	★◎	ダイワ・ノーロード 外国株式ファンド	18.3	0.1	1.2	4.3	★★★	外国株式・世界型(除く日本)	1
114	三井住友DS	♛◎	三井住友・DC世界バランスファンド(動的配分型)	24.5	0.2	0.9	4.2	–	アロケーション・TAA型	1
115	ラッセル		ラッセル・グローバル・バランス 安定成長型《ライフポイント》	20.5	0.2	0.6	4.1	★★★	アロケーション・やや安定型	1
116	ニッセイAM	○	<購入・換金手数料なし>ニッセイ世界株式F(GDP型バスケット)	11.4	0.3	1.0	3.8	–	外国株式・世界型	1
117	SBI AM	★◎	セレブライフ・ストーリー2035	30.0	0.6	1.1	3.6	★★	アロケーション・TY型(2031-40年)	1
118	SOMPO		FDA日米バランスファンド(安定型)《みどりの架け橋》	24.5	0.1	0.4	3.6	–	アロケーション・安定型	1
119	AM-One	◎	MHAMトピックスファンド	26.0	0.0	0.6	3.5	★★★	国内株式・大型ブレンド型	1
120	マネックスAM	★◎	MSV内外ETF資産配分ファンド(H)	14.5	0.1	1.0	3.4	–	アロケーション・TAA型	12
121	ニッセイAM	★◎	DCニッセイターゲットデートファンド2050	9.9	0.2	0.8	3.4	★★★★★	アロケーション・TY型(2041年以降)	1
122	SOMPO	☆	SOMPOターゲットイヤー・ファンド2055《ハッピーポヤージュ》	10.9	0.2	0.8	3.4	★★	アロケーション・TY型(2041年以降)	1
123	大和AM	☆	つみたて椿《女性活躍応援積立ファンド》	9.4	0.2	1.1	3.3	★★	国内株式・中小型成長型	1
124	りそなAM	★◎	りそなターゲット・イヤー・ファンド2055《ターゲット2055》	6.0	0.2	1.0	3.3	★★★★	アロケーション・TY型(2041年以降)	1
125	東京海上AM	○★◎	東京海上ターゲット・イヤー・ファンド2055《年金コンパス》	5.5	0.5	1.1	3.3	★★★★	アロケーション・TY型(2041年以降)	1
126	三井住友DS		イオン・バランス戦略ファンド《みらいパレット》	27.9	0.2	0.6	3.3	–	アロケーション・TAA型	1
127	大和AM		iFreeレバレッジ NASDAQ次世代50	6.2	0.2	0.9	3.3	–	トレーディング・ブルベア型(株式型)	1
128	岡三AM	○★◎	日本株式・Jリートバランスファンド	10.6	0.3	0.8	3.2	★★★	アロケーション・積極型	1
129	AM-One	◎	投資のソムリエ(ターゲット・イヤー2060)	5.2	0.2	0.6	3.2	★	アロケーション・TY型(2041年以降)	1
130	楽天投信		グローバルAZファンド E	3.8	0.9	1.7	3.0	–	外国株式・世界型	1

Copyright ©2022 Ibbotson Associates Japan, Inc. 無断転載、複写・複製(コピーなど)、配布、公開を禁じます。

順位	運用会社	マーク	ファンド名《愛称》	月末純資産 億円	資金増加額(億円) 当月	3か月	1年	イボットソン ファンド・スターズ	イボットソン 分類	決算回数
131	朝日ライフAM		朝日Nvest グローバル バリュー株オープン(資産成長型)《Avest-E》	4.2	0.2	0.5	2.9	–	外国株式・世界型(除く日本)	1
132	三井住友DS		日興FWS・新興国債アクティブ(ﾍｯｼﾞ無)	3.8	0.3	1.4	2.9	–	外国債券・新興国型・ｸﾞﾛｰﾊﾞﾙ	1
133	TORANOTEC	🍙◎	トラノコ・ファンドⅡ《中トラ(CHU-TORA)》	13.9	0.2	0.6	2.9	★★	ｱﾛｹｰｼｮﾝ・やや安定型	1
134	SBI AM	◎	セレブライフ・ストーリー2045	19.5	0.2	0.7	2.6	★★	ｱﾛｹｰｼｮﾝ・TY型(2041年以降)	1
135	SBI AM	◎	SBI・GS NexGen(高成長DX)	3.4	0.2	0.4	2.6	–	外国株式・北米型	1
136	三菱UFJ国際投信		エマージング株式オープン	46.0	0.2	0.7	2.5	★★★	外国株式・新興国型(複数国/地域)	2
137	三井住友DS		日興FWS・先進国債アクティブ(ﾍｯｼﾞ無)	3.2	0.1	1.5	2.5	–	外国債券・世界型(除く日本)	1
138	ファイブスター		長期資産形成戦略ファンド《100歳計画》	7.0	0.1	0.7	2.4	–	ｱﾛｹｰｼｮﾝ・その他	1
139	三菱UFJ国際投信	◎	eMAXIS 先進国債券インデックス(ﾍｯｼﾞ有)	4.5	0.7	1.1	2.4	★★★	外国債券・世界型(除く日本,円ﾍｯｼﾞ)	1
140	農中全共AM	○◎	NZAM・ベータ 米国2資産(株式+REIT)	3.4	0.3	1.0	2.3	–	ｱﾛｹｰｼｮﾝ・積極型	1
141	楽天投信	○	楽天・資産づくりファンド(のんびり)	2.6	0.3	0.8	2.3	–	ｱﾛｹｰｼｮﾝ・安定型	1
142	インベスコ	★◎	先進国リートインデックス・オープン<ﾍｯｼﾞ有>(ラップ)	6.3	0.0	0.3	2.1	–	外国REIT・世界型(円ﾍｯｼﾞ)	1
143	三菱UFJ国際投信	◎	新興国株式インデックスオープン	14.7	0.1	0.4	1.9	★★★	外国株式・新興国型(複数国/地域)	1
144	ドイチェAM	○◎	ドイチェ・ETFバランス・ファンド《プラチナコア》	3.7	0.2	0.5	1.9	★★★★★	ｱﾛｹｰｼｮﾝ・標準型	1
145	三菱UFJ国際投信		eMAXIS バランス(波乗り型)	42.8	0.1	0.5	1.8	–	ｱﾛｹｰｼｮﾝ・TAA型	1
146	SBI AM	◎	セレブライフ・ストーリー2055	11.1	0.0	0.3	1.6	★★	ｱﾛｹｰｼｮﾝ・TY型(2041年以降)	1
147	野村AM	○☆◎	野村資産設計ファンド(DC・つみたてNISA)2030《未来時計》	4.3	0.2	0.5	1.5	★★★★★	ｱﾛｹｰｼｮﾝ・TY型(2030年以前)	1
148	SUSTEN	◎	グローバル債券ポートフォリオ(B)	3.1	0.1	0.3	1.5	–	外国債券・世界型(円ﾍｯｼﾞ)	1
149	三井住友DS		日興FWS・Jリートアクティブ	2.6	0.0	0.1	1.4	–	国内REIT	1
150	アムンディ	★	アムンディDCファンド 世界株式・気候変動対応	3.0	0.1	0.3	1.3	–	外国株式・世界型	2
151	野村AM	○◎	世界6資産分散ファンド《コアシックス》	11.0	0.1	0.3	1.2	★★★	ｱﾛｹｰｼｮﾝ・やや積極型	1
152	野村AM	○☆◎	野村資産設計ファンド(DC・つみたてNISA)2040《未来時計》	3.1	0.1	0.4	1.2	★★★	ｱﾛｹｰｼｮﾝ・TY型(2031-40年)	1
153	三井住友DS		人生100年応援ファンド(資産成長)《みらいストーリー》	6.5	0.1	0.3	1.1	★★	ｱﾛｹｰｼｮﾝ・やや積極型	2
154	朝日ライフAM		朝日ライフ SRI 社会貢献ファンド《あすのはね》	42.3	0.0	0.1	0.9	★★	国内株式・中小型成長型	1
155	ニッセイAM	◎	<購入・換金手数料なし>ニッセイ・インデックスバランスF(8資産均等型)	5.2	0.0	0.1	0.8	★★★	ｱﾛｹｰｼｮﾝ・やや積極型	1
156	東京海上AM	○◎	東京海上・円資産インデックスバランスF《つみたて円奏会》	2.1	0.0	0.2	0.8	★★	ｱﾛｹｰｼｮﾝ・安定型	1
157	野村AM	◎	インデックス・ブレンド(タイプⅤ)《My Funds-i》	4.7	0.0	0.1	0.7	★★★★	ｱﾛｹｰｼｮﾝ・積極型	1
158	三井住友DS	◎	三井住友DS・TOPIXインデックス・ファンド	0.6	0.0	0.2	0.6	–	国内株式・大型ﾌﾞﾚﾝﾄﾞ型	1
159	大和AM		テーマレバレッジ ブロックチェーン2倍	1.0	0.0	0.1	0.5	–	外国株式・その他	1
160	野村AM		ハッピーライフファンド・株25	7.8	0.0	0.1	0.5	★★	ｱﾛｹｰｼｮﾝ・安定型	1
161	野村AM	○◎	野村資産設計ファンド(DC・つみたてNISA)2050《未来時計》	1.8	0.1	0.1	0.5	★★★	ｱﾛｹｰｼｮﾝ・TY型(2041年以降)	1
162	アムンディ		アムンディDCファンド 世界株式・次世代教育関連	1.1	0.0	0.1	0.5	–	外国株式・世界型	2
163	しんきんAM		しんきんフコクESG日本株式ファンド	7.4	0.1	0.2	0.4	★★	国内株式・大型ﾌﾞﾚﾝﾄﾞ型	1
164	三井住友トラスト	○◎	SBI資産設計オープン(つみたてNISA対応型)《スゴ6》	3.0	0.0	0.1	0.4	★★★	ｱﾛｹｰｼｮﾝ・標準型	1
165	野村AM	◎	インデックス・ブレンド(タイプⅣ)《My Funds-i》	1.5	0.0	0.1	0.3	★★★★	ｱﾛｹｰｼｮﾝ・標準型	1
166	三井住友トラスト	○◎	SMT 8資産インデックスバランス・オープン	1.5	0.0	0.1	0.3	★★★	ｱﾛｹｰｼｮﾝ・やや積極型	2

Copyright ©2022 Ibbotson Associates Japan, Inc. 無断転載、複写・複製(コピーなど)、配布、公開を禁じます。

＜確定拠出年金専用で、1年継続して資金純増＞

DC専用投信。★は24ヵ月以上、☆は36ヵ月、♛は60ヵ月以上継続して資金純増。◎はインデックス運用。

順位	運用会社	マーク	ファンド名《愛称》	月末純資産 億円	資金増加額(億円) 当月	3か月	1年	イボットソン ファンド・スターズ	イボットソン 分類	決算回数
1	野村AM	★◎	野村外国株式インデックスファンド・MSCI-KOKUSAI(DC)	23.3	23.3	103.5	451.4	★★★★★	外国株式・世界型(除く日本)	1
2	野村AM	☆◎	野村DC外国株式インデックスファンド・MSCI-KOKUSAI	31.7	31.7	85.6	413.0	★★★★★	外国株式・世界型(除く日本)	1
3	AM-One	◎	DIAM外国株式インデックスファンド<DC年金>	4.8	4.8	51.5	293.5	★★★★	外国株式・世界型(除く日本)	1
4	大和AM	★◎	DCダイワ外国株式インデックス	24.6	24.6	63.2	236.5	★★★★	外国株式・世界型(除く日本)	1
5	三菱UFJ国際投信	★◎	三菱UFJ DC海外株式インデックスファンド	20.8	20.8	64.0	229.1	★★★★	外国株式・世界型(除く日本)	1
6	AM-One	♛◎	投資のソムリエ<DC年金>リスク抑制型	3.9	3.9	13.8	200.6	–	アロケーション・リスクコントロール型	1
7	ニッセイAM	♛◎	DCニッセイ外国株式インデックス	15.0	15.0	45.1	187.1	★★★★	外国株式・世界型(除く日本)	1
8	日興AM	★◎	インデックスファンド海外株式ヘッジなし(DC)	20.6	20.6	53.4	184.3	★★★★★	外国株式・世界型(除く日本)	1
9	三井住友DS	♛	大和住銀DC海外株式アクティブファンド	11.5	11.5	34.2	180.4	★★★★★	外国株式・世界型(除く日本)	1
10	AM-One	★◎	One DC 国内株式インデックスファンド	11.9	11.9	46.4	146.3	★★★	国内株式・大型ブレンド型	1
11	三井住友トラスト	◎	DC外国株式インデックスファンドL	12.6	12.6	41.0	135.6	★★★★★	外国株式・世界型(除く日本)	1
12	三井住友トラスト	★◎	インデックスコレクション(外国株式)	6.2	6.2	29.6	128.5	★★★★★	外国株式・世界型(除く日本)	1
13	AM-One	♛◎	投資のソムリエ<DC年金>	3.2	3.2	8.3	99.8	–	アロケーション・リスクコントロール型	2
14	野村AM	◎	野村外国債券インデックスファンド(DC)	7.2	7.2	33.0	94.4	★★★★★	外国債券・世界型(除く日本)	1
15	三菱UFJ国際投信	☆◎	三菱UFJ ターゲット・イヤー・ファンド2030(DC)《あすへのそなえ》	7.7	7.7	53.6	93.4	★★★	アロケーション・TY型(2030年以前)	1
16	三菱UFJ国際投信	☆◎	三菱UFJ DC年金インデックス(先進国株式)	10.7	10.7	19.9	86.0	★★★★	外国株式・世界型(除く日本)	1
17	三菱UFJ国際投信	★◎	三菱UFJ DC年金バランス(株式65)	14.2	14.2	22.9	83.9	★★★★★	アロケーション・標準型	1
18	野村AM	◎	野村世界REITインデックスファンド(DC)	0.9	0.9	7.0	75.4	★★★★	外国REIT・世界型	1
19	三井住友DS	○★◎	SMBC・DCインデックスファンド(S&P500)	10.6	10.6	30.2	73.8	–	外国株式・北米型	1
20	三菱UFJ国際投信	♛◎	三菱UFJ プライムバランス(8資産/DC)	7.0	7.0	16.7	73.5	★★★★	アロケーション・やや安定型	1
21	野村AM	◎	野村新興国株式インデックスファンド(DC)	5.5	5.5	15.1	70.0	★★★★	外国株式・新興国型(複数国/地域)	1
22	楽天投信	☆◎	楽天・インデックス・バランス(DC年金)	5.6	5.6	17.6	68.1	★★	アロケーション・安定型	1
23	レオス	♛	ひふみ年金	4.5	4.5	15.2	67.5	★★★	国内株式・キャッシュバランス型	1
24	三菱UFJ国際投信	★◎	三菱UFJ DC新興国株式インデックスファンド	3.3	3.3	10.7	64.7	★★★★	外国株式・新興国型(複数国/地域)	1
25	AM-One	☆◎	One DC 先進国株式インデックスファンド	3.9	3.9	9.3	64.1	★★★★	外国株式・世界型(除く日本)	1
26	三菱UFJ国際投信	☆◎	三菱UFJ DC年金バランス(株式40)	11.9	11.9	16.6	63.8	★★★★	アロケーション・やや安定型	1
27	日興AM	◎	インデックスファンド海外債券ヘッジなし(DC)	7.4	7.4	19.0	58.4	★★★★★	外国債券・世界型(除く日本)	1
28	野村AM	☆◎	マイターゲット2030(DC)	11.2	11.2	23.5	51.2	★★★★	アロケーション・TY型(2030年以前)	1
29	三菱UFJ国際投信		<DC>ベイリー・ギフォード世界長期成長株ファンド	1.2	1.2	5.7	49.6	★★	外国株式・世界型	1
30	ラッセル	★	ラッセル・インベストメント外国株式ファンド(DC)	5.7	5.7	12.5	48.3	★★★★	外国株式・世界型(除く日本)	1
31	野村AM	◎	野村世界ESG株式インデックスファンド(DC)	3.4	3.4	9.4	48.2	★★★★★	外国株式・世界型	1
32	三菱UFJ国際投信	☆◎	三菱UFJ ターゲット・イヤー・ファンド2035(DC)《あすへのそなえ》	4.3	4.3	25.0	47.1	★★	アロケーション・TY型(2031-40年)	1
33	野村AM	◎	マイバランスDC70	2.9	2.9	10.3	44.6	★★★★★	アロケーション・標準型	1
34	野村AM	◎	マイバランスDC30	1.3	1.3	5.0	42.6	★★★★★	アロケーション・安定型	1
35	三菱UFJ国際投信	♛◎	三菱UFJ ターゲット・イヤー・ファンド2040(DC)《あすへのそなえ》	2.9	2.9	22.8	42.0	★★★	アロケーション・TY型(2031-40年)	1
36	野村AM	◎	マイバランスDC50	2.3	2.3	10.3	37.9	★★★★★	アロケーション・やや安定型	1
37	三菱UFJ国際投信	☆◎	三菱UFJ DC年金バランス(株式15)	4.2	4.2	11.0	37.7	★★★	アロケーション・安定型	1
38	三井住友トラスト	◎	DCマイセレクションS75	2.2	2.2	7.0	37.3	★★★★★	アロケーション・やや積極型	1
39	野村AM		野村世界好配当株投信(DC)	2.3	2.3	7.3	35.5	★★★★	外国株式・世界型	1
40	野村AM	♛◎	野村DC外国債券インデックスファンド	2.9	2.9	9.6	35.1	★★★★	外国債券・世界型(除く日本)	1
41	三菱UFJ国際投信	☆◎	三菱UFJ ターゲット・イヤー・ファンド2045(DC)《あすへのそなえ》	1.9	1.9	20.6	31.6	★★	アロケーション・TY型(2041年以降)	1
42	三菱UFJ国際投信	♛◎	三菱UFJ DCバランス・イノベーション(KAKUSHIN)	1.0	1.0	6.4	31.2	–	アロケーション・TAA型	1
43	AM-One	★	MHAM日本成長株ファンド<DC年金>	0.2	0.2	4.9	30.9	★★★	国内株式・中小型成長型	1
44	三井住友トラスト	◎	インデックスコレクション(バランス株式50)	1.6	1.6	5.3	30.9	★★★★★	アロケーション・やや安定型	1
45	三菱UFJ国際投信	★◎	三菱UFJ <DC>外国株式インデックスファンド	2.2	2.2	8.9	30.1	★★★	外国株式・世界型(除く日本)	1
46	三菱UFJ国際投信	☆◎	三菱UFJ ターゲット・イヤー・ファンド2050(DC)《あすへのそなえ》	1.6	1.6	17.8	28.5	★★★	アロケーション・TY型(2041年以降)	1
47	野村AM	☆◎	マイターゲット2035(DC)	5.0	5.0	11.5	27.9	★★★	アロケーション・TY型(2031-40年)	1
48	AM-One	★◎	4資産分散投資・ミドルクラス<DC年金>《わたしへの贈りもの》	2.3	2.3	5.5	26.7	★★★★	アロケーション・やや安定型	1
49	東京海上AM		東京海上セレクション・物価連動国債《うんよう博士》	4.6	4.6	17.8	26.6	–	国内債券・その他	1
50	AM-One	★◎	4資産分散投資・ハイクラス<DC年金>	2.0	2.0	4.7	26.6	★★★★	アロケーション・標準型	1
51	AM-One	◎	DIAMバランス・ファンド<DC年金>2安定・成長型	2.2	2.2	5.5	26.5	★★★	アロケーション・やや安定型	1
52	AM-One	★◎	4資産分散投資・スタンダード<DC年金>《わたしへの贈りもの》	2.2	2.2	4.0	26.3	★★★★★	アロケーション・安定型	1
53	三井住友トラスト	◎	インデックスコレクション(バランス株式70)	1.1	1.1	4.1	25.3	★★★★★	アロケーション・標準型	1
54	日興AM	★◎	DCインデックスバランス(株式60)	2.7	2.7	6.8	24.9	★★★★	アロケーション・標準型	1
55	三菱UFJ国際投信	☆◎	三菱UFJ DC年金インデックス(国内株式)	1.6	1.6	4.5	24.7	★★★	国内株式・大型ブレンド型	1
56	AM-One	◎	One DC 国内債券インデックスファンド	2.3	2.3	3.5	24.7	★★★	国内債券・中長期型	1
57	AM-One	★◎	DIAMバランス・ファンド<DC年金>3成長型	2.0	2.0	5.0	23.4	★★★★	アロケーション・標準型	1
58	ニッセイAM	◎	DCニッセイ外国債券インデックス	1.5	1.5	3.4	23.2	★★★★	外国債券・世界型(除く日本)	1
59	三井住友トラスト	◎	インデックスコレクション(外国債券)	1.7	1.7	3.3	22.5	★★★★★	外国債券・世界型(除く日本)	1
60	大和AM	★◎	DCダイワ・グローバルREITインデックスファンド	1.2	1.2	2.2	21.9	★★★	外国REIT・世界型	1
61	大和AM	★	DCダイワ・ワールドアセット(六つの羽/成長)	1.6	1.6	3.9	20.2	★★★★★	アロケーション・積極型	1
62	野村AM	◎	野村新興国債券インデックスファンド(DC)	1.1	1.1	3.4	19.6	★★★	外国債券・新興国型・グローバル	1
63	野村AM	♛◎	マイターゲット2050(DC)	3.0	3.0	7.0	19.3	★★★	アロケーション・TY型(2041年以降)	1
64	明治安田AM	★	明治安田DC外国株式リサーチOp《DCジェットストリーム》	1.6	1.6	4.5	19.1	★★★	外国株式・世界型(除く日本)	1
65	東京海上AM		東京海上セレクション・バランス50	1.1	1.1	3.6	18.4	★★★★	アロケーション・やや安定型	1

Copyright ©2022 Ibbotson Associates Japan, Inc. 無断転載、複写・複製（コピーなど）、配布、公開を禁じます。

順位	運用会社	マーク	ファンド名《愛称》	月末純資産 億円	資金増加額(億円) 当月	3か月	1年	イボットソン ファンド・スターズ	イボットソン 分類	決算回数
66	日興AM	🍚◎	DCインデックスバランス(株式80)	1.7	1.7	6.0	18.3	★★★★★	アロケーション・やや積極型	1
67	三井住友トラスト	◎	DC外国株式インデックスファンド	1.4	1.4	5.2	17.7	★★★	外国株式・世界型(除く日本)	1
68	三井住友DS	○★◎	SMBC・DCインデックスファンド(MSCIコクサイ)	2.4	2.4	6.5	17.2	–	外国株式・世界型(除く日本)	1
69	東京海上AM	🍚◎	東京海上セレクション・外国債券インデックス	1.6	1.6	5.0	16.8	★★★★	外国債券・世界型(除く日本)	1
70	ニッセイAM	★◎	DCニッセイターゲットデートファンド2035	1.4	1.4	3.6	16.4	★★★★★	アロケーション・TY型(2031-40年)	1
71	三菱UFJ国際投信	★◎	三菱UFJ ターゲット・イヤー・ファンド2055(DC)《あすへのそなえ》	1.3	1.3	10.3	16.3	★★★	アロケーション・TY型(2041年以降)	1
72	三菱UFJ国際投信	☆◎	三菱UFJ DC年金インデックス(先進国債券)	2.1	2.1	3.4	15.9	★★★★	外国債券・世界型(除く日本)	1
73	野村AM	☆◎	マイターゲット2045(DC)	2.8	2.8	5.5	15.4	★★★	アロケーション・TY型(2041年以降)	1
74	三菱UFJ国際投信	★◎	三菱UFJ DC新興国債券インデックスファンド	1.6	1.6	5.6	14.4	★★★	外国債券・新興国型・ｸﾞﾛｰﾊﾞﾙ	1
75	大和AM	◎	DCダイワ新興国債券インデックスファンド	1.0	1.0	4.0	14.0	★★★	外国債券・新興国型・ｸﾞﾛｰﾊﾞﾙ	1
76	三井住友DS	○★◎	SMBC・DCインデックスファンド(日経225)	1.6	1.6	4.7	13.6	–	国内株式・大型ﾌﾞﾚﾝﾄﾞ型	1
77	日興AM	★◎	DCインデックスバランス(株式20)	0.9	0.9	2.8	13.1	★★★	アロケーション・安定型	1
78	大和AM		DCダイワ・ワールドアセット(六つの羽/6分散)	1.1	1.1	2.2	12.3	★★★	アロケーション・やや積極型	1
79	AM-One	🍚	みずほUSハイイールドファンド<DC年金>	0.8	0.8	4.2	12.3	★★★	外国債券・HY型・米国	1
80	AM-One	★◎	DIAMバランス・ファンド<DC年金>1安定型	1.3	1.3	2.9	11.9	★★★	アロケーション・安定型	1
81	大和AM	☆◎	DCダイワ日本債券インデックス	0.2	0.2	1.3	11.7	★★★	国内債券・中長期型	1
82	三菱UFJ国際投信	★◎	三菱UFJ ターゲット・イヤー・ファンド2060(DC)《あすへのそなえ》	1.4	1.4	5.1	11.3	★★★	アロケーション・TY型(2041年以降)	1
83	AM-One		OneグローバルESG厳選株ファンド<DC年金>	0.5	0.5	2.5	11.2	–	外国株式・世界型	1
84	三菱UFJ国際投信	★◎	三菱UFJ <DC>J-REITインデックスファンド	0.4	0.4	2.6	10.7	★★★	国内REIT	1
85	三菱UFJ国際投信		三菱UFJ DC金利連動アロケーション型バランスF《オートマくん》	0.3	0.3	1.7	10.4	★★★★	アロケーション・やや安定型	1
86	野村AM	☆◎	マイターゲット2060(DC)	1.6	1.6	4.5	10.2	★★★	アロケーション・TY型(2041年以降)	1
87	AM-One	◎	DIAM DC 8資産バランスファンド(新興国30)《宝船》	0.7	0.7	2.5	9.4	★★★★	アロケーション・積極型	1
88	野村AM	☆◎	マイターゲット2055(DC)	1.5	1.5	3.3	9.0	★★★	アロケーション・TY型(2041年以降)	1
89	大和AM		DCダイワ・ワールドアセット(六つの羽/安定)	0.7	0.7	2.4	8.8	★★★	アロケーション・標準型	1
90	ニッセイAM	◎	DCニッセイ日本債券インデックス	1.0	1.0	3.0	8.8	★★★	国内債券・中長期型	1
91	日興AM	◎	インデックスファンド海外債券ヘッジあり(DC)	0.7	0.7	3.2	8.7	★★★★	外国債券・世界型(除く日本,円ﾍｯｼﾞ)	1
92	東京海上AM		東京海上セレクション・バランス30	0.8	0.8	2.3	8.4	★★★★	アロケーション・安定型	1
93	ニッセイAM	☆◎	DCニッセイターゲットデートファンド2045	0.8	0.8	1.7	8.1	★★★★	アロケーション・TY型(2041年以降)	1
94	東京海上AM	◎	東京海上セレクション・日本債券インデックス	0.6	0.6	1.7	8.0	★★★	国内債券・中長期型	1
95	三菱UFJ国際投信		三菱UFJ DC厳選日本成長株オープン	0.5	0.5	1.3	7.9	★★★★	国内株式・中小型成長型	1
96	ニッセイAM	◎	DCニッセイターゲットデートファンド2055	0.7	0.7	1.8	6.8	★★★★★	アロケーション・TY型(2041年以降)	1
97	三井住友トラスト	◎	DCターゲット・イヤーファンド(6資産・運用継続型)2030	0.3	0.3	1.2	6.6	★★★★★	アロケーション・TY型(2030年以前)	1
98	AM-One		One国際分散投資戦略F(目標リスク6%)<DC年金>《THE GRiPS<DC>》	0.6	0.6	1.9	6.1	–	アロケーション・リスクコントロール型	1
99	三菱UFJ国際投信		<DC>ベイリー・ギフォード ESG世界株F《<DC>ポジティブ・チェンジ》	0.1	0.1	0.6	6.1	–	外国株式・世界型	1
100	三菱UFJ国際投信		三菱UFJ ターゲット・イヤー・ファンド2065(DC)《あすへのそなえ》	0.7	0.7	1.8	6.0	–	アロケーション・TY型(2041年以降)	1
101	AM-One	★	One国際分散投資戦略F(目標リスク8%)<DC年金>《THE GRiPS<DC>》	0.4	0.4	1.8	6.0	–	アロケーション・リスクコントロール型	1
102	AM-One	◎	DIAM DC 8資産バランスファンド(新興国10)《宝船》	0.3	0.3	1.1	5.7	★★★★	アロケーション・安定型	1
103	三菱UFJ国際投信	★◎	三菱UFJ DC年金バランス(株式25)	0.2	0.2	1.0	5.1	★★★★	アロケーション・安定型	1
104	野村AM		マイターゲット2065(DC)	1.1	1.1	2.1	5.0	–	アロケーション・ターゲットイヤー型(2041年以降)	1
105	ニッセイAM	☆◎	DCニッセイターゲットデートファンド2025	0.5	0.5	1.2	5.0	★★	アロケーション・TY型(2030年以前)	1
106	ニッセイAM	★	DCニッセイJPX日経400アクティブ	0.5	0.5	1.5	5.0	★★★	国内株式・大型成長型	1
107	大和AM	◎	DCダイワ新興国株式ファンダメンタル・インデックスファンド	0.6	0.6	1.3	4.3	★★★	外国株式・新興国型(複数国/地域)	1
108	野村AM	☆	野村リアルグロース・オープン(DC)	0.4	0.4	1.4	4.3	★★★	国内株式・中小型成長型	1
109	AM-One	★◎	One DC 新興国株式インデックスファンド	0.5	0.5	1.2	3.8	★★★	外国株式・新興国型(複数国/地域)	1
110	三井住友DS		三井住友・グローバル株式年金ファンドB(ﾍｯｼﾞ無)	0.1	0.1	0.6	3.5	★★★	外国株式・世界型	1
111	ブラックロック	☆	ブラックロック・ヘルスサイエンス・DCファンド	0.5	0.5	1.0	3.2	★★★★★	外国株式・世界型	1
112	ラッセル		ラッセル・インベストメントDC外国債券F(運用会社厳選型)	0.2	0.2	0.4	2.5	★★★	外国債券・世界型(除く日本)	1
113	ポートフォリア	🍚	みのりの投信(DC専用)《みのりのDC》	0.1	0.1	0.9	2.5	★	国内株式・中小型ﾌﾞﾚﾝﾄﾞ型	1
114	しんきんAM	☆◎	しんきんDC日経225株式ファンド	0.2	0.2	0.8	2.5	★★★	国内株式・大型ﾌﾞﾚﾝﾄﾞ型	1
115	お金のデザイン	🍚◎	THEOグロース・ファンド(世界の株式中心)	0.2	0.2	0.6	2.4	★★★	外国株式・世界型	1
116	大和AM	★◎	DCダイワ・ターゲットイヤー2050	0.1	0.1	0.4	2.1	★★★★	アロケーション・TY型(2041年以降)	1
117	JP投信	🍚◎	JP4資産バランスファンド(DC)	0.2	0.2	0.4	1.8	★★★★	アロケーション・やや安定型	1
118	三井住友トラスト	◎	DCターゲット・イヤーファンド(6資産・運用継続型)2060	0.1	0.1	0.2	1.8	★★★★	アロケーション・TY型(2041年以降)	1
119	AM-One	☆◎	DIAM外国リートインデックスファンド<DC年金>《世界不動産物語》	0.2	0.2	0.4	1.7	★★★	外国REIT・世界型	1
120	ピクテ投信		ピクテ・グローバル・インカム株式ファンドDC《グロインDC》	0.2	0.2	0.7	1.7	★★★	外国株式・世界型	2
121	野村AM	🍚◎	野村世界6資産分散投信(DC)成長	0.1	0.1	0.5	1.7	★★★★★	アロケーション・やや積極型	1
122	野村AM	☆◎	野村世界6資産分散投信(DC)安定	0.1	0.1	0.5	1.5	★★★★★	アロケーション・安定型	1
123	ニッセイAM		DCニッセイ日本株グロースファンド	0.1	0.1	0.2	1.3	★★	国内株式・大型成長型	1
124	お金のデザイン	🍚◎	THEOインカム・ファンド(世界の債券中心)	0.1	0.1	0.3	1.2	★★★★	外国債券・世界型	1
125	お金のデザイン	🍚◎	THEOリアルアセット・ファンド(世界の実物資産中心)	0.1	0.1	0.2	0.7	★★★★★	アロケーション・積極型	1
126	野村AM	◎	野村世界6資産分散投信(DC)インカム	0.0	0.0	0.2	0.7	★★★★	アロケーション・やや安定型	1
127	AM-One	◎	Jリートインデックスファンド(DC)	0.0	0.0	0.1	0.4	★★	国内REIT	1

＜1年間継続して資金純増の上場投資信託＞

※該当する上場投資信託はありません。

Copyright ©2022 Ibbotson Associates Japan, Inc. 無断転載、複写・複製（コピーなど）、配布、公開を禁じます。

純資産500億円以上の人気ファンドランキング（2022年11月末）

＜資産形成型ファンド：年1、2回決算型＞

Copyright ©2022 Ibbotson Associates Japan, Inc.

ETFは除く。ファンド名は一部省略あり。ファンド名のセルが黄色のものは設定3ヵ月以内。

	運用会社	ファンド名《愛称》	月末純資産 億円	資金増減 億円	騰落率・% 1年	騰落率・% 5年	イボットソン ファンド・スターズ	イボットソン分類	決算回数
1	三菱UFJ国際投信	eMAXIS Slim 米国株式(S&P500)	16,301.5	660.9	5.1	-	★★★★★	外国株式・北米型	1
2	AM-One	グローバルESGハイクオリティ成長株式F(ﾍｯｼﾞ無)《未来の世界(ESG)》	8,125.3	-46.3	-23.8	-	-	外国株式・世界型	1
3	三菱UFJ国際投信	eMAXIS Slim 全世界株式(オール・カントリー)	7,638.4	379.2	4.0	-	★★★★	外国株式・世界型	1
4	楽天投信	楽天・全米株式インデックス・ファンド《楽天V全米株》	7,423.7	256.0	2.5	14.1	★★★★	外国株式・北米型	1
5	SBI AM	SBI・V・S&P500インデックス・ファンド《SBI・バンガード・S&P500》	7,263.2	252.0	5.1	-	★★★★	外国株式・北米型	1
6	アライアンス・B	アライアンス・バーンスタイン・米国成長株投信B(ﾍｯｼﾞ無)	6,890.1	89.8	-10.2	15.5	★★★★★	外国株式・北米型	2
7	ゴールドマン・S	netWIN GSテクノロジー株式ファンド B(ﾍｯｼﾞ無)	6,292.9	0.6	-23.6	13.1	★★★★	外国株式・北米型	2
8	大和AM	ダイワFW 日本債券セレクト	6,176.6	29.8	-5.5	-0.6	★★★	国内債券・中長期型	1
9	AM-One	投資のソムリエ	5,407.2	-70.9	-11.3	-0.5	-	ｱﾛｹｰｼｮﾝ・ﾘｽｸｺﾝﾄﾛｰﾙ型	2
10	大和AM	ダイワFW 日本株式セレクト	5,067.0	55.1	0.9	4.5	★★★★	国内株式・中小型割安型	1
11	AM-One	グローバル・ハイクオリティ成長株式F(ﾍｯｼﾞ無)《未来の世界》	4,799.1	-23.4	-27.7	8.4	★★	外国株式・世界型	1
12	レオス	ひふみプラス	4,778.9	4.8	-9.0	2.6	★★★★	国内株式・ｷｬｯｼｭﾊﾞﾗﾝｽ型	1
13	フィデリティ投信	フィデリティ・日本成長株・ファンド	4,712.5	-17.8	-6.3	4.3	★★★	国内株式・大型成長型	1
14	ニッセイAM	<購入・換金手数料なし>ニッセイ外国株式インデックスファンド	4,343.3	45.2	4.8	12.4	★★★★★	外国株式・世界型(除く日本)	1
15	野村AM	野村外国株式インデックスファンド・MSCI-KOKUSAI(DC)	4,333.7	23.3	4.8	12.4	★★★★★	外国株式・世界型(除く日本)	1
16	フィデリティ投信	フィデリティ・世界割安成長株投信 B(ﾍｯｼﾞ無)《テンバガー・ハンター》	4,073.7	164.8	14.7	-	-	外国株式・世界型	1
17	日興AM	グローバル・ロボティクス株式ファンド(年2回)	3,843.5	-46.2	-8.2	10.3	★★★	外国株式・世界型	2
18	三菱UFJ国際投信	eMAXIS Slim 先進国株式インデックス	3,841.1	70.1	4.9	12.4	★★★★★	外国株式・世界型(除く日本)	1
19	三井住友トラスト	次世代通信関連 世界株式戦略ファンド《THE 5G》	3,839.8	-37.3	-28.8	-	★	外国株式・世界型	1
20	三井住友DS	日興FW・日本債券ファンド	3,519.0	33.3	-4.4	-0.5	★★★★	国内債券・中長期型	1
21	さわかみ投信	さわかみファンド	3,463.2	-1.1	1.1	3.1	★★	国内株式・大型ﾌﾞﾚﾝﾄﾞ型	1
22	セゾン投信	セゾン・グローバルバランスファンド	3,380.3	30.7	2.7	6.3	★★★★★	ｱﾛｹｰｼｮﾝ・標準型	1
23	AM-One	DIAM外国株式インデックスファンド<DC年金>	3,377.8	4.8	4.6	12.2	★★★★	外国株式・世界型(除く日本)	1
24	キャピタル	キャピタル世界株式ファンド	3,321.5	57.3	-8.0	11.3	★★★★	外国株式・世界型	1
25	大和AM	ダイワFW 外国株式セレクト	3,226.0	27.8	3.0	10.9	★★★	外国株式・世界型(除く日本)	1
26	日興AM	グローバル・ロボティクス株式ファンド(1年)	3,174.8	-33.9	-8.7	10.2	★★★	外国株式・世界型	1
27	Tロウ・プライス	T.ロウ・プライス 米国成長株式F《アメリカン・ロイヤルロード》	3,104.3	-13.4	-23.6	-	-	外国株式・北米型	1
28	三井住友DS	グローバルAIファンド	3,053.9	1.7	-31.0	14.3	★★★	外国株式・世界型	1
29	AM-One	ファンドスミス・グローバル・エクイティ・ファンド	2,938.3	3.8	-	-	-	外国株式・世界型	1
30	野村AM	野村PIMCO・世界インカム戦略ファンド A(野村SMA・EW)	2,926.9	18.4	-10.6	-0.5	★★★★★	外国債券・世界型(円ﾍｯｼﾞ)	1
31	三菱UFJ国際投信	サイバーセキュリティ株式オープン(ﾍｯｼﾞ無)	2,841.7	-15.8	-32.9	15.8	★★★★	外国株式・世界型	1
32	大和AM	ダイワFW ヘッジファンドセレクト	2,805.0	64.2	-3.0	-0.7	-	ｵﾙﾀﾅﾃｨﾌﾞ・ﾏﾙﾁｽﾄﾗﾃｼﾞｰ型	1
33	ピクテ投信	ピクテ・マルチアセット・アロケーション・ファンド《クアトロ》	2,786.3	-17.7	-8.4	0.7	-	ｱﾛｹｰｼｮﾝ・TAA型	2
34	日興AM	グローバル・プロスペクティブ・ファンド	2,764.5	-12.7	-59.9	-	★	外国株式・世界型	1
35	野村AM	野村ファンドラップ債券プレミア	2,760.2	-3.2	-13.5	-2.5	★★★	外国債券・世界型(円ﾍｯｼﾞ)	2
36	三菱UFJ国際投信	三菱UFJ プライムバランス(安定成長型/DC)	2,740.4	-2.5	0.9	3.6	★★★★	ｱﾛｹｰｼｮﾝ・やや安定型	1
37	三井住友DS	SMBCファンドラップ・日本債	2,733.5	56.4	-4.3	-0.8	★★★	国内債券・中長期型	1
38	野村AM	野村インド株投資	2,724.2	5.8	8.8	7.0	★★★	外国株式・ｲﾝﾄﾞ型	1
39	日興AM	グローバル・エクスポネンシャル・イノベーション・ファンド	2,666.2	-3.5	-50.4	-	-	外国株式・世界型	1
40	ゴールドマン・S	GSフューチャー・テクノロジー・リーダーズ B(ﾍｯｼﾞ無)《nextWIN》	2,520.5	-46.1	-32.4	-	-	外国株式・世界型	2
41	AM-One	たわらノーロード 先進国株式	2,463.2	87.1	4.8	12.4	★★★★★	外国株式・世界型(除く日本)	1
42	日興AM	インデックスファンド225	2,378.6	-29.3	2.2	5.7	★★★★	国内株式・大型ﾌﾞﾚﾝﾄﾞ型	1
43	野村AM	ダブル・ブレイン	2,366.4	-16.0	-11.6	-	-	ｵﾙﾀﾅﾃｨﾌﾞ・ﾏﾙﾁｽﾄﾗﾃｼﾞｰ型	1
44	マニュライフ	マニュライフ・円ハイブリッド債券インカム・ファンド(年1回)	2,311.7	-48.2	-7.4	-	-	ﾊｲﾌﾞﾘｯﾄﾞ証券・その他	1
45	野村AM	のむラップ・ファンド(普通型)	2,301.2	47.5	0.6	4.7	★★★★	ｱﾛｹｰｼｮﾝ・標準型	1
46	大和AM	ロボット・テクノロジー関連株ファンド -ロボテック-	2,272.5	-15.8	-16.6	9.6	★★	外国株式・世界型	2
47	野村AM	野村ファンドラップ外国株 B	2,268.2	-40.7	0.1	8.7	★★	外国株式・世界型(除く日本)	2
48	楽天投信	楽天・全世界株式インデックス・ファンド《楽天V全世界株》	2,264.7	73.2	3.6	10.2	★★★	外国株式・世界型	1
49	AM-One	日経225ノーロードオープン	2,242.0	-149.9	1.9	5.4	★★★	国内株式・大型ﾌﾞﾚﾝﾄﾞ型	1
50	三井住友DS	三井住友・DC外国株式インデックスファンドS	2,226.2	20.0	4.8	12.4	★★★★★	外国株式・世界型(除く日本)	1
51	セゾン投信	セゾン資産形成の達人ファンド	2,164.7	23.8	-0.7	8.9	★★★★	外国株式・世界型	1
52	野村AM	野村PIMCO・世界インカム戦略ファンド A(ﾍｯｼﾞ有 年2回決算)	2,158.9	41.2	-11.5	-1.5	★★★	外国債券・世界型(円ﾍｯｼﾞ)	2
53	レオス	ひふみワールド+	2,140.1	-5.9	-7.3	-	-	外国株式・その他	1
54	野村AM	野村外国株インデックス B(野村投資一任口座)	2,133.6	-35.9	4.5	12.1	★★★★	外国株式・世界型(除く日本)	2
55	東京海上AM	東京海上・円資産バランスファンド(年1回)《円奏会》	2,131.1	-26.0	-3.5	-0.7	★★	ｱﾛｹｰｼｮﾝ・安定型	1
56	野村AM	野村PIMCO・世界インカム戦略ファンド B(野村SMA・EW)	2,065.0	4.6	11.1	5.7	★★★★★	外国債券・世界型	1
57	ニッセイAM	ニッセイ日経225インデックスファンド	2,060.6	-23.8	2.4	6.0	★★★★	国内株式・大型ﾌﾞﾚﾝﾄﾞ型	1
58	三菱UFJ国際投信	グローバル・ヘルスケア&バイオ・ファンド《健次》	2,057.0	-18.0	13.2	10.8	★★★★★	外国株式・世界型	2
59	Tロウ・プライス	T.ロウ・プライス 世界厳選成長株式F B(資産成長型・ﾍｯｼﾞ無)	2,051.0	0.6	-11.8	-	★★★★	外国株式・世界型	2
60	大和AM	ダイワFW 外国債券セレクト	2,045.5	27.9	-2.8	1.7	★★★	外国債券・世界型(除く日本)	1
61	三菱UFJ国際投信	三菱UFJ プライムバランス(成長型/DC)	1,958.3	1.7	3.3	5.4	★★★★	ｱﾛｹｰｼｮﾝ・やや積極型	1
62	三菱UFJ国際投信	モルガン・スタンレー グローバル・プレミアム株式Op(ﾍｯｼﾞ無)	1,947.4	47.0	5.1	11.7	★★★★	外国株式・世界型	1
63	りそなAM	FWりそな円建債券アクティブファンド	1,896.6	-10.4	-11.8	-1.7	★★★	外国債券・世界型(円ﾍｯｼﾞ)	1
64	三菱UFJ国際投信	eMAXIS Slim 全世界株式(除く日本)	1,894.2	75.3	4.0	-	★★★	外国株式・世界型(除く日本)	1
65	大和AM	DCダイワ外国株式インデックス	1,890.1	24.6	4.7	12.2	★★★★	外国株式・世界型(除く日本)	1
66	野村AM	野村DC外国株式インデックスファンド・MSCI-KOKUSAI	1,879.7	31.7	4.8	12.4	★★★★★	外国株式・世界型(除く日本)	1
67	日興AM	デジタル・トランスフォーメーション株式ファンド《ゼロ・コンタクト》	1,820.7	-4.4	-62.3	-	-	外国株式・世界型	1
68	野村AM	マイバランス50(DC)	1,817.2	7.1	1.0	4.0	★★★★	ｱﾛｹｰｼｮﾝ・やや安定型	1
69	三井住友トラスト	分散投資コア戦略ファンドS《コアラップS》	1,810.6	-3.4	-2.4	2.2	★	ｱﾛｹｰｼｮﾝ・やや積極型	1
70	三井住友トラスト	国内債券SMTBセレクション(SMA)	1,767.2	196.8	-7.4	-1.3	★★★★	外国債券・世界型(円ﾍｯｼﾞ)	1
71	フィデリティ投信	フィデリティ・世界割安成長株投信 A(ﾍｯｼﾞ有)《テンバガー・ハンター》	1,734.8	11.6	-3.4	-	-	外国株式・世界型(円ﾍｯｼﾞ)	1
72	三井住友DS	イノベーティブ・カーボンニュートラル戦略ファンド	1,717.3	-58.8	8.5	-	-	外国株式・世界型	1
73	三菱UFJ国際投信	eMAXIS Slim バランス(8資産均等型)	1,701.7	36.2	2.1	5.1	★★★	ｱﾛｹｰｼｮﾝ・やや積極型	1

Copyright ©2022 Ibbotson Associates Japan, Inc. 無断転載、複写・複製（コピーなど）、配布、公開を禁じます。

	運用会社	ファンド名《愛称》	月末純資産 億円	資金増減 億円	騰落率・% 1年	騰落率・% 5年	イボットソン ファンド・スターズ	イボットソン 分類	決算回数
74	三井住友トラスト	世界経済インデックスファンド	1,653.2	27.6	2.2	5.2	★★★★	ｱﾛｹｰｼｮﾝ・やや積極型	1
75	大和AM	ダイワFW 外国株式セレクト エマージングプラス	1,637.3	-5.5	0.4	9.1	★★★	外国株式・世界型	1
76	AM-One	MHAM株式インデックスファンド225	1,627.0	-23.1	2.2	5.7	★★★★	国内株式・大型ﾌﾞﾚﾝﾄﾞ型	1
77	三菱UFJ国際投信	ベイリー・ギフォード インパクト投資F《ポジティブ・チェンジ》	1,621.0	-29.8	-16.3	-	★★★★★	外国株式・世界型	1
78	大和AM	DCダイワ外国債券インデックス	1,602.2	2.4	0.5	2.1	★★★★	外国債券・世界型(除く日本)	1
79	りそなAM	FWりそな先進国債券インデックスファンド(ﾍｯｼﾞ有)	1,589.9	-2.4	-15.6	-2.3	★★★	外国債券・世界型(除く日本、円ﾍｯｼﾞ)	1
80	三井住友トラスト	国内株式SMTBセレクション(SMA)	1,587.3	15.4	4.0	4.1	★★★	国内株式・大型ﾌﾞﾚﾝﾄﾞ型	1
81	日興AM	グローバル3倍3分法ファンド(1年)	1,575.5	19.0	-20.3	-	-	ｱﾛｹｰｼｮﾝ・その他	1
82	大和AM	ダイワFW J-REITセレクト	1,567.4	27.7	1.1	7.8	★★★★★	国内REIT	1
83	キャピタル	キャピタル・インベストメント・カンパニー・オブ・アメリカ ICA	1,525.9	3.7	5.7	-	★★★★	外国株式・北米型	1
84	三菱UFJ国際投信	ダイナミックアロケーションファンド(ラップ)	1,469.3	-80.3	-5.6	-	-	ｱﾛｹｰｼｮﾝ・TAA型	1
85	スパークス	スパークス・新・国際優良日本株ファンド《厳選投資》	1,463.5	7.9	-14.7	5.4	★★★★	国内株式・大型成長型	1
86	三井住友トラスト	SMT グローバル株式インデックス・オープン	1,448.5	-8.6	4.4	11.9	★★★★	外国株式・世界型(除く日本)	2
87	野村AM	マイバランス70(DC)	1,436.5	3.6	3.0	5.4	★★★★★	ｱﾛｹｰｼｮﾝ・標準型	1
88	レオス	ひふみ投信	1,428.9	-0.4	-9.2	2.4	★★★	国内株式・ｷｬｯｼｭﾊﾞﾗﾝｽ型	1
89	大和AM	iFreeレバレッジ NASDAQ100	1,419.7	54.4	-57.0	-	-	ﾄﾚｰﾃﾞｨﾝｸﾞ・ﾌﾞﾙﾍﾞｱ型(株式型)	1
90	三井住友トラスト	ヘッジファンドSMTBセレクション(SMA)	1,418.9	9.1	-1.7	-1.4	-	ｵﾙﾀﾅﾃｨﾌﾞ・ﾏﾙﾁｽﾄﾗﾃｼﾞｰ型	2
91	三井住友トラスト	DC世界経済インデックスファンド	1,416.3	10.9	2.1	5.2	★★★★	ｱﾛｹｰｼｮﾝ・やや積極型	1
92	三井住友トラスト	インデックスコレクション(バランス株式30)	1,399.3	4.3	-0.9	2.3	★★★★★	ｱﾛｹｰｼｮﾝ・安定型	1
93	野村AM	野村ファンドラップ外国株 A	1,385.6	27.1	-17.5	3.5	★★★	外国株式・世界型(除く日本、円ﾍｯｼﾞ)	2
94	三菱UFJ国際投信	三菱UFJ DC海外株式インデックスファンド	1,338.5	20.8	4.7	12.3	★★★★	外国株式・世界型(除く日本)	1
95	アライアンス・B	アライアンス・バーンスタイン・米国成長株投信A(ﾍｯｼﾞ有)	1,321.7	27.3	-28.3	8.9	★★★★★	外国株式・北米型(円ﾍｯｼﾞ)	2
96	ゴールドマン・S	netWIN GSテクノロジー株式ファンド A(ﾍｯｼﾞ有)	1,313.6	7.8	-39.6	6.2	★★★	外国株式・北米型(円ﾍｯｼﾞ)	2
97	日興AM	インデックスファンド海外株式ヘッジなし(DC)	1,309.0	20.6	4.9	12.4	★★★★★	外国株式・世界型(除く日本)	1
98	三菱UFJ国際投信	三菱UFJ DC国内株式インデックスファンド	1,304.2	-3.6	5.5	4.3	★★★	国内株式・大型ﾌﾞﾚﾝﾄﾞ型	1
99	三井住友トラスト	DC外国株式インデックスファンドL	1,298.4	12.6	4.7	12.3	★★★★★	外国株式・世界型(除く日本)	1
100	三井住友トラスト	外国株式SMTBセレクション(SMA)	1,275.5	11.9	1.8	9.2	★★★	外国株式・世界型	1
101	三井住友DS	トヨタ自動車/トヨタグループ株式ファンド	1,262.1	20.7	-2.5	4.7	-	国内株式・特定地域/ｾｸﾀｰ型	1
102	AM-One	グローバル・ハイクオリティ成長株式F(年2回/ﾍｯｼﾞ無)《未来の世界(年2回)》	1,260.9	-12.2	-27.6	-	★★	外国株式・世界型	2
103	ゴールドマン・S	GSグローバル・ターゲット戦略債券ファンド2021-11(限定追加型)	1,243.9	-2.5	-0.9	-	-	外国債券・世界型(除く日本、円ﾍｯｼﾞ)	1
104	三井住友トラスト	DC日本債券インデックス・オープンS	1,243.2	-6.1	-4.4	-0.7	★★★★	国内債券・中長期型	1
105	三井住友トラスト	DC日本株式インデックスファンドL	1,240.0	-5.2	5.6	4.3	★★★	国内株式・大型ﾌﾞﾚﾝﾄﾞ型	1
106	三井住友DS	三井住友・DCつみたてNISA・全海外株インデックスファンド	1,215.4	26.0	3.8	10.9	★★★	外国株式・世界型(除く日本)	1
107	SBI AM	SBI・V・全米株式インデックス・ファンド《SBI・V・全米株式》	1,201.7	64.1	2.6	-	-	外国株式・北米型	1
108	Tロウ・プライス	T.ロウ・プライス 米国割安優良株式ファンド B(ﾍｯｼﾞ無)	1,189.1	-12.1	11.6	-	-	外国株式・北米型	1
109	三菱UFJ国際投信	三菱UFJ DC国内債券インデックスファンド	1,182.7	-1.2	-4.3	-0.6	★★★★	国内債券・中長期型	1
110	三井住友DS	三井住友・225オープン	1,174.0	-16.1	2.1	5.8	★★★★	国内株式・大型ﾌﾞﾚﾝﾄﾞ型	1
111	三菱UFJ国際投信	三菱UFJ インデックス225オープン	1,169.2	-3.6	2.1	5.7	★★★★	国内株式・大型ﾌﾞﾚﾝﾄﾞ型	1
112	三井住友トラスト	脱炭素関連 世界株式戦略ファンド(資産成長型)	1,148.4	-55.1	-15.6	-	-	外国株式・世界型	2
113	三井住友DS	PIMCO グローバル・ターゲット戦略債券F2021-06(限定追加型)	1,145.0	-1.7	-1.9	-	-	外国債券・世界型(除く日本、円ﾍｯｼﾞ)	1
114	AM-One	DIAM国内株式インデックスファンド<DC年金>	1,133.1	-12.1	5.5	4.3	★★★	国内株式・大型ﾌﾞﾚﾝﾄﾞ型	1
115	三井住友DS	SMBCファンドラップ・日本バリュー株	1,118.2	33.9	10.1	7.2	★★★★★	国内株式・大型ﾌﾞﾚﾝﾄﾞ型	1
116	大和AM	ダイワFW 外国REITセレクト	1,115.6	28.5	-0.6	8.9	★★★★★	外国REIT・世界型	1
117	野村AM	のむラップ・ファンド(積極型)	1,107.4	25.1	2.0	7.2	★★★★★	ｱﾛｹｰｼｮﾝ・やや積極型	1
118	ニッセイAM	ニッセイ日本株ファンド	1,085.5	-4.7	6.6	2.7	★★	国内株式・大型ﾌﾞﾚﾝﾄﾞ型	1
119	三井住友トラスト	DCマイセレクション50	1,052.5	0.9	1.0	3.5	★★★★	ｱﾛｹｰｼｮﾝ・やや安定型	1
120	りそなAM	FWりそな国内債券インデックスファンド	1,044.7	-1.3	-4.5	-0.8	★★★	国内債券・中長期型	1
121	三菱UFJ国際投信	三菱UFJ プライムバランス(安定型/DC)	1,024.1	-2.2	-1.5	1.5	★★★	ｱﾛｹｰｼｮﾝ・安定型	1
122	ニッセイAM	DCニッセイ外国株式インデックス	1,018.7	15.0	4.7	12.3	★★★★	外国株式・世界型(除く日本)	1
123	ピクテ投信	ピクテ・グローバル・インカム株式ファンド(1年)	990.0	31.1	20.4	8.0	★★★	外国株式・世界型	1
124	大和AM	ダイワFW 外国債券インデックス(ﾍｯｼﾞ有)	989.9	-3.2	-15.7	-2.2	★★★	外国債券・世界型(除く日本、円ﾍｯｼﾞ)	1
125	Tロウ・プライス	T.ロウ・プライス 世界厳選成長株式F A(資産成長型・ﾍｯｼﾞ有)	989.7	-2.5	-28.2	-	★★★	外国株式・世界型(円ﾍｯｼﾞ)	2
126	ゴールドマン・S	GSグローバル・ビッグデータ投資戦略 B(ﾍｯｼﾞ無)《AIブレイン》	989.7	-12.5	2.8	8.5	★★	外国株式・世界型	1
127	三井住友トラスト	NWQフレキシブル・インカムファンド ﾍｯｼﾞ無(年1回)	968.7	48.0	6.6	-	★★★	ｱﾛｹｰｼｮﾝ・やや積極型	1
128	野村AM	野村環境リーダーズ戦略ファンド B	965.7	-30.1	-1.7	-	-	外国株式・世界型	2
129	大和AM	ストック インデックス ファンド225	965.7	-21.2	2.2	5.8	★★★★	国内株式・大型ﾌﾞﾚﾝﾄﾞ型	1
130	大和AM	DCダイワ日本株式インデックス	961.2	-6.2	5.5	4.2	★★★	国内株式・大型ﾌﾞﾚﾝﾄﾞ型	1
131	三菱UFJ国際投信	三菱UFJ 純金ファンド《ファインゴールド》	960.0	50.9	18.6	9.8	-	ｺﾓﾃﾞｨﾃｨ	1
132	フィデリティ投信	フィデリティ・グローバル・ファンド	956.6	2.0	1.8	10.6	★★★★	外国株式・世界型	1
133	野村AM	マイバランス30(DC)	950.0	4.0	-0.6	2.3	★★★★★	ｱﾛｹｰｼｮﾝ・安定型	1
134	三菱UFJ国際投信	eMAXIS Slim 新興国株式インデックス	948.1	21.2	-2.2	2.8	★★★★	外国株式・新興国型(複数国/地域)	1
135	三菱UFJ国際投信	つみたて先進国株式	934.6	37.0	4.8	12.3	★★★★	外国株式・世界型(除く日本)	1
136	三井住友トラスト	SMTAMダウ・ジョーンズ インデックスファンド	932.2	-42.6	18.9	13.3	★★★★	外国株式・北米型	1
137	日興AM	グローバル・フィンテック株式ファンド	915.0	-1.5	-58.9	-0.6	★	外国株式・世界型	1
138	大和AM	ダイワFW コモディティセレクト	914.6	-2.1	43.4	11.7	-	ｺﾓﾃﾞｨﾃｨ	1
139	三井住友トラスト	DC日本債券インデックス・オープンP	905.8	-1.5	-4.3	-0.6	★★★★	国内債券・中長期型	1
140	イーストスプリング	イーストスプリング・インド株式オープン	903.5	19.0	21.6	9.6	★★★	外国株式・ｲﾝﾄﾞ型	1
141	HSBC投信	HSBCグローバル・ターゲット利回り債券F20-12(限定追加型)《グローバル・ターゲット》	900.9	-1.7	-1.6	-	-	外国債券・世界型(円ﾍｯｼﾞ)	1
142	三井住友DS	グローバルEV関連株ファンド(ﾍｯｼﾞ無)《EV革命》	899.1	-14.8	-7.3	-	★★★★★	外国株式・世界型	2
143	キャピタル	キャピタル・グローバル・ボンド・ファンドF(限定為替ヘッジ)	891.0	4.6	-11.9	-1.2	★★★★	外国債券・世界型(円ﾍｯｼﾞ)	1
144	ニッセイAM	ニッセイSDGsグローバルセレクトファンド(資産成長型・ﾍｯｼﾞ無)	882.9	-7.6	-20.1	-	★★	外国株式・世界型	1
145	三井住友DS	SMBCファンドラップ・米国株	881.7	28.1	-5.6	11.3	★★★	外国株式・北米型	1
146	三井住友DS	SMBCファンドラップ・ヘッジファンド	880.8	19.1	0.0	-1.0	-	ｵﾙﾀﾅﾃｨﾌﾞ・ﾏﾙﾁｽﾄﾗﾃｼﾞｰ型	1
147	日興AM	年金インデックスファンド日本株式(TOPIX連動型)	861.6	3.4	5.6	4.3	★★★	国内株式・大型ﾌﾞﾚﾝﾄﾞ型	1
148	三菱UFJ国際投信	トレンド・アロケーション・オープン	844.3	-9.7	-7.6	-3.5	-	ｱﾛｹｰｼｮﾝ・TAA型	1

Copyright ©2022 Ibbotson Associates Japan, Inc. 無断転載、複写・複製(コピーなど)、配布、公開を禁じます。

	運用会社	ファンド名《愛称》	月末純資産 億円	資金増減 億円	騰落率・% 1年	騰落率・% 5年	イボットソン ファンド・スターズ	イボットソン 分類	決算回数
149	野村AM	マイ・ロード	841.7	1.3	-2.3	0.8	★★★	ｱﾛｹｰｼｮﾝ・安定型	1
150	三井住友トラスト	分散投資コア戦略ファンドA《コアラップA》	834.2	-2.4	-5.8	0.1	★★	ｱﾛｹｰｼｮﾝ・やや安定型	1
151	野村AM	野村ブラックロック循環経済関連株投信 B《ザ・サーキュラー》	830.5	-19.9	-7.1	-	-	外国株式・世界型	2
152	野村AM	野村ACI先進医療インパクト投資 B ﾍｯｼﾞ無 資産成長型	829.0	-4.9	8.9	-	★★★★	外国株式・世界型	2
153	岡三AM	米国ネクストビジョンファンド(ﾍｯｼﾞ無)	821.1	1.8	-30.7	-	-	外国株式・北米型	2
154	三井住友DS	大和住銀DC海外株式アクティブファンド	806.7	11.5	-12.2	12.8	★★★★★	外国株式・世界型(除く日本)	1
155	SBI AM	SBI・全世界株式インデックスF《雪だるま(全世界株式)》	804.6	31.6	4.0	-	★★★★	外国株式・世界型	1
156	AM-One	One DC 国内株式インデックスファンド	803.8	11.9	5.6	4.4	★★★	国内株式・大型ﾌﾞﾚﾝﾄﾞ型	1
157	野村AM	ノムラ日本債券オープン(野村SMA・EW)	803.1	2.3	-4.5	-0.5	★★★★	国内債券・中長期型	1
158	いちよしAM	いちよし中小型成長株ファンド《あすなろ》	796.7	-0.4	-5.0	1.0	★★★	国内株式・中小型成長型	1
159	野村AM	野村国内株式インデックスファンド・TOPIX(DC)	794.2	-2.4	5.6	4.4	★★★	国内株式・大型ﾌﾞﾚﾝﾄﾞ型	1
160	野村AM	ダブル・ブレイン(ブル)	789.7	-4.2	-20.5	-	-	ｵﾙﾀﾅﾃｨﾌﾞ・ﾏﾙﾁｽﾄﾗﾃｼﾞｰ型	1
161	BNYメロン	モビリティ・イノベーション・ファンド	788.5	-7.2	-17.7	-	★★★	外国株式・世界型	1
162	三菱UFJ国際投信	つみたて8資産均等バランス	787.7	20.1	2.0	5.0	★★★	ｱﾛｹｰｼｮﾝ・やや積極型	1
163	AM-One	DIAM外国株式オープン<DC年金>	785.9	3.5	3.7	9.1	★★	外国株式・世界型(除く日本)	1
164	三井住友DS	三井住友・DC外国債券インデックスファンド	778.2	-0.3	0.5	2.1	★★★★	外国債券・世界型(除く日本)	1
165	野村AM	グローバルESGバランスファンド(ﾍｯｼﾞ無)年2回《ブルー・アース》	773.0	-2.7	-2.5	-	-	ｱﾛｹｰｼｮﾝ・やや積極型	2
166	三井住友トラスト	インデックスコレクション(外国株式)	767.9	6.2	4.8	12.4	★★★★★	外国株式・世界型(除く日本)	1
167	大和AM	iFree S&P500インデックス	764.5	28.9	5.0	14.8	★★★★★	外国株式・北米型	1
168	JPモルガン	JPMベスト・インカム(年1回)	760.4	-1.5	-11.7	-0.1	-	ｱﾛｹｰｼｮﾝ・TAA型	1
169	三井住友トラスト	DCマイセレクション75	754.9	2.0	3.4	5.5	★★★★	ｱﾛｹｰｼｮﾝ・やや積極型	1
170	三井住友DS	三井住友・DCつみたてNISA・日本株インデックスファンド	749.6	10.4	5.6	4.4	★★★	国内株式・大型ﾌﾞﾚﾝﾄﾞ型	1
171	AM-One	たわらノーロード 日経225	745.4	-5.5	2.5	6.0	★★★★	国内株式・大型ﾌﾞﾚﾝﾄﾞ型	1
172	いちよしAM	いちよしファンドラップ専用投資信託 内外株式	744.5	-55.6	-1.3	4.1	★	外国株式・世界型	1
173	キャピタル	キャピタル世界株式ファンド年2回(分配重視)	742.2	18.6	-7.8	-	★★★★	外国株式・世界型	2
174	AM-One	新興国ハイクオリティ成長株式ファンド《未来の世界(新興国)》	739.5	-10.6	-17.2	-	★★	外国株式・新興国型(複数国/地域)	1
175	三井住友DS	三井住友・NYダウ・ジョーンズ指数オープン(ﾍｯｼﾞ無)	735.1	38.3	18.9	13.1	★★★★	外国株式・北米型	1
176	三井住友DS	三井住友・日本債券インデックス・ファンド	731.3	-0.5	-4.4	-0.6	★★★★	国内債券・中長期型	1
177	三菱UFJ国際投信	モルガン・スタンレー グローバル・プレミアム株式Op(ﾍｯｼﾞ有)	730.4	4.2	-12.9	6.6	★★★★	外国株式・世界型(円ﾍｯｼﾞ)	1
178	朝日ライフAM	朝日Nvest グローバル バリュー株オープン《Avest-E》	730.0	-2.9	5.4	6.5	★	外国株式・世界型(除く日本)	1
179	野村AM	野村J-REITファンド(DC)	727.1	4.6	1.9	7.9	★★★★★	国内REIT	1
180	東京海上AM	東京海上・ジャパン・オーナーズ株式オープン	726.7	15.2	-6.5	10.8	★★★★	国内株式・中小型成長型	2
181	スパークス	スパークス・厳選投資ファンド(野村SMA・EW)	725.7	-8.2	-15.1	5.9	★★★	国内株式・大型成長型	1
182	野村AM	野村グローバルAI関連株式ファンド B	725.4	2.3	-25.3	7.8	★★	外国株式・世界型	2
183	三井住友DS	グローバル自動運転関連株式ファンド(ﾍｯｼﾞ無)	717.6	-12.7	-8.4	9.2	★★★	外国株式・世界型	1
184	日興AM	グローバル・フィンテック株式ファンド(年2回)	717.5	-4.3	-59.0	-0.9	★	外国株式・世界型	2
185	アライアンス・B	アライアンス・バーンスタイン・世界SDGs株式F(資産成長型)	716.8	-20.5	-10.0	-	-	外国株式・世界型	2
186	AM-One	先進国ハイクオリティ成長株式F(ﾍｯｼﾞ無)《未来の世界(先進国)》	713.5	-9.4	-27.8	-	★★	外国株式・世界型	1
187	フィデリティ投信	フィデリティ・米国優良株・ファンド	712.1	12.7	1.9	13.3	★★★★	外国株式・北米型	1
188	三井住友トラスト	J-REIT・リサーチ・オープン(年2回)	701.5	10.1	1.8	7.6	★★★★	国内REIT	2
189	野村AM	野村つみたて外国株投信	701.4	18.8	3.9	11.1	★★★	外国株式・世界型(除く日本)	1
190	三菱UFJ国際投信	サイバーセキュリティ株式オープン(ﾍｯｼﾞ有)	701.1	-11.8	-44.9	9.3	★★★	外国株式・世界型(円ﾍｯｼﾞ)	1
191	三井住友トラスト	外国債券SMTBセレクション(SMA)	697.7	5.3	0.7	1.8	★★★	外国債券・世界型	1
192	HSBC投信	HSBCグローバル・ターゲット利回り債券F20-07(限定追加型)《グローバル・ターゲット》	696.4	-3.5	0.9	-	-	外国債券・世界型(除く日本、円ﾍｯｼﾞ)	1
193	三井住友DS	SMBCファンドラップ・日本グロース株	696.3	21.2	-5.7	2.4	★	国内株式・大型成長型	1
194	三井住友トラスト	Jリートインデックス・オープン(SMA)	695.3	117.1	1.7	7.0	★★★	国内REIT	1
195	三井住友DS	大和住銀DC外国株式ファンド	692.2	-0.2	-12.4	12.6	★★★★	外国株式・世界型(除く日本)	1
196	フィデリティ投信	フィデリティ・米国株式ファンド B(ﾍｯｼﾞ無/野村SMA・EW)	688.4	-7.4	-9.4	-	★★★★	外国株式・北米型	1
197	フィデリティ投信	フィデリティ・USハイ・イールド・ファンド (資産成長型)	686.9	55.3	12.9	6.9	★★★★★	外国債券・HY型・米国	1
198	ゴールドマン・S	GSフューチャー・テクノロジー・リーダーズ A(限定ﾍｯｼﾞ)《nextWIN》	685.3	-14.4	-45.6	-	-	外国株式・世界型(円ﾍｯｼﾞ)	2
199	インベスコ	国内債券インデックス・オープン(ラップ)	682.7	6.5	-4.5	-	-	国内債券・中長期型	1
200	ピクテ投信	ピクテ・ゴールド(ﾍｯｼﾞ有)	680.1	14.9	-4.9	3.3	-	ｺﾓﾃﾞｨﾃｨ	1
201	HSBC投信	HSBC インド オープン	679.2	3.2	15.3	7.4	★★	外国株式・ｲﾝﾄﾞ型	1
202	大和AM	脱炭素テクノロジー株式ファンド《カーボンZERO》	673.2	-17.7	-7.7	-	-	外国株式・世界型	2
203	野村AM	野村環境リーダーズ戦略ファンド A	670.8	-17.3	-17.5	-	-	外国株式・世界型(円ﾍｯｼﾞ)	2
204	いちよしAM	いちよしファンドラップ専用投資信託 オルタナティブ	670.0	66.6	0.1	5.9	★★★★	ｱﾛｹｰｼｮﾝ・積極型	1
205	三井住友トラスト	コア投資戦略ファンド(成長型)《コアラップ(成長型)》	668.4	-1.7	0.2	2.7	★★	ｱﾛｹｰｼｮﾝ・やや積極型	1
206	大和AM	ダイワFW 外国債券セレクト エマージングプラス	665.9	0.6	-2.3	1.8	★★★	外国債券・世界型(除く日本)	1
207	三菱UFJ国際投信	インデックスファンド225	664.5	-17.7	2.1	5.7	★★★★	国内株式・大型ﾌﾞﾚﾝﾄﾞ型	1
208	野村AM	野村国内債券インデックスファンド・NOMURA-BPI総合(DC)	661.0	-1.1	-4.3	-0.6	★★★★	国内債券・中長期型	1
209	インベスコ	先進国株式インデックス・オープン<ﾍｯｼﾞ無>(ラップ)	658.7	10.6	4.7	-	-	外国株式・世界型(除く日本)	1
210	三井住友DS	三井住友DS グローバル・ターゲット戦略債券F2022-03(限定追加型)	654.3	-1.0	-	-	-	外国債券・世界型(除く日本、円ﾍｯｼﾞ)	1
211	りそなAM	FWりそな先進国株式インデックスファンド	643.9	7.6	4.4	12.0	★★★★	外国株式・世界型(除く日本)	1
212	野村AM	ファンドラップ(ウエルス・スクエア)債券・安定型	643.1	-0.8	-5.2	-0.7	★★★	国内債券・中長期型	1
213	大和AM	DC・ダイワ・バリュー株・オープン《DC底力》	640.7	-0.3	9.0	1.3	★	国内株式・大型割安型	2
214	日興AM	ジパング企業債ファンド	639.9	-9.2	-9.1	-	★★★★★	外国債券・世界型(円ﾍｯｼﾞ)	2
215	JPモルガン	JPMザ・ジャパン	633.8	2.6	3.7	2.6	★★★	国内株式・中小型成長型	1
216	三菱UFJ国際投信	eMAXIS 先進国株式インデックス	633.7	1.9	4.3	11.8	★★★	外国株式・世界型(除く日本)	1
217	AM-One	リスクコントロール世界資産分散ファンド《マイスタート》	628.9	-8.2	-6.4	-	-	ｱﾛｹｰｼｮﾝ・ﾘｽｸｺﾝﾄﾛｰﾙ型	1
218	JPモルガン	JPMグローバル高利回りCBファンド(ﾍｯｼﾞ有、限定追加型)22-08	628.3	-0.1	-	-	-	外国債券・転換社債型(円ﾍｯｼﾞ)	1
219	大和AM	ダイワFW 外国株式インデックス(ﾍｯｼﾞ有)	625.3	3.5	-15.0	6.5	★★★	外国株式・世界型(除く日本、円ﾍｯｼﾞ)	1
220	三井住友トラスト	DCマイセレクション25	603.6	0.6	-1.3	1.4	★★★★	ｱﾛｹｰｼｮﾝ・安定型	1
221	野村AM	野村インデックスF・日経225《Funds-i 日経225》	602.3	-23.5	2.2	5.8	★★★★	国内株式・大型ﾌﾞﾚﾝﾄﾞ型	1
222	日興AM	ゴールド・ファンド ﾍｯｼﾞ有(SMA)	601.9	21.0	-4.6	3.6	-	ｺﾓﾃﾞｨﾃｨ	1
223	フィデリティ投信	フィデリティ世界バリュー株式F B(年2回・ﾍｯｼﾞ無)《Value of Values》	601.0	-11.1	17.5	-	-	外国株式・世界型	2
224	三菱UFJ国際投信	eMAXIS Slim 国内株式(TOPIX)	600.9	9.1	5.6	4.4	★★★	国内株式・大型ﾌﾞﾚﾝﾄﾞ型	1

Copyright ©2022 Ibbotson Associates Japan, Inc. 無断転載、複写・複製(コピーなど)、配布、公開を禁じます。

	運用会社	ファンド名《愛称》	月末純資産 億円	資金増減 億円	騰落率・% 1年	騰落率・% 5年	イボットソン ファンド・スターズ	イボットソン 分類	決算回数
225	野村AM	野村外国債券インデックスファンド(DC)	595.9	7.2	0.5	2.2	★★★★★	外国債券・世界型(除く日本)	1
226	フィデリティ投信	フィデリティ・USリート・ファンド(資産成長型)D(ﾍｯｼﾞ無)	595.6	0.1	2.6	8.9	★★★★	外国REIT・米国型	1
227	AM-One	MHAM日本債券インデックスファンド(ファンドラップ)	594.5	-3.8	-4.3	-0.6	★★★	国内債券・中長期型	1
228	三井住友トラスト	DC日本債券インデックスファンドL	589.5	0.2	-4.3	-0.6	★★★★	国内債券・中長期型	1
229	日立投資顧問	日立外国株式インデックスファンド	581.7	0.7	4.8	12.3	★★★★	外国株式・世界型(除く日本)	1
230	スカイオーシャン	ブレンドシックス	580.1	-1.4	-7.3	-0.2	-	ｱﾛｹｰｼｮﾝ・ﾘｽｸｺﾝﾄﾛｰﾙ型	2
231	三井住友トラスト	次世代通信関連 アジア株式戦略ファンド《THE ASIA 5G》	577.0	-16.3	-20.9	-	-	外国株式・新興国型・ｱｼﾞｱ	1
232	野村AM	NEXT FUNDS《日本株ESGコアETF》	575.8	0.0	-	-	-	ETF-国内株式・大型ﾌﾞﾚﾝﾄﾞ型	2
233	日興AM	年金積立 Jグロース《DC J グロース》	570.8	5.0	0.9	6.1	★★★★★	国内株式・大型ﾌﾞﾚﾝﾄﾞ型	1
234	三菱UFJ国際投信	eMAXIS Slim 先進国債券インデックス	570.7	16.3	0.6	2.2	★★★★	外国債券・世界型(除く日本)	1
235	野村AM	野村グローバルAI関連株式ファンド A	569.5	-3.8	-38.9	1.9	★★	外国株式・世界型(円ﾍｯｼﾞ)	2
236	三菱UFJ国際投信	ペイリーG世界成長企業戦略/SMT.LN外国投資証券F《クロスオーバー・グロース》	569.3	-7.4	-43.5	-	-	外国株式・世界型	1
237	ニッセイAM	DCニッセイワールドセレクトファンド(標準型)	567.5	2.5	1.5	4.2	★★★★★	ｱﾛｹｰｼｮﾝ・やや安定型	1
238	フィデリティ投信	フィデリティ・ジャパン・オープン	562.2	-3.7	-4.7	4.6	★★★	国内株式・大型成長型	2
239	三菱UFJ国際投信	ペイリー・ギフォード世界長期成長株ファンド《ロイヤル・マイル》	561.6	7.1	-39.0	-	★★	外国株式・世界型	1
240	しんきんAM	しんきんインデックスファンド225	560.0	-55.9	1.6	5.3	★★★	国内株式・大型ﾌﾞﾚﾝﾄﾞ型	1
241	野村AM	のむラップ・ファンド(保守型)	559.9	3.7	-1.5	1.7	★★	ｱﾛｹｰｼｮﾝ・やや安定型	1
242	T.ロウ・プライス	T.ロウ・プライス グローバル・テクノロジー株式F B ﾍｯｼﾞ無	558.4	-6.0	-51.6	-	-	外国株式・世界型	1
243	りそなAM	りそなラップ型ファンド(安定成長型)《R246(安定成長型)》	557.1	4.3	-4.2	2.3	★★★	ｱﾛｹｰｼｮﾝ・やや安定型	1
244	レオス	ひふみ年金	554.0	4.5	-9.0	2.6	★★★	国内株式・ｷｬｯｼｭﾊﾞﾗﾝｽ型	1
245	三菱UFJ国際投信	国内債券セレクション(ラップ)	548.7	20.2	-8.2	-1.2	★★★★	外国債券・世界型(円ﾍｯｼﾞ)	1
246	アムンディ	日興レジェンド・イーグル・ファンド(資産成長)	548.7	-2.2	14.3	7.3	-	外国株式・その他	2
247	日興AM	スマート・ファイブ(1年)	541.6	-2.9	-2.5	1.4	-	ｱﾛｹｰｼｮﾝ・ﾘｽｸｺﾝﾄﾛｰﾙ型	1
248	フィデリティ投信	フィデリティ・米国株式ファンド B(資産成長型・ﾍｯｼﾞ無)	540.5	-1.5	-10.1	-	★★★	外国株式・北米型	1
249	三井住友トラスト	DC外国株式インデックス・オープン	537.2	1.9	4.0	11.5	★★★	外国株式・世界型(除く日本)	1
250	りそなAM	りそなラップ型ファンド(安定型)《R246(安定型)》	534.0	-0.6	-7.2	0.1	★★	ｱﾛｹｰｼｮﾝ・安定型	1
251	フィデリティ投信	ﾌｨﾃﾞﾘﾃｨ・世界割安成長株投信 B(ﾍｯｼﾞ無/野村SMA・EW)《テンバガー・ハンター》	529.0	-1.9	15.6	-	-	外国株式・世界型	1
252	三井住友トラスト	DCマイセレクションS50	528.7	3.4	1.0	3.6	★★★★	ｱﾛｹｰｼｮﾝ・やや安定型	1
253	日興AM	インデックスファンドNASDAQ100(アメリカ株式)	527.6	30.1	-14.2	-	-	外国株式・北米型	1
254	大和AM	ダイワSociety 5.0関連株F(資産成長型)《スマートテクノロジー》	527.6	-21.1	-21.5	-	-	外国株式・世界型	2
255	ニッセイAM	<購入・換金手数料なし>ニッセイTOPIXインデックスファンド	525.9	1.1	5.6	4.3	★★★	国内株式・大型ﾌﾞﾚﾝﾄﾞ型	1
256	野村AM	野村新興国株式インデックスファンド(DC)	525.3	5.5	-1.9	2.6	★★★★	外国株式・新興国型(複数国/地域)	1
257	アムンディ	ワールド・バリュー・アロケーション B(ﾍｯｼﾞ無)	524.7	0.7	13.4	7.0	★★★	外国株式・世界型	2
258	三井住友DS	高成長インド・中型株式ファンド(年1回)	519.3	18.8	14.3	8.3	★★★	外国株式・ｲﾝﾄﾞ型	1
259	三井住友DS	日興BRｸ・ハイ・クオリティ・アロケーション・ファンド(ﾍｯｼﾞ無)	516.4	-5.0	4.8	6.8	★★★★★	ｱﾛｹｰｼｮﾝ・標準型	1
260	野村AM	ノムラ・アジア・シリーズ(ノムラ・印度・フォーカス)	516.2	-2.0	7.0	6.4	★★	外国株式・ｲﾝﾄﾞ型	1
261	野村AM	野村外国株インデックス A(野村投資一任口座)	515.1	17.0	-14.9	-	★★★★	外国株式・世界型(除く日本、円ﾍｯｼﾞ)	2
262	三井住友DS	三井住友・DC外国債券インデックスファンドS	514.2	1.2	0.5	2.2	★★★★	外国債券・世界型(除く日本)	1
263	AM-One	グローバル・ハイクオリティ成長株式F(限定ﾍｯｼﾞ)《未来の世界》	511.8	-4.5	-41.3	2.8	★★	外国株式・世界型(円ﾍｯｼﾞ)	1
264	三菱UFJ国際投信	eMAXIS NASDAQ100インデックス	510.4	18.5	-14.2	-	-	外国株式・北米型	1
265	大和AM	iFreeNEXT NASDAQ100インデックス	508.7	9.7	-14.2	-	★★★★★	外国株式・北米型	1
266	三菱UFJ国際投信	三菱UFJ 国内債券インデックスファンド(DC)	502.1	1.9	-4.3	-0.6	★★★★	国内債券・中長期型	1
267	三井住友トラスト	インデックスコレクション(国内株式)	500.2	-1.3	5.6	4.4	★★★	国内株式・大型ﾌﾞﾚﾝﾄﾞ型	1
268	三菱UFJ国際投信	つみたて日本株式(日経平均)	500.2	12.4	2.5	6.1	★★★★	国内株式・大型ﾌﾞﾚﾝﾄﾞ型	1

＜資産活用型ファンド：年4回以上決算型＞

ETFは除く。ファンド名は一部省略あり。ファンド名の網掛けは設定3ヵ月以内のもの。

	運用会社	ファンド名《愛称》	月末純資産 億円	資金増減 億円	騰落率・% 1年	騰落率・% 5年	イボットソン ファンド・スターズ	イボットソン 分類	決算回数
1	アライアンス・B	AB・米国成長株投信D毎月(ﾍｯｼﾞ無)予想分配金提示	17,803.7	151.4	-9.9	15.4	★★★★★	外国株式・北米型	12
2	ピクテ投信	ピクテ・グローバル・インカム株式ファンド(毎月)	10,554.1	51.7	20.2	7.9	★★	外国株式・世界型	12
3	大和AM	ダイワ・US-REIT・オープン(毎月) B(ﾍｯｼﾞ無)	6,923.3	97.3	2.0	9.8	★★★★★	外国REIT・米国型	12
4	フィデリティ投信	フィデリティ・USリート・ファンドB(ﾍｯｼﾞ無)	6,880.7	57.6	2.7	8.7	★★★★	外国REIT・米国型	12
5	フィデリティ投信	フィデリティ・USハイ・イールド・ファンド	5,112.3	85.3	12.7	6.8	★★★★★	外国債券・HY型・米国	12
6	東京海上AM	東京海上・円資産バランスファンド(毎月)《円奏会》	4,706.2	-62.1	-3.4	-0.7	★★	ｱﾛｹｰｼｮﾝ・安定型	12
7	AM-One	新光 US-REIT オープン《ゼウス》	4,535.0	37.8	-0.2	6.9	★★★	外国REIT・米国型	12
8	大和AM	ダイワJ-REITオープン(毎月)	4,418.7	95.4	1.4	6.6	★★	国内REIT	12
9	三井住友トラスト	J-REIT・リサーチ・オープン(毎月)	4,392.3	140.3	1.8	7.6	★★★★★	国内REIT	12
10	アライアンス・B	AB・米国成長株投信C毎月(ﾍｯｼﾞ有)予想分配金提示	3,900.3	-64.2	-28.1	8.8	★★★★★	外国株式・北米型(円ﾍｯｼﾞ)	12
11	日興AM	スマート・ファイブ(毎月)	3,092.9	-14.5	-2.5	1.4	-	ｱﾛｹｰｼｮﾝ・ﾘｽｸｺﾝﾄﾛｰﾙ型	12
12	三菱UFJ国際投信	グローバル・ソブリン・オープン(毎月)	2,959.6	-20.9	-0.2	1.1	★★★	外国債券・世界型	12
13	日興AM	財産3分法ファンド(不動産・債券・株式)毎月《財産3分法F》	2,898.2	-4.8	-2.0	3.3	★★★	ｱﾛｹｰｼｮﾝ・標準型	12
14	日興AM	ラサール・グローバルREITファンド(毎月)	2,852.1	-17.7	2.9	6.9	★★★★	外国REIT・世界型	12
15	しんきんAM	しんきんJリートオープン(毎月)	2,673.2	24.1	1.1	5.4	★	国内REIT	12
16	インベスコ	インベスコ 世界厳選株式Op<ﾍｯｼﾞ無>(毎月)《世界のベスト》	2,460.0	197.2	10.9	6.0	★★	外国株式・世界型	12
17	三井住友DS	グローバルAIファンド(予想分配金提示型)	2,027.0	-40.1	-29.1	-	★★★	外国株式・世界型	12
18	大和AM	ダイワ米国リート・ファンド(毎月)ﾍｯｼﾞ無	2,017.9	-1.7	1.9	9.8	★★★★	外国REIT・米国型	12
19	野村AM	野村日本債券インデックス(野村投資一任口座)	2,011.3	-23.3	-4.4	-0.7	★★★★	国内債券・中長期型	12
20	野村AM	野村外国債券インデックス B(野村投資一任口座)	1,924.2	13.7	0.3	2.1	★★★★	外国債券・世界型(除く日本)	12
21	三井住友トラスト	NWQフレキシブル・インカムファンド ﾍｯｼﾞ無(毎月)	1,900.1	84.4	6.5	-	★★★	ｱﾛｹｰｼｮﾝ・やや積極型	12
22	AM-One	リスク抑制世界8資産バランスファンド《しあわせの一歩》	1,846.9	-18.6	-9.3	-0.4	-	ｱﾛｹｰｼｮﾝ・ﾘｽｸｺﾝﾄﾛｰﾙ型	6
23	AM-One	DIAM世界リートインデックスファンド(毎月)	1,817.6	-4.3	-1.2	6.0	★★★★	外国REIT・世界型	12
24	JPモルガン	JPMベスト・インカム(毎月)	1,639.2	-7.2	-11.7	-0.1	-	ｱﾛｹｰｼｮﾝ・TAA型	12
25	フランクリン・T	LM・オーストラリア高配当株ファンド(毎月)	1,342.4	-11.7	19.5	4.7	★★	外国株式・ｵｾｱﾆｱ型	12
26	大和AM	ハイグレード・オセアニア・ボンド・オープン(毎月)《杏の実》	1,328.5	-12.2	6.2	1.6	★★★	外国債券・ｵｾｱﾆｱ型	12
27	JP投信	JP4資産バランスファンド 安定成長《ゆうバランス》	1,311.8	0.5	0.3	3.7	★★★★	ｱﾛｹｰｼｮﾝ・やや安定型	6
28	野村AM	マイストーリー分配型(年6回)B	1,302.0	-3.4	1.6	2.9	★★	ｱﾛｹｰｼｮﾝ・やや積極型	6
29	野村AM	野村世界6資産分散投信(分配)	1,191.1	0.9	0.1	3.5	★★★	ｱﾛｹｰｼｮﾝ・やや安定型	6
30	三菱UFJ国際投信	ワールド・リート・オープン(毎月)	1,176.2	-5.8	-3.8	0.8	★	外国REIT・世界型	12

Copyright ©2022 Ibbotson Associates Japan, Inc. 無断転載、複写・複製（コピーなど）、配布、公開を禁じます。

	運用会社	ファンド名《愛称》	月末純資産 億円	資金増減 億円	騰落率・% 1年	騰落率・% 5年	イボットソン ファンド・スターズ	イボットソン 分類	決算回数
31	大和AM	ダイワ日本国債ファンド(毎月)	1,086.8	-19.2	-2.0	-0.4	★★★★	国内債券・中長期型	12
32	マニュライフ	マニュライフ・円ハイブリッド債券インカム・ファンド(3ヵ月)	1,078.6	-13.5	-7.3	-	–	ハイブリッド証券・その他	4
33	岡三AM	アジア・オセアニア好配当成長株オープン(毎月)	1,077.6	-15.7	-1.7	-0.1	★★	外国株式・アジアパシフィック型	12
34	ニッセイAM	ニッセイJ-REITファンド(毎月)	1,056.5	13.3	1.0	6.1	★★	国内REIT	12
35	三井住友DS	短期豪ドル債オープン(毎月)	1,007.0	-12.1	12.2	2.2	★★★★	外国債券・オセアニア型	12
36	野村AM	野村ドイチェ・高配当インフラ関連株投信(米ドル)毎月	951.4	-9.2	32.7	11.8	★★★	外国株式・世界型	12
37	野村AM	野村PIMCO・世界インカム戦略ファンド C(ヘッジ有 毎月分配)	949.6	3.3	-11.4	-1.5	★★★	外国債券・世界型(円ヘッジ)	12
38	ニッセイAM	ニッセイ豪州ハイ・インカム株式F(毎月)《ラッキー・カントリー》	936.8	-11.4	19.2	4.6	★★	外国株式・オセアニア型	12
39	AM-One	DIAM高格付インカム・オープン(毎月)《ハッピークローバー》	934.6	-7.1	3.2	1.8	★★	外国債券・世界型(除く日本)	12
40	ピクテ投信	ピクテ・バイオ医薬品ファンド(毎月)ヘッジ無	916.5	77.7	15.2	9.2	★★★	外国株式・世界型	12
41	大和AM	ダイワ・グローバル債券ファンド(毎月)	914.0	-6.1	3.8	1.1	★★	外国債券・世界型(除く日本)	12
42	野村AM	野村世界6資産分散投信(安定)	913.0	1.1	-1.8	2.4	★★★★	アロケーション・安定型	6
43	ニッセイAM	ニッセイ世界リートオープン(毎月)	910.6	-3.3	2.2	4.3	★★	外国REIT・世界型	12
44	三菱UFJ国際投信	三菱UFJ/マッコーリー グローバル・インフラ債券F<ヘッジ無>毎月	910.1	21.3	-1.2	3.1	★★★★	外国債券・世界型(除く日本)	12
45	三井住友DS	アジア好利回りリート・ファンド	909.1	-4.0	1.4	5.0	–	外国REIT・特定地域/国型	12
46	AM-One	MHAM J-REITインデックスファンド(毎月)《ビルオーナー》	907.9	1.0	1.5	6.8	★★★	国内REIT	12
47	三菱UFJ国際投信	三菱UFJ グローバル・ボンド・オープン(毎月)《花こよみ》	906.9	-4.9	-0.4	3.2	★★★	外国債券・世界型	12
48	JP投信	JP4資産バランスファンド 安定《ゆうバランス》	862.6	-1.4	-1.2	2.0	★★★★	アロケーション・安定型	6
49	野村AM	野村インド債券ファンド(毎月)	862.4	1.4	9.1	4.2	–	外国債券・単一国/地域	12
50	AM-One	新光J-REITオープン	840.0	-6.5	1.5	6.6	★★★	国内REIT	12
51	ピクテ投信	ピクテ新興国インカム株式ファンド(毎月)	824.2	-10.4	0.7	4.9	★★★	外国株式・新興国型(複数国/地域)	12
52	野村AM	野村ファンドラップ外国債券 B	808.5	-26.7	4.1	3.2	★★★★★	外国債券・世界型(除く日本)	12
53	三井住友DS	高成長インド・中型株式ファンド	795.9	66.8	14.3	8.4	★★★★	外国株式・インド型	4
54	日興AM	グローバル3倍3分法ファンド(隔月)	783.5	1.8	-20.4	-	–	アロケーション・その他	6
55	JPモルガン	JPMグローバル医療関連株式ファンド	779.7	6.4	16.6	13.9	★★★★★	外国株式・世界型	4
56	AM-One	りそなJリート・アクティブ・オープン《日本のツボ》	770.9	-3.8	1.0	6.7	★★★	国内REIT	12
57	UBS AM	UBS世界公共インフラ債券投信(通貨選択型)円(毎月)	758.2	-9.7	-19.1	-2.8	★★	外国債券・世界型(円ヘッジ)	12
58	大和AM	ダイワ・グローバルREIT・オープン(毎月)《世界の街並み》	743.2	-3.5	-3.6	7.8	★★★★★	外国REIT・世界型	12
59	三菱UFJ国際投信	三菱UFJ Jリートオープン(3ヵ月)	741.3	-0.9	1.3	6.5	★★★	国内REIT	4
60	三菱UFJ国際投信	スマート・クオリティ・オープン(安定型)《スマラップ》	732.7	-6.5	-2.2	0.6	★★★	アロケーション・安定型	4
61	三井住友トラスト	オーストラリア公社債ファンド《オージーボンド》	718.2	-8.9	2.8	1.2	★★	外国債券・オセアニア型	12
62	三菱UFJ国際投信	米国株式配当貴族(年4回)	711.1	45.5	21.2	-	★★★★★	外国株式・北米型	4
63	大和AM	ダイワ高格付カナダドル債オープン(毎月)	709.5	-11.1	7.8	2.7	–	外国債券・単一国/地域	12
64	ゴールドマン・S	GS 米国REITファンドB(毎月、ヘッジなし)《コロンブスの卵》	672.5	-3.0	-3.6	4.7	★★	外国REIT・米国型	12
65	野村AM	野村米国ハイ・イールド債券投信(米ドル)毎月	666.5	68.4	11.2	5.5	★★	外国債券・HY型・米国	12
66	日興AM	高金利先進国債券オープン(毎月)《月桂樹》	664.8	-4.0	5.8	1.9	★★★	外国債券・世界型(除く日本)	12
67	アムンディ	日興レジェンド・イーグル・ファンド(毎月)	648.0	-5.5	14.2	7.2	–	外国株式・その他	12
68	しんきんAM	しんきん3資産ファンド(毎月)	634.4	5.1	5.8	3.8	★★	アロケーション・やや積極型	12
69	AM-One	DIAM J-REITオープン(毎月)《オーナーズ・インカム》	620.1	0.9	2.5	7.3	★★	国内REIT	12
70	野村AM	野村ACI先進医療インパクト投資 D ヘッジ無 予想分配金提示型	617.0	4.0	9.0	-	★★★★	外国株式・世界型	12
71	三菱UFJ国際投信	ピムコ ハイ・インカム毎月ファンド	609.0	-2.4	4.1	3.4	★★★	外国債券・HY型・グローバル	12
72	ニッセイAM	ニッセイアメリカ高配当株ファンド(毎月)	588.1	31.9	16.2	12.2	★★★	外国株式・北米型	12
73	AM-One	みずほUSハイイールドオープン B(ヘッジ無)	580.8	-4.5	7.4	5.5	★★★★	外国債券・HY型・米国	12
74	三井住友DS	グローバル好配当株オープン	580.3	-4.8	11.5	12.4	★★★★★	外国株式・世界型	12
75	三菱UFJ国際投信	サイバーセキュリティ株式オープン(ヘッジ無)予想分配金提示型	579.0	-1.2	-32.1	-	–	外国株式・世界型	12
76	三菱UFJ国際投信	次世代米国代表株ファンド《メジャー・リーダー》	576.1	-3.4	4.6	11.3	★★★	外国株式・北米型	4
77	ニッセイAM	ニッセイ/パトナム・インカムオープン	574.0	-3.6	5.0	3.4	★★★	外国債券・米国型	4
78	JP投信	JP4資産バランスファンド 成長《ゆうバランス》	569.6	-3.7	2.3	5.1	★★★★	アロケーション・標準型	6
79	ゴールドマン・S	GS米国成長株集中投資ファンド 毎月	566.7	-17.9	-18.3	9.7	★★★	外国株式・北米型	12
80	AM-One	DIAMワールド・リート・インカムOp(毎月)《世界家主倶楽部》	562.0	-1.7	-5.3	4.5	★★	外国REIT・世界型	12
81	岡三AM	ワールド・ソブリンインカム《十二単衣》	555.0	-6.8	-2.7	0.1	★★	外国債券・世界型	12
82	AM-One	グローバル・アロケーション・オープンB(年4回決算・ヘッジ無)	547.8	-0.1	4.9	6.9	–	アロケーション・TAA型	4
83	野村AM	野村世界6資産分散投信(成長)	546.5	5.5	2.8	6.3	★★★★★	アロケーション・やや積極型	6
84	大和AM	ダイワ米国リート・プラス(毎月)ヘッジ無	530.1	-1.5	-5.5	5.9	–	アロケーション・その他	12
85	ニッセイAM	ニッセイグローバル好配当株式プラス(毎月)	508.2	-2.8	17.7	4.7	–	外国株式・その他	12
86	野村AM	野村外国債券インデックス A(野村投資一任口座)	501.7	21.9	-15.7	-	★★★	外国債券・世界型(除く日本、円ヘッジ)	12

Copyright ©2022 Ibbotson Associates Japan, Inc. 無断転載、複写・複製(コピーなど)、配布、公開を禁じます。

2022年11月にスタートした新ファンド・設定額ランキング

単位：億円

Copyright ©2022 Ibbotson Associates Japan, Inc.

順位	設定月日	運用会社名	ファンド名	追加・単位	設定額（億円）	販売会社
1	11月28日	Tロウ・プライス	ティー・ロウ・プライス 米国オールキャップ株式ファンド	追	380.3	みずほTB,みずほ銀,みずほ,
2	11月30日	大和AM	日本企業社債ファンド2022-11《和ごころ》	単	66.0	千葉銀,第四北越,
3	11月28日	ニッセイAM	限定追加型・繰上償還条項付 ニッセイ世界リカバリー株式厳選ファンド(ヘッジなし)	追	22.9	今村,三木,香川,
4	11月28日	ニッセイAM	限定追加型・繰上償還条項付 ニッセイ世界リカバリー株式厳選ファンド(ヘッジあり)	追	9.1	今村,三木,香川,
5	11月17日	東京海上AM	東京海上・物価対応バランスファンド(毎月決算型) 《インフレ・ファイター》	追	5.0	八十二
5	11月17日	東京海上AM	東京海上・物価対応バランスファンド(年1回決算型) 《インフレ・ファイター》	追	5.0	八十二
7	11月28日	三井住友トラスト	イノベーション・インサイト 世界株式戦略ファンド (資産成長型)	追	4.6	浜銀TT
8	11月30日	SOMPO	シンガポールREITファンド(毎月分配型)《Sリート》	追	3.1	明和證券
9	11月28日	三井住友トラスト	イノベーション・インサイト 世界株式戦略ファンド (予想分配金提示型)	追	3.0	浜銀TT
10	11月4日	グローバルX	グローバルX S&P500・カバード・コール ETF	追	2.0	上場投信
11	11月30日	SOMPO	シンガポールREITファンド(資産成長型)《Sリート》	追	1.91	明和證券
12	11月14日	大和AM	iFreeETF NASDAQ100レバレッジ	追	1.00	上場投信
12	11月14日	大和AM	iFreeETF NASDAQ100ダブルインバース	追	1.00	上場投信
12	11月4日	グローバルX	グローバルX 自動運転&EV ETF	追	1.00	上場投信
15	11月1日	りそなAM	ラップ型ファンド・プラスESG(安定成長型) 《R246 ESG(安定成長型)》	追	0.06	りそな銀,埼玉りそな銀,広島銀,みなと銀,
16	11月1日	りそなAM	ラップ型ファンド・プラスESG(成長型) 《R246 ESG(成長型)》	追	0.05	りそな銀,埼玉りそな銀,広島銀,みなと銀,
17	11月16日	AM-One	One国内株式ESGフォーカスファンド<DC年金>	追	0.01	みずほ銀
17	11月1日	りそなAM	ラップ型ファンド・プラスESG(安定型) 《R246 ESG(安定型)》	追	0.01	りそな銀,埼玉りそな銀,広島銀,みなと銀,
設定額合計					**506.1**	

Copyright ©2022 Ibbotson Associates Japan, Inc.　無断転載、複写・複製（コピーなど）、配布、公開を禁じます。

＜単位株式投資信託（クローズドエンド）＞　全社ファンドの運用実績　＜2022年11月末＞

Copyright ©2022 Ibbotson Associates Japan, Inc.

※単位型は追加設定が無いため、リターンは従来通り課税前分配金足しこみで修正、3年、設定来は期間リターン(年率換算はしていない)。

運用会社	ファンド名《愛称》	販売金融機関	当初設定額	残存元本 億円	資金増減 億円	純資産 億円	基準価額 円	リターン・% 3か月	6か月	1年	3年	設定来
＜国内株式型＞												
野村AM	(早期償還条項付)野村日本割安低位株投信1802	野村	595.0	118.0	-4.8	136.0	11,518	3.1	8.4	20.9	29.4	15.2
＜外国株式型＞												
SOMPO	東洋・中国A株ファンド「創新」19-07	東洋	35.8	4.2	-1.0	8.0	18,846	-10.5	-4.6	-20.9	71.1	88.5
SOMPO	東洋・中国A株ファンド「創新」19-08	東洋	14.2	1.9	-0.2	3.5	17,983	-10.9	-5.0	-21.3	70.5	79.8
SOMPO	東洋・中国A株ファンド「創新」19-09	東洋	35.4	4.4	-0.3	7.8	17,802	-10.7	-4.9	-21.2	70.5	78.0
SOMPO	東洋・中国A株ファンド「創新」19-10	東洋	18.3	2.9	-0.3	4.9	17,143	-10.8	-5.0	-21.2	69.4	71.4
SOMPO	東洋・中国A株ファンド「創新」19-11	東洋	23.8	2.9	-0.5	4.9	16,544	-10.9	-5.1	-21.3	71.1	65.4
SOMPO	東洋・中国A株ファンド「創新」19-12	東洋	30.2	4.2	-0.4	6.5	15,391	-11.0	-5.1	-21.4	–	53.9
SOMPO	東洋・中国A株ファンド「創新」20-01	東洋	34.3	5.1	-0.2	8.0	15,520	-10.9	-5.1	-21.3	–	55.2
SOMPO	東洋・中国A株ファンド「創新」20-02	東洋	30.0	4.5	-0.4	6.4	14,051	-10.9	-5.2	-21.3	–	40.5
SOMPO	東洋・中国A株ファンド「創新」20-03	東洋;	13.9	2.1	-0.2	3.4	15,839	-10.8	-5.0	-21.2	–	58.4
＜国内債券型＞												
大和AM	日本企業社債ファンド21-03《円フォーカス》	東和銀,横浜銀	45.6	43.9	-0.0	43.5	9,906	-0.7	-1.0	-1.6	–	-0.9
＜外国債券型／世界型（円ヘッジ）/その他＞												
大和AM	日本企業社債ファンド2022-11《和ごころ》		66.0	66.0	66.0	66.0	10,003	–	–	–	–	0.0
AM-One	One日本企業米ドル建て債券F22-09《ドルのめぐみ》	大和,千葉銀,富山第一銀,	10.1	10.1	0.0	9.7	9,635	–	–	–	–	-3.7
ブラックロック	BR・リスク抑制分散投資F満期償還 上値限定元本確保契約2207	三菱UFJMS	51.6	51.6	0.0	51.5	9,978	-0.2	–	–	–	-0.2
＜外国債券型／世界型（除く日本）＞												
日興AM	高金利先進国債券F(償還条項付)《オリーブ》	群馬銀,富山第一銀,おかやま信金	33.7	6.5	-0.0	6.5	10,032	1.2	2.6	5.4	10.2	0.3
日興AM	高金利先進国債券F2(償還条項付)《オリーブ2》	群馬銀,日興AM	8.9	0.9	-0.0	0.9	10,309	1.2	2.6	5.4	10.2	3.1
大和AM	ダイワ日本企業外債F S(部分ヘッジ) 16-12	大和	8.5	1.5	0.0	1.5	10,153	-1.0	0.8	1.1	7.2	13.9
大和AM	ダイワ日本企業外債F S(部分ﾍｯｼﾞ)17-04	大和	22.0	3.0	0.0	3.1	10,178	-1.5	-0.1	-0.7	5.5	11.9
大和AM	ダイワ世界有力企業外債F(部分ﾍｯｼﾞ)16-10	大和	7.1	3.0	0.0	2.9	9,728	-2.5	-2.1	-6.0	0.5	7.4
大和AM	ダイワ・グローバル金融機関(G-SIBs)債券F(部分ﾍｯｼﾞ)16-11	大和	12.5	7.0	0.0	6.9	9,898	-2.2	-1.2	-4.5	1.6	9.7
大和AM	ダイワ・グローバル金融機関(G-SIBs)債券F(部分ﾍｯｼﾞ)17-01	大和	19.0	6.0	0.0	6.0	10,051	-2.2	-1.2	-4.5	1.6	11.0
＜外国債券型／世界型（除く日本、円ヘッジ）＞												
大和AM	ダイワ日本企業外債F S(ﾍｯｼﾞ有) 16-12	大和	35.0	17.0	0.0	16.1	9,462	-1.4	-2.2	-5.5	-1.1	5.0
大和AM	ダイワ日本企業外債F S(ﾍｯｼﾞ有)17-04	大和	21.0	18.0	0.0	16.7	9,263	-2.0	-3.1	-7.3	-2.9	0.9
大和AM	ダイワ世界有力企業外債F(ﾍｯｼﾞ有)16-10	大和	33.9	7.1	-0.3	6.2	8,715	-3.0	-5.1	-12.2	-7.5	-4.8
大和AM	ダイワ・グローバル金融機関(G-SIBs)債券F(ﾍｯｼﾞ有)16-11	大和	15.0	7.2	0.0	6.5	9,070	-2.6	-4.2	-10.8	-6.4	-0.2
大和AM	ダイワ・グローバル金融機関(G-SIBs)債券F(ﾍｯｼﾞ有)17-01	大和	11.5	4.5	0.0	4.2	9,278	-2.6	-4.2	-10.8	-6.4	1.4
＜外国債券型／米国型＞												
大和AM	ダイワ米国投資法人債F(ﾍｯｼﾞ有)16-07	大和	58.6	17.0	0.0	16.3	9,573	-1.5	-2.8	-6.2	-1.9	3.0
大和AM	ダイワ米国投資法人債F(ﾍｯｼﾞ有)16-10	大和	29.5	17.0	0.0	16.3	9,601	-1.5	-2.8	-6.2	-1.9	3.7
＜外国債券型／ハイイールド型/その他＞												
明治安田AM	SG イタリア国債ユーロ円建リパッケージ債為替参照利回変動1903《アズーリ》	横浜銀,ｿｼｴﾃ･ｼﾞｪﾈﾗﾙ	60.5	42.8	-0.1	44.6	10,403	0.5	1.3	2.5	5.9	6.5
明治安田AM	SG イタリア国債ユーロ円建リパッケージ債為替参照利回変動1908《アズーリ》	東京ｽﾀｰ銀,岩手銀,北海道銀,常陽銀,ｿｼｴﾃ･ｼﾞｪﾈﾗﾙ	6.0	3.2	0.0	3.2	10,066	1.1	0.9	-0.2	2.2	2.2
＜外国債券型／バンクローン型＞												
三井住友DS	日興・米国バンクローンF(ﾍｯｼﾞ有)14-01	SMBC日興	20.4	3.2	0.0	3.0	9,447	-2.0	-1.4	-4.7	-0.2	0.8
三井住友DS	日興・米国バンクローンF(ﾍｯｼﾞ有)14-02	SMBC日興	29.3	3.7	-0.0	3.6	9,526	-2.0	-1.4	-4.8	-0.3	0.6
三井住友DS	日興・米国バンクローンF(ﾍｯｼﾞ有)14-03	SMBC日興	25.4	6.3	-0.0	6.0	9,522	-2.0	-1.4	-4.8	-0.0	0.7
三井住友DS	日興・米国バンクローンF(ﾍｯｼﾞ有)14-04	SMBC日興	26.0	3.2	-0.0	3.1	9,511	-2.0	-1.4	-4.8	-0.0	1.0
三井住友DS	日興・米国バンクローンF(ﾍｯｼﾞ有)14-05	SMBC日興	33.7	3.9	-0.0	3.7	9,510	-2.0	-1.4	-4.8	-0.2	0.4
三井住友DS	日興・米国バンクローンF(ﾍｯｼﾞ有)14-06	SMBC日興	19.1	2.2	0.0	2.1	9,495	-2.0	-1.4	-4.7	-0.3	0.1
三井住友DS	日興・米国バンクローンF(ﾍｯｼﾞ有)14-07	SMBC日興	29.1	12.7	0.0	12.0	9,446	-2.0	-1.4	-4.8	-0.6	-0.2
三井住友DS	日興・米国バンクローンF(ﾍｯｼﾞ有)14-08	SMBC日興	14.1	1.4	0.0	1.3	9,526	-2.0	-1.4	-4.9	-0.3	0.2
三井住友DS	日興・米国バンクローンF(ﾍｯｼﾞ有)14-09	SMBC日興	35.0	10.0	0.0	9.5	9,507	-2.0	-1.4	-4.9	-0.3	0.8
三井住友DS	日興・米国バンクローンF(ﾍｯｼﾞ有)14-10	SMBC日興	20.8	3.1	-0.0	2.9	9,516	-2.0	-1.4	-4.8	-0.6	0.6
三井住友DS	日興・米国バンクローンF(ﾍｯｼﾞ有)14-11	SMBC日興	8.3	0.7	0.0	0.6	9,540	-1.9	-1.4	-4.7	-0.1	0.7
三井住友DS	日興・米国バンクローンF(ﾍｯｼﾞ有)14-12	SMBC日興	18.0	6.9	-0.0	6.6	9,476	-2.0	-1.4	-4.9	-0.7	1.1
三井住友DS	日興・米国バンクローンF(ﾍｯｼﾞ有)15-01	SMBC日興	5.1	0.2	0.0	0.2	9,441	-2.0	-1.4	-4.8	-0.3	1.5
三井住友DS	日興・米国バンクローンF(ﾍｯｼﾞ有)15-02	SMBC日興	7.2	0.9	-0.0	0.9	9,512	-2.0	-1.5	-5.0	-0.6	-0.2
三井住友DS	日興・米国バンクローンF(ﾍｯｼﾞ有)15-03	SMBC日興	12.9	4.8	0.0	4.5	9,481	-2.0	-1.5	-5.1	-0.4	-0.4
三井住友DS	日興・米国バンクローンF(ﾍｯｼﾞ有)15-04	SMBC日興	5.6	1.4	0.0	1.3	9,475	-2.0	-1.5	-5.0	-0.6	-1.1
三井住友DS	日興・米国バンクローンF(ﾍｯｼﾞ有)15-05	SMBC日興	5.6	2.9	0.0	2.8	9,467	-2.1	-1.6	-5.1	-0.8	-1.3
＜新興国債券＞												
野村AM	野村エマージング・ソブリン 円投資型1203	野村	18.4	1.3	0.0	1.0	7,993	-1.6	-4.1	-10.2	-6.3	5.7
野村AM	野村エマージング・ソブリン 円投資型1205	野村	30.0	3.0	0.0	2.4	7,986	-1.6	-4.1	-10.2	-6.3	5.7
野村AM	野村エマージング・ソブリン 円投資型1208	野村	269.8	32.2	-0.3	26.0	8,069	-1.6	-4.1	-10.2	-6.5	-0.3
野村AM	野村エマージング・ソブリン 円投資型1210	野村	500.8	56.3	-0.7	45.1	8,010	-1.6	-4.2	-10.3	-6.5	-2.1
野村AM	野村エマージング・ソブリン 円投資型1211	野村	473.6	50.8	-0.2	40.1	7,897	-1.6	-4.1	-10.2	-6.5	-2.7
野村AM	野村エマージング・ソブリン 円投資型1212	野村	318.6	37.0	-0.4	29.5	7,969	-1.6	-4.1	-10.2	-6.5	-2.6
野村AM	野村エマージング・ソブリン 円投資型1301	野村	133.4	17.8	-0.0	14.4	8,076	-1.7	-4.2	-10.3	-6.5	-2.0
野村AM	野村エマージング･ソブリン 円投資型1302	野村	31.3	3.7	-0.0	3.0	8,171	-1.6	-4.1	-10.2	-6.5	-0.6
野村AM	野村エマージング･ソブリン 円投資型1303	野村	13.4	0.8	0.0	0.7	8,247	-1.6	-4.1	-10.2	-6.5	-0.3
マニュライフ	マニュライフ・アジア好利回り債券戦略F(3年)19-12ﾍｯｼﾞ有	ｴｰｽ,十六TT,西日本ｼﾃｨTT,北陸銀,北海道銀	11.4	8.0	-0.1	5.3	6,549	-4.4	-4.1	-16.9	–	-30.5
マニュライフ	マニュライフ・アジア好利回り債券戦略F(3年)19-12 ﾍｯｼﾞ無	ｴｰｽ,十六TT,西日本ｼﾃｨTT,北海道銀	8.5	8.2	-0.0	7.1	8,683	-2.6	5.9	3.3	–	-4.2
＜アロケーション型＞												
T&D AM	じゅうろく 地元応援ファンド《清流の国》	十六TT,十六銀	6.7	2.6	-0.1	2.6	9,959	-0.3	1.2	-0.5	1.3	3.6
＜オルタナティブ型＞												
T&D AM	MS社債/マルチアセット運用戦略F18-12《攻守の果実 》	SBI,楽天,鳥取銀,福島銀,東和銀	25.2	13.2	-0.1	12.5	9,453	-3.3	-2.9	-7.6	-7.2	-1.5
T&D AM	MS社債/マルチアセット運用戦略F19-03《攻守の果実》	SBI,楽天,鳥取銀,東和銀,富山銀	33.3	19.6	-0.1	18.4	9,394	-3.4	-2.9	-7.3	-6.8	-4.5
SOMPO	パークレイズ社債/インカム戦略ファンド19-12≪フライトインカム≫	常陽銀,千葉銀	10.5	8.0	-0.1	7.5	9,332	-0.3	-1.7	-5.5	–	-5.9
SOMPO	MS社債(早期償還条項付)/BASIC戦略F22-09《インカム・ターゲット》	今村,第四北越,SBI,	13.2	13.2	0.0	13.2	9,960	–	–	–	–	-0.4
AM-One	しずぎん国際分散投資戦略F 18-05	静岡銀,静銀TM,マネックス	50.1	19.6	-1.3	25.0	12,759	0.8	8.8	17.4	26.3	27.6
AM-One	GS社債/国際分散投資戦略F18-07	大和	307.3	190.6	-1.7	178.4	9,363	-2.0	-2.0	-6.1	-7.9	-3.4
AM-One	GS社債/国際分散投資戦略F18-09《プライムOne》	みずほ銀,三菱UFJMS,楽天,他	840.4	536.0	-2.6	500.9	9,345	-2.1	-2.2	-6.5	-6.2	-2.3
AM-One	GS社債/国際分散投資戦略F18-10《プライムOne》	りそな銀,いちよし,SBI,大和,楽天,他	151.8	97.0	-0.3	90.9	9,364	-2.1	-2.6	-7.7	-5.7	0.0
AM-One	GS社債/国際分散投資戦略F18-11《プライムOne》	りそな銀,SBI,大和,楽天,ﾏﾈｯｸｽ,他	269.8	179.6	-0.4	167.6	9,330	-2.2	-2.5	-7.5	-5.5	0.8
AM-One	GS社債/国際分散投資戦略F18-12《プライムOne》	みずほ銀,三菱UFJMS,,いちよし,SBI,東洋,他	196.1	121.4	-0.4	113.5	9,343	-2.2	-2.6	-7.7	-7.1	1.2
AM-One	GS社債/国際分散投資戦略F19-01《プライムOne》	大和,三菱UFJMS,楽天,SBI,他	98.4	66.2	-0.1	61.8	9,331	-2.3	-2.5	-7.4	-5.9	0.0
AM-One	GS社債/国際分散投資戦略F19-02《プライムOne》	いちよし,SBI,三菱UFJMS,大和,楽天証券,他	144.9	95.6	-0.4	89.0	9,307	-2.3	-2.4	-7.7	-5.9	-0.6
AM-One	GS社債/国際分散投資戦略F19-03《プライムOne》	山形銀,七十七銀,常陽銀,山梨中央銀,他	150.2	94.0	-0.3	86.6	9,207	-2.2	-2.3	-7.2	-11.1	-7.9
AM-One	GS社債/国際分散投資戦略F19-04《プライムOne》	大和,千葉銀,楽天,第一生命,他	106.1	81.6	-0.2	75.0	9,188	-2.3	-2.4	-7.4	-11.3	-8.1
AM-One	GS社債/国際分散投資戦略F19-05《プライムOne》	大和,東洋,楽天,SBI,他	21.9	17.5	-0.1	16.0	9,155	-2.3	-2.3	-7.3	-10.9	-8.5
AM-One	GS社債/国際分散投資戦略F19-06《プライムOne》	大和,りそな銀,楽天,SBI,他	187.1	136.7	-1.0	124.9	9,135	-2.3	-2.3	-6.9	-9.5	-8.7
AM-One	GS社債/国際分散投資戦略F19-07《プライムOne》	大和,りそな銀,楽天,SBI,他	408.8	310.4	-0.6	282.9	9,113	-2.3	-2.4	-6.9	-9.2	-8.9
AM-One	GS社債/国際分散投資戦略F19-09《プライムOne》	りそな銀,埼玉りそな銀,北陸銀,他	163.7	120.3	-0.3	108.9	9,045	-2.7	-2.2	-6.2	-9.6	-9.6
AM-One	GS社債/国際分散投資戦略F19-10《プライムOne》	りそな銀,埼玉りそな銀,,第一生命, 他	34.5	28.9	-0.1	26.0	9,000	-2.5	-2.6	-6.8	-10.1	-10.0
AM-One	GS社債/国際分散投資戦略F19-11《プライムOne》	りそな銀,埼玉りそな銀,千葉銀,他	114.9	80.9	-0.3	72.7	8,981	-2.6	-2.7	-7.0	-10.2	-10.2
AM-One	GS社債/国際分散投資戦略F19-12《プライムOne》	りそな銀,埼玉りそな銀,関西みらい銀,おきぎん,他	205.6	156.3	-0.6	140.2	8,965	-2.6	-2.7	-6.9	–	-10.4
AM-One	GS社債/国際分散投資戦略F20-01《プライムOne》	りそな銀,埼玉りそな銀,朝日信金,第一生命,他	29.5	24.0	-0.1	21.5	8,950	-2.6	-2.7	-7.0	–	-10.5
AM-One	GS社債/国際分散投資戦略F20-03《プライムOne》	りそな銀;埼玉りそな銀;八十二銀;他	371.8	310.1	-1.0	276.8	8,928	-2.7	-3.0	-8.8	–	-10.7
AM-One	GS社債/国際分散投資戦略F20-05《プライムOne》	りそな銀;埼玉りそな銀;関西みらい銀;他	106.8	73.4	0.0	65.9	8,973	-2.9	-3.3	-9.8	–	-10.2
AM-One	GS社債/国際分散投資戦略F20-06《プライムOne》	りそな銀;埼玉りそな銀;関西みらい銀;他	60.4	51.7	-0.1	46.3	8,947	-2.9	-3.4	-9.9	–	-8.8
AM-One	GS社債/国際分散投資戦略F20-07《プライムOne》	りそな銀;埼玉りそな銀;青森銀;他	51.0	46.1	0.0	41.5	8,995	-3.0	-2.8	-8.0	–	-8.7
AM-One	GS社債/国際分散投資戦略F20-09《プライムOne》	りそな銀;埼玉りそな銀;大和;他	137.8	93.5	-0.2	84.4	9,029	-3.4	-3.6	-8.8	–	-7.7
AM-One	GS社債/国際分散投資戦略F20-10《プライムOne》	大和,岡三,とうほう,第一生命,他	9.5	8.4	0.0	7.4	8,827	-2.9	-3.3	-9.4	–	-11.7
AM-One	GS社債/国際分散投資戦略F22-05《プライムOne》	大和,朝日信金	6.4	6.3	0.0	5.8	9,262	-4.0	-7.4	–	–	-7.4
AM-One	ゴールドマン・サックス社債/マクロアロケーター戦略F22-09	SMBC日興,三井住友銀,関西みらい銀,	1,070.3	1,069.4	-0.6	1,047.5	9,796	–	–	–	–	-2.0
三井住友DS	シティグループ社債/円建て償還時ターゲットF20-03	三井住友銀	282.5	245.3	-0.1	217.5	8,868	-3.3	-2.7	-9.7	–	-11.1

Copyright ©2022 Ibbotson Associates Japan, Inc.　無断転載、複写・複製（コピー）、配布、公開を禁じます。

＜追加型株式投資信託（オープンエンド）＞　全社ファンドの運用実績　＜2022年11月末＞

マネープールを除く株式投信追加型全ファンド。リターンは分配金再投資、リスクは標準偏差、いずれも複数年は年率換算、税金は考慮していない。

運用会社	ファンド名《愛称》	月間金増減 億円	月末純資産 億円	リターン(%) 1か月	1年	3年(年率)	5年(年率)	10年(年率)	リスク(%) 3年(年率)	5年(年率)	イボットソン・ファンドスターズ
	【つみたてNISAの対象投資信託】										
	つみたてNISA：アロケーション										
野村AM	6資産均等バランス	12.3	439.6	-1.0	1.5	5.6	5.8	-	12.0	10.4	★★★★
野村AM	世界6資産分散ファンド《コアシックス》	0.1	11.0	0.3	1.8	5.6	-	-	9.5	-	★★★
野村AM	Funds-i 内外7資産バランス・ﾍｯｼﾞ有	0.6	186.4	2.2	-9.9	0.2	2.4	-	12.6	10.6	★★
野村AM	Funds-i 海外5資産バランス	1.3	51.4	-0.9	1.6	6.8	5.3	-	15.0	13.3	★★★
野村AM	のむラップ・ファンド（積極型）	25.1	1,107.4	-2.2	2.0	9.5	7.2	10.6	14.3	13.2	★★★★★
三菱UFJ国際投信	eMAXIS バランス(8資産均等)	2.2	421.5	-0.1	1.7	5.3	4.8	8.1	11.6	10.4	★★★
三菱UFJ国際投信	eMAXIS バランス(4資産均等)	0.3	58.1	-0.9	1.7	6.2	4.6	-	8.5	8.3	★★★★
三菱UFJ国際投信	eMAXIS Slim バランス(8資産均等)	36.2	1,701.7	-0.1	2.1	5.7	5.1	-	11.6	10.5	★★★
三菱UFJ国際投信	eMAXIS 最適化バランス(マイゴールキーパー)	0.3	41.1	-1.2	-1.1	2.2	2.1	-	4.7	4.3	★★★★
三菱UFJ国際投信	eMAXIS 最適化バランス(マイディフェンダー)	-0.5	30.7	-0.7	0.3	4.2	3.5	-	7.8	7.1	★★★★
三菱UFJ国際投信	eMAXIS 最適化バランス(マイミッドフィルダー)	0.9	86.4	-0.2	1.4	5.7	4.6	-	10.6	9.7	★★★★
三菱UFJ国際投信	eMAXIS 最適化バランス(マイフォワード)	0.5	53.3	0.1	2.9	7.8	6.2	-	14.2	13.1	★★★★
三菱UFJ国際投信	eMAXIS 最適化バランス(マイストライカー)	0.3	80.9	1.4	2.6	9.7	6.3	-	15.4	15.1	★★★
三菱UFJ国際投信	つみたて8資産均等バランス	20.1	787.7	-0.1	2.0	5.6	5.0	-	11.6	10.5	★★★
三菱UFJ国際投信	つみたて4資産均等バランス	4.1	128.2	-0.9	2.0	6.5	4.9	-	8.5	8.3	★★★★
大和AM	ライフ・バランス30	1.3	226.1	-0.5	-0.6	3.0	2.4	5.3	5.0	4.8	★★★★★
大和AM	ライフ・バランス50	2.4	217.5	-0.2	1.0	5.5	4.1	7.7	7.9	7.7	★★★★★
大和AM	ライフ・バランス70	0.7	143.9	0.1	3.0	7.8	5.5	10.1	10.8	10.7	★★★★★
大和AM	iFree 8資産バランス	8.8	474.8	-0.3	2.9	5.4	5.1	-	11.8	10.5	★★★
岡三AM	日本株式・Jリートバランスファンド	0.3	10.6	0.7	2.3	4.2	7.1	-	16.1	14.0	★★★
農中全共AM	NZAM・ベータ 日本2資産(株式+REIT)	0.2	1.4	0.7	2.8	-	-	-	-	-	-
農中全共AM	NZAM・ベータ 米国2資産(株式+REIT)	0.3	3.4	-4.1	2.9	-	-	-	-	-	-
ニッセイAM	DCワールドセレクトF(安定型)	2.3	107.9	-1.1	-1.9	0.9	1.1	-	2.8	2.5	★★★
ニッセイAM	DCワールドセレクトF(債券重視)	1.2	250.2	-0.6	-0.2	3.2	2.5	5.4	5.1	4.9	★★★★★
ニッセイAM	DCワールドセレクトF(標準)	2.5	567.5	-0.3	1.5	5.8	4.2	7.9	8.1	7.9	★★★★★
ニッセイAM	DCワールドセレクトF(株式重視)	1.3	326.0	-0.1	3.2	8.2	5.8	10.2	11.2	10.9	★★★★★
ニッセイAM	インデックスパッケージ(内外・株式/ﾘｰﾄ)《ファンドパック5》	-0.0	1.4	0.5	1.9	7.4	6.7	-	16.6	14.9	★★★★
ニッセイAM	インデックスパッケージ(内外・株式/ﾘｰﾄ/債券)《ファンドパック7》	0.0	1.2	-0.6	0.1	4.3	3.9	-	8.8	7.9	★★★
ニッセイAM	インデックスパッケージ(国内・株式/ﾘｰﾄ/債券)《ファンドパック日本》	0.0	1.3	0.1	-2.1	0.2	1.5	-	4.7	4.1	★★★★
ニッセイAM	<購入・換金手数料なし>インデックスバランスF(4資産均等)	7.1	253.3	-0.9	1.8	6.7	5.0	-	8.4	8.2	★★★★★
ニッセイAM	<購入・換金手数料なし>ニッセイ・インデックスバランスF(6資産均等)	0.0	16.0	-1.0	1.6	6.0	6.0	-	11.6	10.1	★★★★
ドイチェAM	ETFバランス・ファンド《プラチナコア》	0.2	3.7	-2.1	2.7	8.8	-	-	10.9	-	★★★★★
SOMPO	ハッピーエイジング20	0.0	160.5	0.6	10.1	9.0	5.1	10.9	13.6	14.1	★★★★
SOMPO	ハッピーエイジング30	-0.8	179.5	0.2	8.0	7.0	3.9	9.1	10.6	11.1	★★★
SOMPO	ハッピーエイジング40	-1.3	220.2	0.0	4.1	4.3	2.6	6.6	7.6	7.8	★★★
AM-One	たわらノーロード バランス(8資産均等)	10.7	377.0	-0.1	0.1	5.3	5.0	-	11.2	10.0	★★★
AM-One	たわらノーロード バランス(堅実)	1.2	41.3	0.6	-8.7	-0.8	0.7	-	4.9	4.2	★★★
AM-One	たわらノーロード バランス(標準)	4.7	157.1	0.6	-6.7	2.5	3.7	-	9.1	7.9	★★★★
AM-One	たわらノーロード バランス(積極)	4.0	133.6	0.4	-4.1	5.7	6.2	-	14.0	12.3	★★★
AM-One	たわらノーロード 最適化バランス(保守)	0.0	0.4	-0.1	-7.2	-2.3	-	-	2.6	-	★★
AM-One	たわらノーロード 最適化バランス(安定)	0.0	0.9	-0.2	-5.9	-0.3	-	-	5.6	-	★★
AM-One	たわらノーロード 最適化バランス(安定成長)	0.4	11.6	-0.3	-4.1	1.1	-	-	7.6	-	★★
AM-One	たわらノーロード 最適化バランス(成長)	0.0	1.1	-0.5	-1.7	3.4	-	-	10.8	-	★★
AM-One	たわらノーロード 最適化バランス(積極)	-0.0	2.4	-0.6	0.5	5.5	-	-	14.0	-	★★
ブラックロック	つみたて・グローバルバランスF	4.2	205.7	-0.4	1.6	4.2	-	-	9.8	-	★★
ブラックロック	インデックス投資戦略F《iパズル》	-0.2	124.2	1.2	-10.8	0.7	1.7	-	10.0	9.4	-
東京海上AM	円資産インデックスバランスF《つみたて円奏会》	0.0	2.1	-0.2	-2.7	-2.3	0.0	-	4.0	3.6	★★
HSBC投信	ワールド・セレクション(安定)《ゆめラップ》	-2.6	197.6	2.0	-11.5	-2.7	-1.3	-	7.0	5.8	★
HSBC投信	ワールド・セレクション(成長)《ゆめラップ》	-1.1	175.4	2.8	-10.0	1.7	1.9	-	14.4	12.5	★
三井住友トラスト	資産設計オープン(つみたてNISA対応)《スゴ6》	0.0	3.0	-1.0	1.3	5.7	-	-	10.6	-	★★★
三井住友トラスト	世界経済インデックスファンド	27.6	1,653.2	-1.0	2.2	7.4	5.2	7.9	10.5	10.2	★★★★
三井住友トラスト	SMT 世界経済インデックス・オープン	0.8	33.9	-0.6	2.2	7.4	5.1	-	10.8	10.5	★★★
三井住友トラスト	SMT 世界経済インデックス・オープン(株式シフト)	1.9	88.4	0.0	1.9	9.5	6.4	-	13.9	13.6	★★★★
三井住友トラスト	SMT 世界経済インデックス・オープン(債券シフト)	1.3	46.3	-1.2	2.4	5.0	3.4	-	7.9	7.7	★★
三井住友トラスト	SMT 8資産インデックスバランス・オープン	0.0	1.5	-0.1	1.9	5.5	4.8	-	11.9	10.6	★★★
三井住友DS	DC年金バランス30(債券重点)《マイパッケージ》	1.3	172.2	-0.3	-0.7	2.5	2.2	4.9	5.0	4.7	★★★★
三井住友DS	DC年金バランス50(標準型)《マイパッケージ》	0.6	444.1	0.1	1.2	5.0	3.7	7.4	7.8	7.6	★★★★
三井住友DS	DC年金バランス70(株式重点)《マイパッケージ》	0.7	242.7	0.5	3.2	7.3	5.0	9.9	10.8	10.7	★★★★
三井住友DS	DCつみたてNISA・世界分散ファンド	0.4	16.9	-0.8	0.4	6.2	5.2	-	10.7	9.7	★★★★
セゾン投信	グローバルバランスファンド	30.7	3,380.3	-2.6	2.7	8.5	6.3	9.1	10.1	9.8	★★★★★
PayPay AM	LOSA長期保有型国際分散インデックスF《LOSA 投資の王道》	2.0	102.9	-1.1	4.5	9.7	7.0	-	12.4	11.7	★★★★★
楽天投信	インデックス・バランスF(株式重視)《楽天バンガードF》	2.8	264.5	-0.8	-1.6	8.8	-	-	13.0	-	★★★★★
楽天投信	インデックス・バランスF(均等)《楽天バンガードF》	0.9	44.4	-0.1	-5.3	5.1	-	-	9.8	-	★★★★
楽天投信	インデックス・バランスF(債券重視)《楽天バンガードF》	0.7	37.5	0.7	-9.0	1.2	-	-	7.2	-	★★★
楽天投信	資産づくりファンド(のんびりコース)	0.3	2.6	1.0	-11.0	-	-	-	-	-	-
楽天投信	資産づくりファンド(じっくりコース)	1.7	14.7	0.4	-9.0	-	-	-	-	-	-
楽天投信	資産づくりファンド(なかなかコース)	6.2	51.5	0.0	-6.8	-	-	-	-	-	-
楽天投信	資産づくりファンド(しっかりコース)	8.7	80.7	-0.5	-5.1	-	-	-	-	-	-
楽天投信	資産づくりファンド(がっちりコース)	7.2	73.0	-0.9	-3.4	-	-	-	-	-	-
りそなAM	つみたてバランスファンド	7.2	272.6	0.1	2.5	6.5	5.3	-	11.3	10.5	★★★★
りそなAM	Smart-i 8資産バランス 安定	1.2	49.1	-0.3	-5.0	1.6	-	-	5.4	-	★★★
りそなAM	Smart-i 8資産バランス 安定成長	1.8	73.6	-0.7	-0.9	6.1	-	-	10.2	-	★★★
りそなAM	Smart-i 8資産バランス 成長	1.7	66.3	-1.0	1.8	9.1	-	-	13.5	-	★★★★★
JP投信	4資産均等バランス	7.1	176.6	-0.4	1.7	6.5	5.0	-	8.0	8.0	★★★★★
au AM	auスマート・ベーシック(安定)	0.3	10.1	0.1	-1.7	1.1	-	-	3.5	-	★★★
au AM	auスマート・ベーシック(安定成長)	0.7	24.7	0.6	0.1	3.0	-	-	6.1	-	★★★
つみたてNISA：アロケーション・ターゲットイヤー型											
東京海上AM	ターゲット・イヤー・ファンド2035《年金コンパス》	1.5	17.7	-0.5	2.2	7.2	-	-	10.1	-	★★★★★
東京海上AM	ターゲット・イヤー・ファンド2045《年金コンパス》	1.0	9.1	-0.4	2.5	7.5	-	-	10.5	-	★★★★

Copyright ©2022 Ibbotson Associates Japan, Inc.　無断転載、複写（コピーなど）、配布、公開を禁じます。

運用会社	ファンド名《愛称》	月間金増減 億円	月末純資産 億円	リターン(%) 1か月	1年	3年(年率)	5年(年率)	10年(年率)	リスク(%) 3年(年率)	5年(年率)	イボットソン・ファンドスターズ
東京海上AM	ターゲット・イヤー・ファンド2055《年金コンパス》	0.5	5.5	-0.4	2.7	8.0	-	-	11.0	-	★★★★
東京海上AM	ターゲット・イヤー・ファンド2065《年金コンパス》	0.6	8.9	-0.4	3.1	8.4	-	-	11.4	-	★★★★
野村AM	資産設計F(DC・つみたてNISA)2030《未来時計》	0.2	4.3	-0.1	0.1	4.0	3.4	-	8.5	8.0	★★★★★
野村AM	資産設計F(DC・つみたてNISA)2040《未来時計》	0.1	3.1	0.2	1.3	5.6	4.5	-	10.7	10.1	★★★
野村AM	資産設計F(DC・つみたてNISA)2050《未来時計》	0.1	1.8	0.6	2.2	7.0	5.1	-	11.9	11.6	★★★
野村AM	資産設計F(DC・つみたてNISA)2060《未来時計》	0.1	1.2	0.8	2.5	7.5	-	-	12.6	-	★★★
三菱UFJ国際投信	eMAXIS マイマネージャー 1970s	-0.0	0.5	-0.6	0.2	5.3	4.5	-	10.4	9.6	★★★★
三菱UFJ国際投信	eMAXIS マイマネージャー 1980s	0.0	0.6	-0.1	1.6	7.2	5.9	-	13.6	12.7	★★★★
三菱UFJ国際投信	eMAXIS マイマネージャー 1990s	0.0	0.6	1.3	2.6	9.6	6.3	-	15.4	15.1	★★★★
フィデリティ投信	ターゲット・デートF(ベーシック)2040《将来設計》	0.7	21.5	0.9	-2.2	7.7	6.1	-	13.8	13.3	★★★★
フィデリティ投信	ターゲット・デートF(ベーシック)2045《将来設計》	0.0	2.2	0.7	-0.2	-	-	-	-	-	-
フィデリティ投信	ターゲット・デートF(ベーシック)2050《将来設計》	0.5	21.6	0.6	1.3	11.0	8.2	-	16.9	16.4	★★★★★
フィデリティ投信	ターゲット・デートF(ベーシック)2060《将来設計》	0.7	14.0	0.5	4.1	13.2	-	-	18.6	-	★★★★★
フィデリティ投信	ターゲット・デートF(ベーシック)2055《将来設計》	0.0	2.3	0.5	2.8	-	-	-	-	-	-
フィデリティ投信	ターゲット・デート・ファンド(ベーシック)2065《将来設計》	0.0	1.1	0.4	-	-	-	-	-	-	-
フィデリティ投信	ターゲット・デート・ファンド(ベーシック)2070《将来設計》	0.0	1.1	0.5	-	-	-	-	-	-	-
三井住友DS	DCターゲットイヤーファンド2040(4資産)	-0.0	18.4	-0.5	1.2	5.7	4.2	8.2	8.1	8.0	★★★★★
三井住友DS	DCターゲットイヤーファンド2045(4資産)	0.3	29.8	-0.5	1.7	6.3	4.5	8.7	8.7	8.6	★★★★
つみたてNISA:国内株式											
野村AM	Funds-i TOPIX	-2.1	45.6	2.9	5.3	7.4	4.1	11.7	15.1	15.0	★★★
野村AM	Funds-i 日経225	-23.5	602.3	1.4	2.2	7.8	5.8	13.0	17.7	16.8	★★★★
野村AM	Funds-i JPX日経400	-4.1	89.2	3.3	5.3	7.8	4.5	-	15.6	15.2	★★★
野村AM	つみたて日本株投信	2.1	116.6	1.4	2.5	8.1	6.1	-	17.7	16.8	★★★★
日興AM	年金積立Jグロース《DC Jグロース》	5.0	570.8	2.7	0.9	9.6	6.1	15.6	17.6	16.9	★★★★★
三菱UFJ国際投信	eMAXIS TOPIXインデックス	-7.5	168.9	2.9	5.3	7.4	4.1	11.7	15.1	14.9	★★★
三菱UFJ国際投信	eMAXIS Slim 国内株式(TOPIX)	9.1	600.9	2.9	5.6	7.7	4.4	-	15.1	15.0	★★★
三菱UFJ国際投信	つみたて日本株式(TOPIX)	-6.8	159.3	2.9	5.5	7.7	4.3	-	15.1	14.9	★★★
三菱UFJ国際投信	eMAXIS 日経225インデックス	-42.0	429.5	1.4	2.3	7.8	5.8	13.1	17.7	16.8	★★★★
三菱UFJ国際投信	eMAXIS Slim 国内株式(日経平均)	-4.3	246.2	1.4	2.6	8.1	-	-	17.7	-	★★★
三菱UFJ国際投信	つみたて日本株式(日経平均)	12.4	500.2	1.4	2.5	8.1	6.1	-	17.7	16.8	★★★★
三菱UFJ国際投信	eMAXIS JPX日経400インデックス	-4.1	62.7	3.3	5.2	7.7	4.4	-	15.6	15.2	★★★
大和AM	iFree TOPIXインデックス	0.9	86.9	2.9	5.6	7.8	4.4	-	15.1	15.0	★★★
大和AM	iFree 日経225インデックス	-1.3	381.7	1.4	2.6	8.2	6.2	-	17.7	16.8	★★★★
大和AM	iFree JPX日経400インデックス	-0.3	30.3	3.3	5.5	8.0	4.7	-	15.6	15.2	★★★
農中全共AM	<パートナーズ>つみたてNISA日本株式 日経225	0.7	40.9	1.4	2.5	8.0	-	-	17.7	-	★★★
農中全共AM	NZAM・ベータ 日経225	0.2	1.5	1.4	2.7	-	-	-	-	-	-
ニッセイAM	日本株ファンド	-4.7	1,085.5	3.6	6.6	7.0	2.7	10.6	15.4	15.2	★★
ニッセイAM	TOPIXオープン	-0.8	128.8	2.9	5.2	7.3	4.0	11.7	15.1	15.0	★★★
ニッセイAM	<購入・換金手数料なしTOPIXインデックスF	1.1	525.9	2.9	5.6	7.7	4.3	-	15.1	15.0	★★★
ニッセイAM	<購入・換金手数料なし>ニッセイ日経平均インデックスF	1.0	413.9	1.4	2.5	8.1	6.1	-	17.7	16.8	★★★★
ニッセイAM	<購入・換金手数料なし>ニッセイJPX日経400インデックスF	0.4	57.1	3.3	5.5	7.9	4.4	-	15.6	15.2	★★★
ニッセイAM	日経225インデックスファンド	-23.8	2,060.6	1.4	2.4	8.0	6.0	13.2	17.7	16.8	★★★★
AM-One	たわらノーロード TOPIX	0.1	54.2	2.9	5.6	7.7	4.3	-	15.1	15.0	★★★
AM-One	たわらノーロード 日経225	-5.5	745.4	1.4	2.5	8.1	6.0	-	17.7	16.8	★★★★
東京海上AM	セレクション・日本株TOPIX	-0.8	293.3	2.9	6.2	7.7	4.2	11.7	15.0	14.9	★★★
東京海上AM	日経225インデックスファンド	0.6	73.9	1.4	2.5	7.9	5.9	-	17.7	16.8	★★★
しんきんAM	ノーロード日経225	-0.5	10.5	1.4	2.2	7.8	5.8	-	17.6	16.8	★★★
三井住友トラスト	SMT TOPIXインデックス・オープン	5.7	238.8	2.9	5.3	7.4	4.1	11.8	15.1	14.9	★★★
三井住友トラスト	i-SMT TOPIXインデックス(ノーロード)	0.3	5.6	2.9	5.6	7.7	-	-	15.1	-	★★★
三井住友トラスト	SMT 日経225インデックス・オープン	-15.0	380.2	1.4	2.3	7.8	5.8	13.1	17.7	16.8	★★★★
三井住友トラスト	i-SMT 日経225インデックス(ノーロード)	-13.8	33.9	1.4	2.5	8.1	6.1	-	17.7	16.8	★★★★
三井住友トラスト	SMT JPX日経インデックス400・オープン	-1.8	100.9	3.3	5.3	7.8	4.5	-	15.6	15.2	★★★
朝日ライフAM	日経平均ファンド《にいにいGo》	-0.2	20.3	1.5	2.2	7.7	5.7	12.8	17.6	16.8	★★★★
三井住友DS	DCつみたてNISA・日本株インデックスファンド	10.4	749.6	2.9	5.6	7.7	4.4	12.0	15.1	15.0	★★★
三井住友DS	SMBC・DCインデックスファンド(日経225)	1.6	24.5	1.4	2.6	-	-	-	-	-	-
三井住友DS	DC国内株式ファンド	5.8	315.2	3.8	11.4	12.3	7.1	13.1	15.1	15.0	★★★★★
PayPay AM	日経225インデックス	0.2	6.9	1.4	2.4	-	-	-	-	-	-
コモンズ投信	コモンズ30ファンド	2.7	386.1	5.1	1.2	10.5	6.0	12.5	15.9	16.2	★★★★
中銀AM	つみたて日経225インデックスファンド	0.0	7.3	1.4	-	-	-	-	-	-	-
りそなAM	Smart-i TOPIXインデックス	0.4	37.0	2.9	5.6	7.7	4.3	-	15.1	14.9	★★★
りそなAM	Smart-i 日経225インデックス	0.1	51.7	1.4	2.2	7.9	6.0	-	17.7	16.9	★★★
レオス	ひふみ投信	-0.4	1,428.9	1.3	-9.2	4.3	2.4	14.7	15.3	16.0	★★★
レオス	ひふみプラス	4.8	4,778.9	1.3	-9.0	4.5	2.6	14.9	15.3	16.0	★★★★
鎌倉投信	結い 2101	0.2	490.2	2.7	1.6	2.8	1.9	7.2	9.8	9.5	★★★
つみたてNISA:外国株式・世界型											
三菱UFJ国際投信	eMAXIS Slim 全世界株式(3地域均等)	1.0	62.3	1.8	3.0	10.4	-	-	15.4	-	★★★
三菱UFJ国際投信	eMAXIS Slim 全世界株式(オール・カントリー)	379.2	7,638.4	-1.8	4.0	14.4	-	-	18.1	-	★★★★
三菱UFJ国際投信	つみたて全世界株式	0.7	8.1	-1.8	3.8	-	-	-	-	-	-
ニッセイAM	インデックスパッケージ(内外・株式)《ファンドパック3》	0.0	0.6	1.7	2.5	10.1	6.2	-	15.5	15.6	★★
ニッセイAM	<購入・換金手数料なし>ニッセイ世界株式F(GDP型バスケット)	0.3	11.4	0.7	2.0	-	-	-	-	-	-
AM-One	たわらノーロード 全世界株式	2.5	36.2	-1.8	3.9	14.3	-	-	18.2	-	★★★★
ステート・S	全世界株式インデックス・ファンド	3.0	101.9	-1.8	3.7	14.1	10.4	-	18.1	17.2	★★★★
SBI AM	先進国株式インデックス・ファンド《雪だるま》	3.5	128.5	-2.4	4.2	14.3	-	-	18.6	-	★★★★
SBI AM	全世界株式インデックス・ファンド《雪だるま》	31.6	804.6	-2.0	4.0	14.0	-	-	18.1	-	★★★★
SBI AM	EXE-i グローバル中小型株式ファンド	0.7	125.7	-2.4	2.4	12.6	7.9	-	22.8	20.9	★★
SBI AM	SBI・V・全世界株式インデックス・ファンド《SBI・V・全世界株式》	11.0	148.2	-2.0	-	-	-	-	-	-	-
キャピタル	世界株式ファンド(DC)	9.4	334.3	-1.0	-7.5	14.8	11.5	-	19.6	18.3	★★★★
セゾン投信	資産形成の達人ファンド	23.8	2,164.7	1.5	-0.7	11.6	8.9	14.9	17.7	17.3	★★★★
楽天投信	全世界株式インデックス・ファンド	73.2	2,264.7	-1.9	3.6	13.9	10.2	-	18.1	17.1	★★★
スカイオーシャン	グローバル株式ファンド《The GDP》	2.1	82.8	1.3	1.3	10.6	-	-	18.5	-	★★★
りそなAM	Smart-i Select 全世界株式インデックス	0.3	3.0	-1.8	-	-	-	-	-	-	-
つみたてNISA:外国株式・世界型(除く日本)											
野村AM	Funds-i 外国株式	4.7	391.2	-3.0	4.3	15.5	11.9	15.1	19.2	18.0	★★★★
野村AM	つみたて外国株投信	18.8	701.4	-2.0	3.9	14.8	11.1	-	18.5	17.5	★★★

Copyright ©2022 Ibbotson Associates Japan, Inc. 無断転載、複写(コピーなど)、配布、公開を禁じます。

運用会社	ファンド名《愛称》	月間金増減 億円	月末純資産 億円	リターン(%) 1か月	1年	3年(年率)	5年(年率)	10年(年率)	リスク(%) 3年(年率)	5年(年率)	イボットソン・ファンドスターズ
野村AM	スリーゼロ先進国株式投信	4.0	61.9	-2.9	4.9	-	-	-	-	-	-
三菱UFJ国際投信	つみたて先進国株式	37.0	934.6	-3.0	4.8	16.0	12.3	-	19.2	18.0	★★★★
三菱UFJ国際投信	eMAXIS 先進国株式インデックス	1.9	633.7	-3.0	4.3	15.4	11.8	15.0	19.2	17.9	★★★
三菱UFJ国際投信	eMAXIS Slim 先進国株式インデックス	70.1	3,841.1	-3.0	4.9	16.1	12.4	-	19.2	18.0	★★★★★
三菱UFJ国際投信	eMAXIS 全世界株式インデックス	3.7	223.2	-2.1	3.4	14.3	10.6	13.9	18.5	17.5	★★★
三菱UFJ国際投信	eMAXIS Slim 全世界株式(除く日本)	75.3	1,894.2	-2.0	4.0	14.9	-	-	18.6	-	★★★
大和AM	iFree 外国株式インデックス(ﾍｯｼﾞ無)	6.5	254.8	-2.9	4.8	16.0	12.3	-	19.2	18.0	★★★★
ニッセイAM	〈購入・換金手数料なし〉外国株式インデックスF	45.2	4,343.3	-2.9	4.8	16.1	12.4	-	19.2	18.0	★★★★★
AM-One	たわらノーロード 先進国株式	87.1	2,463.2	-3.0	4.8	16.1	12.4	-	19.3	18.0	★★★★★
東京海上AM	セレクション・外国株式インデックス	9.6	377.4	-2.9	5.0	16.1	12.4	15.4	19.2	17.9	★★★★★
三井住友トラスト	SMT グローバル株式インデックス・オープン	-8.6	1,448.5	-3.0	4.4	15.6	11.9	15.2	19.2	17.9	★★★★
三井住友トラスト	i-SMT グローバル株式インデックス(ノーロード)	1.9	15.0	-3.0	4.8	16.0	12.3	-	19.2	18.0	★★★★
三井住友DS	DCつみたてNISA・全海外株式インデックスファンド	26.0	1,215.4	-2.1	3.8	14.6	10.9	14.0	18.5	17.4	★★★
三井住友DS	SMBC・DCインデックスファンド(S&P500)	10.6	99.3	-4.8	5.1	-	-	-	-	-	-
三井住友DS	SMBC・DCインデックスファンド(MSCIコクサイ)	2.4	24.3	-3.0	4.7	-	-	-	-	-	-
三井住友DS	外国株式指数ファンド	0.4	57.2	-3.0	4.5	15.7	12.0	15.3	19.3	18.0	★★★★
りそなAM	Smart-i 先進国株式インデックス	9.9	266.5	-3.0	4.7	16.0	12.2	-	19.3	18.0	★★★★
りそなAM	Smart-i Select 全世界株式インデックス(除く日本)	0.2	2.4	-2.0	-	-	-	-	-	-	-
つみたてNISA:外国株式・世界型(除く日本、円ヘッジ)											
野村AM	Funds-i 外国株式・為替ヘッジ型	2.8	75.8	2.3	-15.0	5.9	6.4	-	19.4	17.1	★★★
三菱UFJ国際投信	つみたて先進国株式(ﾍｯｼﾞ有)	0.5	12.1	2.3	-14.8	6.1	6.6	-	19.3	17.1	★★★★
大和AM	iFree 外国株式インデックス(ﾍｯｼﾞ有)	3.0	66.2	2.3	-14.8	6.2	6.8	-	19.4	17.1	★★★★
AM-One	たわらノーロード 先進国株式<ﾍｯｼﾞ有>	5.7	178.2	2.3	-14.6	6.3	6.9	-	19.4	17.1	★★★★★
つみたてNISA:外国株式・北米型/欧州株式											
三菱UFJ国際投信	eMAXIS Slim 米国株式(S&P500)	660.9	16,301.5	-4.8	5.1	18.3	-	-	18.9	-	★★★★★
三菱UFJ国際投信	つみたて米国株式(S&P500)	5.6	57.3	-4.8	5.0	-	-	-	-	-	-
三菱UFJ国際投信	eMAXIS NYダウインデックス	-3.2	409.9	-3.4	19.0	16.3	13.2	-	19.8	18.3	★★★★
大和AM	iFree S&P500インデックス	28.9	764.5	-4.8	5.0	18.1	14.8	-	18.9	17.8	★★★★★
大和AM	iFree NYダウ・インデックス	10.3	457.4	-3.3	19.5	16.8	13.7	-	19.9	18.3	★★★★
農中全共AM	<パートナーズ>つみたてNISA米国株式 S&P500	3.8	89.3	-4.9	4.7	17.7	-	-	18.8	-	★★★★
農中全共AM	NZAM・ベータ S&P500	0.3	2.6	-4.8	4.9	-	-	-	-	-	-
フィデリティ投信	米国優良株・ファンド	12.7	712.1	-4.7	1.9	16.9	13.3	16.5	19.1	18.1	★★★★
AM-One	たわらノーロード NYダウ	1.4	102.0	-3.3	19.4	16.9	13.7	-	19.8	18.3	★★★★
ブラックロック	iシェアーズ 米国株式インデックスF	6.5	148.9	-4.8	4.8	17.7	14.4	-	18.7	17.6	★★★★
ステート・S	米国株式インデックス・ファンド	22.4	442.4	-4.9	4.7	17.9	14.5	-	18.9	17.8	★★★★★
三井住友トラスト	My SMT S&P500インデックス(ノーロード)	6.5	28.5	-4.8	-	-	-	-	-	-	-
SBI AM	SBI・V・S&P500インデックス・ファンド	252.0	7,263.2	-4.8	5.1	18.1	-	-	18.8	-	★★★★
SBI AM	SBI・V・全米株式インデックスF《SBI・V・全米株式》	64.1	1,201.7	-5.0	2.6	-	-	-	-	-	-
楽天投信	全米株式インデックス・ファンド	256.0	7,423.7	-5.0	2.5	17.4	14.1	-	19.6	18.4	★★★★
りそなAM	Smart-i S&P500インデックス	2.6	62.6	-4.9	4.7	-	-	-	-	-	-
フィデリティ投信	欧州株・ファンド	-3.8	282.8	1.8	-0.6	8.2	8.9	13.1	20.0	18.6	★★★★★
つみたてNISA:新興国株式											
野村AM	Funds-i 新興国株式	0.3	58.0	5.6	-2.3	6.6	2.5	6.7	19.2	18.8	★★★★
三菱UFJ国際投信	eMAXIS 新興国株式インデックス	0.4	335.2	5.7	-2.6	6.3	2.3	6.6	19.2	18.8	★★★
三菱UFJ国際投信	eMAXIS Slim 新興国株式インデックス	21.2	948.1	5.7	-2.2	6.8	2.8	-	19.3	18.8	★★★★
三菱UFJ国際投信	つみたて新興国株式	5.0	192.3	5.7	-2.4	6.6	2.6	-	19.2	18.8	★★★
大和AM	iFree 新興国株式インデックス	1.7	94.0	3.9	6.6	6.8	4.0	-	20.7	19.6	★★★★
ニッセイAM	<購入・換金手数料なし>ニッセイ新興国株式インデックスF	0.4	31.4	5.5	-2.3	6.7	2.3	-	19.1	18.8	★★★
AM-One	たわらノーロード 新興国株式	2.5	146.3	5.7	-2.9	5.6	1.8	-	19.6	19.1	★★★
三井住友トラスト	SMT 新興国株式インデックス・オープン	-6.3	274.1	5.7	-2.5	6.5	2.5	6.7	19.2	18.8	★★★★
三井住友トラスト	i-SMT 新興国株式インデックス(ノーロード)	0.4	2.7	5.8	-2.1	6.9	-	-	19.2	-	★★★★
三井住友DS	DC新興国株式インデックスファンド	0.3	48.7	5.6	-2.0	6.5	2.3	5.9	19.0	18.7	★★★
SBI AM	新興国株式インデックス・ファンド《雪だるま》	5.2	169.5	4.4	1.4	7.3	-	-	18.4	-	★★★★
りそなAM	Smart-i 新興国株式インデックス	0.8	33.3	5.6	-2.6	6.1	2.2	-	19.5	18.9	★★★
つみたてNISA:上場投資信託											
大和AM	上場投信ートピックス	-608.5	75,467.0	2.9	5.7	7.7	4.4	12.1	15.1	15.0	★★★
大和AM	上場投信ー日経225	-946.6	35,213.4	1.4	2.6	8.2	6.1	13.4	17.7	16.8	★★★★★
大和AM	上場投信-JPX日経400	0.0	3,424.2	3.3	5.5	8.0	4.7	-	15.6	15.2	★★★
日興AM	上場インデックスF 《上場MSCIコクサイ株》	-0.7	189.3	-3.0	4.7	16.0	12.1	15.3	19.2	18.0	★★★★
日興AM	上場インデックスF《上場S&P500米国株》	-20.3	380.6	-4.8	5.0	18.1	14.7	18.4	18.9	17.8	★★★★★
日興AM	上場インデックスF《上場MSCI世界株》	0.0	75.4	-2.1	3.8	14.7	10.8	14.0	18.6	17.6	★★★
日興AM	上場インデックスF《上場MSCIエマージング株》	-1.6	62.5	5.7	-2.5	6.7	2.3	5.5	19.2	18.8	★★★
【追加型株式投資信託(オープンエンド)】											
アロケーション・安定型/やや安定型/標準型/やや積極型/積極型											
三井住友トラスト	グローバルETF・インカム・バランスファンド(年1)	-0.9	52.9	2.9	-11.2	-5.5	-	-	11.3	-	★
三井住友トラスト	グローバルETF・インカム・バランスファンド(年2)	-0.1	14.3	2.9	-11.2	-5.5	-	-	11.2	-	★
野村AM	のむラップ・ファンド (保守型)	3.7	559.9	-1.4	-1.5	2.1	1.7	4.3	5.2	4.8	★★
野村AM	のむラップ・ファンド(やや保守型)	0.9	78.1	-1.5	-0.5	4.0	3.1	-	7.4	6.8	★★★★
野村AM	のむラップ・ファンド (普通型)	47.5	2,301.2	-1.6	0.6	6.2	4.7	8.2	10.1	9.3	★★★★
野村AM	のむラップ・ファンド(やや積極型)	4.3	129.6	-1.9	1.5	7.9	5.9	-	12.4	11.4	★★★★
野村AM	バランスセレクト30	0.0	13.8	-0.5	-1.2	2.3	1.9	4.8	5.1	4.8	★★★★
野村AM	バランスセレクト50	-0.2	20.9	-0.3	0.4	4.8	3.5	7.2	8.0	7.7	★★★★
野村AM	バランスセレクト70	0.0	21.3	0.1	2.3	7.1	4.8	9.6	10.9	10.7	★★★★
野村AM	マイストーリー・株25	-0.0	11.6	2.7	-11.7	-1.3	-0.2	2.7	6.9	5.9	★★
野村AM	マイストーリー・株50	-0.0	22.5	3.5	-8.9	1.7	1.5	5.6	9.5	8.8	★★
野村AM	マイストーリー・株75	0.0	18.2	4.2	-7.6	4.2	3.0	8.1	12.8	12.4	★★★
野村AM	オールインワン・ファンド	-0.1	84.9	0.5	1.5	5.7	3.5	5.7	10.8	9.6	★★★
野村AM	ハッピーライフF・25	0.0	7.8	2.7	-11.7	-1.5	-0.3	2.6	6.9	5.9	★★
野村AM	ハッピーライフF・株50	-0.0	15.0	3.5	-9.0	1.5	1.4	5.6	9.5	8.8	★★
野村AM	マイ・ロード	1.3	841.7	-1.2	-2.3	0.7	0.8	2.8	3.5	3.2	★★★
野村AM	ターゲットインカムF(資産成長)《マイ・ロングライフ》	-0.1	44.2	3.2	-12.0	-4.1	-	-	11.3	-	★
野村AM	グローバルESGバランスF(ﾍｯｼﾞ有)年2《ブルー・アース》	-0.2	81.4	2.4	-19.9	-	-	-	-	-	-
野村AM	グローバルESGバランスF(ﾍｯｼﾞ無)年2《ブルー・アース》	-2.7	773.0	-3.0	-2.5	-	-	-	-	-	-
野村AM	サステナブルセレクト(世界バランス型 A)	5.8	45.2	3.8	-	-	-	-	-	-	-

Copyright ©2022 Ibbotson Associates Japan, Inc. 無断転載、複写(コピーなど)、配布、公開を禁じます。

運用会社	ファンド名《愛称》	月間金増減 億円	月末純資産 億円	リターン(%) 1か月	1年	3年(年率)	5年(年率)	10年(年率)	リスク(%) 3年(年率)	5年(年率)	イボットソン・ファンドスターズ
野村AM	サステナブルセレクト(世界バランス型 B)	11.9	98.0	-0.7	-	-	-	-	-	-	-
野村AM	マイライフ・エール(資産成長型)	8.3	37.4	-0.3	-	-	-	-	-	-	-
野村AM	My Funds-i インデックス・ブレンド(タイプ1)	0.0	1.6	-0.7	-2.7	1.7	1.8	-	5.0	4.4	★★★★
野村AM	My Funds-i インデックス・ブレンド(タイプ2)	0.0	1.0	-0.9	-1.6	3.5	3.1	-	7.2	6.4	★★★
野村AM	My Funds-i インデックス・ブレンド(タイプ3)	0.0	5.9	-1.1	-0.5	5.4	4.4	-	9.4	8.5	★★★★★
野村AM	My Funds-i インデックス・ブレンド(タイプ4)	0.0	1.5	-1.0	0.4	6.7	5.2	-	11.2	10.1	★★★★
野村AM	My Funds-i インデックス・ブレンド(タイプ5)	0.0	4.7	-1.3	2.5	9.3	7.0	-	13.9	12.6	★★★★
日興AM	年金積立グローバル・ラップ・バランス(安定)	-0.0	17.9	-0.4	-1.5	2.6	2.3	5.2	6.0	5.5	★★★★
日興AM	年金積立グローバル・ラップ・バランス(安定成長)	0.3	31.5	-0.3	-0.5	4.0	3.1	6.3	7.6	7.1	★★★
日興AM	年金積立グローバル・ラップ・バランス(成長)	0.3	36.6	-0.2	0.6	5.5	4.0	7.6	9.3	8.7	★★★★
日興AM	年金積立グローバル・ラップ・バランス(積極成長)	0.2	53.5	0.0	2.4	8.0	5.6	9.7	12.3	11.6	★★★★
日興AM	年金積立グローバル・ラップ・バランス(積極)	-0.2	45.3	0.3	4.0	10.0	6.8	11.5	14.7	14.1	★★★★★
日興AM	年金積立アセット・ナビゲーションF(株式20)《DC Aナビ》	0.0	31.2	0.0	-3.1	0.3	0.6	2.9	3.5	3.2	★★★
日興AM	年金積立アセット・ナビゲーションF(株式40)《DC Aナビ》	0.2	44.2	0.5	-1.7	2.4	1.9	5.2	6.2	5.9	★★★
日興AM	年金積立アセット・ナビゲーションF(株式60)《DC Aナビ》	0.1	45.3	1.0	-0.4	4.4	3.1	7.5	9.1	8.9	★★★
日興AM	年金積立アセット・ナビゲーションF(株式80)《DC Aナビ》	-0.0	33.7	1.5	0.8	6.4	4.2	9.6	12.0	11.8	★★★
日興AM	GW7つの卵	-1.1	476.5	0.0	2.2	7.6	5.2	9.3	12.2	11.6	★★★★
日興AM	スリートップ(資産成長型)	0.0	0.8	-1.5	8.2	7.5	5.2	7.5	10.4	9.5	★★★
日興AM	財産3分法F (不動産・債券・株式) 資産成長型《財産3分法》	0.4	147.9	-0.6	-2.0	2.0	3.4	7.4	9.9	8.8	★★★
日興AM	時間分散型バランスF(安定)16-08《ステップ・ラップ》	-0.0	3.3	0.5	-3.5	2.4	2.8	-	8.2	7.3	★★★
日興AM	時間分散型バランスF(安定)16-11《ステップ・ラップ》	-0.0	1.1	0.5	-3.5	2.4	2.7	-	8.2	7.3	★★★
日興AM	時間分散型バランスF(安定)17-02《ステップ・ラップ》	0.0	1.0	0.5	-3.5	2.5	2.8	-	8.3	7.4	★★★
日興AM	グローバル・メガピース	-1.4	99.0	-0.7	-15.7	3.6	-	-	16.4	-	★
三菱UFJ国際投信	積立ファンド《ふくふく》	-0.0	24.9	1.6	-2.8	5.0	2.6	7.0	8.6	8.6	★★★
三菱UFJ国際投信	グローバルバランス《積極型》(未来地図)	-0.0	9.3	0.6	-1.9	5.4	3.0	7.9	9.7	9.5	★★★
三菱UFJ国際投信	グローバルバランス《安定型》(未来地図)	0.0	7.3	0.1	-3.0	2.6	1.4	5.2	6.6	6.3	★★
三菱UFJ国際投信	ライフ・バランスファンド(安定)	0.0	2.5	-0.7	-2.8	2.4	1.9	4.6	5.8	5.3	★★★★
三菱UFJ国際投信	ライフ・バランスファンド(安定成長)	0.0	1.8	-0.6	-1.7	4.8	3.5	6.8	8.2	7.7	★★★★
三菱UFJ国際投信	ライフ・バランスファンド(成長)	0.0	1.1	-0.7	-1.4	6.5	4.6	8.3	9.9	9.4	★★★★★
三菱UFJ国際投信	ライフ・バランスファンド(積極)	0.0	2.0	-0.7	-1.2	7.8	5.6	9.5	11.6	11.0	★★★★
三菱UFJ国際投信	国内バランス20《夢列島》	-0.1	20.8	0.3	-4.8	0.1	0.1	2.6	4.0	3.7	★★
三菱UFJ国際投信	ライフセレクトファンド 安定	0.5	130.2	-0.3	-2.0	1.0	1.0	3.5	4.3	4.0	★★★
三菱UFJ国際投信	ライフセレクトファンド 安定成長	1.4	271.1	0.1	0.4	4.1	3.0	6.7	8.0	7.6	★★★
三菱UFJ国際投信	ライフセレクトファンド 成長	1.0	163.4	0.4	2.7	7.1	4.8	9.7	11.7	11.4	★★★★
三菱UFJ国際投信	MV20《エムヴイ》	-0.1	21.7	1.0	-6.5	-1.0	-0.3	2.4	4.1	3.7	★★
三菱UFJ国際投信	MV40《エムヴイ》	0.1	38.8	1.5	-4.2	1.6	1.2	5.0	6.5	6.4	★★
三菱UFJ国際投信	MV80《エムヴイ》	-0.1	58.4	2.0	1.0	7.0	4.4	10.3	12.2	12.5	★★★
三菱UFJ国際投信	日本バランスオープン 株式20型	-0.1	20.5	0.2	-0.6	1.2	0.4	2.6	4.2	4.0	★★★
三菱UFJ国際投信	日本バランスオープン 株式40型	0.0	29.1	0.7	1.5	3.9	1.8	5.5	7.7	7.3	★★★★★
三菱UFJ国際投信	ライフプラン 25《ゆとりずむ》	0.0	11.3	-0.8	-2.6	2.7	2.0	4.6	5.6	5.1	★★★★
三菱UFJ国際投信	ライフプラン 50《ゆとりずむ》	0.0	25.6	-0.8	-1.2	6.7	4.4	8.1	9.7	9.2	★★★★★
三菱UFJ国際投信	ライフプラン 75《ゆとりずむ》	-0.0	20.8	-0.7	-0.3	10.4	6.4	11.1	13.9	13.3	★★★★★
三菱UFJ国際投信	6資産バランスファンド(成長)	-0.0	22.2	-0.7	2.1	7.3	6.0	10.4	13.2	12.1	★★★★
三菱UFJ国際投信	資産設計ファンド(株式重視)《地球ゴマ》	-0.2	7.3	0.8	0.2	6.9	4.8	9.0	12.7	12.1	★★★
三菱UFJ国際投信	グローバル・バランスF(安定)	0.0	5.2	1.0	-9.2	-3.3	-2.5	-	4.0	3.4	★
三菱UFJ国際投信	グローバル・バランスF(安定成長)	0.0	6.5	1.5	-11.3	-3.5	-2.5	-	6.4	5.5	★
三菱UFJ国際投信	グローバル・バランスF(成長)	0.0	6.5	2.2	-10.6	-1.3	-1.1	-	10.7	9.6	★
三菱UFJ国際投信	東京関連オープン(米ドル投資)《東京ウェイ》	-0.1	20.6	-5.3	33.1	15.6	12.2	-	20.5	18.5	★★★★★
三菱UFJ国際投信	東京関連オープン(円投資)《東京ウェイ》	2.8	14.4	0.8	8.2	6.1	6.1	-	17.2	15.6	★★★
三菱UFJ国際投信	バランス・イノベーション(債券重視)《ファーストラップ(ささえ)》	-1.4	116.3	-0.3	-6.2	-1.1	-0.8	-	2.7	2.4	★
三菱UFJ国際投信	スマート・クオリティOp.(安定/1年)《スマラップN》	-0.2	56.3	0.3	-2.2	0.0	0.5	-	5.6	5.1	★★★
三菱UFJ国際投信	スマート・クオリティOp.(安定成長/1年)《スマラップN》	-0.3	44.5	0.7	-0.5	2.1	2.1	-	8.5	7.9	★★★
三菱UFJ国際投信	スマート・クオリティOp.(成長/1年)《スマラップN》	-0.7	25.0	1.2	1.7	4.4	3.9	-	12.3	11.7	★★
三菱UFJ国際投信	アドバンスト・バランス(安定)《ファーストラップ(ちょうわ)》	-0.2	17.0	0.1	-5.4	-0.4	-0.2	-	4.1	3.6	★
三菱UFJ国際投信	アドバンスト・バランス(安定成長)《ファーストラップ(ちょうわ)》	0.1	42.2	0.3	-2.2	2.7	1.9	-	7.1	6.8	★★
三菱UFJ国際投信	オーストラリア好利回り3資産バランス(年2)《実りの大地》	-1.1	90.5	1.8	9.8	8.7	-	-	21.6	-	★★
三菱UFJ国際投信	オーストラリア好利回り3資産バランス(ﾍｯｼﾞ有/年2)《実りの大地》	0.0	1.0	4.0	-3.6	-	-	-	-	-	-
三菱UFJ国際投信	MUFG ウェルス・インサイト・ファンド(保守型)	2.2	63.2	-1.5	-0.3	-	-	-	-	-	-
三菱UFJ国際投信	MUFG ウェルス・インサイト・ファンド(標準型)	22.4	301.2	-2.1	2.4	-	-	-	-	-	-
三菱UFJ国際投信	MUFG ウェルス・インサイト・ファンド(積極型)	5.8	103.5	-1.7	4.0	-	-	-	-	-	-
大和AM	ライフスタイル:25	0.0	9.2	-0.2	-2.0	1.1	1.0	3.7	4.1	3.9	★★★
大和AM	ライフスタイル:50	-0.0	18.9	0.3	0.4	4.1	2.7	6.7	7.6	7.5	★★★
大和AM	ライフスタイル:75	0.0	9.7	1.0	2.5	6.4	4.0	9.3	11.3	11.2	★★★
大和AM	6資産バランスファンド(成長)《ダブルウイング》	-0.3	38.0	-1.3	-2.7	7.0	6.5	10.8	15.0	13.3	★★★★★
大和AM	ライフハーモニー(ダイワ世界資産分散F/成長)	0.2	38.1	0.6	2.2	9.1	6.0	11.0	15.0	14.5	★★★★
大和AM	ライフハーモニー(ダイワ世界資産分散F/安定)	0.3	13.4	-0.2	-0.2	3.9	3.0	5.8	8.4	7.6	★★★
大和AM	外国3資産バランスF(部分ﾍｯｼﾞ有)	0.0	2.7	1.6	-5.9	2.4	2.6	-	10.2	8.7	★★★
大和AM	外国3資産バランスF(ﾍｯｼﾞ無)	0.1	3.6	-0.8	4.8	7.2	4.6	-	12.2	10.9	★★★
大和AM	ラップ・コンシェルジュ(安定)	-0.0	36.9	0.1	-3.8	0.6	1.1	-	4.7	4.3	★★★
大和AM	ラップ・コンシェルジュ(ミドル)	0.4	45.7	0.4	-0.7	3.1	2.8	-	6.8	6.6	★★★
大和AM	ラップ・コンシェルジュ(成長)	-0.0	32.0	0.8	2.3	5.5	4.5	-	9.2	9.2	★★★★
大和AM	FEグローバル・バリュー(ﾍｯｼﾞ有)	-2.2	196.8	4.7	-8.4	2.2	1.4	-	16.0	13.9	★★
大和AM	FEグローバル・バリュー(ﾍｯｼﾞ無)	-0.1	305.4	-0.9	14.3	11.8	7.6	-	15.0	14.0	★★★★★
大和AM	オーストラリア・リアルアセット・ファンド	0.0	0.1	2.9	3.3	8.3	7.1	-	29.8	24.2	★★
大和AM	iFree 年金バランス	1.1	43.8	-1.0	1.7	6.6	-	-	8.5	-	★★★★
大和AM	NWQグローバル厳選証券F(ﾍｯｼﾞ有)《選択の達人》	0.0	0.2	1.9	-14.0	-4.0	-	-	11.2	-	★
大和AM	NWQグローバル厳選証券F(ﾍｯｼﾞ無)《選択の達人》	-0.2	2.8	-3.9	6.7	5.5	-	-	10.6	-	★★★
大和AM	NWQグローバル厳選証券F(ﾍｯｼﾞ有/成長)《選択の達人》	-0.0	7.7	1.9	-14.2	-4.0	-	-	11.2	-	★
大和AM	NWQグローバル厳選証券F(ﾍｯｼﾞ無/成長)《選択の達人》	0.5	24.0	-3.9	6.7	5.5	-	-	10.7	-	★★★
大和AM	四国アライアンス 地域創生F(年1)《四国の未来》	-0.0	36.9	2.8	-4.9	1.1	0.6	-	8.2	8.7	★
大和AM	四国アライアンス 地域創生F(年2)《四国の未来》	-0.1	8.4	2.8	-4.8	1.1	0.6	-	8.2	8.7	★
大和AM	クリーンテック株式&グリーンボンドF(資産成長)	0.4	95.6	-0.9	-5.7	-	-	-	-	-	-
大和AM	クリーンテック株式&グリーンボンドF(予想分配提示)	2.3	40.4	-1.0	-5.5	-	-	-	-	-	-
岡三AM	ラップ・アプローチ(安定)	-0.0	4.9	-0.7	-2.9	-0.1	0.2	-	5.5	4.8	★★★

Copyright ©2022 Ibbotson Associates Japan, Inc. 無断転載、複写(コピーなど)、配布、公開を禁じます。

運用会社	ファンド名《愛称》	月間金増減 億円	月末純資産 億円	リターン(%) 1か月	1年	3年(年率)	5年(年率)	10年(年率)	リスク(%) 3年(年率)	5年(年率)	イボットソン・ファンドスターズ
岡三AM	ラップ・アプローチ(安定成長)	-0.0	6.6	-0.7	0.0	3.2	2.0	-	9.9	9.1	★★
岡三AM	ラップ・アプローチ(成長)	-0.2	10.2	-0.6	1.8	5.4	3.0	-	14.0	13.2	★★
岡三AM	為替ヘッジ付ソブリン/農業関連Op.《うるおいの大地》	-0.1	5.8	-0.1	-0.7	0.9	-0.1	-	5.7	5.2	★
岡三AM	くまもと未来応援ファンド《復興投信》	0.5	20.5	2.0	-6.4	1.7	-	-	9.7	-	★★
T&D AM	青のライフキャンバス・ファンド(標準)	0.0	16.4	-0.6	-4.1	4.7	2.9	6.8	7.6	7.4	★★★
T&D AM	赤のライフキャンバス・ファンド(積極)	0.0	17.6	-0.5	-4.1	6.5	3.9	8.5	9.4	9.3	★★★
T&D AM	ベトナム・ASEAN・バランスファンド《V－Plus》	0.5	21.3	-2.4	-2.6	11.1	6.2	11.9	16.7	14.7	★★★★
明治安田AM	ライフプランファンド20	-0.2	18.0	-0.8	-4.5	0.4	0.6	3.5	4.2	3.7	★★★
明治安田AM	ライフプランファンド50	-0.1	21.8	-0.3	-0.8	4.5	2.6	6.9	8.6	8.2	★★★
明治安田AM	ライフプランファンド70	-0.3	14.7	0.1	1.3	6.7	3.8	8.8	11.7	11.3	★★★★
明治安田AM	楽天資産形成ファンド《楽天525》	0.1	55.2	-0.8	-0.2	6.2	4.2	8.2	8.8	8.3	★★★★★
JPモルガン	日本債券アルファ《日本の一九》	-0.1	32.3	0.3	-3.1	-0.8	-0.3	1.6	2.3	2.1	★★
JPモルガン	新興国年1回決算F《あいのり年1》	-0.0	1.0	-2.3	4.6	3.0	-	-	13.6	-	★★
農中全共AM	JA資産設計ファンド(安定)	0.0	5.9	-0.3	-1.2	1.8	1.2	4.1	4.9	4.6	★★★
農中全共AM	JA資産設計ファンド(成長)	-0.0	8.1	-0.1	1.1	4.7	2.8	7.0	7.8	7.7	★★★
農中全共AM	JA資産設計ファンド(積極)	0.0	8.2	0.0	3.5	7.4	4.1	9.3	10.8	10.6	★★★★
農中全共AM	<パートナーズ>日米6資産分散F(資産形成)《コア6シード》	8.1	240.2	0.9	-8.8	1.3	-	-	11.4	-	★★
農中全共AM	<パートナーズ>日米6資産分散F(安定運用)《コア6エバー》	2.7	114.9	0.6	-9.8	-2.3	-	-	4.3	-	★
ニッセイAM	<購入・換金手数料なし>インデックスバランスF(8資産均等)	0.0	5.2	-0.1	0.3	5.4	-	-	11.4	-	★★★
ニッセイAM	ﾊﾞﾄﾅﾑ・グローバル バランスOp. 債券重視《ゆめ計画》	-0.1	11.6	-0.2	-0.8	1.2	1.1	4.2	5.6	5.2	★★★
ニッセイAM	ﾊﾞﾄﾅﾑ・グローバル バランスOp. 標準《ゆめ計画》	-0.1	13.8	-0.1	0.9	3.4	2.5	6.5	9.0	8.6	★★★
ニッセイAM	ﾊﾞﾄﾅﾑ・グローバル バランスOp. 株式重視《ゆめ計画》	-0.0	5.4	0.0	2.7	5.4	3.8	8.8	12.5	12.1	★★★
ニッセイAM	安定収益追求F《みらいのミノリ》	-0.1	2.8	-0.1	-3.2	-1.7	-0.8	-	1.8	2.0	★
ニッセイAM	オーストラリア利回り資産F(資産成長)《豪州力》	-0.0	1.1	0.8	10.9	6.6	-	-	19.1	-	★★
ニッセイAM	日経225高値参照型アロケーションF《かいまし225》	0.0	0.5	1.3	1.6	-	-	-	-	-	-
ニッセイAM	国内3資産 高値参照型 バランスF(安定)《かいましジャパン》	0.0	0.0	0.1	-2.1	-	-	-	-	-	-
ニッセイAM	国内3資産 高値参照型 バランスF(積極)《かいましジャパン》	0.0	0.0	0.8	0.5	-	-	-	-	-	-
フィデリティ投信	バランス・ファンド	0.2	100.2	-1.8	1.7	8.3	5.7	8.0	10.4	9.9	★★★★★
フィデリティ投信	資産分散投信(安定)	0.0	8.3	0.2	-2.1	4.0	3.0	5.7	7.7	7.2	★★★
フィデリティ投信	資産分散投信(成長)	-0.1	40.5	0.5	-1.5	6.6	4.6	8.5	11.2	10.7	★★★
フィデリティ投信	世界インカム株式F(資産成長)	0.0	1.3	-0.8	7.1	8.9	8.1	11.0	16.7	14.9	★★★★
ドイチェAM	ライフ・プラン30	-0.1	20.6	-0.7	-2.9	0.8	0.6	3.2	4.1	3.9	★★★
ドイチェAM	ライフ・プラン50	-0.1	19.1	-0.6	-1.7	3.3	2.2	5.6	6.8	6.7	★★★
ドイチェAM	ライフ・プラン70	0.0	7.3	-0.7	-0.4	5.8	4.0	7.7	9.5	9.4	★★★
ゴールドマン・S	ダ・ヴィンチ グローバルアセット・アロケーションF	-0.2	110.8	1.1	-11.3	-1.0	-0.1	1.2	8.4	7.5	★★
ピクテ投信	グローバル・バランス・オープン	-0.1	13.0	-1.6	0.6	6.0	4.5	7.2	12.7	11.7	★★★
ピクテ投信	ゴールデン・リスクプレミアムF《バーゲンハンター》	17.4	88.4	1.3	7.4	-	-	-	-	-	-
SOMPO	ハッピーエイジング50	-0.7	97.0	-0.3	0.6	1.8	1.3	4.2	4.7	4.7	★★★
SOMPO	ハッピーエイジング60	0.2	54.1	-0.8	-2.2	-0.5	0.1	1.8	2.3	2.1	★★
SOMPO	ターゲット・リターン戦略ファンド《ターゲット4U》	0.0	5.2	0.5	-9.5	-2.0	-	-	3.8	-	★★
SOMPO	FDA日米バランスファンド(成長型)《みどりの架け橋》	0.3	95.3	-2.2	1.2	-	-	-	-	-	-
SOMPO	FDA日米バランスファンド(安定型)《みどりの架け橋》	0.1	24.5	-2.4	-0.3	-	-	-	-	-	-
AM-One	ライフ ナビゲーション インカム《ライフ ナビ》	-0.0	5.5	-0.4	-3.8	-0.2	0.3	2.2	3.2	2.8	★★
AM-One	バランス物語30(安定)	-3.1	15.2	-0.5	-3.8	0.9	0.6	3.2	4.2	4.0	★★★
AM-One	バランス物語50(安定・成長)	-0.2	10.7	-0.5	-2.6	3.7	2.4	5.7	7.0	6.9	★★★
AM-One	バランス物語70(成長)	0.0	6.4	-0.6	-1.4	6.2	4.0	8.1	9.6	9.6	★★★
AM-One	世界8資産ファンド 安定《世界組曲》	0.0	31.7	-0.5	-2.1	2.4	2.8	5.5	7.6	6.5	★★★
AM-One	世界8資産ファンド 成長《世界組曲》	-0.2	47.4	0.5	-1.3	6.3	5.2	10.0	13.6	12.3	★★★★
AM-One	マネックス資産設計ファンド〈育成型〉	0.5	153.4	-0.6	1.2	6.1	4.9	8.1	10.6	9.8	★★★
AM-One	マネックス資産設計ファンド エボリューション	0.0	16.8	0.2	0.7	9.6	6.5	10.3	15.8	15.2	★★★
AM-One	アジア3資産ファンド 資産形成《アジアンスイーツ》	-0.1	12.5	2.7	1.1	3.5	2.6	6.8	12.0	11.3	★★★
AM-One	欧州不動産戦略F(年1)《OH! シャンゼリゼ》	0.0	4.6	1.3	-25.7	-6.0	-1.7	-	27.2	23.2	★
AM-One	6資産バランスF(年1)《六花選(年1)》	0.1	3.9	-0.6	1.7	4.9	4.8	-	10.6	9.2	★★★
AM-One	日本3資産F(年1)《円のめぐみ(年1)》	0.0	1.2	0.8	3.9	2.3	3.2	-	8.8	7.5	★★★
AM-One	MITO ラップファンド(安定)《グッドラップ》	0.0	1.3	-0.9	-2.1	1.0	0.8	-	4.8	4.0	★★★
AM-One	MITO ラップファンド(中立)《グッドラップ》	-0.3	4.9	-1.0	0.1	3.7	2.5	-	7.9	6.8	★★★
AM-One	MITO ラップファンド(積極)《グッドラップ》	-1.6	10.3	-1.3	2.1	6.5	4.4	-	11.1	9.9	★★★
AM-One	グローバル8資産ラップF(安定)《グロ8》	0.3	15.3	-0.9	-2.0	1.0	0.8	-	4.8	4.0	★★★
AM-One	グローバル8資産ラップF(中立)《グロ8》	0.4	5.6	-0.9	0.2	3.8	2.6	-	7.8	6.8	★★★
AM-One	グローバル8資産ラップF(積極)《グロ8》	0.2	6.1	-1.1	3.3	7.1	4.6	-	11.1	9.9	★★★
AM-One	豪州インフラ関連好配当資産F(年2)《インフラ・DE・豪(GO)》	-0.1	18.0	2.1	10.8	4.6	4.0	-	30.5	24.6	★★
AM-One	豪州インフラ関連好配当資産F ﾍｯｼﾞ有 (年2)《インフラDE豪(GO)》	-0.1	1.2	4.2	-3.6	-2.4	1.5	-	22.8	18.2	★★
AM-One	ワールドアセットバランス(基本)《ワールドOne》	-0.4	61.0	3.6	-19.0	-4.3	-1.9	-	9.8	8.2	★
AM-One	One世界分散セレクト(A)《100年ギフト》	-0.0	26.5	1.9	-7.9	-0.5	-	-	7.5	-	★
AM-One	たわらノーロード スマートグローバルバランス(保守)	0.1	2.4	0.0	-7.6	-1.7	-0.3	-	3.0	2.7	★★
AM-One	たわらノーロード スマートグローバルバランス(安定)	1.4	70.0	0.1	-7.7	-0.4	1.2	-	6.0	5.2	★★★
AM-One	たわらノーロード スマートグローバルバランス(安定成長)	2.5	117.3	0.1	-6.1	1.8	3.0	-	9.3	8.0	★★★
AM-One	たわらノーロード スマートグローバルバランス(成長)	1.8	63.0	0.1	-4.5	3.9	4.7	-	12.7	11.0	★★
AM-One	たわらノーロード スマートグローバルバランス(積極)	1.1	71.9	0.2	-2.6	6.4	6.5	-	15.8	13.9	★★★★
ブラックロック	ベストバランス戦略F(年1)	-0.0	9.1	2.9	-15.8	-4.3	-	-	11.0	-	★
ブラックロック	ベストバランス戦略F(年2)	-0.1	1.3	2.9	-15.8	-4.3	-	-	11.0	-	★
東京海上AM	円資産バランスF(年1)《円奏会(年1)》	-26.0	2,131.1	-0.4	-3.5	-3.0	-0.7	-	4.2	3.7	★★
東京海上AM	年金運用型戦略F(年1)《年金ぷらす》	0.8	33.5	-0.9	-1.7	5.3	4.0	-	8.8	8.4	★★★
東京海上AM	世界資産バランスF(年1)《円奏会ワールド》	-2.3	4.9	2.3	-13.0	-4.2	-1.7	-	8.0	6.7	★
東京海上AM	厳選資産バランF(年1)《円奏会ゴールド》	-0.1	9.7	1.0	-6.7	-	-	-	-	-	-
東京海上AM	物価対応バランスファンド(年1)《インフレ・ファイター》	5.0	5.1	-	-	-	-	-	-	-	-
HSBC投信	ワールド・セレクション(安定成長)《ゆめラップ》	-2.5	349.6	2.2	-10.5	-0.7	0.1	-	10.2	8.6	★
HSBC投信	世界資産選抜 育てるｺｰｽ(資産形成)《人生100年時代》	0.9	32.9	2.5	-9.6	1.5	-	-	13.2	-	★
フランクリン・T	LM・豪州インカム資産F(年2)	-0.9	80.2	2.2	11.1	4.5	4.0	-	31.5	25.4	★
フランクリン・T	豪州インカム資産F(ﾍｯｼﾞ有/年2)	0.0	2.0	4.4	-3.7	-2.6	1.4	-	23.5	18.8	★★
アムンディ	デュアル・バリュー・アロケーション A(年2、ﾍｯｼﾞ有)	-0.2	2.0	4.6	-7.1	1.1	0.3	-	13.5	11.3	★
アムンディ	デュアル・バリュー・アロケーション B(年2、ﾍｯｼﾞ無)	-0.2	9.7	-1.4	15.2	10.3	6.3	-	12.4	11.3	★★★★
しんきんAM	3資産ファンド(1年)	0.5	25.1	0.3	6.5	3.5	-	-	10.3	-	★★
しんきんAM	グローバル6資産ファンド(1年)	0.3	22.1	0.4	7.3	5.0	-	-	12.6	-	★★

Copyright ©2022 Ibbotson Associates Japan, Inc. 無断転載、複写(コピーなど)、配布、公開を禁じます。

運用会社	ファンド名《愛称》	月間金増減 億円	月末純資産 億円	リターン(%) 1か月	1年	3年(年率)	5年(年率)	10年(年率)	リスク(%) 3年(年率)	5年(年率)	イボットソン・ファンドスターズ
三井住友トラスト	SBI資産設計オープン(資産成長)《スゴ6》	0.6	373.0	-1.0	1.2	5.4	4.9	8.6	10.9	9.7	★★★★
三井住友トラスト	グローバル・インデックス・バランスF《投資生活》	0.0	39.3	-1.1	3.2	8.7	6.1	10.5	11.2	11.0	★★★★★
三井住友トラスト	コア投資戦略F(安定)《コアラップ》	-1.6	434.9	0.0	-1.2	1.9	1.4	1.8	6.6	5.9	★★
三井住友トラスト	コア投資戦略F(成長)《コアラップ》	-1.7	668.4	0.1	0.2	3.7	2.7	3.5	8.4	7.8	★★
三井住友トラスト	コア投資戦略ファンド(積極成長)《コアラップ》	0.9	30.8	0.3	1.2	5.3	-	-	10.6	-	★★★
三井住友トラスト	アジア・ハイブリッドF	-0.1	16.4	4.0	3.3	4.9	3.9	-	11.4	10.8	★★★
三井住友トラスト	サテライト投資戦略F(株式型)《サテラップ》	-1.1	89.8	0.7	-0.2	6.0	4.3	-	11.3	10.8	★★★
三井住友トラスト	日本株&Jリート 好配当フォーカスF《インカムフォーカス》	0.3	33.4	1.1	8.1	5.0	6.3	-	14.6	12.7	★★★★
三井住友トラスト	日本株&Jリート 好配当フォーカスF(年2)《インカムフォーカス》	-0.0	1.3	0.9	7.8	4.8	6.2	-	14.6	12.7	★★★★
三井住友トラスト	NWQフレキシブル・インカムF ﾍｯｼﾞ有(年1)	3.3	66.1	1.9	-14.1	-4.0	-	-	11.1	-	★
三井住友トラスト	NWQフレキシブル・インカムF ﾍｯｼﾞ無(年1)	48.0	968.7	-3.8	6.6	5.4	-	-	10.6	-	★★★
三井住友トラスト	SMT インデックスバランス・オープン	-0.1	27.0	-1.1	3.2	7.2	5.3	-	12.8	11.7	★★★
三井住友トラスト	世界経済インデックスF(株式シフト)	0.1	55.5	-0.5	2.2	9.9	6.8	-	13.8	13.4	★★★★
三井住友トラスト	世界経済インデックスF(債券シフト)	-0.0	7.8	-1.5	1.9	4.8	3.4	-	7.5	7.3	★★★
三井住友トラスト	グローバル経済コア	-0.2	110.9	-0.5	0.8	6.5	4.8	-	10.0	9.2	★★★
ラッセル	グローバル・バランスF 安定《ライフポイント》	-0.1	5.9	1.2	-9.3	-0.5	0.5	3.2	6.0	5.2	★★★
ラッセル	グローバル・バランスF 安定・成長《ライフポイント》	0.2	20.5	1.0	-4.5	3.6	3.0	6.9	8.7	8.2	★★★
ラッセル	グローバル・バランスF 成長《ライフポイント》	0.0	7.3	0.3	0.5	8.0	5.7	10.6	12.3	11.9	★★★★★
三井住友DS	年金バランス30(債券重点型)《マイパッケージNEXT》	0.1	6.7	-0.3	-0.5	2.6	-	-	5.0	-	★★★★★
三井住友DS	年金バランス50(標準型)《マイパッケージNEXT》	0.7	19.7	0.1	1.5	5.0	-	-	7.8	-	★★★★
三井住友DS	年金バランス70(株式重点型)《マイパッケージNEXT》	0.2	13.0	0.5	3.4	7.4	-	-	10.7	-	★★★★
三井住友DS	ライフビュー・バランスF30(安定)	0.1	26.1	-0.8	-3.8	2.0	1.5	5.0	5.4	5.1	★★★★
三井住友DS	ライフビュー・バランスF50(標準)	0.3	53.5	-0.7	-4.5	4.1	2.8	7.4	8.4	8.1	★★★★
三井住友DS	ライフビュー・バランスF70(積極)	0.3	40.7	-0.6	-5.3	6.0	4.0	9.7	11.5	11.2	★★★★
三井住友DS	ワールド・パッケージ・オープン	0.2	26.4	1.1	-0.6	4.3	3.2	6.6	7.6	7.4	★★★
三井住友DS	ETFバランス・ファンド	0.1	7.4	4.2	-15.3	-4.2	-2.8	-	10.0	8.2	★
三井住友DS	SMBC・日興資産成長ナビゲーション	0.1	48.5	1.3	-8.5	0.3	1.0	-	8.5	7.0	★
三井住友DS	日興BR・ハイ・クオリティ・アロケーションF(ﾍｯｼﾞ無)	-5.0	516.4	-2.5	4.8	11.0	6.8	-	12.7	12.0	★★★★★
三井住友DS	日興BR・ハイ・クオリティ・アロケーションF(限定ﾍｯｼﾞ)	0.1	37.3	3.5	-15.6	1.7	0.8	-	13.8	12.0	★
三井住友DS	日興BR・ハイ・クオリティ・アロケーションF(ﾍｯｼﾞ無/年2)	-0.3	31.2	-2.3	4.4	10.5	6.6	-	12.4	11.6	★★★★★
三井住友DS	日興BR・ハイ・クオリティ・アロケーションF(限定ﾍｯｼﾞ/年2)	-0.0	8.7	3.4	-15.3	1.2	0.5	-	13.5	11.7	★
三井住友DS	オーストラリア・バランス(資産成長)	-0.2	9.5	0.2	11.1	5.7	3.1	-	17.6	14.8	★
三井住友DS	オーストラリア・バランス(ﾍｯｼﾞ型)	0.0	0.5	2.2	-3.9	-2.4	-0.1	-	8.9	7.3	★★
三井住友DS	アセットアロケーションF(安定)《らっぷちゃん》	-1.5	83.2	0.6	-9.3	-2.0	-0.8	-	5.8	4.9	★
三井住友DS	アセットアロケーションF(安定成長)《らっぷちゃん》	-0.1	70.8	0.8	-7.1	-0.3	0.3	-	8.6	7.4	★
三井住友DS	アセットアロケーションF(成長)《らっぷちゃん》	0.1	37.0	0.9	-5.9	0.7	0.9	-	10.5	9.1	★
三井住友DS	資産最適化ファンド(1安定重視)	1.3	82.0	0.3	-7.3	-0.9	0.1	-	4.9	4.2	★★★
三井住友DS	資産最適化ファンド(2やや安定)	0.2	41.1	0.2	-4.5	2.0	1.8	-	7.2	6.5	★★
三井住友DS	資産最適化ファンド(3バランス)	2.2	109.4	0.1	-2.1	4.6	3.6	-	9.7	9.0	★★★
三井住友DS	資産最適化ファンド(4やや成長)	1.2	49.7	0.2	0.2	6.7	4.9	-	12.1	11.4	★★★
三井住友DS	資産最適化ファンド(5成長重視)	1.4	49.0	0.5	2.0	8.5	5.8	-	14.3	13.7	★★★
三井住友DS	ライフ・ジャーニー(かしこく育てる)	6.4	131.2	2.8	-3.6	4.9	-	-	13.0	-	★★
三井住友DS	人生100年時代・世界分散F(資産成長)	1.0	210.9	1.7	-10.2	1.0	-	-	8.4	-	★★
三井住友DS	人生100年応援ファンド(資産成長)《みらいストーリー》	0.1	6.5	2.8	-3.7	4.8	-	-	13.0	-	★★
三井住友DS	タフ・アメリカ(ﾍｯｼﾞ有 資産成長)	-0.0	4.2	2.2	-7.7	0.5	0.5	-	12.5	10.4	★
三井住友DS	タフ・アメリカ(ﾍｯｼﾞ無 資産成長)	-0.3	37.0	-3.5	15.2	10.2	6.7	-	12.5	11.2	★★★★★
三井住友DS	SMBC円資産ファンド	87.7	202.5	-0.7	1.1	0.4	0.0	-	2.3	2.2	★★
三井住友DS	世界リアルアセット・バランス(資産成長)	0.0	13.8	-3.1	9.0	6.7	4.9	-	13.8	12.0	★★★
SBI AM	グローバル・ラップF(安定型)《My-ラップ》	-0.1	9.6	-0.8	-4.9	2.8	1.6	-	8.2	7.3	★★
SBI AM	グローバル・ラップF(積極型)《My-ラップ》	-0.1	26.1	-1.5	-3.7	6.6	3.7	-	14.0	13.1	★★★
SBI AM	グローバル・バランス・ファンド	1.6	52.5	0.9	-7.4	2.5	-	-	8.9	-	★★★
SBI AM	グローバルESGバランスF(ﾍｯｼﾞ有)	0.0	2.9	3.5	-15.9	-3.1	-	-	11.6	-	★
SBI AM	グローバルESGバランスF(ﾍｯｼﾞ無)	0.1	13.4	-1.5	1.5	5.2	-	-	10.9	-	★★★
SBI AM	iシェアーズ・米国バランス(2資産均等型)《まるっと米国》	1.2	18.6	-4.3	-	-	-	-	-	-	-
TORANOTEC	トラノコFⅠ《小トラ(KO-TORA)》	0.1	1.9	0.7	-8.4	-0.4	0.5	-	6.8	5.9	★★★
TORANOTEC	トラノコFⅡ《中トラ(CHU-TORA)》	0.2	13.9	0.2	-6.5	1.1	1.6	-	8.4	7.5	★★
TORANOTEC	トラノコFⅢ《大トラ(DAI-TORA)》	0.6	30.3	-1.5	-5.0	3.6	3.2	-	11.9	10.9	★★
キャピタル	グローバル・アロケーション・ファンドF(限定ﾍｯｼﾞ)	4.6	493.7	3.1	-7.4	4.0	4.0	-	10.6	9.5	★★★
PayPay AM	バランスライト	0.1	16.3	2.5	-11.3	-2.0	0.1	-	8.1	6.9	★★
キャピタルAM	オーケストラ ファンド(安定コース)	0.1	20.5	-1.2	-	-	-	-	-	-	-
キャピタルAM	オーケストラ ファンド(成長コース)	1.0	27.5	-1.6	-	-	-	-	-	-	-
キャピタルAM	ICJ GOLD	0.0	0.1	0.9	-	-	-	-	-	-	-
キャピタルAM	ESG GOLD	0.0	0.2	2.0	-	-	-	-	-	-	-
レオス	ひふみらいと	-0.2	28.6	0.9	-10.7	-	-	-	-	-	-
レオス	まるごとひふみ15	-0.8	86.3	0.8	-10.6	-	-	-	-	-	-
レオス	まるごとひふみ50	-5.1	306.9	0.3	-9.6	-	-	-	-	-	-
楽天投信	グローバル・バランス (安定)	0.0	1.3	-1.8	0.2	4.0	2.7	5.1	6.3	6.2	★★★
楽天投信	グローバル・バランス (成長)	0.0	4.0	-1.6	4.2	7.5	5.1	7.3	10.6	9.9	★★★
楽天投信	グローバル・バランス (積極)	0.1	27.8	-1.7	8.3	10.3	6.9	8.7	14.6	13.2	★★★★
楽天投信	みらいファンド	-0.1	30.1	2.5	-9.6	5.6	4.5	-	11.9	11.1	★★★
楽天投信	グローバルAZファンド Aコース	0.0	1.0	2.4	-14.1	-	-	-	-	-	-
楽天投信	グローバルAZファンド Bコース	0.0	1.1	1.5	-9.5	-	-	-	-	-	-
楽天投信	グローバルAZファンド Cコース	0.3	4.9	0.6	-4.8	-	-	-	-	-	-
楽天投信	グローバルAZファンド Dコース	0.6	9.2	-0.3	-0.1	-	-	-	-	-	-
楽天投信	資産づくりファンドぷらす+(のんびり)	0.0	0.3	0.6	-	-	-	-	-	-	-
楽天投信	資産づくりファンドぷらす+(じっくり)	0.0	0.2	-0.6	-	-	-	-	-	-	-
楽天投信	資産づくりファンドぷらす+(なかなか)	0.0	0.2	-1.5	-	-	-	-	-	-	-
楽天投信	資産づくりファンドぷらす+(しっかり)	0.0	0.2	-2.1	-	-	-	-	-	-	-
楽天投信	資産づくりファンドぷらす+(がっちり)	0.0	0.2	-2.4	-	-	-	-	-	-	-
ファイブスター	タートルクラブF・安定型《ゼニガメ》	0.0	0.4	-2.4	-0.7	0.0	-1.4	-3.8	4.7	4.3	★
ファイブスター	タートルクラブF・バランス型《ウミガメ》	0.0	1.2	-1.9	-0.3	4.5	2.4	4.1	10.0	9.8	★
GCI AM	エンダウメントファンド(成長)	0.0	32.5	0.7	-7.7	-0.3	1.3	-	9.3	9.1	★
GCI AM	エンダウメントファンド(安定)	-0.1	13.5	0.3	-7.7	-2.1	-0.2	-	6.0	6.5	★
いちよしAM	日本好配当株&JリートF 資産成長《明日葉(あしたば)》	-0.0	57.4	2.0	11.3	5.2	5.3	-	16.0	14.2	★★★

Copyright ©2022 Ibbotson Associates Japan, Inc. 無断転載、複写(コピーなど)、配布、公開を禁じます。

運用会社	ファンド名《愛称》	月間金増減 億円	月末純資産 億円	リターン(%) 1か月	1年	3年(年率)	5年(年率)	10年(年率)	リスク(%) 3年(年率)	5年(年率)	イボットソン・ファンドスターズ
あおぞら投信	先進国バランスF(ﾍｯｼﾞ有)《森のしずく》	-0.0	1.4	1.2	-7.2	-0.6	-0.2	-	6.5	5.5	★
あおぞら投信	グローバル・バランスF(部分ﾍｯｼﾞ)《星のしずく》	-0.0	1.3	0.5	-0.4	5.3	3.8	-	11.4	10.3	★★
あおぞら投信	新グローバル分散F(限定追加)20-10《ぜんぞう》	-0.8	31.5	-0.5	0.8	-	-	-	-	-	-
あおぞら投信	新グローバル分散F(限定追加)21-01《ぜんぞう》	-0.6	115.1	-0.5	0.8	-	-	-	-	-	-
あおぞら投信	新グローバル分散F(限定追加)21-04《ぜんぞう》	-1.4	282.9	-0.5	0.2	-	-	-	-	-	-
あおぞら投信	新グローバル分散F(限定追加)21-07《ぜんぞう》	-0.5	228.4	-0.5	-1.4	-	-	-	-	-	-
あおぞら投信	新グローバル分散F(限定追加型)21-10《ぜんぞう》	-0.4	216.7	-0.5	-3.2	-	-	-	-	-	-
あおぞら投信	あおぞら・新グローバル分散F(限定追加)22-04《ぜんぞう》	-0.5	226.7	-0.2	-	-	-	-	-	-	-
あおぞら投信	新グローバル分散F(限定追加型)22-07《ぜんぞう》	-0.2	356.5	-0.1	-	-	-	-	-	-	-
あおぞら投信	新グローバル分散F(限定追加型)2022-10《ぜんぞう》	62.9	121.3	0.0	-	-	-	-	-	-	-
あおぞら投信	新グローバル・コアF(限定追加)20-I《十年十色01》	-0.1	38.8	0.2	-2.7	-	-	-	-	-	-
あおぞら投信	新グローバル・コアF(限定追加)20-II《十年十色》	-0.6	174.6	0.3	-3.9	-	-	-	-	-	-
あおぞら投信	新グローバル・コアF(限定追加)21-1《十年十色03》	-0.6	197.1	0.5	-6.1	-	-	-	-	-	-
あおぞら投信	新グローバル・コア・ファンド(限定追加)21-II《十年十色04》	-0.3	84.2	0.6	-8.1	-	-	-	-	-	-
あおぞら投信	新グローバル・コアF(限定追加型)2022-II《十年十色06》	5.8	12.9	0.8	-	-	-	-	-	-	-
あおぞら投信	あおぞら・新グローバル・コアF(限定追加)22-I《十年十色05》	-0.0	72.7	0.7	-	-	-	-	-	-	-
ちばぎんAM	ちばぎんコア投資F(安定)《ちばぎんラップF》	-0.2	14.7	0.4	-1.6	1.9	1.5	-	7.0	6.2	★★
ちばぎんAM	ちばぎんコア投資F(成長)《ちばぎんラップF》	-0.1	15.3	0.6	-0.3	3.8	2.8	-	8.9	8.1	★★
ちばぎんAM	むさしのコア投資F(安定)《むさしのラップF》	-0.1	3.7	0.4	-1.6	1.9	1.4	-	6.9	6.1	★★
ちばぎんAM	むさしのコア投資F(成長)《むさしのラップF》	-0.0	3.4	0.6	-0.2	3.7	2.7	-	8.8	8.1	★★
ちばぎんAM	分散名人	1.8	100.3	0.5	1.1	3.4	-	-	10.6	-	★
ちばぎんAM	分散名人(国内重視型)	0.1	46.5	1.6	-1.7	1.5	-	-	8.0	-	★★
ちばぎんAM	グローバル厳選バランスファンド《投資のはぐくみ》	-0.1	47.7	1.4	-	-	-	-	-	-	-
スカイオーシャン	コアラップ(安定)	-0.4	57.9	0.4	-1.2	1.9	1.5	-	7.1	6.2	★★
スカイオーシャン	コアラップ(成長)	-0.8	65.2	0.6	0.3	3.7	2.8	-	9.0	8.2	★★
りそなAM	ラップF(安定)《R246》	-0.6	534.0	0.2	-7.2	-0.6	0.1	-	4.6	4.0	★★
りそなAM	ラップF(安定成長)《R246》	4.3	557.1	-0.3	-4.2	3.0	2.3	-	9.1	8.1	★★★
りそなAM	ラップF(成長)《R246》	7.9	340.7	-0.9	1.3	7.0	5.7	-	16.1	14.7	★★★
りそなAM	埼玉りそな・グローバルバランス・プラスESG《SaitamaDGs》	-0.8	65.8	0.1	-6.3	-	-	-	-	-	-
りそなAM	九州SDGs・グローバルバランス《九州コンチェルト》	-0.1	26.2	-0.3	-2.3	-	-	-	-	-	-
りそなAM	ラップ型ファンド・プラスESG(安定型)《R246 ESG》	0.3	0.3	-	-	-	-	-	-	-	-
りそなAM	ラップ型ファンド・プラスESG(安定成長型)《R246 ESG》	1.5	1.5	-	-	-	-	-	-	-	-
りそなAM	ラップ型ファンド・プラスESG(成長型)《R246 ESG》	2.2	2.2	-	-	-	-	-	-	-	-
JP投信	JP日米バランスファンド《JP日米》	-0.2	24.2	0.2	-11.4	-3.2	-1.6	-	4.8	4.1	★
ワイエムAM	バランスファンド(安定)《トリプル維新F》	-0.4	94.9	2.4	-15.4	-4.4	-2.1	-	7.6	6.2	★
ワイエムAM	バランスファンド(成長)《トリプル維新F》	0.0	32.0	2.0	-9.6	-0.5	1.0	-	10.9	9.2	★
お金のデザイン	お金のデザイン・グローバル・リアルアセットF(世界の実物資産中心)《資産の方舟》	-23.6	144.9	-0.9	26.0	-	-	-	-	-	-
au AM	auスマート・プライム(成長)	0.4	14.7	0.7	-4.2	4.2	-	-	8.2	-	★★★
au AM	auスマート・プライム(高成長)	0.9	49.6	1.1	-4.2	7.5	-	-	11.7	-	★★★★
野村AM	マイストーリー分配型(年6)A	-0.0	19.5	3.6	-12.4	-1.8	-0.8	2.7	9.6	8.0	★
野村AM	マイストーリー分配型(年6)B	-3.4	1,302.0	0.4	1.6	4.8	2.9	6.9	10.4	9.5	★★
野村AM	世界三資産バランスファンド(毎月)《Session》	-0.6	127.0	-2.1	5.3	5.6	4.4	6.4	7.7	7.0	★★★
野村AM	世界6資産分散投信(安定)	1.1	913.0	-1.1	-1.8	2.0	2.4	4.6	6.0	5.2	★★★★
野村AM	世界6資産分散投信(分配)	0.9	1,191.1	-2.1	0.1	3.9	3.5	6.2	6.8	6.2	★★★
野村AM	世界6資産分散投信(成長)	5.5	546.5	-0.5	2.8	8.3	6.3	10.9	13.1	12.4	★★★★★
野村AM	グローバル・ファンズ・プレミアム(3ヵ月)	-0.0	20.7	-0.4	-7.4	2.3	1.7	6.6	11.3	10.7	★★
野村AM	グローバル・オールスターズ《GA10》	-0.6	205.9	-0.8	2.4	5.2	3.4	7.0	10.4	9.4	★★
野村AM	ターゲットインカムF(年3%目標分配)《マイ・ロングライフ》	-5.3	481.4	3.2	-12.0	-4.1	-	-	11.4	-	★
野村AM	ターゲットインカムF(年6%目標払出)《マイ・ロングライフ》	-0.1	11.5	3.1	-12.0	-4.1	-	-	11.3	-	★
野村AM	(年3%目標払出)のむラップ・ファンド(普通型)	3.3	66.1	0.3	0.3	5.2	-	-	10.3	-	★★★
野村AM	(年6%目標払出)のむラップ・ファンド(普通型)	1.3	12.2	0.3	0.9	5.4	-	-	10.3	-	★★★
野村AM	グローバルESGバランスF(ﾍｯｼﾞ有)隔月《ブルー・アース》	-0.2	6.8	2.4	-19.9	-	-	-	-	-	-
野村AM	グローバルESGバランスF(ﾍｯｼﾞ無)隔月《ブルー・アース》	-0.1	46.1	-3.0	-2.4	-	-	-	-	-	-
野村AM	マイライフ・エール(年2%目標払出型)	2.8	13.1	-0.3	-	-	-	-	-	-	-
野村AM	マイライフ・エール(年6%目標払出型)	2.1	15.2	-0.3	-	-	-	-	-	-	-
日興AM	財産3分法ファンド(不動産・債券・株式)毎月	-4.8	2,898.2	-0.6	-2.0	1.8	3.3	7.0	10.1	9.0	★★★
日興AM	利回り財産3分法F(不動産・債券・株式)毎月	-0.3	38.3	-1.1	5.4	2.0	3.8	6.6	9.1	7.7	★★
日興AM	世界の財産3分法F(不動産・債券・株式)毎月	0.0	376.5	-1.0	0.9	5.0	5.0	8.4	11.4	10.0	★★★
日興AM	アジアの財産3分法ファンド	-0.1	12.6	1.7	4.0	4.8	3.5	6.4	10.7	10.0	★★★
日興AM	スリートップ(隔月)	-0.3	205.8	-1.6	8.5	7.8	5.4	7.7	10.4	9.6	★★★
日興AM	ｱｯｼｭﾓｱ新興国財産3分法F 毎月 (レアル)	-0.5	77.0	0.9	8.3	-1.3	-3.8	2.6	23.4	21.3	★
日興AM	ｱｯｼｭﾓｱ新興国財産3分法F 毎月 (ルピー)	-0.1	21.6	1.1	-6.6	0.6	0.3	5.6	18.0	15.9	★★
日興AM	エマージング・プラス・円戦略	0.0	7.6	5.3	-19.2	-7.9	-5.4	-0.9	16.4	13.5	★
日興AM	エマージング・プラス・成長戦略	-0.1	31.2	3.5	-8.3	-5.4	-4.7	2.7	23.7	20.6	★★
三菱UFJ国際投信	バランスインカムオープン(毎月)	-0.6	148.2	-1.3	-0.8	5.3	3.0	7.1	6.7	7.0	★★★
三菱UFJ国際投信	バランスインカム・グローバル(毎月)	-0.2	34.1	-2.3	16.4	8.6	4.7	4.6	10.6	9.5	★★★
三菱UFJ国際投信	世界ソブリン債券・日本株F(毎月)《夢航路》	-0.3	32.2	-0.5	1.6	4.5	2.2	6.3	7.6	7.4	★★
三菱UFJ国際投信	グローバル財産3分法ファンド(毎月)	-0.4	118.4	-0.6	6.3	6.8	5.1	9.0	17.4	15.1	★★★
三菱UFJ国際投信	3資産分散ファンド(毎月)	-0.2	35.8	-0.7	3.6	3.0	3.0	5.8	9.4	8.3	★★
三菱UFJ国際投信	6資産バランスファンド(2ヵ月)	0.3	26.2	-1.9	0.4	3.9	3.6	6.8	7.9	7.1	★★
三菱UFJ国際投信	資産設計ファンド(分配型) 《地球ゴマ》	0.0	8.2	-0.2	-1.6	3.9	2.6	6.3	9.5	8.6	★
三菱UFJ国際投信	資産設計ファンド(バランス型)《地球ゴマ》	-0.1	15.7	-0.3	-0.5	5.4	4.0	7.3	10.2	9.5	★★★
三菱UFJ国際投信	スマート・クオリティOp.(安定)《スマラップ》	-6.5	732.7	0.2	-2.2	0.0	0.6	-	5.6	5.1	★★★
三菱UFJ国際投信	スマート・クオリティOp.(安定成長)《スマラップ》	-1.6	185.7	0.7	-0.5	2.1	2.1	-	8.5	7.9	★★★
三菱UFJ国際投信	スマート・クオリティOp.(成長)《スマラップ》	-0.3	94.3	1.2	1.7	4.5	4.0	-	12.3	11.6	★★
三菱UFJ国際投信	スマート・クオリティOp.・ゴールド(安定)《スマラップ・ゴールド》	-6.4	20.3	0.6	-1.5	0.7	1.1	-	6.0	5.3	★★
三菱UFJ国際投信	スマート・クオリティOp.・ゴールド(安定成長)《スマラップ・ゴールド》	-0.0	3.4	1.5	0.7	3.5	3.3	-	8.8	8.1	★★
三菱UFJ国際投信	スマート・クオリティOp.・ゴールド(成長)《スマラップ・ゴールド》	-0.0	2.9	2.3	3.0	5.7	4.8	-	12.1	11.4	★★★
三菱UFJ国際投信	Jリート不動産株F(米ドル/3ヵ月)《メトロポリス》	-0.1	10.8	-4.9	33.7	9.5	10.3	-	22.3	18.8	★★★★
三菱UFJ国際投信	Jリート不動産株F(Wプレミアム/毎月)《メトロポリス》	-0.2	23.0	-4.0	26.3	7.3	9.4	-	19.8	16.4	★★★★
三菱UFJ国際投信	インカムバランスF(年6)《実りの定期便》	-0.1	11.7	1.3	-9.0	-6.7	-	-	14.6	-	★
大和AM	バランス3資産(外債・海外リート・好配当日本株)《3つの恵み》	-0.0	2.4	0.1	1.9	6.3	4.3	8.9	12.4	11.3	★★★
大和AM	NWQグローバル厳選証券F(ﾍｯｼﾞ有/隔月)《選択の達人》	-0.1	9.3	1.9	-14.1	-4.0	-	-	11.2	-	★
大和AM	NWQグローバル厳選証券F(ﾍｯｼﾞ無/隔月)《選択の達人》	0.5	98.2	-3.9	6.7	5.6	-	-	10.7	-	★★★

Copyright ©2022 Ibbotson Associates Japan, Inc. 無断転載、複写(コピーなど)、配布、公開を禁じます。

運用会社	ファンド名《愛称》	月間金増減 億円	月末純資産 億円	リターン(%) 1か月	1年	3年(年率)	5年(年率)	10年(年率)	リスク(%) 3年(年率)	5年(年率)	イボットソン・ファンドスターズ
大和AM	マルチ・アセット・シリーズ(奇数月) 安定重視	-0.0	7.1	-0.4	0.0	2.5	1.6	4.2	6.2	5.6	★★
大和AM	マルチ・アセット・シリーズ(奇数月) インカム重視	-0.0	6.1	-0.9	0.4	3.5	2.2	5.1	7.9	7.2	★★
大和AM	マルチ・アセット・シリーズ(奇数月) 成長重視	-0.2	30.2	1.2	5.4	7.9	4.3	9.3	12.6	12.2	★★★
大和AM	株/債券/コモディティ・バランスF《賢者のセオリー》	-0.1	8.2	-1.2	11.3	9.4	4.7	6.1	11.1	10.3	★★
大和AM	ライフハーモニー(ダイワ世界資産分散F/分配)	-0.2	65.7	-1.1	3.1	5.5	4.2	6.4	10.9	9.6	★★★
大和AM	資産分散インカムオープン(奇数月)《D・51》	-0.1	17.6	-0.9	0.4	3.5	2.2	5.1	7.9	7.3	★★
大和AM	りそな・世界資産分散ファンド《ブンさん》	-1.0	342.7	0.0	2.9	7.9	5.6	8.1	14.4	12.6	★★★
大和AM	6資産バランスファンド(分配)《ダブルウイング》	-0.6	26.7	-1.4	-2.0	3.7	3.2	6.0	8.9	7.8	★★★
大和AM	世界6資産均等分散F(毎月)《ベストシックス》	-0.1	4.5	-1.2	-2.5	5.2	5.0	8.3	11.6	10.1	★★★
大和AM	NWQグローバル厳選証券F(ﾍｯｼﾞ有/毎月)《選択の達人》	0.0	0.0	1.9	-14.2	-	-	-	-	-	-
大和AM	NWQグローバル厳選証券F(ﾍｯｼﾞ無/毎月)《選択の達人》	0.0	0.0	-3.9	6.7	-	-	-	-	-	-
大和AM	兵庫応援バランスF(毎月)	-0.1	18.2	-0.1	0.4	3.2	1.5	5.3	7.8	7.8	★★
大和AM	常陽3分法ファンド	-0.0	10.6	0.3	3.7	6.5	4.5	8.1	12.1	11.2	★★★
岡三AM	インフラ関連好配当資産F(毎月/円)	-0.3	37.2	1.3	3.5	4.6	5.1	-	14.0	12.3	★★★
岡三AM	インフラ関連好配当資産F(毎月/米ドル)《インフラ・ザ・ジャパン》	-1.2	92.7	-4.6	27.2	13.4	10.8	-	16.3	14.8	★★★★★
岡三AM	インフラ関連好配当資産F(毎月/豪ドル)《インフラ・ザ・ジャパン》	-0.2	23.2	-0.8	17.9	11.7	7.1	-	22.9	20.5	★★★
岡三AM	三重県応援ファンド	-0.0	16.9	-0.3	2.0	2.6	2.8	6.9	7.4	7.0	★★★
岡三AM	福井県応援ファンド	0.0	16.8	0.2	0.2	2.2	2.6	7.1	8.3	7.6	★★★
岡三AM	香川県応援ファンド	-0.0	19.4	0.1	2.3	1.6	2.0	6.7	7.1	6.9	★★
明治安田AM	スーパーバランス(毎月)《やじろべえ》	-0.3	70.4	-0.9	2.7	5.0	3.2	7.7	10.6	9.7	★★★
明治安田AM	グローバル・インカム・プラス(毎月)	-0.1	12.0	-1.0	1.7	4.0	2.3	6.5	6.5	6.7	★★
JPモルガン	新興国毎月決算F《あいのり》	-0.3	27.2	-2.4	4.8	3.1	1.6	3.2	13.6	13.0	★★
ニッセイAM	オーストラリア利回り資産F(毎月)《豪州力》	-0.3	91.7	0.8	11.0	6.5	3.2	-	19.0	16.1	★
フィデリティ投信	世界3資産・ファンド(毎月)	-0.5	183.0	-1.2	-0.8	4.6	3.9	6.9	9.1	8.1	★★★
フィデリティ投信	世界分散・ファンド(債券重視)《3つのチカラ》	-0.6	65.9	-1.2	-0.8	4.6	3.9	6.9	9.1	8.1	★★★
フィデリティ投信	世界分散・ファンド(株式重視)《3つのチカラ》	0.1	47.9	-0.7	4.7	7.6	6.6	9.3	12.3	11.1	★★★★
フィデリティ投信	世界インカム株式F(毎月)	0.4	3.8	-0.9	7.0	8.7	8.0	10.9	16.5	14.7	★★★★
ゴールドマン・S	グローバル新成長国Op.《グローバルネクスト》	-0.1	16.8	0.5	1.1	2.6	0.7	3.7	12.5	12.3	★★
ピクテ投信	インカム・コレクション・ファンド(毎月)《ｲﾝｶﾑ・ｺﾚｸｼｮﾝ》	-0.6	97.7	-0.4	7.0	5.6	3.3	5.2	13.6	12.2	★★
ピクテ投信	インカム・アルファF(毎月)《インカム・アルファ》	-0.0	10.8	-1.0	14.3	9.0	5.5	8.4	15.6	13.8	★★★
BNPパリバ	ブラジル・ファンド(バランス型)	-0.1	21.4	-9.1	36.0	2.6	1.1	2.1	28.4	27.2	★
SOMPO	イオン好配当グリーン・バランスOp.《みどりのふたば》	0.1	9.7	0.0	8.4	3.8	1.8	7.0	9.3	9.0	★★
AM-One	世界インカム・オープン(毎月)《世界三重奏》	-0.2	35.9	-1.7	4.6	5.6	3.9	6.0	13.8	12.1	★★★
AM-One	トリニティオープン(毎月)《ファンド3兄弟》	-0.6	76.4	-0.6	2.7	3.3	3.6	7.5	7.8	7.0	★★★
AM-One	パッシブ資産分散ファンド《三本の矢》	-0.2	34.2	-2.2	0.1	3.4	3.0	7.3	8.8	8.4	★★★
AM-One	自然環境保護ファンド《尾瀬紀行》	-0.0	17.0	0.0	1.7	5.8	2.9	6.7	10.2	10.1	★★
AM-One	6資産バランスファンド《六花選》	-0.1	40.3	-0.7	1.9	5.1	4.9	8.5	10.8	9.3	★★★
AM-One	世界8資産ファンド 分配《世界組曲》	-1.1	164.5	-1.2	-1.5	3.8	3.5	6.4	8.9	7.7	★★★
AM-One	バランス・インカム・オープン(毎月)	0.0	1.5	-1.0	5.1	4.6	3.0	5.7	8.9	8.6	★★★
AM-One	7資産バランスファンド《七重奏》	-0.2	44.4	-1.0	1.8	5.4	5.1	8.3	10.6	9.3	★★★
AM-One	日本3資産ファンド[安定]《円のめぐみ》	-0.2	29.7	0.8	3.8	2.4	3.3	6.9	8.9	7.6	★★★
AM-One	日本3資産ファンド[成長]《円のめぐみ》	-0.1	30.2	1.5	7.0	4.4	4.2	9.3	11.5	10.1	★★★
AM-One	マネックス資産設計ファンド〈隔月〉	-0.0	4.3	-0.6	1.3	6.2	4.9	8.1	10.6	9.8	★★★★
AM-One	グローバル・アクティブ・バランスF《クラシックエイト》	-0.5	15.7	-0.4	3.1	3.5	3.0	6.4	11.0	9.8	★
AM-One	世界3資産オープン(毎月)《ハッピーハーモニー》	-0.1	17.9	-1.4	5.3	6.4	4.7	7.2	15.9	13.8	★★
AM-One	アジア3資産ファンド 分配《アジアンスイーツ》	0.1	15.1	2.8	1.1	3.5	2.7	6.9	12.1	11.4	★★★
AM-One	欧州不動産戦略F(3ヵ月)《OH! シャンゼリゼ》	-0.1	13.6	1.3	-25.6	-5.8	-1.6	-	27.1	23.1	★
AM-One	豪州インフラ関連好配当資産F(毎月)《インフラ・DE・豪(GO)》	-0.8	65.2	2.1	10.8	4.3	3.9	-	30.6	24.7	★★
AM-One	豪州インフラ関連好配当資産F ﾍｯｼﾞ有 (毎月)《インフラDE豪(GO)》	0.0	1.3	4.2	-3.9	-2.5	1.4	-	22.8	18.2	★★
AM-One	世界分散セレクト(B)《100年ギフト》	-0.3	45.0	1.9	-7.9	-0.5	-	-	7.5	-	★
AM-One	世界分散セレクト(C)《100年ギフト》	-0.3	67.7	3.3	-11.1	-0.6	-	-	11.2	-	★★
東京海上AM	円資産バランスファンド(毎月)《円奏会》	-62.1	4,706.2	-0.4	-3.4	-3.0	-0.7	2.5	4.2	3.7	★★
東京海上AM	世界資産バランスF(毎月)《円奏会ワールド》	-2.6	3.0	2.3	-13.0	-4.2	-1.7	-	7.9	6.7	★
東京海上AM	厳選資産バランスF(毎月)《円奏会ゴールド》	-0.0	6.5	0.9	-6.7	-	-	-	-	-	-
東京海上AM	物価対応バランスファンド(毎月)《インフレ・ファイター》	5.0	5.0	-	-	-	-	-	-	-	-
UBS AM	ニュー・メジャー・バランス・ファンド(毎月)	-0.4	56.8	0.3	-7.1	0.0	0.4	4.7	15.3	13.8	★★
HSBC投信	ワールド・セレクション(インカム)《ゆめラップインカム》	-0.2	50.3	1.5	-5.0	2.5	-	-	11.8	-	★★
HSBC投信	世界資産選抜 収穫ｺｰｽ(予想分配金提示)《人生100年時代》	1.2	77.0	1.7	-8.7	-0.6	-	-	9.3	-	★
HSBC投信	世界資産選抜 充実生活ｺｰｽ(定率払出)《人生100年時代》	0.8	11.7	1.3	-9.4	-	-	-	-	-	-
フランクリン・T	グローバル・プラス(毎月)	-1.9	245.9	-2.6	2.4	7.0	4.3	7.7	8.6	8.2	★★★★
フランクリン・T	豪州インカム資産F(毎月)	-0.5	47.7	2.2	11.0	4.4	4.0	-	31.4	25.3	★
フランクリン・T	豪州インカム資産F(ﾍｯｼﾞ有/毎月)	0.0	3.0	4.3	-3.6	-2.5	1.5	-	23.4	18.8	★★
フランクリン・T	豪州インカム資産ファンド(隔月)	-0.7	23.9	2.2	11.0	4.4	-	-	31.4	-	★
アムンディ	りそな ワールド・セレクトF《りそなオールスター》	-0.0	19.0	-1.1	2.2	4.7	3.0	6.1	11.6	10.0	★★★
アムンディ	デュアル・バリュー・アロケーション C(毎月、ﾍｯｼﾞ有)	0.0	4.1	4.6	-7.1	0.9	0.1	-	13.4	11.2	★
アムンディ	デュアル・バリュー・アロケーション D(毎月、ﾍｯｼﾞ無)	0.0	19.1	-1.4	15.4	10.3	6.3	-	12.5	11.3	★★★★
しんきんAM	3資産ファンド(毎月)	5.1	634.4	0.3	5.8	2.9	3.8	8.4	10.3	9.2	★★
しんきんAM	グローバル6資産F(毎月)《しんきん6資産》	0.9	188.0	0.4	7.0	5.0	4.5	8.0	12.5	10.9	★★★
三井住友トラスト	グローバル・インカム＆プラス(毎月)	-0.1	25.4	-1.3	0.9	3.4	1.9	6.0	6.0	6.2	★★
三井住友トラスト	毎月分配パッケージF《分配ファミリー》	-1.0	110.0	-0.7	2.0	3.3	2.1	5.0	6.8	6.4	★★
三井住友トラスト	3資産バランスオープン《トリプルインカム》	-0.4	75.5	-1.2	3.8	4.3	3.0	5.1	8.7	7.8	★★
三井住友トラスト	3資産バランスオープンアルファ《トリプルインカムα》	0.0	14.7	0.2	1.9	5.0	3.4	8.5	10.5	9.7	★★★★
三井住友トラスト	グローバル3資産バランスオープン《3つの泉》	-0.1	15.5	-2.0	5.2	4.8	3.1	4.8	10.5	9.2	★★
三井住友トラスト	財産四分法ファンド(毎月)《四分法》	-1.0	118.7	0.7	2.3	4.5	3.6	7.7	10.8	9.8	★★★
三井住友トラスト	世界ダブルハイインカム(奇数月)	-0.1	20.1	-1.2	5.6	6.2	4.2	5.8	9.4	8.4	★★★
三井住友トラスト	ワールド・ファイブインカムF(毎月)《ファイブインカム》	-0.0	24.7	0.3	7.6	7.0	4.6	7.3	11.6	10.7	★★★
三井住友トラスト	SBI資産設計オープン(分配)《スゴ6》	0.0	1.3	-1.0	1.3	5.4	4.9	8.7	10.7	9.6	★★★★
三井住友トラスト	NWQフレキシブル・インカムF ﾍｯｼﾞ有(毎月)	1.6	12.3	1.9	-14.0	-3.9	-	-	11.0	-	★
三井住友トラスト	NWQフレキシブル・インカムF ﾍｯｼﾞ無(毎月)	84.4	1,900.1	-3.8	6.5	5.4	-	-	10.5	-	★★★
三井住友DS	グローバル3資産ファンド《ワンプレートランチ》	-1.4	204.3	-0.9	4.6	6.0	4.3	6.6	14.6	12.6	★★
三井住友DS	オーストラリア・バランス(毎月)	-0.3	11.7	0.2	11.0	5.7	3.1	-	17.5	14.8	★
三井住友DS	ライフ・ジャーニー(かしこく使う)	2.7	124.6	2.8	-3.6	4.9	-	-	12.9	-	★★
三井住友DS	ライフ・ジャーニー(充実して楽しむ)	0.4	53.5	2.8	-3.6	4.9	-	-	12.9	-	★★
三井住友DS	人生100年時代・世界分散F(3%目標受取)	-0.2	424.3	1.7	-10.2	1.1	-	-	8.4	-	★★

Copyright ©2022 Ibbotson Associates Japan, Inc. 無断転載、複写(コピーなど)、配布、公開を禁じます。

運用会社	ファンド名《愛称》	月間金増減 億円	月末純資産 億円	リターン(%) 1か月	1年	3年(年率)	5年(年率)	10年(年率)	リスク(%) 3年(年率)	5年(年率)	イボットソン・ファンドスターズ
三井住友DS	人生100年時代・世界分散F(6%目標受取)	0.6	109.0	1.7	-10.2	1.0	-	-	8.4	-	★★
三井住友DS	人生100年応援ファンド(ちょっぴり受取)《みらいストーリー》	-0.0	2.1	2.8	-3.6	4.8	-	-	13.0	-	★★
三井住友DS	人生100年応援ファンド(おもいっきり受取)《みらいストーリー》	-0.0	3.1	2.8	-3.6	4.9	-	-	12.9	-	★★
三井住友DS	グローバル資産分散オープン《メインパートナー》	-0.3	74.5	-0.1	4.7	8.0	5.3	7.7	11.5	10.5	★★★
三井住友DS	タフ・アメリカ(ヘッジ有 毎月)	-0.0	6.0	2.2	-7.8	0.3	0.4	-	12.6	10.4	★
三井住友DS	タフ・アメリカ(ヘッジ無 毎月)	-0.7	103.7	-3.5	15.2	10.1	6.7	-	12.5	11.1	★★★★★
三井住友DS	世界リアルアセット・バランス(毎月)	-0.0	12.5	-3.1	9.0	6.7	4.9	-	13.7	12.0	★★★
三井住友DS	富岡製糸場・絹産業遺産群保護活動応援F《群馬の絹遺産》	-0.1	5.9	0.1	3.1	0.4	-0.2	-	10.7	10.6	★
楽天投信	インカム戦略ポートフォリオ(奇数月)《みのたけ》	0.0	1.1	0.4	-12.1	-3.3	-	-	6.7	-	★
楽天投信	インカム戦略ポートフォリオ(偶数月)《みのたけ》	0.0	5.6	0.3	-10.8	-1.6	-	-	8.3	-	★★
楽天投信	インカム戦略ポートフォリオ・アルファ(奇数月)《みのたけ》	0.3	14.7	-1.0	-5.1	1.4	-	-	10.4	-	★★
いちよしAM	日本好配当株&JリートF 年4《明日葉(あしたば)》	4.2	97.7	2.0	11.3	5.4	5.2	-	15.7	14.1	★★★
JP投信	4資産バランスF 安定《ゆうバランス》	-1.4	862.6	0.0	-1.2	2.4	2.0	-	4.7	4.6	★★★★
JP投信	4資産バランスF 安定成長《ゆうバランス》	0.5	1,311.8	0.3	0.3	5.0	3.7	-	7.6	7.5	★★★★
JP投信	4資産バランスF 成長《ゆうバランス》	-3.7	569.6	1.0	2.3	7.3	5.1	-	10.2	10.4	★★★★
ワイエムAM	オーストラリア好配当資産F《トリプル維新(リアルオージー)》	0.3	24.1	4.7	2.6	8.3	7.2	-	31.0	25.2	★★
アロケーション・ターゲットイヤー型											
野村AM	資産設計ファンド2015《未来時計》	0.0	7.3	-0.4	-2.0	1.1	1.4	4.2	5.6	4.9	★★
野村AM	資産設計ファンド2020《未来時計》	-0.0	7.8	-0.4	-2.0	1.0	1.3	4.9	5.7	5.2	★★★
野村AM	資産設計ファンド2025《未来時計》	-0.0	9.9	-0.3	-1.3	2.3	2.1	6.1	7.0	6.6	★★★★
野村AM	資産設計ファンド2030《未来時計》	0.0	11.1	-0.1	-0.4	3.5	2.9	7.1	8.5	8.0	★★★★★
野村AM	資産設計ファンド2035《未来時計》	0.1	8.8	0.0	0.4	4.4	3.6	7.9	10.0	9.3	★★★
野村AM	資産設計ファンド2040《未来時計》	0.1	14.1	0.1	0.8	5.1	4.0	8.4	10.7	10.1	★★★★
野村AM	資産設計ファンド2045《未来時計》	-0.0	2.6	0.3	1.3	5.9	4.3	9.2	11.3	10.9	★★★★
野村AM	資産設計ファンド2050《未来時計》	-0.0	2.7	0.5	1.7	6.4	4.6	-	11.9	11.6	★★★
野村AM	資産設計ファンド2060《未来時計》	0.0	1.8	0.8	2.0	7.0	-	-	12.6	-	★★★
野村AM	ターゲットデートF2016 2026-2028年《未来図》	0.0	1.5	0.5	-5.0	1.5	1.2	-	6.5	6.7	★★
野村AM	ターゲットデートF2016 2029-2031年《未来図》	0.0	0.7	0.5	-2.8	3.4	2.4	-	8.1	8.2	★★
野村AM	ターゲットデートF2016 2032-2034年《未来図》	0.0	0.4	0.7	-1.4	4.4	3.0	-	9.0	8.8	★★
野村AM	ターゲットデートF2016 2035-2037年《未来図》	0.0	0.3	0.7	-0.7	5.2	3.5	-	9.4	8.9	★★★
三菱UFJ国際投信	ターゲット・イヤー ファンド(2030)	0.0	0.4	-0.6	-2.5	2.5	1.9	5.4	5.5	5.3	★★★
三菱UFJ国際投信	ターゲット・イヤー ファンド(2040)	0.0	0.4	-0.7	-1.9	4.7	3.4	7.3	8.1	7.7	★★★
大和AM	ターゲットイヤータイプ ラップ・コンシェルジュ2025	-0.0	1.4	0.2	-3.8	1.8	2.0	-	6.1	6.2	★★★
大和AM	ターゲットイヤータイプ ラップ・コンシェルジュ2028	0.0	1.0	0.5	-0.8	2.6	2.7	-	7.8	8.3	★★★★
大和AM	ターゲットイヤータイプ ラップ・コンシェルジュ2031	0.0	0.8	0.8	2.2	5.5	4.4	-	9.1	10.1	★★★
大和AM	ターゲットイヤータイプ ラップ・コンシェルジュ2034	0.0	1.3	0.8	4.5	7.5	5.9	-	11.4	11.6	★★★★★
ニッセイAM	DCターゲットデートF2030	0.6	34.6	-0.7	-0.6	4.2	-	-	7.0	-	★★★★★
ニッセイAM	DCターゲットデートF2040	0.5	22.9	-0.9	3.0	8.5	-	-	11.6	-	★★★★★
ニッセイAM	DCターゲットデートF2050	0.2	9.9	-0.9	3.5	9.2	-	-	12.3	-	★★★★★
ニッセイAM	DCターゲットデートF2060	0.7	14.2	-1.0	3.8	9.7	-	-	12.9	-	★★★★★
フィデリティ投信	ターゲット・デートF(ベーシック)2030《将来設計》	0.4	14.0	1.2	-6.7	3.5	3.4	-	9.7	9.2	★★★★★
フィデリティ投信	ターゲット・デートF(ベーシック)2035《将来設計》	0.0	2.0	0.9	-4.3	-	-	-	-	-	-
フィデリティ投信	ターゲット・デートF(アクティブ)2030《将来設計》	0.0	1.8	1.8	-10.9	2.9	3.2	-	10.2	9.8	★★★★
フィデリティ投信	ターゲット・デートF(アクティブ)2040《将来設計》	0.0	2.4	1.4	-8.9	6.7	5.8	-	13.7	13.4	★★★★
フィデリティ投信	ターゲット・デートF(アクティブ)2050《将来設計》	0.0	3.1	1.2	-7.5	9.0	7.4	-	16.9	16.4	★★★★
フィデリティ投信	ターゲット・デートF(アクティブ)2060《将来設計》	0.0	2.2	0.9	-6.4	10.3	-	-	18.7	-	★★★
アライアンス・B	財産設計 2020	-0.3	22.9	0.9	-11.0	0.3	0.5	5.8	12.9	11.4	★★
アライアンス・B	財産設計 2030	-0.2	30.5	0.9	-9.9	1.9	1.4	7.3	15.5	13.9	★★★
アライアンス・B	財産設計 2040	0.0	19.7	1.0	-9.1	3.1	2.0	8.3	18.1	16.4	★
アライアンス・B	財産設計 2050	-0.0	11.5	1.0	-8.6	3.7	2.4	-	19.7	17.7	★
SOMPO	ターゲットイヤーF2035《ハッピーボヤージュ》	0.9	35.1	0.0	4.1	2.9	1.7	-	7.4	7.5	★
SOMPO	ターゲットイヤーF2045《ハッピーボヤージュ》	0.5	16.6	0.5	6.9	5.2	3.1	-	9.9	10.1	★★
SOMPO	ターゲットイヤーF2055《ハッピーボヤージュ》	0.2	10.9	0.7	8.9	7.2	4.1	-	12.4	12.7	★★
SOMPO	ターゲットイヤー・ファンド2065《ハッピーボヤージュ》	0.0	0.5	0.9	-	-	-	-	-	-	-
AM-One	ライフ ナビゲーション2030《ライフ ナビ》	0.2	22.5	-0.4	-3.7	1.4	1.2	5.0	5.2	5.0	★★★
AM-One	ライフ ナビゲーション2040《ライフ ナビ》	0.0	22.1	-0.3	-3.4	3.3	2.5	7.0	7.7	7.4	★★
AM-One	ライフ ナビゲーション2050《ライフ ナビ》	0.0	4.8	-0.1	-3.0	4.8	3.5	8.9	10.3	9.8	★★★
AM-One	投資のソムリエ(ターゲット・イヤー2035)	1.6	50.4	0.8	-8.5	-2.0	-0.2	-	6.1	5.5	★
AM-One	投資のソムリエ(ターゲット・イヤー2040)	0.7	18.7	1.0	-7.2	-1.1	-	-	6.9	-	★
AM-One	投資のソムリエ(ターゲット・イヤー2045)	0.3	15.6	1.1	-7.4	-1.3	0.4	-	7.1	6.2	★
AM-One	投資のソムリエ(ターゲット・イヤー2050)	0.4	8.1	1.1	-7.3	-1.1	-	-	7.0	-	★
AM-One	投資のソムリエ(ターゲット・イヤー2055)	0.3	7.9	1.1	-7.4	-1.3	0.4	-	7.1	6.2	★
AM-One	投資のソムリエ(ターゲット・イヤー2060)	0.2	5.2	1.1	-7.3	-1.2	-	-	7.0	-	★
AM-One	投資のソムリエ(ターゲット・イヤー2065)	0.1	1.0	1.1	-7.4	-	-	-	-	-	-
ブラックロック	LifePathファンド2025	0.0	29.9	-0.7	-2.1	0.8	-	-	4.6	-	★★
ブラックロック	LifePathファンド2030	-0.1	63.5	-0.7	-1.5	1.6	-	-	5.4	-	★★★
ブラックロック	LifePathファンド2035	0.4	64.8	-0.8	-1.2	2.0	2.1	-	6.6	6.1	★★
ブラックロック	LifePathファンド2040	0.7	39.6	-0.8	-0.4	2.8	-	-	7.9	-	★★
ブラックロック	LifePathファンド2045	0.4	24.8	-0.8	0.2	3.6	3.2	-	9.3	8.7	★★
ブラックロック	LifePathファンド2050	0.4	12.7	-0.9	0.8	3.9	-	-	10.7	-	★★
ブラックロック	LifePathファンド2055	0.5	15.5	-0.9	1.1	4.4	3.8	-	11.1	10.2	★★
ブラックロック	LifePathファンド2060	0.1	2.5	-0.9	1.3	-	-	-	-	-	-
ブラックロック	LifePathファンド2065	0.2	6.5	-0.9	1.2	-	-	-	-	-	-
三井住友DS	ひとくふうターゲット・デートF2030《ひとくふうTDF》	0.0	2.7	-0.3	-3.4	-2.3	-	-	5.1	-	★
三井住友DS	ひとくふうターゲット・デートF2035《ひとくふうTDF》	0.1	1.0	-0.2	-1.2	-	-	-	-	-	-
三井住友DS	ひとくふうターゲット・デートF2040《ひとくふうTDF》	-0.0	1.6	-0.2	1.0	-0.5	-	-	7.3	-	★
三井住友DS	ひとくふうターゲット・デートF2045《ひとくふうTDF》	0.0	0.7	-0.2	2.9	-	-	-	-	-	-
三井住友DS	ひとくふうターゲット・デートF2050《ひとくふうTDF》	0.0	0.8	-0.2	4.9	1.1	-	-	9.5	-	★
三井住友DS	ひとくふうターゲット・デートF2055《ひとくふうTDF》	0.0	0.5	-0.2	6.9	-	-	-	-	-	-
三井住友DS	ひとくふうターゲット・デートF2060《ひとくふうTDF》	0.0	0.7	-0.2	8.7	3.0	-	-	11.2	-	★★
三井住友DS	ひとくふうターゲット・デートF2065《ひとくふうTDF》	0.0	0.4	-0.2	8.9	-	-	-	-	-	-
三井住友DS	DCターゲットイヤーファンド2060	0.0	0.8	0.3	2.0	-	-	-	-	-	-
SBI AM	セレブライフ・ストーリー2025	0.0	17.4	0.1	-2.0	1.4	1.3	3.1	4.1	3.7	★★
SBI AM	セレブライフ・ストーリー2035	0.6	30.0	0.5	-0.6	2.5	2.0	4.1	5.9	5.3	★★

Copyright ©2022 Ibbotson Associates Japan, Inc. 無断転載、複写(コピーなど)、配布、公開を禁じます。

運用会社	ファンド名《愛称》	月間金増減 億円	月末純資産 億円	リターン(%) 1か月	1年	3年(年率)	5年(年率)	10年(年率)	リスク(%) 3年(年率)	5年(年率)	イボットソン・ファンドスターズ
SBI AM	セレブライフ・ストーリー2045	0.2	19.5	0.7	0.9	4.0	2.9	5.1	7.8	7.1	★★
SBI AM	セレブライフ・ストーリー2055	0.0	11.1	0.9	1.7	5.3	3.6	6.5	9.6	9.0	★★
楽天投信	ターゲットイヤー2030	0.4	18.6	-0.5	-3.2	3.5	2.8	-	8.0	7.6	★★★★
楽天投信	ターゲットイヤー2040	0.8	26.9	-1.1	2.7	10.2	7.3	-	14.4	13.4	★★★★★
楽天投信	ターゲットイヤー2050	0.8	18.9	-1.2	3.6	10.7	7.5	-	14.6	13.6	★★★★★
りそなAM	ターゲット・イヤーF2030《ターゲット2030》	4.0	169.2	-0.5	-3.8	3.4	-	-	7.9	-	★★★★
りそなAM	ターゲット・イヤーF2035《ターゲット2035》	1.3	26.4	-0.6	-2.2	5.0	-	-	9.7	-	★★★
りそなAM	ターゲット・イヤーF2040《ターゲット2040》	1.8	72.2	-0.7	-1.0	6.4	-	-	11.1	-	★★★★
りそなAM	ターゲット・イヤーF2045《ターゲット2045》	0.5	12.7	-0.9	0.1	7.5	-	-	12.4	-	★★★
りそなAM	ターゲット・イヤーF2050《ターゲット2050》	1.0	38.9	-1.0	1.0	8.4	-	-	13.7	-	★★★★
りそなAM	ターゲット・イヤーF2055《ターゲット2055》	0.2	6.0	-1.1	1.8	9.4	-	-	14.8	-	★★★★
りそなAM	ターゲット・イヤーF2060《ターゲット2060》	0.9	10.9	-1.1	2.6	10.2	-	-	15.9	-	★★★★
アロケーション・リスクコントロール型											
野村AM	ネクストコア	-0.1	10.3	-0.6	-7.3	-2.7	-0.9	-	3.1	3.0	-
日興AM	ファイン・ブレンド(資産成長)	4.0	280.3	-1.2	-2.5	0.5	1.4	-	5.2	4.6	-
日興AM	スマート・ファイブ(1年)	-2.9	541.6	-1.2	-2.5	0.6	1.4	-	5.2	4.7	-
三菱UFJ国際投信	わたしの未来設計<安定重視>(分配抑制)	-0.9	61.0	1.0	-9.3	-2.5	-	-	5.7	-	-
三菱UFJ国際投信	わたしの未来設計<成長重視>(分配抑制)	0.1	27.5	0.6	-2.2	1.4	-	-	9.4	-	-
三菱UFJ国際投信	ターゲットリターン・ファンド(2%コース)	0.0	2.4	0.0	-5.5	-	-	-	-	-	-
大和AM	スマート・アロケーション・Dガード	-0.1	0.7	0.3	-7.2	-3.2	-1.8	-	4.6	4.1	-
大和AM	ダブルバランスF(Dガード付/部分ﾍｯｼﾞ有)	-0.0	3.0	0.2	-7.1	-3.1	-1.8	-	4.6	4.1	-
大和AM	スマート・ミックス・Dガード(ﾍｯｼﾞ有)	0.0	0.4	1.9	-10.4	-1.9	-1.2	-	7.8	7.1	-
大和AM	スマート・ミックス・Dガード(ﾍｯｼﾞ無)	0.0	0.5	0.0	-0.6	3.3	1.7	-	8.9	8.8	-
大和AM	6資産バランスF(Dガード付/ﾍｯｼﾞ有)	-0.1	7.8	1.9	-10.4	-2.0	-1.3	-	7.8	7.1	-
大和AM	6資産バランスF(Dガード付/ﾍｯｼﾞ無)	-0.0	11.0	0.0	-0.6	3.2	1.7	-	8.8	8.7	-
大和AM	堅実バランスファンド -ハジメの一歩-	-0.1	6.8	-0.1	-3.9	-1.9	-0.7	-	2.2	2.2	-
岡三AM	リスク抑制型・4資産バランスF《にいがた創業応援団》	-0.2	25.2	0.2	-7.8	-0.9	-	-	10.7	-	-
明治安田AM	グローバル・マルチ戦略ファンド《スマートアレンジ》	0.0	30.6	1.6	-5.9	-	-	-	-	-	-
インベスコ	プレミア・プラスF《真分散革命》	0.1	34.0	1.4	-13.6	-0.5	-0.2	-	11.6	9.6	-
ニッセイAM	DCおまかせバランスF(安定)《つみたて上手》	0.2	12.4	0.1	-2.9	-	-	-	-	-	-
ドイチェAM	ETFアロケーションF(安定)《プラチナラップ》	-0.0	5.8	1.0	-8.1	-0.3	0.3	-	5.9	4.9	-
ピクテ投信	ダイナミック・アロケーションF《アルテ》	-0.4	31.8	0.9	-8.0	2.9	-	-	10.1	-	-
SOMPO	日米4資産スマートバランス《きんとう君》	0.0	0.1	0.3	-6.3	-1.5	-1.0	-	2.8	2.4	-
AM-One	投資のソムリエ	-70.9	5,407.2	0.7	-11.3	-2.4	-0.5	1.3	4.0	3.6	-
AM-One	クルーズコントロール	-0.6	108.4	-0.3	-4.5	0.0	-0.6	2.0	3.1	3.2	-
AM-One	ワールドアセットバランス(リスク抑制)《ワールドOne》	-2.4	202.8	0.4	-10.2	-3.0	-1.5	-	4.5	4.4	-
AM-One	リスクコントロール世界資産分散F《マイスタート》	-8.2	628.9	0.0	-6.4	-2.6	-	-	3.3	-	-
AM-One	国際分散投資戦略F(目標リスク8%)《THE GRiPS》	-0.7	36.7	0.1	-18.8	-10.6	-	-	12.2	-	-
AM-One	国際分散投資戦略F(目標リスク6%)《THE GRiPS》	-0.1	10.3	0.1	-14.6	-8.2	-	-	9.3	-	-
AM-One	国際分散投資戦略F(目標リスク4%)《THE GRiPS》	-0.4	7.8	0.0	-10.0	-5.6	-	-	6.2	-	-
AM-One	国際分散投資戦略F(目標リスク2%)《THE GRiPS》	0.0	0.4	0.0	-5.4	-3.1	-	-	3.1	-	-
AM-One	One ターゲットリターン・ファンド(4%コース)	0.0	13.0	0.4	-5.7	-	-	-	-	-	-
しんきんAM	USバランス・プラスゴールド(1年)《米国キラリ》	-0.1	3.5	1.1	-7.7	-	-	-	-	-	-
三井住友DS	データ戦略分散ファンド《dインパクト》	-0.0	3.1	1.9	-13.1	-	-	-	-	-	-
新生IM	ワールドラップ・セレクト	-0.0	14.6	-0.2	-9.8	-3.7	-2.4	-	4.0	3.5	-
スカイオーシャン	ブレンドシックス	-1.4	580.1	-0.4	-7.3	-2.0	-0.2	-	4.7	4.1	-
スカイオーシャン	世界成長スマートファンド《スマート・ブレンダー》	0.3	47.5	-0.1	-4.0	-	-	-	-	-	-
日興AM	ファイン・ブレンド(毎月)	4.3	467.1	-1.2	-2.4	0.6	1.4	-	5.2	4.6	-
日興AM	スマート・ファイブ(毎月)	-14.5	3,092.9	-1.2	-2.5	0.5	1.4	-	5.2	4.7	-
三菱UFJ国際投信	わたしの未来設計<安定重視>(分配)	-1.3	129.1	1.0	-9.3	-2.4	-	-	5.7	-	-
三菱UFJ国際投信	わたしの未来設計<成長重視>(分配)	0.1	30.2	0.6	-2.1	1.4	-	-	9.3	-	-
AM-One	リスク抑制世界8資産バランスF《しあわせの一歩》	-18.6	1,846.9	0.7	-9.3	-2.2	-0.4	-	3.5	3.2	-
AM-One	世界8資産リスク分散バランスF(目標払出し)《しあわせのしずく》	-0.3	42.5	1.0	-11.4	-	-	-	-	-	-
AM-One	みらいのサイフ(エントリーコース)	-0.1	11.1	1.7	-	-	-	-	-	-	-
AM-One	みらいのサイフ(ベーシックコース)	0.0	12.3	1.9	-	-	-	-	-	-	-
AM-One	みらいのサイフ(アドバンスコース)	-0.1	9.3	4.2	-	-	-	-	-	-	-
アロケーション・TAA型											
野村AM	ワールドスターオープン	-0.1	41.9	2.6	-19.5	6.4	6.7	10.3	20.6	17.4	-
野村AM	カルミニャック・ファンド A	-0.6	76.8	3.0	-12.4	-0.3	-0.9	-	8.3	7.6	-
野村AM	カルミニャック・ファンド B	-0.3	48.9	1.9	-1.0	5.8	0.7	-	11.2	11.1	-
野村AM	世界6資産分散投信(配分変更)	-0.2	154.4	-1.3	-1.8	2.0	2.7	-	10.5	9.2	-
日興AM	スマート・ラップ・ジャパン(1年)	-0.5	41.0	0.3	-2.4	1.1	0.4	-	5.4	5.8	-
三菱UFJ国際投信	eMAXIS バランス(波乗り)	0.1	42.8	-0.8	-4.8	2.3	2.4	6.3	11.6	10.2	-
三菱UFJ国際投信	トレンド・アロケーション・オープン	-9.7	844.3	0.0	-7.6	-5.6	-3.5	0.6	8.7	7.9	-
三菱UFJ国際投信	コアバランス	0.0	0.1	2.2	-10.8	-3.4	-2.6	-	6.1	5.5	-
三菱UFJ国際投信	バランス・イノベーション(株式抑制)《ファーストラップ(ささえ)》	-1.2	199.0	-0.3	-6.5	-0.9	-0.9	-	3.1	2.8	-
三菱UFJ国際投信	バランス・イノベーション(株式重視)《ファーストラップ(ささえ)》	-1.5	209.9	-0.4	-6.1	0.9	-0.2	-	5.4	5.1	-
三菱UFJ国際投信	バランス・イノベーション(新興国投資)《ファーストラップ(ささえ)》	-0.4	46.5	2.0	-11.0	-2.0	-1.9	-	7.6	6.7	-
大和AM	りそな ダイナミック・アロケーションF《攻守のチカラ》	-0.0	4.0	-0.2	-10.6	-0.9	-0.4	-	4.1	3.6	-
大和AM	外国3資産アロケーションF(部分ﾍｯｼﾞ有)	-0.0	6.7	0.5	-8.8	1.7	1.9	-	10.4	9.1	-
大和AM	ダイワDBモメンタム戦略ファンド(ﾍｯｼﾞ有)	-0.6	57.9	2.2	-14.8	0.3	-0.1	-	11.3	10.5	-
大和AM	ダイワDBモメンタム戦略ファンド(ﾍｯｼﾞ無)	-2.3	137.9	-3.8	6.5	9.9	6.3	-	11.4	10.9	-
大和AM	オール・マーケット・インカム戦略(成長重視)《未来ノート》	-0.4	12.6	1.8	-15.9	-5.2	-	-	13.8	-	-
大和AM	米国ABC戦略ファンド(1倍コース)	0.0	3.3	2.6	-19.1	-	-	-	-	-	-
岡三AM	PIMCO ダイナミック・マルチアセット戦略F(資産成長)《世界のマイスター》	-1.2	122.3	1.9	-14.4	-	-	-	-	-	-
岡三AM	PIMCO ダイナミック・マルチアセット戦略F(年2)《世界のマイスター》	-0.7	53.7	1.9	-14.4	-	-	-	-	-	-
JPモルガン	ベスト・インカム(年1)	-1.5	760.4	3.0	-11.7	-1.0	-0.1	-	12.6	10.2	-
インベスコ	GTグローバルインベストメント・オープン	-0.1	19.0	2.2	-2.4	7.6	3.3	7.4	17.1	16.0	-
シュローダー	インカムアセット・アロケーションA(1年/ﾍｯｼﾞ無)《グランツール》	-0.1	4.5	-2.8	8.1	6.3	4.2	-	12.7	11.0	-
シュローダー	インカムアセット・アロケーションB(1年/ﾍｯｼﾞ有)《グランツール》	0.0	2.1	3.1	-12.5	-2.7	-1.8	-	12.8	10.4	-
シュローダー	YENターゲット(年2)	0.0	5.4	0.9	-8.9	-0.6	-0.2	-	5.1	4.5	-
シュローダー	YENターゲット(1年)	-0.0	9.6	0.9	-8.9	-0.6	-0.2	-	5.1	4.5	-
ニッセイAM	日本ストラテジック オープン《オールウェザー》	-0.0	8.7	1.8	-5.5	1.8	0.4	8.4	15.1	15.0	-
フィデリティ投信	コア・インカムF(資産成長)ﾍｯｼﾞなし	-0.1	6.3	-1.4	5.8	4.6	3.7	-	10.2	9.2	-

Copyright ©2022 Ibbotson Associates Japan, Inc. 無断転載、複写(コピーなど)、配布、公開を禁じます。

運用会社	ファンド名《愛称》	月間金増減 億円	月末純資産 億円	リターン(%) 1か月	1年	3年(年率)	5年(年率)	10年(年率)	リスク(%) 3年(年率)	5年(年率)	イボットソン・ファンドスターズ
フィデリティ投信	コア・インカムF(資産成長)ﾍｯｼﾞ有	-0.1	8.2	4.1	-13.3	-3.5	-1.6	-	10.1	8.3	-
フィデリティ投信	ライフベスト戦略F(年1/ﾍｯｼﾞ有)	-0.4	35.8	-0.1	-3.8	-3.1	-	-	5.9	-	-
ドイチェAM	ETFアロケーションF(成長)《プラチナラップ》	0.0	6.7	1.8	-10.9	4.3	3.5	-	14.9	12.9	-
ゴールドマン・S	トータル・リターン積極(年2)	-0.1	21.1	1.6	-11.2	1.8	1.6	-	12.3	10.9	-
ゴールドマン・S	トータル・リターン安定(年2)	-0.1	12.7	2.0	-13.8	-2.1	-1.0	-	8.7	7.2	-
アライアンス・B	新興国分散ファンドA(限定ﾍｯｼﾞ)《出発しんこう!》	0.0	0.1	9.5	-23.3	-4.9	-	-	18.9	-	-
アライアンス・B	新興国分散ファンドB(ﾍｯｼﾞ無)《出発しんこう!》	0.0	0.3	4.0	-4.4	4.1	-	-	17.0	-	-
ピクテ投信	アセット・アロケーション・ファンド(1年)	-0.1	224.3	0.5	-6.8	2.1	1.7	-	6.9	6.0	-
ピクテ投信	マルチアセット・アロケーションF《クアトロ》	-17.7	2,786.3	0.9	-8.4	0.2	0.7	-	5.6	4.8	-
ピクテ投信	サステナビリティ・マルチアセットF《モンド》	-0.1	13.3	0.8	-7.3	-	-	-	-	-	-
AM-One	グローバル・アロケーションF 年2・ﾍｯｼﾞ無(目標払出)《世界街道》	-0.1	35.0	-0.7	6.0	11.6	7.4	-	14.2	13.1	-
AM-One	グローバル・アロケーションF 年2・限定ﾍｯｼﾞ(目標払出)《世界街道》	0.0	3.1	3.8	-16.3	1.3	0.7	-	14.4	12.3	-
AM-One	グローバル・アロケーションOp. A(年1・ﾍｯｼﾞ無)	-0.5	111.8	-2.3	4.5	11.2	7.0	-	12.8	12.1	-
AM-One	グローバル・アロケーションOp. C(年1・限定ﾍｯｼﾞ)	0.1	15.6	3.6	-15.9	2.0	1.0	-	14.1	12.2	-
AM-One	グローバルドライブ(年1)限定ﾍｯｼﾞ	-0.2	2.2	3.6	-15.6	1.7	0.8	-	13.9	12.1	-
AM-One	グローバルドライブ(年1)ﾍｯｼﾞ無	0.0	21.1	-2.3	4.6	11.0	6.8	-	12.7	12.0	-
AM-One	スリーウェイオープン	-0.6	71.8	0.6	-3.6	-0.6	-0.6	1.5	3.1	3.0	-
AM-One	インカムビルダー(年1)限定為替ﾍｯｼﾞ	-0.0	3.5	1.5	-14.5	-2.5	-2.5	-	12.6	10.3	-
AM-One	インカムビルダー(年1)ﾍｯｼﾞ無	-0.5	40.2	-4.3	6.3	6.4	3.3	-	13.1	11.3	-
AM-One	インカムビルダー(年1)世界通貨分散	-0.0	8.9	-2.3	1.2	3.6	0.6	-	18.7	16.0	-
AM-One	コア資産形成ファンド《ビギナーズ ラップ》	0.0	4.9	-0.7	-4.5	-1.2	-0.7	-	3.1	3.0	-
AM-One	グローバルバランス	-0.0	0.7	-0.8	-1.6	-	-	-	-	-	-
ブラックロック	グローバル・フレキシブル・バランスF	0.1	22.0	-2.4	4.7	11.4	7.2	9.7	12.9	12.2	-
ブラックロック	おまかせバランス投信	0.0	0.5	0.9	-13.0	-2.4	-	-	10.2	-	-
ステート・S	AMC/ｽﾃｰﾄ リスクバジェット型バランスOp.(ステイブル)	-0.0	48.9	-1.6	-1.2	1.0	0.9	3.2	3.2	3.1	-
アムンディ	パトリモア・ジャパン(年1)	-0.0	4.1	4.0	-12.4	-1.4	-0.8	-	9.0	7.7	-
しんきんAM	世界アロケーションF	-1.1	115.5	-0.1	-5.3	-2.3	-1.7	-	3.1	2.9	-
しんきんAM	世界アロケーションF(積極)《しんきんラップ》	-0.3	57.7	0.7	-5.4	1.3	0.7	-	7.1	5.9	-
三井住友トラスト	コア投資戦略F(切替)《コアラップ》	-1.1	310.1	0.0	-1.6	2.6	1.8	-	7.6	7.0	-
三井住友トラスト	コア投資戦略ファンド(切替ワイド)《コアラップ》	0.8	161.8	0.3	-1.9	3.2	-	-	8.8	-	-
三井住友DS	グローバルバランスF(機動的資産配分)《資産配分おまかせくん》	0.1	20.9	-0.3	-2.3	2.2	1.2	4.5	6.0	6.1	-
三井住友DS	ダイナミック・マルチアセット戦略F(ﾍｯｼﾞ無)	-0.3	15.7	-3.7	-0.3	3.2	1.2	-	12.1	11.5	-
三井住友DS	ダイナミック・マルチアセット戦略F(限定ﾍｯｼﾞ)	0.0	1.8	2.0	-18.5	-5.3	-4.4	-	11.3	10.2	-
三井住友DS	DC世界バランスF(動的配分)	0.2	24.5	-1.9	-1.5	-0.6	-1.1	-	7.7	6.3	-
三井住友DS	イオン・バランス戦略F《みらいパレット》	0.2	27.9	-0.3	-10.4	-3.6	-2.0	-	4.4	3.9	-
三井住友DS	米国コア・バランスF(ﾍｯｼﾞ有 資産成長)《USヒーロー》	0.0	0.8	2.2	-7.7	0.4	0.4	-	12.5	10.4	-
三井住友DS	米国コア・バランスF(ﾍｯｼﾞ無 資産成長)《USヒーロー》	-0.1	2.6	-3.5	15.0	10.1	6.7	-	12.5	11.1	-
キャピタル	エマージング・ストラテジーF A(年2/ドル売り円買い)	0.0	2.5	6.5	-17.9	-3.1	-3.1	-	15.8	13.6	-
キャピタル	エマージング・ストラテジーF B(年2/ﾍｯｼﾞ無)	-0.0	10.0	0.7	2.4	6.2	3.1	-	14.5	13.3	-
キャピタル	エマージング・ストラテジーF(米ドル売り円買い)	2.8	271.4	6.5	-17.0	-2.1	-2.1	-	15.7	13.6	-
中銀AM	先進国資産配分コントロールF<安定>《コア安定》	-0.1	27.5	-0.1	-6.3	-1.0	-0.8	-	2.8	2.6	-
中銀AM	先進国資産配分コントロールF<成長>《コア成長》	-0.0	11.5	-0.3	-7.0	0.8	-0.4	-	5.2	5.1	-
ファイブスター	ファイブスター・バリコレ・ファンド	-0.1	1.9	-0.9	-9.1	-0.1	-1.6	-	16.8	13.7	-
GCI AM	マルチアセット・ストラテジーファンド《なごみの杜》	-1.9	150.9	-0.1	-8.6	-3.2	-	-	3.7	-	-
ちばぎんAM	ほくよう資産形成応援ファンド《ほくよう未来への翼》	0.0	8.1	0.0	-4.4	0.3	-0.1	-	2.8	3.1	-
日興AM	スマート・ラップ・ジャパン(毎月)	-0.4	36.6	0.3	-2.4	1.1	0.3	-	5.4	5.8	-
大和AM	オール・マーケット・インカム戦略(奇数月定額)《未来ノート》	-0.1	4.2	1.8	-15.9	-5.2	-	-	13.8	-	-
大和AM	オール・マーケット・インカム戦略(奇数月定率)《未来ノート》	-0.4	16.1	1.8	-15.8	-5.1	-	-	13.8	-	-
大和AM	オール・マーケット・インカム戦略(予想提示型)《未来ノート》	-0.0	0.5	1.8	-15.8	-5.0	-	-	13.6	-	-
明治安田AM	米国ツイン・スターズF -予想分配金提示- A(ﾍｯｼﾞ有)	0.0	2.6	1.9	-14.3	1.8	2.5	-	12.7	10.5	-
明治安田AM	米国ツイン・スターズF -予想分配金提示- B(ﾍｯｼﾞ無)	2.1	22.6	-3.9	6.4	11.0	8.7	-	12.2	10.9	-
JPモルガン	ベスト・インカム(毎月)	-7.2	1,639.2	3.0	-11.7	-1.0	-0.1	-	12.5	10.2	-
インベスコ	世界インカム不動産F(毎月)《不動産王》	0.0	0.4	0.4	2.6	4.4	4.0	-	19.9	16.4	★
インベスコ	世界インカム資産F(毎月)	0.0	0.6	0.1	13.4	10.6	7.7	-	14.3	12.6	-
インベスコ	アジア成長資産F(毎月)《アジアの華》	0.0	0.3	1.0	-6.6	0.2	-1.0	-	11.2	11.0	-
インベスコ	欧州インカム資産F(毎月)	0.0	0.4	1.4	2.7	4.7	1.5	-	12.9	11.5	-
シュローダー	インカムアセット・アロケーションA(毎月/ﾍｯｼﾞ無)《グランツール》	-0.3	28.0	-2.8	8.0	6.3	4.2	-	12.7	11.0	-
シュローダー	インカムアセット・アロケーションB(毎月/ﾍｯｼﾞ有)《グランツール》	0.0	1.2	3.1	-12.5	-2.7	-1.8	-	12.8	10.4	-
フィデリティ投信	コア・インカムF(毎月)ﾍｯｼﾞなし	-0.0	9.3	-1.4	5.7	4.7	3.8	-	10.1	9.1	-
フィデリティ投信	コア・インカムF(毎月)ﾍｯｼﾞ有	-0.1	11.6	4.0	-13.3	-3.6	-1.6	-	10.0	8.2	-
ゴールドマン・S	トータル・リターン安定(毎月)	-0.0	12.9	2.0	-13.8	-2.2	-1.1	-	8.7	7.2	-
パインブリッジ	イレブンプラス(毎月)《Eleven Plus》	-0.1	11.0	-0.3	0.2	7.9	4.7	8.1	10.6	10.6	-
ピクテ投信	アセット・アロケーションF(毎月)《ノアリザーブ》	-4.7	467.7	0.5	-6.8	2.2	1.8	2.2	6.9	6.0	-
AM-One	グローバル・アロケーションF 毎月・ﾍｯｼﾞ無(目標払出)《世界街道》	0.4	188.8	-0.7	5.5	11.3	7.2	-	14.2	13.0	-
AM-One	グローバル・アロケーションF 毎月・限定ﾍｯｼﾞ(目標払出)《世界街道》	0.0	9.6	3.7	-16.4	1.2	0.5	-	14.3	12.2	-
AM-One	グローバル・アロケーションOp. B(年4/ﾍｯｼﾞ無)	-0.1	547.8	-2.3	4.9	11.1	6.9	-	12.7	12.1	-
AM-One	グローバル・アロケーションOp. D(年4/限定ﾍｯｼﾞ)	-0.1	12.6	3.6	-15.9	1.6	0.7	-	14.1	12.3	-
AM-One	グローバルドライブ(3ヵ月)限定ﾍｯｼﾞ	0.0	2.6	3.5	-15.7	1.7	0.7	-	13.9	12.1	-
AM-One	グローバルドライブ(3ヵ月)ﾍｯｼﾞ無	0.1	38.7	-2.3	4.6	11.0	6.9	-	12.6	11.9	-
AM-One	インカムビルダー(毎月)限定為替ﾍｯｼﾞ	-0.0	4.0	1.5	-14.4	-2.5	-2.5	-	12.5	10.2	-
AM-One	インカムビルダー(毎月)ﾍｯｼﾞ無	-0.3	36.3	-4.3	6.3	6.3	3.3	-	13.1	11.3	-
AM-One	インカムビルダー(毎月)世界通貨分散	-0.1	31.1	-2.3	1.1	3.5	0.6	-	18.7	16.0	-
アムンディ	パトリモア・ジャパン(隔月)	-0.1	6.9	4.0	-12.4	-1.4	-0.8	-	9.0	7.7	-
アムンディ	サステナブル・インカムF《みらい定期便》	28.0	350.9	-2.1	22.5	13.1	-	-	13.4	-	-
三井住友DS	トヨタグループ・バランスファンド	0.3	34.2	-2.0	0.4	6.4	3.4	-	13.0	12.2	-
三井住友DS	米国コア・バランスF(ﾍｯｼﾞ有 毎月)《USヒーロー》	0.0	0.6	2.2	-7.8	0.3	0.3	-	12.5	10.3	-
三井住友DS	米国コア・バランスF(ﾍｯｼﾞ無 毎月)《USヒーロー》	0.0	1.0	-3.5	15.1	10.0	6.7	-	12.5	11.1	-
キャピタル	エマージング・ストラテジーF C(毎月/ドル売り円買い)	0.0	0.1	6.5	-17.8	-3.1	-3.1	-	15.7	13.5	-
キャピタル	エマージング・ストラテジーF D(毎月/ﾍｯｼﾞ無)	0.0	2.8	0.7	2.4	6.2	3.1	-	14.5	13.3	-
アロケーション(その他)											
日興AM	グローバル3倍3分法ファンド(1年)	19.0	1,575.5	3.6	-20.3	-1.4	-	-	20.9	-	-
日興AM	グローバル5.5倍バランスF(1年)《ゴーゴー・バランス》	3.5	75.8	8.1	-50.5	-	-	-	-	-	-
日興AM	Tracers S&P500ゴールドプラス	0.4	4.4	1.2	-	-	-	-	-	-	-
三菱UFJ国際投信	ビルドアップ型 MSグローバル・プレミアム株式(ﾍｯｼﾞ無)20-11(限定追加)	-1.9	97.8	-2.3	5.1	-	-	-	-	-	-

Copyright ©2022 Ibbotson Associates Japan, Inc. 無断転載、複写(コピーなど)、配布、公開を禁じます。

運用会社	ファンド名《愛称》	月間金増減 億円	月末純資産 億円	リターン(%) 1か月	1年	3年(年率)	5年(年率)	10年(年率)	リスク(%) 3年(年率)	5年(年率)	イボットソン・ファンドスターズ
大和AM	米国リート・プラス(年2)ﾍｯｼﾞ有	0.0	8.2	3.6	-24.9	-3.4	0.0	-	26.2	22.0	-
大和AM	米国リート・プラス(年2)ﾍｯｼﾞ無	-0.7	47.7	-2.3	-5.2	5.6	6.2	-	26.0	22.2	-
大和AM	USリート・プラス(ﾍｯｼﾞ有/年2)	0.0	0.1	3.4	-24.9	-4.3	-	-	25.4	-	-
大和AM	USリート・プラス(ﾍｯｼﾞ無/年2)	0.0	0.2	-2.5	-5.1	6.0	-	-	24.7	-	-
大和AM	米国3倍4資産リスク分散ファンド(年2)《アメリカまるごとレバレッジ》	0.0	0.8	0.4	-22.1	0.7	-	-	17.1	-	-
大和AM	米国ABC戦略ファンド(3倍コース)	-0.0	0.4	8.1	-49.4	-	-	-	-	-	-
大和AM	米国ABC戦略ファンド(5倍コース)	0.2	1.9	13.4	-70.3	-	-	-	-	-	-
T&D AM	資産形成応援ファンド	0.0	6.5	6.1	-35.1	-	-	-	-	-	-
パインブリッジ	デイリー・ミックス・オープン(ﾍｯｼﾞ有)	0.0	0.0	2.9	-30.1	-	-	-	-	-	-
パインブリッジ	デイリー・ミックス・オープン(ﾍｯｼﾞ無)	0.0	0.0	-3.0	-12.2	-	-	-	-	-	-
AM-One	ダブルライン・シラー・ケープ米国株式プラス<ﾍｯｼﾞ有>	-1.0	34.8	1.6	-22.4	2.0	4.0	-	22.5	19.7	-
AM-One	ダブルライン・シラー・ケープ米国株式プラス<ﾍｯｼﾞ無>	-0.3	41.3	-4.0	-2.7	11.4	10.4	-	21.5	19.6	-
三井住友DS	米国分散投資戦略F(1倍コース)《USブレイン1》	-0.2	2.6	2.1	-12.7	-3.8	-	-	5.9	-	-
三井住友DS	米国分散投資戦略F(3倍コース)《USブレイン3》	-0.0	11.9	6.0	-35.8	-10.5	-	-	18.7	-	-
三井住友DS	米国分散投資戦略F(5倍コース)《USブレイン5》	0.7	30.8	10.2	-55.0	-18.2	-	-	31.2	-	-
PayPay AM	ウルトラバランス 世界株式	-0.0	3.8	3.9	-14.7	0.9	-	-	15.1	-	-
PayPay AM	ウルトラバランス 高利り債券(年2)	0.0	1.5	3.8	-21.3	-3.6	-	-	14.6	-	-
シンプレクス	謳歌ファンド《謳歌》	0.1	6.5	6.0	-17.4	-	-	-	-	-	-
楽天投信	米国レバレッジバランスF《USA360》	3.5	130.3	-2.3	-28.2	5.3	-	-	19.6	-	-
ファイブスター	長期資産形成戦略ファンド《100歳計画》	0.1	7.0	-6.0	7.7	-	-	-	-	-	-
日興AM	グローバル3倍3分法ファンド(隔月)	1.8	783.5	3.6	-20.4	-1.3	-	-	20.8	-	-
日興AM	グローバル5.5倍バランスファンド(予想分配金提示型)《ゴーゴー・バランス》	0.0	16.7	8.0	-49.8	-	-	-	-	-	-
大和AM	米国リート・プラス(毎月)ﾍｯｼﾞ有	1.8	47.9	3.7	-24.7	-3.4	0.0	-	26.3	22.1	-
大和AM	米国リート・プラス(毎月)ﾍｯｼﾞ無	-1.5	530.1	-2.3	-5.5	5.2	5.9	-	26.2	22.3	-
大和AM	USリート・プラス(ﾍｯｼﾞ有/毎月)	0.0	0.2	3.4	-24.4	-3.7	-	-	26.1	-	-
大和AM	USリート・プラス(ﾍｯｼﾞ無/毎月)	0.4	26.7	-2.4	-5.6	5.4	-	-	25.9	-	-
大和AM	米国3倍4資産リスク分散ファンド(隔月)《アメリカまるごとレバレッジ》	0.0	0.3	0.6	-21.8	0.7	-	-	17.1	-	-
大和AM	米国3倍4資産リスク分散ファンド(毎月)《アメリカまるごとレバレッジ》	-0.0	0.8	0.4	-21.9	0.9	-	-	17.0	-	-
PayPay AM	ウルトラバランス 高利り債券(隔月)	-0.1	0.9	3.7	-21.3	-3.5	-	-	14.5	-	-
財形株投:アロケーション・やや安定/安定											
野村AM	財形株投:一般財形50	-0.1	32.0	1.3	1.3	2.5	0.9	4.7	7.3	7.2	★★
野村AM	財形株投:一般財形30	0.1	25.9	0.7	0.0	0.8	0.0	2.3	4.3	4.2	★★
野村AM	財形株投:年金・住宅財形30	0.0	26.2	0.7	0.0	0.8	0.0	2.3	4.3	4.2	★★
日興AM	財形株投:一般財形50	0.0	1.9	1.4	1.5	2.6	1.0	4.8	7.3	7.2	★★
日興AM	財形株投:一般財形30	0.0	1.1	0.8	0.1	0.9	0.0	2.4	4.3	4.3	★★
日興AM	財形株投:年金・住宅財形30	0.0	2.5	0.8	0.2	0.9	0.1	2.4	4.4	4.3	★★
大和AM	財形株投:一般財形50	-0.1	8.5	1.4	1.8	2.7	1.0	4.7	7.2	7.2	★★
大和AM	財形株投:一般財形30	0.0	5.3	0.8	0.6	1.0	0.1	2.4	4.3	4.2	★★
大和AM	財形株投:年金・住宅財形30	0.0	5.5	0.8	0.6	1.1	0.1	2.4	4.3	4.2	★★
AM-One	太陽財形株投:一般財形50	0.0	0.6	1.2	1.3	2.5	1.0	4.0	7.1	6.9	★★
AM-One	太陽財形株投:一般財形30	-0.0	0.5	0.7	0.0	0.8	-0.1	1.7	4.1	4.0	★★
AM-One	太陽財形株投:年金・住宅財形30	0.0	0.1	0.7	0.0	0.9	0.0	1.7	4.1	4.0	★★
AM-One	財形株投:一般財形50	0.0	3.4	0.5	0.0	2.6	1.6	4.9	8.2	7.7	★★
AM-One	財形株投:一般財形30	0.0	1.6	0.3	-0.7	1.0	0.4	2.4	4.8	4.5	★★★
AM-One	財形株投:年金・住宅財形30	0.0	1.6	0.3	-0.4	1.1	0.5	2.4	4.7	4.5	★★★
あおぞら投信	新グローバル分散ファンド(限定追加型)22-01《ぜんぞう》	-0.3	236.9	-0.4	-	-	-	-	-	-	-
ミリオン:アロケーション/国内株式/その他											
野村AM	インデックスポートフォリオ	-0.4	191.5	1.4	2.0	6.8	4.7	11.8	17.6	16.8	★★
野村AM	リザーブポートフォリオ	0.4	6.3	0.0	0.0	0.0	0.0	0.0	0.0	0.0	-
野村AM	バランスポートフォリオ	-0.1	13.0	0.5	-1.0	2.4	1.8	5.7	8.8	8.1	★★
野村AM	ジャパンドリームポートフォリオ	-0.4	70.4	5.0	-14.3	0.7	3.7	18.3	23.7	22.5	★★★
日興AM	インデックスポートフォリオ	-2.6	84.2	2.9	4.3	6.2	2.9	10.4	15.1	14.9	★★
日興AM	バランスポートフォリオ	-0.1	1.7	1.5	1.8	2.7	1.1	4.8	7.5	7.4	★★
三菱UFJ国際投信	インデックス・タイプ(ミリオン)	-0.1	29.8	1.4	1.9	6.8	4.7	11.7	17.6	16.8	★★
大和AM	インデックスポートフォリオ	-0.6	159.0	1.4	1.8	6.8	4.7	11.8	17.7	16.8	★★
大和AM	ボンドミックスポートフォリオ	0.0	2.6	0.6	0.3	2.9	1.8	5.2	8.6	8.1	★★
大和AM	ファイナンシャルポートフォリオ	-0.0	3.0	3.1	10.5	7.2	3.3	9.5	14.8	14.5	★★
岡三AM	インデックスポートフォリオ	-0.2	14.7	1.0	1.0	6.4	4.7	11.6	17.6	16.7	★★
岡三AM	ボンドミックスポートフォリオ	0.0	1.2	0.5	-0.3	3.0	2.2	6.1	10.2	9.7	★★
AM-One	インデックスポートフォリオ	0.2	39.8	1.4	2.2	7.0	4.8	11.8	17.6	16.7	★★
AM-One	ボンドミックスポートフォリオ	-0.0	7.3	0.6	1.2	3.4	2.2	5.6	8.7	8.3	★★★
AM-One	インデックスポートフォリオ	-0.1	7.7	1.4	2.3	7.1	4.9	11.6	17.6	16.8	★★
AM-One	ボンドミックスポートフォリオ	0.0	0.7	0.7	0.9	3.4	2.2	5.3	8.9	8.5	★★
AM-One	太陽ミリオン・インデックスポートフォリオ	-0.0	15.7	1.4	2.3	7.1	4.9	11.6	17.6	16.8	★★
AM-One	太陽ミリオン・ボンドミックスポートフォリオ	0.0	1.3	0.6	1.1	3.5	2.2	5.5	8.9	8.5	★★★
国内株式・大型・ブレンド型/割安型/成長型											
野村AM	スーパートレンドオープン	-0.9	86.0	1.4	4.8	9.7	6.2	13.2	16.6	16.2	★★★★★
野村AM	リサーチ・アクティブ・オープン	-0.1	30.9	4.0	-3.8	8.7	5.0	12.2	17.0	16.9	★★★
野村AM	ジャパン・オープン	12.7	293.6	3.7	-0.8	6.2	3.6	11.7	16.1	15.9	★★
野村AM	日本株戦略ファンド《Big Project－N》	-1.4	476.3	3.5	-1.6	5.7	3.1	11.0	16.8	16.6	★★
野村AM	ストラテジック・バリュー・オープン《真価論》	0.8	31.3	3.9	13.0	9.5	5.2	11.9	17.7	17.2	★★★
野村AM	バリュー・フォーカス・ジャパン	-0.1	19.4	3.9	13.1	9.4	5.1	12.0	17.7	17.2	★★★
野村AM	日本ブランド株投資(通貨選択/円)年2	0.2	44.9	4.3	-4.4	9.0	5.1	11.5	16.2	17.3	★★★
野村AM	ジャパン・ストラテジック・バリュー	-0.3	41.7	3.9	13.1	9.5	5.2	-	17.7	17.2	★★★
野村AM	ジャパン・アクティブ・グロース(分配)	0.2	39.7	3.0	-4.4	6.5	6.1	-	18.0	17.3	★★★
野村AM	ジャパン・アクティブ・グロース(資産成長)	0.2	29.6	3.0	-4.4	6.5	6.0	-	18.0	17.3	★★★
野村AM	日本最高益更新企業ファンド《自己ベスト》	-1.7	83.1	2.8	-6.6	5.7	-	-	16.1	-	★★
野村AM	世の中を良くする企業ファンド(野村日本株ESG投資)	0.4	24.2	3.9	-10.7	-	-	-	-	-	-
野村AM	脱炭素ジャパン	-2.5	478.5	3.1	-3.1	-	-	-	-	-	-
野村AM	トピックスインデックス・オープン	-1.2	208.7	2.9	5.1	7.2	3.8	11.5	15.1	15.0	★★
野村AM	積立て株式ファンド《MIP》	-0.5	187.3	1.4	2.1	7.6	5.5	12.7	17.6	16.7	★★★★
野村AM	株式インデックス225	-4.3	313.8	1.4	2.1	7.6	5.6	12.8	17.7	16.8	★★★★
野村AM	JPX日経400ファンド	-0.6	25.2	3.3	5.2	7.6	4.3	-	15.6	15.2	★★★
日興AM	利益還元成長株オープン《Jグロース》	-5.1	265.9	2.7	0.9	9.6	6.1	15.6	17.6	16.9	★★★★★

Copyright ©2022 Ibbotson Associates Japan, Inc. 無断転載、複写(コピーなど)、配布、公開を禁じます。

運用会社	ファンド名《愛称》	月間金増減 億円	月末純資産 億円	リターン(%) 1か月	1年	3年(年率)	5年(年率)	10年(年率)	リスク(%) 3年(年率)	5年(年率)	イボットソン・ファンドスターズ
日興AM	アクティブバリュー	0.1	47.3	1.6	7.9	8.3	3.9	13.1	14.5	14.8	★★★★
日興AM	ジャパンオープン《ジパング》	-1.3	344.5	2.7	-2.8	7.9	4.4	13.7	16.1	16.2	★★★★
日興AM	エコファンド	-0.5	71.7	2.2	4.8	5.7	2.9	10.8	14.9	14.8	★★
日興AM	クオンツ・アクティブ・ジャパン	-0.0	23.3	2.2	13.5	9.5	4.5	12.4	14.8	14.8	★★★★
日興AM	アクティブ・ダイナミクス《投資力学》	-0.4	35.8	3.5	10.0	9.9	5.7	11.9	16.7	16.5	★★★★
日興AM	年金積立クオンツ・アクティブ・ジャパン《DCｸｵﾝﾂ・ｱｸﾃｨﾌﾞ・ｼﾞｬﾊﾟﾝ》	-0.0	5.1	2.2	13.5	9.5	4.5	12.4	14.8	14.8	★★★★
日興AM	年金積立ジャパンオープン《DCジパング》	0.0	5.2	2.7	-2.8	7.9	4.4	13.7	16.1	16.2	★★★★
日興AM	年金積立エコファンド《DCエコファンド》	-0.0	8.2	2.2	4.8	5.7	2.9	10.8	14.9	14.8	★★
日興AM	ジパング・オーナー企業株式ファンド	-40.9	123.0	5.9	-	-	-	-	-	-	-
日興AM	インデックスファンドTSP	-2.5	231.6	2.9	5.2	7.3	3.9	11.6	15.1	15.0	★★★
日興AM	インデックスファンドTOPIX《DC TOPIX》	-1.9	203.0	2.9	5.0	7.2	3.8	11.5	15.1	15.0	★★★
日興AM	インデックスファンド225	-29.3	2,378.6	1.4	2.2	7.7	5.7	12.9	17.7	16.8	★★★★
日興AM	インデックスファンド225《DC 225》	-1.1	179.4	1.4	2.5	8.0	5.8	12.9	17.7	16.8	★★★★
日興AM	インデックスファンドJPX日経400	-1.1	95.6	3.3	5.1	7.4	4.2	-	15.6	15.2	★★★
三菱UFJ国際投信	システムオープン	-0.1	55.5	2.3	15.8	8.2	4.0	13.3	17.6	17.1	★★★★
三菱UFJ国際投信	日本株アクティブOp.《ファーブル先生》	0.2	82.3	3.3	-4.4	10.2	5.0	12.1	17.1	17.3	★★★
三菱UFJ国際投信	日本成長株オープン《ブルーム》	-0.1	18.8	2.7	-12.4	10.5	4.8	15.6	18.3	18.1	★★★★
三菱UFJ国際投信	日本株グロースオープン《ステージ21》	-0.1	27.7	3.6	-6.7	10.1	5.9	11.7	17.9	18.2	★★★
三菱UFJ国際投信	日本株グロースF（日本株セレクト日本新世紀）	-0.0	5.8	3.0	-11.6	7.4	3.5	10.8	18.6	17.9	★★
三菱UFJ国際投信	日本株バリューF（日本株セレクト日本新世紀）	-0.0	13.5	3.6	13.5	8.3	2.9	10.7	18.0	17.3	★★
三菱UFJ国際投信	日本株スタイル・ミックスF（日本株セレクト日本新世紀）	-0.1	10.1	3.2	1.1	9.0	3.9	12.1	16.8	16.7	★★★
三菱UFJ国際投信	日本株インカムF（日本株セレクト日本新世紀）	-0.0	43.6	2.2	12.2	5.8	2.2	9.4	14.8	14.7	★
三菱UFJ国際投信	日本株オープン《選・人・力》	-0.1	18.6	2.1	7.0	10.2	4.5	12.6	17.5	16.7	★★★
三菱UFJ国際投信	J・エクイティ《K2000》	-3.3	55.9	1.9	-8.9	9.1	5.0	12.6	18.9	18.3	★★★
三菱UFJ国際投信	グロースファンド《飛躍》（日本株スタイルセレクト）	-0.0	14.0	2.4	-10.8	8.7	4.1	12.2	18.9	18.3	★★
三菱UFJ国際投信	ブレンドファンド《潮流》（日本株スタイルセレクト）	-0.1	16.4	2.7	2.4	9.4	3.5	12.3	16.6	16.8	★★★
三菱UFJ国際投信	グローバル イノベーション《Newton》	-0.4	49.3	1.5	-20.8	7.5	3.9	14.8	19.4	19.2	★★★
三菱UFJ国際投信	バリュー オープン	0.1	94.3	2.6	12.5	9.2	4.3	10.4	16.2	16.2	★★
三菱UFJ国際投信	日本株アクティブ・ファンド《凄腕》	-1.1	82.7	3.3	7.0	9.0	4.0	12.3	16.8	16.2	★★★
三菱UFJ国際投信	システムバリューオープン《プロフェッサー》	-0.3	71.9	3.5	5.5	2.7	-0.1	8.6	15.9	15.6	★
三菱UFJ国際投信	SRIファンド《ファミリー・フレンドリー》	-0.0	15.7	3.5	4.9	5.0	1.8	9.7	15.8	15.4	★
三菱UFJ国際投信	優良日本株ファンド《ちから株》	-3.0	234.4	1.9	2.6	10.3	3.3	13.8	17.5	16.6	★★★
三菱UFJ国際投信	日本株アジア戦略ファンド《アジアン・パワー》	-0.1	18.5	2.7	-2.3	6.0	0.9	12.7	17.2	18.1	★★
三菱UFJ国際投信	割安株ジャパン・オープン	2.1	40.2	4.5	10.7	11.4	5.2	11.1	17.2	17.0	★★
三菱UFJ国際投信	ｷｬﾋﾟﾀﾙ 日本株式Op.(通貨選択)円(1年)	0.0	3.0	4.2	-3.8	7.7	3.7	-	16.0	16.3	★★
三菱UFJ国際投信	日本厳選プレミアム株式オープン(年2)	-0.5	99.2	3.5	-1.9	9.9	4.5	-	17.0	17.0	★★★
三菱UFJ国際投信	優良日本株F《優くん(ユウクン)》	-0.3	17.5	1.9	2.6	10.3	3.3	-	17.4	16.6	★★★
三菱UFJ国際投信	未来イノベーション成長株ファンド	-2.8	209.2	1.6	-20.8	8.0	-	-	19.5	-	★★★
三菱UFJ国際投信	日経平均高配当利回り株ファンド	2.0	27.8	8.1	32.8	11.0	-	-	18.9	-	★★★★
三菱UFJ国際投信	これぞ、日本株	0.0	5.8	2.6	-11.9	10.9	-	-	18.1	-	★★★★
三菱UFJ国際投信	トピックスオープン	-0.3	92.2	2.9	5.1	7.1	3.8	11.5	15.1	15.0	★★★
三菱UFJ国際投信	トピックスインデックスオープン	-5.6	173.2	2.9	5.1	7.3	3.9	11.6	15.1	15.0	★★★
三菱UFJ国際投信	TOPIX・ファンド	-1.1	121.9	2.9	5.1	7.2	3.8	11.5	15.1	14.9	★★★
三菱UFJ国際投信	トピックスオープン	-0.1	23.2	2.9	5.1	7.2	3.9	11.5	15.1	14.9	★★★
三菱UFJ国際投信	インデックスファンド225	-17.7	664.5	1.4	2.1	7.7	5.7	12.9	17.7	16.8	★★★★
三菱UFJ国際投信	夢楽章日経平均オープン	-0.1	53.7	1.4	2.1	7.6	5.6	12.9	17.7	16.8	★★★★
三菱UFJ国際投信	インデックス225オープン	-3.6	1,169.2	1.4	2.1	7.7	5.7	13.1	17.7	16.8	★★★★
三菱UFJ国際投信	eMAXIS JAPAN クオリティ150インデックス	0.0	18.5	3.0	-3.7	7.1	4.7	-	16.3	15.6	★★★
三菱UFJ国際投信	eMAXIS ジャパンESGセレクト・リーダーズインデックス	-0.3	12.1	3.0	2.9	7.8	-	-	15.0	-	★★★★
大和AM	大型株ファンド	-0.0	15.2	1.7	5.8	10.4	7.2	13.7	14.4	13.9	★★★★★
大和AM	バリュー株・オープン《底力》	-0.8	120.1	3.1	8.9	6.2	1.3	9.6	15.3	15.8	★
大和AM	新経済大国日本	-0.1	14.3	1.2	-9.5	5.4	3.3	12.0	17.5	15.8	★★
大和AM	金融新時代ファンド	0.3	45.7	5.3	17.3	9.3	3.2	8.7	17.3	16.8	★★
大和AM	日本大型株長期厳選投資	0.0	0.1	0.5	-7.9	-	-	-	-	-	-
大和AM	GXJメガトレンド・ジャパン	-0.2	28.5	2.9	-12.6	-	-	-	-	-	-
大和AM	つみたて日本大型株長期厳選投資	0.0	0.0	0.5	-	-	-	-	-	-	-
大和AM	トピックス・インデックスファンド	-0.3	39.9	2.9	5.2	7.2	3.8	11.5	15.1	15.0	★★★
大和AM	インデックスセレクト TOPIX	-0.1	16.7	2.9	5.3	7.5	4.1	-	15.1	15.0	★★
大和AM	D-I's TOPIXインデックス	-0.0	0.4	2.9	5.3	7.5	4.1	-	15.1	15.0	★★★
大和AM	ノーロード TOPIXファンド	-0.2	2.8	2.9	5.3	7.4	4.0	-	15.1	15.0	★★
大和AM	つみたてインデックス日本株式	1.3	37.5	2.9	5.6	7.8	-	-	15.1	-	★★★
大和AM	ストックインデックスファンド225	-21.2	965.7	1.4	2.2	7.8	5.8	13.0	17.7	16.8	★★★★
大和AM	ストックインデックス225ファンド	-8.7	294.0	1.4	2.2	7.8	5.7	13.0	17.7	16.8	★★★★
大和AM	インデックスセレクト 日経225	-1.9	232.6	1.4	2.3	7.9	5.9	-	17.7	16.8	★★★
大和AM	ノーロード 日経225ファンド	-1.1	17.4	1.4	2.2	7.8	5.8	-	17.7	16.8	★★★
大和AM	D-I's 日経225インデックス	-0.1	2.7	1.4	2.3	7.9	5.9	-	17.7	16.8	★★★
大和AM	JPX日経400ファンド	-0.6	92.4	3.3	5.0	7.5	4.2	-	15.6	15.2	★★★
大和AM	インデックスセレクト JPX日経400	-0.4	41.9	3.3	5.3	7.8	4.5	-	15.6	15.2	★★★
大和AM	ノーロード JPX日経400ファンド	-0.2	2.0	3.3	5.2	7.7	4.4	-	15.6	15.2	★★★
岡三AM	グロースオープン	-0.1	19.1	1.4	2.1	9.8	3.7	14.3	15.6	16.6	★★★
岡三AM	日本ESGオープン《絆》	0.1	22.9	2.9	1.6	5.5	3.7	10.7	15.0	15.0	★★
岡三AM	日本バリュースターオープン《経営進化論》	-0.0	13.4	1.4	4.2	11.6	6.9	11.9	16.5	15.7	★★★★
岡三AM	新経済成長ジャパン	0.1	25.1	1.5	10.7	10.7	5.3	-	15.6	15.2	★★★★
岡三AM	日本優良成長株オープン(円)《スマートジャパン》	-0.0	3.4	1.7	-4.1	8.9	3.8	-	15.6	14.9	★★★
岡三AM	日本の未来図(円投資型)	0.0	4.0	3.9	-0.1	6.6	3.5	-	15.7	15.2	★★★
岡三AM	インフラ関連日本株式ファンド《インフラレボリューション》	-0.7	34.5	1.0	-1.8	8.5	-	-	17.1	-	★★★★
岡三AM	日本連続増配成長株F21-09(繰上償還条項付)	-0.1	10.0	0.9	2.3	-	-	-	-	-	-
岡三AM	日本インデックスオープン225	1.5	93.0	1.4	2.0	7.6	5.7	12.8	17.6	16.8	★★★★
T&D AM	アクティブバリューオープン《アクシア》	0.1	14.0	3.5	7.9	7.6	2.9	12.1	14.3	14.7	★★★
T&D AM	リサーチ＆アクティブ オープン《RAO》	-0.1	20.3	1.4	-8.3	8.9	4.8	12.8	14.8	14.5	★★★★★
T&D AM	ROE日本株ファンド《ROE(ロエ)》	-0.0	2.8	1.4	-8.0	8.9	4.5	-	14.7	14.2	★★★★
T&D AM	225インデックスファンド	-0.3	32.7	1.4	2.5	7.7	5.7	12.9	17.7	16.8	★★★★
T&D AM	225IDXオープン	-0.1	4.3	1.4	2.6	7.9	5.9	13.2	17.7	16.8	★★★★
明治安田AM	日本株式ファンド《ターミガン》	-0.1	10.6	2.8	2.2	7.0	2.1	10.4	16.1	15.9	★★

Copyright ©2022 Ibbotson Associates Japan, Inc. 無断転載、複写(コピーなど)、配布、公開を禁じます。

運用会社	ファンド名《愛称》	月間金増減 億円	月末純資産 億円	リターン(%) 1か月	1年	3年(年率)	5年(年率)	10年(年率)	リスク(%) 3年(年率)	5年(年率)	イボットソン・ファンドスターズ
明治安田AM	日本株バリューアップ・セレクト100《雷いかずち》	-0.1	7.4	4.0	16.5	7.4	2.2	10.9	16.8	16.4	★★
明治安田AM	女性活躍推進ファンド	0.0	65.2	1.6	5.2	7.7	2.6	-	15.6	15.3	★★
明治安田AM	にいがた未来応援日本株F《にいがたの架け橋》	1.5	132.9	3.2	12.1	8.8	-	-	13.0	-	★★★★
明治安田AM	TOPIXオープン	-0.0	1.5	2.9	5.0	7.3	3.9	11.4	15.0	14.9	★★
JPモルガン	日本株・アクティブ・オープン	-0.1	35.3	2.4	-3.8	9.7	5.8	13.6	16.0	15.7	★★★★★
JPモルガン	ジャパン・フォーカス・ファンド	0.1	8.9	4.6	10.7	11.4	5.0	11.3	17.2	17.0	★★
JPモルガン	ジャパンマイスター	0.5	208.9	2.3	-4.2	9.7	5.7	-	16.0	15.9	★★★★
JPモルガン	日興JPM日本ディスカバリーF	-0.1	45.9	2.4	-4.4	9.7	5.7	-	16.1	16.0	★★★★
インベスコ	日本株式アドバンテージF《なるほど！ニッポン》	-0.0	3.0	1.2	3.9	5.3	3.9	-	18.2	16.5	★★
シュローダー	日本株式オープン	-0.0	4.8	2.2	4.8	6.5	3.5	10.8	15.2	15.1	★★
シュローダー	厳選グロース・ジャパン	0.0	3.9	1.5	-6.8	3.8	2.8	12.4	17.2	17.0	★★
シュローダー	日本株ESGフォーカスF	0.0	0.3	2.2	3.9	7.5	-	-	14.6	-	★★★
アバディーン・S	ジャパン・オープン《メガトレンド》	-0.0	22.9	1.4	-7.3	5.1	1.6	9.9	16.4	16.4	★
農中全共AM	JA日本株式ファンド	-0.0	4.1	2.4	2.0	8.4	4.3	11.6	15.3	15.5	★★★
農中全共AM	JA TOPIXオープン	-6.2	131.0	2.9	5.2	7.4	4.0	11.5	15.1	14.9	★★★
農中全共AM	日経225オープン	-0.3	150.3	1.4	2.2	7.8	5.7	13.0	17.6	16.8	★★★★
ニッセイAM	日本株オープン	0.0	5.0	2.2	-7.3	2.5	0.8	9.1	16.6	16.1	★
ニッセイAM	日本株グロースオープン《生活3C》	-0.1	13.0	1.8	-10.5	3.9	4.4	12.5	18.4	17.5	★★★
ニッセイAM	JPX日経400アクティブファンド	-2.7	278.2	3.6	-1.9	9.4	4.9	-	17.4	17.4	★★★
ニッセイAM	JPX日経400アクティブファンド(資産成長型)	-0.5	7.5	3.6	-2.2	9.3	4.8	-	17.5	17.4	★★★
ニッセイAM	日本勝ち組ファンド	-0.4	124.4	3.6	-1.4	7.1	4.8	10.1	18.0	17.1	★★
ニッセイAM	SDGsジャパンセレクトF(年2)	-0.0	4.8	0.8	-4.7	5.5	-	-	16.7	-	★
ニッセイAM	SDGsジャパンセレクトF(資産成長型)	-0.3	10.3	0.8	-4.7	5.5	-	-	16.7	-	★
ニッセイAM	日本株AIセレクトファンド(年2)	0.0	0.1	3.0	2.2	5.7	-	-	14.5	-	★★
ニッセイAM	日本株AIセレクトファンド(資産成長)	0.0	0.1	3.0	2.2	5.7	-	-	14.5	-	★★
ニッセイAM	日本株式ESG資産形成ファンド	-0.0	3.7	2.0	-3.3	5.7	-	-	16.1	-	★
ニッセイAM	日本株ESGフォーカスF(年2)《ESGジャパン》	0.0	0.3	2.7	-11.5	4.1	-	-	19.1	-	★
ニッセイAM	日本株ESGフォーカスF(資産成長型)《ESGジャパン》	-0.0	0.6	2.7	-11.5	4.1	-	-	19.2	-	★
フィデリティ投信	ジャパンオープン	-3.7	562.2	3.0	-4.7	7.0	4.6	12.6	16.6	17.1	★★★
フィデリティ投信	日本成長株・ファンド	-17.8	4,712.5	2.9	-6.3	8.1	4.3	12.3	17.0	17.3	★★★
フィデリティ投信	日本優良株・ファンド	-0.5	57.8	3.0	-4.8	7.3	5.4	10.7	16.4	16.4	★★★
フィデリティ投信	日本バリュー・ファンド	-0.2	22.6	2.3	10.9	11.5	6.8	12.2	16.1	16.2	★★★★
フィデリティ投信	ジャパン・グロース・オープン	-0.1	4.3	2.9	-6.4	8.0	4.2	12.2	17.0	17.3	★★★
フィデリティ投信	脱炭素日本株・ファンド	1.3	17.7	2.8	-	-	-	-	-	-	-
ゴールドマン・S	日本株ファンド(自動けいぞく)《牛若丸》	-0.1	45.2	4.0	-2.9	8.6	5.6	12.4	16.1	15.7	★★★★
ゴールドマン・S	日本株式インデックス・プラス	-0.3	54.9	3.0	9.9	6.5	2.7	10.9	14.7	14.8	★★
ゴールドマン・S	日本フォーカス・グロース 年2	-1.8	169.7	3.8	-7.2	10.2	7.7	-	17.5	16.9	★★★★★
ゴールドマン・S	GSビッグデータ・ストラテジー(日本株)	0.0	110.1	2.9	10.7	6.4	2.2	-	14.6	14.7	★
アライアンス・B	日本プレミア・バリュー株投信	-0.1	3.0	2.6	7.7	5.8	1.0	9.9	16.4	15.9	★
パインブリッジ	りそな ジャパンCSRファンド《誠実の杜》	-0.1	9.6	3.1	1.1	6.3	3.4	10.2	15.3	15.0	★★
ピクテ投信	ニッポン・グロース・ファンド《ヤマト》	-0.0	4.2	2.3	1.2	8.1	3.9	11.9	16.1	16.0	★★★
ピクテ投信	iTrust日本株式	1.1	36.1	1.7	0.5	8.0	4.5	-	14.9	14.6	★★★
SOMPO	日本株オープン《むぎわら帽子》	0.0	4.1	2.9	16.0	5.5	2.5	10.5	16.6	16.1	★★
SOMPO	グリーン・オープン《ぶなの森》	-0.9	309.4	2.5	10.9	6.3	2.3	11.0	16.3	16.2	★★★
SOMPO	日本株ファンド	0.3	40.1	2.9	16.1	5.6	2.6	10.6	16.6	16.1	★★
SOMPO	SRIオープン《未来のちから》	0.0	0.6	1.3	11.1	5.7	1.4	10.3	16.1	16.5	★★
SOMPO	みずほ好配当日本株オープン(年1)	0.0	8.3	2.5	19.1	6.9	3.2	-	16.2	16.0	★★★
SOMPO	好循環社会促進日本株F《みんなのチカラ》	0.0	2.5	2.4	8.4	8.9	6.1	-	14.3	14.3	★★★★★
AM-One	株式オープン	-1.0	119.7	3.9	-5.2	9.7	7.0	14.7	17.4	16.3	★★★★★
AM-One	ハイブリッド・セレクション	-0.2	101.1	2.0	-4.2	9.9	4.6	14.0	16.4	16.1	★★★★
AM-One	ITM ジャパン・セレクション	-0.0	37.9	2.2	-2.1	9.1	4.6	12.3	15.7	15.4	★★★
AM-One	ジャパン ニューエイジ オープン	-0.1	30.8	0.5	-5.9	8.6	4.4	12.2	15.0	14.7	★★★★
AM-One	日本株式オープン《技あり一本・るいとう》	-0.2	10.3	1.7	-2.6	8.8	4.4	11.7	15.0	15.1	★★★
AM-One	ジャパンオープン	0.0	19.0	1.9	2.7	10.7	4.0	14.0	14.6	14.9	★★★★
AM-One	キャピタル・グロースOp.《ザ・ベスト・マネジャー》	-0.1	23.5	2.3	-15.9	7.9	5.6	14.4	19.5	18.2	★★★
AM-One	日本株式	-0.1	13.4	2.9	-4.3	7.1	4.1	11.8	17.1	16.2	★★★
AM-One	国内株オープン《自由演技》	-1.0	169.9	3.3	3.2	11.6	6.4	18.0	18.1	17.2	★★★★★
AM-One	One国内株オープン(年2)《自由演技》	0.7	17.0	3.3	3.4	11.5	-	-	17.9	-	★★★★★
AM-One	ディープバリュー株オープン	-0.1	7.6	1.9	14.5	8.1	3.0	10.0	15.7	15.5	★★★
AM-One	ジャパンオープン2	-0.0	28.4	1.3	-3.7	14.7	9.0	16.1	18.1	17.4	★★★★★
AM-One	日本株リーダーズファンド	-0.1	18.7	0.5	-5.7	11.4	5.3	11.6	17.3	16.9	★★★
AM-One	新興企業日本株F(資産成長型)	-2.4	25.1	3.2	-18.0	1.2	-	-	21.5	-	★
AM-One	日本経済成長戦略F《ニッポンのおもてなし》	-0.1	10.0	2.2	-12.1	9.3	3.6	-	20.2	18.2	★★
AM-One	割安日本株F(年1)	0.6	29.7	2.8	8.7	11.3	5.5	-	14.9	15.3	★★★★
AM-One	生活基盤関連株式F《ゆうゆう街道》	-0.1	17.7	2.2	-11.5	9.4	6.5	-	19.1	18.1	★★★★
AM-One	資本収益力日本株ファンド(年1)	-0.2	13.9	2.1	-1.3	5.9	0.7	-	14.3	14.7	★
AM-One	Oneフレキシブル戦略日本株F《フレックス・ジャパン》	-1.1	12.9	3.1	3.6	11.8	-	-	17.1	-	★★★★★
AM-One	高配当利回り厳選ジャパン	1.1	22.5	3.2	12.4	9.3	-	-	14.4	-	★★★★
AM-One	TOPIXオープン	-0.6	89.2	2.9	5.0	7.2	3.8	11.4	15.1	14.9	★★
AM-One	TOPIX ファンド	0.0	26.0	2.9	5.1	7.1	3.8	11.4	15.0	14.9	★★★
AM-One	国内株式パッシブ・ファンド	0.2	164.2	2.9	5.5	7.5	4.1	11.6	15.1	15.0	★★★
AM-One	インデックス マネジメント ファンド 225	-0.4	70.5	1.4	2.3	7.8	5.7	12.9	17.7	16.8	★★★★
AM-One	株式インデックスファンド225	-23.1	1,627.0	1.4	2.2	7.7	5.7	12.9	17.7	16.8	★★★★
AM-One	日経225ノーロードオープン	-149.9	2,242.0	1.3	1.9	7.3	5.4	12.5	17.7	16.8	★★★
AM-One	コア30インデックス	-0.1	9.2	2.9	3.4	9.3	5.4	10.7	15.5	15.0	★★★
ブラックロック	日本株式・オープン	-0.1	28.2	3.5	0.3	4.9	1.8	9.4	15.7	15.3	★
ブラックロック	ガバナンス・フォーカスF	-0.3	35.2	2.0	-0.5	5.7	-	-	17.2	-	★
ブラックロック	iシェアーズ 国内株式インデックスF	-1.3	43.1	1.4	2.3	7.7	5.8	-	17.8	16.9	★★★
ステート・S	日本株式インデックス・オープン	-0.3	135.4	2.9	5.6	7.7	4.3	-	15.1	15.0	★★★
アムンディ	りそな日本株リサーチ戦略F(オープン型)《Rのチカラ》	-0.4	30.8	1.7	2.5	7.5	4.1	-	13.7	13.9	★★★
アムンディ	りそな・TOPIXオープン	-1.1	14.0	2.8	4.4	6.9	3.7	11.4	15.0	14.9	★★
アムンディ	日経225オープン	-2.5	300.8	1.3	1.9	7.4	5.5	12.7	17.7	16.8	★★★
アムンディ	日経平均オープン	-3.0	122.1	1.4	2.2	7.8	5.9	13.0	17.7	16.8	★★★★
アムンディ	りそな・JPX日経400オープン	-0.5	32.8	3.3	5.0	7.5	4.2	-	15.6	15.2	★★★

Copyright ©2022 Ibbotson Associates Japan, Inc. 無断転載、複写(コピーなど)、配布、公開を禁じます。

運用会社	ファンド名《愛称》	月間金増減 億円	月末純資産 億円	リターン(%) 1か月	1年	3年(年率)	5年(年率)	10年(年率)	リスク(%) 3年(年率)	5年(年率)	イボットソン・ファンドスターズ
しんきんAM	好配当利回り株ファンド	-0.2	110.4	3.7	18.0	6.4	2.7	11.0	15.5	15.4	★★★
しんきんAM	SRIファンド	0.0	14.8	2.8	2.0	5.7	3.7	11.4	15.5	15.3	★★
しんきんAM	フコクESG日本株式ファンド	0.1	7.4	2.9	2.7	6.3	-	-	15.4	-	★★
しんきんAM	トピックスオープン	-0.2	34.4	2.9	5.0	7.0	3.7	11.3	15.1	14.9	★★
しんきんAM	インデックスファンド225	-55.9	560.0	1.3	1.6	7.2	5.3	12.5	17.6	16.8	★★★
しんきんAM	日経平均オープン	-4.8	82.1	1.4	2.1	7.7	5.7	-	17.6	16.8	★★★
しんきんAM	JPX日経400オープン	-5.7	65.3	3.3	5.0	7.5	4.2	-	15.5	15.2	★★★
三井住友トラスト	ジャパン・グロース・ファンド《得意技》	-0.0	15.6	2.2	-4.4	7.7	3.3	11.1	17.5	16.8	★★
三井住友トラスト	SRI・ジャパン・オープン《グッドカンパニー》	-0.3	66.3	1.1	-2.7	4.9	1.4	10.3	16.1	16.2	★
三井住友トラスト	ニュー配当利回り株オープン《配当物語》	-0.1	23.9	3.0	12.4	9.5	5.2	12.2	12.8	13.0	★★★★★
三井住友トラスト	日本株式SRIファンド	-0.1	21.0	1.1	-2.7	4.9	1.4	10.3	16.1	16.2	★
三井住友トラスト	社会的責任ファンド《SRI計画》	0.0	1.9	1.0	-2.7	5.0	1.4	9.9	16.0	16.1	★
三井住友トラスト	インバウンド関連日本株ファンド《ビジット・ジャパン》	69.6	489.6	2.0	10.0	4.5	1.6	-	16.2	15.7	★
三井住友トラスト	日本株式エクセレント・フォーカスファンド	-0.3	8.3	4.4	-	-	-	-	-	-	-
三井住友トラスト	日本株式インデックス・オープン	-0.1	64.5	2.9	5.1	7.2	3.8	11.6	15.1	14.9	★★★
三井住友トラスト	日本株式インデックスファンド	-0.1	14.1	2.9	5.1	7.2	3.9	11.5	15.1	14.9	★★★
三井住友トラスト	日本株式インデックスe	-0.1	33.2	2.9	5.3	7.4	4.1	11.8	15.1	14.9	★★★
三井住友トラスト	日経225インデックスファンド	-0.0	31.6	1.4	2.4	7.8	5.8	13.0	17.7	16.8	★★★★
三井住友トラスト	日経225インデックスe	-0.1	14.5	1.4	2.7	8.1	6.1	-	17.7	16.8	★★★★
三井住友トラスト	SMTAM JPX日経インデックス400オープン	-0.2	14.8	3.3	5.0	7.5	4.2	-	15.6	15.2	★★★
朝日ライフAM	クオンツ日本株オープン	-0.0	32.0	3.1	4.3	6.3	3.4	11.6	15.1	15.0	★★★
さわかみ投信	さわかみファンド	-1.1	3,463.2	2.5	1.1	6.1	3.1	11.5	15.8	16.0	★★
三井住友DS	日本株オープン	-0.3	94.9	1.9	-3.2	7.0	2.7	10.7	16.5	15.9	★★
三井住友DS	株式アナライザー・オープン	-0.2	16.8	2.2	-8.5	5.1	1.5	10.0	15.6	15.2	★
三井住友DS	シナプス	-0.0	22.2	2.1	-8.8	4.5	0.9	9.3	15.7	15.2	★
三井住友DS	ジャパン・アクティブ・セレクト・オープン	-0.3	9.3	1.8	-4.0	6.1	1.9	9.9	16.2	15.8	★
三井住友DS	日本株・アクティブ・セレクト・オープン	-0.1	10.6	1.8	-4.1	6.0	1.9	9.9	16.2	15.8	★
三井住友DS	ROE向上・日本厳選株式F《収穫》	-0.2	19.9	3.3	1.2	10.5	5.9	-	16.1	15.6	★★★★★
三井住友DS	三井住友・日本株式ESGファンド	-0.1	14.4	2.8	0.7	6.5	-	-	15.2	-	★★
三井住友DS	日本バリュー株ファンド《黒潮》	4.2	128.3	3.3	11.6	11.5	5.6	12.2	14.6	15.0	★★★★
三井住友DS	日本グロース株ファンド《海のくに》	-0.2	22.6	3.6	-0.3	8.7	5.1	14.3	15.1	14.8	★★★★★
三井住友DS	ひとくふう日本株式ファンド	-0.1	1.3	2.4	8.1	4.8	3.0	-	12.4	12.0	★★
三井住友DS	三井住友DS・TOPIXインデックス・ファンド	0.0	0.6	2.9	5.2	-	-	-	-	-	-
三井住友DS	国内株式指数ファンド（TOPIX）	-2.2	47.5	2.9	5.4	7.5	4.2	11.9	15.2	15.0	★★★
三井住友DS	国内株式インデックス年金F	0.6	27.7	2.9	5.6	7.5	-	-	15.1	-	★★★
三井住友DS	225オープン	-16.1	1,174.0	1.4	2.1	7.8	5.8	13.1	17.7	16.9	★★★★
三井住友DS	日経225オープン	-0.4	89.8	1.4	2.6	8.0	5.9	13.2	17.7	16.8	★★★★
三井住友DS	エス・ビー・日本株オープン225	-2.4	274.3	1.4	2.2	7.8	5.8	13.0	17.6	16.8	★★★★
三井住友DS	三井住友DS・日経225インデックス・ファンド	0.2	2.7	1.4	2.3	-	-	-	-	-	-
三井住友DS	JPX日経400オープン	-0.2	11.3	3.4	5.5	7.6	4.3	-	15.6	15.2	★★★
スパークス	新・国際優良日本株ファンド《厳選投資》	7.9	1,463.5	3.1	-14.7	4.9	5.4	16.3	17.9	17.5	★★★★
スパークス	アクティブ・ジャパン	0.1	17.1	1.1	-7.3	9.0	5.8	15.6	17.2	16.2	★★★★★
スパークス	ジャパン・オープン	-3.7	20.8	1.1	-7.2	9.6	6.1	15.7	17.1	16.0	★★★★★
キャピタル	日本株式ファンド	16.8	340.5	2.2	-2.0	9.1	4.8	12.3	16.6	16.5	★★★
キャピタル	日本株式ファンドF	4.0	459.4	2.2	-0.9	10.0	5.8	-	16.6	16.4	★★★★
セゾン投信	共創日本ファンド	0.5	26.5	2.4	-	-	-	-	-	-	-
キャピタルAM	ESG日本株ファンド	-2.2	8.5	2.8	2.9	5.9	3.8	-	14.7	15.3	★★
キャピタルAM	知的資本日本株ファンド《ICJα》	0.0	2.2	1.5	-9.4	-	-	-	-	-	-
楽天投信	新経連株価指数F《JANEインデックス》	0.0	2.2	2.9	-11.7	-	-	-	-	-	-
マニュライフ	2.0 厳選日本株ファンド	0.1	13.3	0.9	0.2	-	-	-	-	-	-
コモンズ投信	コモンズ30+しずぎん	-0.0	11.8	5.2	3.1	10.0	5.3	-	15.2	15.7	★★★★
新生IM	ESGフォーカス コムジェスト・クオリティグロース・日本株式F	0.0	4.0	4.7	-14.6	-	-	-	-	-	-
中銀AM	日本大型株アクティブF《未来のゆめ》	0.2	35.9	1.9	-2.1	8.9	5.2	-	15.8	16.1	★★★
中銀AM	日経225インデックスファンド	-7.1	98.3	1.4	2.1	7.6	5.6	12.6	17.7	16.8	★★★★
カレラAM	ゆたか観光立国日本株式ファンド	3.2	19.6	0.7	-	-	-	-	-	-	-
ファイブスター	MASAMITSU日本株戦略ファンド(DC)	0.0	2.9	2.4	-3.3	-	-	-	-	-	-
いちよしAM	ジャパン成長株ファンド《天の川(あまのがわ)》	-0.5	181.3	2.7	-4.9	6.0	-	-	17.4	-	★★
ちばぎんAM	日本株好配当F(年1)《配当名人》	0.3	16.9	2.4	9.5	8.1	4.2	-	14.7	14.6	★★★
ちばぎんAM	日本株好配当F(年2)《配当名人》	0.1	14.8	2.4	9.6	8.2	4.2	-	14.7	14.6	★★★
ちばぎんAM	ジャパンESGクオリティ200インデックスF《ESGナビ》	-1.8	133.1	2.8	1.0	-	-	-	-	-	-
りそなAM	つみたて国内株式アクティブファンド	0.0	7.3	1.9	4.1	-	-	-	-	-	-
りそなAM	日本厳選株式ファンド	-0.2	18.4	2.8	-8.0	-	-	-	-	-	-
りそなAM	日本株式インパクト投資ファンド	0.0	4.2	-1.0	-17.3	-	-	-	-	-	-
りそなAM	りそな日経225インデックス	-15.5	99.9	1.3	1.9	-	-	-	-	-	-
りそなAM	Smart-i 国内株式ESGインデックス	0.1	7.9	3.0	3.4	8.1	-	-	15.0	-	★★★★
りそなAM	国内株式ESGインデックス・オープン	0.0	1.2	3.0	3.1	-	-	-	-	-	-
マネックスAM	アクティビスト・ファンド《日本の未来》	-0.8	152.1	1.2	2.6	-	-	-	-	-	-
NVIC	農林中金〈パートナーズ〉おおぶねJAPAN(日本選抜)	1.0	29.6	1.6	0.2	-	-	-	-	-	-
野村AM	日本好配当株投信(3ヵ月)	4.4	321.4	3.3	12.9	7.5	4.2	11.7	15.4	15.4	★★★★
野村AM	好配当日本株式 オープン《好配当ニッポン》	0.5	61.0	3.4	13.0	7.6	4.3	11.4	15.4	15.5	★★★★
野村AM	日本ブランド株投資(通貨選択/円)毎月	-0.7	35.9	4.3	-4.4	9.0	5.1	11.6	16.2	17.3	★★★
三菱UFJ国際投信	日本好配当利回り株オープン(3ヵ月)	1.0	94.1	2.3	12.8	6.4	2.8	10.0	14.8	14.6	★★
三菱UFJ国際投信	好配当優良株ジャパン・オープン	0.8	24.9	3.5	18.0	5.2	2.3	10.5	15.8	15.8	★★
三菱UFJ国際投信	ｷｬﾋﾟﾀﾙ 日本株式Op.(通貨選択)円(毎月)	0.0	1.3	4.2	-3.7	7.8	3.8	-	16.0	16.2	★★
三菱UFJ国際投信	日本経済再生戦略株式ファンド《セブン・シスターズ》	-0.3	14.1	3.6	-7.9	10.8	4.3	-	19.1	18.5	★★★
大和AM	利回り株チャンス13-03(年4)	-0.6	13.2	2.5	8.3	6.9	2.2	-	15.3	15.2	★★
岡三AM	JPX日経インデックス400・コアプラス	-0.1	16.2	0.5	-3.6	5.0	2.1	-	14.0	14.3	★★
岡三AM	日本連続増配成長株オープン	-0.7	56.3	0.9	2.2	3.7	2.8	-	14.2	13.9	★★
農中全共AM	日本好配当株オープン(3ヵ月)《四季の便り》	-0.3	7.9	4.4	22.1	9.5	5.1	12.1	17.2	16.7	★★★★
ニッセイAM	日本勝ち組ファンド(3ヵ月)	-0.1	57.8	3.5	-1.5	7.0	4.8	10.1	18.1	17.1	★★
ニッセイAM	日本株式セレクト-アクティブ・ウーマン-	-0.0	2.4	0.9	-5.0	2.9	3.4	-	17.3	17.0	★★
ゴールドマン・S	日本フォーカス・グロース 毎月	-6.2	194.1	3.8	-7.2	10.2	7.7	-	17.5	16.8	★★★★★
パインブリッジ	日本株オープン《ビューティフル ジャパン》	-0.0	8.4	3.2	1.5	6.9	3.6	10.8	15.4	15.2	★★
ピクテ投信	日本ナンバーワンF(毎月実績分配)《No.1》	-0.6	81.9	1.6	-0.2	7.3	3.9	11.7	14.9	14.6	★★★

Copyright ©2022 Ibbotson Associates Japan, Inc. 無断転載、複写(コピーなど)、配布、公開を禁じます。

運用会社	ファンド名《愛称》	月間金増減 億円	月末純資産 億円	リターン(%) 1か月	1年	3年(年率)	5年(年率)	10年(年率)	リスク(%) 3年(年率)	5年(年率)	イボットソン・ファンドスターズ
SOMPO	みずほ好配当日本株オープン	-7.4	206.0	2.5	19.2	6.8	3.2	11.4	16.3	16.1	★★★★
SOMPO	好配当ジャパン・オープン《株式時代》	0.0	11.7	2.5	19.2	6.8	3.1	11.3	16.2	16.0	★★★
SOMPO	エコ・オープン(配当利回り重視)	0.1	3.0	2.2	15.2	4.2	2.1	10.8	15.6	14.8	★★
SOMPO	みずほ好配当日本株オープン(ノーロード)	-0.1	20.6	2.5	18.3	6.2	2.6	10.8	16.1	16.0	★★★
AM-One	日本インカム株式ファンド(3ヵ月)	3.1	86.8	5.1	22.6	10.9	5.4	10.9	17.8	16.7	★★★★
AM-One	日本好配当株オープン《配当生活》	-0.1	6.1	3.3	14.1	9.1	3.9	11.6	14.2	13.9	★★★★★
AM-One	割安日本株ファンド	-0.5	168.0	2.9	8.8	11.4	5.4	12.6	14.8	15.1	★★★★
AM-One	日本経済『大転換』F《グレート・ローテーション》	-0.0	11.0	3.9	4.8	14.6	7.2	-	16.8	16.1	★★★★★
三井住友トラスト	日本株配当オープン《四季の実り》	-0.1	19.3	3.1	11.5	10.3	5.5	11.9	15.2	15.0	★★★★
三井住友DS	日本好配当株オープン	-1.0	124.5	1.7	11.5	10.6	4.7	12.5	14.3	14.8	★★★★
三井住友DS	日本株厳選ファンド・円	3.8	320.3	7.1	16.9	8.8	3.1	10.9	17.2	16.9	★★★
カレラAM	成長日本列島株式ファンド	1.2	21.7	3.5	-	-	-	-	-	-	-
ワイエムAM	好配当日本株F《トリプル維新(好配当日本株)》	0.3	61.6	4.6	9.1	7.9	4.3	-	15.5	16.4	★★
国内株式・中小型・ブレンド型/割安型/成長型											
野村AM	日本低位株ファンド	-0.5	49.8	3.8	14.4	7.4	2.8	11.9	19.1	18.4	★★
野村AM	小型ブルーチップオープン	1.8	137.4	3.7	1.0	15.7	8.2	16.0	17.9	18.0	★★★★★
野村AM	ジャパン・バリュー・オープン	0.0	36.0	3.6	6.2	6.0	3.7	13.5	14.2	14.7	★★★★
野村AM	マイストーリー・日本株100	-0.0	8.3	5.4	2.5	7.9	4.0	11.6	15.5	16.0	★★★
野村AM	リアルグロース・オープン	3.6	109.8	4.6	-2.5	5.6	3.8	12.8	24.9	22.2	★★★
野村AM	ファンドマスターズ 日本小型株	-0.1	26.1	4.9	-1.7	1.4	0.8	11.9	15.4	16.1	★★
野村AM	ファンドマスターズ日本株	-0.1	18.6	5.4	2.5	8.2	4.2	11.7	15.4	16.0	★★
野村AM	小型株オープン	-2.0	20.3	2.8	2.9	4.1	0.5	11.4	13.8	14.6	★★★
野村AM	日本真小型株投信	-0.1	21.7	2.9	5.5	2.0	-0.4	11.2	14.0	14.6	★★
野村AM	THE NIPPON	-0.8	161.0	4.0	-3.5	10.1	4.9	-	19.5	18.9	★★★★
野村AM	継続増配日本株	-0.0	8.4	2.6	12.1	4.3	2.5	-	14.9	14.8	★★★
野村AM	日本割安低位株オープン	1.4	25.1	5.7	20.8	9.0	-	-	18.6	-	★★★★
野村AM	日本新興成長企業株ファンド《新進気鋭》	-0.5	22.0	5.2	-19.1	-0.5	-	-	27.0	-	★
野村AM	日本次世代経営者ファンド	-0.1	5.5	4.5	-	-	-	-	-	-	-
野村AM	サービス関連株ファンド《もてなしの心》	1.8	27.7	1.1	7.6	4.8	4.0	-	19.8	17.8	★★★
野村AM	日本企業価値向上オープン(円)	-0.6	75.3	3.1	5.2	5.4	3.0	-	16.6	16.1	★★★
野村AM	バリューハント日本株	0.0	0.1	3.6	6.5	6.6	-	-	14.3	-	★★★
日興AM	キャピタルオープン	-0.1	26.6	3.4	-10.9	4.9	3.1	16.5	21.0	19.3	★★★
日興AM	低位株オープン	-0.1	41.9	4.5	21.1	7.6	2.7	11.5	17.8	17.8	★★★
日興AM	日本新興株オープン	1.1	138.7	5.3	-8.8	11.2	7.2	22.8	27.3	24.4	★★★★
日興AM	ミュータント	-14.5	156.5	9.3	14.6	11.5	7.4	13.5	27.9	24.2	★★★
日興AM	年金積立アクティブ・ダイナミクス《DC投資力学》	-0.1	18.1	3.5	10.0	9.8	5.6	11.9	16.7	16.5	★★★
日興AM	グローイング・ベンチャーF《グローイング・ベンチャー》	-1.3	102.9	7.5	-3.7	-2.1	3.2	17.8	29.6	28.5	★★
日興AM	キャッシュリッチ・ファンド	0.7	125.3	1.2	3.2	5.4	2.8	14.7	14.0	14.2	★★★★
日興AM	中小型グロース・ファンド	6.1	97.0	3.2	1.8	14.0	4.6	20.3	18.7	18.1	★★★★★
日興AM	エボリューション	-0.9	90.6	2.8	14.2	12.1	6.9	13.2	20.7	19.0	★★★★
日興AM	Jキャップ日本株F《Jキャップ》	0.0	3.1	3.3	2.3	14.7	4.7	-	18.5	17.9	★★★★
三菱UFJ国際投信	Jオープン(小型株)	-0.2	55.6	3.1	-7.4	8.2	4.2	18.0	20.5	20.2	★★★★
三菱UFJ国際投信	JASDAQオープン	1.8	22.2	1.8	-9.7	2.7	1.4	15.8	19.8	18.8	★★★
三菱UFJ国際投信	日本株オープン「35」	-0.3	63.8	3.8	-2.9	14.4	7.2	16.0	20.1	20.3	★★★★
三菱UFJ国際投信	日本小型株F (日本株セレクト日本新世紀)	-0.1	23.4	3.3	-7.0	7.6	3.4	17.4	20.2	20.2	★★★★
三菱UFJ国際投信	ファンド・オブ・オールスター・ファンズ	-0.5	73.1	5.4	-3.4	8.6	3.7	13.0	16.8	17.8	★★★
三菱UFJ国際投信	ジャパニーズ・ドリーム・オープン	-0.4	48.7	3.1	-10.7	9.3	4.9	19.5	20.9	20.4	★★★★
三菱UFJ国際投信	いちよし公開ベンチャー・ファンド	0.0	10.1	6.1	-14.7	-2.4	-2.2	15.2	23.3	22.6	★★
三菱UFJ国際投信	ジャパン・アクティブ・プラス	-0.1	13.8	3.3	5.4	8.8	3.9	13.1	16.7	16.3	★★★★
三菱UFJ国際投信	成長株ジャパン・オープン	0.3	84.1	4.6	4.1	9.4	2.9	11.8	18.0	18.9	★★★
三菱UFJ国際投信	中小型成長株ジャパンOp.	-0.0	18.2	2.0	-24.1	-0.3	-0.1	-	20.2	19.6	★★
三菱UFJ国際投信	いちよし ジャパン・ベンチャー・ファンド	3.0	87.5	6.0	-14.7	-2.3	-2.4	-	23.3	22.6	★
三菱UFJ国際投信	IPOリサーチ・オープン《リターン・エース》	-0.6	16.4	5.3	-20.6	13.7	-	-	27.9	-	★★★★
三菱UFJ国際投信	バリューファンド《変革》(日本株スタイルセレクト)	-0.0	4.3	2.9	12.0	8.3	1.9	11.7	17.1	17.2	★★
三菱UFJ国際投信	eMAXIS JPX日経中小型インデックス	-0.1	4.7	2.5	2.6	5.6	3.1	-	18.6	17.8	★★★
大和AM	ベストチョイス・オープン	0.1	6.6	1.6	0.5	7.0	5.2	17.9	17.3	18.1	★★★★
大和AM	ジャパン・オープン《D.J.オープン》	-0.0	20.6	1.2	-6.5	7.3	3.4	13.2	16.3	17.5	★★★
大和AM	アクティブ・ニッポン《武蔵》	-0.9	212.3	1.6	-7.6	4.0	1.0	11.0	16.0	16.2	★★
大和AM	新世代成長株ファンド《ダイワ大輔》	-0.5	90.4	5.7	-13.7	6.0	0.1	11.9	26.6	24.9	★
大和AM	日本株オープン	-0.1	18.6	1.6	4.3	6.6	2.7	12.0	16.4	16.4	★★★
大和AM	ダイワ・トップ・オブ・ジャパン	-0.7	68.8	1.3	-7.2	7.5	3.4	-	17.0	18.1	★★
大和AM	ジャパン・エクセレント	-1.6	163.9	1.5	-3.5	4.0	-2.7	-	18.3	18.0	★
大和AM	ニッポン応援ファンドVol.5 -ライジング・ジャパン-	-0.7	49.0	2.7	-14.2	2.2	0.7	-	17.5	17.0	★★
大和AM	女性活躍応援ファンド《椿》	-1.5	161.4	1.5	-9.0	1.2	0.9	-	21.8	20.2	★★
大和AM	ハイクオリティ日本株セレクト -叡智の和-	-0.4	27.2	1.8	2.4	10.4	3.0	-	15.9	15.9	★★★★
大和AM	日本健康社会応援ファンド《ワクワク・イキイキ》	-0.1	1.3	-0.1	-11.1	1.5	-	-	17.2	-	★★
大和AM	つみたて椿《女性活躍応援積立ファンド》	0.2	9.4	1.5	-8.5	1.9	-	-	21.8	-	★★
大和AM	社会課題解決応援ファンド	-1.0	40.8	4.0	-14.0	7.2	-	-	27.3	-	★★★
大和AM	地方創生日本株ファンド	0.0	1.0	4.4	2.2	5.6	-	-	16.1	-	★★★
大和AM	新生活関連株F《グロースチェンジ》	-0.4	14.8	6.6	-12.4	-	-	-	-	-	-
岡三AM	中小型成長株オープン《スモール・モンスターズジャパン》	0.0	7.5	7.5	6.2	11.5	6.5	-	25.0	23.0	★★★★
岡三AM	ニッポン成長株オープン《一等星》	-0.2	12.5	3.1	1.1	3.2	0.7	-	20.1	18.7	★★
岡三AM	ニッポン創業経営者ファンド	-0.7	55.1	-0.2	-25.6	-3.2	-1.2	-	22.8	20.8	★
岡三AM	優良好配当・日本株式ファンド《投資の原点》	-0.7	25.2	3.3	7.8	1.2	-	-	17.4	-	★
明治安田AM	小型株ファンド《グローイング・アップ》	2.6	125.4	7.6	-3.9	-1.0	3.3	17.1	30.0	28.8	★★
明治安田AM	新成長株ファンド《グローイング・カバーズ》	1.2	413.9	2.2	-12.7	6.1	6.0	21.0	23.2	21.9	★★★★
明治安田AM	成長応援日本株ファンド《匠のワザ》	-0.6	61.2	2.2	-12.8	6.5	6.3	-	23.1	21.8	★★★★
明治安田AM	よくわかる投資入門ファンド(日本)《初くん》	-0.1	8.7	4.9	11.3	17.2	7.6	13.3	19.2	18.1	★★★★
明治安田AM	日本中小型成長株式F《つぶぞろい》	-0.1	1.9	3.5	-2.4	6.2	-	-	18.8	-	★★★
明治安田AM	クオリティ日本株オープン	-0.4	3.9	3.4	19.3	6.2	-	-	14.9	-	★★
明治安田AM	クオリティ日本株F(限定追加型・繰上償還条項付)	-0.5	33.8	3.4	19.3	6.2	-	-	15.0	-	★★★
JPモルガン	中小型株オープン	-2.9	105.2	2.1	-24.6	-0.2	0.3	11.9	20.6	20.0	★★
JPモルガン	E-フロンティア・オープン	-0.5	53.8	4.7	3.9	9.1	2.7	12.8	18.0	18.9	★★★
JPモルガン	ザ・ジャパン	2.6	633.8	4.6	3.7	9.2	2.6	12.7	18.1	19.0	★★★

Copyright ©2022 Ibbotson Associates Japan, Inc. 無断転載、複写(コピーなど)、配布、公開を禁じます。

運用会社	ファンド名《愛称》	月間金増減 億円	月末純資産 億円	リターン(%) 1か月	1年	3年(年率)	5年(年率)	10年(年率)	リスク(%) 3年(年率)	5年(年率)	イボットソン・ファンドスターズ
JPモルガン	中小型株・アクティブ・オープン	-0.2	31.2	2.0	-23.9	-0.2	-0.1	12.2	20.1	19.7	★★
JPモルガン	日本中小型株ファンド	-0.1	15.3	2.1	-23.8	-0.2	0.0	12.2	20.1	19.7	★★
JPモルガン	ジャパン・ディスカバリー・ファンド	-0.3	36.4	4.6	3.4	9.0	2.6	12.4	18.0	18.8	★★★
JPモルガン	ザ・ジャパン・ベストアイディア	-0.5	25.0	3.7	3.5	9.9	-	-	17.8	-	★★★★
インベスコ	店頭・成長株オープン	-0.4	92.0	1.9	-9.7	4.9	1.7	14.7	21.7	20.5	★★★
インベスコ	ジャパンニューフロンティアオープン	-0.2	19.4	0.5	-11.2	4.1	1.0	10.2	21.8	19.2	★★
インベスコ	ジャパン・エンタープライズ・オープン	-0.0	6.5	1.8	-10.2	4.5	0.9	14.1	21.9	20.7	★★★
インベスコ	ジャパン・グロース・ファンド	-0.0	6.7	0.7	-11.6	3.4	0.5	10.0	21.9	19.3	★★
インベスコ	いちよし・インベスコ 中小型成長株オープン	-0.2	25.7	1.9	-10.6	4.6	1.2	16.1	22.4	21.1	★★★
インベスコ	ジャパン成長株・夢ファンド《未来のたまご》	-0.3	39.0	1.8	-10.0	4.6	1.1	-	22.0	20.8	★★
インベスコ	ジャパン成長株・夢F(年2)《未来のたまご》	-0.6	11.5	1.8	-10.2	4.5	-	-	22.0	-	★★★
シュローダー	日本ファンド	0.1	40.4	3.4	11.4	7.4	2.2	12.9	15.7	16.0	★★★
ニッセイAM	日本株リサーチオープン《より獲り実獲り》	-0.0	14.1	2.7	-12.4	2.7	1.2	10.6	19.1	18.6	★★
ニッセイAM	げんせん投信	-0.0	2.4	2.5	-5.2	7.4	3.7	-	16.4	15.9	★★★★
フィデリティ投信	日本小型株・ファンド	-1.5	258.8	2.7	-8.4	4.5	0.6	10.4	17.0	17.2	★★★
フィデリティ投信	ジャパン・アグレッシブ・グロース	-0.0	18.5	3.0	-11.2	4.5	3.7	14.9	20.2	20.0	★★★
フィデリティ投信	中小型株・オープン	-0.1	53.5	2.7	-2.2	7.9	1.3	11.6	17.7	18.3	★★
フィデリティ投信	日本変革ファンド	-0.0	7.4	2.8	-2.1	8.1	1.4	-	18.1	18.6	★★★
ドイチェAM	グローイング・エンジェル	-0.0	16.7	2.8	-21.3	-0.2	-4.3	9.7	20.3	19.5	★
ドイチェAM	ジャパン・グロース・オープン《咸臨丸》	-0.1	16.0	2.8	-21.4	-0.1	-4.3	9.7	20.3	19.5	★
ゴールドマン・S	日本小型株ファンド	-0.1	29.0	2.9	-6.5	3.3	1.6	13.4	17.0	16.8	★★★
SOMPO	日本株バリュー・プラスF《バリュー・マイスター》	0.0	0.8	3.3	19.7	6.9	2.2	-	16.4	16.7	★★★
AM-One	日本成長株オープン	-1.5	146.5	4.9	-11.8	3.9	4.3	17.4	24.5	23.1	★★★
AM-One	日本株オープン 新潮流	-0.2	40.8	3.2	-20.2	6.4	4.0	12.9	24.3	22.2	★★★
AM-One	成長株オープン《出世株》	-0.1	47.4	4.9	-4.3	4.8	3.8	13.7	17.8	17.1	★★★
AM-One	新興成長株オープン《J-フロンティア》	-1.4	409.9	6.1	-13.1	8.6	7.7	21.2	26.3	24.5	★★★★
AM-One	ブランドエクイティ	-0.1	66.5	1.5	-20.7	5.8	3.7	11.5	23.2	21.5	★★★
AM-One	小型株オープン《波物語》	-0.1	31.9	3.1	-12.5	10.7	9.9	19.2	22.5	21.3	★★★★
AM-One	新興市場日本株ファンド	-0.6	144.2	9.7	-14.8	21.8	14.9	30.5	30.6	28.0	★★★★★
AM-One	アジア関連日本株ファンド《JAPASIA(ジャパジア)》	-0.0	7.2	2.4	-5.6	8.5	3.4	15.9	16.0	16.1	★★★★
AM-One	新興企業日本株ファンド	-0.3	108.0	3.9	-15.2	2.5	1.5	-	21.4	19.5	★
AM-One	海外消費関連日本株ファンド《クール・ジャパン》	2.8	52.5	1.1	-0.9	9.8	6.0	-	19.3	17.8	★★★★
AM-One	日本小型株ファンド《風物語》	0.1	166.0	3.1	-12.3	10.8	10.0	-	22.5	21.3	★★★★★
AM-One	企業価値成長小型株F《眼力(ガンリキ)》	7.9	451.8	2.5	-13.8	20.7	17.9	-	27.4	25.4	★★★★★
AM-One	たわらノーロードplus 国内株式高配当最小分散戦略	0.1	2.0	2.9	18.8	6.3	3.1	-	12.5	12.7	★★★★
AM-One	日本厳選中小型株ファンド	-3.2	146.4	2.9	-13.2	0.3	-0.8	-	20.3	18.9	★★
AM-One	ビッグデータ活用 日本中小型株式F《B・D・F》	-0.9	25.5	0.9	-0.2	7.3	2.4	-	20.2	19.7	★★★
AM-One	厳選ジャパン	-0.2	55.3	-0.1	-14.0	14.0	13.4	-	30.3	27.5	★★★★★
AM-One	きらぼし・みらい応援株式ファンド《きらぼしみらい》	-0.2	19.5	5.0	-11.9	3.8	-	-	24.5	-	★★
ブラックロック	アクティブジャパンオープン	-0.1	22.0	1.8	-4.1	3.8	1.8	11.6	16.3	16.7	★★
ブラックロック	日本小型株・オープン	0.0	62.4	2.6	-2.1	4.8	2.7	13.2	16.3	16.7	★★★
東京海上AM	ジャパン・オーナーズ株式オープン	15.2	726.7	0.7	-6.5	4.5	10.8	-	17.6	17.2	★★★★
東京海上AM	ジャパン・レジリエンス株式オープン	-0.0	6.1	6.4	-3.9	7.4	-	-	19.9	-	★★★★
アムンディ	ターゲット・ジャパン・ファンド	-0.1	25.1	1.2	12.1	3.1	0.9	12.0	14.3	16.0	★★
アムンディ	りそな・小型株ファンド	-0.0	10.1	3.9	4.7	8.1	4.1	12.3	18.4	18.1	★★★
アムンディ	日興ターゲット・ジャパン・ファンド	-0.1	10.3	1.1	12.6	2.9	0.7	12.4	14.3	15.9	★★★
アムンディ	日興アムンディ日本政策関連株式ファンド	-0.2	58.9	3.0	-11.1	5.0	4.3	-	18.4	17.2	★★★
三井住友トラスト	次世代ファンド《次世代》	0.0	45.5	2.9	-7.5	12.6	5.8	15.7	18.9	17.8	★★★★★
三井住友トラスト	キャッシュフロー経営評価オープン《選球眼》	-0.2	20.4	2.6	10.2	7.9	4.0	12.4	18.8	19.1	★★★★
三井住友トラスト	中小型株式オープン《投資満々》	-1.3	147.4	2.5	-7.2	6.0	4.4	16.5	20.9	20.0	★★★★
三井住友トラスト	SMT 日本株配当貴族インデックス・オープン	0.2	4.6	3.4	20.0	7.7	3.8	-	15.5	15.2	★★★★
三井住友トラスト	SMT JPX日経中小型株インデックス・オープン	0.0	1.2	2.2	1.9	5.5	2.7	-	18.6	17.9	★★★
朝日ライフAM	リサーチ 日本株Op.《オールジャパンE》	-0.0	43.6	3.8	4.4	6.9	2.8	10.9	15.5	15.7	★★
朝日ライフAM	SRI 社会貢献ファンド《あすのはね》	0.0	42.3	1.1	-2.8	1.0	-0.7	9.8	14.8	15.5	★★
三井住友DS	スーパー小型株ポートフォリオ	-0.0	7.9	2.9	2.8	5.5	6.0	19.0	17.6	17.0	★★★★★
三井住友DS	日本株・成長力ファンド《杉の子》	-0.0	10.6	2.0	-5.2	4.8	1.8	12.8	15.2	15.2	★★★
三井住友DS	げんきシニアライフ・オープン	-4.7	268.1	2.6	-5.2	-0.4	-2.5	13.9	17.1	16.5	★★★
三井住友DS	ライフビュー・日本株式ファンド	-0.2	22.5	2.0	-5.1	5.1	2.1	13.0	15.3	15.3	★★★
三井住友DS	中小型株ファンド	-1.1	65.9	3.0	0.6	4.2	4.1	18.4	17.9	17.3	★★★★
三井住友DS	配当フォーカスオープン《配当フォーカス》	0.4	48.9	1.7	14.0	7.3	4.4	14.6	13.3	13.3	★★★★
三井住友DS	日本小型株ファンド	0.4	70.5	1.5	3.0	4.8	1.1	17.0	17.7	16.6	★★★
三井住友DS	ウツミ屋 日本株ファンド「あゆみ」	0.0	5.1	2.9	18.3	12.5	6.9	14.6	15.0	15.1	★★★★★
三井住友DS	アクティブ元年・日本株ファンド	0.2	12.9	4.4	1.9	16.3	-	-	19.8	-	★★★★★
三井住友DS	J-Stock アクティブ・オープン	-0.0	12.1	1.4	4.7	4.7	2.6	17.3	18.6	19.2	★★★★
三井住友DS	ニッポン中小型株ファンド	-0.6	102.2	2.5	8.9	5.1	2.2	-	17.2	17.5	★★
三井住友DS	産業競争力強化ファンド	-0.2	29.6	3.3	-6.1	3.1	0.7	-	16.7	16.3	★★
三井住友DS	日本高配当株フォーカス(プレミアジャパン)	0.0	6.8	0.8	14.3	7.0	3.7	-	13.2	13.5	★★★★
三井住友DS	日本成長テーマフォーカス《グランシェフ》	-0.0	8.4	3.0	8.9	10.6	5.1	-	15.1	15.6	★★★★
三井住友DS	日本中小型成長株発掘ファンド	-0.3	12.3	2.3	-2.5	10.3	-	-	20.1	-	★★★★
三井住友DS	<七十七>ESG日本株オープン《みやぎの絆》	-0.7	3.2	3.7	8.2	6.2	-	-	15.9	-	★★★
スパークス	ジャパン・スモール・キャップF《ライジング・サン》	-0.2	40.2	2.9	-5.3	3.1	2.4	15.0	18.9	17.5	★★★
スパークス	M&S・ジャパン・ファンド《華咲く中小型》	-1.2	65.2	2.5	5.4	6.2	4.2	17.8	16.3	16.1	★★★★
スパークス	少数精鋭・日本株F	-0.0	5.9	3.0	1.1	7.2	4.4	-	16.9	17.0	★★★
スパークス	日本株式スチュワードシップF《対話の力》	0.2	17.4	-0.2	-4.1	6.8	3.7	-	14.6	15.6	★★★★
スパークス	プレミアム・日本超小型株式ファンド《価値発掘》	-1.7	91.0	3.3	1.4	7.8	3.6	-	19.0	18.4	★★★
イーストスプリング	ジャパン中小型厳選バリュー株ファンド	-0.1	28.5	3.8	17.6	8.3	2.0	-	19.8	19.3	★★
BNYメロン	日本復活成長株ファンド	0.4	108.9	2.7	-5.4	6.4	5.2	-	17.3	16.4	★★★★
BNYメロン	日本中小型成長株アクティブF	-0.2	109.9	3.2	-9.3	3.3	1.7	-	21.6	20.5	★★
BNYメロン	女性活力日本株ファンド	0.0	10.1	2.6	-0.1	3.7	0.4	-	16.3	15.9	★★
SBI AM	SBI中小型成長株ファンド ジェイネクスト《jnext》	-0.2	67.9	2.5	-12.3	6.9	7.3	21.7	23.0	21.7	★★★★
SBI AM	小型成長株ファンド ジェイクール《jcool》	-0.2	51.9	7.4	-4.1	-2.4	2.4	17.9	29.4	28.1	★★
SBI AM	中小型割安成長株F ジェイリバイブ《jrevive》	-0.5	53.1	3.4	-3.1	3.6	-0.1	18.9	18.9	18.9	★★★
SBI AM	日本小型成長株選抜F《センバツ》	0.5	11.8	7.5	-3.8	-2.1	1.8	-	29.4	27.5	★
SBI AM	中小型割安成長株F ジェイリバイブ(年2)《jrevive2》	-1.4	164.8	3.4	-3.1	3.6	-0.1	-	19.0	19.0	★★

Copyright ©2022 Ibbotson Associates Japan, Inc. 無断転載、複写(コピーなど)、配布、公開を禁じます。

運用会社	ファンド名《愛称》	月間金増減 億円	月末純資産 億円	リターン(%) 1か月	1年	3年(年率)	5年(年率)	10年(年率)	リスク(%) 3年(年率)	5年(年率)	イボットソン・ファンドスターズ
SBI AM	中小型成長株ファンド ジェイネクスト(年2)《jnext Ⅱ》	-0.1	79.9	2.5	-12.3	7.0	7.4	-	23.0	21.6	★★★★
SBI AM	中小型割安成長株F ジェイリバイブ<DC年金>《jrevive DC》	0.2	72.7	3.4	-2.9	3.8	0.1	-	19.0	19.0	★★
SBI AM	SBI国内大小成長株ファンド《大小》	-0.3	15.0	5.4	-13.5	-	-	-	-	-	-
TORANOTEC	アクティブジャパン	0.0	1.0	3.7	6.2	4.4	6.3	-	15.7	15.3	★★★★
PayPay AM	AIプラス	-2.6	122.3	4.7	1.6	5.4	2.0	-	15.1	15.1	★
シンプレクス	ジャパン・バリューアップ・ファンド	0.0	215.3	0.8	11.8	8.6	7.2	11.4	10.4	9.5	★★★★
楽天投信	日本株マイクロキャップF《スモールジャイアント》	0.0	2.1	1.4	-0.5	-	-	-	-	-	-
カレラAM	21世紀東京 日本株式F《成長への道》	-0.0	11.0	5.1	-4.4	3.1	2.8	-	16.3	15.8	★★★
カレラAM	インフラ・ファンド	-0.1	24.4	0.1	12.0	-	-	-	-	-	-
カレラAM	日本小型株式ファンド	0.0	2.8	4.5	-0.2	6.9	3.8	-	17.4	17.1	★★★
カレラAM	未来の光 日本小型株式F《未来の光》	1.2	22.1	4.7	0.8	-	-	-	-	-	-
カレラAM	ニュー・ニッチ 日本小型株ファンド	-0.0	5.0	4.6	0.6	-	-	-	-	-	-
ポートフォリア	みのりの投信	-4.8	241.0	4.1	15.3	-0.6	-3.9	-	13.3	15.1	★
ファイブスター	MASAMITSU日本株戦略F	-4.9	52.0	2.4	-3.5	8.1	5.7	-	16.7	15.8	★★★★★
いちよしAM	中小型成長株ファンド《あすなろ》	-0.4	796.7	2.5	-5.0	4.3	1.0	-	19.4	18.6	★★★
いちよしAM	SDGs中小型株ファンド	-4.9	223.8	1.4	-7.0	-	-	-	-	-	-
ちばぎんAM	日本中小型株ファンド《発掘名人》	-0.4	42.2	4.9	-8.5	10.6	5.0	-	21.6	20.0	★★★★
りそなAM	日本中小型株式ファンド《ニホンノミライ》	-4.0	110.6	4.5	11.5	15.4	-	-	22.8	-	★★★★★
日興AM	株ちょF日本(高配当株・割安株・成長株)毎月《カブチョF》	-0.5	52.0	4.8	12.3	9.5	5.4	11.9	17.9	16.8	★★★★
日興AM	ジャパン高配当株式ファンド	3.1	36.0	3.2	12.7	6.7	4.6	12.4	14.0	14.1	★★★
三菱UFJ国際投信	好配当日本株ファンド(2ヵ月)	-0.2	52.4	2.2	12.6	6.2	2.6	9.8	14.7	14.5	★★
大和AM	日本好配当株ファンド	-1.1	257.9	2.9	10.1	7.9	4.2	12.7	15.8	16.0	★★★★
大和AM	新成長株主還元株F -株主の微笑み-	-0.6	64.0	4.2	-11.8	9.5	3.5	-	24.2	21.7	★★★
大和AM	好配当日本株投信《季節点描》	-0.0	96.7	2.8	10.2	8.3	2.8	11.6	15.1	15.5	★★★
大和AM	日本株発掘ファンド	-2.8	117.9	1.4	-3.5	4.0	-2.7	-	18.3	18.0	★
岡三AM	日本好配当リバランスオープン	9.2	81.1	5.3	29.8	11.1	5.7	13.5	17.5	16.9	★★★★★
明治安田AM	新成長株F(隔月・予想分配提示)《グローイング・カバーズ2》	0.0	0.0	2.2	-12.7	-	-	-	-	-	-
JPモルガン	ザ・ジャパン(年4)	-3.0	203.6	4.6	3.6	9.0	2.6	-	18.1	19.0	★★★
フィデリティ投信	日本配当成長株・ファンド(分配重視)	4.7	285.4	2.1	14.9	5.0	1.3	9.1	14.8	15.2	★
フィデリティ投信	日本配当成長株投信	-0.3	63.8	2.1	14.9	5.0	1.3	9.0	14.8	15.2	★
東京海上AM	東京海上・ジャパン・オーナーズ株式オープン(予想分配金提示)	-0.0	3.9	0.7	-6.5	-	-	-	-	-	-
しんきんAM	好配当利回り株ファンド(3ヵ月))《四季絵巻》	-0.5	31.7	3.7	17.9	6.6	2.8	11.0	15.8	15.7	★★★
三井住友DS	フォーカス・ジャパン・オープン	0.1	10.4	2.1	14.5	7.4	4.9	14.2	13.7	13.5	★★★★
カレラAM	改日本株式ファンド	-0.0	4.9	5.2	1.7	-	-	-	-	-	-
国内株式・特定地域・セクター型											
野村AM	情報エレクトロニクスファンド	0.7	163.4	4.6	-12.2	15.3	10.4	21.3	20.7	20.3	-
野村AM	ロボ・ジャパン(円投資型)	-0.5	78.6	4.6	-11.8	9.5	5.1	-	18.0	17.8	-
野村AM	京都・滋賀インデックスF《京(みやこ)ファンド》	3.8	223.5	0.7	-5.9	6.2	3.6	14.4	16.8	17.4	-
野村AM	関西応援ファンド《関西の未来》	-0.2	15.3	2.0	8.2	4.8	2.4	-	15.8	15.8	-
日興AM	日本郵政株式/グループ株式ファンド	-0.2	15.6	6.7	27.1	5.5	-0.4	-	17.9	17.3	-
日興AM	ジャパン・ロボティクス株式F(1年)	-2.8	402.1	1.4	-15.2	2.9	1.6	-	19.6	18.5	-
日興AM	ジャパン・ロボティクス株式F(年2)	-2.0	120.6	1.4	-15.2	2.9	1.6	-	19.6	18.5	-
三菱UFJ国際投信	日本エネルギー関連株式オープン《プロジェクトE》	-2.8	156.6	3.6	-3.1	9.0	2.7	-	21.1	22.0	-
大和AM	デジタル情報通信革命《0101》	-0.4	120.7	1.4	-14.9	4.9	0.0	10.0	19.8	20.5	-
大和AM	静岡ベンチマーク・ファンド	0.0	23.7	2.5	3.8	6.2	2.6	10.9	18.7	18.1	-
大和AM	茨城ファンド《コラボいばらき》	0.1	43.1	3.8	6.5	5.5	1.6	9.3	14.6	14.9	-
大和AM	彩の国応援ファンド	0.0	2.9	3.2	4.1	4.9	0.6	9.2	14.8	15.4	-
大和AM	北海道未来の夢創生ファンド《北の夢切符》	-0.0	44.8	3.8	1.7	3.1	-0.3	-	14.6	14.8	-
大和AM	きらぼし・東京圏応援株式ファンド《きらぼし東京》	-0.0	6.9	2.7	-14.1	2.4	-	-	17.6	-	-
岡三AM	JPX日経400プラスにいがた・アクティブ《匠の逸品》	-0.1	21.9	1.7	-2.7	6.2	1.3	-	13.8	14.0	-
岡三AM	イオングループ・ファンド	-0.1	12.9	0.6	0.8	3.4	3.8	-	13.5	15.0	-
明治安田AM	八十二 信州応援日本株F《がんばれ信州》	0.5	12.7	3.3	14.8	11.1	-	-	14.0	-	-
ニッセイAM	健康応援ファンド	-1.8	275.4	-0.1	-7.7	2.0	2.5	13.7	16.7	16.3	-
ニッセイAM	ジャパンAI関連株式F《ジャパンAI革命》	-0.2	18.3	0.2	-7.8	6.4	5.4	-	20.2	19.2	-
フィデリティ投信	フィデリティ・テクノロジー厳選株式ファンド	0.5	122.5	3.6	-12.6	13.5	10.8	19.1	21.9	21.2	-
AM-One	マネックス・日本成長株F《ザ・ファンド@マネックス》	-0.3	49.1	6.2	-13.0	9.1	9.3	21.2	26.5	24.5	-
AM-One	ファンド"メガ・テック"	-0.1	109.8	4.1	-11.1	12.8	8.9	15.8	21.2	20.2	-
AM-One	日本製鉄グループ株式オープン	-0.2	9.4	6.3	26.4	7.5	-2.3	5.9	29.9	26.4	-
AM-One	未来変革日本株F《挑戦者たち》	1.2	149.9	3.4	-14.0	2.5	1.7	-	21.4	20.4	-
AM-One	おおさか・かんさいアクティブF《ニコ(25)ッとおおさか》	-0.1	7.9	2.5	-0.7	3.9	-	-	15.5	-	-
東京海上AM	ダイヤセレクト日本株オープン	2.7	39.9	4.8	23.9	8.8	2.9	8.8	17.6	17.6	-
東京海上AM	東海3県ファンド	-0.7	63.8	2.4	3.5	3.9	0.9	10.3	17.2	17.5	-
三井住友トラスト	日本インフラ投信ファンド	0.1	0.3	0.3	-	-	-	-	-	-	-
三井住友DS	トヨタ自動車/トヨタグループ株式ファンド	20.7	1,262.1	-0.5	-2.5	8.9	4.7	11.6	21.2	20.3	-
三井住友DS	げんき100年ライフ株式ファンド	-0.1	25.4	1.6	-6.8	3.2	-	-	15.8	-	-
三井住友DS	中部経済圏株式ファンド《ゲンキ・中部》	-0.5	27.2	2.3	4.2	5.8	1.9	12.5	16.4	16.6	-
三井住友DS	京都企業株式ファンド(資産成長)	-2.4	178.1	1.2	-4.4	-	-	-	-	-	-
三井住友DS	京都企業株式ファンド(予想分配金提示)	-1.3	55.4	1.2	-4.4	-	-	-	-	-	-
SBI AM	日本・アジアフィンテック株式F	-0.2	16.4	1.1	-13.9	6.9	7.0	-	22.6	21.5	-
SBI AM	ソフトバンク&SBIグループ株式ファンド	-0.0	9.3	-2.0	-14.0	8.9	3.6	13.4	20.6	22.7	-
いちよしAM	インフラ関連成長株F《ジャパン・インフラ》	-0.1	48.0	0.6	-6.6	1.6	0.0	-	17.4	17.3	-
ワイエムAM	YMFG 未来共創ファンド《ハピネス》	-0.9	22.7	2.5	-0.2	6.9	-	-	14.2	-	-
国内株式・キャッシュバランス型											
日興AM	RS日本株式ファンド《市場リスク配慮型日本株式》	-0.0	3.5	1.5	-5.1	1.4	0.6	-	16.2	14.8	★★
AM-One	シラー・ケープ日本株式戦略F(リスク・コントロール付)	-0.3	52.1	1.5	2.6	4.6	0.7	-	16.3	16.4	★★
AM-One	きらめきジャパン《きらめき》	-0.0	9.4	2.5	-3.9	9.0	5.1	20.3	16.0	15.9	★★★★★
AM-One	みずほジャパン・アクティブ・ストラテジー(通貨選択)円	0.0	2.2	4.0	-4.7	7.8	4.0	-	14.9	15.2	★★★★
AM-One	日経225リスクコントロールオープン	-1.2	9.9	1.4	-4.5	3.7	3.0	-	12.6	12.8	★★★★
UBS AM	UBS日本株式リスク・コントロールF	-0.3	33.5	1.7	-13.5	2.9	1.4	-	11.5	13.4	★★
三井住友トラスト	ART テクニカル運用日本株式ファンド	0.0	5.8	0.4	-2.9	-3.6	-5.6	-0.7	8.3	7.9	★
三井住友DS	フレキシブル日本株F《先読みセンス》	0.0	1.7	1.9	-2.1	-7.0	-6.1	-	11.7	12.0	★
BNYメロン	日本株式F 市場リスク管理型	-0.4	13.5	1.3	-6.1	4.6	1.3	-	11.5	10.6	★★★
楽天投信	ビッグデータ日本株F《楽天AIファンド》	0.0	0.7	-1.7	-7.6	2.1	-	-	6.5	-	★★
コモンズ投信	ザ・2020ビジョン	0.2	75.2	3.2	-13.1	10.3	8.9	-	23.5	23.0	★★★★★

Copyright ©2022 Ibbotson Associates Japan, Inc. 無断転載、複写(コピーなど)、配布、公開を禁じます。

運用会社	ファンド名《愛称》	月間金増減 億円	月末純資産 億円	リターン(%) 1か月	1年	3年(年率)	5年(年率)	10年(年率)	リスク(%) 3年(年率)	5年(年率)	イボットソン・ファンドスターズ
国内株式・その他											
野村AM	日本ブランド株投資(通貨選択/豪ドル)年2	-0.5	34.4	3.0	10.3	16.3	6.8	12.8	25.5	25.6	-
野村AM	日本ブランド株投資(通貨選択/レアル)年2	-0.4	32.9	-1.1	35.4	13.8	3.7	13.7	29.9	29.0	-
野村AM	日本ブランド株投資(通貨選択/ランド)年2	0.0	0.1	4.8	16.5	16.9	9.8	15.0	29.2	30.8	-
野村AM	日本ブランド株投資(通貨選択/リラ)年2	-0.1	8.6	0.9	9.2	-1.5	-1.6	6.7	29.8	30.7	-
野村AM	日本ブランド株投資(通貨選択/資源国通貨)年2	-0.2	24.5	2.3	20.6	15.7	7.0	14.1	27.1	27.2	-
野村AM	日本ブランド株投資(通貨選択/アジア通貨)年2	-0.1	7.7	-1.0	10.0	18.8	11.4	18.6	20.7	22.1	-
野村AM	日本ブランド株投資(米ドル)年2	0.2	146.4	-1.6	18.6	18.6	10.8	-	17.6	19.5	-
野村AM	日本ブランド株投資(ペソ)年2	0.0	4.3	2.3	42.3	23.1	15.1	-	29.5	28.7	-
野村AM	日本高配当株プレミアム(円)年2	-0.0	19.0	5.0	11.1	6.1	2.9	7.7	15.2	15.4	-
野村AM	日本高配当株プレミアム(通貨セレクト)年2	-0.2	62.2	2.1	43.0	14.3	6.3	10.9	25.1	24.6	-
野村AM	通貨選択日本株投信(ドル)年2	-2.1	163.8	-2.4	22.9	15.7	10.6	-	19.0	19.3	-
野村AM	通貨選択日本株投信(ユーロ)年2	0.0	0.1	1.5	10.6	11.9	5.8	-	20.6	20.7	-
野村AM	通貨選択日本株投信(豪ドル)年2	0.0	3.9	2.2	14.6	13.8	6.7	-	27.2	25.7	-
野村AM	通貨選択日本株投信(レアル)年2	0.0	1.7	-2.0	41.2	11.2	4.1	-	31.4	29.2	-
野村AM	通貨選択日本株投信(リラ)年2	0.0	0.3	0.1	15.0	-4.3	-2.2	-	32.3	31.9	-
野村AM	通貨選択日本株投信(ペソ)年2	-0.7	12.3	1.3	47.8	20.3	14.5	-	30.8	28.6	-
野村AM	通貨選択日本株投信(中国元)年2	0.0	0.3	-1.6	12.0	17.6	11.1	-	19.9	20.5	-
野村AM	通貨選択日本株投信(ルピア)年2	0.0	0.5	-3.4	14.5	15.6	11.7	-	25.7	24.5	-
野村AM	通貨選択日本株投信(ルピー)年2	0.0	2.1	-1.2	17.6	15.5	10.4	-	21.1	21.3	-
野村AM	日本企業価値向上オープン(ドル)	-2.4	215.4	-3.1	30.3	14.7	8.6	-	18.9	18.9	-
野村AM	サービス関連株F(米ドル)《もてなしの心(ドル)》	0.0	10.1	-4.9	32.6	13.8	9.4	-	22.9	20.9	-
野村AM	ロボ・ジャパン(米ドル)	-0.1	29.0	-1.8	10.8	18.9	10.8	-	18.6	19.4	-
三菱UFJ国際投信	ｷｬﾋﾟﾀﾙ 日本株式Op.(通貨選択)米ドル(1年)	-0.9	14.0	-2.0	17.9	17.2	9.6	-	17.3	18.4	-
三菱UFJ国際投信	ｷｬﾋﾟﾀﾙ 日本株式Op.(通貨選択)ユーロ(1年)	0.0	0.2	1.8	6.9	12.9	4.4	-	19.1	20.0	-
三菱UFJ国際投信	ｷｬﾋﾟﾀﾙ 日本株式Op.(通貨選択)豪ドル(1年)	0.0	0.2	2.5	10.2	15.2	5.8	-	24.6	24.3	-
三菱UFJ国際投信	ｷｬﾋﾟﾀﾙ 日本株式Op.(通貨選択)レアル(1年)	0.0	0.4	-0.7	37.4	12.8	2.0	-	28.0	27.6	-
三菱UFJ国際投信	ｷｬﾋﾟﾀﾙ 日本株式Op.(通貨選択)ペソ(1年)	0.0	0.5	1.4	41.8	22.5	13.5	-	28.7	27.3	-
三菱UFJ国際投信	ｷｬﾋﾟﾀﾙ 日本株式Op.(通貨選択)リラ(1年)	-0.0	1.0	0.5	36.0	1.6	-1.0	-	34.9	34.5	-
三菱UFJ国際投信	ｷｬﾋﾟﾀﾙ 日本株式Op.(通貨選択)ルーブル(1年)	0.0	0.2	0.7	63.9	26.3	14.2	-	36.3	32.6	-
三菱UFJ国際投信	ｷｬﾋﾟﾀﾙ 日本株式Op.(通貨選択)中国元(1年)	0.0	0.4	-1.3	7.9	18.7	9.6	-	18.2	19.6	-
三菱UFJ国際投信	ｷｬﾋﾟﾀﾙ 日本株式Op.(通貨選択)ランド(1年)	0.0	0.3	4.6	17.9	15.2	8.5	-	27.7	29.1	-
三菱UFJ国際投信	ｷｬﾋﾟﾀﾙ 日本株式Op.(通貨選択)ルピア(1年)	0.0	0.3	-3.3	8.8	15.2	9.3	-	24.1	23.6	-
大和AM	通貨選択型・トップ・オブ・ジャパン(米ドル)	-0.1	9.1	-4.7	15.1	17.3	9.2	-	18.3	20.0	-
大和AM	JPX日経400ファンド(米ドル)	0.0	5.4	-2.8	29.2	16.9	9.9	-	17.6	17.8	-
岡三AM	日本優良成長株オープン(米ﾄﾞﾙ)《スマートジャパン》	-0.2	26.3	-4.0	17.2	18.1	9.4	-	16.8	16.9	-
岡三AM	日本の未来図(米ドル)	-0.2	8.0	-1.9	22.1	15.6	9.0	-	17.0	17.2	-
T&D AM	日本株式投信(通貨選択)米ドル《ダブルウィン》	0.1	15.9	-4.6	25.6	16.4	10.9	-	19.0	18.9	-
T&D AM	JPX日経400投信(通貨選択)米ﾄﾞﾙ《JPX日経ダブルウィン》	-0.1	31.6	-2.8	29.3	16.0	9.2	-	17.6	17.8	-
T&D AM	Jプレミアム・インカムファンド(年1)	5.5	25.3	0.3	-	-	-	-	-	-	-
ニッセイAM	JPX日経400アクティブ・オープン 米ドル《JPXジャスト》	-1.0	67.5	0.2	19.1	18.3	10.2	-	17.2	19.2	-
ピクテ投信	日本厳選株アルファ・プラス 円《日本株DX(デラックス)》	0.0	4.2	4.0	-0.4	7.2	3.0	-	15.3	15.7	-
AM-One	みずほジャパン・アクティブ・ストラテジー(通貨選択)米ドル	-0.1	14.1	-2.1	17.1	17.4	10.1	-	16.7	17.4	-
AM-One	新興企業日本株オープン 米ドル型	-1.1	80.2	-2.7	3.3	11.9	7.6	-	22.5	21.4	-
三井住友DS	日本株アルファ・カルテット(年2)	-0.1	2.8	-1.4	39.3	13.3	2.3	-	22.3	22.3	-
スパークス	ベスト・ピック・F(ヘッジ型)	-3.2	140.4	-0.3	-18.0	-2.3	-	-	8.0	-	-
野村AM	日本ブランド株投資(通貨選択/豪ドル)毎月	-0.1	130.6	3.0	10.2	16.3	6.8	12.8	25.4	25.5	-
野村AM	日本ブランド株投資(通貨選択/レアル)毎月	-3.8	298.3	-1.1	35.4	14.1	3.9	13.7	29.8	28.9	-
野村AM	日本ブランド株投資(通貨選択/ランド)毎月	0.0	1.5	4.8	16.3	17.0	9.8	15.2	29.3	30.8	-
野村AM	日本ブランド株投資(通貨選択/リラ)毎月	-0.1	25.3	0.9	9.8	-1.3	-1.3	6.8	29.8	30.7	-
野村AM	日本ブランド株投資(通貨選択/資源国通貨)毎月	-0.1	22.7	2.3	20.5	15.7	7.0	14.1	27.0	27.1	-
野村AM	日本ブランド株投資(通貨選択/アジア通貨)毎月	-0.1	14.8	-1.0	10.1	18.8	11.5	18.7	20.7	22.0	-
野村AM	日本ブランド株投資(米ドル)毎月	-1.3	138.1	-1.6	18.6	18.5	10.8	-	17.5	19.4	-
野村AM	日本ブランド株投資(ペソ)毎月	0.0	4.4	2.3	42.1	23.2	15.1	-	29.4	28.6	-
野村AM	日本高配当株プレミアム(円)毎月	1.0	37.6	4.9	11.1	6.1	2.9	7.8	15.2	15.3	-
野村AM	日本高配当株プレミアム(通貨セレクト)毎月	-4.4	349.5	2.1	42.9	14.3	6.3	10.9	25.0	24.5	-
野村AM	通貨選択日本株投信(米ドル)毎月	-0.8	68.5	-2.4	22.8	15.7	10.6	-	19.0	19.3	-
野村AM	通貨選択日本株投信(ユーロ)毎月	0.0	0.1	1.5	11.6	12.1	5.6	-	20.3	20.5	-
野村AM	通貨選択日本株投信(豪ドル)毎月	-0.1	5.5	2.2	14.6	13.8	6.8	-	27.2	25.7	-
野村AM	通貨選択日本株投信(レアル)毎月	-0.2	9.6	-2.0	41.2	11.3	3.6	-	31.4	29.3	-
野村AM	通貨選択日本株投信(リラ)毎月	-0.0	3.1	0.1	14.5	-4.4	-2.2	-	32.3	31.8	-
野村AM	通貨選択日本株投信(ペソ)毎月	-0.5	25.0	1.3	47.9	20.3	14.5	-	30.9	28.6	-
野村AM	通貨選択日本株投信(中国元)毎月	0.0	0.8	-1.6	11.9	17.5	11.0	-	20.0	20.6	-
野村AM	通貨選択日本株投信(ルピア)毎月	0.0	0.8	-3.4	14.4	15.6	11.7	-	25.7	24.6	-
野村AM	通貨選択日本株投信(ルピー)毎月	-0.1	4.4	-1.2	17.5	15.5	10.4	-	21.1	21.4	-
三菱UFJ国際投信	ｷｬﾋﾟﾀﾙ 日本株式Op.(通貨選択)米ドル(毎月)	-0.3	18.6	-2.0	17.9	17.2	9.5	-	17.3	18.4	-
三菱UFJ国際投信	ｷｬﾋﾟﾀﾙ 日本株式Op.(通貨選択)ユーロ(毎月)	0.0	0.1	1.8	6.9	12.8	4.3	-	19.2	20.1	-
三菱UFJ国際投信	ｷｬﾋﾟﾀﾙ 日本株式Op.(通貨選択)豪ドル(毎月)	0.0	1.8	2.5	10.3	15.3	5.9	-	24.7	24.3	-
三菱UFJ国際投信	ｷｬﾋﾟﾀﾙ 日本株式Op.(通貨選択)レアル(毎月)	0.0	3.0	-0.7	37.1	12.6	1.9	-	28.1	27.6	-
三菱UFJ国際投信	ｷｬﾋﾟﾀﾙ 日本株式Op.(通貨選択)ペソ(毎月)	-0.1	2.5	1.4	42.1	22.6	13.6	-	28.6	27.2	-
三菱UFJ国際投信	ｷｬﾋﾟﾀﾙ 日本株式Op.(通貨選択)リラ(毎月)	0.0	2.0	0.6	36.3	1.6	-1.0	-	34.9	34.5	-
三菱UFJ国際投信	ｷｬﾋﾟﾀﾙ 日本株式Op.(通貨選択)ルーブル(毎月)	-0.2	10.9	0.7	61.2	25.5	13.6	-	36.2	32.5	-
三菱UFJ国際投信	ｷｬﾋﾟﾀﾙ 日本株式Op.(通貨選択)中国元(毎月)	0.0	0.2	-1.2	7.9	18.7	9.5	-	18.1	19.6	-
三菱UFJ国際投信	ｷｬﾋﾟﾀﾙ 日本株式Op.(通貨選択)ランド(毎月)	0.0	0.1	4.6	17.8	15.1	8.5	-	27.7	29.1	-
三菱UFJ国際投信	ｷｬﾋﾟﾀﾙ 日本株式Op.(通貨選択)ルピア(毎月)	-0.0	0.5	-3.3	8.8	15.1	9.2	-	24.1	23.6	-
大和AM	日本株ストラテジー α(通貨選択) ｰｼﾞｬﾊﾟﾝ･ﾄﾘﾌﾟﾙ･ﾘﾀｰﾝｽﾞｰ 円(毎月)	-0.2	11.3	6.2	11.4	5.9	3.1	-	13.7	14.1	-
大和AM	日本株ストラテジー α(通貨選択) ｰｼﾞｬﾊﾟﾝ･ﾄﾘﾌﾟﾙ･ﾘﾀｰﾝｽﾞｰ 豪ドル(毎月)	0.0	2.8	4.5	25.7	11.5	3.5	-	22.6	22.3	-
大和AM	日本株ストラテジー α(通貨選択) ｰｼﾞｬﾊﾟﾝ･ﾄﾘﾌﾟﾙ･ﾘﾀｰﾝｽﾞｰ レアル(毎月)	-0.2	12.3	1.1	51.7	8.0	-0.6	-	28.3	27.1	-
大和AM	日本株ストラテジー α(通貨選択) ｰｼﾞｬﾊﾟﾝ･ﾄﾘﾌﾟﾙ･ﾘﾀｰﾝｽﾞｰ 米ドル(毎月)	0.0	18.3	0.1	34.4	14.2	8.2	-	15.4	16.4	-
大和AM	日本株ストラテジー α(通貨選択) ｰｼﾞｬﾊﾟﾝ･ﾄﾘﾌﾟﾙ･ﾘﾀｰﾝｽﾞｰ 通貨セレクト(毎月)	-0.2	13.1	3.4	34.7	8.2	3.7	-	22.8	22.2	-
大和AM	利回り株チャンス 米ドル型(年4)	-0.2	20.4	-3.7	33.8	16.6	8.0	-	18.3	18.5	-
大和AM	日本株発掘ファンド 米ドル型	-0.3	9.9	-4.8	20.1	13.3	2.8	-	20.1	20.1	-
T&D AM	Jプレミアム・インカムファンド(年4)	4.2	11.0	0.3	-	-	-	-	-	-	-
ニッセイAM	JPX日経400アクティブ・プレミアム・オープン(毎月)《JPXプレミアム》	3.5	277.7	-0.7	11.8	14.6	7.9	-	14.2	16.1	-

Copyright ©2022 Ibbotson Associates Japan, Inc. 無断転載、複写(コピーなど)、配布、公開を禁じます。

運用会社	ファンド名《愛称》	月間金増減 億円	月末純資産 億円	リターン(%) 1か月	1年	3年(年率)	5年(年率)	10年(年率)	リスク(%) 3年(年率)	5年(年率)	イボットソン・ファンドスターズ
ゴールドマン・S	日本株・プラス(通貨分散)	-0.3	23.6	-0.3	25.4	13.1	4.9	13.9	19.9	20.1	-
ゴールドマン・S	日本株・プラス(米ドル)	0.5	10.8	-2.9	34.8	15.1	7.5	-	17.2	17.6	-
AM-One	みずほジャパン・アクティブ・ストラテジー(通貨選択)豪ドル	-0.0	0.7	2.4	8.6	15.0	6.0	-	24.1	23.3	-
AM-One	みずほジャパン・アクティブ・ストラテジー(通貨選択)ペソ	0.0	0.5	2.2	39.6	22.1	13.7	-	26.7	25.5	-
AM-One	みずほジャパン・アクティブ・ストラテジー(通貨選択)リラ	0.0	3.0	0.2	4.1	-4.1	-3.4	-	28.7	29.2	-
AM-One	みずほジャパン・アクティブ・ストラテジー(通貨選択)レアル	-0.1	11.6	-2.1	30.2	12.3	2.7	-	27.3	25.9	-
三井住友DS	日本株厳選ファンド・レアル	-1.9	112.6	1.8	65.7	13.6	1.7	13.1	30.3	28.9	-
三井住友DS	日本株厳選ファンド・豪ドル	-0.3	21.1	5.6	34.2	16.8	5.5	12.6	26.2	25.2	-
三井住友DS	日本株厳選ファンド・アジア3通貨	-0.0	7.9	1.4	34.2	18.5	9.1	17.3	21.7	21.7	-
三井住友DS	日本株厳選ファンド・米ドル	-1.5	125.9	1.0	44.2	18.4	9.0	-	19.8	19.7	-
三井住友DS	日本株厳選ファンド・ペソ	0.2	2.9	4.6	71.7	25.2	14.0	-	30.1	28.2	-
三井住友DS	日本株厳選ファンド・リラ	0.0	3.6	3.6	25.2	-3.7	-5.1	-	29.5	31.4	-
三井住友DS	日本株225・米ドル	-0.1	56.7	-2.4	23.3	15.4	10.4	16.8	19.2	19.3	-
三井住友DS	日本株アルファ・カルテット(毎月)	-5.9	367.4	-1.5	38.8	13.0	2.2	-	22.3	22.2	-
外国株式・世界型											
野村AM	グローバル・バリューオープン	2.7	120.5	0.0	12.6	15.7	12.1	14.9	16.5	16.1	★★★★
野村AM	ワールド・ゲノムテクノロジー・オープン B(ﾍｯｼﾞ無)	3.2	223.0	-6.0	5.5	7.8	7.5	13.0	20.3	22.2	★★
野村AM	ワールド・ウォーター・ファンド B(ﾍｯｼﾞ無)	-0.7	112.7	-2.0	-1.0	14.5	10.6	14.3	18.7	17.3	★★★★
野村AM	グローバルSRI100《野村世界社会的責任投資》	-0.0	6.9	-3.3	5.0	17.8	14.0	15.4	17.8	16.9	★★★★★
野村AM	ピクテ・プレミアム・ブランド・ファンド B(ﾍｯｼﾞ無)	-2.9	226.4	1.3	-1.3	17.6	13.0	12.5	20.3	18.5	★★★★
野村AM	グローバル・コントラリアンF B (ﾍｯｼﾞ無)	1.0	46.2	-2.7	-5.3	7.8	6.1	11.6	19.9	18.4	★★
野村AM	アクア投資 B(ﾍｯｼﾞ無)	0.1	88.3	-1.7	-6.3	15.0	10.4	15.1	20.0	18.8	★★★★
野村AM	ピクテ ・ヘルスケア ・ファンド	-0.4	56.4	-2.5	2.6	9.4	9.3	12.4	16.8	17.0	★★★
野村AM	世界業種別投資シリーズ (世界金融株)	-4.5	68.1	1.1	14.2	11.7	6.5	11.4	23.7	22.0	★
野村AM	世界業種別投資シリーズ (世界半導体株)	3.0	338.1	7.3	-15.4	25.6	18.6	22.9	25.5	25.0	★★★★★
野村AM	世界業種別投資シリーズ (世界資源株)	-2.3	34.8	-0.5	43.0	18.9	10.1	8.1	30.5	26.8	★★
野村AM	世界業種別投資シリーズ (世界ヘルスケア株)	5.1	38.9	-3.2	27.0	17.2	13.9	16.2	15.2	15.2	★★★★★
野村AM	クラウドコンピューティング&スマートグリッド関連株投信 B	-3.7	166.5	-8.4	-27.0	18.2	14.1	18.2	26.0	24.8	★★★★
野村AM	ﾄﾞｲﾁｪ・高配当インフラ関連株投信(米ドル)年2	5.8	214.9	-1.1	31.7	14.4	11.6	11.4	20.4	18.1	★★★
野村AM	高配当インフラ関連株F(米ドル)年2	-0.3	13.4	-2.2	30.1	11.6	8.6	-	20.4	17.6	★★★
野村AM	未来トレンド発見ファンド B(ﾍｯｼﾞ無)《先見の明》	5.1	420.6	-5.4	-8.7	13.2	12.6	-	18.1	17.2	★★★★
野村AM	グローバル・ストック B(ﾍｯｼﾞ無 年2)《世界樹》	-0.3	69.7	-2.0	5.6	13.2	10.0	-	16.9	16.6	★★★
野村AM	グローバルAI関連株式ファンド B	2.3	725.4	-6.9	-25.3	6.2	7.8	-	21.5	20.0	★★
野村AM	ACI先進医療インパクト投資 B ﾍｯｼﾞ無 資産成長	-4.9	829.0	-4.3	8.9	14.0	-	-	17.0	-	★★★★
野村AM	世界フード関連株式オープン《スマートフード》	-0.1	75.7	-1.7	2.8	10.3	-	-	17.6	-	★★★
野村AM	フューチャートレンド世界株	0.0	1.6	-5.3	-8.5	14.1	-	-	17.8	-	★★★★
野村AM	MS グローバル・サステイン戦略F(ﾍｯｼﾞ無)	0.9	194.1	-2.3	0.2	-	-	-	-	-	-
野村AM	ブラックロック循環経済関連株投信 B《ザ・サーキュラー》	-19.9	830.5	1.2	-7.1	-	-	-	-	-	-
野村AM	環境リーダーズ戦略ファンド B	-30.1	965.7	1.3	-1.7	-	-	-	-	-	-
野村AM	サステナブルセレクト(世界株式型 B)	20.3	173.1	-0.3	-	-	-	-	-	-	-
野村AM	Funds-i 先進国ESG株式	0.2	16.9	-3.2	4.8	-	-	-	-	-	-
日興AM	CS世界高配当株式ファンド資産成長(ﾍｯｼﾞ無)	0.1	9.3	0.2	14.7	9.9	6.8	11.2	18.1	16.3	★★★
日興AM	グラビティ・グローバルF《GG10+10》	-2.3	17.3	-0.3	5.5	10.7	6.9	-	18.7	17.3	★★
日興AM	ロックフェラー・グローバル・エクイティF	-0.0	11.0	-1.5	2.9	8.5	5.8	-	17.3	17.5	★★
日興AM	グローバル・ロボティクス株式ファンド(1年)	-33.9	3,174.8	1.0	-8.7	14.7	10.2	-	21.2	21.1	★★★
日興AM	グローバル・ロボティクス株式ファンド(年2)	-46.2	3,843.5	1.0	-8.2	14.9	10.3	-	21.1	21.1	★★★
日興AM	ノーロード世界株式トップフォーカス	0.3	3.5	-2.4	-0.1	16.0	13.2	-	17.5	16.7	★★★★★
日興AM	グローバル・フィンテック株式F	-1.5	915.0	-12.7	-58.9	-8.3	-0.6	-	36.8	31.9	★
日興AM	グローバル・フィンテック株式ファンド(年2)	-4.3	717.5	-12.7	-59.0	-8.6	-0.9	-	36.8	31.8	★
日興AM	グローバル・モビリティ・サービス株式F(1年)《グローバルMaaS》	-1.5	454.6	-10.2	-36.1	12.9	-	-	28.4	-	★★
日興AM	グローバル・モビリティ・サービス株式F(年2)《グローバルMaaS》	-0.7	41.1	-10.2	-35.9	-	-	-	-	-	-
日興AM	グローバル・スペース株式ファンド(1年)	-2.3	311.0	-11.7	-21.2	6.7	-	-	27.2	-	★
日興AM	グローバル全生物ゲノム株式ファンド(1年)	-2.9	332.6	-13.6	-37.8	-1.9	-	-	33.1	-	★
日興AM	グローバル・プロスペクティブ・ファンド《イノベーティブ・フューチャー》	-12.7	2,764.5	-15.2	-59.9	-5.2	-	-	40.6	-	★
日興AM	デジタル・トランスフォーメーション株式F《ゼロ・コンタクト》	-4.4	1,820.7	-14.7	-62.3	-	-	-	-	-	-
日興AM	グローバル全生物ゲノム株式ファンド(年2)	-2.3	66.2	-13.6	-37.9	-	-	-	-	-	-
日興AM	グローバル・エクスポネンシャル・イノベーションF	-3.5	2,666.2	-13.2	-50.4	-	-	-	-	-	-
日興AM	グローバル・スペース株式ファンド(年2)	1.9	196.6	-11.7	-21.2	-	-	-	-	-	-
日興AM	グローバル水素株式ファンド《H2》	-4.7	305.7	0.4	-7.5	-	-	-	-	-	-
日興AM	グローバル・メタバース株式ファンド	1.0	45.9	-8.7	-	-	-	-	-	-	-
日興AM	グローバル・アグリカルチャー&フード株式F	28.1	200.0	-3.7	-	-	-	-	-	-	-
三菱UFJ国際投信	グローバルヘルスケア&バイオOp.B(ﾍｯｼﾞ無)《健太》	-0.6	87.8	-4.1	12.7	12.1	10.3	15.6	16.0	16.5	★★★★
三菱UFJ国際投信	グローバル・ヘルスケア＆バイオ・ファンド《健次》	-18.0	2,057.0	-4.1	13.2	13.0	10.8	15.9	15.8	16.3	★★★★★
三菱UFJ国際投信	グローバル・エコ・ウォーターF《ブルーゴールド》	-1.1	40.8	-0.3	5.9	15.3	9.2	12.9	20.1	19.1	★★★
三菱UFJ国際投信	グローバル・プレミアム株式オープン(ﾍｯｼﾞ無)	47.0	1,947.4	-2.3	5.1	12.8	11.7	14.2	14.4	13.8	★★★★
三菱UFJ国際投信	世界メディカル関連株式オープン《医療革新》	-1.3	106.1	-4.0	12.9	12.1	10.5	-	16.0	16.5	★★★★
三菱UFJ国際投信	グローバル・スマート・イノベーションOp.(年2)《ｉシフト》	-0.3	174.8	-10.4	-50.8	1.4	3.2	-	29.3	26.7	★
三菱UFJ国際投信	グローバル・スマート・イノベーションOp.(年1)《ｉシフト》	-0.2	89.3	-10.4	-51.8	0.9	3.0	-	29.6	26.9	★
三菱UFJ国際投信	先進国好配当株式F(年2)	0.2	36.1	-0.2	22.8	16.8	11.8	-	18.9	17.9	★★★★
三菱UFJ国際投信	サイバーセキュリティ株式オープン(ﾍｯｼﾞ無)	-15.8	2,841.7	-10.5	-32.9	13.1	15.8	-	24.6	24.3	★★★★
三菱UFJ国際投信	ワールド・ビューティー・オープン(ﾍｯｼﾞ無)	-3.8	236.3	1.0	0.0	10.0	7.5	-	14.3	14.5	★★★
三菱UFJ国際投信	次世代モビリティ社会創生株F《モビリティ・ライフ》	-0.0	3.5	-0.1	-17.1	20.7	-	-	22.6	-	★★★★★
三菱UFJ国際投信	ベイリーG世界長期成長株F《ロイヤル・マイル》	7.1	561.6	-1.1	-39.0	13.1	-	-	29.8	-	★★
三菱UFJ国際投信	ベイリーG インパクト投資F《ポジティブ・チェンジ》	-29.8	1,621.0	3.2	-16.3	23.9	-	-	28.0	-	★★★★★
三菱UFJ国際投信	ベイリーG世界成長企業戦略/SMT.LN外国投資証券F《クロスオーバー・グロース》	-7.4	569.3	1.6	-43.5	-	-	-	-	-	-
三菱UFJ国際投信	グリーン・テクノロジー株式ファンド(ﾍｯｼﾞ無)《グリーン革命》	-2.6	82.4	3.7	-1.4	-	-	-	-	-	-
三菱UFJ国際投信	GRAN NEXT エネルギー	-6.6	139.1	4.6	2.3	-	-	-	-	-	-
三菱UFJ国際投信	GRAN NEXT テクノロジー	0.4	145.4	-4.1	-28.6	-	-	-	-	-	-
三菱UFJ国際投信	GRAN NEXT フード	-3.0	92.0	-2.5	-3.4	-	-	-	-	-	-
三菱UFJ国際投信	GRAN NEXT ヘルスサイエンス	-0.3	58.9	-2.2	20.1	-	-	-	-	-	-
三菱UFJ国際投信	GRAN NEXT モビリティ	-3.7	142.8	2.2	-2.7	-	-	-	-	-	-
三菱UFJ国際投信	eMAXIS Neo 遺伝子工学	0.2	20.4	-10.5	-27.7	-1.6	-	-	29.8	-	★
三菱UFJ国際投信	eMAXIS Neo ロボット	-0.4	21.7	-4.4	-4.8	13.2	-	-	24.8	-	★★★
三菱UFJ国際投信	eMAXIS Neo 宇宙開発	0.5	38.3	-5.9	17.7	11.7	-	-	26.1	-	★★

Copyright ©2022 Ibbotson Associates Japan, Inc. 無断転載、複写(コピーなど)、配布、公開を禁じます。

運用会社	ファンド名《愛称》	月間金増減 億円	月末純資産 億円	リターン(%) 1か月	1年	3年(年率)	5年(年率)	10年(年率)	リスク(%) 3年(年率)	5年(年率)	イボットソン・ファンドスターズ
三菱UFJ国際投信	eMAXIS Neo ドローン	-0.5	16.7	-9.7	13.4	16.2	-	-	33.2	-	★★
三菱UFJ国際投信	eMAXIS Neo ナノテクノロジー	0.1	35.1	-6.7	-29.0	16.1	-	-	34.5	-	★★
三菱UFJ国際投信	eMAXIS Neo バーチャルリアリティ	0.5	90.8	-1.1	-30.1	31.0	-	-	39.0	-	★★★★★
三菱UFJ国際投信	eMAXIS Neo フィンテック	0.4	13.5	-15.0	-34.8	0.0	-	-	30.4	-	★
三菱UFJ国際投信	eMAXIS Neo 自動運転	-0.0	130.0	-7.0	-43.2	20.0	-	-	36.9	-	★★
三菱UFJ国際投信	eMAXIS Neo ウェアラブル	0.0	15.6	-10.3	-14.7	21.4	-	-	26.6	-	★★★★★
三菱UFJ国際投信	eMAXIS Neo クリーンテック	0.4	30.7	2.4	-9.8	-	-	-	-	-	-
三菱UFJ国際投信	eMAXIS Neo 電気自動車	0.5	40.8	-7.2	-31.0	-	-	-	-	-	-
三菱UFJ国際投信	eMAXIS Neo コミュニケーションDX	0.2	3.6	-15.2	-	-	-	-	-	-	-
三菱UFJ国際投信	eMAXIS Neo 水素エコノミー	0.4	6.3	-6.2	-	-	-	-	-	-	-
大和AM	ミレー・グローバル好配当株F	-0.2	19.6	-1.6	15.8	14.3	10.1	-	16.4	15.8	★★★★
大和AM	ロボット・テクノロジー関連株F -ロボテック-	-15.8	2,272.5	-1.4	-16.6	13.5	9.6	-	22.3	22.2	★★
大和AM	iFreeActive エドテック	-0.0	1.4	-5.3	-14.6	-11.4	-	-	26.7	-	★
大和AM	ロボット・テクノロジー関連株F(年1) -ロボテック-	-0.2	142.7	-1.4	-16.7	13.5	9.6	-	22.4	22.2	★★
大和AM	グローバルIoT関連株F -AI新時代-(ﾍｯｼﾞ無)	-7.1	482.7	-4.0	-15.5	15.1	12.8	-	23.2	22.3	★★★★
大和AM	ワールド・フィンテック革命F(ﾍｯｼﾞ無)	-4.0	160.3	-5.2	-6.4	3.3	-	-	22.4	-	★
大和AM	ゲーム&eスポーツ・オープン	0.1	5.6	3.1	-37.8	11.2	-	-	25.4	-	★★
大和AM	グローバル超好配当株式F(資産成長型)	0.0	0.7	0.8	13.8	6.6	-	-	22.3	-	★
大和AM	クリーンテック株式F(資産成長型)《みらいEarth》	-5.9	492.0	-1.1	-6.5	-	-	-	-	-	-
大和AM	Society 5.0関連株F(資産成長)《スマートテクノロジー》	-21.1	527.6	-3.3	-21.5	-	-	-	-	-	-
大和AM	世界インフラ戦略ファンド(ﾍｯｼﾞ無/資産成長)《インフラX》	-1.2	52.7	0.4	-1.9	-	-	-	-	-	-
大和AM	世界M&A戦略株ファンド《目利き力》	-1.0	59.7	-3.6	-9.8	-	-	-	-	-	-
大和AM	ウォルター・スコット優良成長企業F(資産成長)	-0.0	21.9	-0.7	1.0	-	-	-	-	-	-
大和AM	脱炭素テクノロジー株式F《カーボンZERO》	-17.7	673.2	-1.5	-7.7	-	-	-	-	-	-
大和AM	フード&テクノロジー関連株式ファンド(資産成長)《フードテック》	-0.5	77.2	-5.1	-12.7	-	-	-	-	-	-
大和AM	次世代消費関連株式F(資産成長)《フューチャージェネレーションズ》	-0.4	24.3	-6.4	-	-	-	-	-	-	-
大和AM	グローバル・サステナブル・サービス関連株式ファンド《サブスク》	-0.5	30.2	-5.9	-	-	-	-	-	-	-
大和AM	モルガンS インフラ株式F(ﾍｯｼﾞ無/予想分配金提示型)	1.1	14.0	0.0	-	-	-	-	-	-	-
大和AM	iFreeActive ゲーム&eスポーツ	0.1	18.0	3.1	-37.7	11.0	-	-	25.4	-	★★
大和AM	iFreeActive メディカルデバイス	-0.0	1.8	-2.2	-13.6	12.2	-	-	19.3	-	★★★
大和AM	iFree 全世界株式ESGリーダーズ・インデックス	0.0	1.5	-1.0	-	-	-	-	-	-	-
岡三AM	次世代モビリティオープン(ﾍｯｼﾞ無)	-2.0	136.6	-3.7	-19.7	17.8	-	-	25.6	-	★★★★
岡三AM	インフラ関連グローバル株式ファンド《にいがたインフラサポート》	-0.1	34.9	-3.2	-	-	-	-	-	-	-
岡三AM	ESG海洋関連株式ファンド	-0.0	10.5	-0.4	-	-	-	-	-	-	-
岡三AM	グローバル仮想世界株式戦略ファンド《フューチャーメタバース》	0.3	87.2	0.9	-	-	-	-	-	-	-
岡三AM	フィデリティ・グローバル・コア株式F(ﾍｯｼﾞ無)《ザ・ディスカバリー》	10.1	79.2	-3.5	-	-	-	-	-	-	-
T&D AM	デジタルヘルス株式ファンド	-0.2	14.0	-2.4	-22.2	-	-	-	-	-	-
明治安田AM	ウエリントン・世界イノベーション株式F《未来コレクター》	0.0	26.5	-6.8	-21.4	-	-	-	-	-	-
JPモルガン	日興JPM環太平洋ディスカバリーF《TPパワー》	-0.3	92.3	2.6	-8.4	11.6	8.5	-	17.6	17.5	★★★
JPモルガン	日興JPMグローバル中小型株式ディスカバリーF	-0.5	19.0	-2.3	1.9	11.4	6.6	-	26.1	23.2	★
JPモルガン	グローバルマイスター	-0.0	11.7	-1.5	-24.6	7.8	6.1	-	22.7	20.7	★
インベスコ	世界厳選株式オープン<ﾍｯｼﾞ無>(年1)《世界のベスト》	2.6	68.3	3.9	10.9	10.8	-	-	22.4	-	★★
インベスコ	世界ブロックチェーン株式F《世カエル》	-1.3	118.0	-8.9	-45.4	16.2	-	-	39.2	-	★★
インベスコ	インベスコ 世界消費関連成長株ファンド B(ﾍｯｼﾞ無)《トレンド・シフト》	-0.1	29.8	-4.6	-	-	-	-	-	-	-
ニッセイAM	次世代医療ファンド	0.3	40.6	-2.7	19.5	15.8	11.9	14.6	15.2	14.2	★★★★★
ニッセイAM	ワールドスポーツF－メダリスト-B(ﾍｯｼﾞ無)	-0.5	126.1	-1.6	-10.9	5.7	7.3	11.9	18.6	17.1	★★★
ニッセイAM	世界高配当株F(年2)	-0.1	24.4	1.2	17.8	10.4	6.3	-	18.9	16.4	★★
ニッセイAM	AI関連株式F(ﾍｯｼﾞ無)《AI革命》	-5.3	459.3	-5.5	-28.0	12.3	11.0	-	23.3	21.8	★★★
ニッセイAM	AI関連株式F(年2・ﾍｯｼﾞ無)《AI革命》	-0.2	47.0	-5.5	-27.8	12.4	-	-	23.2	-	★★★
ニッセイAM	SDGsグローバルセレクトF(年2・ﾍｯｼﾞ無)	-5.2	454.4	-2.7	-19.9	9.9	-	-	19.9	-	★★
ニッセイAM	SDGsグローバルセレクトF(資産成長・ﾍｯｼﾞ無)	-7.6	882.9	-2.7	-20.1	9.8	-	-	19.9	-	★★
ニッセイAM	宇宙関連グローバル株式F(年2・ﾍｯｼﾞ無)《スペース革命》	-1.8	91.3	-3.5	-6.0	10.5	-	-	21.0	-	★★
ニッセイAM	宇宙関連グローバル株式F(成長・ﾍｯｼﾞ無)《スペース革命》	-2.8	310.8	-3.5	-6.2	10.5	-	-	21.0	-	★★
ニッセイAM	グローバル・ディスラプター成長株ファンド(資産成長)	-2.4	47.2	-9.4	-30.5	-	-	-	-	-	-
ニッセイAM	気候変動関連グローバル株式F(資産成長)《フォー・ザ・フューチャー》	-1.3	139.0	0.9	-4.1	-	-	-	-	-	-
ニッセイAM	グローバル・デジタルヘルスケア株式ファンド(年1・ﾍｯｼﾞ無)	0.5	79.4	-5.1	-26.7	-	-	-	-	-	-
ニッセイAM	グローバル・デジタルヘルスケア株式ファンド(年2・ﾍｯｼﾞ無)	5.6	165.5	-5.1	-26.7	-	-	-	-	-	-
ニッセイAM	メタバースワールド(資産成長型)	1.4	49.5	-4.5	-	-	-	-	-	-	-
ニッセイAM	限定追加型・繰上償還条項付 ニッセイ世界リカバリー株式厳選ファンド(ﾍｯｼﾞ無)	23.9	23.9	-	-	-	-	-	-	-	-
フィデリティ投信	グローバル・ファンド	2.0	956.6	-1.6	1.8	14.4	10.6	14.2	18.2	17.0	★★★★
フィデリティ投信	グローバル・エクイティ・オープンB(ﾍｯｼﾞ無)	-0.1	31.5	-2.5	2.2	13.5	9.7	13.2	18.5	17.6	★★★
フィデリティ投信	世界医療機器関連株F(ﾍｯｼﾞ無)	-2.3	431.8	-2.9	-9.1	13.8	15.0	-	20.5	19.6	★★★★
フィデリティ投信	グローバル株式F(ﾍｯｼﾞ無)《グローバル・パスポート》	0.1	14.4	-1.6	2.0	12.8	-	-	19.6	-	★★★
フィデリティ投信	世界割安成長株投信 B(ﾍｯｼﾞ無)《テンバガー・ハンター》	164.8	4,073.7	-1.1	14.7	-	-	-	-	-	-
フィデリティ投信	フィデリティ世界バリュー株式F B(年2・ﾍｯｼﾞ無)《Value of Values》	-11.1	601.0	-2.5	17.5	-	-	-	-	-	-
ドイチェAM	日興・DWS・ニュー・リソースF《ライジング・トゥモロー》	-4.5	147.9	-0.8	1.4	20.1	11.8	11.8	22.9	20.4	★★★
ゴールドマン・S	グローバル・ビッグデータ投資戦略 B(ﾍｯｼﾞ無)《AIブレイン》	-12.5	989.7	-1.8	2.8	12.8	8.5	-	19.8	19.0	★★
ゴールドマン・S	フューチャー・テクノロジー・リーダーズ B(ﾍｯｼﾞ無)《nextWIN》	-46.1	2,520.5	-2.7	-32.4	-	-	-	-	-	-
ゴールドマン・S	GSグローバル環境リーダーズ 年2《ecoWIN》	-2.5	334.9	1.3	-9.2	-	-	-	-	-	-
アライアンス・B	グローバル・グロース・オポチュニティーズ(年2)《GGO》	-2.1	205.3	-1.6	-10.1	16.8	11.9	14.6	19.7	18.3	★★★★
アライアンス・B	グローバル・グロース・オポチュニティーズ(年金向け)	0.1	79.1	-1.6	-10.1	16.9	12.0	14.6	19.7	18.3	★★★★
アライアンス・B	世界SDGs株式F(資産成長型)	-20.5	716.8	-1.2	-10.0	-	-	-	-	-	-
ピクテ投信	グローバル・インカム株式ファンド(1年)	31.1	990.0	-0.7	20.4	10.4	8.0	9.9	18.7	15.9	★★★
ピクテ投信	《エコディスカバリー》アロケーションF(年2)ﾍｯｼﾞ無	-5.8	338.1	0.1	-6.6	20.6	10.2	14.5	26.2	24.4	★★★
ピクテ投信	ピクテ・セキュリティ・ファンド(ﾍｯｼﾞなし)	-5.1	230.0	-5.7	-14.8	9.7	9.6	-	20.0	18.8	★★★
ピクテ投信	バイオ医薬品F(1年)ﾍｯｼﾞ無	6.9	48.6	-3.9	15.3	13.1	9.2	-	17.2	19.8	★★★
ピクテ投信	ヒューマン・ファンド《ライフ・インパクト》	0.0	5.5	-1.2	-	-	-	-	-	-	-
ピクテ投信	iTrustロボ	-0.0	68.2	-0.3	-16.9	14.7	12.1	-	22.1	21.9	★★★
ピクテ投信	iTrustバイオ	0.2	8.5	-3.8	15.9	13.8	9.9	-	17.1	19.8	★★★
ピクテ投信	iTrust世界株式《世界代表 勝ち組企業厳選》	0.3	55.4	-2.2	2.6	11.8	10.0	-	18.7	17.7	★★★
ピクテ投信	iTrustプレミアム・ブランド	-0.2	10.8	1.2	-1.4	18.0	13.4	-	20.5	18.8	★★★★★
ピクテ投信	iTrustエコイノベーション《様々な環境テーマが投資対象》	-0.1	16.8	0.1	-6.3	21.0	10.6	-	26.1	24.3	★★★
ピクテ投信	iTrustセキュリティ	0.1	9.2	-5.7	-14.6	10.0	-	-	20.0	-	★★
ピクテ投信	iTrust世界公益株式(ﾍｯｼﾞ無)	-0.1	2.4	-1.2	20.9	10.8	-	-	17.3	-	★★★

Copyright ©2022 Ibbotson Associates Japan, Inc. 無断転載、複写(コピーなど)、配布、公開を禁じます。

運用会社	ファンド名《愛称》	月間金増減 億円	月末純資産 億円	リターン(%) 1か月	1年	3年(年率)	5年(年率)	10年(年率)	リスク(%) 3年(年率)	5年(年率)	イボットソン・ファンドスターズ
ピクテ投信	iTrustティンバー《木と環境と未来へ》	-0.0	2.0	-0.4	7.3	-	-	-	-	-	-
ピクテ投信	iTrustスマートシティ《未来の街》	0.0	1.2	-2.0	-9.9	-	-	-	-	-	-
ピクテ投信	iTrustオールメガトレンド	-0.0	0.8	-0.5	-5.9	-	-	-	-	-	-
SOMPO	次世代金融テクノロジー株式F《ブロックチェーン・金融革命》	-0.2	48.7	-1.5	-15.1	5.6	-	-	19.3	-	★★
SOMPO	アルジェブリス・グローバル金融株式F(ﾍｯｼﾞ無)	-0.8	4.5	-0.6	28.7	-	-	-	-	-	-
SOMPO	エイゴン・グローバル・サステナブル株式F《サステナブル・ワールド》	0.0	0.1	1.8	-	-	-	-	-	-	-
AM-One	グローバルアクティブオープン	-0.1	20.6	-2.1	-9.7	9.1	6.7	12.7	19.9	18.4	★★★
AM-One	ワールド・インフラ好配当株式F(成長)《世界のかけ橋》	-0.9	33.8	1.7	30.9	13.0	9.6	11.2	23.2	20.2	★★★
AM-One	メディカル・サイエンス・ファンド《医療の未来》	-0.8	409.4	-3.6	20.6	13.5	11.8	-	16.5	17.2	★★★★
AM-One	グローバル・セキュリティ株式F(年1)	-0.2	13.7	-4.0	-2.3	13.2	13.6	-	19.8	19.0	★★★★
AM-One	グローバル新世代関連株式F《ミレニアルズ》	-0.9	131.2	-0.8	-23.8	10.2	10.1	-	19.8	18.7	★★★
AM-One	グローバル・ハイクオリティ成長株式F(ﾍｯｼﾞ無)《未来の世界》	-23.4	4,799.1	-2.7	-27.7	6.0	8.4	-	21.4	19.8	★★
AM-One	グローバル・ハイクオリティ成長株式F(年2/ﾍｯｼﾞ無)《未来の世界》	-12.2	1,260.9	-2.6	-27.6	6.1	-	-	21.4	-	★★
AM-One	世界中小型株式F《シャイニング・フューチャー》	-0.8	97.1	2.2	1.6	10.6	5.0	-	21.0	18.8	★
AM-One	世界eコマース関連株式オープン《みらい生活》	-3.6	481.6	-0.9	-22.9	13.5	10.4	-	21.6	21.6	★★★
AM-One	フィッシャー・グローバル・スモールキャップ・エクイティF《ライジング・フューチャー》	-2.5	131.8	-2.2	-8.4	13.2	-	-	24.4	-	★★★
AM-One	先進国ハイクオリティ成長株式F(ﾍｯｼﾞ無)《未来の世界》	-9.4	713.5	-2.6	-27.8	8.2	-	-	21.8	-	★★
AM-One	グローバルESGハイクオリティ成長株式F(ﾍｯｼﾞ無)《未来の世界(ESG)》	-46.3	8,125.3	-5.0	-23.8	-	-	-	-	-	-
AM-One	グローバル中小型長期成長株ファンド《キセキ》	-0.7	25.2	-1.5	-23.1	-	-	-	-	-	-
AM-One	ファンドスミス・グローバル・エクイティ・ファンド	3.8	2,938.3	0.5	-	-	-	-	-	-	-
AM-One	Oneフォーカス 次世代通信	-0.0	7.2	1.1	-6.5	-	-	-	-	-	-
AM-One	Oneフォーカス AI	-0.1	5.5	0.3	-25.3	-	-	-	-	-	-
AM-One	Oneフォーカス フィンテック	0.0	3.9	-5.3	-29.1	-	-	-	-	-	-
AM-One	Oneフォーカス ミレニアルズ	0.0	5.3	1.2	-23.5	-	-	-	-	-	-
AM-One	Oneフォーカス ロボティクス	-0.0	5.3	3.0	-11.1	-	-	-	-	-	-
ブラックロック	ヘルスサイエンスF(ﾍｯｼﾞ無)	-0.1	79.5	-2.6	20.9	16.8	14.7	-	15.6	16.1	★★★★★
ブラックロック	ESG世界株式ファンド(ﾍｯｼﾞ無)	4.3	62.5	-0.6	3.6	15.5	11.3	-	19.7	18.6	★★★★
東京海上AM	宇宙関連株式ファンド(ﾍｯｼﾞ無)	-3.4	173.7	-6.6	-10.9	7.4	-	-	20.6	-	★★
東京海上AM	がんとたたかう投信(ﾍｯｼﾞ無/年1)	0.5	28.3	-2.6	14.1	17.4	-	-	16.5	-	★★★★★
東京海上AM	エンターテインメント・テクノロジー株式F(ﾍｯｼﾞ無)《エンテック》	-1.2	38.9	-4.7	-26.5	-	-	-	-	-	-
東京海上AM	再生可能エネルギー・インカム戦略F(年1)《グリーンパワーシフト》	-0.1	6.5	-2.9	5.1	-	-	-	-	-	-
東京海上AM	東京海上・気候変動対応株式F(ﾍｯｼﾞ無)《グリーンフューチャー》	-1.8	84.5	-0.7	9.3	-	-	-	-	-	-
UBS AM	地球温暖化対応関連株F《クールアース》	-0.7	36.3	-2.6	-6.0	14.0	8.3	11.5	20.4	19.7	★★
UBS AM	次世代テクノロジー・ファンド	0.1	105.7	-5.1	-21.3	12.3	11.9	18.1	25.4	24.0	★★★★
UBS AM	グローバルDX株式F(資産成長型)	-2.5	35.1	-3.0	-21.8	-	-	-	-	-	-
UBS AM	サステナブル向上・コアバリュー株式F《ツイン・アセンダーズ》	0.1	0.3	-2.9	-	-	-	-	-	-	-
UBS AM	MSCI先進国サステナブル株式インデックスF《みらいゲート》	-0.0	12.0	-1.5	-4.3	13.0	-	-	19.0	-	★★★
HSBC投信	世界資源エネルギー オープン	-0.9	38.1	-1.8	25.2	14.0	8.9	8.5	21.4	19.8	★★
HSBC	気候パリ協定準拠株式インデックスファンド	-0.1	2.3	-2.2	-1.0	-	-	-	-	-	-
フランクリン・T	LM・グローバル・プレミア小型株F(年1)	-0.4	59.9	-2.1	-4.8	6.2	-	-	23.4	-	★
フランクリン・T	LM・グローバル・プレミア小型株F(年2)	-0.8	34.5	-2.1	-4.8	6.2	-	-	23.4	-	★
ステート・S	ステート・ストリート世界厳選成長株ファンド	0.4	25.9	-2.8	-	-	-	-	-	-	-
アムンディ	ワールド・バリュー・アロケーション B(ﾍｯｼﾞ無)	0.7	524.7	-0.8	13.4	10.6	7.0	9.9	15.0	13.9	★★★
アムンディ	次世代医療テクノロジーF(年2)《みらいメディカル》	-3.1	476.4	-3.9	-4.5	8.3	-	-	17.8	-	★★
アムンディ	SMBC・アムンディ クライメート・アクション	0.6	79.7	-0.8	4.2	12.0	-	-	18.2	-	★★★
アムンディ	次世代教育関連F《みらいエデュケーション》	-0.2	14.4	-3.8	-3.3	1.7	-	-	21.8	-	★
アムンディ	環境・気候変動対策F《グリーン・ワールド》	-17.8	267.9	0.2	7.3	-	-	-	-	-	-
しんきんAM	全世界株式インデックスファンド	1.5	3.4	-2.0	-	-	-	-	-	-	-
三井住友トラスト	次世代通信関連 世界株式戦略ファンド《THE 5G》	-37.3	3,839.8	-4.1	-28.8	6.8	-	-	22.4	-	★
三井住友トラスト	世界スタートアップ&イノベーション株式ファンド	-1.9	148.1	-5.0	-24.8	12.9	-	-	24.2	-	★★★
三井住友トラスト	脱炭素関連 世界株式戦略F(資産成長)	-55.1	1,148.4	-1.1	-15.6	-	-	-	-	-	-
三井住友トラスト	イノベーション・インサイト 世界株式戦略ファンド(資産成長型)	4.8	4.8	-	-	-	-	-	-	-	-
三井住友トラスト	SMT MIRAIndex ロボ	-0.0	9.0	-3.1	-26.4	16.1	-	-	25.2	-	★★★
三井住友トラスト	SMT MIRAIndex バイオ・メディカル	0.0	4.8	0.3	1.6	13.2	-	-	19.1	-	★★★
三井住友トラスト	SMT MIRAIndex eビジネス	0.0	2.5	2.3	-40.1	2.4	-	-	29.3	-	★
三井住友トラスト	SMT MIRAIndex エコ	0.2	6.8	-3.2	9.0	29.2	-	-	24.3	-	★★★★★
三井住友トラスト	SMT MIRAIndex 宇宙	0.4	5.4	-5.4	26.2	-	-	-	-	-	-
三井住友トラスト	SMT MIRAIndex 総合	0.1	0.1	-1.8	-	-	-	-	-	-	-
ラッセル	世界環境テクノロジー・ファンド	-0.3	36.0	0.8	-1.0	16.2	10.3	14.6	21.2	19.7	★★★★
朝日ライフAM	WCM 世界成長株厳選F(資産成長)《ネクスト・ジェネレーション》	-1.9	28.3	-7.1	-29.1	-	-	-	-	-	-
三井住友DS	YOURMIRAI ワールド・リゾート	0.0	14.3	0.0	7.0	0.1	-0.6	-	24.7	22.2	★
三井住友DS	グローバルAIファンド	1.7	3,053.9	-10.6	-31.0	17.1	14.3	-	28.7	26.5	★★★
三井住友DS	グローバル自動運転関連株式F(ﾍｯｼﾞ無)	-12.7	717.6	0.8	-8.4	20.3	9.2	-	22.4	22.2	★★★
三井住友DS	フューチャー・バイオテック	-6.7	458.0	-4.1	10.6	13.6	-	-	17.1	-	★★★★
三井住友DS	グローバルSDGs株式ファンド	-3.7	311.7	-1.6	4.1	11.2	-	-	15.4	-	★★★
三井住友DS	グローバル・ベスト・ファンド	0.0	59.2	-2.8	-12.6	14.8	12.3	16.9	19.3	18.8	★★★★★
三井住友DS	世界インパクト投資ファンド《Better World》	-8.1	457.2	-3.3	-3.6	12.2	9.0	-	20.9	18.8	★★★
三井住友DS	グローバルEV関連株F(ﾍｯｼﾞ無)《EV革命》	-14.8	899.1	1.6	-7.3	22.8	-	-	27.3	-	★★★★★
三井住友DS	世界インパクト投資F(資産成長)《Better World》	1.5	437.1	-3.3	-3.6	12.2	-	-	20.9	-	★★★
三井住友DS	世界小型株厳選ファンド	-0.2	14.6	1.4	-25.4	9.0	-	-	24.2	-	★★
三井住友DS	MFS・グローバル株式F《歴史のチカラ》	-0.3	12.5	-1.1	5.1	11.2	-	-	18.3	-	★★★
三井住友DS	フード・イノベーション厳選株式F《世界の食卓》	5.0	237.6	-3.2	10.7	-	-	-	-	-	-
三井住友DS	世界新時代株式F(資産成長型)《World Change》	-0.1	116.0	-4.2	-20.7	-	-	-	-	-	-
三井住友DS	グローバルDX関連株式F(資産成長型)《The DX》	-7.4	495.8	-10.2	-36.7	-	-	-	-	-	-
三井住友DS	イノベーティブ・カーボンニュートラル戦略ファンド	-58.8	1,717.3	-2.6	8.5	-	-	-	-	-	-
三井住友DS	グローバルGX関連株式ファンド《The GX》	-0.4	113.3	-0.8	-17.2	-	-	-	-	-	-
三井住友DS	ブランディワイン・グローバルバリュー株式ファンド	-2.5	185.7	1.1	8.7	-	-	-	-	-	-
三井住友DS	グローバル創薬関連株式ファンド	-1.7	17.1	-4.7	20.7	-	-	-	-	-	-
三井住友DS	バロン・グローバル・フューチャー戦略F(資産成長型)	0.8	69.4	-10.8	-	-	-	-	-	-	-
三井住友DS	クライメート・ソリューション・ファンド	-1.0	145.8	1.9	-	-	-	-	-	-	-
三井住友DS	イノベーション・インデックス・AI	-0.1	27.4	-1.8	-25.3	16.2	-	-	22.8	-	★★★★
三井住友DS	イノベーション・インデックス・フィンテック	-0.0	6.6	-6.2	-13.7	5.6	-	-	21.7	-	★
三井住友DS	イノベーション・インデックス・シェアリングエコノミー	0.0	2.0	-2.6	-26.0	3.6	-	-	26.3	-	★
BNYメロン	モビリティ・イノベーションF	-7.2	788.5	-2.2	-17.7	16.4	-	-	25.1	-	★★★

Copyright ©2022 Ibbotson Associates Japan, Inc. 無断転載、複写(コピーなど)、配布、公開を禁じます。

運用会社	ファンド名《愛称》	月間金増減 億円	月末純資産 億円	リターン(%) 1か月	1年	3年(年率)	5年(年率)	10年(年率)	リスク(%) 3年(年率)	5年(年率)	イボットソン・ファンドスターズ
アクサ	世界株式ファンド	0.0	0.2	-4.3	-7.6	-	-	-	-	-	-
SBI AM	ポストコロナ ファンド	-0.6	8.5	-0.9	-9.4	-	-	-	-	-	-
SBI AM	ジェンダー・フリー インデックス・ファンド《ESG・ジェンダー》	-0.0	0.5	0.2	5.6	-	-	-	-	-	-
ありがとう投信	ありがとうファンド《ファンドの宝石箱》	-0.1	169.2	0.2	-11.1	9.6	5.8	11.4	18.9	17.5	★★★
キャピタル	世界株式ファンド	57.3	3,321.5	-1.1	-8.0	14.5	11.3	13.7	19.7	18.4	★★★★
キャピタル	世界株式ファンドF	2.7	159.7	-1.0	-7.1	15.4	12.3	-	19.7	18.4	★★★★
キャピタル	世界株式F年2(分配重視)	18.6	742.2	-1.0	-7.8	14.9	-	-	19.5	-	★★★★
キャピタル	世界配当成長ファンドF	3.0	279.0	1.8	13.7	13.2	9.3	-	16.6	15.1	★★★
キャピタルAM	世界ツーリズム株式ファンド《世界の旅》	18.4	258.5	6.0	7.7	-3.2	-	-	40.3	-	★
クローバーAM	コドモ ファンド	0.0	92.9	3.4	-9.8	4.0	2.7	-	14.5	14.7	★
クローバーAM	浪花おふくろファンド	-0.0	15.4	3.4	-8.8	5.0	3.1	10.9	14.4	13.5	★★
楽天投信	グローバル株式F	0.1	6.9	-1.7	8.1	15.2	10.6	-	19.7	18.3	★★★
楽天投信	楽天・ポジティブ・インパクト株式ファンド	-0.2	3.0	1.9	-12.4	-	-	-	-	-	-
楽天投信	グローバルAZファンド Eコース	0.9	3.8	-1.7	7.0	-	-	-	-	-	-
楽天投信	グローバルIPO株式ファンド	-0.0	2.0	-3.4	-17.7	-	-	-	-	-	-
マニュライフ	新グローバル配当株F(年2)	-0.1	4.4	-0.7	21.5	11.9	7.6	-	18.2	16.5	★★
ユニオン投信	ユニオンファンド	0.4	105.6	2.2	1.6	7.5	3.4	8.8	16.0	16.1	★
新生IM	オリックス 先進国株式マーケット・プラスF	0.1	18.1	0.2	3.6	14.3	-	-	21.0	-	★★★
新生IM	ESGフォーカス コムジェスト・クオリティグロース・世界株式F	0.1	15.8	2.5	-6.4	-	-	-	-	-	-
いちよしAM	インベスコ 世界中小型成長株F《なないろ》	-0.9	131.1	0.0	-4.3	10.9	5.4	-	22.6	21.5	★
あおぞら投信	徹底分散グローバル株式F《てつさん》	0.3	15.1	-0.7	8.1	13.2	8.7	-	19.1	17.6	★★★
あおぞら投信	あおぞら・徹底分散グローバル・サステナビリティ株式ファンド《満天観測》	2.5	30.8	-0.5	-	-	-	-	-	-	-
スカイオーシャン	みらいコネクトファンド	0.5	101.8	-9.3	-44.1	-	-	-	-	-	-
りそなAM	つみたてグローバル株式アクティブファンド	0.0	0.0	0.6	-16.7	14.1	-	-	20.0	-	★★★
りそなAM	グローバル中小型株式ファンド	-0.0	0.4	-2.1	-20.6	-	-	-	-	-	-
りそなAM	グローバルインパクト投資ファンド(気候変動)	0.0	4.5	-1.5	-	-	-	-	-	-	-
りそなAM	Smart-i 世界株式気候変動インデックス	0.0	5.0	-3.4	-	-	-	-	-	-	-
お金のデザイン	THEOグロース・AIファンド(世界の株式中心)	0.0	30.8	-1.3	2.9	11.8	-	-	17.7	-	★★★
お金のデザイン	グローバル・ソーシャル・デベロップメント・ファンド《地球貢献》	-11.9	307.5	-1.6	1.0	-	-	-	-	-	-
お金のデザイン	エッセンシャル・プロダクツF《明日への礎》	35.9	167.8	-3.0	-	-	-	-	-	-	-
Tロウ・プライス	世界厳選成長株式F B(資産成長型・ﾍｯｼﾞ無)	0.6	2,051.0	-2.8	-11.8	15.2	-	-	19.5	-	★★★★
Tロウ・プライス	グローバル・テクノロジー株式F B(ﾍｯｼﾞ無)	-6.0	558.4	-10.5	-51.6	-	-	-	-	-	-
au AM	未来都市関連株式F(ﾍｯｼﾞ無)	-7.3	173.7	0.6	-11.8	-	-	-	-	-	-
NVIC	<パートナーズ>おおぶねグローバル(長期厳選)	1.8	70.1	-0.5	0.0	-	-	-	-	-	-
野村AM	グローバル・ハイインカム・ストック・ファンド	-2.9	326.2	2.1	18.3	13.2	8.9	11.4	16.8	16.1	★★★
野村AM	世界好配当株投信(年4)	6.1	215.8	-0.6	19.8	15.5	11.4	13.7	17.6	16.7	★★★★
野村AM	世界好配当株投信(毎月)	0.5	244.8	-0.6	19.7	15.5	11.3	13.7	17.6	16.7	★★★★
野村AM	高配当インフラ関連株F(米ドル)毎月	-0.2	18.3	-2.2	30.1	11.6	8.6	-	20.4	17.6	★★★
野村AM	グローバル・ストック D(ﾍｯｼﾞ無/毎月)《世界樹》	0.0	77.5	-2.0	5.7	13.3	10.0	-	16.7	16.4	★★★
野村AM	ﾄﾞｲﾁｪ・高配当インフラ関連株投信(米ドル)毎月	-9.2	951.4	-1.1	32.7	14.7	11.8	11.4	20.4	18.0	★★★
野村AM	ACI先進医療インパクト投資 D ﾍｯｼﾞ無 予想分配金提示	4.0	617.0	-4.3	9.0	14.0	-	-	16.9	-	★★★★
野村AM	未来トレンド発見F D(ﾍｯｼﾞ無)予想分配提示《先見の明》	-3.5	284.6	-5.4	-8.6	-	-	-	-	-	-
日興AM	CS世界高配当株式F(毎月)	-0.8	194.1	0.2	14.6	10.0	6.9	11.4	18.4	16.7	★★★
日興AM	グローバル高配当株式F(毎月)《軍配》	0.3	72.4	0.2	17.6	17.4	12.6	13.8	17.8	16.2	★★★★★
日興AM	世界好配当インフラ株ファンド(毎月)	-0.2	50.8	1.0	31.3	13.6	9.1	11.9	19.8	17.0	★★★
日興AM	デジタル・トランスフォーメーション株式F(予想分配金提示)《ゼロ・コンタクト》	0.3	14.7	-14.4	-61.3	-	-	-	-	-	-
三菱UFJ国際投信	グローバル株式インカム(毎月)	0.1	29.9	-0.2	22.9	16.9	11.9	14.3	18.9	17.9	★★★★
三菱UFJ国際投信	先進国好配当株式F(3ヵ月)	13.1	176.1	-0.2	22.7	16.6	11.7	-	18.9	17.9	★★★★
三菱UFJ国際投信	MS グローバル・プレミアム株式Op.(ﾍｯｼﾞ無)予想分配金提示型	34.9	441.0	-2.3	5.3	-	-	-	-	-	-
三菱UFJ国際投信	ベイリーG 世界長期成長株F(予想分配提示)《ロイヤル・マイル》	-0.2	97.6	-1.1	-38.9	-	-	-	-	-	-
三菱UFJ国際投信	サイバーセキュリティ株式オープン(ﾍｯｼﾞ無)予想分配金提示型	-1.2	579.0	-10.5	-32.1	-	-	-	-	-	-
三菱UFJ国際投信	ベイリーG インパクト投資F(予想分配金提示)《ポジティブ・チェンジ》	-10.5	327.8	3.2	-16.0	-	-	-	-	-	-
大和AM	グローバル超好配当株式F(隔月)	0.0	0.6	0.8	13.7	6.5	-	-	22.2	-	★
大和AM	ロボット・テクノロジー関連株F -ロボテック-(毎月/分配条件提示)	-0.4	15.6	-1.4	-15.8	-	-	-	-	-	-
大和AM	Society 5.0関連株F(予想分配金提示)《スマートテクノロジー》	-10.2	312.3	-3.3	-21.5	-	-	-	-	-	-
大和AM	世界インフラ戦略ファンド(ﾍｯｼﾞ無/毎月)《インフラX》	0.0	0.0	0.4	-2.9	-	-	-	-	-	-
大和AM	次世代消費関連株式F(予想分配金提示)《フューチャージェネレーションズ》	0.0	5.4	-6.3	-	-	-	-	-	-	-
大和AM	脱炭素テクノロジー株F(予想分配金提示型)《カーボンZERO》	-0.4	3.2	-1.5	-	-	-	-	-	-	-
大和AM	モルガンS インフラ株式F(ﾍｯｼﾞ無/資産成長型)	2.9	41.6	0.0	-	-	-	-	-	-	-
JPモルガン	グローバル医療関連株式F	6.4	779.7	-4.1	16.6	17.5	13.9	-	18.3	18.5	★★★★★
JPモルガン	日興JPM環太平洋ディスカバリーF(年4)《TPパワー》	0.0	1.7	2.3	-7.3	10.9	8.2	-	18.1	17.8	★★
インベスコ	世界厳選株式オープン(ﾍｯｼﾞ無/毎月)《世界のベスト》	197.2	2,460.0	3.9	10.9	10.3	6.0	11.1	22.5	20.5	★★
インベスコ	世界ブロックチェーン株式F(予想分配金提示)《世カエル》	-0.6	47.6	-8.9	-45.3	-	-	-	-	-	-
ニッセイAM	世界高配当株F(毎月)	-1.9	45.3	1.2	17.7	10.4	6.3	-	18.8	16.3	★★
ニッセイAM	グローバル・ディスラプター成長株ファンド(予想分配金提示)	-1.3	20.8	-9.4	-30.5	-	-	-	-	-	-
ニッセイAM	気候変動関連グローバル株式F(予想分配金提示)《フォー・ザ・フューチャー》	-0.1	37.1	0.9	-3.7	-	-	-	-	-	-
ニッセイAM	メタバースワールド(予想分配金提示型)	2.1	22.5	-4.5	-	-	-	-	-	-	-
フィデリティ投信	グローバル好配当株ファンド	-0.3	44.7	1.1	14.7	12.6	8.0	11.1	17.3	16.5	★★★
フィデリティ投信	ワールド好配当株・ファンド	-0.3	49.7	0.2	13.4	10.9	9.4	11.8	15.4	14.3	★★★
フィデリティ投信	米国株式F F(毎月・予想分配金提示・ﾍｯｼﾞ無)	0.1	9.5	-5.3	-10.0	-	-	-	-	-	-
フィデリティ投信	世界バリュー株式F D(毎月/予想分配金提示/ﾍｯｼﾞ無)《Value of Values》	5.4	148.6	-2.4	17.7	-	-	-	-	-	-
フィデリティ投信	世界割安成長株投信 D(毎月・予想分配金提示・ﾍｯｼﾞ無)《テンバガー・ハンター》	64.1	465.0	-1.1	14.5	-	-	-	-	-	-
ドイチェAM	グローバル好配当株式ファンド(毎月)	-0.4	31.5	-0.3	21.1	10.9	7.6	11.3	18.0	16.2	★★★
ドイチェAM	新資源テクノロジーF《グローバル・シフト》	-0.4	21.6	-0.9	3.0	20.5	11.9	11.1	22.4	20.1	★★★
ゴールドマン・S	フューチャー・テクノロジー・リーダーズ D(毎月・分配条件提示・ﾍｯｼﾞ無)《nextWIN》	-0.5	23.2	-2.6	-32.0	-	-	-	-	-	-
ゴールドマン・S	GSグローバル環境リーダーズ 毎月(分配条件提示型)《ecoWIN》	-2.9	198.8	1.3	-9.1	-	-	-	-	-	-
アライアンス・B	世界SDGs株式F(予想分配金提示型)	-11.5	321.7	-1.2	-9.8	-	-	-	-	-	-
アライアンス・B	グローバル・グロース・オポチュニティーズ(予想分配金提示)《GGO》	-0.2	17.3	-1.6	-10.0	-	-	-	-	-	-
パインブリッジ	ワールド・株式・オープン	-1.5	32.4	0.4	18.8	14.1	8.3	12.0	23.3	20.8	★★
ピクテ投信	バイオ医薬品ファンド(毎月)ﾍｯｼﾞ無	77.7	916.5	-3.8	15.2	13.1	9.2	15.7	17.0	19.7	★★★
ピクテ投信	グローバル・インカム株式ファンド(毎月)	51.7	10,554.1	-0.8	20.2	10.1	7.9	9.9	18.7	15.8	★★
ピクテ投信	プレミアム・ブランド・ファンド(3ヵ月)	-4.4	358.9	1.2	-1.5	17.8	13.2	12.6	20.5	18.7	★★★★
ピクテ投信	メジャー・プレイヤーズ・ファンド(3カ月)	-0.3	48.5	-2.2	1.9	11.1	9.3	13.1	18.7	17.6	★★★
ピクテ投信	エコディスカバリー・アロケーションF(毎月)ﾍｯｼﾞ無《エコディスカバリー》	-1.2	49.3	0.1	-6.6	20.5	10.2	-	26.0	24.3	★★★

Copyright ©2022 Ibbotson Associates Japan, Inc. 無断転載、複写(コピーなど)、配布、公開を禁じます。

運用会社	ファンド名《愛称》	月間金増減 億円	月末純資産 億円	リターン(%) 1か月	1年	3年(年率)	5年(年率)	10年(年率)	リスク(%) 3年(年率)	5年(年率)	イボットソン・ファンドスターズ
AM-One	ピクテ世界インカム株式ファンド(毎月)	0.5	68.3	0.1	20.4	10.1	7.8	10.0	18.4	15.6	★★
AM-One	ワールド・インフラ好配当株式F(毎月)《世界のかけ橋》	-1.1	153.7	1.7	30.8	13.0	9.5	11.1	23.2	20.2	★★
AM-One	世界高配当株セレクト(目標払出し型)毎月・ﾍｯｼﾞ無	16.0	382.5	3.1	30.5	11.2	7.8	-	21.1	20.2	★★
AM-One	グローバル・フォーカス(毎月)	-0.6	20.4	1.1	-0.4	11.5	9.2	-	20.4	18.8	★★★
AM-One	グローバル・セキュリティ株式F(3ヵ月)	-7.3	465.4	-4.0	-2.1	13.0	13.2	-	19.7	19.0	★★★★
AM-One	グローバル・ハイクオリティ成長株式F(予想分配金提示/ﾍｯｼﾞ無)《未来の世界》	-0.3	339.5	-2.6	-27.4	-	-	-	-	-	-
ブラックロック	世界好配当株式オープン《世界の息吹》	1.3	76.1	-0.1	9.1	11.2	7.3	11.1	17.4	16.3	★★★
ブラックロック	ヘルスサイエンスF(ﾍｯｼﾞ無/年4)	0.5	8.3	-2.6	20.8	16.7	14.6	-	15.6	16.1	★★★★★
ブラックロック	天然資源株ファンド	-6.8	113.8	2.9	42.7	24.8	13.4	6.5	31.3	27.2	★★
東京海上AM	グローバルSDGs株式ファンド	0.3	18.1	-2.6	3.0	12.1	8.8	13.0	22.9	19.4	★★★
東京海上AM	グローバルペット関連株式F(ﾍｯｼﾞ無)《ぽちたま》	-2.1	60.5	-2.9	-12.8	16.8	12.1	-	17.9	16.4	★★★★
東京海上AM	再生可能エネルギー・インカム戦略F(毎月)《グリーンパワーシフト》	1.0	16.5	-2.9	5.1	-	-	-	-	-	-
UBS AM	グローバルDX株式F(予想分配金提示型)	-0.8	12.4	-3.0	-21.6	-	-	-	-	-	-
UBS AM	気候変動関連グローバル成長株式F(年4・予想分配金提示)《クールアース》	-0.3	9.8	-2.6	-6.0	-	-	-	-	-	-
アムンディ	たんぎん世界好配当株式F(毎月)《ワールド・ドリーム》	-0.0	18.3	0.5	14.1	9.8	6.9	10.7	19.6	17.3	★★
アムンディ	世界好配当株式F(毎月)《グローバル・ドリーム》	-0.2	45.1	0.5	14.2	9.8	7.0	10.7	19.6	17.3	★★
三井住友トラスト	世界インフラ関連好配当株式 通貨選択 (米ドル)《ｲﾝﾌﾗﾌﾟﾗｽ》	-2.6	264.0	-0.2	22.8	6.9	6.0	11.3	24.7	20.2	★
三井住友トラスト	次世代通信関連 世界株式戦略F(予想分配金提示)《THE 5G》	0.2	8.6	-4.1	-28.1	-	-	-	-	-	-
三井住友トラスト	脱炭素関連 世界株式戦略F(予想分配金提示)	-18.1	365.6	-1.1	-15.1	-	-	-	-	-	-
三井住友トラスト	イノベーション・インサイト 世界株式戦略ファンド(予想分配金提示型)	3.2	3.2	-	-	-	-	-	-	-	-
朝日ライフAM	WCM 世界成長株厳選F(予想分配金提示)《ネクスト・ジェネレーション》	-0.2	26.4	-7.1	-28.4	-	-	-	-	-	-
三井住友DS	グローバル好配当株オープン	-4.8	580.3	3.1	11.5	18.3	12.4	12.9	17.1	16.2	★★★★★
三井住友DS	グローバルAIファンド(予想分配金提示型)	-40.1	2,027.0	-10.1	-29.1	16.4	-	-	27.3	-	★★★
三井住友DS	世界新時代株式F(予想分配金提示)《World Change》	-0.9	57.6	-4.2	-20.6	-	-	-	-	-	-
三井住友DS	グローバルDX関連株式F(予想分配金提示型)《The DX》	-8.6	234.2	-10.2	-36.5	-	-	-	-	-	-
三井住友DS	バロン・グローバル・フューチャー戦略F(予想分配金提示型)	0.2	12.2	-10.8	-	-	-	-	-	-	-
BNYメロン	モビリティ・イノベーション・ファンド(予想分配金提示型)	0.0	0.5	-2.1	-17.3	-	-	-	-	-	-
マニュライフ	新グローバル配当株ファンド (毎月)	0.0	49.5	-0.6	21.7	12.1	7.8	11.4	18.2	16.4	★★★
カレラAM	グローバル医薬品株式ファンド	-0.3	24.5	-1.2	32.4	20.3	-	-	16.8	-	★★★★★
カレラAM	BEV関連株ファンド	-0.5	29.9	3.7	-	-	-	-	-	-	-
TロウＰライス	世界厳選成長株式F D(分配重視型・ﾍｯｼﾞ無)	-5.4	443.1	-2.8	-11.8	15.1	-	-	19.4	-	★★★★
外国株式・世界型(円ヘッジ)											
野村AM	マイストーリー・株100	-0.0	8.8	4.8	-5.6	6.2	4.0	10.3	15.7	15.6	★★★★
野村AM	ワールド・ゲノムテクノロジー・オープン A(ﾍｯｼﾞ有)	6.5	149.7	-0.4	-14.8	-1.0	1.7	7.0	19.7	21.5	★
野村AM	ワールド・ウォーター・ファンド A(ﾍｯｼﾞ有)	-0.5	29.3	3.0	-17.6	6.1	5.7	8.9	18.8	16.5	★★★★
野村AM	ピクテ・プレミアム・ブランド・ファンド A(ﾍｯｼﾞ有)	-6.0	148.7	5.4	-15.5	10.0	9.3	7.9	20.2	17.7	★★★★
野村AM	ハッピーライフF・株100	0.0	11.3	4.8	-5.6	6.2	4.0	10.2	15.7	15.6	★★★★
野村AM	グローバル・コントラリアンF A(ﾍｯｼﾞ有)	0.0	2.0	2.2	-21.3	0.0	1.5	6.5	20.1	17.8	★★★
野村AM	アクア投資 A(ﾍｯｼﾞ有)	-0.0	10.1	3.0	-21.9	6.6	5.7	9.9	20.7	18.5	★★★★
野村AM	クラウドコンピューティング&スマートグリッド関連株投信 A	-2.1	67.2	-3.0	-41.4	8.3	7.9	11.3	28.2	25.7	★★★
野村AM	ﾄﾞｲﾁｪ・高配当インフラ関連株投信(円)年2	-0.2	38.3	4.5	7.6	5.8	5.8	5.3	19.1	16.4	★★★
野村AM	高配当インフラ関連株F(円)年2	0.0	0.6	3.4	5.2	2.6	2.7	-	18.9	16.0	★★★
野村AM	グローバル・ストック A(ﾍｯｼﾞ有 年2)《世界樹》	0.0	8.9	2.7	-12.8	4.9	5.0	-	16.6	15.6	★★★★
野村AM	グローバルAI関連株式ファンド A	-3.8	569.5	-1.9	-38.9	-2.5	1.9	-	22.3	20.1	★★
野村AM	未来トレンド発見ファンド A(ﾍｯｼﾞ有)《先見の明》	-0.6	120.0	-0.3	-24.9	4.1	6.6	-	18.6	17.1	★★★★
野村AM	ACI先進医療インパクト投資 A ﾍｯｼﾞ有 資産成長型	-3.0	341.5	1.4	-12.2	4.4	-	-	17.4	-	★★★
野村AM	MS グローバル・サステイン戦略F(ﾍｯｼﾞ有)	-1.7	134.7	2.8	-17.3	-	-	-	-	-	-
野村AM	ブラックロック循環経済関連株投信 A《ザ・サーキュラー》	-9.3	481.1	6.8	-25.4	-	-	-	-	-	-
野村AM	環境リーダーズ戦略ファンド A	-17.3	670.8	5.7	-17.5	-	-	-	-	-	-
野村AM	サステナブルセレクト(世界株式型 A)	12.6	87.9	4.4	-	-	-	-	-	-	-
日興AM	グローバル・ロボティクス株式F(ﾍｯｼﾞ有・1年)	-1.6	162.6	4.7	-21.8	7.7	6.2	-	22.6	21.5	★★★
日興AM	グローバル・ロボティクス株式F(ﾍｯｼﾞ有・年2)	-3.3	149.1	4.7	-21.4	7.8	6.2	-	22.5	21.4	★★★
日興AM	グローバル・フィンテック株式ファンド(ﾍｯｼﾞ有)	-0.7	89.1	-7.4	-67.6	-16.6	-6.7	-	38.8	33.0	★
日興AM	グローバル・フィンテック株式ファンド(ﾍｯｼﾞ有・年2)	-0.3	67.6	-7.4	-67.7	-16.8	-6.8	-	38.8	33.0	★
日興AM	グローバル・スペース株式ファンド(ﾍｯｼﾞ有・1年)	0.0	0.6	-6.2	-36.3	-	-	-	-	-	-
日興AM	グローバル・スペース株式ファンド(ﾍｯｼﾞ有・年2)	0.0	3.0	-6.2	-36.3	-	-	-	-	-	-
三菱UFJ国際投信	グローバルヘルスケア&バイオOp.A(ﾍｯｼﾞ有)《健太》	0.2	18.5	0.7	-6.1	3.4	4.8	9.6	15.3	15.3	★★★★
三菱UFJ国際投信	グローバル・ヘルスケア&バイオ・F(ﾍｯｼﾞ有)《健次》	0.1	65.7	0.8	-6.0	3.8	5.1	-	15.2	15.2	★★★★
三菱UFJ国際投信	グローバル・プレミアム株式オープン(ﾍｯｼﾞ有)	4.2	730.4	2.7	-12.9	4.0	6.6	8.3	14.4	12.8	★★★★
三菱UFJ国際投信	先進国好配当株式ファンド(年2)ﾍｯｼﾞ有	-0.0	1.5	4.6	4.0	8.7	7.2	-	18.3	16.5	★★★★★
三菱UFJ国際投信	グローバル・スマート・イノベーションOp.(年2)ﾍｯｼﾞ有《iシフト》	-0.3	25.3	-5.7	-59.7	-7.4	-2.5	-	30.2	27.0	★
三菱UFJ国際投信	グローバル・スマート・イノベーションOp.(年1)ﾍｯｼﾞ有《iシフト》	-0.1	13.0	-5.7	-60.3	-7.6	-2.6	-	30.4	27.1	★
三菱UFJ国際投信	サイバーセキュリティ株式オープン(ﾍｯｼﾞ有)	-11.8	701.1	-5.4	-44.9	3.6	9.3	-	25.5	24.3	★★★
三菱UFJ国際投信	ワールド・ビューティー・オープン(ﾍｯｼﾞ有)	-0.7	45.8	5.0	-14.2	2.8	3.5	-	14.2	13.9	★★★
三菱UFJ国際投信	グリーン・テクノロジー株式ファンド(ﾍｯｼﾞ有)《グリーン革命》	-2.9	76.5	7.2	-13.4	-	-	-	-	-	-
大和AM	ロボット・テクノロジー関連株F(年1) -ロボテック(年1)-(ﾍｯｼﾞ有)	0.0	26.2	3.0	-30.0	5.3	4.6	-	24.0	22.6	★★
大和AM	ロボット・テクノロジー関連株F -ロボテック-(ﾍｯｼﾞ有)	-0.7	95.6	3.0	-30.2	5.4	4.7	-	24.0	22.7	★★
大和AM	グローバルIoT関連株F -AI新時代-(ﾍｯｼﾞ有)	-1.7	106.3	1.6	-32.4	5.6	6.9	-	25.7	23.4	★★★
大和AM	ワールド・フィンテック革命F(ﾍｯｼﾞ有)	-0.5	23.3	-0.8	-22.5	-4.7	-	-	22.1	-	★
大和AM	モルガンS インフラ株式F(ﾍｯｼﾞ有/予想分配金提示型)	0.0	8.4	5.1	-	-	-	-	-	-	-
岡三AM	次世代モビリティオープン(ﾍｯｼﾞ有)	-0.0	31.6	1.0	-32.8	9.7	-	-	27.2	-	★★★★
岡三AM	フィデリティ・グローバル・コア株式F(ﾍｯｼﾞ有)《ザ・ディスカバリー》	1.5	14.5	2.3	-	-	-	-	-	-	-
インベスコ	世界厳選株式オープン<ﾍｯｼﾞ有>(年1)《世界のベスト》	0.6	9.9	8.6	-7.9	2.0	-	-	22.2	-	★★
インベスコ	世界消費関連成長株ファンド A(ﾍｯｼﾞ有)《トレンド・シフト》	0.0	7.2	0.5	-	-	-	-	-	-	-
ニッセイAM	ワールドスポーツFーメダリストーA(ﾍｯｼﾞ有)	-0.1	25.6	3.8	-27.1	-2.4	2.3	6.2	19.7	17.2	★★★
ニッセイAM	AI関連株式F(ﾍｯｼﾞ有)《AI革命》	-0.3	264.6	-0.2	-41.5	2.6	4.7	-	25.3	22.7	★★
ニッセイAM	AI関連株式F(年2・ﾍｯｼﾞ有)《AI革命》	-0.5	41.5	-0.2	-41.5	2.7	-	-	25.2	-	★★
ニッセイAM	SDGsグローバルセレクトF(年2・ﾍｯｼﾞ有)	-0.6	48.9	2.1	-35.0	1.0	-	-	21.1	-	★★
ニッセイAM	SDGsグローバルセレクトF(資産成長・ﾍｯｼﾞ有)	-0.7	144.6	2.1	-35.1	0.9	-	-	21.1	-	★★
ニッセイAM	宇宙関連グローバル株式F(年2・ﾍｯｼﾞ有)《スペース革命》	-1.1	47.8	2.0	-23.4	1.9	-	-	21.0	-	★★
ニッセイAM	宇宙関連グローバル株式F(成長・ﾍｯｼﾞ有)《スペース革命》	-2.5	93.9	2.0	-23.4	2.0	-	-	21.0	-	★★
ニッセイAM	グローバル・デジタルヘルスケア株式ファンド(年1・ﾍｯｼﾞ有)	0.0	0.9	0.4	-41.4	-	-	-	-	-	-
ニッセイAM	グローバル・デジタルヘルスケア株式ファンド(年2・ﾍｯｼﾞ有)	0.1	2.4	0.4	-41.7	-	-	-	-	-	-
ニッセイAM	限定追加型・繰上償還条項付 ニッセイ世界リカバリー株式厳選ファンド(ﾍｯｼﾞ有)	9.5	9.5	-	-	-	-	-	-	-	-

Copyright ©2022 Ibbotson Associates Japan, Inc. 無断転載、複写(コピーなど)、配布、公開を禁じます。

運用会社	ファンド名《愛称》	月間金増減 億円	月末純資産 億円	リターン(%) 1か月	1年	3年(年率)	5年(年率)	10年(年率)	リスク(%) 3年(年率)	5年(年率)	イボットソン・ファンドスターズ
フィデリティ投信	グローバル・エクイティ・オープンA(限定ヘッジ)	-0.0	13.2	2.5	-15.0	5.1	4.9	8.0	18.4	16.6	★★★★
フィデリティ投信	世界医療機器関連株F(ヘッジ有)	-1.5	101.6	2.9	-27.9	3.7	8.1	-	23.1	20.9	★★★
フィデリティ投信	グローバル株式F(ヘッジ有)《グローバル・パスポート》	0.1	2.8	3.2	-14.3	5.1	-	-	19.7	-	★★★
フィデリティ投信	世界割安成長株投信 A(ヘッジ有)《テンバガー・ハンター》	11.6	1,734.8	3.8	-3.4	-	-	-	-	-	-
フィデリティ投信	フィデリティ世界バリュー株式F A(年2・ヘッジ有)《Value of Values》	-9.0	52.5	3.5	-5.9	-	-	-	-	-	-
ゴールドマン・S	グローバル・ビッグデータ投資戦略 A(ヘッジ有)《AIブレイン》	-2.3	201.3	3.0	-14.4	4.6	3.8	-	19.5	18.0	★★★
ゴールドマン・S	フューチャー・テクノロジー・リーダーズ A(限定ヘッジ)《nextWIN》	-14.4	685.3	2.9	-45.6	-	-	-	-	-	-
ピクテ投信	バイオ医薬品ファンド(1年)円	1.4	20.7	2.0	-7.5	3.2	2.9	8.9	16.5	18.9	★★★
ピクテ投信	グローバル・インカム株式F(1年)円《グロイン・マイルド1年》	-2.0	116.2	4.2	-1.3	0.8	2.2	-	18.0	14.9	★★★
ピクテ投信	セキュリティ・ファンド(ヘッジ有)	-0.7	63.7	-0.6	-31.3	0.3	3.6	-	20.9	18.8	★★★
ピクテ投信	エコディスカバリー・アロケーションF(年2)ヘッジ有《エコディスカバリー》	-4.4	249.7	5.1	-23.2	10.7	-	-	27.7	-	★★★★
ピクテ投信	iTrust世界公益株式(ヘッジ有)	-0.0	0.9	3.7	0.9	2.7	-	-	16.5	-	★★★
AM-One	グローバル・ハイクオリティ成長株式F(限定ヘッジ)《未来の世界》	-4.5	511.8	2.7	-41.3	-2.7	2.8	-	23.6	20.8	★★
AM-One	グローバル・ハイクオリティ成長株式F(年2/限定ヘッジ)《未来の世界》	-0.4	81.9	2.6	-41.2	-2.6	-	-	23.5	-	★
AM-One	先進国ハイクオリティ成長株式F(ヘッジ有)《未来の世界》	0.3	55.0	1.8	-40.0	0.2	-	-	23.0	-	★★
ブラックロック	ヘルスサイエンスF(ヘッジ有)	0.0	9.6	3.5	-2.4	6.8	8.1	-	15.2	15.4	★★★★★
ブラックロック	ESG世界株式ファンド(限定ヘッジ)	0.0	10.3	4.9	-16.6	5.6	4.9	-	20.6	18.5	★★★
東京海上AM	宇宙関連株式ファンド(ヘッジ有)	-0.6	54.1	-1.4	-27.1	-0.8	-	-	21.4	-	★★
東京海上AM	がんとたたかう投信(ヘッジ有/年1)	-0.8	8.1	2.0	-4.1	8.5	-	-	15.7	-	★★★★★
東京海上AM	エンターテインメント・テクノロジー株式F(ヘッジ有)《エンテック》	-0.5	27.1	0.2	-40.4	-	-	-	-	-	-
東京海上AM	東京海上・気候変動対応株式F(ヘッジ有)《グリーンフューチャー》	-0.3	20.3	4.6	-9.5	-	-	-	-	-	-
アムンディ	日興レジェンド・イーグル・ファンド(円ヘッジ)	1.0	39.7	5.1	-8.6	2.0	1.1	3.4	15.9	13.9	★★
アムンディ	ワールド・バリュー・アロケーション A(ヘッジ有)	-0.7	106.4	5.3	-9.1	1.3	0.8	3.1	16.1	14.0	★★
アムンディ	グローバル・ストラテジー株式F 年2(ヘッジ有)《ロイヤルギフト》	-0.1	3.6	5.3	-9.2	1.2	0.8	-	16.1	14.0	★★
三井住友DS	グローバルAIファンド(ヘッジ有)	-0.8	324.7	-5.1	-46.2	6.3	7.2	-	31.0	27.7	★★
三井住友DS	グローバル自動運転関連株式F(ヘッジ有)	-4.0	266.8	6.3	-25.8	10.7	3.7	-	24.8	23.0	★★★
三井住友DS	グローバルEV関連株F(ヘッジ有)《EV革命》	-1.0	128.7	6.5	-22.9	13.9	-	-	29.3	-	★★★★★
SBI AM	世界高配当株式F(ヘッジ有)<資産成長>《7・5・3》	#N/A	1.5	6.5	-4.6	2.3	-	-	18.2	-	★★★
キャピタル	世界株式F(限定ヘッジ)	2.9	132.1	3.3	-22.4	6.5	-	-	20.1	-	★★★★
キャピタル	世界株式F年2(分配重視/限定ヘッジ)	1.7	59.3	3.4	-22.4	6.4	-	-	20.1	-	★★★★
TロウPライス	世界厳選成長株式F A(資産成長型・ヘッジ有)	-2.5	989.7	2.2	-28.2	5.8	-	-	20.8	-	★★★
TロウPライス	グローバル・テクノロジー株式F A(ヘッジ有)	2.6	356.5	-5.8	-62.9	-	-	-	-	-	-
au AM	未来都市関連株式F(ヘッジ有)	-0.7	33.7	4.7	-26.7	-	-	-	-	-	-
野村AM	ドイチェ・高配当インフラ関連株投信(円)毎月	-0.2	21.4	4.5	7.5	5.8	5.9	5.3	19.0	16.4	★★★
野村AM	高配当インフラ関連株F(円)毎月	0.0	0.3	3.4	5.1	2.5	2.6	-	19.0	16.0	★★★
野村AM	グローバル・ストック C(ヘッジ有/毎月)《世界樹》	-0.3	17.9	2.7	-12.5	5.0	5.1	-	16.5	15.4	★★★★
野村AM	ACI先進医療インパクト投資 C ヘッジ有 予想分配金提示型	-2.9	223.4	1.4	-12.1	4.4	-	-	17.3	-	★★★
野村AM	未来トレンド発見F C(ヘッジ有)予想分配提示《先見の明》	-3.9	118.9	-0.3	-24.9	-	-	-	-	-	-
三菱UFJ国際投信	先進国好配当株式ファンド(3カ月)ヘッジ有	0.0	1.5	4.6	3.9	8.5	7.2	-	18.3	16.5	★★★★★
三菱UFJ国際投信	MS グローバル・プレミアム株式Op.(ヘッジ有)予想分配金提示型	0.6	70.3	2.7	-12.9	-	-	-	-	-	-
三菱UFJ国際投信	サイバーセキュリティ株式オープン(ヘッジ有)予想分配金提示型	-1.1	85.4	-5.4	-44.6	-	-	-	-	-	-
大和AM	モルガンS インフラ株式F(ヘッジ有/資産成長型)	1.9	27.5	5.2	-	-	-	-	-	-	-
インベスコ	世界厳選株式オープン(ヘッジ有/毎月)《世界のベスト》	0.6	37.4	8.5	-7.9	1.8	1.9	6.5	22.0	19.0	★★★
フィデリティ投信	米国株式F E(毎月・予想分配金提示・ヘッジ有)	0.0	0.7	0.5	-28.0	-	-	-	-	-	-
フィデリティ投信	世界バリュー株式F C(毎月/予想分配金提示/ヘッジ有)《Value of Values》	0.0	8.9	3.4	-5.9	-	-	-	-	-	-
フィデリティ投信	世界割安成長株投信 C(毎月・予想分配金提示・ヘッジ有)《テンバガー・ハンター》	5.5	61.5	3.7	-3.1	-	-	-	-	-	-
ゴールドマン・S	フューチャー・テクノロジー・リーダーズ C(毎月・分配条件提示・限定ヘッジ)《nextWIN》	-0.1	4.8	2.9	-45.2	-	-	-	-	-	-
ピクテ投信	グローバル・インカム株式F(毎月)円《グロイン・マイルド》	0.9	159.9	4.2	-1.2	0.9	2.2	3.9	17.8	14.7	★★
ピクテ投信	エコディスカバリー・アロケーションF(毎月)ヘッジ有《エコディスカバリー》	-0.3	27.5	5.1	-23.1	10.7	-	-	27.6	-	★★★★
AM-One	世界高配当株セレクト(目標払出し型)毎月・ヘッジ有	1.4	39.1	5.0	12.2	4.1	3.8	-	19.2	17.9	★★★
AM-One	グローバル・ハイクオリティ成長株式F(予想分配金提示/限定ヘッジ)《未来の世界》	0.0	9.8	2.6	-40.7	-	-	-	-	-	-
ブラックロック	ヘルスサイエンスF(ヘッジ有/年4)	-0.0	2.0	3.5	-2.6	6.9	8.1	-	15.2	15.3	★★★★★
東京海上AM	グローバルペット関連株式F(ヘッジ有)《ぽちたま》	-0.1	5.9	1.6	-27.0	8.4	7.0	-	18.2	16.1	★★★★★
アムンディ	グローバル・ストラテジー株式F 毎月(ヘッジ有)《ロイヤルギフト》	0.0	1.9	5.2	-9.1	1.2	0.7	-	16.1	13.9	★★
三井住友トラスト	世界インフラ関連好配当株式 通貨選択 (円)《インフラプラス》	-0.1	21.0	5.6	-1.2	-1.2	0.5	4.9	23.4	18.7	★
三井住友DS	グローバルAIファンド(ヘッジ有 予想分配金提示型)	-5.5	367.4	-4.7	-43.8	7.3	-	-	29.2	-	★★★
SBI AM	世界高配当株式F(ヘッジ有)<年3%払出>《7・5・3》	#N/A	1.0	6.7	-4.9	1.5	-	-	18.1	-	★★
SBI AM	世界高配当株式F(ヘッジ有)<年5%払出>《7・5・3》	#N/A	1.4	6.7	-4.3	2.4	-	-	18.2	-	★★★
SBI AM	世界高配当株式F(ヘッジ有)<年7%払出>《7・5・3》	#N/A	3.7	6.7	-3.6	3.0	-	-	18.1	-	★★★
TロウPライス	世界厳選成長株式F C(分配重視型・ヘッジ有)	-2.2	253.9	2.1	-28.1	5.9	-	-	20.7	-	★★★
外国株式・世界型(除く日本)											
野村AM	外国株式インデックスファンド	0.1	23.2	-3.0	4.3	15.5	11.9	15.1	19.2	18.0	★★★★
日興AM	年金積立インターナショナル・グロースF《DC Iグロース》	-0.2	44.4	-3.2	-14.2	11.7	10.0	15.1	18.8	18.7	★★★
日興AM	インデックスF海外株式(ヘッジ無)《DCインデックス海外株式》	-0.1	177.7	-3.0	4.1	15.3	11.7	14.9	19.2	18.0	★★★
三菱UFJ国際投信	海外株式オープン	0.3	20.3	-4.6	-9.2	17.0	12.8	14.7	20.9	19.5	★★★★
三菱UFJ国際投信	世界資源株ファンド	-2.2	38.0	4.9	48.3	25.1	13.9	6.9	28.9	25.5	★★
三菱UFJ国際投信	外国株式インデックスファンド	1.1	124.4	-3.0	4.1	15.3	11.6	14.8	19.2	17.9	★★★
大和AM	ハリス世界厳選株ファンド	-0.3	62.7	1.7	5.6	11.6	6.7	12.2	26.7	24.5	★
大和AM	インフラビジネスF -インフラ革命- (ヘッジ無)	-0.7	23.2	-0.8	22.2	9.8	7.1	-	20.5	17.7	★
大和AM	世界セレクティブ株式オープン	-2.0	132.7	-2.5	0.6	7.8	-	-	14.4	-	★
大和AM	世界セレクティブ株式オープン(年2)	-7.0	175.1	-2.5	0.6	-	-	-	-	-	-
大和AM	インデックスセレクト 外国株式	0.7	49.4	-3.0	4.4	15.5	11.9	-	19.2	18.0	★★★
大和AM	D-I's 外国株式インデックス	0.0	0.8	-3.0	4.4	15.5	11.9	-	19.2	18.0	★★★
大和AM	ノーロード 外国株式ファンド	0.1	18.3	-3.0	4.2	15.3	11.7	-	19.2	18.0	★★★
大和AM	つみたてインデックス外国株式	2.8	59.7	-2.9	4.9	16.0	-	-	19.2	-	★★★★
インベスコ	MSCIインデックス・セレクト コクサイ・ポートフォリオ	1.7	61.2	-3.1	3.8	15.3	11.5	14.7	19.0	17.8	★★★
インベスコ	MSCIコクサイ・インデックス・ファンド	0.7	131.7	-3.0	4.0	15.6	11.8	15.0	19.0	17.8	★★★
農中全共AM	JA海外株式ファンド	0.0	8.2	-2.4	14.2	14.9	8.8	14.2	18.6	16.9	★★★
ニッセイAM	ニッセイ/MFS外国株低ボラティリティ運用F	0.1	7.6	-3.5	17.6	14.2	10.9	-	15.8	14.2	★★★★
ゴールドマン・S	ビッグデータ・ストラテジー(外国株式)	-0.2	15.4	-4.2	2.5	13.3	-	-	20.3	-	★★
SOMPO	TCW外国株式ファンドB(ヘッジ無)	0.2	27.8	-3.2	0.2	14.0	10.8	13.2	18.6	17.7	★★
SOMPO	外国株式アクティブバリューF(リスク抑制型)	0.0	1.2	-2.3	11.0	11.6	8.9	-	17.0	15.7	★★
SOMPO	SOMPO123 先進国株式	-1.1	16.7	-2.1	-	-	-	-	-	-	-
AM-One	AI(人工知能)活用型世界株ファンド《ディープAI》	-3.5	265.5	-2.6	1.1	15.4	8.7	-	18.2	17.3	★★★

Copyright ©2022 Ibbotson Associates Japan, Inc. 無断転載、複写(コピーなど)、配布、公開を禁じます。

運用会社	ファンド名《愛称》	月間金増減 億円	月末純資産 億円	リターン(%) 1か月	1年	3年(年率)	5年(年率)	10年(年率)	リスク(%) 3年(年率)	5年(年率)	イボットソン・ファンドスターズ
AM-One	外国株式パッシブ・ファンド	0.5	209.1	-3.0	4.5	15.7	12.0	15.1	19.2	18.0	★★★★
AM-One	外国株式インデックスファンド	-0.0	8.7	-3.0	4.0	15.2	11.5	14.7	19.2	18.0	★★★
ブラックロック	ゴールド・メタル・オープンB(ﾍｯｼﾞ無)	-0.2	38.2	6.7	-0.5	8.1	5.4	-1.8	34.8	30.1	★
ブラックロック	ゴールド・ファンド	-3.4	143.9	6.8	-0.6	7.9	5.2	-1.9	34.6	29.9	★
ブラックロック	iシェアーズ 先進国株式インデックスF	0.2	27.4	-2.7	6.9	15.8	12.1	-	19.0	17.7	★★★★
東京海上AM	世界モノポリー戦略株式ファンド(年1回)	6.9	13.5	-0.9	-	-	-	-	-	-	-
ステート・S	先進国株式・低ボラティリティ・アルファOp.	0.0	0.0	-2.2	15.4	10.6	8.7	-	16.6	14.7	★★
ステート・S	外国株式インデックスオープン	0.2	235.6	-3.0	3.9	15.1	11.5	14.7	19.2	18.0	★★★
ステート・S	先進国株式インデックス・オープン	-0.1	18.1	-3.0	4.9	16.2	12.5	-	19.2	18.0	★★★★★
しんきんAM	世界好配当利回り株F(1年)	-0.5	13.8	4.0	28.1	13.1	-	-	25.6	-	★★
三井住友トラスト	外国株式インデックス・オープン	0.1	39.5	-3.0	4.0	15.2	11.6	14.9	19.2	17.9	★★★
三井住友トラスト	外国株式インデックスファンド	-0.1	70.0	-3.0	4.1	15.2	11.6	14.9	19.2	18.0	★★★
三井住友トラスト	外国株式インデックスe	-0.3	215.9	-3.0	4.4	15.6	12.0	15.2	19.2	18.0	★★★★
ラッセル	外国株式F《ワールド・プロフェッショナルズ》	0.1	12.6	-2.9	7.3	15.8	11.4	-	19.4	17.9	★★★
朝日ライフAM	Nvest グローバル バリュー株Op.《Avest－E》	-2.9	730.0	1.7	5.4	11.3	6.5	12.2	26.6	24.4	★
朝日ライフAM	Nvest グローバル バリュー株オープン(資産成長型)《Avest-E》	0.2	4.2	1.7	5.5	-	-	-	-	-	-
朝日ライフAM	ハリス世界株ファンド(資産成長型)	-0.1	2.9	1.6	8.5	13.0	-	-	26.0	-	★
朝日ライフAM	ミローバ グローバル・サステナブル株式F	-0.5	45.1	0.2	-6.8	-	-	-	-	-	-
三井住友DS	ひとくふう先進国株式ファンド	-0.0	1.7	-2.6	13.6	12.5	8.1	-	18.2	16.6	★★
三井住友DS	バンガード海外株式ファンド	0.2	321.3	-2.4	4.0	14.0	10.4	14.0	18.5	17.3	★★★
三井住友DS	外国株式インデックス年金F	14.9	100.3	-3.0	4.7	15.7	-	-	19.2	-	★★★
三井住友DS	三井住友DS・先進国株式インデックス・ファンド	-0.0	3.1	-3.0	4.2	-	-	-	-	-	-
SBI AM	EXE-i 先進国株式ファンド	0.6	202.7	-2.3	5.6	16.3	11.8	-	19.6	18.2	★★★★
ちばぎんAM	グローバルESG株式インデックスF《ESGインサイト》	-0.2	147.7	-2.1	3.3	-	-	-	-	-	-
りそなAM	Smart-i 先進国株式ESGインデックス	0.6	19.4	-2.3	2.8	14.7	-	-	19.2	-	★★★
りそなAM	先進国株式ESGインデックス・オープン	0.0	2.0	-2.3	2.5	-	-	-	-	-	-
日興AM	資源株F 通貨選択〈米ドル〉(毎月)	-0.9	26.6	0.9	49.6	23.2	11.2	-	31.9	28.3	★★
日興AM	五大陸株式ファンド	3.2	196.5	-1.4	2.4	13.2	9.4	12.8	18.2	17.3	★★
ニッセイAM	ﾊﾞﾄﾅﾑ・グローバル好配当株式Op.《12のどんぐり》	0.0	24.3	0.4	26.4	15.8	11.2	12.7	18.6	16.7	★★★
ニッセイAM	ROEフォーカス先進国株式F(3ヵ月・ﾍｯｼﾞ無)	0.0	0.2	-2.4	3.5	14.2	12.3	-	18.9	18.1	★★★★
AM-One	好配当世界株オープン	-0.4	47.2	-1.7	9.9	11.6	7.9	10.7	17.6	16.0	★★
AM-One	世界好配当株Op.(毎月)《世界配当倶楽部》	-0.7	131.0	-0.4	17.0	10.3	6.5	10.1	17.9	16.5	★★
AM-One	世界好配当株式ファンド (毎月)《ハッピー・インカム》	-0.2	213.4	-0.4	16.9	10.3	6.5	10.1	17.7	16.3	★★
東京海上AM	東京海上・世界モノポリー戦略株式F(毎月)	33.6	228.9	-1.0	17.9	-	-	-	-	-	-
しんきんAM	世界好配当利回り株ファンド(毎月)	-2.6	191.0	4.0	27.9	13.1	7.7	11.7	25.5	22.4	★★
朝日ライフAM	ハリス世界株ファンド (毎月)	3.8	236.1	1.6	7.8	12.7	6.3	12.2	26.0	24.0	★
朝日ライフAM	ハリス グローバル バリュー株F(年4)	-0.0	11.1	1.7	5.6	11.4	6.6	-	26.6	24.4	★
三井住友DS	グローバル好配当株式オープン《世界の豆の木》	1.1	89.1	-0.6	18.7	16.4	10.9	12.7	18.2	16.9	★★★
外国株式・世界型(除く日本、円ヘッジ)											
日興AM	インデックスF海外株式(ﾍｯｼﾞ有)《DCｲﾝﾃﾞｯｸｽ海外株式》	0.0	15.9	2.1	-14.3	6.0	6.4	9.0	19.1	16.9	★★★★
三菱UFJ国際投信	ヘッジ付先進国株式インデックスオープン	-0.0	4.7	2.3	-15.0	5.9	6.4	-	19.3	17.0	★★★
大和AM	インフラビジネスF －インフラ革命－ (ﾍｯｼﾞ有)	-0.0	10.3	3.9	2.0	2.0	2.5	-	19.0	16.0	★
大和AM	世界セレクティブ株式オープン(ﾍｯｼﾞ有/年2)	-0.0	3.3	2.3	-17.8	-	-	-	-	-	-
大和AM	世界セレクティブ株式オープン(ﾍｯｼﾞ有/年1)	-0.0	1.5	2.3	-17.6	-	-	-	-	-	-
SOMPO	TCW外国株式ファンドA(ﾍｯｼﾞ有)	0.1	24.7	2.0	-17.4	5.4	5.5	7.3	19.3	17.5	★★
ブラックロック	ゴールド・メタル・オープンA(ﾍｯｼﾞ有)	-0.9	100.6	12.1	-15.8	0.1	0.8	-5.8	33.6	29.2	★
ステート・S	先進国株式・低ボラティリティ・アルファOp.(ﾍｯｼﾞ有)	0.0	0.0	2.9	47.6	17.9	13.1	-	62.3	48.4	★★
ステート・S	先進国株式インデックス・オープン(ﾍｯｼﾞ有)	0.2	123.2	2.3	-14.7	6.3	6.8	-	19.3	17.1	★★★★
ニッセイAM	ROEフォーカス先進国株式F(3ヵ月・ﾍｯｼﾞ有)	0.0	3.8	2.6	-14.2	5.6	7.5	-	18.2	16.8	★★★★
AM-One	世界好配当株式F (毎月/ﾍｯｼﾞ有)《ハッピーインカム(ﾍｯｼﾞ有)》	0.0	1.5	4.4	-1.0	2.6	-	-	16.0	-	★★
外国株式・北米型											
野村AM	米国NASDAQオープンB(ﾍｯｼﾞ無)	12.8	219.5	-6.9	-18.3	15.9	14.4	18.8	19.6	18.7	★★★★
野村AM	THE USA B(ﾍｯｼﾞ無)	-1.4	120.0	-4.8	-13.1	10.4	9.7	-	21.6	19.5	★★★
野村AM	米国エネルギー革命関連F(年1)ﾍｯｼﾞ無	-0.6	13.1	-4.0	65.1	27.7	13.7	-	46.4	38.7	★
野村AM	米国ブランド株投資(米ドル)年2	-0.6	94.6	-6.6	-14.3	17.2	15.9	-	22.6	21.0	★★★★
野村AM	米国バリュー・ストラテジー・ファンド B	-16.2	321.2	-2.9	21.9	13.0	10.2	-	15.3	14.3	★★★
野村AM	Funds-i 米株配当貴族	7.9	356.6	-2.0	21.2	18.2	14.8	-	18.9	17.2	★★★★★
日興AM	グラビティ・アメリカズF《ビバ・アメリカズ》	-1.2	62.9	-4.5	8.1	14.7	11.1	-	18.4	18.3	★★★
日興AM	ミューズニッチ米国BDCファンド(年2)	-0.0	10.4	-2.8	17.9	13.3	9.4	-	31.6	26.1	★★
日興AM	USグローイング・ベンチャーF	0.3	53.6	-6.4	-17.5	6.3	6.7	-	26.1	23.8	★★
日興AM	新・ミューズニッチ米国BDCファンド(ﾍｯｼﾞ無・年2)	0.4	18.3	-2.7	16.9	12.3	8.7	-	31.5	26.1	★
日興AM	インデックスF NYダウ30(アメリカ株式)	-0.5	61.9	-3.4	18.8	16.2	13.1	-	19.8	18.3	★★★★
日興AM	インデックスファンドMLP(1年)	1.4	25.1	-5.3	70.6	23.7	11.7	-	51.5	42.6	★
日興AM	インデックスファンドNASDAQ100(アメリカ株式)	30.1	527.6	-6.6	-14.2	-	-	-	-	-	-
日興AM	インデックスファンドS&P500(アメリカ株式)	7.0	26.9	-4.9	-	-	-	-	-	-	-
日興AM	Tracers S&P500配当貴族インデックス(米国株式)	26.6	31.3	-2.0	-	-	-	-	-	-	-
三菱UFJ国際投信	NYダウ・インデックスF(ﾍｯｼﾞ無)	-0.7	234.2	-3.4	19.0	16.3	13.2	-	19.8	18.3	★★★★
三菱UFJ国際投信	NASDAQオープンB(ﾍｯｼﾞ無)	0.9	319.2	-7.5	-19.2	16.4	15.0	18.2	21.9	20.4	★★★
三菱UFJ国際投信	米国配当成長株F<ﾍｯｼﾞ無>《ザ・レジェンド》	21.0	264.8	-2.1	19.7	16.6	13.3	-	18.7	17.1	★★★★
三菱UFJ国際投信	米国配当成長株F<為替ｱｸﾃｨﾌﾞﾍｯｼﾞ>《ザ・レジェンド》	4.4	52.1	-0.3	7.3	10.5	8.5	-	17.7	16.0	★★★
三菱UFJ国際投信	米国IPOニューステージF<ﾍｯｼﾞ無>(資産成長型)	-1.1	139.9	-13.7	-46.0	7.2	-	-	32.1	-	★
三菱UFJ国際投信	米国IPOニューステージF<ﾍｯｼﾞ無>(年2)	-1.1	55.2	-13.7	-46.1	6.7	-	-	32.2	-	★
三菱UFJ国際投信	eMAXIS S&P500インデックス	24.0	268.2	-4.9	4.9	-	-	-	-	-	-
三菱UFJ国際投信	eMAXIS NASDAQ100インデックス	18.5	510.4	-6.6	-14.2	-	-	-	-	-	-
大和AM	米国厳選株ファンド －イーグルアイ－ B(ﾍｯｼﾞ無)	0.9	30.3	-4.1	4.3	15.4	11.5	15.5	22.1	20.4	★★★
大和AM	ﾌｨﾃﾞﾘﾃｨ北米株式F－パラダイムシフト－	-1.7	43.1	-3.2	28.5	18.8	11.5	-	25.3	22.6	★★★
大和AM	米国バイバック・ファンド(ﾍｯｼﾞ無)	-0.5	23.1	-6.4	-0.6	14.1	9.8	-	20.8	20.3	★★★
大和AM	米国株主還元株ファンド	-0.1	50.3	-2.2	12.1	15.7	11.4	-	18.3	17.4	★★★
大和AM	米国インフラ・ビルダー株式F(ﾍｯｼﾞ無)	-3.7	73.9	-2.6	11.2	22.0	12.9	-	26.1	25.7	★★★
大和AM	ジャナス米国中型グロース株F(ﾍｯｼﾞ無)	-0.8	54.5	-4.9	4.2	12.7	12.7	-	21.1	19.3	★★★
大和AM	米国小型株サステナブルグロース・ファンド《ダイヤの原石》	-4.7	178.9	-7.3	-13.1	11.3	-	-	20.8	-	★★
大和AM	ポーレン米国グロース株式F(資産成長型)《ベストフォーカス》	2.5	164.4	-9.6	-22.8	-	-	-	-	-	-
大和AM	iFreeNEXT FANG+インデックス	1.6	159.8	-4.6	-29.0	24.8	-	-	28.5	-	★★★★★
大和AM	iFreeNEXT NASDAQバイオテクノロジー・インデックス	0.2	6.2	-4.5	7.1	12.8	-	-	18.6	-	★★★

Copyright ©2022 Ibbotson Associates Japan, Inc. 無断転載、複写(コピーなど)、配布、公開を禁じます。

運用会社	ファンド名《愛称》	月間金増減 億円	月末純資産 億円	リターン(%) 1か月	1年	3年(年率)	5年(年率)	10年(年率)	リスク(%) 3年(年率)	5年(年率)	イボットソン・ファンドスターズ
大和AM	iFreeNEXT NASDAQ100インデックス	9.7	508.7	-6.6	-14.2	20.0	-	-	21.4	-	★★★★★
大和AM	iFreeNEXT NASDAQ次世代50	0.0	28.3	-5.3	-15.3	-	-	-	-	-	-
大和AM	iFreeNEXT ムーンショットインデックス	0.2	4.7	-16.2	-51.4	-	-	-	-	-	-
大和AM	米国株式インデックス(S&P500)	1.4	1.7	-4.9	-	-	-	-	-	-	-
大和AM	FANG+インデックス・オープン	3.3	133.7	-4.6	-29.0	24.8	-	-	28.5	-	★★★★★
岡三AM	シェール関連株オープン	-0.3	42.1	-3.9	66.8	23.0	8.2	-	39.6	33.6	★
岡三AM	米国連続増配成長株オープン《女神さま・オープン》	1.9	118.8	-3.8	0.2	14.6	11.7	-	17.0	16.0	★★★
岡三AM	米国ネクストビジョンファンド(ﾍｯｼﾞ無)	1.8	821.1	-4.9	-30.7	-	-	-	-	-	-
明治安田AM	アメリカ株式ファンド《グレートイーグル》	0.4	15.1	-5.4	6.0	16.6	13.2	16.9	18.7	17.7	★★★★
明治安田AM	米国中小型成長株式ファンド	0.8	261.2	-6.3	-21.6	10.1	10.7	14.9	23.5	23.7	★★
JPモルガン	北米高配当・成長株F(ﾍｯｼﾞ無/年2)	6.7	61.7	-3.0	24.9	17.7	13.3	-	18.8	17.2	★★★★
JPモルガン	アメリカ成長株F(ﾍｯｼﾞ無、年1)《アメリカの星》	-0.4	175.3	-3.9	-7.6	-	-	-	-	-	-
農中全共AM	<パートナーズ>長期厳選投資　おおぶね	9.3	247.4	-3.2	8.9	15.7	14.1	-	16.8	15.8	★★★★★
農中全共AM	<パートナーズ>米国株式 S&P500インデックスF	8.5	117.6	-4.9	4.6	17.5	-	-	18.8	-	★★★★
農中全共AM	ベータ NYダウ30	0.3	8.8	-3.3	19.2	-	-	-	-	-	-
農中全共AM	ベータ NASDAQ100	0.3	18.0	-6.6	-14.1	-	-	-	-	-	-
ニッセイAM	アメリカ高配当株F(年2)	1.8	143.9	-3.7	16.5	14.9	12.2	-	20.3	18.1	★★★
フィデリティ投信	米国株式F B(資産成長・ﾍｯｼﾞ無)	-1.5	540.5	-5.3	-10.1	15.3	-	-	19.3	-	★★★
ゴールドマン・S	netWIN テクノロジー株式ファンド B(ﾍｯｼﾞ無)	0.6	6,292.9	-7.7	-23.6	12.1	13.1	18.5	21.2	19.9	★★★★
ゴールドマン・S	MLPインフラ関連証券F 年2《ザ・シェール》	0.2	8.2	-2.8	68.4	27.2	14.0	-	39.4	33.6	★★
ゴールドマン・S	米国成長株集中投資ファンド 年2決算	-2.2	56.0	-2.4	-18.4	7.9	9.6	-	22.7	20.3	★★
ゴールドマン・S	ビッグデータ・ストラテジー(米国小型株)B(ﾍｯｼﾞ無)	-1.1	91.6	-5.4	1.3	11.1	8.2	-	27.0	24.3	★★
アライアンス・B	米国成長株投信B(ﾍｯｼﾞ無)	89.8	6,890.1	-5.0	-10.2	16.8	15.5	20.1	18.7	17.5	★★★★★
AM-One	シェール株ファンド	-0.1	9.0	-2.9	59.0	22.8	7.3	-	37.1	33.2	★
AM-One	米国好配当株式F(年1)ﾍｯｼﾞ無《ゴールデンルーキー》	6.0	52.6	-3.8	18.8	16.8	12.5	-	17.6	16.2	★★★★
AM-One	米国厳選成長株集中投資F B(ﾍｯｼﾞ無)《新世紀アメリカYes, We Can!》	-0.3	67.8	-2.1	-19.5	7.9	9.9	-	23.2	20.7	★★
AM-One	米国割安株F《ザ・バリューハンター》	-1.2	39.6	-3.6	8.2	12.2	7.9	-	22.2	20.3	★★
AM-One	厳選米国株式F《アメリカンセレクション》	-1.5	64.6	-5.1	-17.8	10.2	12.2	-	19.6	19.1	★★★
AM-One	ジャナス米国中小型株式ファンド	-0.4	32.0	-4.8	-2.6	10.2	9.5	-	21.5	20.5	★★
AM-One	米国小型バリュー株F B(ﾍｯｼﾞ無)《アメリカン・エンジェル》	-3.5	311.2	-2.5	20.9	16.7	11.6	-	26.1	22.9	★★★
AM-One	フィッシャーUSマイクロ株式ファンド	-6.2	272.7	-6.2	6.6	16.3	8.6	-	25.2	23.9	★★
AM-One	米国インフラ関連株式ファンド<ﾍｯｼﾞ無>《グレート・アメリカ》	-3.0	122.7	-1.5	14.9	23.1	14.8	-	21.7	20.9	★★★★
AM-One	One NYダウ・インデックス・ファンド	1.4	411.0	-3.4	18.9	16.4	-	-	19.8	-	★★★★
ブラックロック	米国小型成長株A(ﾍｯｼﾞ無)	-0.1	23.7	-6.4	-6.3	10.5	9.9	15.0	26.3	24.5	★★
ブラックロック	USベーシックバリュー	-8.2	328.7	-3.1	20.7	15.5	10.5	14.4	22.0	19.9	★★★
ブラックロック	米国小型株式 ビッグデータ戦略F(ﾍｯｼﾞ無)	-2.3	121.7	-5.7	1.7	12.7	9.6	-	26.7	24.4	★★
ブラックロック	iシェアーズ 米国株式(S&P500)インデックスF(DC)	5.8	17.1	-4.8	-	-	-	-	-	-	-
HSBC投信	ESG米国株式インデックスファンド	0.2	19.2	-4.1	5.9	-	-	-	-	-	-
フランクリン・T	アメリカ高配当株F(年2)	-1.7	119.3	-3.8	16.8	15.2	12.5	-	20.8	18.6	★★★
フランクリン・T	米国連続増配株F(年2)	-0.4	34.4	-3.3	26.9	15.0	11.1	-	16.8	14.9	★★★
アムンディ	USインカム・エクイティF(年2)《アルティメット・アメリカ》	-0.1	7.0	-3.4	17.4	16.5	11.0	-	18.4	16.6	★★★
しんきんAM	米国ウォーターファンド	0.0	0.0	-4.8	-	-	-	-	-	-	-
しんきんAM	S&P500インデックスファンド	11.3	197.3	-4.8	4.8	-	-	-	-	-	-
三井住友トラスト	米国成長株式F	3.9	316.7	-7.3	-16.4	13.6	13.6	-	21.2	20.2	★★★★
三井住友トラスト	SMTAM ダウ・ジョーンズ インデックスファンド	-42.6	932.2	-3.4	18.9	16.4	13.3	17.7	19.8	18.3	★★★★
三井住友トラスト	SMT ダウ・ジョーンズ インデックス・オープン	-7.3	285.5	-3.3	19.2	16.6	13.5	-	19.8	18.3	★★★★
三井住友トラスト	SMTAM NYダウインデックスオープン	0.7	133.6	-3.4	18.9	16.4	13.2	-	19.8	18.3	★★★★
三井住友トラスト	SMT 米国株配当貴族インデックス・オープン	3.7	42.8	-2.0	21.2	18.1	14.8	-	18.9	17.3	★★★★★
三井住友トラスト	My SMT ダウ・ジョーンズ・インデックス(ノーロード)	1.6	8.8	-3.3	-	-	-	-	-	-	-
三井住友DS	日興ニューバーガー米国小型ハイクオリティF(資産成長)	-0.9	10.3	-4.4	3.1	14.2	11.1	14.6	19.5	18.9	★★★
三井住友DS	米国ハイ・インカムBDCファンド(年1)	-0.0	2.7	-3.7	16.0	13.3	9.5	-	31.8	26.2	★★
三井住友DS	米国ハイクオリティ株式F(ﾍｯｼﾞ無)	-0.4	67.6	-2.8	-3.0	15.4	15.2	-	19.2	18.3	★★★★
三井住友DS	USテクノロジー・イノベーターズ・ファンド	-1.4	310.5	-16.9	-52.5	0.5	4.3	-	30.8	27.4	★
三井住友DS	ロックフェラー米国中小型イノベーターズF	-0.2	27.6	-3.6	6.5	16.6	13.3	-	20.5	19.9	★★★
三井住友DS	北米高配当株ファンド(年2)	0.3	16.6	-3.3	8.7	15.4	10.8	-	19.5	18.2	★★★
三井住友DS	米国イノベーションF(年1)《アメリカン・アイドル》	-0.2	4.2	-8.6	-15.3	6.8	7.6	-	23.5	22.0	★★
三井住友DS	MFS米国中型成長株式ファンド(ﾍｯｼﾞ無)	-11.8	383.4	-3.6	-11.3	-	-	-	-	-	-
三井住友DS	三井住友・NYダウ・ジョーンズ・インデックスF(ﾍｯｼﾞ無)《NYドリーム》	-7.5	177.3	-3.4	18.9	16.2	13.0	-	19.9	18.4	★★★★
三井住友DS	NYダウ・ジョーンズ・インデックスオープン	-1.2	52.4	-3.4	18.9	16.2	13.1	-	19.9	18.4	★★★★
三井住友DS	NYダウ・ジョーンズ指数オープン(ﾍｯｼﾞ無)	38.3	735.1	-3.4	18.9	16.2	13.1	-	19.9	18.4	★★★★
BNYメロン	米国製造業株式ファンド《USルネサンス》	2.2	61.5	-4.7	10.7	23.8	18.6	19.4	21.9	20.4	★★★★★
SBI AM	米国小型成長株F《グレート・スモール》	-0.3	10.9	-8.8	-18.5	14.8	-	-	27.3	-	★★
SBI AM	SBI・V・米国高配当株式インデックスF《SBI・V・米国高配当株式》	23.7	188.9	-2.5	28.2	-	-	-	-	-	-
SBI AM	SBI・GS NexGen(代替エネルギー)	-0.0	2.3	-4.9	-21.9	-	-	-	-	-	-
SBI AM	SBI・GS NexGen(グローバルEV)	0.0	2.2	-12.2	-38.5	-	-	-	-	-	-
SBI AM	SBI・GS NexGen(高成長DX)	0.2	3.4	-22.3	-64.5	-	-	-	-	-	-
SBI AM	SBI・GS NexGen(先端医療)	0.0	1.1	-15.2	-15.1	-	-	-	-	-	-
SBI AM	SBI・GS NexGen(次世代通信)	0.0	0.9	-4.4	-13.0	-	-	-	-	-	-
SBI AM	パリ協定ネット・ゼロ インデックス・ファンド《ESG・ネット・ゼロ》	-0.0	5.0	-4.1	-0.4	-	-	-	-	-	-
SBI AM	(ラップ専用)SBI・米国株式	20.9	97.2	-5.1	-	-	-	-	-	-	-
キャピタル	インベストメント・カンパニー・オブ・アメリカ ICA	3.7	1,525.9	-3.5	5.7	15.8	-	-	17.7	-	★★★★
キャピタル	インベストメント・カンパニー・オブ・アメリカ ICA年2(分配重視)	0.0	0.0	-3.5	-	-	-	-	-	-	-
PayPay AM	NYダウインデックス	0.2	6.3	-3.3	18.8	-	-	-	-	-	-
ペイペイAM	NASDAQ100インデックス	0.3	10.8	-6.6	-15.0	-	-	-	-	-	-
楽天投信	新ホリコ・フォーカス・ファンド《新自由の女神》	0.2	30.7	-5.4	-19.4	8.5	8.3	-	25.7	24.0	★★
楽天投信	米国高配当株式インデックスF《楽天・バンガードF(米国高配当株式)》	5.2	116.1	-2.5	27.7	18.2	-	-	18.6	-	★★★★★
マニュライフ	US株主還元ファンド(年1)	-0.2	5.8	-2.2	22.8	14.2	10.5	-	18.1	16.2	★★★
マニュライフ	米国銀行株式F(資産成長型)《アメリカン・バンク》	-20.2	157.9	-5.3	13.5	14.3	-	-	29.8	-	★★
ベイビューAM	USバイオ・ベンチャー(限定追加型)	-0.1	12.9	-12.2	-35.4	-12.3	-8.5	-	32.7	31.6	★
ベイビューAM	USマイクロキャップ株式ファンド	-5.8	73.3	-5.5	13.1	16.6	-	-	30.8	-	★★
新生IM	アメリカン・ドリーム・ファンド	-0.8	34.8	-8.2	-15.7	7.1	8.1	12.0	22.9	21.8	★★
Tロウ・プライス	ティー・ロウ・プライス 米国成長株式F《アメリカン・ロイヤルロード》	-13.4	3,104.3	-8.1	-23.6	-	-	-	-	-	-
Tロウ・プライス	米国割安優良株式F Bコース(ﾍｯｼﾞ無)	-12.1	1,189.1	-4.2	11.6	-	-	-	-	-	-
Tロウ・プライス	米国オールキャップ株式ファンド	407.1	401.9	-	-	-	-	-	-	-	-

Copyright ©2022 Ibbotson Associates Japan, Inc.　無断転載、複写(コピーなど)、配布、公開を禁じます。

運用会社	ファンド名《愛称》	月間金増減 億円	月末純資産 億円	リターン(%) 1か月	1年	3年(年率)	5年(年率)	10年(年率)	リスク(%) 3年(年率)	5年(年率)	イボットソン・ファンドスターズ
野村AM	米国エネルギー革命関連ファンド B(ﾍｯｼﾞ無)	-6.1	110.9	-3.9	64.1	27.3	13.6	-	45.9	38.3	★
野村AM	米国ブランド株投資(米ドル)毎月	6.5	265.5	-6.6	-13.9	17.3	16.0	-	22.4	20.9	★★★★
三菱UFJ国際投信	米国株式配当貴族(年4)	45.5	711.1	-2.0	21.2	18.2	-	-	18.9	-	★★★★★
日興AM	ミューズニッチ米国BDCファンド(毎月)	-0.3	59.6	-2.8	18.1	13.5	9.5	-	31.5	26.1	★★
日興AM	新・ミューズニッチ米国BDCファンド(ﾍｯｼﾞ無・毎月)	-0.5	52.2	-2.8	17.1	12.5	8.7	-	31.5	26.0	★★
日興AM	インデックスファンドMLP(毎月)	-2.2	77.8	-5.3	69.8	23.6	11.7	-	50.9	42.1	★
三菱UFJ国際投信	アメリカン・ニュー・ステージ・オープン	-1.1	74.8	-7.0	-12.0	8.2	8.3	12.1	23.0	21.7	★★
三菱UFJ国際投信	次世代米国代表株ファンド《メジャー・リーダー》	-3.4	576.1	-5.2	4.6	14.2	11.3	-	20.4	18.7	★★★
三菱UFJ国際投信	米国高配当株式プラス〈ﾍｯｼﾞ無〉(毎月)《New アメリカン》	2.4	44.6	-4.3	23.9	18.3	14.5	-	26.4	22.6	★★★
三菱UFJ国際投信	米国エネルギーMLPｵｰﾌﾟﾝ(毎月)ﾍｯｼﾞ無《エネルギー・ラッシュ》	-2.5	177.8	-2.6	38.6	15.9	6.5	-	47.9	39.9	★
大和AM	通貨選択 米国厳選株F -イーグルアイ2 予想分配提示 米ﾄﾞﾙ	0.1	22.4	-4.0	2.9	15.0	11.1	-	22.1	20.5	★★★
大和AM	米国MLPファンド(毎月)米ドル	-0.5	15.4	-3.4	52.0	15.3	6.7	-	40.1	34.0	★
大和AM	ポーレン米国グロース株式F(予想分配金提示)《ベストフォーカス》	0.3	37.4	-9.6	-	-	-	-	-	-	-
岡三AM	米国バイオ＆テクノロジー株オープン	-4.3	175.7	-7.8	-14.4	12.1	11.7	-	18.6	18.0	★★★
岡三AM	米国連続増配成長株オープン(3ヵ月)《女神さま・オープン》	-0.8	37.4	-3.8	-0.1	14.2	11.5	-	17.0	16.0	★★★
明治安田AM	米国中小型成長株式F(毎月・予想分配金提示・ﾍｯｼﾞ無)	0.0	0.3	-6.4	-21.6	-	-	-	-	-	-
JPモルガン	北米高配当・成長株F(ﾍｯｼﾞ無/3ヵ月)	8.2	73.7	-3.0	24.9	17.6	13.3	-	18.7	17.2	★★★★
JPモルガン	アメリカ成長株F(ﾍｯｼﾞ無、毎月)予想分配提示《アメリカの星》	-0.5	78.9	-3.9	-7.5	-	-	-	-	-	-
ニッセイAM	アメリカ高配当株F(毎月)	31.9	588.1	-3.7	16.2	14.9	12.2	-	20.3	18.1	★★★
フィデリティ投信	米国株式F D(分配重視・ﾍｯｼﾞ無)	-0.6	136.3	-5.3	-9.9	15.3	-	-	19.2	-	★★★
ドイチェAM	米国MLPファンド B(毎月/ﾍｯｼﾞ無)《THE MLP B》	-8.5	32.7	-6.0	104.8	22.5	15.4	-	57.6	46.4	★
ゴールドマン・S	米国成長株集中投資ファンド 毎月	-17.9	566.7	-2.4	-18.3	7.9	9.7	-	22.6	20.2	★★★
ゴールドマン・S	米国成長株集中投資ファンド 年4	-1.5	119.2	-2.4	-18.4	7.8	9.7	-	22.7	20.3	★★
ゴールドマン・S	MLPインフラ関連証券F 毎月《ザ・シェール》	-0.6	24.6	-2.9	68.2	27.3	14.0	-	39.2	33.4	★★
アライアンス・B	米国成長株投信D毎月(ﾍｯｼﾞ無)予想分配金提示	151.4	17,803.7	-5.0	-9.9	16.7	15.4	-	18.6	17.4	★★★★★
AM-One	米国好配当株式F(毎月)ﾍｯｼﾞ無《ゴールデンルーキー》	2.7	113.4	-3.9	18.1	16.7	12.5	-	17.6	16.2	★★★★
AM-One	ジャナス米国中小型成長株F(年4)《ネクストドリーム》	-0.7	25.4	-4.8	-2.4	10.1	9.4	-	21.4	20.4	★★
東京海上AM	米国政策関連株式F(ﾍｯｼﾞ無)《アメリカン・スピリッツ》	-0.6	8.3	-5.5	-5.6	11.0	7.8	-	23.3	21.7	★★
フランクリン・T	アメリカ高配当株F(毎月)	-1.5	202.5	-3.8	16.7	15.0	12.4	-	20.8	18.5	★★★
フランクリン・T	アメリカ高配当株F(3ヵ月)	1.5	40.6	-3.8	16.7	15.1	12.4	-	20.8	18.5	★★★
フランクリン・T	米国連続増配株F(3ヵ月)	1.7	35.3	-3.3	26.8	15.0	11.1	-	16.8	14.8	★★★
アムンディ	USインカム・エクイティF(毎月)《アルティメット・アメリカ》	-0.2	15.5	-3.4	17.3	16.6	11.0	-	18.3	16.5	★★★
三井住友トラスト	MLP関連証券ファンド(ﾍｯｼﾞ無)	-2.5	57.3	-2.8	65.0	26.6	13.7	-	38.2	32.9	★★
三井住友DS	日興ニューバーガー米国小型ハイクオリティF(毎月)	0.0	38.8	-4.4	3.8	14.5	11.2	14.6	19.4	18.8	★★★
三井住友DS	米国ハイ・インカムBDCファンド(毎月)	-0.4	16.0	-3.7	15.9	13.2	9.4	-	31.5	25.9	★★
三井住友DS	北米高配当株ファンド(毎月)	3.1	55.8	-3.3	8.6	15.0	10.8	-	19.5	18.2	★★★
三井住友DS	米国イノベーションF(年4)《アメリカン・アイドル》	-0.2	16.4	-8.5	-15.3	7.3	7.8	-	23.1	21.7	★★
SGオスマン	米国エネルギー・ハイインカムF《エネハイ》	0.1	8.3	-5.0	59.2	20.8	6.8	-	48.2	40.4	★
マニュライフ	カナダ株式ファンド	-0.9	19.9	-3.3	10.8	14.9	10.1	9.7	22.7	20.4	★★
マニュライフ	米国銀行株式ファンド《アメリカン・バンク》	-12.1	184.0	-5.3	13.7	14.3	7.6	-	29.8	27.3	★★
マニュライフ	US株主還元ファンド(年4)	-0.6	3.7	-2.2	22.7	14.1	10.5	-	18.1	16.1	★★★
カレラAM	米国小型株式アクティブファンド	-0.1	7.4	-3.2	-8.4	22.0	14.8	-	20.9	24.4	★★★★
ワイエムAM	優良米国株F《トリプル維新(プレミア合衆国)》	-3.3	92.6	-2.0	6.7	14.5	11.5	-	22.8	20.9	★★★
Tロウ・プライス	米国割安優良株式F D(毎月・予想分配金提示・ﾍｯｼﾞ無)	1.3	4.8	-4.1	-	-	-	-	-	-	-
外国株式・北米型(円ヘッジ)											
野村AM	米国NASDAQオープンA(ﾍｯｼﾞ有)	86.8	171.5	-1.2	-33.6	6.4	8.0	11.8	21.0	19.1	★★★★
野村AM	米国ブランド株投資(円)年2	0.1	45.4	-1.3	-31.5	6.7	8.7	10.0	23.2	20.9	★★★
野村AM	THE USA A(ﾍｯｼﾞ有)	0.0	12.3	0.6	-31.2	0.8	3.2	-	22.3	19.4	★★★
野村AM	米国エネルギー革命関連F(年1)ﾍｯｼﾞ有	-0.2	1.8	1.5	33.7	18.4	8.0	-	45.4	37.4	★
野村AM	米国バリュー・ストラテジー・ファンド A	3.8	242.6	2.9	-1.6	3.8	4.2	-	14.9	13.2	★★★
野村AM	Funds-I 米国株式配当貴族・為替ﾍｯｼﾞ	0.4	64.8	4.1	-3.8	7.5	8.0	-	19.3	16.7	★★★★★
日興AM	ミューズニッチ米国BDCファンド(ﾍｯｼﾞ有・年2)	-0.1	1.3	3.1	-5.8	3.9	3.2	-	31.3	25.5	★★
日興AM	新・ミューズニッチ米国BDCファンド(ﾍｯｼﾞ有・年2)	0.0	5.0	3.1	-6.5	2.9	2.5	-	31.4	25.5	★★
三菱UFJ国際投信	NASDAQオープンA(ﾍｯｼﾞ有)	10.9	75.9	-2.1	-35.3	6.3	8.3	10.9	23.3	20.7	★★★
三菱UFJ国際投信	米国IPOニューステージF<ﾍｯｼﾞ有>(資産成長型)	0.4	57.9	-8.8	-57.1	-2.5	-	-	33.5	-	★
三菱UFJ国際投信	米国IPOニューステージF<ﾍｯｼﾞ有>(年2)	-0.1	22.7	-8.8	-57.1	-2.9	-	-	33.6	-	★
三菱UFJ国際投信	NYダウ・インデックスF(ﾍｯｼﾞ有)	-1.2	42.7	2.6	-5.4	5.8	6.4	-	19.8	17.6	★★★
大和AM	米国厳選株ファンド -イーグルアイ- A(ﾍｯｼﾞ有)	-0.0	8.0	1.5	-16.2	6.2	5.5	9.0	23.0	20.4	★★★
大和AM	米国バイバック・ファンド(ﾍｯｼﾞ有)	-0.0	4.4	-0.6	-20.4	4.4	3.7	-	20.9	19.5	★★★
大和AM	米国インフラ・ビルダー株式F(ﾍｯｼﾞ有)	-0.3	19.8	3.4	-11.2	12.0	6.7	-	26.4	25.2	★★★★
大和AM	ジャナス米国中型グロース株F(ﾍｯｼﾞ有)	-0.2	8.0	0.8	-16.9	3.3	6.5	-	22.1	19.6	★★★
岡三AM	米国ネクストビジョンファンド(ﾍｯｼﾞ有)	3.5	47.4	0.6	-44.6	-	-	-	-	-	-
JPモルガン	北米高配当・成長株F(米ﾄﾞﾙ対円ﾍｯｼﾞ有/年2)	0.0	2.7	3.1	0.3	7.9	7.0	-	18.8	16.5	★★★★
JPモルガン	アメリカ成長株F(ﾍｯｼﾞ有、年1)《アメリカの星》	0.1	22.1	1.7	-26.1	-	-	-	-	-	-
フィデリティ投信	米国優良株・ファンド(ﾍｯｼﾞ有)	0.1	2.6	1.2	-18.9	6.8	6.8	-	20.2	18.1	★★★
フィデリティ投信	米国株式F A(資産成長・ﾍｯｼﾞ有)	-0.4	202.1	0.6	-28.3	5.3	-	-	20.8	-	★★★
ゴールドマン・S	netWIN テクノロジー株式ファンド A(ﾍｯｼﾞ有)	7.8	1,313.6	-1.9	-39.6	1.9	6.2	11.0	23.2	20.9	★★★
ゴールドマン・S	ビッグデータ・ストラテジー(米国小型株)A(ﾍｯｼﾞ有)	-0.2	20.7	0.6	-18.8	1.4	1.8	-	27.7	24.2	★★
アライアンス・B	米国成長株投信A(ﾍｯｼﾞ有)	27.3	1,321.7	0.8	-28.3	6.8	8.9	12.8	20.6	18.2	★★★★★
AM-One	米国好配当株式F(年1)ﾍｯｼﾞ有《ゴールデンルーキー》	0.1	7.5	1.9	-4.4	7.0	6.2	-	17.6	15.3	★★★★
AM-One	米国厳選成長株集中投資F A(ﾍｯｼﾞ有)《新世紀ｱﾒﾘｶYes, We Can!》	0.0	2.5	3.3	-35.1	-1.4	3.5	-	24.5	21.1	★★
AM-One	米国小型バリュー株F A(ﾍｯｼﾞ有)《アメリカン・エンジェル》	0.0	14.2	3.4	-2.9	7.1	5.5	-	26.6	22.6	★★★
AM-One	米国インフラ関連株式ファンド<ﾍｯｼﾞ有>《グレート・アメリカH有》	-0.6	21.7	4.5	-7.0	13.1	8.6	-	22.5	20.6	★★★★
ブラックロック	米国小型成長株B(ﾍｯｼﾞ有)	-0.1	3.6	-0.4	-25.1	1.1	3.7	8.1	27.6	24.8	★★
ブラックロック	米国小型株式 ビッグデータ戦略F(ﾍｯｼﾞ有)	-0.5	67.3	0.5	-18.7	2.9	3.3	-	27.8	24.5	★★
三井住友トラスト	SMTAM ダウ・ジョーンズ インデックスF(ﾍｯｼﾞ有)	0.4	54.2	2.6	-5.3	5.9	6.6	10.5	19.9	17.7	★★★★
三井住友トラスト	NYダウインデックスオープン(ﾍｯｼﾞ有)	0.2	7.8	2.6	-5.2	5.9	-	-	19.8	-	★★★★
三井住友DS	米国ハイクオリティ株式F(ﾍｯｼﾞ有)	-0.1	2.9	3.1	-23.0	5.1	8.1	-	20.7	18.5	★★★★
三井住友DS	USテクノロジー・イノベーターズ・F(ﾍｯｼﾞ有)	-0.1	23.7	-11.5	-62.8	-9.1	-2.5	-	31.8	27.7	★
三井住友DS	MFS米国中型成長株式ファンド(ﾍｯｼﾞ有)	-1.0	58.5	2.2	-28.9	-	-	-	-	-	-
三井住友DS	三井住友・NYダウ・ジョーンズ・インデックスF(ﾍｯｼﾞ有)《NYドリーム》	-5.5	19.5	2.8	-5.1	6.5	6.6	-	19.4	17.3	★★★★
三井住友DS	NYダウ・ジョーンズ指数オープン(ﾍｯｼﾞ有)	9.3	129.7	2.8	-5.0	6.5	6.7	-	19.4	17.3	★★★★
マニュライフ	US株主還元ファンド(ﾍｯｼﾞ有・年1)	0.0	0.2	3.6	-2.1	4.2	3.9	-	18.1	15.4	★★★
Tロウ・プライス	米国割安優良株式F Aコース(ﾍｯｼﾞ有)	1.1	363.5	1.8	-10.9	-	-	-	-	-	-

Copyright ©2022 Ibbotson Associates Japan, Inc. 無断転載、複写(コピーなど)、配布、公開を禁じます。

運用会社	ファンド名《愛称》	月間金増減 億円	月末純資産 億円	リターン(%) 1か月	1年	3年(年率)	5年(年率)	10年(年率)	リスク(%) 3年(年率)	5年(年率)	イボットソン・ファンドスターズ
野村AM	米国ブランド株投資(円)毎月	-1.3	271.8	-1.4	-31.5	6.7	9.0	10.2	23.1	20.7	★★★★
野村AM	米国エネルギー革命関連ファンド A(ﾍｯｼﾞ有)	-0.0	12.4	1.4	32.9	18.1	8.0	-	44.7	36.9	★★
日興AM	ミューズニッチ米国BDCファンド(ﾍｯｼﾞ有/毎月)	0.0	15.8	3.1	-5.8	4.0	3.3	-	31.3	25.4	★★
日興AM	新・ミューズニッチ米国BDCファンド(ﾍｯｼﾞ有・毎月)	-0.0	9.0	3.1	-6.5	2.9	2.5	-	31.4	25.5	★★
三菱UFJ国際投信	米国高配当株式プラス(ﾍｯｼﾞ有)(毎月)《New アメリカン》	-0.0	2.2	1.5	-0.2	9.2	8.6	-	26.7	22.2	★★★
三菱UFJ国際投信	米国エネルギーMLPｵｰﾌﾟﾝ(毎月)ﾍｯｼﾞ有《エネルギー・ラッシュ》	-0.2	24.1	3.2	11.9	7.0	1.0	-	47.8	39.4	★
三菱UFJ国際投信	次世代米国代表株F(ﾍｯｼﾞ有)《メジャー・リーダー》	-0.1	16.4	0.4	-15.3	4.8	5.1	-	20.7	18.3	★★★
大和AM	通貨選択 米国厳選株F －イーグルアイ2 予想分配提示 円	0.0	2.2	1.7	-16.9	4.9	4.5	-	23.0	20.5	★★★
大和AM	米国MLPファンド(毎月)日本円	-0.0	2.7	2.6	23.4	5.8	0.8	-	39.8	33.3	★
明治安田AM	米国中小型成長株式F(毎月・予想分配金提示・ﾍｯｼﾞ有)	0.0	0.0	-0.7	-37.4	-	-	-	-	-	-
JPモルガン	北米高配当・成長株F(米ﾄﾞﾙ対円ﾍｯｼﾞ有/3ヵ月)	-0.0	2.7	3.1	-0.2	7.6	6.8	-	18.8	16.4	★★★★
JPモルガン	アメリカ成長株F(ﾍｯｼﾞ有、毎月)予想分配提示《アメリカの星》	-0.0	15.8	1.7	-26.0	-	-	-	-	-	-
フィデリティ投信	米国株式F C(分配重視・ﾍｯｼﾞ有)	-0.4	43.4	0.6	-28.2	5.3	-	-	20.7	-	★★★
ドイチェAM	米国MLPファンド A(毎月/ﾍｯｼﾞ有)《THE MLP A》	-1.5	3.5	0.3	66.7	12.2	8.9	-	57.5	46.3	★
アライアンス・B	米国成長株投信C毎月(ﾍｯｼﾞ有)予想分配金提示	-64.2	3,900.3	0.8	-28.1	6.9	8.8	-	20.6	18.2	★★★★★
AM-One	米国好配当株式F(毎月)ﾍｯｼﾞ有《ゴールデンルーキー》	0.1	12.6	1.9	-4.6	7.0	6.2	-	17.5	15.3	★★★★
三井住友トラスト	MLP関連証券ファンド(ﾍｯｼﾞ有)	-0.2	4.6	3.1	33.0	16.2	7.4	-	37.7	31.9	★★
マニュライフ	US株主還元ファンド(ﾍｯｼﾞ有・年4)	0.0	0.4	3.3	-1.9	4.2	4.0	-	18.0	15.3	★★★
Tロウ・プライス	米国割安優良株式F C(毎月・予想分配金提示・ﾍｯｼﾞ有)	0.1	2.0	1.7	-	-	-	-	-	-	-
外国株式・欧州型											
野村AM	ユーロ・トップ・カンパニー B (ﾍｯｼﾞ無)	-1.2	46.0	2.4	4.5	10.2	5.0	8.5	23.2	21.1	★★★
日興AM	インデックスF DAX30(ドイツ株式)	-0.4	15.5	5.4	4.1	7.4	2.1	-	25.2	22.8	★★
大和AM	欧州高配当株F(ﾍｯｼﾞ無)	-0.2	5.0	3.8	11.5	9.8	5.5	-	23.5	21.3	★★★
大和AM	英国高配当株ファンド	-0.0	1.4	3.1	21.9	8.8	4.4	-	21.6	20.3	★★
大和AM	イスラエル株式ファンド	-0.8	30.8	-7.7	-5.7	15.8	-	-	22.7	-	★★★★★
明治安田AM	欧州株式ファンド《ファザーン》	-0.1	4.6	2.4	5.2	9.2	4.5	8.2	21.3	19.2	★★★
明治安田AM	欧州厳選株式ファンド《欧州夢紀行》	-0.2	3.1	2.4	4.9	9.1	4.5	-	21.3	19.2	★★★
シュローダー	ユーロ株式F ﾍｯｼﾞ無	-0.3	2.4	4.7	-0.4	8.1	2.5	-	23.9	22.1	★★
シュローダー	ユーロ・エクイティF ﾍｯｼﾞ無《ユーロの匠》	-0.1	4.9	4.7	-0.5	8.1	-	-	23.9	-	★★
ニッセイAM	欧州株式厳選F フルインベストメント	-0.3	39.1	1.4	-1.8	9.2	5.4	-	19.0	17.6	★★★★
フィデリティ投信	欧州中小型株・オープンB(ﾍｯｼﾞ無)	-4.5	94.4	4.0	-8.0	7.2	3.3	12.3	30.1	26.0	★★★
ドイチェAM	ユーロスター・オープン	-0.2	15.0	2.3	2.4	9.5	5.0	8.8	22.5	20.8	★★★
ピクテ投信	欧州ファンドB(ﾍｯｼﾞ無)	-0.1	9.1	4.9	7.2	4.5	0.7	7.1	28.6	25.2	★
ピクテ投信	ヨーロピアン・オープン	-0.0	7.0	4.9	6.8	4.4	0.4	6.6	28.6	25.2	★
ブラックロック	欧州株式・オープン	-0.5	24.9	3.9	-11.9	13.1	7.7	9.6	23.7	21.3	★★★★
三井住友トラスト	欧州成長株式ファンド《Eグロース》	-0.5	18.2	4.6	9.1	12.2	7.8	-	19.5	17.9	★★★★
三井住友トラスト	SMT 欧州株配当貴族インデックス・オープン	0.0	4.2	0.6	-0.5	7.6	5.4	-	20.6	18.7	★★★
三井住友DS	日興エドモン・ドゥ・ロスチャイルド・ラグジュアリーF	-12.2	151.9	6.7	-0.1	9.4	6.8	-	21.8	19.7	★★★★
三井住友DS	日興グラビティ・ヨーロピアンF《ユーロビート》	-0.3	7.4	3.8	6.7	3.1	0.5	-	23.3	20.4	★★
カレラAM	スイス株式ファンド	-0.0	7.5	1.2	4.4	10.4	5.8	-	18.1	18.2	★★★
カレラAM	オランダ株式ファンド	-0.1	16.3	5.6	0.3	19.9	10.8	-	22.1	21.9	★★★★★
カレラAM	イタリア株式ファンド	-0.1	6.1	6.1	9.3	8.1	3.1	-	26.8	24.5	★★
カレラAM	フランス株式ファンド	-0.1	9.6	3.3	13.8	12.0	6.3	-	23.4	21.7	★★★
三菱UFJ国際投信	欧州アクティブ株式オープン(ﾍｯｼﾞ無)	-0.1	5.2	2.4	-5.5	6.0	3.9	-	20.6	18.8	★★★
ニッセイAM	北欧株式F(ﾍｯｼﾞ無)《オーロラスター》	-0.1	6.0	1.7	-3.6	14.7	9.6	-	24.3	20.9	★★★★★
BNPパリバ	欧州高配当・成長株式F(毎月)《ドリーム パスポート》	-0.1	11.9	2.9	9.8	9.7	4.5	7.3	19.5	17.9	★★★
SOMPO	スイス・グローバル・リーダー・ファンド	-5.8	206.5	0.2	-7.0	10.2	7.3	11.7	17.5	16.7	★★★★
SOMPO	りそなスイス・グローバル・リーダー・ファンド	-0.3	31.3	0.1	-7.3	10.4	7.5	-	17.6	16.7	★★★★
外国株式・欧州型(円ヘッジ)											
野村AM	ユーロ・トップ・カンパニー A (ﾍｯｼﾞ有)	-0.0	3.2	5.0	-6.0	4.4	3.4	5.7	20.9	18.3	★★★
大和AM	欧州高配当株F(ﾍｯｼﾞ有)	-0.1	10.2	6.6	-0.2	4.1	3.9	-	20.3	17.7	★★★★
シュローダー	ユーロ株式F 為替リスク軽減型	0.0	3.2	7.5	-10.5	2.7	1.4	-	22.0	19.8	★★★
シュローダー	ユーロ・エクイティF 為替リスク軽減型《ユーロの匠》	-0.1	1.0	7.5	-10.7	2.7	-	-	22.0	-	★★★
フィデリティ投信	欧州中小型株・オープンA(ﾍｯｼﾞ有)	-2.9	29.5	7.1	-17.2	1.8	1.6	9.4	27.5	23.1	★★
ピクテ投信	欧州ファンドA(限定ﾍｯｼﾞ)	0.0	1.3	7.6	-4.0	-1.2	-1.0	4.1	26.2	22.5	★
三菱UFJ国際投信	欧州アクティブ株式オープン(ﾍｯｼﾞ有)	-0.0	4.3	4.8	-14.5	0.3	2.3	-	17.9	15.8	★★★
ニッセイAM	北欧株式ファンド(ﾍｯｼﾞ有)《オーロラスター》	0.0	0.9	4.6	-11.0	9.6	-	-	18.9	-	★★★★★
SOMPO	スイス・グローバル・リーダー・F(ﾍｯｼﾞ有)	-1.0	35.7	2.1	-20.0	1.8	3.3	-	17.1	15.6	★★★★
外国株式・アジアパシフィック型											
岡三AM	アジア・オセアニア好配当成長株オープン(1年)	-0.2	20.3	8.1	-1.7	3.0	0.1	-	18.9	18.1	★★★
シュローダー	アジアパシフィック・ESGフォーカス・ファンド	-0.2	18.3	7.6	0.8	8.2	4.8	-	15.8	15.8	★★★★★
フィデリティ投信	日本・アジア成長株投信	-0.2	37.7	6.0	-3.8	4.9	2.0	11.0	15.0	16.2	★★★
三井住友DS	アジアGX関連株式ファンド《The Asia GX》	-0.0	4.9	1.1	-13.1	-	-	-	-	-	-
日興AM	ノーロード・シンガポール高配当株式フォーカス(毎月)	0.0	4.1	3.0	21.1	9.4	4.9	-	19.6	17.9	★★★★
岡三AM	アジア・オセアニア好配当成長株オープン(毎月)	-15.7	1,077.6	8.1	-1.7	2.7	-0.1	5.2	19.0	18.1	★★
シュローダー	アジアパシフィックESGフォーカスF(予想分配提示)	0.0	2.0	7.5	0.9	-	-	-	-	-	-
三井住友トラスト	アジア・オセアニア配当利回り株Op.《アジア配当物語》	-0.3	27.5	8.2	-2.6	6.2	3.6	7.0	19.1	18.1	★★★
イーストスプリング	アジア・オセアニア好配当株式オープン(毎月)	-0.2	28.6	8.2	-1.7	2.9	0.0	5.5	19.5	18.8	★
外国株式・オセアニア型											
野村AM	アジア・シリーズ(豪州・フォーカス)	0.0	1.9	3.3	20.2	13.5	9.4	9.6	28.4	24.5	★★★★
ニッセイAM	豪州ハイ・インカム株式F(資産成長)《ラッキー・カントリー》	-0.1	11.1	2.8	19.2	9.1	4.7	-	28.5	23.9	★★★
フランクリン・T	オーストラリア高配当株ファンド(年2)	-2.4	181.8	2.8	19.6	9.0	4.6	-	29.0	24.3	★
フランクリン・T	オーストラリア高配当株F(ﾍｯｼﾞ有/年2)	0.1	3.3	5.0	3.9	2.1	2.4	-	19.9	16.4	★★
三井住友DS	オーストラリア・高配当株ファンド(年1)	0.0	0.7	5.2	25.4	13.2	8.3	-	29.2	24.5	★★★★
カレラAM	ニュージーランド株式ファンド	-0.1	13.2	1.9	3.8	9.8	9.8	14.4	20.4	18.2	★★★★★
日興AM	オーストラリア株式ファンド	-0.7	30.6	3.0	26.9	12.4	7.1	8.9	29.2	25.4	★★★
ニッセイAM	オーストラリア高配当株ファンド(毎月)	-4.0	338.2	2.8	19.3	9.0	4.6	7.6	28.4	23.8	★★★
ニッセイAM	豪州ハイ・インカム株式F(毎月)《ラッキー・カントリー》	-11.4	936.8	2.8	19.2	8.9	4.6	7.4	28.3	23.7	★★
フランクリン・T	オーストラリア高配当株ファンド(毎月)	-11.7	1,342.4	2.8	19.5	9.2	4.7	7.7	28.8	24.2	★★
フランクリン・T	オーストラリア高配当株F(ﾍｯｼﾞ有/毎月)	-0.0	2.2	5.0	3.6	2.0	2.3	-	19.7	16.3	★★
三井住友DS	オーストラリア・高配当株F(毎月)	-0.6	22.2	5.1	25.3	13.1	8.2	9.7	29.1	24.4	★★★★
外国株式・その他(新興国株式含む)											
野村AM	ﾄﾞｲﾁｪ・高配当インフラ関連株投信(豪ドル)年2	-0.3	11.1	3.4	22.2	12.3	7.8	7.1	28.2	24.5	-
野村AM	ﾄﾞｲﾁｪ・高配当インフラ関連株投信(レアル)年2	-0.6	7.9	-1.0	48.7	9.0	4.2	7.7	32.6	28.4	-

Copyright ©2022 Ibbotson Associates Japan, Inc. 無断転載、複写(コピーなど)、配布、公開を禁じます。

運用会社	ファンド名《愛称》	月間金増減 億円	月末純資産 億円	リターン(%) 1か月	1年	3年(年率)	5年(年率)	10年(年率)	リスク(%) 3年(年率)	5年(年率)	イボットソン・ファンドスターズ
野村AM	ﾄﾞｲﾁｪ・高配当インフラ関連株投信(通貨セレクト)年2	-0.0	5.9	2.2	39.0	13.8	9.6	9.1	29.0	25.1	-
野村AM	米国ブランド株投資(資源国通貨)年2	-0.1	8.7	-3.2	-13.2	14.6	12.0	13.8	30.7	28.0	-
野村AM	米国ブランド株投資(アジア通貨)年2	-0.0	15.5	-6.3	-20.7	16.8	15.9	17.8	25.9	23.8	-
野村AM	グローバル高配当株プレミアム(円)年2	-0.1	12.0	5.4	-1.4	3.4	2.5	4.5	16.9	14.8	-
野村AM	グローバル高配当株プレミアム(通貨セレクト)年2	-0.2	25.9	2.9	29.2	11.9	6.4	8.4	27.2	24.6	-
野村AM	高配当インフラ関連株プレミアム(円/年2)	-0.0	14.6	2.9	1.7	1.5	2.9	4.3	17.9	15.3	-
野村AM	高配当インフラ関連株プレミアム(通貨セレクト/年2)	-0.2	23.7	0.8	31.8	9.5	6.7	8.2	28.3	24.6	-
野村AM	高配当インフラ関連株F(通貨ｾﾚｸﾄ)年2	-0.0	1.1	1.1	36.3	10.5	6.2	-	29.2	25.2	-
日興AM	Tracers グローバル2倍株(地球コンプリート)	0.3	6.9	6.6	-	-	-	-	-	-	-
三菱UFJ国際投信	米国株式シグナルチェンジ戦略F(ﾍｯｼﾞ有)《クォーターバック》	-1.2	163.9	8.7	-16.2	4.7	-	-	25.6	-	-
三菱UFJ国際投信	米国株式シグナルチェンジ戦略F(ﾍｯｼﾞ無)《クォーターバック》	-2.0	385.3	3.4	1.3	13.5	-	-	23.7	-	-
三菱UFJ国際投信	ビルドアップ型 ベイリーG インパクト投資F21-04(限定追加)《ビルドアップポジティブチェンジ》	-0.7	19.5	3.2	-5.9	-	-	-	-	-	-
三菱UFJ国際投信	米国株式トレンド・ウォッチ戦略ファンド	0.1	1.2	3.2	2.6	-	-	-	-	-	-
大和AM	通貨選択型米国株主還元株αクワトロプレミアム(年2)	-0.0	0.1	-0.5	15.2	7.5	3.3	-	25.0	23.3	-
大和AM	米国株主還元株ツインαプレミアム(年2)	-0.0	0.2	-2.0	2.2	10.3	7.8	-	15.6	14.7	-
大和AM	S&P500(マルチアイ搭載)	0.0	1.1	-0.7	-11.8	-	-	-	-	-	-
大和AM	NASDAQ100トリプル(マルチアイ搭載)	0.3	19.6	-4.9	-53.7	-	-	-	-	-	-
大和AM	テーマレバレッジ EV2倍	0.2	8.9	5.3	-60.8	-	-	-	-	-	-
大和AM	テーマレバレッジ 中国ニューエコノミー2倍	0.1	1.1	22.5	-74.6	-	-	-	-	-	-
大和AM	テーマレバレッジ DX2倍	0.0	3.0	-6.9	-73.2	-	-	-	-	-	-
大和AM	テーマレバレッジ ゲーム&eスポーツ2倍	0.0	0.9	20.3	-72.1	-	-	-	-	-	-
大和AM	テーマレバレッジ eコマース2倍	0.0	0.5	19.4	-73.6	-	-	-	-	-	-
大和AM	テーマレバレッジ ヘルステック2倍	0.0	0.5	3.9	-58.9	-	-	-	-	-	-
大和AM	テーマレバレッジ クリーンテック2倍	-0.0	1.9	3.2	-42.4	-	-	-	-	-	-
大和AM	テーマレバレッジ ブロックチェーン2倍	0.0	1.0	3.4	-73.9	-	-	-	-	-	-
明治安田AM	米国株式マーケット・キャッチ戦略ファンド《マイチャーム》	0.0	10.2	1.1	-	-	-	-	-	-	-
シュローダー	ユーロ株式F 米ドル投資型	-0.5	7.9	1.2	11.6	12.3	7.5	-	21.4	20.2	-
ニッセイAM	通貨選択型ニッセイ世界高配当株F(年2)	0.0	3.1	2.5	22.1	12.0	8.6	-	23.4	20.3	-
ニッセイAM	欧州株式厳選F リスクコントロール	-0.1	12.9	0.8	-9.6	9.0	3.8	-	13.6	13.4	-
ピクテ投信	グローバル・インカム株式F(1年)フレックス《グロイン・フレックス》	-1.1	195.8	-0.6	14.8	7.8	6.2	-	16.9	14.5	-
SOMPO	SOMPOスイッチ NASDAQ100 レバレッジ2.5倍	0.3	4.6	7.9	-	-	-	-	-	-	-
AM-One	シラー・ケープ米欧株式戦略F(リスク・コントロール)ﾍｯｼﾞ無	-0.1	28.3	-1.0	6.8	14.1	9.9	-	14.7	14.5	-
AM-One	シラー・ケープ米欧株式戦略F(リスク・コントロール)ﾍｯｼﾞ有	-0.0	1.7	1.6	-11.5	5.4	4.3	-	14.6	13.5	-
ブラックロック	iシェアーズ 上場プライベート・エクイティ・インデックスF	0.1	3.1	0.1	-8.3	11.4	-	-	30.2	-	-
UBS AM	UBS米国成長株式リスク・コントロールF	-1.1	88.1	-1.2	-29.7	2.8	7.4	-	18.1	18.4	-
アムンディ	日興レジェンド・イーグル・ファンド	-2.2	548.7	-1.0	14.3	11.6	7.3	10.3	15.0	13.9	-
アムンディ	グローバル・ストラテジー株式F 年2《ロイヤルギフト》	-0.3	41.2	-0.8	13.2	10.7	7.0	-	15.0	13.9	-
三井住友DS	テトラ・エクイティ	-13.3	407.2	-2.9	-35.2	-3.5	-	-	28.4	-	-
三井住友DS	テトラ・ネクスト	-8.6	330.7	-3.8	6.7	-	-	-	-	-	-
三井住友DS	LGT上場プライベート・エクイティ戦略ファンド	1.0	45.4	1.8	-	-	-	-	-	-	-
BNYメロン	米国株式ダイナミック戦略F《亜米利加》	-10.8	250.1	-3.3	-13.5	15.3	-	-	14.2	-	-
SBI AM	世界高配当株プレミアムF(ﾍｯｼﾞ有)<資産成長>《長生き人生》	-0.3	1.6	4.0	-10.1	-1.7	-	-	14.9	-	-
キャピタルAM	世界シェールガス株ファンド	0.4	11.1	-4.0	79.5	26.6	13.1	11.7	34.3	30.7	-
レオス	ひふみワールド	0.3	410.8	-2.6	-7.3	13.6	-	-	18.5	-	-
レオス	ひふみワールド+	-5.9	2,140.1	-2.6	-7.3	-	-	-	-	-	-
レオス	まるごとひふみ100	-9.6	425.8	-0.3	-8.5	-	-	-	-	-	-
ファイブスター	タートルクラブF・積極型《ミノガメ》	0.0	5.1	-0.7	0.3	9.7	7.1	9.8	15.7	15.3	-
野村AM	ﾄﾞｲﾁｪ・高配当インフラ関連株投信(豪ドル)毎月	-0.2	35.3	3.4	22.1	12.3	7.8	7.1	28.2	24.4	-
野村AM	ﾄﾞｲﾁｪ・高配当インフラ関連株投信(レアル)毎月	-0.9	110.2	-0.9	49.7	9.4	4.5	7.9	32.5	28.3	-
野村AM	ﾄﾞｲﾁｪ・高配当インフラ関連株投信(通貨セレクト)毎月	-0.4	35.7	2.2	38.9	13.9	9.7	9.2	28.8	25.0	-
野村AM	米国ブランド株投資(資源国通貨)毎月	-0.1	20.5	-3.2	-13.4	14.5	11.9	13.7	30.6	27.9	-
野村AM	米国ブランド株投資(アジア通貨)毎月	-0.9	281.5	-6.3	-20.4	16.9	15.9	17.7	25.9	23.8	-
野村AM	グローバル高配当株プレミアム(円)毎月	-0.1	25.5	5.4	-1.7	3.4	2.6	4.5	16.9	14.8	-
野村AM	グローバル高配当株プレミアム(通貨セレクト)毎月	-5.5	332.4	2.9	29.1	12.0	6.4	8.4	27.1	24.6	-
野村AM	高配当インフラ関連株プレミアム(円/毎月)	-0.2	18.7	2.9	1.5	1.5	2.9	4.2	17.9	15.3	-
野村AM	高配当インフラ関連株プレミアム(通貨セレクト/毎月)	-1.2	98.1	0.8	31.6	9.5	6.7	8.2	28.3	24.6	-
野村AM	高配当インフラ関連株F(通貨ｾﾚｸﾄ)毎月	-0.1	6.7	1.1	36.2	10.6	6.3	-	29.1	25.1	-
日興AM	資源F(株式と通貨) レアル	-2.6	95.4	2.2	73.2	17.3	2.9	2.4	44.9	39.4	-
日興AM	資源F(株式と通貨) ランド	-0.4	31.5	7.3	47.7	20.7	9.4	3.9	43.8	40.2	-
日興AM	資源F(株式と通貨) 豪ドル	-0.5	13.8	5.0	38.8	20.3	6.6	1.8	42.6	37.0	-
日興AM	資源株F 通貨選択〈レアル〉(毎月)	-5.4	109.0	2.2	73.1	17.3	3.0	2.4	44.9	39.4	-
日興AM	資源株F 通貨選択〈ランド〉(毎月)	-0.1	1.6	7.1	46.9	21.1	9.6	4.0	42.8	39.4	-
日興AM	資源株F 通貨選択〈豪ドル〉(毎月)	-0.1	13.0	4.9	38.3	20.2	6.7	1.9	41.9	36.3	-
大和AM	米国株ストラテジーα(通貨選択) -ﾄﾘﾌﾟﾙﾘﾀｰﾝｽﾞ- 円・(毎月)	0.0	3.1	4.8	7.1	6.8	4.7	5.5	19.2	17.5	-
大和AM	米国株ストラテジーα(通貨選択) -ﾄﾘﾌﾟﾙﾘﾀｰﾝｽﾞ- 豪ﾄﾞﾙ・(毎月)	-0.3	8.9	3.3	19.6	11.6	5.2	6.4	27.2	25.0	-
大和AM	米国株ストラテジーα(通貨選択) -ﾄﾘﾌﾟﾙﾘﾀｰﾝｽﾞ- ﾚｱﾙ・(毎月)	-5.0	145.8	0.3	44.3	8.6	1.3	6.2	32.5	29.4	-
大和AM	米国株ストラテジーα(通貨選択) -ﾄﾘﾌﾟﾙﾘﾀｰﾝｽﾞ- 米ﾄﾞﾙ・(毎月)	-0.3	26.8	-0.9	30.3	16.2	10.8	12.2	19.3	18.3	-
大和AM	オーストラリア高配当株α(毎月) 株式α	-0.0	1.1	4.9	21.6	8.6	2.6	-	27.2	22.8	-
大和AM	オーストラリア高配当株α(毎月) 通貨α	-0.6	3.0	7.2	17.1	8.1	4.9	-	27.1	22.8	-
大和AM	オーストラリア高配当株α(毎月) 株式＆通貨ツインα	-0.9	37.0	6.1	17.1	5.2	2.6	-	24.1	20.0	-
大和AM	米国株ストラテジーα(通貨選択) -ﾄﾘﾌﾟﾙﾘﾀｰﾝｽﾞ- 通貨ｾﾚｸﾄ(毎月)	0.0	1.2	2.4	30.9	10.1	6.7	-	26.5	24.1	-
大和AM	通貨選択 米国厳選株F -イーグルアイ2 予想分配提示 豪ﾄﾞﾙ	0.0	0.9	0.0	-5.5	11.8	6.4	-	31.3	28.1	-
大和AM	通貨選択 米国厳選株F -イーグルアイ2 予想分配提示 レアル	0.0	1.7	-2.7	17.9	9.2	2.9	-	33.6	30.5	-
大和AM	通貨選択 米国厳選株F -イーグルアイ2 予想分配提示 通貨ｾﾚｸﾄ	-0.0	5.5	-0.6	-1.2	8.5	6.7	-	29.3	26.4	-
大和AM	スイス高配当株ツインα(毎月)	-0.8	98.9	1.1	8.1	6.4	5.2	-	15.1	13.9	-
大和AM	英国高配当株ツインα(毎月)	-0.1	7.1	2.3	20.7	7.2	2.8	-	18.9	17.4	-
大和AM	米国MLPファンド(毎月)通貨α	-0.2	6.7	-2.6	41.1	12.8	5.4	-	40.1	33.7	-
大和AM	通貨選択ﾀﾞｲﾜ/ﾐﾚｰ・グローバル好配当株α(米ドル)	0.0	2.5	-2.6	14.4	11.3	7.4	-	13.3	13.4	-
大和AM	通貨選択ﾀﾞｲﾜ/ﾐﾚｰ・グローバル好配当株α(レアル)	-0.1	4.4	-1.3	31.6	7.5	0.6	-	25.0	23.5	-
大和AM	通貨選択ﾀﾞｲﾜ/ﾐﾚｰ・グローバル好配当株α(通貨セレ)	0.0	1.8	0.7	10.8	6.1	4.0	-	19.9	18.6	-
大和AM	通貨選択アメリカン・エクイティ・αクワトロ(毎月)	0.1	5.5	-1.2	27.6	3.9	0.1	-	29.5	25.7	-
大和AM	通貨選択型米国株主還元株αクワトロプレミアム(毎月)	-0.1	26.8	-0.5	15.3	7.5	3.4	-	25.0	23.1	-
大和AM	米国株主還元株ツインαプレミアム(毎月)	-0.1	8.5	-2.0	2.4	10.2	7.8	-	15.6	14.8	-
T&D AM	豪州高配当株ツインαファンド(毎月)	3.4	36.2	2.7	15.1	6.5	2.5	3.4	24.2	20.0	-

Copyright ©2022 Ibbotson Associates Japan, Inc. 無断転載、複写(コピーなど)、配布、公開を禁じます。

運用会社	ファンド名《愛称》	月間金増減 億円	月末純資産 億円	リターン(%) 1か月	1年	3年(年率)	5年(年率)	10年(年率)	リスク(%) 3年(年率)	5年(年率)	イボットソン・ファンドスターズ
T&D AM	ブラジル株式ツインαF(毎月)ツインα	0.2	64.6	-5.8	13.4	-3.3	-0.6	-	32.8	29.4	-
T&D AM	ブラジル株式ツインαF(毎月)シングルα・米ドル	0.2	1.2	-6.4	30.3	1.3	1.8	-	32.5	29.3	-
ニッセイAM	グローバル好配当株式プラス(毎月)	-2.8	508.2	3.7	17.7	9.2	4.7	9.2	22.8	20.2	-
ニッセイAM	通貨選択型ニッセイ世界高配当株F(毎月)	0.0	12.7	2.5	23.1	12.2	8.7	-	23.2	20.1	-
ピクテ投信	グローバル・インカム株式F(毎月)フレックス《グロイン・フレックス》	5.2	300.2	-0.6	14.7	7.7	6.2	-	16.9	14.4	-
SOMPO	好配当米国株式プレミアムF 通貨ｾﾚｸﾄﾌﾟﾚﾐｱﾑ《US4ストラテジー》	0.4	13.7	-2.1	11.4	8.5	5.1	-	21.6	18.8	-
アムンディ	グローバル・ストラテジー株式F 毎月《ロイヤルギフト》	2.9	54.7	-0.7	13.3	10.8	7.0	-	14.9	13.8	-
アムンディ	日興レジェンド・イーグル・ファンド(毎月)	-5.5	648.0	-1.0	14.2	11.4	7.2	10.1	14.9	13.8	-
三井住友トラスト	世界インフラ関連好配当株式 通貨選択（レアル)《ｲﾝﾌﾗﾌﾟﾗｽ》	-0.4	35.3	0.1	36.7	1.0	-2.0	7.1	36.4	30.5	-
三井住友トラスト	世界インフラ関連好配当株式 通貨選択（豪ドル)《ｲﾝﾌﾗﾌﾟﾗｽ》	-0.8	368.8	4.2	12.2	4.2	1.8	6.4	31.8	26.1	-
三井住友トラスト	世界インフラ関連好配当株式 通貨選択（アジア)《ｲﾝﾌﾗﾌﾟﾗｽ》	-0.0	11.3	0.1	13.5	6.0	5.4	11.6	28.2	23.1	-
三井住友DS	カナダ高配当株ツインα(毎月)	-1.4	144.1	-2.3	4.8	7.9	4.6	-	21.4	18.7	-
三井住友DS	米国小型株ツインα(毎月)	-0.5	43.0	-4.7	-2.3	8.4	5.5	-	21.3	19.4	-
三井住友DS	米国リバーサル戦略ツインαネオ(毎月)	-0.1	15.3	-4.8	1.3	3.9	2.9	-	16.1	14.4	-
BNYメロン	米国株式ダイナミック戦略F(予想分配金提示)《亜米利加》	-0.5	21.9	-2.6	-	-	-	-	-	-	-
SBI AM	世界高配当株プレミアムF(ﾍｯｼﾞ有)<年7%定率払出し>《長生き人生》	0.0	3.2	4.3	-9.7	-1.3	-	-	15.1	-	-
SBI AM	世界高配当株プレミアムF(ﾍｯｼﾞ有)<年15%定率払出し>《長生き人生》	0.1	15.5	4.3	-10.0	-1.2	-	-	15.1	-	-
新生IM	米国好配当株プレミアム戦略F(毎月)株式	-0.0	2.1	-3.9	17.0	8.9	5.3	-	18.1	15.7	-
新生IM	米国好配当株プレミアム戦略F(毎月)株式&通貨	-0.1	10.0	-0.1	-1.3	-1.2	-0.1	-	24.9	21.3	-
カレラAM	3つの財布 欧州銀行株式F(毎月)《全日本スポーツ応援F2》	-0.6	30.7	3.7	5.3	0.1	-5.4	-	33.4	29.5	-
カレラAM	3つの財布 欧州不動産関連株F(毎月型)《全日本スポーツ応援F3》	-0.3	29.2	2.3	-10.1	-4.8	-4.0	-	21.4	18.3	-
カレラAM	3つの財布 米国銀行株式ファンド(毎月)	0.0	60.5	-3.4	-7.7	2.5	1.9	-	23.3	21.6	-
カレラAM	テキサス州株式ファンド	-0.1	13.4	-2.6	6.5	8.1	2.3	-	20.1	18.3	-
あおぞら投信	世界配当成長株ベガF(毎月)《くらだし》	0.0	9.1	-1.9	2.9	1.5	0.4	-	18.1	15.6	-
外国株式・新興国型（複数国/地域）											
野村AM	ファンドマスターズ 新興国株 A(ﾍｯｼﾞ有)	0.0	3.7	9.4	-22.6	-2.9	-3.9	0.0	21.1	19.3	★
野村AM	ファンドマスターズ 新興国株 B(ﾍｯｼﾞ無)	-0.2	52.4	4.7	-4.9	5.6	1.6	6.2	20.1	19.3	★★★
野村AM	新興国消費関連株投信	-0.1	19.3	3.6	0.1	5.3	-0.4	5.2	19.7	18.7	★★
日興AM	BRICs株式ファンド	-0.6	56.7	-3.3	-15.0	0.1	0.6	5.3	23.4	20.4	★★
日興AM	新世代新興国株式ファンド《ネクストBRICs》	-0.6	21.0	-0.7	22.6	9.0	1.0	2.9	25.6	23.3	-
日興AM	先進国資本エマージング株式F(1年)《リード・ストック》	-0.9	76.3	1.1	4.8	4.4	-0.3	-	18.2	17.4	★★
日興AM	先進国資本エマージング株式F(年2)《リード・ストック》	0.0	0.2	1.0	4.5	4.3	-0.4	-	17.8	17.1	★★
日興AM	新シルクロード経済圏ファンド	-0.8	66.1	2.4	-16.3	6.4	3.4	-	19.0	17.9	★★★★
日興AM	ビッグデータ新興国小型株ファンド(1年)	-0.2	47.0	3.0	14.0	17.1	-	-	22.4	-	★★★★★
日興AM	インデックスF海外新興国株式《DCインデックス海外新興国株式》	5.2	371.4	5.7	-2.6	6.6	2.4	6.6	19.3	18.8	★★★
三菱UFJ国際投信	エマージング株式オープン	0.2	46.0	5.3	-6.7	6.5	2.7	6.3	20.6	19.3	★★★
三菱UFJ国際投信	テンプルトン新興国小型株F《ライジング・フォース》	-0.2	24.3	2.8	0.2	12.4	4.6	-	23.5	21.0	★★★★
三菱UFJ国際投信	新興国株式インデックスオープン	0.1	14.7	5.7	-3.0	5.9	1.9	6.1	19.2	18.8	★★★
大和AM	インデックスセレクト 新興国株式	-0.1	6.9	3.9	6.3	6.6	3.7	-	20.7	19.6	★★★★
大和AM	D-I's 新興国株式インデックス	0.0	2.6	3.9	6.3	6.9	3.9	-	20.5	19.5	★★★★
大和AM	ノーロード 新興国株式ファンド	0.0	1.9	3.9	6.1	6.3	3.5	-	20.7	19.6	★★★★
大和AM	iFreeActive EV	0.3	68.6	-3.3	-18.7	33.7	-	-	31.5	-	★★★★★
JPモルガン	BRICS5・ファンド《ブリックス・ファイブ》	-1.8	197.2	1.5	-15.2	-1.2	0.4	5.7	24.6	22.3	★★
JPモルガン	新興国小型株式F《エマージング・フューチャー》	-0.3	20.9	3.4	-0.9	9.9	5.9	-	22.1	19.6	★★★★★
シュローダー	エマージング株式F(1年)	0.6	88.7	5.9	-6.8	5.4	2.0	6.5	19.4	18.7	★★★★
シュローダー	エマージング中小型株式F	-0.1	0.1	-0.2	-0.9	-	-	-	-	-	-
ニッセイAM	コムジェスト新興国成長株F(資産成長)《エマージング・セレクト》	0.8	21.9	2.4	-2.1	0.4	-2.4	-	18.9	18.3	★★
ニッセイAM	コムジェスト新興国成長株F(年2)《エマージング・セレクト》	0.0	1.0	2.5	-2.1	0.4	-2.6	-	18.8	18.4	★★
ニッセイAM	新興国テクノロジー関連株式F(資産成長)《エマテック》	-3.5	42.0	4.5	-41.7	-	-	-	-	-	-
ニッセイAM	DC新興国株式インデックス	0.4	14.8	5.5	-2.5	6.6	-	-	19.1	-	★★★★
フィデリティ投信	新興国厳選株ファンドA(米ドル売り円買い)	1.2	10.1	12.2	-34.8	-5.1	-4.7	-	24.3	21.7	★
フィデリティ投信	新興国厳選株ファンドB(ﾍｯｼﾞ無)	-0.5	14.9	6.0	-16.7	4.2	1.5	-	21.0	19.8	★★
ドイチェAM	世界新興国株式F《りそなBRICsプラス》	-0.1	27.1	4.0	-10.8	3.5	2.0	7.8	21.1	19.9	★★★★
ドイチェAM	グローバル新興国株投信《ブリックプラス》	-0.0	3.8	4.0	-11.2	3.3	1.9	7.8	21.2	20.0	★★★★
ゴールドマン・S	ビッグデータ・ストラテジー(エマージング株)	0.1	22.1	3.7	-1.5	7.9	-	-	19.2	-	★★★★
アライアンス・B	新興国成長株投信 A(ﾍｯｼﾞ有)	-0.3	8.5	11.9	-23.8	-3.0	-5.2	0.7	22.6	21.1	★
アライアンス・B	新興国成長株投信 B(ﾍｯｼﾞ無)	-0.3	60.1	5.4	-5.1	6.1	0.6	7.2	20.2	19.8	★★★
ピクテ投信	新興国インカム株式F(1年)	0.3	33.8	3.3	0.6	8.0	4.9	-	20.5	19.7	★★★★★
ピクテ投信	iTrust新興国株式《働きざかり 労働人口増加国限定》	0.4	8.6	-3.2	28.9	6.9	1.6	-	27.9	24.7	★
AM-One	ウェルズファーゴ エマージング株式Op.	-0.0	16.5	4.3	-0.1	6.7	2.4	6.0	18.8	18.2	★★★★
AM-One	新興国ハイクオリティ成長株式ファンド《未来の世界(新興国)》	-10.6	739.5	6.8	-17.2	4.3	-	-	22.7	-	★★
AM-One	たわらノーロードplus 新興国株式低ボラティリティ高配当戦略	-0.0	0.7	0.5	4.3	7.1	2.1	-	15.8	15.1	★★★★
ブラックロック	iシェアーズ 新興国株式インデックスF	-0.0	11.5	4.2	-1.5	7.3	3.1	-	18.5	18.0	★★★★
UBS AM	UBS新興国株式厳選投資F	-0.0	8.1	6.6	-9.4	3.0	-	-	20.2	-	★★
HSBC投信	BRICs オープン	-0.3	55.9	-0.2	-14.8	-2.9	-0.1	5.7	25.7	22.9	★
HSBC投信	新BRICs ファンド	-0.1	34.0	-0.2	-14.8	-2.9	-0.3	5.8	25.8	23.0	★★
HSBC投信	ニューフロンティア株式オープン	0.2	6.1	-2.5	14.0	16.6	7.2	-	21.9	19.4	★★★★★
ステート・S	新興国株式インデックス・オープン	0.0	24.2	5.8	-2.2	6.8	2.6	-	19.2	18.8	★★★★
三井住友トラスト	エマージング株式オープン	-0.1	13.2	1.8	-8.5	4.5	-0.2	6.7	21.4	21.2	★★
三井住友DS	日興・新経済成長国エクイティF《EG5》	-1.6	59.7	2.3	36.8	9.8	3.3	-	24.9	22.3	★★
三井住友DS	グローイング・フロンティア株式F	0.8	25.1	-1.7	-4.8	10.1	3.4	-	22.3	19.3	★★★
三井住友DS	三井住友DS・新興国株式インデックス・ファンド	-0.1	0.2	5.5	-2.4	-	-	-	-	-	-
スパークス	アジア中東株式ファンド(資産成長型)	-0.0	0.5	9.3	-6.0	5.4	2.1	6.0	18.0	16.6	★★★★
イーストスプリング	新興国スタープレイヤーズ	-0.1	17.3	8.0	-10.7	2.9	-	-	18.0	-	★★
SBI AM	EXE-i 新興国株式ファンド	0.5	142.5	3.2	1.0	7.5	3.9	-	18.4	17.9	★★★★★
キャピタル	ニューワールド・ファンドA(米ドル売り円買い)	-0.0	10.9	6.6	-24.1	-0.7	-0.1	-	20.9	18.3	★★
キャピタル	ニューワールド・ファンドB(ﾍｯｼﾞ無)	-1.5	178.0	0.8	-5.0	8.9	6.3	-	19.0	17.5	★★★★★
楽天投信	エマージング株式F	0.1	12.0	3.3	11.1	10.2	4.3	-	21.1	19.5	★★★★
楽天投信	新興国株式インデックスF《楽天・バンガードF(新興国株式)》	0.6	26.1	4.0	0.7	7.9	4.0	-	18.4	17.8	★★★★★
カレラAM	カタール・アブダビ株式F	-0.2	5.5	-7.8	15.6	16.3	13.3	-	17.8	15.9	★★★★★
カレラAM	スロベニア・クロアチア・ギリシャ株式F《アドリア海の夜明け》	-0.1	2.7	1.7	8.3	6.0	2.6	-	21.7	19.1	★★★
岡三AM	新興国連続増配成長株オープン	-1.8	46.7	6.8	1.1	4.2	2.9	5.9	19.6	18.7	★★★
シュローダー	BRICS株式ファンド	-0.5	85.9	4.9	-13.0	0.2	1.4	6.8	20.1	19.0	★★★
シュローダー	エマージング株式F(3ヵ月)	0.0	3.0	5.9	-6.8	5.4	2.0	6.5	19.3	18.6	★★★★

Copyright ©2022 Ibbotson Associates Japan, Inc. 無断転載、複写(コピーなど)、配布、公開を禁じます。

運用会社	ファンド名《愛称》	月間金増減 億円	月末純資産 億円	リターン(%) 1か月	1年	3年(年率)	5年(年率)	10年(年率)	リスク(%) 3年(年率)	5年(年率)	イボットソン・ファンドスターズ
ニッセイAM	新興国テクノロジー関連株式F(予想分配金提示)《エマテック》	-0.5	9.6	4.4	-41.6	-	-	-	-	-	-
アライアンス・B	新興国成長株投信C毎月(ﾍｯｼﾞ有)予想分配金提示型	-0.9	9.3	11.9	-24.0	-2.9	-5.2	-	22.5	21.1	★
アライアンス・B	新興国成長株投信D毎月(ﾍｯｼﾞ無)予想分配金提示型	-1.1	24.5	5.3	-5.2	6.1	0.6	-	20.1	19.7	★★
ピクテ投信	新興国インカム株式ファンド(毎月)	-10.4	824.2	3.3	0.7	8.0	4.9	6.0	20.5	19.7	★★★
スパークス	アジア中東株式ファンド(隔月)	-0.4	16.8	9.7	-6.2	5.7	2.0	6.6	19.1	17.9	★★★★
外国株式・新興国型(アジア)											
野村AM	アジアオープン	-0.4	41.7	13.4	-27.2	-3.5	-3.7	2.8	22.8	21.0	★
野村AM	アジア・シリーズ(アセアン・フォーカス)	0.1	9.1	-0.2	11.6	6.9	3.5	4.9	23.4	20.7	★★
日興AM	アジア・ヘルスケア株式F	-0.3	73.7	4.9	-8.7	9.2	2.9	-	23.7	22.3	★★★
三菱UFJ国際投信	アセアン真成長株式ファンド	0.2	15.0	0.9	14.3	4.6	0.3	-	21.7	18.9	★★
三菱UFJ国際投信	日経アジア300インベスタブル・アクティブF《アジア・リーダー》	0.0	3.0	8.8	-9.2	4.2	-	-	19.9	-	★★
三菱UFJ国際投信	eMAXIS 日経アジア300インベスタブル・インデックス	2.3	32.0	8.9	-1.9	7.2	-	-	18.9	-	★★★
三菱UFJ国際投信	日経アジア300インベスタブル・インデックスF	-0.0	0.2	8.9	-1.9	7.1	-	-	18.9	-	★★★
大和AM	ミレーアセット亜細亜株式F	-0.1	25.3	5.5	-14.3	4.7	2.6	-	14.9	15.8	★★★★
大和AM	ライジング・アセアン株式F	-0.6	40.8	-0.6	11.6	5.6	1.7	-	22.2	19.9	★★★
大和AM	ミレーアセット・アジア・セクターリーダー株ファンド	-0.5	24.5	5.8	-5.0	9.5	2.9	-	20.9	19.5	★★★
大和AM	新興アセアン中小型株ファンド -5つの芽-	0.1	19.2	0.1	-6.2	10.9	5.8	-	28.7	24.6	★★★
大和AM	アジア株長期厳選投資	0.0	1.3	5.2	-22.4	-	-	-	-	-	-
岡三AM	シャリア関連アセアン株式オープン《イスカンダルの光》	-0.0	4.2	1.5	11.3	5.8	-0.4	-	19.0	17.1	★★★
JPモルガン	アジア・成長株・ファンド	-0.6	98.0	11.6	-11.8	8.8	6.2	11.3	21.2	20.7	★★★★★
JPモルガン	アジア株・アクティブ・オープン	-0.7	301.4	13.3	-15.2	7.3	4.8	10.8	22.4	21.8	★★★★
ニッセイAM	日経アジア300iアクティブF(年2)《アジアン・エース》	-0.0	1.0	7.5	-7.9	5.5	-	-	20.0	-	★★★
ニッセイAM	日経アジア300iアクティブF(資産成長型)《アジアン・エース》	-0.0	1.8	7.4	-7.9	5.4	-	-	20.0	-	★★★
フィデリティ投信	アジア株・ファンド	0.4	128.6	9.8	-3.3	8.2	5.4	11.0	19.7	19.2	★★★★★
ベアリングス	アジア製造業ファンド	0.8	73.2	6.0	-19.9	8.9	1.0	8.5	19.3	19.4	★★★
AM-One	サザンアジア・オールスター株式F	-0.3	50.9	4.0	-2.0	-1.5	-1.3	5.0	19.4	17.8	★★
AM-One	VIPフォーカス・ファンド《アジアン倶楽部》	-0.2	77.9	-0.9	7.5	9.6	4.7	7.5	23.5	20.4	★★★
AM-One	アジア消費＆インフラ関連株式F《アジアンドライバー》	0.0	4.2	2.2	-9.4	0.8	-0.6	6.2	21.5	18.6	★★
AM-One	サザンアジア株式ファンド	-0.0	22.2	3.9	-1.9	-1.4	-1.1	5.0	19.0	17.5	★★
AM-One	マシューズ・アジア株式F《パシフィック・タイガー》	-0.6	39.0	9.2	-7.5	7.6	-	-	19.9	-	★★★
東京海上AM	東南アジア株式ファンド	-0.1	11.2	-0.1	6.8	0.2	-0.3	3.3	24.3	20.8	★
東京海上AM	アジア中小型成長株ファンド	-0.1	10.8	6.0	-5.1	-0.4	-3.3	1.9	22.0	20.3	★
HSBC投信	アジア・プラス	-0.1	17.8	7.8	-13.2	7.6	0.9	7.0	22.0	20.7	★★★
アムンディ	りそな アセアン・ファンド《メコン》	-0.1	28.6	0.6	12.9	8.1	3.6	4.6	22.4	19.6	★★★
アムンディ	チャインドネシア株投信	-0.4	44.7	0.2	5.8	9.1	3.9	9.5	20.2	18.6	★★★★
しんきんAM	アジアETF株式ファンド《情熱アジア大陸》	-0.0	21.3	3.7	2.1	8.0	3.6	7.6	17.8	16.8	★★★★
三井住友トラスト	次世代通信関連 アジア株式戦略F《THE ASIA 5G》	-16.3	577.0	3.8	-20.9	-	-	-	-	-	-
三井住友トラスト	SMTアジア新興国株式インデックス	0.1	24.1	8.7	-5.0	7.6	2.8	8.4	19.3	19.0	★★★
三井住友トラスト	SMT 日経アジア300インベスタブルインデックスOp.	-0.0	5.1	8.5	-1.5	6.3	-	-	18.6	-	★★★
ラッセル	アジア増配継続株100 A(ﾍｯｼﾞ有)	-0.1	4.3	15.8	-24.5	-4.4	-2.4	0.9	21.1	19.0	★
ラッセル	アジア増配継続株100 B(ﾍｯｼﾞ無)	-0.2	12.0	9.5	-4.3	5.2	4.0	7.8	18.0	17.4	★★★
三井住友DS	インド・中国株オープン	0.0	23.7	4.5	2.8	10.4	5.6	11.0	19.0	17.9	★★★★★
三井住友DS	アジア4大成長国オープン	0.1	15.0	2.4	-1.7	10.2	4.2	12.2	15.6	15.1	★★★★★
三井住友DS	アセアン成長国株ファンド	-0.0	9.3	-1.0	15.5	4.1	1.6	4.4	19.4	17.4	★★
三井住友DS	三井住友・ニュー・アジアF	-0.1	11.7	-1.7	6.3	8.3	3.2	-	21.8	19.2	★★★
三井住友DS	アジア・スマートロジスティクスF	-0.1	8.4	7.9	-15.4	8.1	-	-	20.1	-	★★★★
三井住友DS	アジア成長投資戦略ファンド	0.0	1.5	2.8	-3.2	2.8	-	-	18.4	-	★★
三井住友DS	日経アジア300iインデックスF	-0.1	11.4	8.8	-0.5	7.0	-	-	18.7	-	★★★
スパークス	新・国際優良アジア株F《アジア厳選投資》	-0.1	4.8	6.4	-26.3	1.6	-0.1	-	21.3	19.5	★★
スパークス	ベスト・ピックFⅡ(日本・アジア)マーケットﾍｯｼﾞ無	-0.1	3.6	8.4	-22.2	4.1	-	-	17.6	-	★★★
スパークス	新・国際優良日本アジア株F《日本アジア厳選投資》	-0.3	15.7	6.4	-18.2	1.0	-	-	16.3	-	★★
イーストスプリング	グローイング・アジア株式オープン	-0.2	35.5	0.9	6.1	6.8	2.5	7.0	20.2	18.2	★★★
SBI AM	インド＆ベトナム株ファンド	2.4	119.4	-3.3	10.0	13.2	6.4	12.6	24.6	21.7	★★★★
SBI AM	ハーベスト アジア フロンティア株式ファンド	0.4	24.4	-4.7	-21.5	1.9	-2.6	6.2	19.5	17.0	★★
PayPay AM	PHEIM ASEAN株式ファンド	-0.1	4.5	1.7	-3.3	10.8	1.6	-	25.8	22.8	★★
PayPay AM	南アジア株式ファンド《ムガールの光》	-0.1	3.9	-0.6	6.5	7.2	-0.4	-	21.1	18.7	★★
キャピタルAM	アセアンCAM-VIPファンド	0.0	1.7	-5.8	-9.0	5.4	1.5	7.2	24.9	21.4	★★
新生IM	フラトンVPICファンド	-0.4	32.1	1.2	-6.0	11.1	3.7	11.9	20.5	18.2	★★★★★
野村AM	アジア好配当株投信(年4)	-1.1	197.6	5.2	9.3	8.8	4.7	9.0	17.1	16.7	★★★★★
JPモルガン	アジア・オセアニア高配当株式F《アジアの風》	-0.0	39.7	7.0	7.0	9.2	5.0	9.0	18.6	17.8	★★★★
ベアリングス	アジア製造業ファンド(3ヵ月)	0.0	5.9	6.0	-19.9	8.8	1.0	8.4	19.3	19.4	★★★
HSBC投信	アジア・プラス(3ヶ月)	-0.0	7.5	7.8	-13.3	7.5	0.8	6.9	22.0	20.7	★★★
朝日ライフAM	MSCI・グローイング・アセアン株式F	-0.0	27.9	-1.7	17.6	4.6	1.4	-	23.6	20.9	★★★
三井住友DS	アジア・オセアニア好配当株式Op.《椰子の実》	-1.7	211.6	3.6	12.7	9.5	5.7	8.4	18.8	17.0	★★★★
三井住友DS	アジア・オセアニア好配当株式F《アジアンスター》	-0.0	15.8	10.1	2.3	7.8	3.4	8.0	20.0	19.4	★★★
三井住友DS	アジア好配当株ファンド	-0.4	111.7	5.7	7.2	8.8	3.9	7.5	17.1	17.0	★★★★
マニュライフ	アジア経済圏・小型成長株F《グローイング・アジア》	-0.1	5.5	4.3	-7.6	12.3	2.3	-	21.2	20.3	★★★★
カレラAM	アジア サプライチェーン株式ファンド	-0.2	18.5	0.5	17.3	-	-	-	-	-	-
外国株式・新興国型(中国圏)											
野村AM	チャイナオープン	-0.2	24.7	24.9	-34.6	-12.5	-10.0	0.3	29.5	26.6	★
日興AM	中国A株ファンド《黄河》	-0.1	23.2	-3.1	-22.0	6.6	2.1	9.7	24.0	22.9	★★★★
日興AM	中国A株ファンド2《黄河2》	-0.0	17.9	-3.0	-22.0	6.6	2.0	9.7	24.0	22.9	★★★
日興AM	深セン・イノベーション株式F(1年)	-3.1	307.1	-5.6	-34.2	13.1	6.7	-	31.6	29.2	★★★★
日興AM	華流国潮イノベーション株式ファンド(1年)《国潮》	-1.6	29.2	2.0	-25.7	-	-	-	-	-	-
日興AM	チャイナ脱炭素イノベーション株式ファンド	0.7	14.6	-6.5	-23.7	-	-	-	-	-	-
三菱UFJ国際投信	チャイナオープン	-0.2	58.3	15.5	-20.3	-2.1	-2.3	8.0	25.8	23.6	★★
三菱UFJ国際投信	チャイナ・イノベーション・オープン	0.0	4.4	11.5	-28.8	2.2	-	-	29.0	-	★★★
大和AM	チャイナ・ファンド	0.5	43.6	6.6	-28.4	1.3	-1.3	6.4	26.8	24.6	★★★
大和AM	iFreeActive チャイナX	-0.1	9.2	7.7	-40.5	1.2	-	-	31.7	-	★★
大和AM	バリューP・チャイナ・イノベーター・F	-5.3	115.1	4.0	-18.0	16.1	-	-	24.9	-	★★★★★
大和AM	バリュー・パートナーズ チャイナ・ヘルスケア・フォーカス	-11.2	205.6	4.4	-8.3	-	-	-	-	-	-
大和AM	VP チャイナ・カーボン・ニュートラル・フォーカス	-0.2	13.3	-4.0	-17.8	-	-	-	-	-	-
大和AM	iFreeNEXT ATMX+	0.6	8.3	21.1	-36.8	-	-	-	-	-	-
岡三AM	チャイナ・ロード《西遊記》	-0.1	21.1	11.6	-22.1	-2.5	-3.6	8.4	23.8	22.0	★★★

Copyright ©2022 Ibbotson Associates Japan, Inc. 無断転載、複写(コピーなど)、配布、公開を禁じます。

運用会社	ファンド名《愛称》	月間金増減 億円	月末純資産 億円	リターン(%) 1か月	1年	3年(年率)	5年(年率)	10年(年率)	リスク(%) 3年(年率)	5年(年率)	イボットソン・ファンドスターズ
明治安田AM	中国A株再生可能エネルギー関連プレミアムα	0.0	0.8	-4.5	-	-	-	-	-	-	-
フィデリティ投信	チャイナ・フォーカス・オープン	-0.1	25.8	13.8	12.1	4.7	1.2	10.5	22.5	21.5	★★★★
SOMPO	S＆P 拡大中国株投信	-0.1	13.9	13.5	-0.4	3.7	1.5	7.8	20.4	20.4	★★★★
SOMPO	東洋・中国A株ファンドDD「華夏」2020	-2.8	50.9	-6.9	-24.0	-	-	-	-	-	-
SOMPO	東洋・中国A株ファンド「創新」2021(限定追加型)	-6.1	93.2	2.7	-21.2	-	-	-	-	-	-
AM-One	新成長中国株式ファンド《シャングリラ》	-0.1	25.2	7.9	-18.5	3.3	1.2	11.5	21.8	21.3	★★★★
AM-One	中国関連株Op.《チャイニーズ・エンジェル》	-0.3	21.7	16.1	-23.3	-3.3	-5.3	5.2	26.4	24.9	★
UBS AM	中国株式ファンド	-0.5	81.0	14.5	-11.2	-1.3	2.2	13.5	21.4	21.1	★★★★
UBS AM	日興UBS中国A株F《桃源郷》	-1.7	144.3	8.7	-13.9	3.4	4.4	19.9	22.3	22.2	★★★★★
UBS AM	中国新時代株式ファンド(年2)	-2.0	51.1	19.1	-12.7	-2.5	-	-	24.1	-	★★
UBS AM	中国新時代株式ファンド(年1)	-6.5	191.6	19.2	-12.8	-2.7	-	-	24.2	-	★★
HSBC投信	チャイナ オープン	-0.8	98.6	12.2	-16.9	-0.6	-2.4	7.9	23.2	22.3	★★★
HSBC投信	中国クオリティ株式オープン	-0.0	7.4	12.6	-14.7	-0.5	-2.8	6.7	22.1	21.2	★★★
アムンディ	中国株ファンド《悟空》	0.0	18.5	13.6	-17.6	-1.9	-3.1	6.2	24.6	23.4	★★
アムンディ	グラン・チャイナ・ファンド	0.0	35.2	16.7	-18.0	1.9	0.0	8.0	26.7	24.4	★★★
三井住友トラスト	チャイナ・リサーチ・オープン《孔明》	0.2	13.0	12.5	-20.7	-2.4	-1.7	6.6	25.8	23.6	★★
三井住友トラスト	チャイナ・グッドカンパニー	-0.1	11.8	4.5	-17.5	8.1	2.9	11.1	21.4	20.5	★★★★
三井住友DS	ニュー・チャイナ・ファンド	-0.9	221.2	12.6	-18.4	3.8	-0.9	8.5	23.0	21.4	★★★★
三井住友DS	ニュー・チャイナ・ファンド(資産成長)	0.0	0.2	12.8	-	-	-	-	-	-	-
三井住友DS	中国A株・香港株オープン	-0.1	16.5	5.8	-14.5	11.5	5.9	13.2	22.0	21.1	★★★★★
三井住友DS	A株メインランド・チャイナ・オープン	-0.1	4.1	6.7	-18.1	10.0	3.6	12.2	22.4	21.3	★★★★
三井住友DS	チャイナ騰飛(チャイナ・エクイティ・オープン)	-0.3	38.5	13.1	-19.1	-1.5	-2.7	5.0	23.6	22.7	★★
三井住友DS	中国株式ファンド	-0.2	18.0	11.7	-21.7	2.7	-0.3	8.8	22.7	21.7	★★★
三井住友DS	香港ハンセン指数ファンド	0.3	15.3	15.4	-4.8	-3.1	-3.3	5.7	23.3	21.5	★★
SBI AM	中国テクノロジー株ファンド	-0.3	4.6	-1.9	-25.9	-	-	-	-	-	-
SBI AM	SBI・中国A株インデックスF《雪だるま(中国A株)》	0.6	5.7	5.3	-10.8	-	-	-	-	-	-
ファイブスター	ディープリサーチ・チャイナ・ファンド《翡翠探訪》	-0.0	2.2	12.7	-23.5	0.6	-0.6	7.3	23.4	21.7	★★★
日興AM	中華圏株式ファンド (毎月)《チャイワン》	-3.1	166.5	5.2	-11.6	4.9	1.2	8.4	19.7	20.4	★★★★
UBS AM	中国A株ファンド(年4)《桃源郷》	-1.1	52.0	8.6	-14.0	3.4	-	-	22.2	-	★★★
HSBC投信	中国株式ファンド(3ヶ月)	-0.1	39.5	12.2	-16.9	-0.6	-2.5	7.9	23.2	22.3	★★★
HSBC投信	中国クオリティ株式ファンド(3ヶ月)	0.0	5.4	12.5	-14.8	-0.6	-2.8	6.7	22.0	21.2	★★★
三井住友DS	ニュー・チャイナ・ファンド(予想分配金提示)	-0.0	0.1	13.2	-	-	-	-	-	-	-
外国株式・インド型											
野村AM	インド株投資	5.8	2,724.2	-2.5	8.8	12.9	7.0	12.3	24.2	22.3	★★★
野村AM	アジア・シリーズ(印度・フォーカス)	-2.0	516.2	-2.9	7.0	13.8	6.4	13.7	26.7	24.1	★★
大和AM	ダイナミック・インド株ファンド	5.8	192.3	-3.0	25.9	16.5	8.9	10.5	26.9	24.5	★★★
大和AM	インド株式オープン -ガンジスの恵み-	0.1	32.1	-3.3	25.3	23.1	8.9	12.8	28.4	26.0	★★★
大和AM	ミレーアセット・インド株式ファンド -インドの匠-	1.4	145.2	-3.8	16.7	22.5	-	-	29.0	-	★★★
T&D AM	インド中小型株ファンド《ガンジス》	0.1	44.7	-2.6	14.4	15.9	4.8	15.3	26.0	24.1	★★★
JPモルガン	インド株アクティブ・オープン	1.0	138.0	-2.7	9.5	12.7	5.4	10.4	26.3	24.5	★★
ニッセイAM	インド厳選株式ファンド(資産成長型)	0.1	0.9	-2.1	23.5	16.9	-	-	28.5	-	★★
ドイチェAM	インド株式ファンド	0.2	120.2	-1.2	18.5	18.7	11.5	13.7	25.6	23.2	★★★★
パインブリッジ	厳選インド株式ファンド	23.8	118.7	-2.6	-	-	-	-	-	-	-
ピクテ投信	iTrustインド株式	2.1	51.3	-3.1	9.9	15.4	-	-	24.7	-	★★★
AM-One	ピュア・インド株式ファンド	3.8	278.5	-1.6	24.4	16.9	9.3	13.2	24.5	21.8	★★★★
ブラックロック	インド株ファンド	-0.2	168.4	-3.4	5.7	13.3	6.8	12.1	27.8	25.1	★★
東京海上AM	インド・オーナーズ株式オープン	-0.1	15.9	-4.2	7.5	-	-	-	-	-	-
HSBC投信	インドオープン	3.2	679.2	-1.9	15.3	16.9	7.4	10.3	28.1	25.2	★★
HSBC投信	インド・インフラ株式オープン	1.5	69.0	-3.2	25.8	24.0	4.5	10.1	31.6	29.7	★★
アムンディ	りそなインド ファンド《マハラジャ》	1.0	269.3	-3.1	15.4	16.7	9.8	14.6	25.2	22.8	★★★★
三井住友DS	高成長インド・中型株式F(年1)	18.8	519.3	-3.9	14.3	19.5	8.3	-	28.3	25.3	★★★
イーストスプリング	インド株式オープン	19.0	903.5	-2.4	21.6	19.8	9.6	12.0	25.8	23.4	★★★
イーストスプリング	インド・インフラ株式ファンド	10.7	260.4	-4.6	17.9	20.4	9.7	12.9	32.3	28.6	★★
イーストスプリング	インド消費関連ファンド	33.2	319.6	-5.4	18.7	22.0	11.7	14.7	27.1	24.7	★★★★
イーストスプリング	インド・コア株式F(+αインド)	7.6	16.0	-5.0	-	-	-	-	-	-	-
新生IM	UTIインドファンド	3.9	461.5	-3.1	2.2	19.8	12.3	17.9	26.1	24.0	★★★★★
新生IM	UTIインドインフラ関連株式ファンド	1.8	20.1	-2.4	31.2	22.9	9.2	11.7	26.6	24.9	★★★
日興AM	ノーロード・インド株式フォーカス(毎月)《ホットスパイス》	0.3	14.6	-3.3	14.9	19.0	10.1	-	24.5	22.2	★★★★
大和AM	インド株ファンド《パワフル・インド》	1.5	50.0	-2.5	23.7	16.7	8.4	11.4	26.2	23.9	★★★
ニッセイAM	インド厳選株式ファンド	-0.7	68.4	-2.1	23.4	16.7	7.0	-	28.5	25.9	★★
HSBC投信	インド株式ファンド(3ヶ月)	-0.4	40.4	-1.9	15.8	17.5	7.7	10.6	28.7	25.7	★★
三井住友DS	高成長インド・中型株式ファンド	66.8	795.9	-3.8	14.3	19.5	8.4	16.0	28.3	25.3	★★★★
イーストスプリング	インド株式ファンド(3ヵ月)	3.1	60.8	-2.4	21.1	19.7	9.5	11.8	25.4	23.1	★★★★
外国株式・ブラジル型											
日興AM	ブラジル株式ファンド	-0.3	15.4	-9.7	38.2	0.0	2.6	0.7	39.0	36.9	★★★
日興AM	ブラジル株式ファンド《情熱の国》	-0.3	14.9	-10.2	39.7	0.4	2.1	2.6	37.6	34.9	★★★★★
大和AM	ブラジル株式オープン ーリオの風ー	0.6	35.6	-11.3	34.9	-0.5	3.0	0.9	39.1	36.8	★★★
ピクテ投信	インデックスFシリーズ - ブラジル株《ﾋﾟｸﾃIFブラジル株》	0.1	5.5	-9.1	43.8	2.2	3.2	1.8	39.1	36.5	★★★★★
BNPパリバ	ブラジル・ファンド(株式型)	-0.6	49.8	-11.6	36.2	-1.6	-0.3	-0.3	40.0	37.1	★★
HSBC投信	ブラジル オープン	-1.1	199.7	-11.5	31.0	-6.9	-2.7	-2.0	40.5	37.6	★
大和AM	ブラジル株式ファンド	1.2	27.0	-10.7	33.8	-1.0	0.9	1.0	40.3	37.0	★★
HSBC投信	ブラジル株式ファンド(3ヶ月)	0.0	8.1	-11.5	30.0	-7.1	-3.0	-2.2	40.3	37.4	★★
フランクリン・T	ブラジル高配当株ファンド(毎月)	0.8	27.7	-8.7	39.0	0.2	1.2	0.5	38.8	35.6	★★★★
三井住友トラスト	ブラジル高配当株オープン(毎月)	-1.5	44.3	-8.6	38.0	0.5	1.3	0.0	37.9	34.8	★★★★★
カレラAM	ブラジル株式ファンド	-0.3	7.8	-3.7	52.8	-	-	-	-	-	-
外国株式・新興国型(その他単一国/地域)											
野村AM	東欧投資F(オーロラ2)	-0.1	6.1	8.8	-56.2	-20.9	-10.5	-3.0	38.4	31.9	-
野村AM	トルコ投資F(オーロラ2)	-0.2	12.7	15.3	96.5	18.9	4.5	0.9	35.1	36.4	-
野村AM	アフリカ株投資	1.2	28.4	5.4	19.3	7.7	0.1	4.8	28.7	27.1	-
野村AM	アジア・シリーズ(インドネシア・フォーカス)	2.8	29.9	-7.1	19.1	12.2	5.7	5.9	30.5	26.4	-
野村AM	アジア・シリーズ(タイ・フォーカス)	-0.4	8.9	1.8	24.8	2.4	0.4	5.7	26.6	23.3	-
野村AM	アジア・シリーズ(フィリピン・フォーカス)	-0.1	8.5	6.6	2.6	0.1	-1.7	5.1	26.0	22.8	-
大和AM	ロシア株ファンド	0.0	2.1	-3.5	-92.1	-54.2	-34.3	-16.2	61.0	48.9	-
大和AM	ライジング・タイランド株式F	-0.5	19.0	2.0	19.6	-0.1	-1.3	-	26.5	23.0	-

Copyright ©2022 Ibbotson Associates Japan, Inc. 無断転載、複写(コピーなど)、配布、公開を禁じます。

運用会社	ファンド名《愛称》	月間金増減 億円	月末純資産 億円	リターン(%) 1か月	1年	3年(年率)	5年(年率)	10年(年率)	リスク(%) 3年(年率)	5年(年率)	イボットソン・ファンドスターズ
大和AM	ベトナム株ファンド	1.5	64.5	-5.2	-13.0	10.5	5.4	-	30.1	26.6	-
T&D AM	ベトナム株式ファンド	0.2	5.4	-3.1	-9.5	-	-	-	-	-	-
明治安田AM	東洋ベトナム株式ファンド2021	-0.4	51.1	-7.5	-24.1	-	-	-	-	-	-
明治安田AM	東洋ベトナム株式オープン	14.4	31.2	-7.4	-	-	-	-	-	-	-
シュローダー	ラテンアメリカ株投資	-0.4	43.6	-8.8	39.7	8.6	5.7	3.4	34.6	30.6	-
ドイチェAM	ロシア・欧州新興国株式投信	0.0	15.0	10.9	-60.0	-25.5	-16.0	-6.1	41.2	34.3	-
ドイチェAM	りそな 東欧フロンティア株式ファンド《こはく(琥珀)》	0.0	2.6	10.8	-60.3	-25.7	-16.1	-6.3	41.1	34.3	-
ドイチェAM	ロシア東欧株式ファンド	0.0	16.4	10.8	-60.8	-25.9	-16.2	-6.1	41.4	34.5	-
ドイチェAM	ロシア株式ファンド	0.0	1.5	3.0	-90.3	-48.9	-30.8	-13.4	58.8	47.2	-
SOMPO	トルコ株式オープン《メルハバ》	-0.1	48.5	17.6	102.1	18.5	3.8	0.9	36.6	37.4	-
AM-One	ベトナム株式F《ベトナムでフォー》	4.9	63.6	-7.5	-19.0	11.4	6.6	-	29.6	26.2	-
ブラックロック	メリルリンチ・ラテンアメリカ株式ファンド	-0.1	15.6	-5.6	41.0	2.4	1.4	2.7	36.4	32.6	-
東京海上AM	ベトナム株式ファンド(年1)	2.7	263.3	-3.6	-16.1	12.7	-	-	30.2	-	-
HSBC投信	ロシア オープン	0.0	4.3	-1.5	-91.3	-51.6	-32.7	-15.6	59.5	47.8	-
HSBC投信	メキシコ株式オープン	-0.7	7.0	1.1	50.5	15.8	5.8	-	32.1	29.4	-
アムンディ	ロシア東欧ファンド	0.0	13.9	2.2	-66.8	-27.2	-14.2	-3.6	42.1	34.4	-
アムンディ	アラブ株式ファンド	-0.2	28.1	-10.3	21.8	17.9	11.8	11.6	20.7	18.2	-
アムンディ	中東株式ファンド	-0.3	17.5	-10.4	22.2	18.4	12.0	11.8	20.8	18.3	-
アムンディ	インドネシア ファンド《ガルーダ》	-0.0	10.3	-7.4	24.6	8.5	3.0	3.1	29.5	25.8	-
NNIP	インドネシア株式ファンド	0.7	22.2	-7.7	14.5	13.1	6.8	7.0	29.9	25.9	-
三井住友DS	ベトナム株式ファンド	0.5	51.9	-0.9	-11.6	12.3	5.1	14.0	29.8	26.3	-
三井住友DS	ベトナム株式ファンド	0.2	24.9	-0.9	-11.6	12.4	-	-	29.8	-	-
スパークス	韓国株F《韓国厳選投資》	-0.0	4.6	8.6	-20.8	11.8	-	-	27.6	-	-
イーストスプリング	インドネシア株式オープン	6.4	82.2	-7.4	25.7	7.1	1.3	3.2	31.2	27.7	-
イーストスプリング	フィリピン株式オープン	-0.0	11.6	4.2	2.1	-0.4	-2.4	2.8	23.3	20.7	-
イーストスプリング	タイ株式オープン	-0.0	2.6	1.1	20.2	0.2	0.6	-	26.8	23.0	-
イーストスプリング	ベトナム株式F《+αベトナム》	2.8	6.0	-4.1	-	-	-	-	-	-	-
キャピタルAM	フィリピン株ファンド	-0.0	6.8	4.9	-0.1	-2.0	-3.6	3.3	24.6	21.4	-
キャピタルAM	ベトナムファンド	-0.2	42.1	-6.4	-21.5	5.1	1.7	10.1	30.4	26.1	-
カレラAM	メキシコ株式ファンド	-0.3	6.7	-1.6	38.0	12.9	5.4	-	30.4	27.5	-
カレラAM	ロシア株式ファンド	0.0	2.6	-2.0	-52.4	-18.5	-6.3	-	54.7	44.0	-
カレラAM	フィリピン株式ファンド	-0.0	2.1	2.5	3.1	-0.7	-3.5	-	23.0	20.2	-
ファイブスター	ベトナム・ロータス・ファンド《ロータス》	7.9	146.3	-10.6	-26.7	14.5	5.8	-	33.2	28.3	-
東京海上AM	ベトナム株式ファンド(年4)	0.3	43.1	-3.5	-16.0	12.8	-	-	30.1	-	-
キャピタルAM	ベトナム成長株インカムファンド	8.4	203.2	-6.1	-20.2	8.6	3.8	-	30.7	26.9	-
カレラAM	中欧株式ファンド	-0.1	4.4	6.8	5.6	12.2	-	-	25.5	-	-
国内短期金融資産											
野村AM	STF(ショートターム・ファンド)	0.0	0.2	0.0	0.0	0.0	0.0	-	0.0	0.0	-
国内債券・短期型											
日興AM	年金積立日本短期債券Op.《DC日本短期債券》	-0.2	7.1	-0.1	-0.3	-0.2	-0.2	-0.1	0.2	0.2	-
AM-One	公社債オープン(短期)	-1.1	211.5	-0.2	-0.5	0.0	0.0	0.3	0.4	0.4	-
国内債券・中長期型											
野村AM	国内債券インデックスファンド	0.0	5.1	-0.5	-4.6	-2.1	-0.9	0.3	1.8	1.8	★★★
野村AM	Funds-i 国内債券	-0.2	23.8	-0.5	-4.6	-2.2	-0.9	0.3	1.8	1.8	★★
日興AM	インデックスF日本債券(1年)《DCインデックス日本債券》	-0.2	83.7	-0.5	-4.5	-2.2	-0.9	0.3	1.7	1.8	★★
日興AM	2023年満期日本公共債ファンド《ふるさと紀行2023》	0.0	1.3	0.0	-0.2	-0.2	-0.2	-	0.2	0.3	★★★★★
三菱UFJ国際投信	ジャパン・ソブリン・オープン(資産成長)《ジャパソブN》	-0.1	32.6	-0.1	-1.2	-0.7	-0.3	-	0.9	0.8	★★★★
三菱UFJ国際投信	eMAXIS 国内債券インデックス	0.1	87.5	-0.5	-4.6	-2.2	-0.9	0.3	1.8	1.8	★★
三菱UFJ国際投信	eMAXIS Slim 国内債券インデックス	3.0	172.4	-0.5	-4.3	-1.8	-0.6	-	1.8	1.8	★★★
大和AM	日本国債ファンド(年1)	-0.4	95.0	-0.3	-2.0	-1.0	-0.4	-	1.3	1.3	★★★★
大和AM	住宅金融支援機構債F -Mr.フラット-	-0.4	18.7	-0.1	-2.2	-0.8	-0.2	-	1.2	1.2	★★★★★
大和AM	ジャパン・アクティブ・ボンド・オープン	0.0	0.0	-0.9	-5.3	-1.5	-	-	2.2	-	★★★★
大和AM	インデックスセレクト 日本債券	-0.0	11.9	-0.5	-4.6	-2.2	-0.9	-	1.8	1.8	★★
大和AM	ノーロード 日本債券ファンド	0.0	0.9	-0.5	-4.7	-2.2	-1.0	-	1.8	1.8	★
大和AM	iFree 日本債券インデックス	-0.4	45.8	-0.5	-4.3	-1.9	-0.6	-	1.8	1.8	★★★
大和AM	つみたてインデックス日本債券	0.5	15.5	-0.5	-4.3	-1.9	-	-	1.8	-	★★★
明治安田AM	日本債券ファンド《ホワイトウィング》	5.1	302.4	-1.1	-8.1	-2.7	-0.8	0.8	2.7	2.6	★★★
明治安田AM	ノーロード明治安田社債アクティブ	-1.8	20.5	-0.7	-4.2	-0.6	0.3	-	1.9	1.6	★★★★★
明治安田AM	日本債券オープン(年1)《しあわせ宣言(年1)》	-2.5	82.2	-0.9	-5.6	-1.4	-	-	2.2	-	★★★★
農中全共AM	JA日本債券ファンド	0.0	18.3	-0.5	-4.4	-2.1	-0.8	0.4	1.8	1.8	★★★
ニッセイAM	日本インカムOp.(年1)《Jボンド》	-0.7	131.8	-0.2	-1.4	-0.4	-0.1	-	0.9	0.8	★★★★★
ニッセイAM	<購入・換金手数料なし>ニッセイ国内債券インデックスF	-0.2	83.3	-0.5	-4.3	-1.9	-0.7	-	1.8	1.8	★★★
パインブリッジ	日本住宅金融支援機構債F《フラットさん》	-0.2	56.3	-0.3	-2.2	-0.9	-0.4	0.3	1.1	1.0	★★★
SOMPO	日本債券ファンド	0.1	14.5	-0.6	-4.8	-2.2	-0.8	0.4	1.8	1.9	★★★
AM-One	公社債オープン(中期)	-3.7	404.0	-0.4	-4.0	-1.5	-0.4	0.9	1.6	1.8	★★★★★
AM-One	日本債券アドバンス(豪ドル債券型)年1《ちょっとコアラ》	0.0	1.3	-0.7	0.2	0.6	0.5	-	3.5	3.0	★★★★★
AM-One	円建て債券ファンド20-11《円結び》	-1.7	184.7	0.0	-0.2	-	-	-	-	-	-
AM-One	円建て債券ファンド21-03《円結び》	-1.8	242.3	0.0	-0.5	-	-	-	-	-	-
AM-One	円建て債券ファンド2021-05《円結び》	-0.1	92.8	0.0	-0.5	-	-	-	-	-	-
AM-One	円建て債券ファンド21-09《円結び 》	-0.4	96.4	-0.2	-1.3	-	-	-	-	-	-
AM-One	One円建て債券ファンドII 21-12《円結びII 》	-0.2	79.0	-0.3	-	-	-	-	-	-	-
AM-One	One円建て債券ファンドII 22-03《円結びII》	-0.1	133.5	-0.5	-	-	-	-	-	-	-
AM-One	One円建て債券ファンドII 22-06《円結びII》	-0.0	132.4	-0.5	-	-	-	-	-	-	-
AM-One	円建て債券ファンドII 22-09《円結びII 》	-0.1	120.1	-0.6	-	-	-	-	-	-	-
AM-One	日本債券ファンド	-0.9	53.5	-0.5	-4.5	-2.0	-0.9	0.3	1.7	1.8	★★
AM-One	国内債券パッシブ・ファンド	0.1	319.9	-0.5	-4.4	-2.0	-0.8	0.3	1.7	1.8	★★
AM-One	たわらノーロード 国内債券	0.8	221.4	-0.5	-4.3	-1.9	-0.6	-	1.7	1.8	★★★
ブラックロック	iシェアーズ 国内債券インデックスF	-0.1	8.0	-0.5	-4.5	-2.1	-0.8	-	1.8	1.8	★★
東京海上AM	円建て投資適格債券F (年2)《円債くん》	-0.3	45.6	-0.6	-4.4	-1.8	-0.8	0.6	1.9	1.7	★★★★
ステート・S	日本債券インデックス・オープン	-0.9	36.3	-0.5	-4.4	-1.9	-0.6	-	1.8	1.8	★★★
しんきんAM	国内債券ファンド	-0.1	9.8	-0.5	-4.6	-2.1	-0.9	0.3	1.8	1.8	★★
しんきんAM	公共債ファンド《ハロー・インカム》	-0.9	64.5	-0.4	-2.2	-1.1	-0.7	0.1	0.8	0.7	★★
三井住友トラスト	債券コア・セレクション	-1.0	85.8	-0.7	-7.4	-3.1	-1.4	-	3.4	3.0	★
三井住友トラスト	日本債券インデックスファンド	-0.2	10.4	-0.5	-4.7	-2.2	-1.0	0.2	1.8	1.8	★

Copyright ©2022 Ibbotson Associates Japan, Inc. 無断転載、複写(コピーなど)、配布、公開を禁じます。

運用会社	ファンド名《愛称》	月間金増減 億円	月末純資産 億円	リターン(%) 1か月	1年	3年(年率)	5年(年率)	10年(年率)	リスク(%) 3年(年率)	5年(年率)	イボットソン・ファンドスターズ
三井住友トラスト	SMT 国内債券インデックス・オープン	7.9	287.2	-0.5	-4.6	-2.1	-0.9	0.4	1.8	1.8	★★★
三井住友トラスト	日本債券インデックスe	-0.2	14.3	-0.5	-4.6	-2.1	-0.9	0.3	1.8	1.8	★★
三井住友トラスト	My SMT 国内債券インデックス(ノーロード)	0.5	0.7	-0.5	-	-	-	-	-	-	-
三井住友DS	ライフビュー・日本債券ファンド	0.0	1.5	-0.6	-4.4	-2.1	-1.0	0.4	1.7	1.8	★★
三井住友DS	日本超長期国債ファンド	-0.7	34.4	-0.9	-6.8	-2.8	-0.8	-	3.1	3.0	★★
三井住友DS	エス・ビー・日本債券ファンド《ベガ／VegA》	1.4	112.5	-0.7	-5.0	-1.6	-0.2	1.0	2.0	2.0	★★★★★
三井住友DS	日本債券インデックス・ファンド	-0.5	731.3	-0.5	-4.4	-1.9	-0.6	0.6	1.8	1.8	★★★★
三井住友DS	国内債券インデックス年金F	2.2	13.3	-0.5	-4.3	-1.9	-	-	1.8	-	★★★
三井住友DS	DC年金バランスゼロ(債券型)《マイパッケージZERO》	-0.1	2.3	-1.0	-3.2	-0.9	-0.1	-	1.8	1.7	★★★★★
りそなAM	円建グローバル公社債ファンド	0.1	19.6	-0.7	-3.0	-	-	-	-	-	-
りそなAM	Smart-i 国内債券インデックス	0.4	19.4	-0.5	-4.3	-1.9	-0.6	-	1.8	1.8	★★★
野村AM	日本債券インデックスファンド	-0.1	9.1	-0.5	-4.6	-2.1	-0.9	0.4	1.8	1.8	★★★
野村AM	円債投資インデックスファンド《円債こづち》	-0.1	8.5	-0.5	-4.6	-2.1	-0.9	0.4	1.8	1.8	★★★
三菱UFJ国際投信	ジャパン・ソブリン・オープン	-5.1	101.7	-0.1	-1.2	-0.7	-0.4	0.1	0.9	0.8	★★★
三菱UFJ国際投信	日本国債ファンド（毎月）	-5.8	96.1	-0.4	-3.5	-1.5	-0.4	1.0	1.9	1.9	★★★★★
三菱UFJ国際投信	国内債券インデックスファンド	-0.1	28.0	-0.5	-4.5	-2.1	-0.8	0.4	1.8	1.8	★★★
大和AM	日本国債ファンド(毎月)	-19.2	1,086.8	-0.3	-2.0	-1.0	-0.4	0.4	1.3	1.2	★★★★
大和AM	日本国債15-20年ラダー型F -SLトレード-	-0.9	35.7	-1.0	-8.2	-3.4	-0.9	-	3.3	3.3	★
明治安田AM	日本債券オープン(毎月)《しあわせ宣言》	-2.7	148.9	-0.9	-5.5	-1.4	0.0	1.1	2.3	2.1	★★★★★
ニッセイAM	日本インカムオープン《Jボンド》	-2.6	397.3	-0.2	-1.4	-0.3	-0.1	0.3	0.9	0.8	★★★★
ニッセイAM	日本債券ファンド(毎月)	-1.7	99.1	-0.2	-1.4	-0.4	-0.1	0.3	0.9	0.8	★★★★
AM-One	日本債券アドバンス（豪ドル債券型)《ちょっとコアラ》	-0.4	33.4	-0.7	0.2	0.6	0.6	1.4	3.5	3.0	★★★★★
AM-One	毎月分配債券ファンド《円パワーズ》	-0.0	11.2	0.0	-2.9	-1.1	-0.5	0.2	1.2	1.3	★★★
AM-One	円ストラテジー債券ファンド《円クルーズ》	0.0	6.0	0.0	-3.4	-0.9	-0.3	0.2	1.5	1.6	★★★
東京海上AM	円建て投資適格債券F（毎月)《円債くん》	-2.8	233.7	-0.6	-4.4	-1.8	-0.8	0.6	1.9	1.7	★★★★
国内債券・その他											
三菱UFJ国際投信	eMAXIS 国内物価連動国債インデックス	-1.3	51.1	0.2	4.1	1.4	0.5	-	2.0	1.8	-
大和AM	日本物価連動国債F	3.4	82.6	0.0	4.5	1.7	0.6	-	2.0	1.8	-
ニッセイAM	国内債券アルファ《Jアルファ》	-0.0	45.0	0.0	-0.9	-0.7	-0.7	-	0.7	0.7	-
AM-One	物価連動国債ファンド《未来予想》	19.1	287.0	0.1	4.2	1.4	0.5	0.6	1.9	1.8	-
ペイペイAM	ソフトバンクグループ&日本企業厳選債券F21-12《SBGフォーカス》	-0.0	86.9	-0.1	-	-	-	-	-	-	-
ペイペイAM	ソフトバンクグループ&日本企業厳選債券F22-06《SBGフォーカス》	-0.0	39.3	0.1	-	-	-	-	-	-	-
外国債券・世界型											
野村AM	グローバルボンド投信 B(年2/ﾍｯｼﾞ無)	-0.0	15.4	-4.2	13.2	7.4	4.8	-	11.3	9.7	★★★★
野村AM	PIMCO・世界インカム戦略F B(ﾍｯｼﾞ無 年2)	39.7	487.6	-4.3	10.1	6.7	4.7	-	8.2	7.2	★★★★
野村AM	PIMCO・世界インカム戦略F 為替ナビ E	3.3	66.0	1.5	-10.6	-1.7	-	-	7.5	-	★
野村AM	テンプルトン・トータル・リターン B(ﾍｯｼﾞ無/年2)	-1.0	81.3	-1.2	5.8	-1.0	-1.8	2.9	7.4	8.5	★
日興AM	高格付債券F(為替ﾍｯｼﾞ70)資産成長《73/しちさん》	0.0	1.2	1.0	-9.6	-3.5	-1.6	-	5.7	4.7	★
三菱UFJ国際投信	グローバル・ソブリン・オープン(1年)	0.1	32.4	-3.0	-0.1	1.6	1.1	3.3	4.8	4.5	★★★
三菱UFJ国際投信	グローバル・ソブリン・オープン(資産成長)《グロソブN》	-0.0	20.5	-3.0	-0.1	1.7	1.2	-	4.8	4.5	★★
三菱UFJ国際投信	グローバル・ボンド・オープン(年1)《花こよみ》	0.3	165.0	-3.5	-0.5	3.5	3.2	-	7.6	6.5	★★★
三菱UFJ国際投信	PIMCO インカム戦略ファンド<米ドルインカム>(年2)	2.4	39.1	-4.4	10.0	6.7	4.7	-	8.3	7.2	★★★★
三菱UFJ国際投信	先進国高金利債券F(年1)《グローバル・トップ》	-0.0	5.7	-3.5	-0.5	3.5	3.2	-	7.6	6.5	★★★
三菱UFJ国際投信	ピムコ 短期戦略プラス・オープン(ﾍｯｼﾞ無)	0.0	0.1	-5.4	17.1	8.0	5.2	-	8.2	7.2	★★★★★
三菱UFJ国際投信	ピムコ・インカム・ストラテジーF<ﾍｯｼﾞ無>(年2)	6.1	97.0	-4.3	10.0	6.7	4.7	-	8.3	7.2	★★★★★
三菱UFJ国際投信	グローバル・インカム・フルコース(ﾍｯｼﾞ無)	-0.0	4.2	-4.7	13.3	7.9	-	-	8.6	-	★★★★★
岡三AM	ワールド・ソブリンインカム(1年)《十二単衣》	-0.1	3.9	-2.0	-2.6	0.3	0.1	2.7	4.6	4.3	★★
JPモルガン	債券インカム・ファンド(ﾍｯｼﾞ無、年1)	0.0	0.1	-4.3	11.8	-	-	-	-	-	-
ニッセイAM	TCW債券戦略F(資産成長型・ﾍｯｼﾞ有)《ボンドセレクト》	-0.1	0.4	0.9	-10.7	-2.8	-	-	6.0	-	★
ニッセイAM	TCW債券戦略F(資産成長型・ﾍｯｼﾞ無)《ボンドセレクト》	0.0	0.3	-4.9	10.0	6.2	-	-	8.2	-	★★★★
フィデリティ投信	ストラテジック・インカムF(資産成長)D(ﾍｯｼﾞ無)《悠々債券》	0.9	46.5	-3.5	6.7	5.6	3.7	-	7.5	6.8	★★★★
ドイチェAM	グローバル公益債券F(年1)D(ﾍｯｼﾞ無)	0.5	16.6	-1.6	-0.8	2.5	2.1	-	8.5	7.5	★★
ゴールドマン・S	債券戦略F D(年2/ﾍｯｼﾞ無)《ザ・ボンド》	-0.1	8.6	-5.1	15.0	7.3	4.4	-	8.9	8.0	★★★★
アライアンス・B	グローバル・ボンド・ファンドーI《ボンド・ストーリーーI》	0.0	11.7	-3.0	-1.3	1.0	0.5	2.8	4.5	4.2	★★
アライアンス・B	世界SDGs債券ファンド(年2回決算型・ﾍｯｼﾞ無)	-0.2	3.3	-2.6	5.2	-	-	-	-	-	-
SOMPO	リアル・アセット債券ファンド 円ﾍｯｼﾞ無《リアル・インカム》	0.0	6.5	-2.0	2.7	4.9	-	-	9.1	-	★★★
ブラックロック	ワールド・ボンド・オープン(ﾍｯｼﾞ無)	-0.1	3.5	-2.7	-2.3	0.9	0.6	2.9	4.5	4.2	★★★
ブラックロック	ワールド債券ファンド(ﾍｯｼﾞ無)	0.0	11.1	-2.7	-2.3	0.9	0.6	2.9	4.5	4.2	★★★
UBS AM	公益・金融社債F(年1・ﾍｯｼﾞ無)《めばえ》	0.0	5.9	-1.8	-0.6	3.2	2.7	-	7.9	7.0	★★★
三井住友トラスト	PIMCO 世界不動産関連債券F(ﾍｯｼﾞ無/年2)	-0.0	6.4	-5.3	10.6	5.4	-	-	8.0	-	★★★
三井住友DS	いちよし・グローバル株式ファンド	5.8	72.1	2.1	-	-	-	-	-	-	-
BNYメロン	インサイト・グローバル・クレジット・ファンド B(ﾍｯｼﾞ無/年2)	1.6	22.4	-1.2	-	-	-	-	-	-	-
SBI AM	EXE-i 先進国債券ファンド	0.0	15.2	-2.9	1.4	2.8	2.2	-	4.6	4.4	★★★
お金のデザイン	THEOインカム・AIファンド(世界の債券中心)	0.6	10.4	-4.5	4.0	4.1	-	-	5.4	-	★★★
HCアセット	インカム~夢のたね	0.0	1.7	-0.1	-5.2	-	-	-	-	-	-
野村AM	ファンドマスターズ 世界債券B(ﾍｯｼﾞ無／毎月)	-1.8	118.7	-0.7	1.4	3.0	1.7	4.9	9.5	8.1	★★★
野村AM	テンプルトン・トータル・リターン D(ﾍｯｼﾞ無/毎月)	-3.2	274.8	-1.2	5.8	-1.0	-1.8	3.0	7.3	8.4	★
野村AM	グローバルボンド投信 D(毎月/ﾍｯｼﾞ無)	0.0	14.2	-4.2	13.2	7.4	4.8	-	11.3	9.7	★★★★
野村AM	PIMCO・世界インカム戦略F D(ﾍｯｼﾞ無 毎月)	14.1	395.8	-4.3	10.0	6.7	4.7	-	8.2	7.2	★★★★★
野村AM	PIMCO・世界インカム戦略F 為替ナビ F	-0.1	18.3	1.5	-10.6	-1.7	-	-	7.5	-	★
日興AM	新ソブ	-0.0	9.3	-3.2	-0.6	1.2	0.4	2.1	4.9	4.7	★★
三菱UFJ国際投信	グローバル・ソブリン・オープン(毎月)	-20.9	2,959.6	-3.0	-0.2	1.6	1.1	3.3	4.8	4.5	★★★
三菱UFJ国際投信	グローバル・ソブリン・オープン(3ヵ月)	-1.3	193.3	-3.0	-0.2	1.6	1.1	3.3	4.8	4.5	★★★
三菱UFJ国際投信	グローバル・ボンドOp.(毎月)《花こよみ》	-4.9	906.9	-3.5	-0.4	3.5	3.2	3.6	7.6	6.6	★★★
三菱UFJ国際投信	先進国高金利債券F（毎月)《グローバル・トップ》	-2.7	415.1	-3.5	-0.4	3.5	3.2	3.6	7.6	6.5	★★★
三菱UFJ国際投信	PIMCO インカム戦略ファンド<米ドルインカム>(毎月)	12.3	128.9	-4.3	9.9	6.7	4.6	-	8.2	7.2	★★★★
三菱UFJ国際投信	ピムコ・インカム・ストラテジーF<ﾍｯｼﾞ無>(毎月)	3.0	68.8	-4.4	10.0	6.7	4.7	-	8.2	7.2	★★★★
岡三AM	ワールド・ソブリンインカム《十二単衣》	-6.8	555.0	-2.0	-2.7	0.3	0.1	2.7	4.6	4.3	★★
JPモルガン	債券インカム・ファンド(ﾍｯｼﾞ無、毎月)	0.0	0.0	-4.3	11.8	-	-	-	-	-	-
インベスコ	インカム・ナビゲーター<ﾍｯｼﾞ無>(毎月)	0.0	0.4	-3.6	9.4	5.3	3.9	-	10.4	8.9	★★★
インベスコ	世界債券戦略F<ﾍｯｼﾞ無>(毎月)《戦略王》	0.2	0.8	-2.7	17.2	8.1	6.1	-	6.7	6.3	★★★★★
ニッセイAM	TCW債券戦略F(3ヵ月・ﾍｯｼﾞ有)《ボンドセレクト》	0.0	0.1	1.0	-10.7	-2.8	-	-	6.0	-	★
ニッセイAM	TCW債券戦略F(3ヵ月・ﾍｯｼﾞ無)《ボンドセレクト》	0.0	0.0	-4.8	10.5	6.3	-	-	8.2	-	★★★★
フィデリティ投信	ストラテジック・インカムF B(ﾍｯｼﾞ無)《悠々債券》	0.7	42.3	-3.5	6.7	5.6	3.7	6.3	7.4	6.8	★★★★

Copyright ©2022 Ibbotson Associates Japan, Inc. 無断転載、複写(コピーなど)、配布、公開を禁じます。

運用会社	ファンド名《愛称》	月間金増減 億円	月末純資産 億円	リターン(%) 1か月	1年	3年(年率)	5年(年率)	10年(年率)	リスク(%) 3年(年率)	5年(年率)	イボットソン・ファンドスターズ
ドイチェAM	グローバル公益債券ファンド (毎月) B (ﾍｯｼﾞ無)	8.5	157.1	-1.6	-1.0	2.6	2.1	5.1	8.4	7.4	★★★
ゴールドマン・S	債券戦略F B(毎月/ﾍｯｼﾞ無)《ザ・ボンド》	-2.0	71.0	-5.1	15.1	7.3	4.4	-	8.9	8.0	★★★★
アライアンス・B	グローバル・ハイ・インカム・Op.A《NKコンパス》(ﾍｯｼﾞ無)	-0.2	137.6	-2.6	4.3	4.6	2.8	5.3	8.0	7.0	★★★★
アライアンス・B	グローバル・インカムF《グローバルチャンピオン》	-0.1	18.3	-2.6	0.7	2.0	1.0	3.3	5.4	4.9	★★★
アライアンス・B	世界SDGs債券ファンド(毎月・ﾍｯｼﾞ無)	-0.0	0.3	-2.5	5.2	-	-	-	-	-	-
ブラックロック	ワールド・インカム・ストラテジー《BR Win》	0.1	17.6	-5.1	13.0	7.3	4.7	6.4	8.3	7.2	★★★★★
UBS AM	公益・金融社債ファンド (ﾍｯｼﾞ無)《めばえ》	-0.6	87.6	-1.8	-0.5	3.3	2.7	5.4	7.9	7.0	★★★★
三井住友トラスト	PIMCO 世界不動産関連債券F(ﾍｯｼﾞ無/毎月)	-0.1	7.8	-5.3	10.4	5.3	-	-	7.9	-	★★★
三井住友DS	世界高金利債券ファンド《債券万博》	-0.1	22.3	-1.9	4.1	3.5	1.5	3.1	8.9	7.8	★★
三井住友DS	トヨタモータークレジット/トヨタグループ債券F	-0.0	11.4	-3.8	7.7	5.8	3.0	-	7.6	6.9	★★★
スカイオーシャン	世界債券戦略ファンド(ﾍｯｼﾞ無)	-0.1	22.4	-3.8	8.9	5.7	-	-	7.1	-	★★★★
外国債券・世界型(円ヘッジ)											
野村AM	グローバルボンド投信 A(年2/米ﾄﾞﾙ)	-0.6	1.5	1.6	-9.7	-2.0	-1.5	-	10.0	8.0	★★★
野村AM	PIMCO・世界インカム戦略F A(ﾍｯｼﾞ有 年2)	41.2	2,158.9	1.5	-11.5	-2.7	-1.5	-	7.5	6.0	★★★
野村AM	ワールドボンド・ファンド	-0.3	23.0	0.4	-6.0	-2.7	-	-	2.5	-	★★★★
野村AM	グローバル・ボンド・アクティブF(運用切替・限定追加)《未来への階段》	-0.0	1.9	0.4	-4.9	-2.0	-	-	2.2	-	★★★★★
野村AM	テンプルトン・トータル・リターン A(ﾍｯｼﾞ有/年2)	-0.2	8.2	3.4	-16.2	-10.0	-7.9	-3.4	7.5	7.5	★
日興AM	グローバル担保付き債券F(ﾍｯｼﾞ有)《たんぽポンド》	-1.0	11.2	1.7	-11.2	-4.3	-	-	5.6	-	★★★
日興AM	ジパング企業債ファンド	-9.2	639.9	0.3	-9.1	-1.5	-	-	4.2	-	★★★★★
三菱UFJ国際投信	世界プレミア企業債券F(ﾍｯｼﾞ有)《プレミア・コレクション》	1.1	92.3	2.3	-13.9	-4.0	-1.7	-	7.4	5.9	★★★
三菱UFJ国際投信	PIMCO インカム戦略ファンド<円インカム>(年2)	-0.5	27.3	1.6	-11.4	-2.6	-1.5	-	7.5	5.9	★★★
三菱UFJ国際投信	ピムコ 短期戦略プラス・オープン(為替リスク軽減型)	0.0	0.3	0.5	-5.2	-1.2	-0.8	-	3.7	2.9	-
三菱UFJ国際投信	ピムコ・インカム・ストラテジーF<限定ﾍｯｼﾞ>(年2)	5.0	68.4	1.5	-11.4	-2.6	-1.5	-	7.5	5.9	★★★
三菱UFJ国際投信	グローバル・インカム・フルコース(為替ﾘｽｸ軽減型)	0.1	5.6	1.1	-8.5	-1.5	-	-	6.3	-	★★★★★
三菱UFJ国際投信	eMAXIS 債券バランス(2資産均等型)	0.0	1.8	0.4	-10.3	-3.6	-1.5	-	3.3	3.1	★★★★
大和AM	目標利回り追求型債券ファンド《つみき》	-0.2	10.3	2.6	-15.4	-6.9	-4.2	-	9.7	8.1	★
大和AM	ワールド・アクティブ・ボンド・オープン(ﾍｯｼﾞ有)	0.0	0.0	2.0	-14.9	-4.8	-	-	5.3	-	★★
JPモルガン	債券インカム・ファンド(ﾍｯｼﾞ有、年1)	0.0	0.1	1.2	-10.1	-	-	-	-	-	-
フィデリティ投信	ストラテジック・インカムF(資産成長)C(ﾍｯｼﾞ有)《悠々債券》	0.0	22.5	2.1	-13.3	-3.2	-1.9	-	7.3	5.9	★★★
ベアリングス	ワールド・ボンド&カレンシーF(1年)《ウィンドミル1年》	-0.7	88.4	1.7	-12.0	-6.0	-2.9	-	5.4	4.8	★★
ドイチェAM	グローバル公益債券F(年1)C(ﾍｯｼﾞ有)	-1.3	52.0	3.7	-18.6	-5.8	-2.8	-	9.6	7.9	★
ゴールドマン・S	ガリレオ	-0.3	38.3	0.7	-11.1	-4.6	-2.4	-1.8	3.9	3.7	★★
ゴールドマン・S	モナリザ 世界債券ファンド	-0.1	53.4	1.8	-14.6	-4.5	-2.2	-0.3	5.5	4.7	★★★★
ゴールドマン・S	債券戦略F C(年2/ﾍｯｼﾞ有)《ザ・ボンド》	0.0	1.9	1.0	-7.4	-1.9	-1.7	-	7.2	5.8	★★★
ゴールドマン・S	フォーカス・イールド・ボンド 年2《ターゲット・ボンド》	-0.8	117.6	1.9	-14.9	-3.9	-2.3	-	8.8	7.1	★★
アライアンス・B	グローバルESG・社債F21-02(限定追加)	-1.0	126.8	2.9	-10.1	-	-	-	-	-	-
アライアンス・B	グローバルESG・社債ファンド21-09(限定追加)	-0.3	113.3	3.8	-11.9	-	-	-	-	-	-
アライアンス・B	世界SDGs債券ファンド(年2回決算型・ﾍｯｼﾞ有)	0.0	1.0	3.0	-15.4	-	-	-	-	-	-
SOMPO	リアル・アセット債券ファンド 円ﾍｯｼﾞ有《リアル・インカム》	0.0	5.1	2.7	-13.5	-2.7	-	-	9.3	-	★★★
AM-One	ニッポン債券オープン	0.9	49.1	-0.3	-3.2	0.8	1.4	-	3.3	2.8	★★★★★
AM-One	ﾋﾟﾑｺ・ストラテジック・インカムF1月号	-1.5	31.3	1.5	-11.2	-2.5	-1.4	-	7.4	5.9	★★★★
AM-One	ﾋﾟﾑｺ・ストラテジック・インカムF2月号	-0.1	45.1	1.5	-11.1	-2.5	-1.4	-	7.4	5.9	★★★★
AM-One	ﾋﾟﾑｺ・ストラテジック・インカムF3月号	-0.1	37.1	1.5	-11.2	-2.6	-1.5	-	7.6	6.0	★★★
AM-One	ﾋﾟﾑｺ・ストラテジック・インカムF4月号	-0.1	27.7	1.5	-11.2	-2.5	-1.4	-	7.4	5.9	★★★★
AM-One	ﾋﾟﾑｺ・ストラテジック・インカムF5月号	0.0	13.7	1.5	-11.2	-2.5	-1.4	-	7.4	5.9	★★★
AM-One	ﾋﾟﾑｺ・ストラテジック・インカムF6月号	-0.1	20.3	1.5	-11.2	-2.5	-1.4	-	7.4	5.9	★★★★
AM-One	ﾋﾟﾑｺ・ストラテジック・インカムF7月号	-0.0	29.0	1.5	-11.2	-2.5	-1.4	-	7.4	5.9	★★★★
AM-One	ﾋﾟﾑｺ・ストラテジック・インカムF8月号	-0.7	32.9	1.5	-11.2	-2.5	-1.4	-	7.4	5.8	★★★★
AM-One	ﾋﾟﾑｺ・ストラテジック・インカムF9月号	-0.1	55.9	1.5	-11.1	-2.5	-1.4	-	7.4	5.9	★★★★
AM-One	ﾋﾟﾑｺ・ストラテジック・インカムF10月号	-0.1	37.8	1.5	-11.2	-2.5	-1.4	-	7.4	5.9	★★★
AM-One	ﾋﾟﾑｺ・ストラテジック・インカムF11月号	0.5	34.9	1.5	-11.2	-2.5	-1.4	-	7.4	5.9	★★★★
AM-One	ﾋﾟﾑｺ・ストラテジック・インカムF12月号	-0.2	53.8	1.5	-11.2	-2.5	-1.4	-	7.4	5.9	★★★
ブラックロック	ワールド・ボンド・オープン(ﾍｯｼﾞ有)	-0.0	2.1	1.1	-15.2	-5.3	-2.7	-0.7	4.9	4.4	★★★
ブラックロック	ワールド債券ファンド(ﾍｯｼﾞ有)	0.0	1.3	1.1	-15.2	-5.3	-2.7	-0.7	4.9	4.4	★★★
ブラックロック	BEST(ﾍｯｼﾞ有/年2)	-0.0	59.0	1.9	-7.1	-2.6	-0.9	-	5.7	4.6	★★★★★
ブラックロック	iインカム	-0.1	54.4	2.3	-8.8	-2.5	-0.9	-	6.5	5.2	★★★★
UBS AM	世界公共インフラ債券投信(通貨選択)円 (年2)	-3.0	128.7	3.6	-19.1	-5.7	-2.8	-0.8	9.6	7.9	★★
UBS AM	公益・金融社債F(年1・ﾍｯｼﾞ有)《わかば》	-0.1	9.9	3.3	-17.3	-4.8	-2.1	-	8.9	7.2	★★
HSBC投信	グローバル・ターゲット利回り債券F20-03(限定追加型)《グローバル・ターゲット》	-0.1	47.4	-0.2	0.0	-	-	-	-	-	-
HSBC投信	グローバル・ターゲット利回り債券F20-12(限定追加)	-1.7	900.9	1.0	-1.6	-	-	-	-	-	-
アムンディ	ジャパン・プラス債券F(年1)《円のソムリエ》	-0.0	0.9	0.0	-14.6	-6.3	-	-	5.6	-	★
アムンディ	マルチセクター債券F20-12(限定追加)《ブレンド・ボンド》	-0.0	9.8	2.3	-15.3	-	-	-	-	-	-
三井住友トラスト	債券コア戦略F	-0.1	21.7	-0.7	-7.5	-3.1	-1.4	-	3.4	3.0	★★★★
三井住友トラスト	PIMCO 世界不動産関連債券F(ﾍｯｼﾞ有/年2)	0.0	7.1	0.5	-10.6	-3.6	-	-	4.9	-	★★★
三井住友DS	公益債券投信(資産成長)	0.0	4.0	3.6	-17.5	-5.4	-2.5	-	9.1	7.5	★★
三井住友DS	スマート・ストラテジー・ファンド(年2)	-0.1	10.8	1.5	-12.6	-3.8	-2.8	-1.3	6.3	5.2	★★
三井住友DS	先進国国債ファンド(リスク抑制型)《未来のコツ》	-5.1	264.4	-0.4	-5.4	-2.2	-	-	2.3	-	★★★★★
三井住友DS	ひとくふう世界国債F(ﾍｯｼﾞ有)	-0.2	3.6	-0.3	-8.6	-3.8	-1.0	-	3.5	3.6	★★★★
BNYメロン	インサイト・グローバル・クレジット・ファンド A(ﾍｯｼﾞ有/年2)	0.9	6.8	3.4	-	-	-	-	-	-	-
SBI AM	ジャパン・ベターインカム・ファンド《ベタイン》	#N/A	28.1	1.7	-12.3	-3.0	-1.3	-	4.8	4.0	★★★★
キャピタル	グローバル・ボンド・ファンドF(限定為替ヘッジ)	4.6	891.0	1.7	-11.9	-3.2	-1.2	-	5.4	4.5	★★★★
楽天投信	世界債券(為替ヘッジ付)F	0.0	3.0	0.1	-9.0	-3.8	-2.4	-	2.5	2.1	★★★
楽天投信	全世界債券インデックス(ﾍｯｼﾞ)F《楽天・バンガードF全世界債券ﾍｯｼﾞ》	0.1	4.8	1.8	-14.5	-4.5	-	-	5.3	-	★★
新生IM	オリックス 世界国債F(グローバル・ダイナミック・デュレーション/ﾍｯｼﾞ有)	0.0	13.3	0.5	-14.3	-6.2	-	-	5.0	-	★★
新生IM	オリックス 世界社債アクティブF(ﾍｯｼﾞ有)	-0.0	11.8	4.0	-16.6	-4.0	-	-	9.1	-	★★
あおぞら投信	先進国中短期公社債F(ﾍｯｼﾞ有)《海のしずく》	-0.0	3.6	0.7	-7.2	-2.2	-1.6	-	4.1	3.2	★★★★
野村AM	ボンド・インカム・オープン	-0.2	35.9	0.3	-2.6	-1.3	-0.8	-0.4	1.0	0.9	★★★★★
野村AM	ファンドマスターズ 世界債券A(ﾍｯｼﾞ付／毎月)	-0.0	7.0	3.1	-15.3	-5.0	-2.7	-0.2	8.6	6.9	★★★
野村AM	先進国ﾍｯｼﾞ付債券ファンド《エンタメくん》	0.8	72.6	0.4	-4.0	-2.8	-1.6	-0.4	2.6	2.4	★★★★
野村AM	PIMCO・世界インカム戦略F C(ﾍｯｼﾞ有 毎月)	3.3	949.6	1.5	-11.4	-2.6	-1.5	-	7.5	5.9	★★★
野村AM	グローバルボンド投信 C(毎月/米ﾄﾞﾙ)	0.0	1.7	1.5	-9.8	-2.1	-1.5	-	10.0	8.0	★★★
野村AM	テンプルトン・トータル・リターン C(ﾍｯｼﾞ有/毎月)	0.0	2.4	3.4	-16.0	-9.9	-7.8	-3.3	7.4	7.4	★
日興AM	円サポート	-0.1	9.4	1.6	-15.2	-6.0	-2.8	-0.4	6.9	5.8	★★★
三菱UFJ国際投信	国際機関債オープン(ﾍｯｼﾞ有)	-0.8	48.7	1.5	-14.9	-5.3	-2.5	-0.7	5.4	4.5	★★★

Copyright ©2022 Ibbotson Associates Japan, Inc. 無断転載、複写(コピーなど)、配布、公開を禁じます。

運用会社	ファンド名《愛称》	月間金増減 億円	月末純資産 億円	リターン(%) 1か月	1年	3年(年率)	5年(年率)	10年(年率)	リスク(%) 3年(年率)	5年(年率)	イボットソン・ファンドスターズ
三菱UFJ国際投信	PIMCO インカム戦略ファンド<円インカム>(毎月)	-0.3	51.5	1.6	-11.4	-2.6	-1.5	-	7.5	5.9	★★★
三菱UFJ国際投信	ピムコ・インカム・ストラテジーF<限定ﾍｯｼﾞ>(毎月)	3.0	22.6	1.5	-11.5	-2.6	-1.5	-	7.5	5.9	★★★
JPモルガン	債券インカム・ファンド(ﾍｯｼﾞ有、毎月)	0.0	0.0	1.2	-10.1	-	-	-	-	-	-
インベスコ	インカム・ナビゲーター<ﾍｯｼﾞ有>(毎月)	0.0	0.1	2.3	-11.7	-3.8	-2.0	-	9.7	7.7	★★
インベスコ	世界債券戦略F<ﾍｯｼﾞ有>(毎月)《戦略王》	0.0	0.2	2.9	-5.5	-1.1	0.0	-	5.4	4.5	★★★★★
フィデリティ投信	ストラテジック・インカムF A(ﾍｯｼﾞ有)《悠々債券》	-3.0	245.2	2.1	-13.3	-3.2	-1.9	0.0	7.3	5.9	★★★★
ベアリングス	ワールド・ボンド＆カレンシーF(毎月)《ウィンドミル》	-2.9	205.2	1.7	-12.0	-6.0	-2.9	-1.2	5.4	4.8	★★
ドイチェAM	グローバル公益債券ファンド (毎月) A (ﾍｯｼﾞ有)	-1.3	420.0	3.8	-18.4	-5.7	-2.8	-0.6	9.6	7.9	★★
ゴールドマン・S	債券戦略F A(毎月/ﾍｯｼﾞ有)《ザ・ボンド》	0.0	5.5	1.0	-7.4	-2.0	-1.7	-	7.2	5.8	★★★
ゴールドマン・S	フォーカス・イールド・ボンド 毎月《ターゲット・ボンド》	0.7	87.5	1.9	-14.8	-3.9	-2.3	-	8.8	7.1	★★
アライアンス・B	グローバル・ハイ・インカム・Op.B《NKコンパス》(ﾍｯｼﾞ有)	0.0	13.4	2.0	-13.7	-4.1	-2.5	-0.6	6.7	5.4	★★★
アライアンス・B	世界SDGs債券ファンド(毎月・ﾍｯｼﾞ有)	0.1	0.6	3.0	-15.4	-	-	-	-	-	-
ピクテ投信	円インカム・セレクトF(毎月)《円インカム・セレクト》	-0.1	24.9	1.5	-10.1	-4.3	-1.7	-0.3	6.4	5.4	★★★★
UBS AM	世界公共インフラ債券投信 (通貨選択)円 (毎月)	-9.7	758.2	3.6	-19.1	-5.7	-2.8	-0.8	9.6	7.9	★★
UBS AM	公益・金融社債ファンド (ﾍｯｼﾞ有)《わかば》	-0.6	102.1	3.3	-17.5	-4.9	-2.1	-0.1	8.9	7.3	★★★
アムンディ	ジャパン・プラス債券ファンド《円のソムリエ》	-0.4	19.0	0.0	-14.7	-6.3	-3.1	-0.8	5.6	4.9	★★
三井住友トラスト	PIMCO 世界不動産関連債券F(ﾍｯｼﾞ有/毎月)	-0.0	2.1	0.5	-10.6	-3.6	-	-	4.9	-	★★★
三井住友DS	公益債券投信(毎月)	-0.1	43.9	3.7	-17.7	-5.3	-2.5	-0.4	9.2	7.6	★★★
三井住友DS	国債プラス(毎月)《円の達人》	-0.0	5.3	-0.2	-12.8	-5.7	-2.4	-0.1	4.7	4.4	★★★★
三井住友DS	スマート・ストラテジー・ファンド(毎月)	-0.4	27.6	1.6	-12.6	-3.8	-2.8	-1.3	6.3	5.2	★★
スカイオーシャン	世界債券戦略ファンド(ﾍｯｼﾞ有)	0.1	5.7	1.7	-12.3	-3.6	-	-	6.7	-	★★★
外国債券・世界型(除く日本)											
野村AM	外国債券インデックスファンド	0.1	6.8	-3.1	0.1	2.6	1.8	4.5	5.0	4.8	★★★
野村AM	Funds-i 外国債券	0.1	25.8	-3.1	0.0	2.6	1.8	4.4	4.9	4.8	★★★
日興AM	年金積立インターナショナル・ボンドF《DC Iボンド》	-0.1	5.0	-2.9	-1.0	1.6	1.3	3.5	4.9	4.8	★★
日興AM	高金利先進国債券Op.(資産成長)《月桂樹》	-0.8	57.6	0.0	5.8	3.5	1.9	3.1	8.5	7.2	★★
日興AM	インデックスF海外債券(ﾍｯｼﾞ無)《DCｲﾝﾃﾞｯｸｽ海外債券》	-0.5	92.9	-3.1	0.1	2.5	1.7	4.3	5.0	4.8	★★★
三菱UFJ国際投信	外国債券オープン	0.1	22.1	-3.1	-0.2	2.1	1.4	4.0	5.0	4.8	★★★
三菱UFJ国際投信	海外債券オープン	-1.3	156.3	-3.2	0.6	2.6	1.6	4.6	5.1	5.1	★★★
三菱UFJ国際投信	バリュー・ボンドF<ﾍｯｼﾞ無>(年1)《みらいの港》	-0.2	13.5	-3.2	5.8	6.0	4.1	-	9.6	8.1	★★★★★
三菱UFJ国際投信	ﾋﾟﾑｺ トータル・リターンF<ﾍｯｼﾞ無>(年1)	0.0	21.9	-3.4	3.0	3.7	2.9	-	5.1	4.9	★★★★★
三菱UFJ国際投信	AMP グローバル・インフラ債券F<ﾍｯｼﾞ無>(年1)《世界のいしずえ》	0.1	25.4	-1.6	-1.2	2.4	-	-	9.9	-	★
三菱UFJ国際投信	世界国債インデックスファンド(年1)	0.2	42.1	-3.1	0.0	2.5	1.7	4.4	5.0	4.8	★★★
三菱UFJ国際投信	eMAXIS 先進国債券インデックス	0.8	128.2	-3.1	0.1	2.5	1.7	4.4	5.0	4.8	★★★
三菱UFJ国際投信	eMAXIS Slim 先進国債券インデックス	16.3	570.7	-3.1	0.6	3.0	2.2	-	5.0	4.8	★★★★
大和AM	海外ソブリン・ファンド(1年)	0.0	0.5	-1.8	-1.7	1.2	0.4	2.5	6.2	5.6	★★
大和AM	グローバル債券ファンド(年2)	-0.1	3.9	-2.1	3.8	2.9	1.1	2.6	7.1	6.5	★★
大和AM	世界債券ファンド(年2)《ワールドプライム》	-0.0	0.3	-2.9	3.5	3.0	0.8	2.2	6.8	6.3	★
大和AM	インデックスセレクト 外国債券	0.1	4.8	-3.1	0.2	2.6	1.8	-	4.9	4.8	★★★
大和AM	D-I's 外国債券インデックス	0.0	0.0	-3.1	0.2	2.6	1.8	-	4.9	4.8	★★★
大和AM	ノーロード 外国債券ファンド	0.0	1.6	-3.1	0.2	2.6	1.8	-	4.9	4.8	★★★
大和AM	iFree 外国債券インデックス	0.1	64.0	-3.0	0.6	3.0	2.2	-	4.9	4.8	★★★★
大和AM	つみたてインデックス外国債券	1.3	43.8	-3.0	0.6	3.0	-	-	4.9	-	★★★★
岡三AM	日系外債オープン(ﾍｯｼﾞ無)	0.1	0.8	-4.2	7.7	5.5	-	-	7.7	-	★★★★★
明治安田AM	外国債券オープン《夢実現》	-0.0	5.4	-3.0	0.2	2.2	1.4	4.0	4.9	4.7	★★★
明治安田AM	外国債券ファンド《ハリアー》	0.0	1.2	-3.0	0.1	2.0	1.2	3.8	4.8	4.7	★★★
インベスコ	世界グリーンボンド・ファンド<ﾍｯｼﾞ無>	0.0	16.9	-2.3	-0.7	-	-	-	-	-	-
アバディーン・S	海外高格付け債ファンドB(ﾍｯｼﾞ無)	-0.1	27.8	-2.6	1.2	2.3	1.4	3.8	4.8	4.7	★★
農中全共AM	JA海外債券ファンド	-0.0	2.1	-3.0	0.0	1.9	1.3	3.9	4.9	4.7	★★★
ニッセイAM	高金利国債券F(1年)《スリーポイント》	0.0	0.3	-1.2	5.8	4.1	2.7	2.9	6.4	5.8	★★★
ニッセイAM	ﾋﾟﾑｺ世界債券戦略F D(年1/ﾍｯｼﾞ無)	-0.2	7.3	-2.5	-1.0	2.5	1.2	-	5.6	5.0	★★
ニッセイAM	SDGsインカムファンド(資産成長・ﾍｯｼﾞ無)	-0.0	1.9	-1.8	-	-	-	-	-	-	-
ニッセイAM	〈購入・換金手数料なし〉外国債券インデックスF	1.6	219.5	-3.0	0.5	3.0	2.2	-	4.9	4.8	★★★★
モルガン・S	グローバル・ボンド・オープンM	0.0	5.9	0.2	-12.7	-4.1	-2.1	0.0	4.5	4.1	★
パインブリッジ	日本企業外貨建て社債F(ﾍｯｼﾞ無)《ぽんさい》	-0.3	9.6	-4.5	10.4	6.2	-	-	7.8	-	★★★★★
SOMPO	外国債券ファンド(ﾍｯｼﾞ無)	0.1	7.9	-3.4	-0.1	2.2	1.8	4.3	4.9	4.6	★★★
AM-One	海外国債ファンド(1年)	0.0	0.5	-3.0	-1.9	1.9	1.3	4.0	5.1	5.0	★★
AM-One	グローバル・ボンド・ポートD(ﾍｯｼﾞ無)	0.2	126.4	-2.7	-2.0	1.3	1.1	3.4	5.0	4.8	★★
AM-One	高格付インカム・Op.(1年)《ハッピークローバー》	-0.1	12.0	-2.5	3.3	3.6	1.8	2.5	8.8	7.8	★★
AM-One	外国債券パッシブ・ファンド	0.1	165.3	-3.0	0.4	2.8	1.9	4.5	4.9	4.8	★★★
AM-One	たわらノーロード 先進国債券	6.1	336.2	-3.0	0.6	3.0	2.2	-	4.9	4.8	★★★★
ブラックロック	iシェアーズ 先進国債券インデックスF	0.2	6.3	-3.1	0.3	2.8	2.0	-	5.0	4.8	★★★
HSBC投信	グローバル・ターゲット利回り債券F22-09(限定追加)《グローバル・ターゲット》	-0.1	169.6	-1.7	-	-	-	-	-	-	-
ステート・S	先進国債券インデックス・オープン	0.1	5.1	-3.0	0.5	2.9	2.2	-	5.0	4.8	★★★★
アムンディ	ストラテジック・インカムF(ﾍｯｼﾞ無/年2)《ボンドアクセル》	-0.1	1.7	-3.7	5.6	4.8	3.4	-	9.5	8.1	★★★★
三井住友トラスト	債券総合型ファンド(ﾍｯｼﾞ無/年2)	0.0	11.1	-3.0	5.5	4.1	3.8	-	9.7	8.1	★★★★★
三井住友トラスト	外国債券インデックスファンド	-0.1	53.1	-3.1	0.0	2.4	1.6	4.3	4.9	4.7	★★★
三井住友トラスト	SMT グローバル債券インデックス・オープン	14.3	275.6	-3.0	0.2	2.6	1.8	4.5	4.9	4.8	★★★
三井住友トラスト	外国債券インデックスe	-0.1	27.9	-3.0	0.2	2.6	1.8	4.5	4.9	4.7	★★★
三井住友トラスト	My SMT グローバル債券インデックス(ノーロード)	0.6	2.1	-3.0	-	-	-	-	-	-	-
三井住友DS	ﾋﾟﾑｺ・ストラテジック・インカムF(ﾍｯｼﾞ無/年1)	-0.7	40.1	-4.3	10.0	6.7	4.7	-	8.3	7.3	★★★★★
三井住友DS	日系企業海外債券オープン(ﾍｯｼﾞ無)《日本びより》	1.4	21.8	-3.4	5.5	5.0	4.1	-	6.8	6.2	★★★★★
三井住友DS	DC外国債券インデックスファンド	-0.3	778.2	-3.0	0.5	2.9	2.1	4.8	4.9	4.7	★★★★
三井住友DS	外国債券インデックス年金F	0.6	12.6	-3.0	0.4	2.8	-	-	4.9	-	★★★
三井住友DS	三井住友DS・先進国債インデックス・ファンド	0.2	0.8	-3.0	0.0	-	-	-	-	-	-
りそなAM	Smart-i 先進国債券インデックス(ﾍｯｼﾞ無)	0.6	15.9	-3.1	0.5	2.9	2.1	-	5.0	4.8	★★★
日興AM	日興・GS 世界ソブリン・ファンド(毎月)	-0.3	34.6	-3.3	-0.3	1.6	1.1	2.9	5.4	5.1	★★
日興AM	高金利先進国債券オープン(毎月)《月桂樹》	-4.0	664.8	0.0	5.8	3.5	1.9	3.2	8.5	7.2	★★★
日興AM	五大陸債券ファンド(毎月)	-1.6	423.8	-2.6	-0.6	2.0	1.5	4.2	5.4	5.1	★★★
三菱UFJ国際投信	外国債券オープン(毎月)	-3.0	443.4	-3.1	-0.4	2.1	1.4	4.0	4.9	4.8	★★★
三菱UFJ国際投信	ワールド・インカムオープン	-0.0	25.6	-3.1	-0.3	2.0	1.2	3.8	5.0	4.8	★★★
三菱UFJ国際投信	海外債券Op.(3ヵ月)《四季の恵み》	-0.2	119.6	-3.2	0.5	2.5	1.5	4.5	5.1	5.1	★★★
三菱UFJ国際投信	バリュー・ボンドF<ﾍｯｼﾞ無>(毎月)《みらいの港》	-0.5	45.9	-3.2	5.7	5.9	4.0	-	9.6	8.1	★★★★★
三菱UFJ国際投信	世界国債インデックスファンド(毎月)	0.0	10.1	-3.1	-0.1	2.3	1.5	4.2	5.0	4.8	★★★

Copyright ©2022 Ibbotson Associates Japan, Inc. 無断転載、複写(コピーなど)、配布、公開を禁じます。

運用会社	ファンド名《愛称》	月間金増減 億円	月末純資産 億円	リターン(%) 1か月	1年	3年(年率)	5年(年率)	10年(年率)	リスク(%) 3年(年率)	5年(年率)	イボットソン・ファンドスターズ
三菱UFJ国際投信	AMP グローバル・インフラ債券F(ﾍｯｼﾞ無/毎月)《世界のいしずえ》	21.3	910.1	-1.6	-1.2	2.4	3.1	5.8	9.8	8.6	★★★★
三菱UFJ国際投信	ﾋﾟﾑｺ トータル・リターンF<ﾍｯｼﾞ無>(毎月)	-0.4	44.6	-3.4	3.0	3.7	2.9	-	5.1	4.9	★★★★★
大和AM	グローバル債券ファンド(毎月)	-6.1	914.0	-2.2	3.8	2.9	1.1	2.6	7.1	6.5	★★
大和AM	外債ソブリン・オープン(毎月)	-0.1	10.9	-1.8	-1.6	1.2	0.4	2.5	6.2	5.6	★★
大和AM	世界債券ファンド(毎月)《ワールドプライム》	-0.9	192.5	-2.9	3.4	3.0	0.8	2.3	6.8	6.3	★
大和AM	海外ソブリン・ファンド(毎月)	-0.6	69.5	-1.8	-1.6	1.2	0.4	2.5	6.2	5.6	★
大和AM	りそな ハイグレード・ソブリン・ファンド(毎月)	-0.2	27.4	-2.3	-1.1	1.7	0.8	2.9	6.2	5.7	★★
大和AM	外債ソブリン・ファンド(毎月)	-0.0	2.7	-1.8	-1.6	1.2	0.4	2.5	6.2	5.6	★
明治安田AM	外国債券オープン毎月《夢実現》	-0.5	69.1	-3.0	0.2	2.2	1.4	4.0	4.9	4.7	★★★
明治安田AM	パン・パシフィック外国債券オープン[毎月]	-2.2	170.3	-2.5	3.4	3.3	2.4	3.6	6.6	6.1	★★★
農中全共AM	海外債券ファンド(隔月)	0.0	1.0	-3.1	-0.1	1.8	1.2	3.8	4.9	4.7	★★
ニッセイAM	高金利国債券ファンド《スリーポイント》	-1.4	205.2	-1.2	5.8	4.1	2.7	2.9	6.4	5.8	★★★
ニッセイAM	ﾋﾟﾑｺ世界債券戦略F B(毎月/ﾍｯｼﾞ無)	-0.3	16.0	-2.5	-0.9	2.5	1.2	-	5.6	5.0	★★
ニッセイAM	SDGsインカムファンド(予想分配金提示・ﾍｯｼﾞ無)	0.0	0.5	-1.8	-	-	-	-	-	-	-
ゴールドマン・S	バラエティ・オープン	-0.1	68.0	-1.5	-6.3	-1.1	-1.0	1.3	4.0	3.9	★
ゴールドマン・S	毎月分配債券ファンド《妖精物語》	-2.4	268.7	-2.5	0.5	3.8	2.6	5.1	5.7	5.4	★★★★★
パインブリッジ	世界国債インカムOp.「毎月タイプ」《スーパーシート》	-0.3	17.9	-3.3	5.6	4.0	1.9	3.0	5.5	5.0	★★★
パインブリッジ	世界国債インカムOp.「年金タイプ」《スーパーシート》	-0.0	1.7	-3.2	5.5	4.0	1.9	3.0	5.4	5.0	★★★
AM-One	海外国債ファンド	-0.8	101.3	-3.0	-1.9	1.9	1.3	3.9	5.1	5.0	★★★
AM-One	海外国債ファンド(3ヶ月)	-0.0	18.6	-3.0	-1.8	1.9	1.3	3.9	5.1	5.0	★★★
AM-One	ルーミス・グローバル債券F(毎月)	-0.1	20.1	-2.8	2.2	3.7	2.0	3.6	5.7	5.4	★★★
AM-One	グローバル・ボンド・ポート 毎月決算(ﾍｯｼﾞ無)	-0.1	36.9	-2.7	-2.1	1.3	1.0	3.4	5.0	4.8	★★
AM-One	グローバル・ボンド・ポート毎月決算2《ぶんぱいくん》	-0.3	27.0	-2.7	-2.1	1.3	1.0	3.4	5.0	4.8	★★
AM-One	高格付インカム・Op.(毎月)《ハッピークローバー》	-7.1	934.6	-2.5	3.2	3.5	1.8	2.5	8.8	7.8	★★
東京海上AM	ニッポン世界債券ファンド	-0.3	14.2	-2.0	2.4	3.8	1.5	3.8	7.1	6.5	★★
アムンディ	米国・ユーロ投資適格債F《りそな ペア・インカム》	-0.1	25.9	-1.2	-0.4	3.0	1.8	5.0	7.4	6.6	★★★★
アムンディ	ストラテジック・インカムF(ﾍｯｼﾞ無/毎月)《ボンドアクセル》	0.0	8.5	-3.7	5.7	4.9	3.4	-	9.5	8.1	★★★★★
しんきんAM	海外ソブリン債セレクション(欧米ソブリン債ポート)	-0.0	5.1	-2.9	-1.2	1.5	0.8	3.6	4.7	4.6	★★
三井住友トラスト	高金利ソブリンオープン	-0.5	97.6	-2.4	2.0	2.8	1.5	2.4	7.8	6.8	★★
三井住友トラスト	債券総合型ファンド(ﾍｯｼﾞ無)	0.0	17.0	-3.0	5.5	4.1	3.8	-	9.7	8.1	★★★★★
三井住友トラスト	外国債券オープン (毎月)	-0.3	39.3	-3.1	-0.2	2.1	1.4	4.0	4.9	4.8	★★★
三井住友DS	グローバル債券オープン	-0.6	94.5	-2.9	4.3	3.4	1.9	3.8	5.9	5.8	★★★
三井住友DS	ﾋﾟﾑｺ・ストラテジック・インカムF(ﾍｯｼﾞ無/3カ月)	0.1	34.4	-4.1	10.3	6.8	4.7	-	8.2	7.2	★★★★★
外国債券・世界型(除く日本、円ヘッジ)											
野村AM	Funds-i 外国債券・ﾍｯｼﾞ有	0.2	9.4	1.4	-16.0	-5.2	-2.4	-	5.5	5.0	★★★
日興AM	インデックスF海外債券(ﾍｯｼﾞ有)《DCｲﾝﾃﾞｯｸｽ海外債券》	-0.1	6.5	1.4	-15.9	-5.3	-2.5	-0.5	5.5	4.9	★★★
三菱UFJ国際投信	バリュー・ボンドF<為替リスク軽減>(年1)《みらいの港》	0.0	5.0	2.6	-14.8	-3.5	-2.2	-	9.6	7.6	★★★
三菱UFJ国際投信	ﾋﾟﾑｺ トータル・リターンF<米ドルﾍｯｼﾞ>(年1)	-0.0	8.6	2.5	-17.3	-5.5	-3.3	-	5.7	4.9	★
三菱UFJ国際投信	AMP グローバル・インフラ債券F<ﾍｯｼﾞ有>(年1)《世界のいしずえ》	-0.0	8.9	4.4	-20.5	-6.6	-	-	11.8	-	★
三菱UFJ国際投信	eMAXIS 先進国債券インデックス(ﾍｯｼﾞ有)	0.7	4.5	1.4	-15.4	-5.0	-2.2	-	5.4	4.9	★★★
岡三AM	日系外債オープン(ﾍｯｼﾞ有)	0.0	1.7	0.9	-10.3	-2.4	-	-	6.3	-	★★★★★
インベスコ	世界グリーンボンド・ファンド<ﾍｯｼﾞ有>	-0.1	4.8	3.0	-18.6	-	-	-	-	-	-
シュローダー	先進国債券ファンド21-07(限定追加型)	-0.4	96.3	-0.6	0.7	-	-	-	-	-	-
ニッセイAM	ﾋﾟﾑｺ世界債券戦略F C(年1/ﾍｯｼﾞ有)	-0.4	13.0	1.8	-16.4	-5.1	-2.8	-	5.7	4.9	★★
ニッセイAM	SDGsインカムファンド(資産成長・ﾍｯｼﾞ有)	0.1	0.4	3.0	-	-	-	-	-	-	-
ゴールドマン・S	グローバル・ターゲット戦略債券ファンド2021-11(限定追加型)	-2.5	1,243.9	0.7	-0.9	-	-	-	-	-	-
ゴールドマン・S	グローバル社債ターゲット22-06(限定追加型)《ワンロード》	-0.1	346.7	1.6	-	-	-	-	-	-	-
パインブリッジ	日本企業外貨建て社債F(ﾍｯｼﾞ有)《ぼんさい》	-0.0	7.1	1.5	-11.1	-3.1	-	-	6.5	-	★★★★
SOMPO	外国債券ファンド	0.1	11.7	1.3	-15.9	-5.5	-2.5	-0.7	5.5	5.0	★★
AM-One	グローバル・ボンド・ポートC(ﾍｯｼﾞ有)	0.7	87.6	1.6	-17.4	-6.2	-2.8	-1.3	6.0	5.4	★★
AM-One	みずほグローバル・ターゲット利回り債券F22-06(限定追加型)	-0.4	272.0	-0.8	-	-	-	-	-	-	-
AM-One	たわらノーロード 先進国債券<ﾍｯｼﾞ無>	2.9	110.3	1.5	-15.6	-5.0	-2.1	-	5.5	5.0	★★★
東京海上AM	ニッポン世界債券F(ﾍｯｼﾞ有/年1)	-0.1	43.0	1.6	-13.2	-4.0	-2.2	-	4.5	3.8	★★★
東京海上AM	Roggeニッポン海外債券F(ﾍｯｼﾞ有/年1)	0.0	4.5	1.3	-10.6	-2.5	-0.8	-	4.3	3.8	★★★★★
HSBC投信	グローバル・ターゲット利回り債券F20-07(限定追加)《グローバル・ターゲット》	-3.5	696.4	-0.1	0.9	-	-	-	-	-	-
ステート・S	先進国債券インデックス・オープン(ﾍｯｼﾞ有)	2.1	125.8	1.5	-15.5	-4.9	-2.0	-	5.5	4.9	★★★★
アムンディ	ストラテジック・インカムF(ﾍｯｼﾞ有/年2)《ボンドアクセル》	0.0	2.0	2.3	-15.5	-4.4	-2.8	-	9.4	7.4	★★
三井住友トラスト	債券総合型ファンド(ﾍｯｼﾞ有/年2)	0.2	8.7	2.3	-15.3	-5.1	-2.5	-	9.7	7.8	★★
三井住友トラスト	SMT グローバル債券インデックスOp.(ﾍｯｼﾞ有)	0.1	41.2	1.4	-15.8	-5.2	-2.3	-	5.5	4.9	★★★
朝日ライフAM	Nvestグローバル ボンドOp.《Avest－B》	0.0	22.8	1.7	-15.4	-4.1	-1.9	-0.3	5.7	4.9	★★★★
三井住友DS	ﾋﾟﾑｺ・ストラテジック・インカムF(ﾍｯｼﾞ有/年1)	-14.7	141.5	1.5	-11.5	-2.6	-1.5	-	7.5	6.0	★★★★
三井住友DS	日系企業海外債券オープン(ﾍｯｼﾞ有)《日本びより》	8.1	57.6	2.2	-15.5	-4.3	-2.1	-	6.7	5.5	★★★
三井住友DS	PIMCO グローバル・ターゲット戦略債券F21-06(限定追加)	-1.7	1,145.0	1.1	-1.9	-	-	-	-	-	-
三井住友DS	グローバル・ターゲット戦略債券F22-03(限定追加)	-1.0	654.3	1.0	-	-	-	-	-	-	-
りそなAM	Smart-i 先進国債券インデックス(ﾍｯｼﾞ有)	-0.8	11.5	1.4	-15.4	-5.0	-2.1	-	5.5	4.9	★★★
日興AM	高格付債券F(為替ﾍｯｼﾞ70)毎月《73/しちさん》	0.0	22.7	1.0	-9.8	-3.5	-1.6	-	5.8	4.8	★★★★
三菱UFJ国際投信	世界投資適格債Op. (ﾍｯｼﾞ有/毎月)	0.0	36.8	2.7	-17.0	-5.7	-3.0	-1.1	7.3	6.1	★★
三菱UFJ国際投信	AMP グローバル・インフラ債券F(ﾍｯｼﾞ有/毎月)《世界のいしずえ》	5.2	102.5	4.3	-20.5	-6.5	-3.0	-0.9	11.8	9.7	★
三菱UFJ国際投信	バリュー・ボンドF<為替リスク軽減>(毎月)《みらいの港》	-0.1	6.3	2.6	-14.9	-3.5	-2.2	-	9.6	7.6	★★★
三菱UFJ国際投信	ﾋﾟﾑｺ トータル・リターンF<米ﾄﾞﾙﾍｯｼﾞ>(毎月)	-0.1	16.9	2.5	-17.3	-5.5	-3.3	-	5.7	4.9	★
ニッセイAM	ﾋﾟﾑｺ世界債券戦略F A(毎月/ﾍｯｼﾞ有)	-0.1	4.1	1.8	-16.4	-5.2	-2.9	-	5.7	4.9	★★
ニッセイAM	SDGsインカムファンド(予想分配金提示・ﾍｯｼﾞ有)	0.0	0.0	2.7	-	-	-	-	-	-	-
AM-One	先進国投資適格債券F(ﾍｯｼﾞ有)《マイワルツ》	1.0	231.0	3.2	-16.4	-4.3	-1.6	-	8.6	7.2	★★★★
東京海上AM	ニッポン世界債券ファンド (ﾍｯｼﾞ有)	-1.7	421.8	1.6	-13.1	-4.0	-2.2	-0.5	4.5	3.8	★★★
東京海上AM	Roggeニッポン海外債券ファンド (ﾍｯｼﾞ有)	-1.0	38.4	1.3	-10.4	-2.3	-0.7	0.6	4.3	3.7	★★★★★
アムンディ	ストラテジック・インカムF(ﾍｯｼﾞ有/毎月)《ボンドアクセル》	0.0	3.1	2.2	-15.5	-4.5	-2.8	-	9.3	7.3	★★
三井住友トラスト	債券総合型ファンド(ﾍｯｼﾞ有)	-0.1	10.2	2.4	-15.2	-5.1	-2.4	-	9.7	7.8	★★
三井住友DS	ﾋﾟﾑｺ・ストラテジック・インカムF(ﾍｯｼﾞ有/3カ月)	1.5	109.8	1.5	-11.4	-2.6	-1.5	-	7.5	5.9	★★★★
外国債券・北米型											
大和AM	米国国債ファンド(ﾍｯｼﾞ無)	-0.2	15.1	-4.4	6.0	4.7	3.9	-	6.2	5.8	★★★
大和AM	米国国債ファンド(機動的ﾍｯｼﾞ)	-0.0	1.6	-4.4	-4.8	0.9	1.0	-	5.9	5.6	★
大和AM	米国国債F －ラダー10－ (ﾍｯｼﾞ無)	0.0	5.2	-5.2	10.4	5.8	4.2	-	6.4	5.8	★★★★
大和AM	債券コア戦略ファンド(ﾍｯｼﾞ無)	0.1	4.7	-3.6	1.8	4.9	3.2	-	5.7	5.3	★★
JPモルガン	USコア債券ファンド(ﾍｯｼﾞ無、年1)	0.1	10.7	-3.9	5.6	4.6	-	-	5.7	-	★★★

Copyright ©2022 Ibbotson Associates Japan, Inc. 無断転載、複写(コピーなど)、配布、公開を禁じます。

運用会社	ファンド名《愛称》	月間金増減 億円	月末純資産 億円	リターン(%) 1か月	1年	3年(年率)	5年(年率)	10年(年率)	リスク(%) 3年(年率)	5年(年率)	イボットソン・ファンドスターズ
インベスコ	米国公共インフラ債F<ヘッジ無>(年1)《パブリック・インカム》	-0.0	0.6	-3.4	6.5	5.4	4.3	-	6.8	6.3	★★★★
農中全共AM	US債券オープン	-0.0	0.7	-6.0	18.6	7.3	4.4	5.2	7.9	7.0	★★★
ニッセイAM	米国不動産投資法人債F(年2・ヘッジ無)	0.0	1.5	-4.7	6.5	5.7	5.0	-	8.2	7.2	★★★★★
アライアンス・B	米国不動産好利回り債券F(ヘッジ無)《イーグル・ハウス》	-0.1	0.1	-4.5	15.4	5.9	-	-	17.5	-	★
AM-One	USインカムオープンB(ヘッジ無)	0.2	14.3	-5.1	5.4	10.0	7.3	9.4	8.7	8.2	★★★★★
AM-One	USストラテジック・インカム・アルファ　年1	-0.0	3.5	-4.1	-3.5	2.6	3.3	-	5.5	4.9	★★
AM-One	USストラテジック・インカムF(年1)ヘッジ無	-0.3	11.2	-4.0	5.3	5.5	4.2	-	6.3	5.8	★★★★
フランクリン・TJ	アメリカ地方債F(ヘッジ無)《ムニボン》	4.0	21.4	-3.0	-	-	-	-	-	-	-
ステート・S	米国社債インデックス・オープン2	0.4	5.4	-3.9	10.2	6.7	-	-	6.9	-	★★★★★
三井住友トラスト	米国地方債ファンド ヘッジ無(年2)	2.3	15.8	-3.7	3.3	4.8	4.0	-	6.5	5.9	★★★
三井住友DS	コーポレート・ボンド・インカム(ヘッジ無/1年)《泰平航路》	1.2	14.3	-3.9	6.4	5.0	4.2	-	6.3	5.9	★★★★
マニュライフ	米国投資適格債券戦略F D(ヘッジ無・年2)	-0.0	6.7	-3.3	3.2	3.6	2.7	-	5.3	5.1	★
三菱UFJ国際投信	米国債券インカム オープン《夢咲月(ゆめさきつき)》	-0.9	16.4	-4.2	6.6	4.7	3.6	5.5	5.6	5.3	★★★
三菱UFJ国際投信	USボンドファンド(毎月)《夢満債(米ドル)》	0.0	2.0	-4.7	6.1	4.1	3.2	4.8	6.4	5.9	★★
三菱UFJ国際投信	米国債券オープン(毎月)	0.0	48.5	-4.7	5.7	4.2	3.4	5.0	6.4	5.9	★★
大和AM	米国国債ファンド ヘッジ無(毎月)	0.1	51.8	-4.4	6.0	4.7	3.8	-	6.2	5.8	★★★
大和AM	米国国債7-10年ラダー型F(ヘッジ無) - USトライアングル -	0.0	0.5	-4.3	5.0	4.1	3.8	-	6.2	6.0	★★★
JPモルガン	USコア債券ファンド(ヘッジ無、隔月)	0.0	4.8	-3.9	5.6	4.6	-	-	5.7	-	★★★
インベスコ	米国公共インフラ債F<ヘッジ無>(毎月)《パブリック・インカム》	-0.1	2.0	-3.4	6.3	5.5	4.4	-	6.7	6.2	★★★★
ニッセイAM	パトナム・インカムオープン	-3.6	574.0	-3.9	5.0	4.1	3.4	5.9	6.2	5.8	★★★
ニッセイAM	パトナム・毎月分配インカムオープン	-0.3	30.8	-3.9	5.0	4.0	3.2	5.7	6.3	5.9	★★★
ニッセイAM	米国不動産投資法人債F(毎月・ヘッジ無)	0.0	2.4	-4.7	6.6	5.7	5.0	-	8.2	7.2	★★★★★
AM-One	USインカムオープン毎月決算(ヘッジ無)	0.4	40.2	-5.1	5.4	10.0	7.3	9.4	8.8	8.3	★★★★★
AM-One	ルーミス米国投資適格債券ファンド[毎月]	3.6	85.6	-3.4	4.3	4.8	4.0	6.0	5.6	5.5	★★★★
AM-One	USストラテジック・インカムF B(ヘッジ無)	-0.4	66.8	-3.9	5.3	5.5	4.2	-	6.3	5.8	★★★★
AM-One	USストラテジック・インカム・アルファ　毎月	-0.1	10.9	-4.0	-3.2	2.8	3.4	-	5.4	4.9	★★
フランクリン・T	米ドル毎月ファンド	-1.5	59.3	-6.0	20.2	8.1	5.0	6.0	8.2	7.3	★★★★★
フランクリン・T	米国政府証券ファンド《メイフラワー号》	-1.3	154.8	-4.5	9.3	4.5	3.1	5.0	5.9	5.6	★★
しんきんAM	海外ソブリン債セレクション(米国ソブリン債ポート)	0.0	3.2	-4.5	5.4	4.0	3.1	4.8	6.1	5.7	★★
三井住友トラスト	米国地方債ファンド ヘッジ無(毎月)	0.4	62.7	-3.8	2.8	4.6	3.9	-	6.5	5.9	★★★
三井住友DS	コーポレート・ボンド・インカム(ノーヘッジ)《泰平航路》	-1.6	227.2	-3.9	6.4	5.0	4.2	5.8	6.3	6.0	★★★★
三井住友DS	T.ロウ・プライス USインカムファンド	-0.5	55.4	-3.9	6.6	5.0	3.8	6.5	8.0	7.2	★★★★
マニュライフ	米国投資適格債券戦略F B(ヘッジ無・毎月)	0.0	9.9	-3.2	3.4	3.6	2.7	-	5.3	5.1	★
外国債券・北米型(円ヘッジ)											
野村AM	PIMCO米国投資適格債券戦略F(ヘッジ有)年2	3.2	23.1	2.0	-17.5	-5.6	-3.1	-	5.7	4.9	★★
大和AM	米国国債ファンド(ヘッジ有)	0.1	32.9	1.5	-15.2	-4.6	-2.4	-	6.1	5.5	★★★
大和AM	米国国債F -ラダー10- (ヘッジ有)	0.0	35.9	0.9	-11.1	-3.4	-2.0	-	4.2	3.7	★★★★
大和AM	債券コア戦略ファンド(ヘッジ有)	-0.3	15.2	2.3	-18.6	-4.5	-3.1	-	6.6	5.4	★★
JPモルガン	USコア債券ファンド(ヘッジ有、年1)	-0.1	5.3	1.7	-15.4	-4.8	-	-	5.2	-	★★★
インベスコ	米国公共インフラ債F<ヘッジ有>(年1)《パブリック・インカム》	0.0	0.3	2.4	-14.1	-3.6	-1.6	-	6.2	5.1	★★★★
ニッセイAM	米国不動産投資法人債F(年2・ヘッジ有)	0.0	4.0	1.2	-14.1	-3.5	-1.2	-	7.2	6.0	★★★★
AM-One	USインカムオープンA(ヘッジ有)	-0.0	7.2	0.6	-15.2	0.4	1.0	2.6	9.7	8.2	★★★★★
AM-One	USストラテジック・インカムF(年1)ヘッジ有	-0.1	1.7	1.7	-15.7	-4.2	-2.3	-	6.1	5.1	★★★
フランクリン・TJ	アメリカ地方債F(ヘッジ有)《ムニボン》	1.0	9.2	2.9	-	-	-	-	-	-	-
ステート・S	米国社債インデックスOp.(ヘッジ有)	0.2	29.8	2.1	-12.1	-2.8	-1.1	-	6.4	5.2	★★★★★
三井住友トラスト	米国地方債ファンド ヘッジ有(年2)	5.8	16.2	2.0	-17.3	-4.8	-2.5	-	6.1	5.4	★★
三井住友DS	コーポレート・ボンド・インカム(ヘッジ有/1年)《泰平航路》	0.1	21.6	1.7	-14.6	-4.2	-2.0	-	6.8	5.8	★★★
イーストスプリング	US投資適格債F・ヘッジ付(年2)《USAボンド》	4.7	32.9	3.9	-16.9	-4.5	-1.8	-	9.4	7.7	★★★
マニュライフ	米国投資適格債券戦略F C(ヘッジ有・年2)	0.1	9.8	2.2	-16.5	-5.4	-3.3	-	5.6	4.8	★
野村AM	PIMCO米国投資適格債券戦略F(ヘッジ有)毎月	0.4	11.6	2.0	-17.4	-5.6	-3.1	-	5.7	4.9	★★
大和AM	米国国債7-10年ラダー型F(部分ヘッジ) - USトライアングル -	0.2	59.7	-0.1	-10.1	-2.1	-0.4	-	5.7	5.3	★★★★★
大和AM	米国国債ファンド ヘッジ有(毎月)	0.6	1.6	1.6	-14.8	-4.4	-2.3	-	6.1	5.5	★★★
JPモルガン	USコア債券ファンド(ヘッジ有、隔月)	0.0	1.9	1.7	-15.4	-4.8	-	-	5.2	-	★★★
インベスコ	米国公共インフラ債F<ヘッジ有>(毎月)《パブリック・インカム》	0.0	0.5	2.4	-14.1	-3.5	-1.6	-	6.2	5.1	★★★★
ニッセイAM	米国不動産投資法人債F(毎月・ヘッジ有)	0.0	3.8	1.2	-14.0	-3.5	-1.2	-	7.2	6.0	★★★★
AM-One	USストラテジック・インカムF A(ヘッジ有)	-0.1	10.9	1.6	-15.7	-4.0	-2.2	-	6.1	5.1	★★★
ステート・S	USボンド・オープン(ヘッジ有)	0.1	1.5	2.0	-12.4	-3.1	-1.4	-0.2	6.4	5.2	★★★★
三井住友トラスト	米国地方債ファンド ヘッジ有(毎月)	1.7	28.9	2.0	-17.5	-4.9	-2.6	-	6.2	5.4	★★
三井住友DS	コーポレート・ボンド・インカム(ヘッジ)《泰平航路》	-0.5	76.5	1.7	-14.5	-4.2	-2.0	-0.9	6.8	5.8	★★★
イーストスプリング	US投資適格債F・ヘッジ付(毎月)《USAボンド毎月》	0.4	0.7	3.3	-16.7	-4.2	-1.6	-	9.1	7.5	★★★★
マニュライフ	米国投資適格債券戦略F A(ヘッジ有・毎月)	0.0	9.8	2.2	-16.5	-5.4	-3.3	-	5.5	4.7	★
外国債券・欧州型											
日興AM	欧州社債ファンド B(ヘッジ無)《グラン・マルシェ》	0.0	5.6	1.0	-5.4	0.6	-0.7	-	12.7	11.1	★★
三菱UFJ国際投信	ユーロ・ソブリンオープン	-0.0	10.1	-1.0	-7.4	-1.1	-1.3	2.7	7.1	6.4	★★★
三菱UFJ国際投信	ユーロランド・ソブリン・インカム	-0.2	49.8	-1.0	-6.8	-0.8	-1.5	2.6	7.2	6.6	★★
三菱UFJ国際投信	欧州債券Op.(3ヵ月)《四季の恵み》	-0.3	12.0	-1.1	-6.5	-0.5	-1.1	3.8	7.3	7.0	★★★★
三菱UFJ国際投信	ユーロ債券オープン(毎月)	-0.0	20.5	-0.9	-6.5	-0.3	-0.9	3.4	7.2	6.9	★★★★
ニッセイAM	パトナム・ユーロインカムオープン	-0.0	7.6	-0.8	-7.0	-0.6	-1.3	2.9	7.7	7.0	★★★
ニッセイAM	パトナム・毎月分配ユーロインカムオープン	0.0	1.8	-0.8	-7.0	-0.6	-1.3	2.9	7.7	7.0	★★★
ドイチェAM	ヨーロッパ インカム オープン	-0.1	9.1	-0.4	-7.8	-0.4	-1.1	2.9	7.6	7.0	★★★
ピクテ投信	ユーロ最高格付国債F(3ヵ月)《ユーロ・セレクト 3M》	-0.0	4.1	-0.8	-7.4	-1.3	-1.8	2.0	6.2	5.5	★
ピクテ投信	ユーロ最高格付国債インカムF(毎月)《ユーロ・セレクト・インカム》	-0.5	51.1	-0.8	-7.5	-1.3	-1.8	2.0	6.2	5.5	★
SOMPO	欧州国債オープン(毎月)《ヨーロッパ便り》	-0.1	4.1	-1.7	-2.4	1.2	-0.4	3.3	7.3	7.8	★★★★★
フランクリン・T	ユーロ毎月ファンド	-0.2	19.4	-2.1	10.5	5.1	0.9	2.6	7.4	7.1	★★★★
アムンディ	毎月分配ユーロ債券ファンド《ユーロブーケ》	-0.1	9.8	-0.2	-4.2	0.7	-0.7	3.8	8.7	7.9	★★★★★
しんきんAM	海外ソブリン債セレクション(欧州ソブリン債ポート)	-0.0	2.4	-1.1	-8.0	-1.4	-1.7	2.2	6.9	6.3	★★
三井住友トラスト	ヨーロッパ国債ファンド(毎月)《ユーロ十二星》	-0.1	8.4	-1.4	-3.0	0.5	-0.8	2.9	6.9	6.4	★★★★
三井住友DS	ヨーロッパ国債ファンド(ヘッジ無/毎月)	-0.5	44.3	-1.3	-7.3	-0.8	-1.1	2.5	6.9	6.1	★★★
外国債券・欧州型(円ヘッジ)											
野村AM	デンマークカバード債券プラス(ヘッジ有)19-05(限定追加)《デニッシュプラス》	-0.2	19.2	2.6	-14.2	-5.5	-	-	8.6	-	-
日興AM	欧州社債ファンド A(ヘッジ有)《グラン・マルシェ》	0.0	2.3	3.5	-15.2	-5.0	-2.6	-	10.5	8.4	-
外国債券・オセアニア型(円ヘッジを含む)											
野村AM	豪州債券ファンドA(ヘッジ有)	0.0	0.6	0.9	-10.0	-4.3	-1.4	-0.4	4.8	4.2	-
野村AM	豪州債券ファンドB(ヘッジ無)	-0.0	15.9	-1.2	3.6	3.8	1.7	2.4	10.8	9.5	★★★★

Copyright ©2022 Ibbotson Associates Japan, Inc.　無断転載、複写(コピーなど)、配布、公開を禁じます。

運用会社	ファンド名《愛称》	月間金増減 億円	月末純資産 億円	リターン(%) 1か月	1年	3年(年率)	5年(年率)	10年(年率)	リスク(%) 3年(年率)	5年(年率)	イボットソン・ファンドスターズ
野村AM	ニュージーランド債券オープン<ﾍｯｼﾞ無>(年2)	-0.0	2.8	1.6	1.9	2.0	1.7	-	9.9	9.2	★★★
野村AM	ニュージーランド債券オープン<為替ｱｸﾃｨﾌﾞﾍｯｼﾞ>(年2)	-0.0	1.5	-1.6	-16.1	-6.5	-2.4	-	7.9	7.2	★
野村AM	ニュージーランド債券F(年2)	0.0	0.6	1.6	1.9	2.0	1.7	-	9.9	9.2	★★★
三菱UFJ国際投信	豪ドル債券インカムオープン(年1)《夢実月》	-0.0	18.1	-1.9	8.4	5.4	1.6	-	11.1	10.0	★★★
三菱UFJ国際投信	豪ドル年1回決算型ファンド	-0.5	44.9	-1.9	11.1	6.3	1.7	-	11.3	10.3	★★★★
三菱UFJ国際投信	eMAXIS 豪州債券インデックス	-0.7	3.0	-1.5	1.7	2.6	1.4	-	10.4	9.1	★★
大和AM	ハイグレード・オセアニア・ボンド・Op.(年2)《杏の実》	-0.1	1.5	-1.3	6.2	4.5	1.6	2.3	10.9	9.7	★★★
大和AM	ハイグレード・オセアニア・ボンドOp.(年1)《杏の実》	-0.1	6.0	-1.3	6.2	4.4	1.6	-	10.9	9.7	★★★
岡三AM	アジア・オセアニア債券オープン(1年)《アジオセ定期便》	2.4	21.4	-1.2	4.0	3.4	1.6	-	9.9	8.7	★★★★
岡三AM	三重県応援・債券ファンド(1年)	0.1	0.7	-1.2	3.5	2.9	1.3	-	9.5	8.5	★★
インベスコ	オーストラリア債券ファンド(年1)	-0.0	0.6	-1.5	2.4	2.8	1.5	-	10.9	9.5	★★★
AM-One	豪ドル債券F(年1)	-0.0	1.4	-1.3	2.8	3.0	1.3	-	10.6	9.4	★
AM-One	豪ドル債券F(年1)《コアラの森》	-0.5	33.4	-1.3	3.1	3.2	1.4	-	10.7	9.4	★★
UBS AM	オーストラリア債券オープン(年1)	-0.1	9.3	-1.3	3.5	3.2	1.5	-	10.5	9.2	★★★
フランクリン・T	オーストラリア債券F(年2)	-0.2	5.5	-1.2	3.1	3.2	1.3	-	10.9	9.6	★★
フランクリン・T	ニュージーランド債券ファンド(年2)	-0.2	8.8	1.0	2.7	2.5	1.5	-	10.1	9.3	★★★
三井住友DS	豪ドル債ファンド(年1)	0.0	2.1	-0.8	4.1	3.6	-	-	11.1	-	★★★
三井住友DS	短期豪ドル債オープン(年2)	-0.6	19.1	-2.0	12.2	7.2	2.2	2.1	12.0	10.9	★★★
野村AM	豪州債券ファンドC(毎月／ﾍｯｼﾞ有)	0.0	0.3	0.9	-9.9	-3.4	-0.9	0.5	5.1	4.3	-
野村AM	豪州債券ファンドD(毎月／ﾍｯｼﾞ無)	-0.3	54.8	-1.2	3.6	3.8	1.8	2.4	10.7	9.5	★★★★
野村AM	オーストラリア債券ファンド(毎月)《毎月コアラ》	-0.2	18.9	-1.2	3.3	3.5	1.5	2.2	10.7	9.5	★★
野村AM	ニュージーランド債券オープン<ﾍｯｼﾞ無>(毎月)	-0.2	6.6	1.6	2.0	2.0	1.7	-	9.9	9.2	★★★
野村AM	ニュージーランド債券オープン<為替ｱｸﾃｨﾌﾞﾍｯｼﾞ>(毎月)	0.0	2.5	-1.6	-16.0	-6.4	-2.4	-	7.8	7.2	★
野村AM	ニュージーランド債券F(毎月)	0.0	1.2	1.6	1.9	2.0	1.7	-	9.9	9.2	★★★
日興AM	豪州 インカム・オープン(毎月)	0.5	13.2	-1.1	3.1	3.6	1.7	2.7	10.4	9.2	★★★★★
日興AM	ニュージーランド公社債F(毎月)《ニュージーボンド》	-0.3	27.7	2.0	1.7	1.7	1.6	-	10.2	9.2	★★
三菱UFJ国際投信	豪ドル債券インカム オープン《夢実月》	-1.6	482.0	-1.9	8.4	5.4	1.6	1.9	11.1	10.0	★★
三菱UFJ国際投信	豪ドル毎月ファンド	-4.1	374.4	-1.9	11.1	6.4	1.8	1.8	11.5	10.4	★★
三菱UFJ国際投信	オーストラリア インカム オープン	-0.6	67.6	-1.3	3.6	3.5	1.6	2.4	10.7	9.4	★★★★
三菱UFJ国際投信	オーストラリアボンドファンド(毎月)《夢満債(豪ﾄﾞﾙ)》	-0.5	35.4	-1.3	2.9	3.0	1.5	2.5	10.7	9.4	★★★★
大和AM	高格付豪ドル債オープン(毎月)	-0.2	31.1	-1.5	6.2	4.5	1.5	2.1	11.0	9.8	★★★
大和AM	ハイグレード・オセアニア・ボンド・Op.(毎月)《杏の実》	-12.2	1,328.5	-1.3	6.2	4.5	1.6	2.3	10.9	9.7	★★★
大和AM	ハイグレード・オセアニア・ボンドOp.(3ヵ月)《杏の実》	-0.0	4.7	-1.3	6.2	4.5	1.6	2.3	10.9	9.7	★★★
大和AM	豪ドル建て高利回り証券F －予想分配金提示型－	-0.1	28.6	-1.2	12.5	8.2	3.8	3.9	15.1	12.9	★★★★★
岡三AM	アジア・オセアニア債券Op. (毎月)《アジオセ定期便》	0.1	151.1	-1.2	4.0	3.4	1.6	2.3	9.9	8.8	★★★★
岡三AM	三重県応援・債券ファンド (毎月)	0.2	20.4	-1.2	3.3	2.9	1.2	2.0	9.5	8.4	★★★
インベスコ	オーストラリア債券ファンド(毎月)	-1.4	163.5	-1.4	2.5	2.9	1.6	2.3	10.9	9.5	★★★
AM-One	豪ドル債券ファンド(毎月)	-3.5	302.7	-1.3	3.1	3.2	1.3	2.4	10.8	9.5	★★★
AM-One	豪ドル債券ファンド《コアラの森》	-4.1	455.3	-1.3	3.1	3.2	1.4	2.4	10.8	9.5	★★★
UBS AM	オーストラリア債券オープン(毎月)	-3.5	443.0	-1.3	3.6	3.2	1.5	2.3	10.6	9.3	★★★
フランクリン・T	オーストラリア毎月ファンド	-3.8	398.4	-1.2	3.2	3.3	1.3	2.3	10.9	9.6	★★★
フランクリン・T	ニュージーランド債券ファンド(毎月)	0.1	24.2	1.0	2.7	2.5	1.5	-	10.1	9.3	★★★
三井住友トラスト	オーストラリア公社債ファンド《オージーボンド》	-8.9	718.2	-1.2	2.8	3.0	1.2	2.1	10.6	9.4	★★
三井住友DS	豪ドル債ファンド	-3.7	471.3	-0.8	4.2	3.6	1.4	2.3	11.3	9.8	★★★
三井住友DS	短期豪ドル債オープン(毎月)	-12.1	1,007.0	-2.0	12.2	7.2	2.2	2.1	12.0	10.8	★★★★
外国債券・短期型(円ヘッジを含む)											
三菱UFJ国際投信	ピムコ ショートターム・インカムF(為替リスク軽減型)	0.2	104.5	0.5	-5.3	-1.2	-0.8	-	3.7	2.9	-
三菱UFJ国際投信	ピムコ ショートターム・インカムF(ﾍｯｼﾞ無)	2.7	15.5	-5.4	17.1	8.0	5.2	-	8.2	7.2	★★★★
日興AM	ﾋﾟﾑｺ・グローバル短期債ファンド《債蔵》	-0.4	67.3	0.6	-5.9	-2.2	-1.5	-0.4	2.3	1.8	-
三菱UFJ国際投信	ワールド短期ソブリンオープン	-0.5	42.4	-5.2	13.9	6.1	2.9	4.2	6.6	6.1	★★
三菱UFJ国際投信	世界好利回り短期債券F(毎月)《キュート》	-0.3	19.9	-1.1	14.1	6.4	3.0	3.0	7.0	6.5	★★★★
AM-One	ドルマネーファンド	-3.8	57.7	-6.1	21.6	7.6	4.5	5.1	8.5	7.5	★★★
三井住友DS	グローバル高金利通貨F《プレミアムエイト》	-0.0	7.5	-3.4	14.5	5.6	2.7	2.5	9.0	8.5	★
外国債券・物価/金利変動型											
SOMPO	グローバル変動金利債券F ﾍｯｼﾞ有《ヘンリー》	-0.3	31.0	0.5	-2.3	-0.2	0.0	-	6.1	4.8	-
SOMPO	グローバル変動金利債券F ﾍｯｼﾞ無《ヘンリー》	-0.0	5.4	-4.1	16.3	7.6	4.5	-	8.5	7.5	-
SOMPO	グローバル変動金利債券F(毎月)円ﾍｯｼﾞ有 《ヘンリー毎月》	0.0	0.0	0.4	-2.7	-0.5	-0.3	-	5.9	4.7	-
SOMPO	グローバル変動金利債券F(毎月)円ﾍｯｼﾞ無《ヘンリー毎月》	0.0	0.1	-4.0	15.9	7.2	4.1	-	8.5	7.5	-
外国債券・ハイイールド型・グローバル											
野村AM	高利回り社債オープン・ﾍｯｼﾞ無(年1)	1.2	3.2	-4.7	8.9	8.0	4.9	-	11.6	10.2	★★★
フィデリティ投信	グローバル・ハイ・イールド・F(資産成長型)	-0.0	1.3	1.8	-2.7	1.7	1.2	-	12.5	10.6	★
ブラックロック	iシェアーズ ハイイールド債券インデックスF	0.5	12.6	-6.2	12.3	8.0	6.0	-	10.3	9.3	★★★★
野村AM	ハイブリッド・インカムオープン	-0.1	14.1	-4.1	6.7	5.3	3.8	6.4	7.3	6.6	★★★
野村AM	高利回り社債オープン(毎月)	0.9	186.6	-4.9	8.7	7.9	4.9	7.9	11.6	10.2	★★
三菱UFJ国際投信	ﾋﾟﾑｺ ハイ・インカム毎月ファンド	-2.4	609.0	-2.9	4.1	4.9	3.4	6.4	7.4	6.7	★★★
三菱UFJ国際投信	ﾋﾟﾑｺ・グローバル・ハイイールド・ファンド(毎月)	-1.4	271.2	-3.5	8.0	6.5	4.6	7.7	10.3	9.2	★★★★
インベスコ	マンスリー・インカム・ファンド	-0.1	34.7	-5.3	11.2	7.8	5.3	7.9	10.6	9.5	★★★★
インベスコ	世界高利回り債券F(ﾍｯｼﾞ無/毎月)《ザ・インカム》	0.0	0.4	-4.3	10.8	7.5	4.5	-	12.0	10.5	★★★
フィデリティ投信	ハイイールドボンドオープンA(ﾍｯｼﾞ無)	0.3	52.0	-5.6	10.9	7.8	5.6	8.1	11.3	10.1	★★★
フィデリティ投信	グローバル・ハイ・イールド・ファンド(毎月)	2.2	414.8	1.8	-3.1	1.6	1.1	6.1	12.3	10.5	★
アライアンス・B	ハイ・イールド・オープン	-0.0	114.6	-3.8	9.1	8.4	6.0	8.4	12.0	10.4	★★★★★
AM-One	グローバル・ハイイールド債券F 米ドル	0.0	1.5	-4.3	10.0	6.8	5.3	7.6	10.1	9.0	★★★
アムンディ	米国・ユーロ高利回り債F《りそなペア・ハイ インカム》	-0.2	36.7	-2.0	2.9	5.1	3.0	6.2	10.1	8.8	★★
外国債券・ハイイールド型・グローバル(円ヘッジ)											
野村AM	グローバル・ハイ・イールド債券投信 (円) 年2	-0.0	8.8	3.6	-13.5	-3.6	-2.0	1.0	12.0	9.5	★★
野村AM	高利回り社債オープン・ﾍｯｼﾞ有(年1)	0.2	3.2	0.9	-12.6	-1.6	-1.4	-	11.9	9.6	★★
キャピタル	グローバル・ハイインカム債券ファンドF(米ドル売り円買い)	2.1	299.8	3.7	-13.0	-1.9	-0.8	-	11.8	9.6	★★★
野村AM	グローバル・ハイ・イールド債券投信 (円) 毎月	-0.3	47.2	3.6	-13.5	-3.5	-2.0	1.0	12.0	9.5	★★★
野村AM	高利回り社債オープン・ﾍｯｼﾞ(毎月)	-0.5	71.2	0.9	-12.5	-1.2	-1.1	1.3	11.6	9.4	★★
三菱UFJ国際投信	ﾋﾟﾑｺ ハイ・インカム毎月F(ﾍｯｼﾞ付)	-0.1	14.9	1.9	-13.3	-3.3	-1.3	0.9	7.4	6.0	★★★★
インベスコ	世界高利回り債券F(ﾍｯｼﾞ有/毎月)《ザ・インカム》	0.0	0.1	1.5	-10.1	-1.5	-1.3	-	11.5	9.3	★★★★
フィデリティ投信	ハイイールドボンドオープンB(ﾍｯｼﾞ有)	-0.5	29.0	0.4	-11.5	-1.7	-0.6	1.1	11.0	9.0	★★
AM-One	グローバル・ハイイールド債券F (通貨選択) 円	0.0	8.4	1.3	-11.2	-2.4	-0.8	1.1	9.7	8.0	★★★★
外国債券・ハイイールド型・米国											

Copyright ©2022 Ibbotson Associates Japan, Inc. 無断転載、複写(コピーなど)、配布、公開を禁じます。

運用会社	ファンド名《愛称》	月間金増減 億円	月末純資産 億円	リターン(%) 1か月	1年	3年(年率)	5年(年率)	10年(年率)	リスク(%) 3年(年率)	5年(年率)	イボットソン・ファンドスターズ
野村AM	ハイ・イールドボンドオープンB(ヘッジ無)	-0.7	37.4	-5.3	10.1	7.4	5.3	8.0	10.8	9.5	★★★
野村AM	米国好利回り社債投信 B(年1/ヘッジ無)	1.4	16.9	-5.0	13.7	9.4	6.2	9.2	12.3	10.8	★★★★★
野村AM	米国ハイ・イールド債券投信(米ドル)年2	23.5	180.9	-3.3	11.0	7.6	5.4	7.9	12.7	10.8	★★
野村AM	米国ハイ・イールドF(年1)	0.1	7.8	-5.0	8.8	8.0	4.9	-	11.6	10.3	★★
野村AM	新米国ハイ・イールド債券投信(米ドル)年2	0.6	5.9	-3.7	11.5	7.7	5.7	-	11.5	10.1	★★★★
野村AM	Funds-i 米国ハイ・イールド債券	0.1	8.1	-5.5	8.2	6.0	4.6	-	11.2	10.0	★★
岡三AM	米国短期ハイ・イールド債券オープン	0.1	237.9	-5.4	15.2	8.7	5.2	-	9.8	8.5	★★★
フィデリティ投信	USハイ・イールド・ファンド (資産成長型)	55.3	686.9	-4.9	12.9	9.8	6.9	-	12.0	10.7	★★★★★
AM-One	USハイイールドオープン(年1/ヘッジ無)	6.9	338.8	-5.3	7.5	7.6	5.5	-	12.4	10.8	★★★
AM-One	モルガン・スタンレーUSハイイールド債券F(年1/ヘッジなし)	2.7	15.4	-5.3	11.0	-	-	-	-	-	-
三井住友トラスト	ﾋﾟﾑｺ 米国ハイイールド債券 通貨選択F(年1/米ドル)《ハイイールドプラス》	0.0	0.0	-4.9	10.8	6.9	5.2	-	9.9	8.9	★★★
野村AM	ハイ・イールド ボンド オープンD(隔月／ヘッジ無)	-0.1	11.6	-5.3	9.9	7.4	5.4	8.0	10.7	9.4	★★★
野村AM	米国好利回り社債投信 D(毎月/ヘッジ無)	-0.1	79.3	-5.0	13.7	9.4	6.2	9.1	12.2	10.7	★★★★
野村AM	米国ハイ・イールド債券投信(米ドル)毎月	68.4	666.5	-3.3	11.2	7.7	5.5	7.9	12.7	10.8	★★
野村AM	米国ハイ・イールド・ファンド(毎月)	-1.0	128.1	-5.0	8.7	7.9	4.9	7.8	11.6	10.2	★★
野村AM	新米国ハイ・イールド債券投信(米ドル)毎月	0.7	9.1	-3.5	11.7	7.1	5.3	-	11.3	10.0	★★★
日興AM	ﾋﾟﾑｺ・ハイイールド・ファンド A(ヘッジ無)	-0.4	52.7	-5.0	10.5	7.1	5.4	8.1	10.2	9.2	★★★
三菱UFJ国際投信	米国ハイ・イールド債Op. (通貨選択) 米ドル (毎月)	0.9	26.6	-4.9	11.8	10.7	7.5	8.8	11.6	10.2	★★★★
大和AM	米国高金利社債F (通貨選択) 米ドル (毎月)	-0.0	8.3	-5.3	11.1	10.2	7.0	8.6	12.0	10.6	★★★★
インベスコ	米国ハイ・イールド債券F(毎月)	0.0	0.4	-4.1	10.4	6.9	4.6	-	12.5	10.8	★
フィデリティ投信	USハイ・イールド・ファンド	85.3	5,112.3	-4.8	12.7	9.7	6.8	9.2	11.9	10.6	★★★★★
ゴールドマン・S	ハイ・イールド・ボンド・ファンド	1.0	363.5	-4.7	8.6	6.3	4.5	7.6	12.1	10.7	★
AM-One	USハイイールドオープンB(ヘッジ無)	-4.5	580.8	-5.3	7.4	7.7	5.5	8.9	12.5	10.9	★★★★
AM-One	USハイイールドファンド (毎月)	-0.1	4.7	-5.3	7.4	7.6	5.4	8.9	12.4	10.8	★★★
AM-One	米国ハイイールド債券F 米ドル	-0.1	42.1	-5.0	6.6	7.5	5.3	8.9	13.0	11.1	★★★
AM-One	モルガン・スタンレーUSハイイールド債券F(毎月/ヘッジなし)	1.6	10.1	-5.3	11.1	-	-	-	-	-	-
アムンディ	りそな米国ハイ・イールド債券F(米ドル)	0.1	16.4	-5.0	7.4	6.9	4.5	-	11.7	10.1	★
三井住友トラスト	ﾋﾟﾑｺ米国ハイイールド債券 通貨選択F (米ドル)《ﾊｲｲｰﾙﾄﾞﾌﾟﾗｽ》	-0.3	49.1	-5.0	10.3	6.8	5.1	7.7	9.9	8.9	★★
三井住友DS	米国ハイ・イールド債券ファンド(ヘッジ無)	0.1	52.0	-5.0	10.5	7.0	5.2	7.8	9.9	9.0	★★★
イーストスプリング	米国高利回り社債オープン	-1.2	179.5	-5.2	9.3	7.5	5.5	7.8	10.7	9.5	★★★
外国債券・ハイイールド型・米国(円ヘッジ)											
野村AM	ハイ・イールドボンドオープンA(ヘッジ有)	0.7	11.7	0.6	-11.3	-2.0	-0.9	1.3	11.2	9.0	★★★
野村AM	米国好利回り社債投信 A(年1/ヘッジ有)	2.8	13.2	0.9	-8.3	0.0	0.0	2.4	12.0	9.7	★★★★★
野村AM	米国ハイ・イールド債券投信(円)年2	21.6	121.9	1.5	-11.2	-1.9	-0.9	1.4	11.7	9.5	★★★
野村AM	新米国ハイ・イールド債券投信 (円) 年2	0.1	1.8	1.3	-9.6	-1.7	-0.6	1.4	10.1	8.3	★★★
野村AM	PIMCO・米国ハイ・イールド債券投信 (円) 年2	-0.2	4.0	0.8	-11.5	-2.0	-0.5	1.5	11.0	8.9	★★★
野村AM	米国ハイ・イールドF(年1)ヘッジ有	0.0	1.4	0.9	-12.4	-1.3	-1.2	-	11.7	9.5	★★
野村AM	Funds-i 米国ハイ・イールド債券・為替ヘッジ	-0.1	3.0	0.5	-14.0	-3.6	-1.7	-	11.6	9.6	★
大和AM	US短期ハイ・イールド社債F(ヘッジ有/年1)	0.0	0.7	0.7	-7.4	-2.8	-2.6	-	8.0	6.4	★
フィデリティ投信	USハイ・イールドF(資産成長型/ヘッジ有)	0.6	8.6	1.1	-10.0	0.3	0.5	-	11.4	9.4	★★★★
AM-One	モルガン・スタンレーUSハイイールド債券F(年1/ヘッジあり)	2.9	20.0	0.5	-10.1	-	-	-	-	-	-
AM-One	USハイイールドオープン(年1/ヘッジ有)	0.5	17.6	0.5	-13.5	-1.5	-0.6	-	12.4	10.1	★★★
三井住友トラスト	ﾋﾟﾑｺ 米国ハイイールド債券 通貨選択F(年1/円)《ハイイールドプラス》	0.0	0.0	0.8	-10.9	-2.4	-1.0	-	9.9	8.2	★★★
野村AM	ボンド＆ローン・ファンド	-0.0	30.1	1.2	-8.5	-0.7	-0.6	1.4	10.7	8.5	★★★
野村AM	ハイ・イールド ボンド オープンC(隔月／ヘッジ有)	0.0	0.6	0.6	-10.9	-1.5	-0.5	1.5	10.8	8.7	★★★★
野村AM	米国好利回り社債投信 C(毎月/ヘッジ有)	2.4	15.5	0.9	-8.4	0.2	0.1	2.4	11.9	9.6	★★★★★
野村AM	米国ハイ・イールド債券投信(円)毎月	10.4	178.9	1.6	-11.1	-1.8	-0.8	1.4	11.7	9.5	★★★
野村AM	新米国ハイ・イールド債券投信 (円) 毎月	0.0	19.3	1.2	-9.6	-1.7	-0.6	1.4	10.1	8.3	★★★
野村AM	PIMCO・米国ハイ・イールド債券投信 (円) 毎月	-0.3	13.4	0.7	-11.5	-2.0	-0.5	1.4	10.9	8.9	★★★
野村AM	米国ハイ・イールド・ファンド(毎月)ヘッジ有	-0.1	15.2	0.9	-12.5	-1.5	-1.3	1.2	11.9	9.6	★★
日興AM	ﾋﾟﾑｺ・ハイイールド・ファンド B(ヘッジ有)	-0.0	8.5	0.7	-11.0	-2.3	-0.9	1.2	9.7	8.0	★★★
三菱UFJ国際投信	米国ハイ・イールド債Op. (通貨選択) 円 (毎月)	0.7	10.7	0.6	-10.0	0.9	1.0	2.0	11.2	9.1	★★★★★
大和AM	米国高金利社債F (通貨選択) 日本円 (毎月)	-0.1	13.0	0.5	-10.5	0.5	0.7	1.8	11.5	9.5	★★★★★
大和AM	US短期ハイ・イールド社債F(ヘッジ有/毎月)	0.0	5.7	0.8	-7.0	-2.5	-2.4	-	8.0	6.4	★★
フィデリティ投信	USハイ・イールドF(ヘッジ有)	1.6	11.3	1.1	-8.9	0.8	0.8	-	11.5	9.5	★★★★★
AM-One	USハイイールドオープンA(ヘッジ有)	-0.9	134.1	0.5	-13.6	-1.6	-0.7	2.2	12.5	10.2	★★★
AM-One	米国ハイイールド債券F 円	0.5	28.6	0.5	-14.9	-2.2	-1.1	2.1	13.1	10.6	★★★
AM-One	モルガン・スタンレーUSハイイールド債券F(毎月/ヘッジあり)	1.1	18.4	0.5	-10.1	-	-	-	-	-	-
アムンディ	りそな米国ハイ・イールド債券F (円)	0.0	3.0	0.9	-11.6	-1.7	-1.2	1.1	11.2	9.0	★★
三井住友トラスト	ﾋﾟﾑｺ米国ハイイールド債券 通貨選択F 円《ﾊｲｲｰﾙﾄﾞﾌﾟﾗｽ》	0.0	24.7	0.8	-11.1	-2.5	-1.0	1.1	9.9	8.2	★★
三井住友DS	米国ハイ・イールド債券ファンド(ヘッジ型)	-0.2	18.8	0.8	-11.0	-2.4	-1.0	1.2	9.9	8.2	★★
外国債券・ハイイールド型・欧州											
三菱UFJ国際投信	欧州ハイイールド債券F(ヘッジ無/年1)《ユーロ・スピリッツ》	0.0	1.5	1.8	1.2	3.7	-	-	13.8	-	★★★
岡三AM	欧州ハイ・イールド債券オープン(1年)ユーロ	0.5	23.7	1.7	2.9	4.6	-	-	13.5	-	★★★
ドイチェAM	ユーロ・ハイ・イールド債券F(年1)D(円ヘッジ無)	0.0	0.9	1.8	3.0	4.8	1.2	-	13.7	11.8	★★★
アムンディ	欧州ハイ・イールド債券F(ユーロ)<年2>	-0.0	1.2	2.0	-1.0	2.2	0.1	-	13.3	11.4	★
野村AM	ノルディック社債F ヘッジ無	0.4	42.7	-2.0	12.1	8.7	4.6	-	16.0	13.1	★★★★★
野村AM	欧州ハイ・イールド・ボンドF(欧州通貨)	0.0	5.1	1.9	4.8	4.2	1.5	5.8	15.5	13.0	★★★
三菱UFJ国際投信	欧州ハイイールド債券ファンド(ヘッジ無)	-0.1	38.3	1.8	1.3	3.6	0.9	5.3	13.8	11.8	★★
岡三AM	欧州ハイ・イールド債券オープン(毎月)ユーロ	-2.2	137.7	1.8	2.9	4.7	1.2	6.0	13.5	11.7	★★★
ドイチェAM	欧州ハイ・イールド債券F(ユーロ) (毎月)	-0.0	3.8	1.8	3.0	4.7	1.3	6.1	13.7	11.9	★★★★
ドイチェAM	ユーロ・ハイ・イールド債券ファンド(毎月)B(ヘッジ無)	-0.4	32.0	1.8	2.9	4.8	1.3	6.2	13.7	11.9	★★★★★
アムンディ	欧州ハイ・イールド債券ファンド ユーロ	0.0	5.1	2.0	-1.2	2.2	0.1	4.4	13.2	11.3	★★
外国債券・ハイイールド型・欧州(円ヘッジ)											
三菱UFJ国際投信	欧州ハイイールド債券F(ヘッジ有/年1)《ユーロ・スピリッツ》	0.0	1.3	4.1	-9.2	-1.8	-	-	12.2	-	★★
岡三AM	欧州ハイ・イールド債券オープン(1年)円	-0.7	5.0	4.1	-7.4	-0.8	-	-	11.8	-	★★★★★
ドイチェAM	ユーロ・ハイ・イールド債券F(年1)C(円ヘッジ有)	0.0	1.5	4.1	-7.7	-0.9	-0.2	-	12.0	9.6	★★★
アムンディ	欧州ハイ・イールド債券F(円)<年2>	0.0	0.6	4.3	-11.7	-3.3	-1.3	-	11.9	9.4	★
野村AM	ノルディック社債F ヘッジ有	-0.6	215.8	1.1	-0.8	2.3	2.3	-	10.7	8.3	★★★★★
野村AM	欧州ハイ・イールド・ボンドF(円)	-0.1	15.5	4.2	-5.7	-1.3	0.2	3.0	13.6	10.8	★★★
三菱UFJ国際投信	欧州ハイイールド債券ファンド(ヘッジ有)	-0.2	25.0	4.1	-9.2	-1.8	-0.3	2.4	12.2	9.7	★★
岡三AM	欧州ハイ・イールド債券オープン(毎月)円	-0.6	35.7	4.1	-7.6	-0.9	-0.2	3.1	11.9	9.5	★★★
ドイチェAM	欧州ハイ・イールド債券F(円) (毎月)	-0.2	26.6	4.2	-7.7	-0.8	-0.1	3.2	12.0	9.6	★★★★★
ドイチェAM	ユーロ・ハイ・イールド債券ファンド(毎月)A(ヘッジ有)	-0.4	197.7	4.2	-7.6	-0.8	-0.1	3.2	12.0	9.6	★★★★

Copyright ©2022 Ibbotson Associates Japan, Inc. 無断転載、複写(コピーなど)、配布、公開を禁じます。

運用会社	ファンド名《愛称》	月間金増減 億円	月末純資産 億円	リターン(%) 1か月	1年	3年(年率)	5年(年率)	10年(年率)	リスク(%) 3年(年率)	5年(年率)	イボットソン・ファンドスターズ
アムンディ	欧州ハイ・イールド債券ファンド 円	-0.4	14.5	4.3	-11.5	-3.3	-1.2	1.8	11.8	9.4	★★
外国債券・バンクローン											
野村AM	USバンクローンファンド・ヘッジ無(年2)	-0.1	1.3	-4.8	13.7	6.1	4.1	-	11.5	9.9	★
三菱UFJ国際投信	米国バンクローンF 通貨選択<米ドル>(年2)《スマートスター》	-0.4	18.4	-5.2	18.6	8.2	5.4	-	11.0	9.5	★★★
三菱UFJ国際投信	米国バンクローン・オープン<ヘッジ無>(年1)	-1.7	47.3	-5.5	17.6	7.8	5.0	-	12.3	10.4	★★
三菱UFJ国際投信	米国バンクローンF<ヘッジ無>(資産成長型)《USストリーム》	0.0	2.5	-5.2	18.6	8.2	5.4	-	10.9	9.5	★★★
三菱UFJ国際投信	PIMCO 米国バンクローンF<米ドルインカム>(年2)	-0.2	1.5	-5.2	18.7	8.2	5.4	-	11.0	9.5	★★★
大和AM	米国バンクローンOp.(ヘッジ無)	-0.0	1.3	-5.4	17.1	6.8	4.1	-	12.7	10.7	★
AM-One	バンクローン・ファンド(ヘッジ無/年1)	-0.3	3.0	-5.1	18.5	8.7	5.5	-	11.3	9.7	★★★★
マニュライフ	変動高金利戦略F D(ヘッジ無・年2)《アメリカン・フロート》	0.0	1.4	-5.0	16.9	7.2	4.5	-	11.8	10.0	★★
野村AM	USバンクローンファンド・ヘッジ無(毎月)	-0.1	14.3	-4.8	13.7	6.1	4.1	-	11.5	9.9	★★
日興AM	ﾋﾟﾑｺUSハイインカム・ローンF(毎月)ヘッジ無	0.0	30.8	-5.1	18.6	8.2	5.5	-	10.9	9.4	★★★★
三菱UFJ国際投信	米国バンクローンF 通貨選択<米ドル>(毎月)《スマートスター》	-0.8	59.0	-5.2	18.7	8.2	5.4	-	11.0	9.5	★★★
三菱UFJ国際投信	米国バンクローンF<ヘッジ無>(毎月)《USストリーム》	-0.5	44.2	-5.2	18.7	8.2	5.4	-	11.0	9.5	★★★
三菱UFJ国際投信	米国バンクローン・オープン<ヘッジ無>(毎月)	-1.6	152.0	-5.5	17.6	7.8	5.0	-	12.3	10.4	★★★
三菱UFJ国際投信	PIMCO 米国バンクローンF<米ドルインカム>(毎月)	-0.1	3.5	-5.1	18.8	8.2	5.4	-	10.9	9.5	★★★★
AM-One	バンクローン・ファンド(ヘッジ無)	0.0	28.7	-5.1	18.4	8.6	5.5	-	11.3	9.8	★★★★
三井住友トラスト	バンクローン・オープン(ヘッジ無)	-1.3	94.2	-5.0	21.4	9.6	6.2	-	10.4	9.0	★★★★★
マニュライフ	変動高金利戦略F B(ヘッジ無/毎月)《アメリカン・フロート》	-1.1	20.1	-5.0	17.0	7.2	4.6	-	11.9	10.1	★★
外国債券・バンクローン(円ヘッジ)											
野村AM	USバンクローンファンド・ヘッジ有(年2)	0.0	0.4	1.0	-7.5	-3.0	-1.8	-	9.1	7.3	★★
三菱UFJ国際投信	米国バンクローンF 通貨選択<円>(年2)《スマートスター》	-0.0	9.0	0.7	-4.0	-1.1	-0.7	-	7.9	6.5	★★★
三菱UFJ国際投信	米国バンクローン・オープン<ヘッジ有>(年1)	-0.1	20.6	0.3	-4.7	-1.4	-1.0	-	9.3	7.4	★★
三菱UFJ国際投信	PIMCO 米国バンクローンF<円インカム>(年2)	0.0	0.1	0.7	-4.0	-1.1	-0.7	-	7.9	6.4	★★★★
三菱UFJ国際投信	米国バンクローンF<ヘッジ有>(資産成長型)《USストリーム》	0.0	0.8	0.7	-4.0	-1.1	-0.7	-	7.9	6.4	★★★
大和AM	米国バンクローンOp.(ヘッジ有)	0.0	4.2	0.5	-5.0	-2.2	-1.7	-	10.1	8.0	★
AM-One	バンクローン・ファンド・ネオ(円ヘッジ型)	-0.1	4.1	-0.2	-5.5	-1.2	-0.8	-	8.8	7.0	-
AM-One	バンクローン・ファンド(ヘッジ有/年1)	0.0	1.4	0.8	-4.0	-0.4	-0.5	-	8.8	7.0	★★★★
三井住友DS	バンクローンF(ヘッジ有)年2	0.0	1.9	0.7	-5.4	-0.6	-0.6	-	9.7	7.7	★★★
マニュライフ	変動高金利戦略F C(ヘッジ有・年2)《アメリカン・フロート》	0.0	0.5	0.8	-5.6	-2.0	-1.5	-	9.6	7.6	★★
野村AM	USバンクローンファンド・ヘッジ有(毎月)	0.0	2.2	1.0	-7.5	-3.0	-1.8	-	9.1	7.3	★
日興AM	ﾋﾟﾑｺUSハイインカム・ローンF(毎月)ヘッジ有	0.0	4.6	0.7	-3.9	-1.1	-0.6	-	7.8	6.4	★★★★
三菱UFJ国際投信	米国バンクローンF 通貨選択<円>(毎月)《スマートスター》	-0.1	20.4	0.7	-4.0	-1.1	-0.7	-	7.9	6.5	★★★★
三菱UFJ国際投信	米国バンクローンF<ヘッジ有>(毎月)《USストリーム》	0.0	12.0	0.7	-4.0	-1.1	-0.7	-	7.9	6.5	★★★
三菱UFJ国際投信	米国バンクローン・オープン<ヘッジ有>(毎月)	-0.1	40.0	0.3	-4.7	-1.4	-1.0	-	9.3	7.4	★★
三菱UFJ国際投信	PIMCO 米国バンクローンF<円インカム>(毎月)	0.0	0.1	0.7	-4.0	-1.1	-0.7	-	7.9	6.5	★★★
AM-One	バンクローン・ファンド(ヘッジ有)	-0.1	21.4	0.8	-4.1	-0.5	-0.5	-	8.7	7.0	★★★★
三井住友トラスト	バンクローン・オープン(ヘッジ有)	-0.4	43.4	0.9	-1.9	0.1	-0.1	-	7.1	5.8	★★★★★
三井住友DS	バンクローンF(ヘッジ有)毎月	0.0	0.5	0.7	-5.4	-0.7	-0.6	-	9.6	7.6	★★★
マニュライフ	変動高金利戦略F A(ヘッジ有/毎月)《アメリカン・フロート》	-0.0	5.3	0.8	-5.4	-1.8	-1.4	-	9.6	7.5	★★
ハイブリッド証券・世界型											
大和AM	新グローバル・ハイブリッド証券ファンド(ヘッジ無)	-0.0	7.6	-3.3	6.9	6.0	3.7	-	11.2	10.0	★★
SOMPO	日本金融ハイブリッド証券Op.(年1)ヘッジ無《ジェイブリッド》	0.0	4.3	-3.1	2.6	4.5	4.7	-	8.3	7.3	★★★
日興AM	グローバルCoCo債F ヘッジ無	9.6	86.4	-0.3	5.7	6.7	4.7	-	12.9	11.3	★★★
日興AM	グローバル・ハイブリッド・プレミア(ヘッジ無)	0.0	0.2	-0.2	5.4	6.5	4.5	-	12.6	11.1	★★★
ニッセイAM	世界ハイブリッド証券戦略F(毎月/ヘッジ無)《アドバンスドインカム》	0.0	3.8	-2.3	9.5	7.7	6.2	-	12.4	10.5	★★★★★
ドイチェAM	世界コーポレート・ハイブリッド証券F(年4)B(ヘッジ無)《金のがちょう》	0.0	0.8	1.4	-7.0	0.7	-0.2	-	11.9	10.7	★
パインブリッジ	キャピタル証券ファンド(ヘッジ無)	34.2	442.0	-3.0	6.5	6.7	5.2	-	13.2	11.1	★★★
SOMPO	日本金融ハイブリッド証券Op.(毎月)ヘッジ無《ジェイブリッド》	-0.0	5.2	-3.0	2.6	4.6	4.8	-	8.2	7.2	★★★★
三井住友DS	グローバル・ハイブリッド証券F(ノーヘッジ型)	-0.0	3.0	-2.2	3.1	2.9	1.0	5.5	6.9	6.3	★★
ハイブリッド証券・世界型(円ヘッジ)											
野村AM	グローバル・ハイブリッド証券F(ヘッジ有)20-11(限定追加)	-0.5	33.5	0.0	-5.1	-	-	-	-	-	-
大和AM	新グローバル・ハイブリッド証券ファンド(ヘッジ有)	-0.1	23.3	2.0	-11.6	-2.3	-0.7	-	11.1	9.1	★★★★
SOMPO	日本金融ハイブリッド証券Op.(年1) ヘッジ有《ジェイブリッド》	0.5	5.5	2.6	-17.2	-4.5	-1.4	-	8.6	7.1	★★★
東京海上AM	Rogge世界ハイブリッド証券F 円(年1)	0.0	1.1	3.0	-17.3	-4.7	-2.2	-	9.3	7.6	★★
三井住友トラスト	未来フォーカス企業債ファンド(ヘッジ有)(年2)	-0.1	18.3	3.7	-19.2	-	-	-	-	-	-
新生IM	ワールドコーポレート・ハイブリッド証券F1712(限定追加)《プレミアム・カンパニー》	-0.0	15.0	-1.2	-5.7	-1.4	-	-	5.2	-	★★★★★
日興AM	グローバルCoCo債F 円ヘッジ	26.4	237.2	3.8	-9.7	-0.7	0.6	-	12.6	10.3	★★★★★
日興AM	グローバル・ハイブリッド・プレミア(ヘッジ有)	0.0	0.5	3.7	-9.6	-0.7	0.5	-	12.3	10.1	★★★★★
大和AM	世界コーポレート・ハイブリッド証券ファンド(ヘッジ有)	0.0	19.4	3.4	-15.0	-3.8	-1.2	-	11.1	8.9	★★★
ニッセイAM	世界ハイブリッド証券戦略F(毎月/ヘッジ有)《アドバンスドインカム》	0.0	14.2	3.7	-11.6	-1.8	-0.1	-	12.4	10.0	★★★★
ドイチェAM	世界コーポレート・ハイブリッド証券F(年4)A(ヘッジ有)《金のがちょう》	-0.0	15.5	4.6	-17.5	-5.1	-2.0	-	11.4	9.4	★
パインブリッジ	キャピタル証券ファンド(ヘッジ有)	31.5	405.5	2.4	-12.5	-1.9	-0.6	-	13.1	10.5	★★★★
SOMPO	日本金融ハイブリッド証券Op.(毎月)ヘッジ有《ジェイブリッド》	-0.1	20.2	2.7	-17.0	-4.4	-1.3	-	8.6	7.1	★★★
AM-One	ハイブリッド証券F 円	-0.9	88.0	3.0	-13.1	-3.6	-1.5	0.8	8.5	7.0	★★★
AM-One	優先株ETFファンド (毎月/ヘッジ有)《ゆうせん果実》	-0.0	7.4	2.0	-17.9	-4.6	-2.8	0.3	11.6	9.7	★
東京海上AM	Rogge世界ハイブリッド証券F(通貨選択型)円(毎月)	1.5	59.8	3.0	-17.3	-4.7	-2.2	0.8	9.3	7.6	★★
三井住友DS	グローバル・ハイブリッド証券F(ヘッジ型)	-0.1	20.0	1.8	-11.6	-4.1	-2.5	1.3	5.9	4.8	★★
ハイブリッド証券・その他											
野村AM	ユーロ建てハイブリッド証券F(ヘッジ有)21-05(限定追加)	0.0	10.4	1.8	-8.6	-	-	-	-	-	-
マニュライフ	円ハイブリッド債券インカムF(年1)	-48.2	2,311.7	-1.5	-7.4	-1.1	-	-	2.3	-	-
野村AM	米国優先証券オープン	-0.7	45.8	-3.7	5.7	6.1	4.9	8.0	9.3	8.3	-
パインブリッジ	米国優先証券ファンド《ラストリゾート(最後の楽園)》	-0.2	35.0	1.2	-10.8	-0.7	0.8	2.3	13.5	10.8	-
パインブリッジ	米国優先証券ファンド(ヘッジ無)《ピュアリゾート》	-0.1	15.3	-5.0	10.5	8.5	7.0	8.9	12.9	10.9	-
マニュライフ	円ハイブリッド債券インカムF(3ヵ月)	-13.5	1,078.6	-1.5	-7.3	-1.1	-	-	2.3	-	-
グローバルX	GX 米国優先証券 ETF	6.1	7.9	-3.6	-	-	-	-	-	-	-
外国債券・転換社債型											
野村AM	グローバルCB投信 (資源国通貨) 年2	0.0	2.9	0.0	-0.7	4.5	1.4	5.6	22.3	19.7	★★
野村AM	グローバルCB投信 (アジア通貨) 年2	0.0	1.1	-3.2	-9.2	6.4	4.7	9.3	16.2	14.2	★★★★
JPモルガン	グローバル・CB・オープン '95	-0.5	169.3	-0.8	-25.8	1.8	1.0	5.3	16.6	13.8	★★★
JPモルガン	ワールド・CB・オープン	2.5	128.0	-0.7	-25.9	1.8	0.9	4.9	16.7	13.9	★★
JPモルガン	グローバルCBプラス	-0.0	13.1	-1.3	-21.8	1.5	1.3	5.7	16.5	13.3	★★★
JPモルガン	グローバル高利回りCBファンド(ヘッジ無、限定追加型)22-08	-0.2	156.7	-3.5	-	-	-	-	-	-	-
ニッセイAM	シュローダー・グローバルCBファンド(年2・ヘッジ無)	-0.1	9.0	-2.0	-6.0	4.9	-	-	11.0	-	★★★★

Copyright ©2022 Ibbotson Associates Japan, Inc. 無断転載、複写(コピーなど)、配布、公開を禁じます。

運用会社	ファンド名《愛称》	月間金増減 億円	月末純資産 億円	リターン(%) 1か月	1年	3年(年率)	5年(年率)	10年(年率)	リスク(%) 3年(年率)	5年(年率)	イボットソン・ファンドスターズ
ニッセイAM	シュローダー・グローバルCBファンド(資産成長・ヘッジ無)	-0.1	12.4	-2.0	-6.0	4.8	-	-	10.9	-	★★★★
UBS AM	世界CBファンド 米ドルヘッジ	0.0	47.1	-4.9	0.8	10.7	7.5	11.3	13.9	12.6	★★★★★
UBS AM	グローバルCBオープン(年1・ヘッジ無)	-0.1	14.5	-2.7	0.4	3.3	1.9	-	10.9	9.5	★★★
三井住友DS	日興Eロスチャイルド・グローバルCBファンド(ヘッジ無)	-0.0	10.9	-2.7	-0.1	7.3	3.2	-	11.4	10.3	★★★
野村AM	アジアCB投信 (毎月)	-0.1	32.6	-4.0	-1.7	8.4	5.1	8.1	13.9	12.4	★★★★
野村AM	グローバルCB投信 (資源国通貨) 毎月	-0.7	51.5	0.0	-0.8	4.4	1.4	5.6	22.4	19.8	★
野村AM	グローバルCB投信 (アジア通貨) 毎月	-0.1	26.9	-3.2	-9.3	6.4	4.9	9.4	16.4	14.4	★★★★
UBS AM	グローバルCBオープン(毎月/ヘッジ無)	-0.4	24.5	-2.7	0.3	3.3	1.9	-	10.9	9.5	★★★
UBS AM	グローバルCBオープン(年4・ヘッジ無)	-0.0	1.1	-2.6	0.4	3.2	1.8	-	10.6	9.1	★★★
外国債券・転換社債型(円ヘッジ、国内転換社債含む)											
野村AM	グローバルCB投信 (円) 年2	0.0	3.1	2.0	-22.1	-2.8	-1.5	2.0	12.6	10.5	★★
JPモルガン	日本CBファンド	-0.1	7.3	1.1	-7.6	-0.9	-1.6	-	8.7	7.4	★★★★
JPモルガン	グローバル高利回りCB F(限定追加)20-06	-0.6	235.9	-1.8	-10.7	-	-	-	-	-	-
JPモルガン	グローバル高利回りCBファンド(ヘッジ有、限定追加型)22-08	-0.1	628.3	0.8	-	-	-	-	-	-	-
シュローダー	先進国好利回りCBF20-07(限定追加)	-1.5	99.4	0.4	-3.9	-	-	-	-	-	-
ニッセイAM	シュローダー・グローバルCBファンド(年2・ヘッジ有)	-0.2	7.7	1.7	-20.9	-2.8	-	-	10.8	-	★★★
ニッセイAM	シュローダー・グローバルCBファンド(資産成長・ヘッジ有)	-0.1	9.3	1.7	-20.9	-2.8	-	-	10.8	-	★★★
UBS AM	世界CBファンド 円ヘッジ	0.0	8.2	1.1	-20.4	0.5	0.7	4.1	14.0	12.0	★★★★★
UBS AM	グローバルCBオープン(年1・ヘッジ有)	-0.1	8.6	-0.2	-13.8	-3.0	-1.5	-	10.4	8.5	★★★
三井住友トラスト	CBオープン	-0.1	24.1	0.7	0.2	-1.4	-1.4	3.8	3.9	4.3	★★★★
三井住友DS	日興Eロスチャイルド・グローバルCBファンド(ヘッジ有)	0.0	12.8	1.4	-16.3	-0.9	-1.8	-	11.0	9.4	★★★
野村AM	グローバルCB投信 (円) 毎月	-0.2	6.8	2.0	-22.5	-2.9	-1.6	2.0	12.8	10.6	★
UBS AM	グローバルCBオープン(毎月/ヘッジ有)	-0.2	10.1	-0.1	-13.8	-3.0	-1.5	-	10.4	8.5	★★★
UBS AM	グローバルCBオープン(年4・ヘッジ有)	0.0	0.2	-0.2	-13.1	-2.8	-1.5	-	10.0	8.2	★★★
外国債券・その他											
野村AM	(トヨタ モーター クレジット)トヨタグループ世界債券F(年2)	-0.1	66.5	-2.8	3.8	4.0	1.8	3.2	8.4	7.4	-
野村AM	米国ハイ・イールド債券投信(ユーロ)年2	0.0	0.9	0.1	-0.7	3.4	0.4	4.1	14.0	12.3	-
野村AM	米国ハイ・イールド債券投信(豪ドル)年2	0.4	23.7	0.1	1.8	5.3	1.6	3.6	20.4	17.1	-
野村AM	米国ハイ・イールド債券投信(レアル)年2	-0.4	22.5	-3.2	26.7	2.9	-1.3	4.4	26.1	23.0	-
野村AM	米国ハイ・イールド債券投信(ランド)年2	0.0	0.4	1.8	8.7	5.5	4.4	5.6	24.9	23.0	-
野村AM	米国ハイ・イールド債券投信(リラ)年2	-0.2	5.6	-1.1	4.2	-9.2	-5.7	-1.6	26.2	25.0	-
野村AM	米国ハイ・イールド債券投信(通貨セレクト)年2	0.1	8.8	-0.6	17.0	7.3	3.8	5.7	22.0	19.1	-
野村AM	米国ハイ・イールド債券投信(ペソ)年2	-0.0	5.8	-0.2	33.4	11.4	9.0	-	25.9	21.8	-
野村AM	新米国ハイ・イールド債券投信 (豪ドル) 年2	0.0	1.4	-0.3	3.2	5.1	1.6	3.6	19.2	16.5	-
野村AM	新米国ハイ・イールド債券投信 (レアル) 年2	0.1	2.9	-3.5	27.0	2.5	-1.7	4.1	24.9	22.3	-
野村AM	新米国ハイ・イールド債券投信 (ランド) 年2	0.0	0.1	1.3	9.0	5.3	4.4	5.8	23.5	21.9	-
野村AM	新米国ハイ・イールド債券投信 (リラ) 年2	0.0	0.7	-1.4	1.8	-10.9	-6.6	-2.1	24.4	24.0	-
野村AM	新米国ハイ・イールド債券投信(ペソ)年2	0.0	0.4	-0.1	34.8	11.4	9.0	-	24.2	20.7	-
野村AM	PIMCO・米国ハイ・イールド債券投信 (豪ドル) 年2	0.0	0.6	-0.8	3.6	5.9	2.3	3.9	18.0	15.5	-
野村AM	PIMCO・米国ハイ・イールド債券投信 (NZドル) 年2	0.0	0.4	1.2	1.2	5.3	2.8	5.8	17.5	15.1	-
野村AM	PIMCO・米国ハイ・イールド債券投信 (レアル) 年2	-0.1	3.2	-3.8	27.3	3.7	-0.9	4.5	22.4	20.4	-
野村AM	PIMCO・米国ハイ・イールド債券投信 (ランド) 年2	0.0	0.0	1.4	10.2	7.8	6.5	6.9	21.5	21.1	-
野村AM	PIMCO・米国ハイ・イールド債券投信 (ペソ) 年2	0.0	3.4	-1.7	32.2	13.1	10.2	8.0	22.1	19.0	-
野村AM	グローバル・ハイ・イールド債券投信 (資源国) 年2	-0.0	13.6	1.3	10.3	3.7	1.1	4.7	22.1	19.2	-
野村AM	グローバル・ハイ・イールド債券投信 (アジア) 年2	-0.0	7.2	-2.0	0.6	5.9	4.6	8.7	16.3	13.6	-
野村AM	豪ドル債オープン・プレミアム年2	-0.1	27.3	0.0	2.9	2.5	1.0	1.9	10.1	8.9	-
野村AM	グローバルボンド投信 E(年2/選定通貨)	-0.2	2.1	-0.8	19.7	7.1	3.0	-	20.5	17.9	-
野村AM	ストップライン付き野村ワールドボンドF《ほっとステップ》	-0.0	23.1	0.1	-2.9	-1.7	-	-	1.9	-	-
野村AM	グローバル・ダイナミック・ボンド・ファンド A	2.0	9.4	3.9	-	-	-	-	-	-	-
野村AM	グローバル・ダイナミック・ボンド・ファンド B	0.7	22.2	-1.8	-	-	-	-	-	-	-
三菱UFJ国際投信	米国バンクローンF 通貨選択<豪ドル>(年2)《スマートスター》	0.0	1.7	-0.9	11.5	6.8	2.0	-	17.0	14.6	-
三菱UFJ国際投信	米国バンクローンF 通貨選択<レアル>(年2)《スマートスター》	-0.1	3.4	-4.0	38.2	4.5	-1.3	-	22.0	20.3	-
三菱UFJ国際投信	米国バンクローンF 通貨選択<ペソ>(年2)《スマートスター》	-0.1	2.1	-1.8	43.8	13.7	9.8	-	22.7	19.4	-
三菱UFJ国際投信	米国バンクローンF 通貨選択<リラ>(年2)《スマートスター》	-0.0	1.3	-2.5	14.8	-10.0	-6.5	-	24.5	25.6	-
三菱UFJ国際投信	米国バンクローンF 通貨選択<ルーブル>(年2)《スマートスター》	0.5	2.9	2.2	107.6	26.8	15.8	-	34.2	28.1	-
三菱UFJ国際投信	米国バンクローンF 米ドル円プレミアム(年2)《スマートスター・プレミアム》	-0.1	8.7	-3.4	2.1	3.3	2.6	-	8.7	7.3	-
三菱UFJ国際投信	PIMCO インカム戦略ファンド<世界通貨分散>(年2)	-0.4	13.2	-2.1	7.4	4.0	2.1	-	13.2	11.5	-
三菱UFJ国際投信	PIMCO 米国バンクローンF<世界通貨分散>(年2)	-0.6	0.3	-3.0	15.7	5.5	2.8	-	14.6	12.7	-
JPモルガン	日本CBファンド(米ドル投資型)	-0.0	0.9	-5.0	14.8	8.3	4.3	-	12.0	11.0	-
ゴールドマン・S	世界債券オープンA(限定ヘッジ有)	1.6	83.8	1.2	-14.8	-4.7	-2.2	-0.3	5.0	4.4	-
ゴールドマン・S	世界債券オープンB(ヘッジ無)	0.5	34.6	-2.7	-1.0	1.8	1.3	3.6	4.2	4.1	-
SOMPO	債券パワード・インカムF(資産成長)《パワード・インカム》	43.8	176.5	7.0	-41.2	-	-	-	-	-	-
東京海上AM	Rogge世界ハイブリッド証券F 米ドル(年1)	0.0	0.6	-2.9	2.7	4.4	3.9	-	9.0	7.8	-
UBS AM	世界公共インフラ債券投信(通貨選択)豪ドル (年2)	-0.0	9.5	2.1	-5.4	2.2	0.1	1.8	17.0	14.1	-
UBS AM	世界公共インフラ債券投信(通貨選択)レアル (年2)	-0.0	6.0	-0.9	17.0	0.2	-2.8	2.8	21.7	19.6	-
UBS AM	世界公共インフラ債券投信(通貨選択)ランド (年2)	0.0	0.1	3.8	-0.6	3.0	3.4	4.3	20.5	19.6	-
UBS AM	世界公共インフラ債券投信(通貨選択)リラ (年2)	0.0	0.5	1.4	-4.6	-13.3	-7.5	-3.6	22.8	23.2	-
UBS AM	世界公共インフラ債券投信(通貨選択)米ドル(年2)	2.5	15.3	-1.1	1.4	3.5	3.5	-	8.9	7.7	-
UBS AM	世界公共インフラ債券投信(通貨選択)ユーロ(年2)	0.0	0.0	2.4	-8.6	0.5	-0.8	-	9.8	8.7	-
UBS AM	世界公共インフラ債券投信(通貨選択)ペソ(年2)	0.0	0.3	2.1	21.7	8.6	7.7	-	21.0	17.9	-
アムンディ	欧州ハイ・イールド債券F(米ドル)<年2>	-0.2	1.7	-1.7	8.8	5.5	4.6	-	11.4	9.7	-
アムンディ	欧州ハイ・イールド債券F(豪ドル)<年2>	0.0	0.3	2.1	1.5	4.1	1.3	-	20.1	16.7	-
アムンディ	欧州ハイ・イールド債券F(レアル)<年2>	0.0	0.6	-0.2	28.5	2.4	-1.7	-	23.8	21.3	-
アムンディ	欧州ハイ・イールド債券F(資源国通貨)<年2>	0.0	0.5	2.3	12.2	4.2	2.0	-	20.8	18.0	-
アムンディ	欧州ハイ・イールド債券F(ペソ)<年2>	0.0	0.3	1.8	31.4	10.9	9.0	-	23.1	19.7	-
アムンディ	欧州ハイ・イールド債券F(リラ)<年2>	-0.1	3.7	1.3	6.6	-11.6	-7.0	-	25.0	25.8	-
三井住友トラスト	ピムコ 米国ハイイールド債券 通貨選択F(年1/レアル)《ハイイールドプラス》	0.0	0.0	-3.9	29.1	3.4	-1.8	-	22.6	20.6	-
三井住友トラスト	ピムコ 米国ハイイールド債券 通貨選択F(年1/豪ドル)《ハイイールドプラス》	0.0	0.0	-0.8	3.7	5.1	-3.9	-	17.2	17.9	-
三井住友トラスト	ピムコ 米国ハイイールド債券 通貨選択F(年1/リラ)《ハイイールドプラス》	0.0	0.0	-2.4	10.4	-9.2	-5.5	-	23.3	24.6	-
三井住友トラスト	ピムコ 米国ハイイールド債券 通貨選択F(年1/ペソ)《ハイイールドプラス》	0.0	0.0	-1.5	32.6	12.0	9.4	-	22.8	19.5	-
三井住友DS	世界国債プラス	0.1	4.6	0.0	-7.1	-3.0	-1.1	-	2.8	2.8	-
三井住友DS	ボンド・ゼロトリプル(資産成長型)	0.1	15.6	3.2	-36.1	-12.4	-	-	20.0	-	-
野村AM	(トヨタ モーター クレジット)トヨタグループ世界債券F(毎月)	0.0	18.9	-2.8	3.8	4.0	1.8	3.2	8.3	7.4	-
野村AM	欧州ハイ・イールド・ボンドF(豪ドル)	-1.6	212.8	2.6	7.9	6.3	2.9	5.6	21.9	17.9	-

Copyright ©2022 Ibbotson Associates Japan, Inc. 無断転載、複写(コピーなど)、配布、公開を禁じます。

運用会社	ファンド名《愛称》	月間金増減 億円	月末純資産 億円	リターン(%) 1か月	1年	3年(年率)	5年(年率)	10年(年率)	リスク(%) 3年(年率)	5年(年率)	イボットソン・ファンドスターズ
野村AM	豪ドル債オープン・プレミアム毎月	-2.1	174.2	0.0	2.9	2.5	1.0	1.9	10.1	8.9	-
野村AM	米国ハイ・イールド債券投信(ユーロ)毎月	-0.0	0.6	0.2	-0.6	3.5	0.2	4.0	14.0	12.2	-
野村AM	米国ハイ・イールド債券投信(豪ドル)毎月	-0.7	222.8	0.1	3.2	5.8	1.9	3.7	20.2	17.1	-
野村AM	米国ハイ・イールド債券投信(レアル)毎月	-2.7	302.1	-3.2	26.6	2.8	-1.3	4.5	26.0	22.9	-
野村AM	米国ハイ・イールド債券投信(ランド)毎月	0.0	3.5	1.8	8.6	5.7	4.5	5.7	24.7	22.8	-
野村AM	米国ハイ・イールド債券投信(リラ)毎月	-0.3	22.5	-1.2	4.4	-9.0	-5.6	-1.6	26.0	24.9	-
野村AM	米国ハイ・イールド債券投信(通貨セレクト)毎月	-0.5	41.7	-0.5	17.1	7.4	3.8	5.8	21.9	19.0	-
野村AM	米国ハイ・イールド債券投信(ペソ)毎月	-0.5	11.3	-0.3	32.7	11.5	9.0	-	25.7	21.7	-
野村AM	新米国ハイ・イールド債券投信 (豪ドル) 毎月	0.0	18.7	-0.2	3.4	5.1	1.6	3.6	19.1	16.4	-
野村AM	新米国ハイ・イールド債券投信 (レアル) 毎月	-1.0	93.4	-3.5	27.3	2.5	-1.7	4.1	24.8	22.3	-
野村AM	新米国ハイ・イールド債券投信 (ランド) 毎月	-0.0	3.7	1.4	9.1	5.3	4.5	5.8	23.6	22.0	-
野村AM	新米国ハイ・イールド債券投信 (リラ) 毎月	0.0	6.2	-1.3	2.1	-10.8	-6.5	-2.1	24.4	24.0	-
野村AM	新米国ハイ・イールド債券投信(ペソ)毎月	-0.1	0.9	-0.2	35.2	11.6	9.0	-	24.1	20.6	-
野村AM	PIMCO・米国ハイ・イールド債券投信 (豪ドル) 毎月	0.0	7.0	-0.8	3.7	5.9	2.3	3.9	18.2	15.7	-
野村AM	PIMCO・米国ハイ・イールド債券投信 (NZドル) 毎月	-0.0	3.1	1.2	1.4	6.0	3.2	6.0	17.9	15.3	-
野村AM	PIMCO・米国ハイ・イールド債券投信 (レアル) 毎月	-0.4	31.6	-3.9	27.5	3.7	-0.9	4.7	22.5	20.5	-
野村AM	PIMCO・米国ハイ・イールド債券投信 (ランド) 毎月	0.0	0.7	1.4	10.6	6.4	5.5	6.4	21.7	21.1	-
野村AM	PIMCO・米国ハイ・イールド債券投信 (ペソ) 毎月	-0.1	28.9	-1.7	34.6	14.2	10.8	8.3	22.9	19.6	-
野村AM	グローバル・ハイ・イールド債券投信 (資源国) 毎月	-2.6	347.4	1.4	10.3	3.7	1.1	4.7	22.1	19.2	-
野村AM	グローバル・ハイ・イールド債券投信 (アジア) 毎月	-0.3	62.7	-2.0	0.6	5.9	4.6	8.7	16.3	13.6	-
野村AM	グローバルボンド投信 F(毎月/選定通貨)	-0.0	15.0	-0.9	19.6	7.1	3.0	-	20.5	17.8	-
日興AM	グローバルCoCo債F 先進国高金利通貨	0.0	2.1	-1.0	5.5	7.0	4.1	-	17.5	14.8	-
日興AM	グローバルCoCo債F 新興国高金利通貨	-0.2	2.9	0.5	14.8	7.3	5.6	-	18.8	17.0	-
三菱UFJ国際投信	米国ハイ・イールド債Op. (通貨選択) 豪ドル (毎月)	-0.1	16.0	-1.0	3.9	9.0	3.8	4.5	19.1	16.5	-
三菱UFJ国際投信	米国ハイ・イールド債Op. (通貨選択) レアル (毎月)	0.1	21.8	-4.0	29.3	7.0	0.8	5.3	23.7	21.4	-
三菱UFJ国際投信	米国ハイ・イールド債Op.(通貨選択)トルコ・リラ(毎月)	-0.0	20.4	-2.4	5.2	-8.3	-5.2	-1.7	24.3	24.9	-
三菱UFJ国際投信	欧州ハイイールド債券F ユーロ円プレミアム(毎月)《ﾕｰﾛｽﾀｰ・ﾌﾟﾚﾐｱﾑ》	-0.7	60.4	2.6	-2.1	2.2	1.4	4.8	12.4	10.4	-
三菱UFJ国際投信	米国バンクローンF 通貨選択<豪ドル>(毎月)《スマートスター》	-0.0	13.4	-0.9	11.5	6.7	2.0	-	17.0	14.6	-
三菱UFJ国際投信	米国バンクローンF 通貨選択<レアル>(毎月)《スマートスター》	-1.1	24.3	-4.0	38.3	4.5	-1.3	-	22.0	20.3	-
三菱UFJ国際投信	米国バンクローンF 通貨選択<ペソ>(毎月)《スマートスター》	-0.0	7.2	-1.8	43.8	13.8	9.8	-	22.6	19.4	-
三菱UFJ国際投信	米国バンクローンF 通貨選択<リラ>(毎月)《スマートスター》	-0.0	8.9	-2.5	14.7	-9.9	-6.4	-	24.4	25.5	-
三菱UFJ国際投信	米国バンクローンF 通貨選択<ルーブル>(毎月)《スマートスター》	1.1	31.8	2.2	107.6	26.7	15.7	-	34.3	28.2	-
三菱UFJ国際投信	米国バンクローンF 米ﾄﾞﾙ円プレミアム(毎月)《スマートスター・プレミアム》	-0.3	29.1	-3.3	2.2	3.3	2.6	-	8.8	7.3	-
三菱UFJ国際投信	PIMCO インカム戦略ファンド<世界通貨分散>(毎月)	-0.6	101.3	-2.1	7.3	4.0	2.1	-	13.2	11.6	-
三菱UFJ国際投信	PIMCO 米国バンクローンF<世界通貨分散>(毎月)	-0.1	2.5	-2.9	15.8	5.5	2.8	-	14.6	12.8	-
大和AM	米国高金利社債F (通貨選択) レアル (毎月)	-0.9	39.9	-4.0	28.2	6.4	0.2	5.1	24.8	22.3	-
大和AM	米国高金利社債F (通貨選択) 豪ドル (毎月)	-0.1	6.0	-1.0	3.6	8.7	3.5	4.4	19.8	17.1	-
大和AM	米国高金利社債F(通貨選択型)ランド(毎月)	0.0	0.3	1.1	9.9	8.8	6.4	6.4	23.6	22.6	-
大和AM	米国高金利社債F(通貨選択型)トルコ・リラ(毎月)	-0.0	2.4	-3.0	7.5	-8.2	-5.1	-1.5	25.2	25.8	-
大和AM	米国高金利社債F(通貨選択型)通貨セレクト(毎月)	0.0	2.4	-2.2	12.0	7.1	6.1	5.9	19.6	17.7	-
大和AM	豪ドル建て高利回り証券α(毎月)	-0.2	23.5	-0.4	10.4	6.0	3.0	-	12.4	10.6	-
ニッセイAM	世界ハイブリッド証券戦略F(毎月/通貨ﾌﾟﾚﾐｱﾑ)《アドバンスドインカム》	0.0	8.5	-1.4	2.0	5.4	4.8	-	11.9	9.9	-
ドイチェAM	欧州ハイ・イールド債券F(豪ドル) (毎月)	-0.2	25.9	2.7	6.6	7.3	2.8	5.8	20.3	16.8	-
ドイチェAM	欧州ハイ・イールド債券F(ランド) (毎月)	0.0	5.1	4.6	13.0	7.7	5.9	8.2	23.3	22.0	-
ドイチェAM	欧州ハイ・イールド債券F(レアル/毎月)	-0.9	127.1	-0.2	32.3	5.3	-0.3	6.6	24.1	21.7	-
ドイチェAM	欧州ハイ・イールド債券F(資源国通貨/毎月)	-0.1	7.9	2.4	17.0	7.1	3.2	7.2	21.3	18.6	-
ドイチェAM	欧州ハイ・イールド債券F(ペソ/毎月)	0.0	0.8	2.2	37.5	14.7	11.0	-	24.8	21.1	-
ドイチェAM	欧州ハイ・イールド債券F(リラ/毎月)	-0.3	11.1	0.9	5.3	-10.5	-6.6	-	24.9	25.6	-
ゴールドマン・S	世界債券オープン C(毎月/限定ﾍｯｼﾞ)	-0.4	17.5	1.2	-14.8	-4.7	-2.2	-0.3	5.0	4.4	-
ゴールドマン・S	世界債券オープン D(毎月/ﾍｯｼﾞ無)	0.0	1.5	-2.7	-1.0	1.8	1.3	3.5	4.2	4.1	-
SOMPO	債券パワード・インカムF(毎月)《パワード・インカム》	12.4	95.9	6.9	-41.0	-	-	-	-	-	-
AM-One	ハイブリッド証券F 米ドル	-0.2	16.9	-2.8	7.3	5.5	4.6	7.5	8.5	7.5	-
AM-One	ハイブリッド証券F 豪ドル	-0.2	11.0	1.6	0.3	4.3	1.5	3.5	16.6	14.1	-
AM-One	ハイブリッド証券F レアル	-0.1	34.5	-1.5	24.5	2.9	-1.3	4.6	20.7	19.1	-
AM-One	ハイブリッド証券F 露ルーブル	-0.1	1.8	3.0	-27.7	-9.7	-4.8	0.6	23.3	20.0	-
AM-One	ハイブリッド証券F ルピー	0.0	3.7	-1.5	2.6	4.9	4.2	8.7	11.6	10.6	-
AM-One	ハイブリッド証券F 中国元	0.0	4.4	-1.6	-2.1	6.9	5.0	8.5	9.7	8.7	-
AM-One	ハイブリッド証券F ランド	0.0	0.8	3.7	4.3	4.2	4.2	5.9	19.9	19.5	-
AM-One	ハイブリッド証券Fペソ	-0.1	7.4	0.8	28.4	11.4	9.4	-	21.0	18.1	-
AM-One	ハイブリッド証券Fリラ	0.0	5.7	1.6	4.0	-10.9	-6.0	-	22.6	24.1	-
AM-One	グローバル・ハイイールド債券F 豪ドル	0.0	7.8	-0.2	2.9	5.4	2.0	3.6	18.5	15.9	-
AM-One	グローバル・ハイイールド債券F レアル	-0.5	31.5	-3.2	26.9	3.5	-0.9	4.6	22.3	20.4	-
AM-One	米国ハイイールド債券F 豪ドル	-0.2	116.0	-1.1	-1.2	5.7	1.8	4.5	21.3	18.0	-
AM-One	米国ハイイールド債券F ランド	-0.0	3.0	0.8	5.0	6.6	5.2	7.2	24.1	22.8	-
AM-One	米国ハイイールド債券F レアル	-1.2	75.2	-3.9	23.8	4.3	-1.2	5.5	25.4	22.7	-
東京海上AM	Rogge世界ハイブリッド証券F(通貨選択)米ドル(毎月)	0.0	50.3	-3.0	2.9	4.5	3.9	7.6	9.0	7.8	-
東京海上AM	Rogge世界ハイブリッド証券F(通貨選択)ユーロ(毎月)	0.0	0.1	0.5	-4.2	1.7	-0.4	3.9	10.6	9.5	-
東京海上AM	Rogge世界ハイブリッド証券F(通貨選択)豪ドル(毎月)	0.0	9.9	1.4	-3.9	3.3	0.8	3.6	17.1	14.5	-
東京海上AM	Rogge世界ハイブリッド証券F(通貨選択)レアル(毎月)	-0.1	10.5	-1.8	19.6	1.5	-2.4	4.3	21.3	19.6	-
東京海上AM	Rogge世界ハイブリッド証券F(通貨選択)資源国(毎月)	0.0	0.3	1.1	6.2	3.3	1.1	5.0	17.8	16.0	-
東京海上AM	Rogge世界ハイブリッド証券F(通貨選択)ペソ(毎月)	0.0	5.3	0.4	24.0	9.9	8.3	-	21.6	18.5	-
東京海上AM	Rogge世界ハイブリッド証券F(通貨選択)リラ(毎月)	-0.9	8.4	-0.6	-5.2	-14.3	-8.9	-	22.7	24.4	-
東京海上AM	Rogge世界ハイブリッド証券F(通貨選択)ルーブル(毎月)	-2.2	1.7	-0.5	64.7	19.4	12.4	-	33.4	27.3	-
UBS AM	世界公共インフラ債券投信(通貨選択)豪ドル (毎月)	-0.3	90.9	2.2	-5.3	2.3	0.2	1.9	17.0	14.1	-
UBS AM	世界公共インフラ債券投信(通貨選択)レアル (毎月)	-0.4	47.0	-0.9	16.8	0.2	-2.8	2.8	21.7	19.6	-
UBS AM	世界公共インフラ債券投信(通貨選択)ランド (毎月)	-0.1	0.9	3.7	-0.5	3.0	3.4	4.1	20.5	19.6	-
UBS AM	世界公共インフラ債券投信(通貨選択)リラ (毎月)	-0.1	8.2	1.3	-6.9	-13.8	-7.9	-3.8	22.4	23.1	-
UBS AM	世界公共インフラ債券投信(通貨選択)米ドル(毎月)	1.5	31.0	-1.1	1.3	3.5	3.5	-	8.9	7.7	-
UBS AM	世界公共インフラ債券投信(通貨選択)ユーロ(毎月)	0.0	0.4	2.4	-8.6	0.0	-1.3	-	10.1	8.8	-
UBS AM	世界公共インフラ債券投信(通貨選択)ペソ(毎月)	-0.0	2.1	2.1	21.8	8.6	7.8	-	20.9	17.8	-
アムンディ	りそな米国ハイ・イールド債券F (豪ドル)	-0.8	41.6	-1.2	0.9	5.8	1.4	3.2	19.7	16.8	-
アムンディ	りそな米国ハイ・イールド債券F (レアル)	-0.8	67.4	-3.8	25.4	3.3	-1.8	3.9	24.6	21.9	-
アムンディ	りそな米国ハイ・イールド債券F(ペソ)	-0.0	6.1	-1.7	29.6	13.5	9.4	-	22.0	19.0	-
アムンディ	りそな米国ハイ・イールド債券F(リラ)	-0.0	3.2	-2.6	3.8	-11.1	-7.2	-	24.8	25.4	-

Copyright ©2022 Ibbotson Associates Japan, Inc. 無断転載、複写(コピーなど)、配布、公開を禁じます。

運用会社	ファンド名《愛称》	月間金増減 億円	月末純資産 億円	リターン(%) 1か月	1年	3年(年率)	5年(年率)	10年(年率)	リスク(%) 3年(年率)	5年(年率)	イボットソン・ファンドスターズ
アムンディ	欧州ハイ・イールド債券ファンド レアル	-0.8	77.1	-0.2	27.7	2.3	-1.7	5.0	23.7	21.3	-
アムンディ	欧州ハイ・イールド債券ファンド 資源国通貨	-0.1	5.1	2.3	12.2	4.2	2.1	5.6	20.8	18.1	-
アムンディ	欧州ハイ・イールド債券ファンド (豪ドル)	-1.7	180.2	2.2	1.6	4.3	1.3	4.0	20.0	16.6	-
アムンディ	欧州ハイ・イールド債券ファンド (リラ)	-1.5	115.6	1.3	7.0	-11.3	-6.6	-1.6	24.9	25.6	-
アムンディ	欧州ハイ・イールド債券ファンド(米ドル)	-1.2	87.0	-1.7	9.4	5.7	4.8	-	11.4	9.7	-
アムンディ	欧州ハイ・イールド債券ファンド(ペソ)	0.4	20.3	1.8	31.3	11.1	9.5	-	23.1	19.8	-
三井住友トラスト	ﾋﾟﾑｺ米国ハイイールド債券 通貨選択F レアル《ﾊｲｲｰﾙﾄﾞﾌﾟﾗｽ》	-2.2	133.3	-3.9	29.0	3.6	-1.3	4.4	22.7	20.7	-
三井住友トラスト	ﾋﾟﾑｺ米国ハイイールド債券 通貨選択F 豪ドル《ﾊｲｲｰﾙﾄﾞﾌﾟﾗｽ》	-0.2	47.6	-0.8	4.0	5.5	1.8	3.4	17.7	15.3	-
三井住友トラスト	ﾋﾟﾑｺ米国ハイイールド債券 通貨選択F(リラ)《ハイイールドプラス》	0.0	1.6	-2.7	8.1	-9.7	-6.0	-	23.3	24.8	-
三井住友トラスト	ﾋﾟﾑｺ米国ハイイールド債券 通貨選択F(ペソ)《ハイイールドプラス》	0.0	0.4	-1.6	34.1	12.8	9.8	-	23.1	19.8	-
三井住友DS	米国ハイ・イールド債券・レアルファンド	-0.4	25.1	-3.9	29.4	3.7	-1.3	4.5	22.9	20.8	-
三井住友DS	ボンド・ゼロトリプル(予想分配金提示型)	-0.1	7.7	3.1	-36.0	-12.3	-	-	19.9	-	-
SBI AM	ピムコ世界金融ハイブリッド証券戦略F(毎月・通貨プレミアム)	-0.9	42.4	-0.4	-5.3	2.9	3.4	-	12.1	9.9	-
外国債券・新興国型・グローバル											
野村AM	新エマージング債券投信 (米ドル) 年2	0.4	17.6	1.1	-1.0	1.4	1.1	5.0	16.4	13.5	★★★
野村AM	Funds-i 新興国債券	0.1	10.4	-0.4	6.7	1.4	0.9	2.3	11.0	10.9	★★★
日興AM	高金利通貨ファンド(資産成長型)	-0.0	4.2	-3.3	14.1	4.0	1.5	2.7	11.1	10.7	★★★
日興AM	ﾋﾟﾑｺ・ハイインカム・ソブリンF資産成長型(米ドル)	-0.2	12.2	0.3	1.2	2.9	2.9	5.9	12.2	10.3	★★★★★
日興AM	世界のサイフ(資産成長型)	-0.0	1.4	-2.7	13.5	4.1	1.0	1.6	9.6	8.9	★★★
日興AM	世界標準債券ファンド(1年)《ニューサミット(1年)》	-0.1	2.7	-2.8	16.5	7.6	5.0	-	13.0	11.3	★★★★★
日興AM	インデックスF海外新興国債券《DCインデックス海外新興国債券》	1.6	83.6	-0.3	6.9	1.4	0.7	2.0	10.8	10.7	★★
三菱UFJ国際投信	エマージング・ソブリン・オープン(1年)	-0.0	133.7	0.5	0.8	2.2	2.0	6.1	11.9	10.2	★★★★
三菱UFJ国際投信	エマージング・ソブリン・オープン(資産成長)《エマソブN》	-0.0	8.6	0.5	0.7	2.3	2.0	-	11.9	10.2	★★★★
三菱UFJ国際投信	PIMCO ニューワールド米ドルインカムF(年2)	0.0	0.6	0.8	0.9	2.6	2.5	-	13.0	10.9	★★★★
三菱UFJ国際投信	ﾋﾟﾑｺ・エマージング・ボンドOp. C(ﾍｯｼﾞ無/年1)	0.0	4.5	0.7	0.9	2.6	2.5	-	12.9	10.8	★★★★
三菱UFJ国際投信	eMAXIS 新興国債券インデックス	0.1	45.9	-0.3	6.7	1.3	0.7	2.1	10.9	10.8	★★★
大和AM	外国債券F(年1)-ダイワスピリット(年1)-	0.0	0.3	-1.3	15.5	3.4	2.2	-	11.6	11.6	★★★
大和AM	エマージング高金利債券F(年1)	0.0	0.0	-2.4	7.0	-0.3	-0.2	-	10.6	10.9	★
大和AM	成長国セレクト債券F(年1)《セレクト9 年1》	-0.0	2.9	-2.3	7.0	-0.3	-0.1	-	10.5	10.9	★★
大和AM	新興国ソブリン債券F(資産成長)	-0.0	2.8	-4.5	11.1	-0.2	-0.2	-	10.9	10.8	★
大和AM	短期国際機関債ファンド(年2) -成長の絆-	0.0	0.2	-2.5	15.8	3.1	1.9	-	12.1	12.1	★★★
大和AM	インデックスセレクト 新興国債券	-0.0	2.1	-0.3	6.4	1.3	0.7	-	10.8	10.7	★★
大和AM	D-I's 新興国債券インデックス	-0.0	0.9	-0.3	6.4	1.3	0.7	-	10.8	10.7	★★
大和AM	ノーロード 新興国債券ファンド	0.0	0.5	-0.3	6.4	1.3	0.7	-	10.8	10.7	★★
大和AM	iFree 新興国債券インデックス	1.9	85.3	-0.2	6.8	1.7	1.2	-	10.8	10.7	★★★
岡三AM	新興国国債オープン(1年)《アトラス(1年)》	0.0	0.6	-1.9	13.3	3.5	2.5	2.7	10.0	9.9	★★★★
T&D AM	野村エマージング債券投信(米ドル)年2	0.0	2.7	0.8	-0.7	1.6	1.0	-	12.6	10.6	★★★
モルガン・S	世界高金利通貨投信(年2)	-0.0	7.5	-3.0	17.9	4.0	1.4	2.0	10.9	10.4	★★★
ゴールドマン・S	エマージング通貨債券ファンド 年2	0.1	4.4	-1.2	8.5	2.3	-	-	11.3	-	★★★
ピクテ投信	資源国ソブリンF(1年)	-0.1	1.8	-1.3	10.1	3.3	2.1	-	10.8	9.6	★★★★
AM-One	フロンティア・ワールド・インカムF(年1)	-0.0	5.4	-0.5	9.1	4.8	3.8	-	13.1	11.1	★★★★★
フランクリン・T	世界債券ファンド ﾍｯｼﾞ無《地球号》	-0.5	29.3	-1.7	12.4	2.1	0.5	3.8	6.3	7.9	★★★★
ステート・S	新興国債券インデックス・オープン	0.2	66.7	-0.5	8.0	2.4	1.6	-	9.6	9.4	★★★
三井住友トラスト	SMT 新興国債券インデックス・オープン	-3.9	91.7	-0.2	6.6	1.1	0.7	2.1	11.0	10.7	★★
三井住友トラスト	My SMT 新興国債券インデックス(ノーロード)	0.2	0.3	-0.2	-	-	-	-	-	-	-
三井住友DS	三井住友DS・新興国債インデックス・ファンド	0.0	0.1	-0.8	-7.4	-	-	-	-	-	-
BNYメロン	世界新興国ソブリンF(年1)《育ち盛り(年1)》	-0.0	1.4	1.0	5.2	-0.6	-2.1	0.4	13.5	13.5	★
新生IM	早期償還条項付・新興国債券戦略1912《ターゲット15》	-0.2	12.6	-0.6	6.3	-	-	-	-	-	-
野村AM	新興国債券投信 B(毎月)	-0.2	17.0	-0.9	3.5	3.0	2.2	5.1	11.2	9.7	★★★★
野村AM	世界高金利通貨投信(毎月)	-0.4	65.3	-1.6	18.4	5.8	1.9	2.6	9.1	9.0	★★★★
野村AM	新世界高金利通貨投信(毎月)	-0.3	82.0	-2.4	17.8	6.9	2.6	3.4	10.5	10.2	★★★★
野村AM	新エマージング債券投信 (米ドル) 毎月	0.4	19.0	1.1	-1.5	1.3	1.0	4.8	16.3	13.4	★★★
日興AM	ﾋﾟﾑｺ・ハイインカム・ソブリンF(米ドル/毎月)	-0.1	138.7	0.4	1.3	3.0	3.0	6.1	12.3	10.4	★★★★★
日興AM	世界のサイフ	-0.6	128.5	-2.7	13.7	4.2	1.1	1.7	9.6	8.9	★★★
日興AM	グローバル・カレンシー・ファンド(毎月)《世界紀行》	-0.1	20.8	-2.7	13.6	4.2	1.1	1.7	9.6	8.9	★★★
日興AM	世界銀行債券ファンド(毎月)《ワールドサポーター》	-0.7	96.0	-3.6	14.6	4.3	1.7	2.1	10.1	9.6	★★★
日興AM	高金利通貨ファンド(毎月)	-0.0	15.0	-3.3	14.0	4.0	1.6	2.7	11.1	10.7	★★★
日興AM	SMBC・日興 世銀債F《世界銀行グリーンF》	-0.0	12.7	-1.8	12.2	5.4	2.3	1.7	9.5	8.7	★★★
日興AM	世界標準債券ファンド《ニューサミット》	-0.4	62.7	-2.8	16.9	7.8	5.2	3.2	13.2	11.5	★★★★
日興AM	グリーン世銀債ファンド	-0.1	15.7	-1.8	12.1	5.4	2.3	1.7	9.5	8.8	★★★
三菱UFJ国際投信	グローバル・エマージング・ボンドOp.《受取物語》	-0.6	134.0	-2.2	5.3	4.7	2.5	6.2	6.6	6.7	★★★★★
三菱UFJ国際投信	エマージング・ソブリン・オープン(毎月)	-0.5	173.8	0.5	0.7	2.2	1.9	6.1	11.9	10.2	★★★★
三菱UFJ国際投信	ﾋﾟﾑｺ・エマージング・ボンド・オープンA(ﾍｯｼﾞ無)	-0.3	64.9	0.8	1.0	2.6	2.6	5.8	13.1	10.9	★★★★
三菱UFJ国際投信	グローバル・ボンド・ニューマーケット(毎月)《星こよみ》	-0.3	32.1	0.5	-0.4	-1.5	0.4	0.9	13.4	12.0	★
三菱UFJ国際投信	新興国債券F 通貨選択 米ドル(毎月)	-0.0	38.8	0.4	2.2	3.4	2.8	5.8	12.8	10.7	★★★★
三菱UFJ国際投信	PIMCO ニューワールド米ドルインカムF(毎月)	0.0	9.7	0.8	0.9	2.5	2.5	5.7	13.0	10.9	★★★★
三菱UFJ国際投信	ネクスト・グロース・ボンド・オープン(毎月)	-0.1	5.8	-2.2	21.3	-4.9	-2.8	-2.8	17.8	20.2	★
三菱UFJ国際投信	新興国通貨建て世界銀行債券オープン	-0.1	5.0	-4.4	8.6	1.5	0.0	-	11.0	10.5	★★
大和AM	エマージング高金利債券ファンド(毎月)	-0.1	11.4	-2.4	7.0	-0.3	-0.2	1.2	10.6	10.9	★★
大和AM	外国債券ファンド(毎月)-ダイワスピリット-	-0.5	134.4	-1.4	15.2	3.5	2.2	1.1	11.5	11.6	★★★
大和AM	成長国セレクト債券F (毎月)《セレクト9(ナイン)》	-0.6	122.5	-2.4	7.0	-0.3	-0.2	1.2	10.6	10.9	★★
大和AM	成長国高金利債券ファンド (毎月) 《Mr. スリー》	0.0	2.8	0.0	22.9	9.9	7.0	2.9	17.4	15.7	★★★★
大和AM	短期国際機関債F(毎月)-成長の絆-	-0.1	7.6	-2.6	15.7	3.1	1.9	-	12.1	12.0	★★★
岡三AM	新興国国債オープン(毎月)《アトラス(毎月)》	-0.3	36.5	-1.9	11.5	3.0	2.2	2.4	10.1	10.0	★★★★
T&D AM	野村エマージング債券投信(米ドル)毎月	-0.2	8.5	0.8	-0.8	1.7	1.1	-	12.6	10.6	★★★
明治安田AM	高金利国際機関債ファンド(毎月)	-0.1	11.1	-1.9	22.8	3.0	1.3	1.4	12.6	13.0	★★
JPモルガン	新興国ソブリン・オープン	-0.2	32.7	0.2	-0.5	1.5	1.4	5.5	14.5	12.1	★★★
JPモルガン	新興国現地通貨ソブリン・ファンド(毎月)	-0.1	22.7	-3.4	9.8	3.4	1.4	2.1	11.5	11.4	★★★
JPモルガン	新興国好利回り債投信	-0.2	39.3	-0.9	7.6	1.6	0.4	1.5	11.4	11.1	★★
インベスコ	新興国債券F<ﾍｯｼﾞ無>(毎月)《エマドル》	0.0	0.3	0.2	-5.8	0.0	-0.2	-	14.6	12.2	★
インベスコ	新興国社債ファンド<ﾍｯｼﾞ無>(毎月)《エマドン》	-0.0	0.6	0.3	-0.8	3.0	2.2	-	13.4	11.1	★★★
モルガン・S	世界高金利通貨投信(毎月)	-0.1	19.3	-3.0	17.9	4.1	1.4	2.0	10.7	10.4	★★★
ゴールドマン・S	新成長国債券ファンド《花ボンド》	-0.4	44.9	0.6	-1.3	1.7	1.3	5.8	13.6	11.5	★★★
ゴールドマン・S	エマージング通貨債券ファンド	-2.1	164.1	-1.3	8.5	2.4	0.4	1.7	11.2	11.8	★★

Copyright ©2022 Ibbotson Associates Japan, Inc. 無断転載、複写(コピーなど)、配布、公開を禁じます。

運用会社	ファンド名《愛称》	月間金増減 億円	月末純資産 億円	リターン(%) 1か月	1年	3年(年率)	5年(年率)	10年(年率)	リスク(%) 3年(年率)	5年(年率)	イボットソン・ファンドスターズ
パインブリッジ	新成長国債券プラス《ブルーオーシャン》	-0.4	68.8	-1.1	4.3	0.2	-0.6	1.6	12.0	11.2	★★
パインブリッジ	新成長国債インカムオープン《レインボーシート》	-0.0	7.8	-0.7	4.6	1.1	0.1	2.6	12.2	11.0	★★★
ピクテ投信	ハイインカム・ソブリンF(毎月／ﾍｯｼﾞ無)《ドルの贈り物》	-0.1	26.2	0.3	-0.3	1.6	1.5	4.9	12.5	10.6	★★★
ピクテ投信	資源国ソブリン・ファンド(毎月)	-1.2	136.3	-1.3	10.2	3.3	2.1	2.1	10.8	9.6	★★★★
AM-One	フロンティア・ワールド・インカム・ファンド	-1.4	128.5	-0.5	9.4	5.0	3.9	6.4	12.9	11.0	★★★★★
AM-One	高金利通貨ファンド	-0.2	31.2	-2.7	16.5	2.7	1.4	1.8	11.5	11.3	★★★
AM-One	エマージング債券F《ライジングネクスト》	-0.3	6.3	-2.1	7.0	2.6	2.2	2.1	12.1	11.4	★★★
AM-One	高格付外債ファンド《トリプルエース》	-0.3	43.4	-3.5	15.0	3.0	0.6	1.3	9.8	11.3	★★
AM-One	新興資源国債券ファンド《ラッキークローバー》	-0.5	40.7	-5.3	22.3	7.2	3.9	3.9	11.2	10.3	★★★★★
AM-One	新興国ソブリンオープン通貨選択シリーズ〈米ドル〉	0.0	0.5	0.3	-4.9	-0.3	-0.6	3.2	12.1	10.5	★★
フランクリン・T	世界債券ファンド 毎月・ﾍｯｼﾞ無《地球号》	0.0	0.9	-1.7	12.5	2.2	0.4	3.8	6.2	7.8	★★★★
三井住友DS	エマージング債券ファンド(毎月)	-0.2	46.7	0.6	2.0	2.7	2.1	5.6	13.3	11.3	★★★★
三井住友DS	高金利通貨オープン《ワールドエイト》	-0.3	23.9	-2.8	17.2	4.1	2.1	2.0	10.3	10.5	★★★★
BNYメロン	世界新興国ソブリン・ファンド《育ち盛り》	-0.6	31.5	1.0	5.7	-0.1	-1.7	0.8	13.4	13.4	★
外国債券・新興国型(円ヘッジ)											
野村AM	新エマージング債券投信 (円) 年2	0.5	7.0	6.9	-21.6	-8.0	-5.3	-1.9	17.1	13.7	★★
野村AM	ﾋﾟﾑｺ新興国インフラ関連債券投信(円)年2	0.0	6.2	6.4	-12.7	-2.7	-1.5	0.0	12.8	10.4	★★★★★
野村AM	Funds-i 新興国債券・為替ヘッジ型	0.1	9.4	6.7	-25.1	-9.2	-5.9	-2.2	13.9	11.4	★★
三菱UFJ国際投信	PIMCO ニューワールド円インカムF(年2)	0.0	0.2	6.3	-19.1	-6.6	-3.7	-	13.5	10.9	★★★★
三菱UFJ国際投信	ﾋﾟﾑｺ・エマージング・ボンドOp. D(ﾍｯｼﾞ有/年1)	0.0	2.1	6.3	-19.0	-6.5	-3.6	-	13.4	10.9	★★★★
三菱UFJ国際投信	エマージング・ソブリン・オープン(資産成長)ﾍｯｼﾞ有《エマヘッジN》	0.0	4.6	6.6	-18.8	-6.6	-4.0	-	13.5	10.9	★★★
三菱UFJ国際投信	eMAXIS 新興国債券インデックス(ﾍｯｼﾞ有)	0.3	12.9	6.3	-23.9	-10.2	-6.5	-	14.7	12.1	★
T&D AM	野村エマージング債券投信 (円) 年2	0.0	3.5	6.6	-19.7	-7.0	-4.8	-1.4	13.7	11.0	★★★
フランクリン・T	世界債券ファンド 限定ﾍｯｼﾞ《地球号》	-0.2	8.5	4.0	-9.9	-6.9	-5.5	-2.5	6.1	6.4	★★★
三井住友トラスト	SMT 米ドル建新興国債券インデックスOp.(ﾍｯｼﾞ有)	0.1	3.4	5.9	-26.6	-9.3	-4.6	-	12.6	10.4	★★★
野村AM	新興国債券投信 A(毎月)	-0.2	64.8	5.2	-16.9	-5.9	-3.8	-1.5	12.5	10.1	★★★★
野村AM	新エマージング債券投信 (円) 毎月	-0.1	28.6	7.0	-21.7	-8.0	-5.3	-1.9	17.1	13.7	★★
野村AM	ﾋﾟﾑｺ新興国インフラ関連債券投信(円)毎月	-0.1	10.9	6.4	-12.6	-2.7	-1.6	0.0	12.7	10.3	★★★★★
日興AM	ﾋﾟﾑｺ・ハイインカム・ソブリンF毎月 (円ﾍｯｼﾞ)	0.1	25.4	5.8	-18.5	-6.0	-3.1	-0.8	12.6	10.2	★★★★
日興AM	アジア社債ファンド A(ﾍｯｼﾞ有)	-0.5	30.3	4.5	-15.6	-7.4	-4.4	-1.1	8.4	6.7	★★★★
三菱UFJ国際投信	ﾋﾟﾑｺ・エマージング・ボンド・オープンB(ﾍｯｼﾞ有)	-0.5	52.1	6.4	-19.1	-6.5	-3.6	-1.1	13.5	11.0	★★★
三菱UFJ国際投信	エマージング・ソブリン・オープン(毎月)ﾍｯｼﾞ有	-0.6	105.8	6.5	-19.1	-6.7	-4.1	-0.7	13.4	10.9	★★★★
三菱UFJ国際投信	新興国債券F 通貨選択 円(毎月)	-0.0	21.6	6.5	-18.0	-5.9	-3.4	-0.9	14.0	11.3	★★★★
三菱UFJ国際投信	PIMCO ニューワールド円インカムF(毎月)	-0.7	65.3	6.3	-19.2	-6.6	-3.7	-1.1	13.6	11.0	★★★
T&D AM	野村エマージング債券投信 (円)毎月	0.0	9.2	6.6	-19.6	-7.1	-4.8	-1.4	13.7	11.0	★★★
インベスコ	新興国債券F〈ﾍｯｼﾞ有〉(毎月)《エマドル》	0.0	0.1	6.0	-24.0	-8.6	-6.0	-	15.5	12.5	★
インベスコ	新興国社債ファンド〈ﾍｯｼﾞ有〉(毎月)《エマドン》	0.0	0.1	6.2	-19.9	-5.8	-3.7	-	13.9	11.0	★★★
ドイチェAM	《通貨ｾﾚｸﾄ》エマージング・ソブリン・ボンドF 円 (毎月)	-0.0	2.1	8.6	-21.4	-8.3	-5.2	-2.1	15.7	12.5	★★
ゴールドマン・S	エマージング通貨債券F(米ドル売り円買い)	0.1	42.0	4.8	-13.2	-6.6	-5.6	-	13.2	12.9	★★
ピクテ投信	ハイインカム・ソブリンF(毎月／ﾍｯｼﾞ有)《円の贈り物》	-0.0	0.7	6.2	-20.4	-7.5	-4.7	-2.0	13.9	11.2	★★★
AM-One	新興国ソブリンOp.通貨選択(円)	-0.1	9.0	6.2	-23.4	-9.0	-6.6	-3.4	14.4	11.9	★
三井住友DS	SMBC・日興ニューワールド債券F (円)	-0.1	51.1	6.3	-18.2	-6.5	-4.0	-1.0	14.0	11.2	★★★★
三井住友DS	エマージング・ボンドF・円 (毎月)	-0.0	25.7	6.4	-19.1	-7.3	-4.5	-1.4	15.7	12.7	★★★
外国債券・単一国/地域											
野村AM	インド債券ファンド(年2)	1.2	93.7	-2.0	9.2	7.5	4.2	-	10.3	9.9	-
野村AM	中国債券ファンド(年2)	-0.0	2.9	-4.5	2.8	7.5	-	-	6.8	-	-
三菱UFJ国際投信	ブラデスコ ブラジル債券F(成長重視型)	-0.1	7.2	-7.0	36.3	2.0	-0.3	3.1	18.5	19.1	-
三菱UFJ国際投信	アジア・パシフィック・ソブリン・オープン(年2)	-0.0	2.7	-1.3	6.5	4.0	3.2	5.1	7.2	6.8	★★★
三菱UFJ国際投信	インド債券オープン(年1)	-0.7	31.7	-4.2	11.6	7.5	4.2	-	8.4	8.8	-
三菱UFJ国際投信	国際インド債券オープン(年1)	-0.0	0.2	-4.2	11.6	7.5	-	-	8.4	-	-
大和AM	りそな ブラジル・ソブリンF(年2)	-0.1	3.3	-9.2	32.7	-0.3	-1.6	2.6	20.6	20.7	-
大和AM	ブラジル・レアル債オープン(年2)	-0.0	10.4	-9.3	33.2	-0.1	-1.6	2.7	20.6	20.7	-
大和AM	ブラジル・ボンド・オープン(年2)	-0.0	16.5	-9.3	32.6	-0.3	-1.8	2.5	20.6	20.7	-
大和AM	ブラジル・ボンド・オープン(年1)	0.2	1.5	-9.0	32.8	-0.3	-1.8	-	20.6	20.7	-
大和AM	高格付カナダドル債オープン(年1)	-0.2	12.6	-5.3	7.7	5.4	2.7	-	8.1	7.7	-
大和AM	トルコ・ボンド・オープン(年1)	-0.1	9.3	-2.5	22.0	-15.4	-12.9	-	27.2	34.1	-
大和AM	インドネシア・ルピア債オープン(年1)	0.0	0.6	-4.5	13.0	9.2	5.5	-	15.0	14.4	-
大和AM	ロシア・ボンド・オープン(年1)	0.0	0.1	-0.1	-86.0	-50.2	-33.5	-	52.1	42.1	-
大和AM	デンマーク・カバードボンド戦略F19-12(ﾍｯｼﾞ有/限定追加)	0.0	0.8	1.8	-15.4	-	-	-	-	-	-
岡三AM	中国人民元ソブリンオープン《夢元》	-2.9	89.1	-5.4	10.5	9.7	-	-	6.9	-	-
岡三AM	中国人民元ソブリンオープン(元高米ドル安)《夢元ﾄﾞﾙ戦略》	0.0	0.3	0.0	-9.6	0.7	-	-	4.7	-	-
ニッセイAM	短期インド債券ファンド(年2)	-0.2	30.2	-4.9	12.2	6.5	3.6	-	8.3	8.5	-
ニッセイAM	インド債券オープン(年2)	-0.3	10.9	-4.6	10.6	6.9	3.9	-	7.9	8.5	-
ニッセイAM	きらぼし・デンマーク・インカムF(ﾍｯｼﾞ有)《きらぼしインカム》	-0.7	22.6	2.6	-18.4	-7.9	-	-	10.0	-	-
ニッセイAM	デンマーク・カバード債券F(ﾍｯｼﾞ有・資産成長)《デニッシュ・インカム》	-0.3	115.6	2.6	-18.4	-7.9	-	-	10.0	-	-
ニッセイAM	デンマーク・カバード債券F18-09(ﾍｯｼﾞ有)《デンマーク・ロイヤルスター》	-0.1	15.2	2.6	-18.4	-7.9	-	-	10.0	-	-
ニッセイAM	デンマーク・カバード債券F19-07(ﾍｯｼﾞ有・限定追加)《しあわせインカム》	-0.2	5.8	2.6	-18.4	-7.9	-	-	10.0	-	-
ニッセイAM	デンマーク・カバード債券F19-12(ﾍｯｼﾞ有・限定追加)《しあわせインカム19-12》	-0.2	7.6	2.6	-18.4	-	-	-	-	-	-
ドイチェAM	ロシア・ルーブル債券投信(年2)《DWS ロシア債券》	0.0	4.1	-5.2	-85.3	-48.7	-32.1	-16.6	70.1	54.9	-
ドイチェAM	ブラジル・レアル債券ファンド(年1)	-0.1	4.9	-8.1	35.0	1.1	-1.7	2.4	20.8	20.5	-
UBS AM	ブラジル・レアル債券投信(年2)	-0.8	39.8	-6.3	40.3	3.9	-0.4	3.1	18.7	18.4	-
UBS AM	中国人民元債券ファンド(年2)	0.0	2.5	-6.0	10.4	10.3	-	-	7.0	-	-
HSBC投信	ブラジル債券オープン(1年)	-0.0	1.2	-7.3	39.2	1.7	-0.3	3.3	19.8	20.2	-
HSBC投信	インド債券オープン(1年)	-0.3	28.7	-4.5	11.8	7.0	3.8	-	8.0	8.7	-
HSBC投信	中国人民元債券オープン(年2)	-0.0	0.6	-6.0	5.3	6.6	-	-	6.7	-	-
フランクリン・T	ブラジル国債ファンド(年2)	-0.8	32.5	-5.2	41.7	3.8	0.2	2.7	18.3	18.5	-
三井住友DS	メキシコ債券オープン(資産成長型)《アミーゴ》	-0.6	33.8	-0.4	37.5	11.0	7.8	-	18.0	16.7	-
三井住友DS	メキシコ債券F(資産成長)《ラ・バンバ》	-0.1	5.0	-0.7	33.0	9.4	6.3	-	18.5	16.6	-
三井住友DS	英国国債F -ギルト10- (ﾍｯｼﾞ無)	0.0	0.9	-1.8	-0.6	1.8	0.6	-	10.4	9.4	-
イーストスプリング	インド公益インフラ債券F(年2)	-0.7	97.3	-4.8	13.1	8.2	4.5	-	8.4	8.5	-
イーストスプリング	インドネシア債券オープン(年2)	-0.4	6.2	-4.0	10.1	8.2	-	-	15.0	-	-
マニュライフ	中国債券インカム・ファンド A(米ドル売り円買い)	0.0	29.0	0.7	-	-	-	-	-	-	-
マニュライフ	中国債券インカム・ファンド B(ﾍｯｼﾞ無)	0.0	2.8	-5.2	-	-	-	-	-	-	-
スカイオーシャン	デンマーク・カバード債券・インカムF19-03(ﾍｯｼﾞ有)	-1.1	54.1	3.6	-19.8	-8.0	-	-	10.6	-	-

Copyright ©2022 Ibbotson Associates Japan, Inc. 無断転載、複写(コピーなど)、配布、公開を禁じます。

運用会社	ファンド名《愛称》	月間金増減 億円	月末純資産 億円	リターン(%) 1か月	1年	3年(年率)	5年(年率)	10年(年率)	リスク(%) 3年(年率)	5年(年率)	イボットソン・ファンドスターズ
スカイオーシャン	デンマーク・カバード債券・インカムF19-09(ﾍｯｼﾞ有)《ロイヤルDK》	-0.1	14.4	3.6	-19.7	-7.9	-	-	10.6	-	-
野村AM	インド債券ファンド(毎月)	1.4	862.4	-2.0	9.1	7.5	4.2	7.8	10.4	9.9	-
野村AM	中国債券ファンド(毎月)	0.0	2.6	-4.5	2.8	7.6	-	-	6.8	-	-
日興AM	アジア社債ファンド B(ﾍｯｼﾞ無)	-1.1	106.4	-1.8	4.5	1.4	1.5	5.5	9.3	7.8	★★★
三菱UFJ国際投信	ブラデスコ ブラジル債券F(分配重視型)	-0.8	36.1	-7.0	36.3	1.9	-0.4	3.1	18.5	19.1	-
三菱UFJ国際投信	アジア・パシフィック・ソブリン・オープン(毎月)	-0.7	67.3	-1.3	6.5	4.0	3.2	5.1	7.2	6.8	★★
三菱UFJ国際投信	ブラジル債券オープン (毎月)《ボンド・カーニバル》	-0.1	5.6	-7.0	36.3	1.9	-0.4	2.9	18.5	19.1	-
三菱UFJ国際投信	インド債券オープン(毎月)	-1.3	142.6	-4.2	11.6	7.5	4.2	7.5	8.4	8.8	-
三菱UFJ国際投信	国際インド債券オープン(毎月)	-1.0	71.9	-4.2	11.6	7.5	4.2	7.5	8.4	8.8	-
三菱UFJ国際投信	インド債券オープン(毎月)《インドの宝》	0.1	35.0	-4.2	12.9	7.4	4.1	6.7	9.1	8.9	-
三菱UFJ国際投信	短期ロシアルーブル債オープン(毎月)	0.0	0.5	0.0	-92.7	-59.1	-41.2	-	54.8	43.6	-
三菱UFJ国際投信	トルコ債券オープン(毎月)ﾍｯｼﾞ無	-0.0	6.0	-1.5	24.7	-14.9	-10.4	-	28.8	36.0	-
三菱UFJ国際投信	メキシコ債券オープン<ﾍｯｼﾞ無>(毎月)	-0.2	6.3	0.2	33.2	10.1	7.2	-	17.6	16.3	-
三菱UFJ国際投信	メキシコ債券オープン<ｱｸﾃｨﾌﾞﾍｯｼﾞ>(毎月)	-0.1	0.7	-0.2	8.5	6.0	2.9	-	8.9	9.5	-
三菱UFJ国際投信	トルコ債券オープン(毎月)為替ｱｸﾃｨﾌﾞﾍｯｼﾞ	-0.0	0.2	-2.1	12.3	-12.6	-8.3	-	22.6	26.1	-
三菱UFJ国際投信	アジア・ソブリン・オープン (毎月)	-0.1	15.4	-1.4	8.7	5.2	3.8	5.2	6.7	6.6	★★★★
大和AM	高格付カナダドル債オープン(毎月)	-11.1	709.5	-5.3	7.8	5.5	2.7	2.1	8.1	7.7	-
大和AM	りそな ブラジル・ソブリンF(毎月)	-1.2	54.4	-9.3	32.7	-0.2	-1.6	2.7	20.7	20.7	-
大和AM	ブラジル・レアル債オープン(毎月)	-1.9	171.1	-9.3	32.7	-0.2	-1.6	2.7	20.7	20.7	-
大和AM	ブラジル・ボンド・オープン(毎月)	-6.2	446.8	-9.3	32.7	-0.3	-1.7	2.6	20.7	20.7	-
大和AM	インドネシア・ルピア債オープン (毎月)	-0.1	6.2	-4.5	12.6	9.0	5.4	4.0	15.0	14.4	-
大和AM	トルコ・ボンド・オープン(毎月)	-0.2	44.0	-2.6	21.6	-15.4	-12.8	-9.7	27.2	34.0	-
大和AM	メキシコ・ボンド・オープン(毎月)	-0.1	13.1	0.3	35.0	10.9	8.1	5.1	19.0	17.1	-
大和AM	高格付カナダドル債Op.為替ｱｸﾃｨﾌﾞﾍｯｼﾞ(毎月)	-0.1	0.7	-1.1	-6.0	0.6	-1.3	-	6.1	5.8	-
大和AM	英国公社債F(毎月)《UKボンド》	0.0	1.7	-0.1	-10.7	-0.8	-0.4	-	13.4	11.4	-
大和AM	ロシア・ボンド・オープン(毎月)	0.0	0.1	0.0	-87.4	-51.9	-34.8	-	53.6	43.2	-
インベスコ	英国ポンド建て債券F(ﾍｯｼﾞ無/毎月)《Mr.ポンド》	-0.2	6.9	1.1	-2.6	2.9	1.4	-	13.1	11.7	-
インベスコ	英国ポンド建て債券F(ﾍｯｼﾞ有/毎月)《Mr.ポンド》	0.0	0.4	4.1	-11.5	-3.1	-1.5	-	8.8	7.0	-
インベスコ	英国ポンド建て債券F(為替ｱｸﾃｨﾌﾞﾍｯｼﾞ)(毎月)《Mr.ポンド》	0.0	0.1	2.8	-16.4	-2.9	-2.6	-	10.5	9.3	-
インベスコ	インド債券ファンド(毎月)	0.0	0.5	-4.4	12.1	7.4	3.5	-	7.9	8.6	-
ニッセイAM	短期インド債券ファンド(毎月)	-2.4	180.8	-4.8	12.3	6.5	3.6	-	8.3	8.5	-
ニッセイAM	インド債券オープン(毎月)	-0.1	33.9	-4.6	10.6	6.9	3.9	-	7.9	8.5	-
ニッセイAM	デンマーク・カバード債券F(ﾍｯｼﾞ有・3ヵ月)《デニッシュ・インカム》	-0.8	88.3	2.6	-18.4	-7.9	-	-	10.0	-	-
ドイチェAM	ロシア・ルーブル債券投信(毎月)《DWS ロシア債券》	0.0	7.0	-5.1	-85.1	-48.5	-32.0	-16.6	69.8	54.7	-
ドイチェAM	ブラジル・レアル債券ファンド(毎月)	-0.9	39.9	-8.0	34.9	1.1	-1.7	2.5	20.7	20.5	-
AM-One	ブラジル債券ファンド	-2.9	160.2	-6.1	36.6	4.1	0.8	3.5	18.9	19.3	-
UBS AM	ブラジル・レアル債券投信(毎月)	-1.4	88.2	-6.3	40.1	4.0	-0.3	3.1	18.6	18.3	-
UBS AM	中国人民元債券ファンド(毎月)	-0.0	1.9	-6.0	10.4	10.2	-	-	7.0	-	-
HSBC投信	ブラジル債券オープン(毎月)	-0.8	112.3	-7.3	38.6	1.7	-0.2	3.4	19.7	20.1	-
HSBC投信	インドネシア債券オープン (毎月)	-0.4	140.7	-4.4	10.8	8.2	4.7	3.4	15.6	14.8	-
HSBC投信	インド債券オープン(毎月)《実ゾウ》	-0.3	31.5	-4.4	11.9	7.1	3.8	-	8.0	8.6	-
HSBC投信	中国人民元債券オープン(毎月)	-1.0	1.2	-5.8	5.5	6.7	-	-	6.8	-	-
フランクリン・T	ブラジル国債ファンド(毎月)	-2.5	226.0	-5.2	41.5	3.8	0.2	2.7	18.3	18.4	-
しんきんAM	アジア債券F(毎月)《アジアの恵み》	0.3	25.0	-1.9	9.4	5.7	4.0	4.1	8.3	8.2	★★★
三井住友トラスト	インドネシア・ソブリン・ファンド(毎月)	-0.0	19.7	-4.2	12.1	9.5	5.8	4.1	14.7	14.3	-
三井住友トラスト	インドネシア・ルピア債券F(毎月)《ルピアボンド》	0.2	1.7	-4.1	11.7	9.4	5.8	-	14.7	14.2	-
三井住友DS	インド債券ファンド(毎月)	-1.0	243.8	-2.4	11.8	7.6	4.1	6.8	10.4	9.9	-
三井住友DS	メキシコ債券オープン(毎月)《アミーゴ》	-1.3	202.8	-0.4	37.3	11.0	7.9	5.0	18.0	16.6	-
三井住友DS	メキシコ債券F(毎月)《ラ・バンバ》	-0.4	6.9	-0.7	32.1	9.0	6.1	-	18.1	16.3	-
イーストスプリング	インドネシア債券オープン(毎月)	-0.7	110.9	-4.2	11.0	9.1	5.3	3.7	15.7	14.3	-
イーストスプリング	イーストスプリング・インド公益インフラ債券F(毎月)	-0.1	291.2	-4.8	13.0	8.2	4.5	-	8.3	8.5	-
マニュライフ	カナダ債券ファンド《メープルギフト》	-0.1	19.1	-3.9	4.0	5.2	3.3	3.4	10.3	9.1	-
外国債券・新興国型・ハイイールド型											
野村AM	アジアハイ・イールド債券投信(米ドル)年2	0.0	0.1	0.7	1.6	0.4	1.0	-	11.7	9.9	★★
日興AM	PIMCO新興国ハイインカム債券ファンド(1年)	-0.1	11.7	-1.8	10.6	4.2	-	-	12.7	-	★★★★
野村AM	アジアハイ・イールド債券投信(米ドル)毎月	0.0	1.2	0.7	1.4	0.4	1.0	-	11.8	9.9	★★★
日興AM	PIMCO新興国ハイインカム債券ファンド(毎月)	-0.9	47.7	-1.8	10.8	4.3	-	-	12.8	-	★★★★★
三菱UFJ国際投信	新興国高利回り社債F(米ﾄﾞﾙ/毎月)《ｸﾞﾛｰｲﾝｸﾞ・ｽﾀｰ》	-0.0	12.5	-0.2	6.8	5.1	3.7	6.4	14.6	12.2	★★★★★
岡三AM	アジア ハイ・イールド・プラス(毎月/ﾍｯｼﾞ無)	0.1	95.1	-0.1	4.6	1.5	1.3	5.3	10.7	9.2	★★★
ゴールドマン・S	アジア・ハイ・イールド債券F 米ドル	0.1	95.6	3.2	2.2	3.2	2.3	6.3	11.1	9.5	★★★★
SOMPO	りそなアジア・ハイ・イールド債券F 米ﾄﾞﾙ	0.0	0.7	1.1	-3.5	-4.3	-2.3	-	12.7	10.4	★
外国債券・新興国型・ハイイールド型(円ヘッジ)											
野村AM	アジアハイ・イールド債券投信(円)年2	-0.0	2.1	6.8	-18.4	-8.6	-5.3	-1.1	12.0	9.7	★★★
野村AM	アジアハイ・イールド債券投信(円)毎月	-0.0	8.9	6.8	-18.5	-8.6	-5.3	-1.1	12.0	9.7	★★★
三菱UFJ国際投信	新興国高利回り社債F(円/毎月)《ｸﾞﾛｰｲﾝｸﾞ・ｽﾀｰ》	-0.1	34.0	5.9	-14.0	-4.1	-2.4	-0.2	14.6	11.7	★★★★★
大和AM	ﾌｨﾃﾞﾘﾃｨ・アジア・ハイ・イールド債券F(通貨選択)円(毎月)	-0.1	0.9	9.0	-40.9	-19.3	-12.4	-4.5	19.0	15.2	★
岡三AM	アジア ハイ・イールド・プラス(毎月/ﾍｯｼﾞ有)	0.1	7.9	5.6	-15.7	-7.4	-4.7	-1.2	10.6	8.6	★★★
ゴールドマン・S	アジア・ハイ・イールド債券F 円	-0.1	13.8	9.3	-18.3	-6.0	-3.8	-0.3	12.4	10.0	★★★★★
SOMPO	りそなアジア・ハイ・イールド債券F 円	-0.0	1.2	7.2	-21.4	-12.1	-7.7	-2.3	12.7	10.1	★★
外国債券・新興国型・その他											
野村AM	新エマージング債券投信 (豪ドル) 年2	0.0	2.1	4.9	-9.6	-1.9	-3.2	0.2	25.0	20.5	-
野村AM	新エマージング債券投信 (レアル) 年2	0.0	3.9	2.0	14.0	-2.7	-5.6	1.2	28.8	25.4	-
野村AM	新エマージング債券投信 (ランド) 年2	0.0	0.1	7.9	-3.9	-1.2	-0.3	2.5	29.1	26.2	-
野村AM	新エマージング債券投信 (中国元) 年2	0.0	3.5	2.9	-9.9	2.6	1.3	5.9	17.4	14.8	-
野村AM	新エマージング債券投信 (ルピア) 年2	-0.1	2.0	0.3	-7.4	0.8	1.9	5.5	25.2	20.9	-
野村AM	ﾋﾞﾑｺ新興国インフラ関連債券投信(資源国)年2	-0.0	2.7	4.1	12.0	4.4	1.0	3.7	20.5	18.6	-
野村AM	ﾋﾞﾑｺ新興国インフラ関連債券投信(アジア)年2	-0.0	4.0	0.7	2.1	6.6	4.5	7.3	16.3	14.1	-
野村AM	PIMCO新興国インフラ関連債券投信(米ﾄﾞﾙ)年2	-0.2	2.4	0.3	8.4	6.7	4.7	-	12.7	10.9	-
野村AM	アジアハイ・イールド債券投信(通貨セレクト)年2	-0.1	2.1	4.0	6.4	-0.2	-1.1	3.1	20.8	18.1	-
野村AM	アジアハイ・イールド債券投信(アジア通貨)年2	0.0	1.2	2.4	-5.5	0.4	0.8	4.7	15.2	13.0	-
野村AM	エマージング債券プレミアム年2	0.0	7.8	-4.4	2.8	-3.4	-2.8	-	16.0	14.6	-
三菱UFJ国際投信	PIMCO ニューワールドインカムF<豪ドル>(年2)	-0.0	0.5	4.5	-4.5	1.1	-1.0	-	20.5	17.1	-
三菱UFJ国際投信	PIMCO ニューワールドインカムF<レアル>(年2)	0.0	0.2	1.5	18.7	-1.0	-4.2	-	25.2	22.7	-
三菱UFJ国際投信	PIMCO ニューワールドインカムF<ペソ>(年2)	-0.1	2.2	3.6	23.5	7.9	6.7	-	25.8	22.0	-

Copyright ©2022 Ibbotson Associates Japan, Inc. 無断転載、複写(コピーなど)、配布、公開を禁じます。

運用会社	ファンド名《愛称》	月間金増減 億円	月末純資産 億円	リターン(%) 1か月	1年	3年(年率)	5年(年率)	10年(年率)	リスク(%) 3年(年率)	5年(年率)	イボットソン・ファンドスターズ
三菱UFJ国際投信	PIMCO ニューワールドインカムF<世界通貨分散>(年2)	-0.2	0.4	2.5	-0.2	0.0	-0.1	-	18.1	15.4	-
T&D AM	野村エマージング債券投信 (豪ドル) 年2	0.0	1.3	5.1	-7.3	0.2	-2.2	0.7	20.3	17.0	-
T&D AM	野村エマージング債券投信 (レアル) 年2	-0.0	5.2	1.5	13.0	-2.0	-5.2	1.5	24.1	21.9	-
T&D AM	野村エマージング債券投信 (ランド) 年2	0.0	0.1	7.2	-1.5	0.6	0.7	2.8	23.5	22.5	-
T&D AM	野村エマージング債券投信(カナダドル)年2	0.0	0.1	0.9	-6.6	0.3	-0.7	1.6	16.9	14.5	-
T&D AM	野村エマージング債券投信(ペソ)年2	-0.0	5.2	4.2	18.2	7.0	5.3	4.9	24.9	21.4	-
T&D AM	野村エマージング債券投信(リラ)年2	-0.0	3.7	3.4	-14.0	-17.6	-11.9	-5.5	28.0	27.9	-
T&D AM	野村エマージング債券投信(金)年2	-0.1	3.2	12.6	-23.3	-3.3	-1.3	-3.5	22.8	19.4	-
野村AM	新エマージング債券投信 (豪ドル) 毎月	-0.1	11.6	4.9	-9.6	-1.8	-3.2	0.2	24.9	20.4	-
野村AM	新エマージング債券投信 (レアル) 毎月	-0.4	33.9	2.0	14.0	-2.6	-5.5	1.1	28.7	25.3	-
野村AM	新エマージング債券投信 (ランド) 毎月	0.0	0.5	7.8	-3.9	-1.3	-0.3	2.3	28.8	26.0	-
野村AM	新エマージング債券投信 (中国元) 毎月	-0.0	4.4	2.9	-9.8	2.7	1.4	5.9	17.4	14.8	-
野村AM	新エマージング債券投信 (ルピア) 毎月	-0.0	8.6	0.3	-7.4	0.8	1.9	5.5	25.1	20.8	-
野村AM	ﾋﾟﾑｺ新興国インフラ関連債券投信(資源国)毎月	-0.1	18.9	4.1	12.2	4.6	1.1	3.6	21.0	19.0	-
野村AM	ﾋﾟﾑｺ新興国インフラ関連債券投信(アジア)毎月	-0.1	25.6	0.7	2.1	6.6	4.6	7.4	16.4	14.1	-
野村AM	PIMCO新興国インフラ関連債券投信(米ﾄﾞﾙ)毎月	0.0	2.8	0.3	8.4	6.6	4.6	-	12.7	10.9	-
野村AM	アジアハイ・イールド債券投信(通貨セレクト)毎月	-0.1	21.9	4.0	6.5	-0.2	-1.2	3.1	20.8	18.1	-
野村AM	アジアハイ・イールド債券投信(アジア通貨)毎月	0.0	10.6	2.4	-5.6	0.4	0.9	4.7	15.2	13.0	-
野村AM	エマージング債券プレミアム毎月	-0.7	42.5	-4.4	2.9	-3.4	-2.8	-	16.0	14.6	-
日興AM	ﾋﾟﾑｺ・ハイインカム・ソブリンF毎月 (レアル)	-0.3	22.3	1.0	19.1	-0.2	-3.5	2.5	24.4	22.1	-
日興AM	ﾋﾟﾑｺ・ハイインカム・ソブリンF毎月(ランド)	0.0	4.7	6.3	1.7	1.9	2.4	3.9	23.9	22.7	-
日興AM	ﾋﾟﾑｺ・ハイインカム・ソブリンF毎月(ペソ)	-0.0	5.9	3.1	23.8	8.5	7.3	-	25.1	21.3	-
日興AM	ﾋﾟﾑｺ・ハイインカム・ソブリンF毎月(ルピア)	-0.0	2.1	-1.2	-4.7	2.4	3.4	-	19.3	16.3	-
日興AM	ﾋﾟﾑｺ・ハイインカム・ソブリンF毎月(ルピー)	-0.2	7.4	0.9	-1.8	3.0	2.5	-	14.3	12.7	-
日興AM	ﾋﾟﾑｺ・ハイインカム・ソブリンF毎月 (リラ)	-1.1	114.2	2.5	-0.5	-13.9	-8.6	-4.1	26.3	27.2	-
日興AM	エマージング・ハイ・イールド・ボンドF・レアル	-0.7	62.9	1.3	22.1	1.6	-3.4	2.8	25.9	23.7	-
三菱UFJ国際投信	新興国債券F 通貨選択 ユーロ(毎月)	0.0	0.9	4.1	-8.0	-0.4	-2.1	1.9	15.8	13.4	-
三菱UFJ国際投信	新興国債券F 通貨選択 豪ドル(毎月)	-0.5	79.0	4.5	-3.7	2.1	-0.5	1.6	20.7	17.3	-
三菱UFJ国際投信	新興国債券F 通貨選択 レアル(毎月)	-2.2	200.1	1.3	19.7	-0.1	-3.8	2.4	25.4	22.9	-
三菱UFJ国際投信	新興国債券F 通貨選択 ﾗﾝﾄﾞ(毎月)	0.0	2.4	6.7	2.2	2.1	2.3	3.8	24.8	23.4	-
三菱UFJ国際投信	新興国債券F 通貨選択 リラ(毎月)	-0.2	8.6	2.9	-0.4	-13.8	-8.6	-4.1	26.9	27.6	-
三菱UFJ国際投信	新興国債券F 通貨選択〈中国元〉(毎月)	-0.1	1.4	1.5	-5.2	5.1	3.2	6.7	13.6	11.8	-
三菱UFJ国際投信	新興国債券F 通貨選択〈ルピア〉(毎月)	-0.0	6.2	-0.9	-4.4	2.8	3.4	5.9	20.9	17.6	-
三菱UFJ国際投信	新興国債券F 通貨選択〈資源国通貨〉(毎月)	0.0	2.0	4.2	6.1	1.7	-0.4	2.9	22.4	19.7	-
三菱UFJ国際投信	PIMCO ニューワールドインカムF〈豪ドル〉(毎月)	-0.2	44.8	4.5	-4.6	1.1	-1.0	1.2	20.5	17.1	-
三菱UFJ国際投信	PIMCO ニューワールドインカムF〈レアル〉(毎月)	0.0	0.9	1.4	18.7	-1.0	-4.2	2.0	25.2	22.7	-
三菱UFJ国際投信	PIMCO ニューワールドインカムF<ペソ>(毎月)	-0.2	38.0	3.7	23.6	7.8	6.7	-	25.9	22.1	-
三菱UFJ国際投信	PIMCO ニューワールドインカムF<世界通貨分散>(毎月)	0.0	22.1	2.5	-0.1	0.0	-0.1	-	18.1	15.5	-
三菱UFJ国際投信	新興国高利回り社債F〈豪ドル/毎月〉《ｸﾞﾛｰｲﾝｸﾞ・ｽﾀｰ》	-0.2	8.3	3.9	0.9	3.9	0.4	2.1	21.4	18.0	-
三菱UFJ国際投信	新興国高利回り社債F〈レアル/毎月〉《ｸﾞﾛｰｲﾝｸﾞ・ｽﾀｰ》	-1.4	112.2	0.9	25.4	1.8	-2.8	3.0	25.2	23.2	-
三菱UFJ国際投信	新興国高利回り社債F〈資源国/毎月〉《ｸﾞﾛｰｲﾝｸﾞ・ｽﾀｰ》	0.0	6.2	3.6	10.9	3.5	0.5	3.4	22.6	20.1	-
三菱UFJ国際投信	新興国高利回り社債F〈アジア/毎月〉《ｸﾞﾛｰｲﾝｸﾞ・ｽﾀｰ》	0.0	3.9	1.9	0.1	3.5	2.2	6.1	17.9	15.3	-
三菱UFJ国際投信	新興国高利回り社債F通貨選択〈ペソ/毎月〉《ｸﾞﾛｰｲﾝｸﾞ・ｽﾀｰ》	-0.0	5.5	3.1	30.4	10.8	8.2	-	26.6	22.8	-
三菱UFJ国際投信	新興国高利回り社債F通貨選択〈リラ/毎月〉《ｸﾞﾛｰｲﾝｸﾞ・ｽﾀｰ》	-0.0	10.0	2.3	3.9	-12.4	-7.8	-	27.6	28.1	-
大和AM	ﾌｨﾃﾞﾘﾃｨ・アジア・ハイ・イールド債券F(通貨選択)レアル(毎月)	-0.0	10.1	4.1	-15.8	-14.5	-12.9	-1.3	27.2	23.8	-
大和AM	ﾌｨﾃﾞﾘﾃｨ・アジア・ハイ・イールド債券F(通貨選択)アジア(毎月)	-0.1	4.9	3.3	-31.7	-11.4	-6.8	2.5	21.1	17.3	-
大和AM	新興国ソブリン債券F(通貨α)	-0.1	6.0	-4.0	3.5	-3.5	-2.7	-	9.8	9.5	-
大和AM	ブラジル・レアル債α(毎月)ースーパー・ハイインカムーα50	0.0	1.1	-8.6	12.5	-6.5	-6.1	-	18.2	18.4	-
大和AM	ブラジル・レアル債α(毎月)ースーパー・ハイインカムーα100	-0.1	6.6	-8.5	-1.2	-10.3	-7.9	-	15.4	16.1	-
T&D AM	野村エマージング債券投信 (豪ドル) 毎月	-0.2	10.2	5.1	-7.3	0.1	-2.3	0.7	20.4	17.0	-
T&D AM	野村エマージング債券投信 (レアル) 毎月	-1.0	88.8	1.5	13.4	-2.0	-5.3	1.5	24.0	21.8	-
T&D AM	野村エマージング債券投信 (ランド) 毎月	0.0	1.2	7.2	-1.5	1.0	0.8	3.0	23.7	22.7	-
T&D AM	野村エマージング債券投信(カナダドル)毎月	0.0	0.6	0.9	-6.7	0.3	-0.8	1.4	16.8	14.4	-
T&D AM	野村エマージング債券投信(ペソ)毎月	-0.7	29.7	4.2	18.7	7.1	5.4	5.0	24.8	21.3	-
T&D AM	野村エマージング債券投信(リラ)毎月	-0.5	18.3	3.3	-12.8	-17.5	-11.9	-5.5	27.9	27.7	-
T&D AM	野村エマージング債券投信(金)毎月	-0.0	4.8	12.6	-23.8	-3.9	-1.6	-3.4	23.0	19.5	-
ドイチェAM	《通貨ｾﾚｸﾄ》エマージング・ソブリン・ボンドF 豪ドル (毎月)	-0.0	4.6	7.0	-9.3	-0.8	-2.4	0.3	22.3	18.4	-
ドイチェAM	《通貨ｾﾚｸﾄ》エマージング・ソブリン・ボンドF レアル (毎月)	-0.0	4.8	3.9	11.9	-2.9	-5.6	1.0	26.6	23.8	-
ゴールドマン・S	アジア・ハイ・イールド債券F アジア通貨	0.6	29.6	5.7	-4.6	1.9	1.4	6.6	14.7	12.8	-
SOMPO	りそなアジア・ハイ・イールド債券F アジア通貨	-0.2	38.9	2.7	-8.4	-4.4	-2.8	4.4	17.2	14.3	-
SOMPO	りそなアジア・ハイ・イールド債券F 高金利通貨	0.0	10.7	4.8	2.0	-9.2	-6.5	1.2	20.2	19.2	-
SOMPO	りそなアジア・ハイ・イールド債券F レアル	0.0	17.4	2.7	11.4	-7.4	-8.2	1.9	21.7	19.7	-
AM-One	新興国ソブリンOp.通貨選択〈豪ドル〉	-0.0	4.2	4.3	-12.1	-1.9	-4.0	-1.0	20.8	17.7	-
AM-One	新興国ソブリンOp.通貨選択〈ランド〉	-0.1	2.2	6.7	-6.5	-1.2	-1.1	1.4	24.9	24.0	-
AM-One	新興国ソブリンOp.通貨選択〈レアル〉	-0.3	30.0	1.9	10.7	-3.3	-6.6	0.2	25.6	23.3	-
AM-One	新興国ソブリンオープン通貨選択〈中国元〉	0.0	0.5	1.2	-12.7	1.2	-0.1	4.0	13.2	11.8	-
三井住友DS	SMBC・日興ニューワールド債券F (レアル)	-0.9	126.3	1.7	16.8	-0.6	-4.0	2.6	24.5	22.1	-
三井住友DS	SMBC・日興ニューワールド債券F (ランド)	-0.1	3.0	7.0	0.7	1.5	1.9	4.0	24.4	23.0	-
三井住友DS	SMBC・日興ニューワールド債券F (中国元)	-0.2	11.9	1.5	-7.7	3.6	2.2	6.5	14.5	12.3	-
三井住友DS	SMBC・日興ニューワールド債券F (豪ドル)	-0.1	57.2	4.7	-5.5	0.9	-1.2	1.5	21.2	17.6	-
三井住友DS	エマージング・ボンドF・豪ドル (毎月)	-1.2	75.9	5.0	-6.5	0.0	-1.9	1.0	22.8	18.9	-
三井住友DS	エマージング・ボンドF・NZドル (毎月)	-0.0	5.4	6.9	-8.8	-0.4	-1.2	3.0	23.0	19.2	-
三井住友DS	エマージング・ボンドF・レアル (毎月)	-1.0	111.3	1.6	16.5	-1.6	-4.8	1.8	26.6	24.0	-
三井住友DS	エマージング・ボンドF・ランド (毎月)	-0.0	4.9	7.2	-0.8	0.5	1.1	3.3	26.4	24.6	-
三井住友DS	エマージング・ボンドF・リラ (毎月)	-0.1	22.6	3.0	-7.4	-17.1	-11.3	-5.2	27.6	28.1	-
三井住友DS	エマージング・ボンド・F・中国元 (毎月)	0.0	1.8	1.6	-7.6	3.4	2.0	6.1	15.9	13.6	-
三井住友DS	エマージング・ボンドF・カナダドル(毎月)	0.0	0.3	0.8	-6.0	0.0	-0.5	-	19.4	16.4	-
三井住友DS	エマージング・ボンドF・ペソ(毎月)	0.0	2.1	4.1	18.1	5.7	4.9	-	27.6	23.4	-
新生IM	エマージング・カレンシー・債券ファンド	-0.5	64.1	-1.3	9.4	1.8	0.1	1.6	11.1	10.7	-
国内REIT											
野村AM	Jリートファンド	1.6	114.8	-0.6	1.9	0.7	8.1	-	18.5	15.2	★★★★★
野村AM	J-REITオープン(資産成長型)	-0.5	59.3	-0.6	2.0	0.6	8.1	-	18.5	15.3	★★★★★
野村AM	J-REITバリューファンド 年2	-0.6	30.0	0.1	4.1	-1.4	6.7	-	19.7	16.1	★
野村AM	Funds-i J-REIT	-0.4	85.2	0.0	1.8	-0.3	7.2	10.2	18.0	14.9	★★★★

Copyright ©2022 Ibbotson Associates Japan, Inc. 無断転載、複写(コピーなど)、配布、公開を禁じます。

運用会社	ファンド名《愛称》	月間金増減 億円	月末純資産 億円	リターン(%) 1か月	1年	3年(年率)	5年(年率)	10年(年率)	リスク(%) 3年(年率)	5年(年率)	イボットソン・ファンドスターズ
三菱UFJ国際投信	Jリートオープン(年1)	-0.4	95.1	-0.2	1.3	-0.9	6.5	-	16.9	14.1	★★★
三菱UFJ国際投信	eMAXIS 国内リートインデックス	-1.3	148.7	0.0	1.7	-0.6	7.0	10.1	18.1	15.0	★★★
三菱UFJ国際投信	eMAXIS Slim 国内リートインデックス	1.2	117.7	0.0	2.0	-0.4	-	-	18.2	-	★★★
三菱UFJ国際投信	国内リートインデックスファンド	0.2	0.4	0.0	-	-	-	-	-	-	-
大和AM	アクティブ・リート・ニッポン(資産成長型)	0.0	0.1	-0.4	2.2	-	-	-	-	-	-
大和AM	インデックスセレクト J-REIT	-0.2	31.4	0.0	1.6	-0.6	6.9	-	18.0	14.9	★★★
大和AM	J-REITオープン(年1)	0.3	12.4	-0.1	1.3	-0.9	6.6	-	18.0	14.9	★★
大和AM	ノーロード J-REITファンド	-0.1	3.2	0.0	1.4	-0.8	6.7	-	18.0	14.9	★★
大和AM	iFree J-REITインデックス	-1.1	21.1	0.0	1.7	-0.5	7.1	-	18.0	14.9	★★★
岡三AM	日本Jリートオープン(1年)	-0.1	10.4	-0.2	2.0	-0.7	6.1	-	17.8	14.7	★
明治安田AM	ノーロード明治安田J-REITアクティブ	-0.1	11.3	-0.4	2.0	0.1	7.5	-	17.1	14.2	★★★★
農中全共AM	<パートナーズ>J-REITインデックスF(年1)	0.0	3.3	0.0	1.6	-0.8	-	-	18.2	-	★
農中全共AM	ベータ 日本REIT	0.2	1.0	0.0	1.8	-	-	-	-	-	-
ニッセイAM	Jリートオープン(年1)	-2.4	60.8	-0.2	0.9	-1.0	6.1	-	17.3	14.3	★★
ニッセイAM	J-REITファンド(年1)	0.2	61.4	-0.2	0.9	-1.0	6.1	-	17.3	14.3	★★
ニッセイAM	〈購入・換金手数料なし〉Jリートインデックスファンド	0.4	166.2	0.0	1.8	-0.4	7.0	-	17.8	14.7	★★★
フィデリティ投信	Jリート・アクティブF(資産成長型)	-0.6	34.4	0.3	2.8	1.5	8.2	-	17.8	14.6	★★★★★
SOMPO	Jリートファンド《リート名人》	0.1	0.5	-1.0	5.4	1.5	8.0	-	21.0	17.0	★★★
AM-One	J-REITアクティブOp.年1《物件満彩》	-0.1	39.1	-0.1	1.0	-1.1	6.4	-	17.1	14.3	★★
AM-One	J-REIT ファンド(年1)	0.1	55.5	-0.1	0.9	-1.4	6.2	-	17.2	14.4	★★
AM-One	ストラテジックJ-REITファンド	13.8	283.6	-0.2	2.5	0.0	7.5	10.2	18.0	14.8	★★★★
AM-One	J-REITアクティブF(1年)《ハッピー・オーナー》	-0.0	0.8	-0.2	2.5	-0.2	7.4	-	18.0	14.8	★★★★
AM-One	J-REITオープン(1年決算)《オーナーズ・インカム》	0.8	69.4	-0.2	2.6	-0.2	7.4	-	18.2	15.0	★★★★
AM-One	J-REITオープン(年2)	0.0	15.9	0.0	1.4	-0.6	6.7	-	17.8	14.7	★★★
AM-One	J-REITインデックスF(年1)《ビルオーナー(年1)》	0.7	65.0	0.0	1.5	-0.6	6.8	-	17.8	14.8	★★★
AM-One	たわらノーロード 国内リート	1.5	128.5	0.0	1.9	-0.5	7.0	-	18.2	15.0	★★★
ブラックロック	iシェアーズ 国内リートインデックスF	-0.2	12.3	0.1	1.5	-0.6	6.9	-	18.0	14.9	★★★
東京海上AM	J-REIT投信 (通貨選択) 円 (年2)	-0.3	59.2	1.4	1.5	1.1	6.8	9.6	18.9	15.3	★★
しんきんAM	Jリートオープン(1年)	0.5	121.7	0.2	1.1	-2.2	5.6	-	17.4	14.5	★
三井住友トラスト	Jリートアクティブファンド(1年)	0.2	56.7	-0.9	2.2	0.2	7.4	10.2	17.0	14.2	★★★★
三井住友トラスト	J-REIT・リサーチ・オープン(年2)	10.1	701.5	-0.3	1.8	-0.1	7.6	-	17.5	14.5	★★★★
三井住友トラスト	SMT J-REITインデックス・オープン	-3.9	359.6	0.0	1.7	-0.6	7.0	10.0	18.1	15.0	★★★★
三井住友トラスト	My SMT J-REITインデックス(ノーロード)	-0.1	3.9	0.0	-	-	-	-	-	-	-
三井住友DS	三井住友・DC日本リートインデックスF	0.8	60.5	0.0	2.0	-0.3	7.2	-	18.0	14.9	★★★★
三井住友DS	国内リートインデックス年金ファンド	1.1	4.5	0.0	1.8	-	-	-	-	-	-
三井住友DS	三井住友DS・国内リートインデックス・ファンド	0.4	1.2	-0.1	0.9	-	-	-	-	-	-
楽天投信	J-REIT・オルタナティブデータ・ファンド《アクティブJ-REIT》	-0.0	1.4	-2.2	3.8	-	-	-	-	-	-
りそなAM	Smart-i Jリートインデックス	0.2	43.0	0.0	1.9	-0.4	7.1	-	18.1	15.0	★★★
野村AM	J-REITオープン(年4)	-0.1	100.4	-0.6	2.0	0.6	8.1	11.8	18.5	15.2	★★★★★
野村AM	日本不動産投信(毎月)	-0.7	323.1	0.0	1.2	-1.1	6.5	9.4	17.9	14.8	★★
野村AM	J-REITオープン(毎月)	0.2	55.3	-0.6	2.0	0.6	8.0	-	18.5	15.2	★★★★★
野村AM	J-REITバリューファンド 毎月	-0.4	19.4	0.1	4.0	-1.2	6.8	-	19.5	15.9	★
日興AM	ノーロードJリート・フォーカス(毎月)	0.0	1.8	0.2	0.8	-2.3	5.5	-	18.2	15.0	★
日興AM	インデックスファンド J-REIT	9.7	274.9	0.0	1.4	-0.9	6.7	9.6	18.0	14.9	★★★
三菱UFJ国際投信	Jリートオープン(3ヵ月)	-0.9	741.3	-0.2	1.3	-0.9	6.5	9.6	16.8	14.0	★★★
三菱UFJ国際投信	Jリートオープン(毎月)	0.9	48.0	-0.2	0.9	-1.2	6.3	-	17.0	14.1	★★★
大和AM	J-REITオープン(毎月)	95.4	4,418.7	0.0	1.4	-0.9	6.6	9.4	18.0	14.9	★★
大和AM	アクティブJリート・ファンド(年4)	0.0	20.3	0.1	1.6	0.3	7.5	10.7	17.8	14.8	★★★★★
大和AM	高利回りJ-REITオープン(毎月)	0.0	3.3	-0.3	3.9	-	-	-	-	-	-
大和AM	アクティブ・リート・ニッポン(毎月)	0.0	0.4	-0.4	1.8	-	-	-	-	-	-
大和AM	J-REITオープン	0.0	152.2	-0.1	1.3	-0.9	6.6	9.3	18.0	14.9	★★
岡三AM	日本Jリートオープン(毎月)	0.3	152.1	-0.2	2.0	-0.6	6.3	9.6	17.8	14.6	★★★
農中全共AM	<パートナーズ>J-REITインデックスファンド(毎月)	0.1	10.1	0.0	1.6	-0.6	6.9	9.9	18.0	14.9	★★★
ニッセイAM	J-REITファンド(毎月)	13.3	1,056.5	-0.2	1.0	-1.0	6.1	9.3	17.3	14.3	★★
ニッセイAM	Jリートオープン (毎月)	-11.5	426.9	-0.2	1.0	-1.0	6.1	9.3	17.3	14.3	★★
フィデリティ投信	Jリート・アクティブ・ファンド	10.7	408.1	0.3	2.9	1.7	8.3	-	17.5	14.4	★★★★★
AM-One	Jリート・アクティブ・オープン《日本のツボ》	-3.8	770.9	0.1	1.0	-0.2	6.7	9.6	18.3	15.0	★★★
AM-One	J-REIT ファンド	-1.1	385.2	-0.1	1.0	-1.5	6.1	9.7	17.2	14.3	★★
AM-One	J-REITアクティブオープン(毎月)《物件満彩》	-1.0	181.6	-0.1	1.0	-1.2	6.3	9.7	17.2	14.3	★★★
AM-One	通貨選択Jリート・ファンド(毎月) 円	-0.5	36.0	0.4	-0.7	-1.7	5.1	8.4	17.5	14.3	★
AM-One	JリートアクティブF(毎月)《Jインカム》	-0.0	184.5	-0.1	1.0	-1.2	6.3	-	17.1	14.3	★★
AM-One	J-REITオープン《オーナーズ・インカム》	0.9	620.1	-0.2	2.5	-0.3	7.3	9.3	18.1	14.9	★★
AM-One	J-REITオープン(2ヵ月)《オーナーズ・インカム》	0.4	56.5	-0.2	2.5	0.2	7.6	9.4	17.7	14.6	★★★
AM-One	J-REITアクティブファンド(毎月)《ハッピー・オーナー》	-0.4	55.6	-0.2	2.6	-0.3	7.3	9.3	18.1	14.9	★★★
AM-One	J-REITパッケージ	-0.2	51.2	0.0	1.4	-0.7	6.6	9.4	17.8	14.7	★★
AM-One	J-REITオープン	-6.5	840.0	0.0	1.5	-0.7	6.6	9.5	17.9	14.8	★★★
AM-One	J-REITインデックスF(毎月)《ビル オーナー》	1.0	907.9	0.0	1.5	-0.6	6.8	9.6	17.8	14.7	★★★
東京海上AM	J-REIT投信 (通貨選択) 円 (毎月)	1.1	157.3	1.4	1.5	1.1	6.9	9.5	18.9	15.3	★★
しんきんAM	Jリートオープン(毎月)	24.1	2,673.2	0.2	1.1	-2.3	5.4	8.9	17.5	14.5	★
三井住友トラスト	Jリートファンド	4.1	432.3	-0.8	2.2	0.2	7.5	10.2	16.9	14.1	★★★★★
三井住友トラスト	J-REIT・リサーチ・オープン(毎月)	140.3	4,392.3	-0.3	1.8	0.0	7.6	10.7	17.3	14.4	★★★★★
カレラAM	JリートF《ナショナル テニス サポーターF》	-0.4	76.1	-0.9	0.2	-1.4	5.8	-	18.0	14.8	★
国内REIT・その他											
ニッセイAM	Jリートオープン 米ドル投資型(年1)	-0.3	5.3	-6.2	25.2	7.1	11.9	-	20.6	16.8	-
東京海上AM	J-REIT投信 (通貨選択) 豪ドル (年2)	-0.5	10.5	0.3	17.3	7.7	9.1	11.3	28.1	22.9	-
東京海上AM	J-REIT投信 (通貨選択) レアル (年2)	-0.1	10.7	-4.1	43.1	4.9	5.6	11.8	33.6	28.0	-
東京海上AM	J-REIT投信 (通貨選択) ルピア (年2)	0.0	4.0	-5.3	16.1	7.6	12.4	15.3	27.7	22.6	-
東京海上AM	J-REIT投信 (通貨選択) 米ドル(年2)	-0.4	39.9	-4.2	25.6	9.5	12.9	-	22.2	17.9	-
東京海上AM	J-REIT投信 (通貨選択) ペソ(年2)	0.0	3.6	-0.7	50.7	14.7	17.2	-	31.6	26.0	-
明治安田AM	明治安田J-REIT戦略ファンド(毎月)《リート王》	-1.2	267.2	-0.5	1.3	-0.1	7.3	10.4	16.6	13.9	-
ニッセイAM	Jリートオープン 米ドル投資型(毎月)	-0.8	22.3	-6.2	25.2	7.1	11.9	-	20.6	16.9	-
AM-One	通貨選択Jリート・ファンド(毎月) 米ドル	-0.4	73.3	-5.0	21.0	6.0	10.4	14.3	20.7	16.8	-
AM-One	通貨選択Jリート・ファンド(毎月) 豪ドル	-0.9	26.3	-1.0	13.6	4.2	6.8	9.9	26.1	21.5	-
AM-One	通貨選択Jリート・ファンド(毎月) レアル	-1.9	107.1	-3.8	39.4	3.8	4.6	11.2	29.4	25.0	-

Copyright ©2022 Ibbotson Associates Japan, Inc. 無断転載、複写(コピーなど)、配布、公開を禁じます。

運用会社	ファンド名《愛称》	月間金増減 億円	月末純資産 億円	リターン(%) 1か月	1年	3年(年率)	5年(年率)	10年(年率)	リスク(%) 3年(年率)	5年(年率)	イボットソン・ファンドスターズ
東京海上AM	J-REIT投信（通貨選択）豪ドル（毎月）	-1.0	138.1	0.3	17.3	7.7	9.1	11.5	28.1	22.9	-
東京海上AM	J-REIT投信（通貨選択）レアル（毎月）	-1.4	102.2	-4.1	42.9	5.1	5.7	11.9	33.4	27.9	-
東京海上AM	J-REIT投信（通貨選択）ルピア（毎月）	-0.0	39.2	-5.4	16.1	7.7	12.4	15.3	27.8	22.7	-
東京海上AM	J-REIT投信（通貨選択）米ドル(毎月)	-0.5	62.3	-4.2	25.6	9.6	12.9	-	22.1	17.8	-
東京海上AM	J-REIT投信（通貨選択）ペソ(毎月)	-0.1	7.1	-0.7	50.6	14.2	16.9	-	32.2	26.4	-
外国REIT・世界型											
野村AM	グローバルREITオープン(資産成長型)	0.0	1.6	-1.1	0.9	5.7	6.1	-	21.8	18.2	★★★★
野村AM	Funds-i 外国REIT	0.1	51.9	-2.4	-1.1	6.0	6.3	10.5	24.0	20.5	★★★★
日興AM	ワールドREITファンド	0.0	0.2	-2.6	3.1	7.4	7.1	9.8	21.9	18.9	★★★★
日興AM	AMPグローバルREITファンド(6ヵ月)	-0.1	6.8	-1.7	-4.9	5.1	6.3	9.1	21.1	18.2	★★★★
日興AM	AMPグローバルREITファンド資産成長型(ﾍｯｼﾞ無)	-0.0	9.1	-1.7	-4.9	5.0	6.2	9.0	21.1	18.2	★★★★
日興AM	ラサール・グローバルREITファンド(1年)	-1.6	40.3	-2.6	2.8	7.2	6.9	-	22.0	18.9	★★★★
三菱UFJ国際投信	ワールド・リート・オープン(1年)	-0.0	8.2	-2.2	-3.8	0.7	0.9	6.2	25.4	21.5	★
三菱UFJ国際投信	ワールド・リート・オープン(資産成長)《ワールド・リートN》	-0.2	10.0	-2.2	-3.8	0.6	0.9	-	25.4	21.5	★
三菱UFJ国際投信	次世代REITオープン<資産成長>(ﾍｯｼﾞ無)	-0.4	233.6	-1.4	-5.7	-	-	-	-	-	-
三菱UFJ国際投信	eMAXIS 先進国リートインデックス	0.6	149.3	-2.4	-1.2	5.8	6.1	10.3	23.8	20.4	★★★
三菱UFJ国際投信	eMAXIS 新興国リートインデックス	0.2	32.5	1.0	28.4	-1.1	-2.3	-	29.6	26.1	★
三菱UFJ国際投信	eMAXIS Slim 先進国リートインデックス	4.7	198.6	-2.3	-0.8	6.2	-	-	23.8	-	★★★★
三菱UFJ国際投信	先進国リートインデックスファンド	0.1	2.1	-2.4	-1.3	-	-	-	-	-	-
大和AM	グローバルREIT・オープン(ﾍｯｼﾞ無/資産成長)《世界の街並み》	0.1	22.2	-0.7	-3.7	-	-	-	-	-	-
大和AM	インデックスセレクト グローバルREIT	0.0	7.8	-2.3	-1.4	5.8	6.2	-	23.9	20.5	★★★
大和AM	D-I's グローバルREITインデックス	0.0	0.1	-2.3	-1.4	5.8	6.2	-	23.9	20.5	★★★
大和AM	ノーロード グローバルREITファンド	0.0	2.2	-2.3	-1.5	5.6	6.0	-	23.9	20.4	★★★
大和AM	グローバル・リート・インデックスF(資産形成)《世界のやどかり》	0.1	10.3	-2.3	-1.4	5.7	-	-	23.9	-	★★★
大和AM	iFree 外国REITインデックス	-0.2	23.5	-2.3	-1.1	6.1	6.4	-	23.9	20.5	★★★
明治安田AM	Nextグローバル・リート(資産成長型)	0.0	13.5	-1.7	-	-	-	-	-	-	-
シュローダー	グローバル・リートESGフォーカス・F(資産成長)	0.3	132.8	-0.8	-8.9	-	-	-	-	-	-
ニッセイAM	世界リートオープン(年2)	-0.2	11.0	-2.3	2.2	4.1	4.2	-	25.0	21.2	★★
ニッセイAM	〈購入・換金手数料なし〉グローバルリートインデックスF	0.8	115.6	-2.1	-0.1	6.1	6.2	-	23.8	20.3	★★★
ニッセイAM	DC先進国リートインデックス	-0.4	26.3	-2.3	-0.7	6.3	-	-	23.6	-	★★★★
ドイチェAM	グローバルREIT投信（米ドル）（年2）	0.2	10.5	-1.7	-1.9	5.7	7.5	11.0	23.2	19.7	★★★★
ゴールドマン・S	グローバル・リアルアセット・ファンド(ﾍｯｼﾞ無)	12.9	40.9	0.2	-	-	-	-	-	-	-
パインブリッジ	グローバル・テクノロジー・インフラF《未来インフラ》	-1.7	253.5	0.2	-8.6	7.3	-	-	18.8	-	★★★★★
AM-One	たわらノーロード 先進国リート	1.8	243.2	-2.4	-1.1	5.8	6.2	-	23.8	20.4	★★★
ブラックロック	iシェアーズ 先進国リートインデックスF	0.1	7.0	-2.4	-1.0	4.4	5.3	-	26.6	22.3	★★
東京海上AM	グローバルヘルスケアREITオープン(年1)	-3.6	159.1	-3.6	0.3	-1.2	3.2	-	24.2	21.8	★★
三井住友トラスト	SMT グローバルREITインデックス・オープン	-1.8	304.5	-2.4	-1.1	5.8	6.2	10.3	23.9	20.4	★★★★
三井住友トラスト	SMT 新興国REITインデックス・オープン	0.0	3.5	0.8	27.6	-0.8	-2.2	-	29.3	25.9	★
三井住友トラスト	My SMT グローバルREITインデックス(ノーロード)	0.3	1.6	-2.3	-	-	-	-	-	-	-
三井住友DS	グローバル・リートOp.(1年)《世界の大家さん(1年)》	-0.1	8.3	-0.5	0.0	1.7	3.1	6.7	25.2	20.8	★★
三井住友DS	ひとくふう先進国リートファンド	0.2	13.4	-4.8	-2.2	8.2	8.6	-	22.5	18.9	★★★★★
三井住友DS	三井住友・DC外国リートインデックスF	1.9	207.1	-2.4	-0.6	6.1	6.3	-	23.7	20.3	★★★
三井住友DS	外国リートインデックス年金ファンド	2.9	9.1	-2.4	-0.7	-	-	-	-	-	-
三井住友DS	三井住友DS・先進国リートインデックス・ファンド	0.2	0.9	-2.4	-1.5	-	-	-	-	-	-
SBI AM	EXE-i グローバルREITファンド	-0.0	36.8	-1.0	-1.1	2.5	3.8	-	21.1	18.2	★★★
りそなAM	Smart-i 先進国リートインデックス	0.4	35.7	-2.4	-0.6	5.9	6.2	-	23.9	20.4	★★★
野村AM	日米REITファンド(毎月)	-0.9	252.8	-2.1	-0.4	6.0	8.4	12.2	20.2	17.2	★★★★★
野村AM	グローバルREITオープン	-1.6	344.7	-1.1	0.8	5.6	6.0	8.4	21.8	18.2	★★★★
野村AM	世界不動産投信(毎月)	-0.7	188.8	-1.4	0.9	7.0	7.3	9.2	22.8	19.1	★★★★
野村AM	ACIハイインカムREITﾌｧﾝﾄﾞ(ﾍｯｼﾞ有) 毎月《リートピア》	0.0	6.0	1.3	-13.5	-	-	-	-	-	-
日興AM	AMPグローバルREITﾌｧﾝﾄﾞA(毎月/ﾍｯｼﾞ無)	-0.3	290.0	-1.7	-5.0	5.0	6.3	9.1	21.4	18.5	★★★★
日興AM	ラサール・グローバルREITファンド(毎月)	-17.7	2,852.1	-2.7	2.9	7.1	6.9	9.6	22.3	19.1	★★★★
三菱UFJ国際投信	ワールド・リート・オープン(毎月)	-5.8	1,176.2	-2.2	-3.8	0.5	0.8	6.2	25.3	21.4	★
三菱UFJ国際投信	欧豪リートファンド(毎月)	-0.1	20.4	1.7	-10.3	-1.8	-0.3	5.6	32.5	26.8	★
三菱UFJ国際投信	次世代REITオープン<毎月>(ﾍｯｼﾞ無)予想分配金提示型	0.2	212.0	-1.5	-5.5	-	-	-	-	-	-
大和AM	グローバルREIT・オープン(毎月)《世界の街並み》	-3.5	743.2	-0.7	-3.6	6.8	7.8	11.1	22.5	18.9	★★★★★
大和AM	りそな ワールド・リート・ファンド《フドウさん》	-0.2	34.0	-0.7	-3.7	6.8	7.8	11.1	22.6	18.9	★★★★★
大和AM	世界リート・ファンド(毎月)	-1.4	108.9	0.0	-6.4	5.9	7.3	11.0	22.9	19.1	★★★★
大和AM	グローバル・リート・インデックスF(毎月)《世界のやどかり》	0.1	5.6	-2.3	-1.4	5.7	-	-	23.9	-	★★★
岡三AM	グローバル・リート・セレクション	-0.2	24.6	-2.6	-0.3	2.8	4.6	8.2	24.6	20.4	★★
明治安田AM	Nextグローバル・リート(予想分配金提示型)	0.0	13.5	-1.7	-	-	-	-	-	-	-
シュローダー	グローバル・リートESGフォーカス・F(予想分配金提示)	0.3	61.6	-0.8	-8.9	-	-	-	-	-	-
ニッセイAM	世界リートオープン(毎月)	-3.3	910.6	-2.3	2.2	4.1	4.3	-	24.9	21.1	★★
ドイチェAM	グローバルREIT投信（米ドル）（毎月）	-0.3	54.3	-1.7	-2.6	5.4	7.5	10.9	23.4	19.8	★★★★
ゴールドマン・S	グローバルREITポートフォリオ(毎月)《リートマスター》	-0.1	38.2	-0.4	-2.5	0.1	2.7	6.7	26.0	21.1	★
パインブリッジ	グローバル・テクノロジー・インフラF(3ヵ月)《未来インフラ》	-0.2	17.7	0.2	-8.7	-	-	-	-	-	-
SOMPO	グローバルREITファンド(毎月)	-0.3	97.9	-1.4	-1.2	6.0	7.0	10.3	22.1	18.8	★★★★
AM-One	ワールド・リート・インカムOp.(毎月)《世界家主倶楽部》	-1.7	562.0	-1.5	-5.3	3.5	4.5	8.3	23.8	19.8	★★
AM-One	ワールドREITアクティブF(毎月)《世界のハッピー・オーナー》	-0.2	14.6	-1.5	-5.0	3.7	4.6	8.3	23.9	19.9	★★★
AM-One	世界リートインデックスファンド(毎月)	-4.3	1,817.6	-2.2	-1.2	5.0	6.0	10.1	23.2	19.7	★★★★
東京海上AM	グローバルヘルスケアREITオープン(毎月)	-3.9	267.7	-3.6	0.3	-1.2	3.2	-	24.1	21.7	★★
東京海上AM	世界ヘルスケアREITファンド(毎月)	-0.2	15.1	-3.4	0.2	-1.1	3.2	-	23.6	21.2	★★
三井住友DS	グローバル・リート・オープン《世界の大家さん》	-2.3	360.6	-0.5	-0.1	1.8	3.2	6.7	24.9	20.6	★★
三井住友DS	グローバル・リートOp.(3ヵ月)《世界ビル紀行》	-0.1	37.9	-0.5	-0.1	1.9	3.2	6.7	24.9	20.6	★★
三井住友DS	グローバル不動産投信(隔月)《家主生活》	0.0	7.2	-0.5	0.0	1.8	3.1	6.7	25.1	20.7	★★
三井住友DS	グローバル・リート・プラス	-0.2	24.7	-2.5	-7.6	1.4	2.8	7.3	21.7	18.7	★★
外国REIT・世界型（円ヘッジ）											
野村AM	Funds-i 外国REIT・ﾍｯｼﾞ有	0.1	6.6	3.0	-20.0	-3.1	0.7	-	23.6	19.8	★★★
三菱UFJ国際投信	ワールド・リート・オープン(資産成長)ﾍｯｼﾞ有《ワールド・リート》	0.0	0.5	2.7	-19.5	-6.6	-3.5	-	24.0	19.9	★
三菱UFJ国際投信	次世代REITオープン<資産成長>(ﾍｯｼﾞ有)	0.5	28.8	3.7	-22.2	-	-	-	-	-	-
大和AM	グローバルREIT・オープン(ﾍｯｼﾞ有/資産成長)《世界の街並み》	0.1	21.1	3.9	-18.8	-	-	-	-	-	-
ドイチェAM	グローバルREIT投信（円）（年2）	0.0	5.7	2.7	-21.9	-4.2	0.6	3.9	22.4	18.5	★★★
ゴールドマン・S	グローバル・リアルアセット・ファンド(限定ﾍｯｼﾞ)	2.0	5.0	6.3	-	-	-	-	-	-	-
パインブリッジ	グローバル・テクノロジー・インフラF<ﾍｯｼﾞ有>《未来インフラ》	-0.1	9.5	5.2	-24.7	-	-	-	-	-	-

Copyright ©2022 Ibbotson Associates Japan, Inc. 無断転載、複写(コピーなど)、配布、公開を禁じます。

運用会社	ファンド名《愛称》	月間金増減 億円	月末純資産 億円	リターン(%) 1か月	1年	3年(年率)	5年(年率)	10年(年率)	リスク(%) 3年(年率)	5年(年率)	イボットソン・ファンドスターズ
AM-One	たわらノーロード 先進国リート<ヘッジ有>	0.4	5.5	3.0	-20.1	-3.2	0.7	-	23.2	19.6	★★★
東京海上AM	グローバルヘルスケアREITオープン(ヘッジ有/年1)	-2.2	82.0	1.7	-18.4	-8.9	-2.2	-	23.7	21.4	★★
日興AM	AMPグローバルREITファンド毎月 B(ヘッジ有)	-0.0	2.4	3.3	-22.3	-3.0	1.2	3.7	20.9	17.7	★★★★
三菱UFJ国際投信	ワールド・リート・オープン(毎月)ヘッジ有	0.0	0.8	2.7	-19.5	-6.6	-3.5	-	24.0	19.9	★
三菱UFJ国際投信	次世代REITオープン<毎月>(ヘッジ有)予想分配金提示型	-0.2	16.7	3.8	-21.6	-	-	-	-	-	-
大和AM	グローバルREIT・オープン(ヘッジ有/毎月)《世界の街並み》	0.0	1.5	3.8	-18.6	-	-	-	-	-	-
ドイチェAM	グローバルREIT投信 (円) (毎月)	0.2	5.4	2.6	-21.9	-3.9	0.8	3.9	22.3	18.4	★★★
パインブリッジ	米国REITインカムF A(ヘッジ有)《バイリンガル》	-0.0	1.8	2.6	-20.2	-1.9	0.9	4.2	21.1	18.4	★★★
東京海上AM	グローバルヘルスケアREITオープン(ヘッジ有/毎月)	-0.9	79.1	1.7	-18.3	-8.8	-2.1	-	23.7	21.3	★★
外国REIT・米国型											
野村AM	北米REIT投信(米ドル)年2	0.0	2.1	-3.0	1.2	8.6	8.1	-	20.6	18.4	★★★
三菱UFJ国際投信	eMAXIS 米国リートインデックス	0.3	20.2	-3.4	0.5	7.7	7.5	-	22.9	20.2	★★★
大和AM	米国リートF2(年1)	-0.9	40.1	-2.8	1.9	10.3	10.0	-	21.5	18.8	★★★★★
大和AM	US-REIT・オープン(年1/ヘッジ無)	5.0	131.7	-2.8	2.1	10.3	9.9	-	21.3	18.7	★★★★★
大和AM	USリート・インデックスF(ヘッジ無/資産成長)	0.0	0.5	-3.5	0.2	-	-	-	-	-	-
岡三AM	ワールド・リート・セレクション(米国1年)《十二絵巻》	0.1	2.1	-3.0	-1.9	8.7	8.9	-	20.1	18.0	★★★★
岡三AM	北米リート・セレクトF F(資産成長/ヘッジ無)《ほくと星》	-0.0	2.0	-4.2	1.6	5.3	-	-	25.3	-	★★
農中全共AM	ベータ 米国REIT	0.2	1.8	-3.4	0.4	-	-	-	-	-	-
フィデリティ投信	USリート・ファンド(資産成長型)D(ヘッジ無)	0.1	595.6	-2.3	2.6	9.3	8.9	-	21.6	19.1	★★★★
ゴールドマン・S	米国REITファンドD(年1/ヘッジ無)《コロンブスの卵》	0.1	8.1	-4.3	-3.7	3.0	4.5	-	24.2	20.9	★★
AM-One	US-REIT オープン(年1)《ゼウス2(年1)》	0.7	146.4	-3.0	-0.1	6.8	7.0	-	20.4	17.9	★★★
三井住友トラスト	米国REIT・リサーチ・オープン ヘッジ無(年2)	-0.0	5.6	-3.4	-0.3	7.6	7.8	-	19.9	17.4	★★★★
三井住友トラスト	SMT 米国REITインデックス・オープン	-0.1	2.3	-3.4	-0.1	7.3	7.0	-	22.8	20.1	★★★
マニュライフ	カナダ・リートF D(ヘッジ無・年2)《カナディアンギフト》	-0.1	0.3	0.3	-2.1	3.8	5.4	-	29.8	24.2	★
野村AM	北米REIT投信(米ドル)毎月	0.0	3.4	-3.0	1.1	8.4	8.1	-	20.6	18.4	★★★
三菱UFJ国際投信	AMP 米国ハイインカムリートF(ヘッジ無/毎月)《アスリート》	-0.0	3.3	-2.4	-2.6	5.0	6.0	-	21.9	19.6	★★
大和AM	米国リート・ファンド(毎月)ヘッジ無	-1.7	2,017.9	-2.8	1.9	10.0	9.8	12.5	21.6	18.9	★★★★
大和AM	US-REIT・オープン(毎月)B(ヘッジ無)	97.3	6,923.3	-2.8	2.0	10.2	9.8	12.5	21.2	18.6	★★★★★
大和AM	US-REIT・オープン(ヘッジ無/予想分配金提示型)	-0.0	2.5	-2.8	-	-	-	-	-	-	-
大和AM	優先リート・オープン	-0.0	13.0	-2.8	-1.3	4.5	4.0	-	16.5	14.3	★★★
大和AM	US-REIT・ネクスト(毎月)	0.1	1.1	-2.2	-4.3	-	-	-	-	-	-
大和AM	USリート・インデックスF(ヘッジ無/毎月)	0.4	2.4	-3.5	0.2	-	-	-	-	-	-
岡三AM	ワールド・リート・セレクション(米国)《十二絵巻》	-3.2	336.5	-3.1	-2.5	8.3	8.6	10.8	20.1	17.9	★★★★
岡三AM	米国優先リートオープン(毎月/ヘッジ無)	0.0	10.7	-2.6	-1.5	0.7	1.0	-	17.4	15.0	★
岡三AM	北米リート・セレクトF B(定額目標分配/ヘッジ無)《ほくと星》	-0.4	17.8	-4.2	1.9	5.5	-	-	25.2	-	★★
岡三AM	北米リート・セレクトF D(定率目標分配/ヘッジ無)《ほくと星》	-0.1	4.4	-4.2	2.0	5.7	-	-	25.2	-	★★
明治安田AM	ストラテジック・リートF-予想分配金提示型-B(ヘッジ無)	-0.3	11.1	-2.9	-2.7	3.4	4.4	-	20.0	17.1	★★
フィデリティ投信	USリート・ファンドB(ヘッジ無)	57.6	6,880.7	-2.3	2.7	9.1	8.7	12.4	21.4	19.0	★★★★
ゴールドマン・S	米国REITファンドB(毎月/ヘッジ無)《コロンブスの卵》	-3.0	672.5	-4.3	-3.6	3.2	4.7	8.6	24.2	20.9	★★
パインブリッジ	米国REITインカムF B(ヘッジ無)《バイリンガル》	0.0	4.8	-3.2	0.3	7.2	7.1	11.2	21.1	19.0	★★★
AM-One	US-REITオープン《ゼウス》	37.8	4,535.0	-3.0	-0.2	6.7	6.9	10.6	20.8	18.3	★★★
東京海上AM	米国優先リートF(ヘッジ無)《プレミアムリート》	-0.0	7.0	-3.0	-2.4	3.8	2.9	-	16.5	15.0	★★
東京海上AM	US優先リートOp.(ヘッジ無)	-0.2	19.1	-3.3	-2.1	1.9	1.7	-	17.0	15.2	★★
三井住友トラスト	米国REIT・リサーチ・オープン ヘッジ無(毎月)	-0.0	4.5	-3.3	-0.5	7.5	7.6	-	19.9	17.3	★★★
マニュライフ	カナダ・リートF B(ヘッジ無・毎月)《カナディアンギフト》	-0.0	1.6	0.3	-2.3	3.5	5.2	-	29.7	24.1	★
外国REIT・米国型(円ヘッジ)											
野村AM	北米REIT投信 (円) 年2	-0.2	3.1	2.8	-20.5	-0.7	1.9	4.0	20.6	17.7	★★★
大和AM	ダイワ・US-REIT・オープン(年1)ヘッジ有	0.2	7.2	3.0	-17.8	1.2	3.8	-	21.4	18.3	★★★★★
岡三AM	ワールド・リート・セレクション(米国/ヘッジ有1年)《十二絵巻》	0.0	0.0	2.2	-19.1	0.1	2.8	-	19.5	17.0	★★★★
岡三AM	北米リート・セレクトF E(資産成長/ヘッジ有)《ほくと星》	0.0	0.3	1.3	-16.1	-2.5	-	-	24.3	-	★★★
フィデリティ投信	USリート・ファンド(資産成長型)C(ヘッジ有)	0.8	114.2	3.7	-18.6	0.1	2.6	-	21.7	18.7	★★★★
ゴールドマン・S	米国REITファンドC(年1/ヘッジ有)《コロンブスの卵》	-0.0	1.6	1.7	-22.8	-5.7	-1.4	-	23.8	20.3	★★
三井住友トラスト	米国REIT・リサーチ・オープン ヘッジ有(年2)	0.0	1.1	2.5	-21.6	-1.9	1.1	-	20.5	17.5	★★★
マニュライフ	カナダ・リートF C(ヘッジ有・年2)《カナディアンギフト》	0.0	0.1	6.2	-16.9	-4.1	0.7	-	26.6	21.2	★★
野村AM	北米REIT投信 (円) 毎月	0.0	5.0	2.7	-20.3	-0.9	1.6	3.9	20.5	17.7	★★★
三菱UFJ国際投信	AMP 米国ハイインカムリートF(ヘッジ有/毎月)《アスリート》	-0.0	2.3	3.6	-21.2	-3.7	0.0	-	21.8	19.0	★★★
大和AM	US-REIT・オープン(毎月)A(ヘッジ有)	4.4	111.6	3.0	-17.8	1.5	3.9	5.8	21.0	18.1	★★★★★
大和AM	優先リート・オープン(ヘッジ有)《イールドスターオープン円シフト》	0.0	0.6	3.0	-21.4	-4.5	-2.1	-	16.9	14.0	★★★
大和AM	米国リート・F(毎月) ヘッジ有	0.0	4.4	3.3	-18.4	1.0	3.6	-	21.4	18.3	★★★★★
岡三AM	ワールド・リート・セレクション(米国)ヘッジ有《十二絵巻》	-0.1	5.0	2.2	-20.0	-0.2	2.7	4.3	19.6	17.1	★★★★
岡三AM	米国優先リートオープン(毎月/ヘッジ有)	0.0	0.9	3.7	-22.6	-8.9	-5.5	-	18.3	15.1	★
岡三AM	北米リート・セレクトF A(定額目標分配/ヘッジ有)《ほくと星》	0.0	0.4	1.3	-16.0	-2.7	-	-	24.1	-	★★
岡三AM	北米リート・セレクトF C(定率目標分配/ヘッジ有)《ほくと星》	0.0	0.3	1.3	-16.1	-2.4	-	-	24.2	-	★★★
明治安田AM	ストラテジック・リートF-予想分配金提示型-A(ヘッジ有)	-0.1	4.3	3.0	-21.7	-5.1	-1.4	-	20.1	16.6	★★
フィデリティ投信	USリート・ファンドA(ヘッジ有)	17.7	331.5	3.7	-18.4	0.0	2.6	5.4	21.6	18.6	★★★★
ゴールドマン・S	米国REITファンドA(毎月/ヘッジ有)《コロンブスの卵》	-0.3	76.8	1.6	-23.1	-5.6	-1.4	1.9	23.8	20.2	★★
東京海上AM	US優先リートOp.(ヘッジ有)	-0.1	5.9	2.6	-21.9	-7.1	-4.3	-	17.7	15.0	★
三井住友トラスト	米国REIT・リサーチ・オープン ヘッジ有(毎月)	0.0	1.0	2.5	-21.6	-2.2	1.3	-	20.4	17.4	★★★
マニュライフ	カナダ・リートF A(ヘッジ有・毎月)《カナディアンギフト》	0.0	0.4	6.1	-16.5	-4.0	0.7	-	26.5	21.1	★★
外国REIT・特定地域/国型											
三菱UFJ国際投信	アジアリート戦略オープン(ヘッジ有)年2《アジアンストリート》	-0.1	0.3	5.1	-17.0	-8.5	-3.3	-	17.8	15.0	-
三菱UFJ国際投信	アジアリート戦略オープン(ヘッジ無)年2《アジアンストリート》	-0.1	1.0	1.2	2.9	0.5	2.7	-	19.7	16.9	-
三菱UFJ国際投信	eMAXIS 欧州リートインデックス	0.0	4.6	0.3	-16.2	-6.3	-3.7	-	31.7	27.2	-
三菱UFJ国際投信	eMAXIS 豪州リートインデックス	-0.2	7.7	3.5	-2.3	4.0	4.3	-	37.9	30.5	-
大和AM	アジアリートF(年1)	0.0	1.2	1.0	0.0	4.2	5.2	-	21.6	17.8	-
岡三AM	ワールド・リート・セレクション(アジア/年2)	-0.1	9.5	0.8	6.1	3.4	4.6	-	19.3	16.5	-
ニッセイAM	オーストラリア・リート・オープン(年2)	-0.4	21.7	1.5	3.3	2.7	2.2	-	38.9	31.0	-
SOMPO	シンガポールREITファンド(資産成長)《Sリート》	1.9	1.9	-	-	-	-	-	-	-	-
三井住友トラスト	アジアREIT・リサーチOp.(年2)	-0.1	5.6	1.6	6.0	4.1	6.2	-	18.0	15.7	-
三井住友トラスト	オーストラリアREIT・リサーチ・オープン(年2)	0.0	0.1	1.8	1.7	2.7	3.5	-	35.3	28.3	-
NNIP	欧州リートF(資産形成)《アビーロード》	-0.0	6.0	1.1	-23.4	-8.4	-5.2	-	30.0	25.8	-
NNIP	欧州リートF(資産形成/ヘッジ有)《アビーロード》	0.0	1.0	3.4	-30.1	-12.6	-6.2	-	27.5	23.2	-
三井住友DS	Jリート・アジアミックス・オープン(資産成長)	-0.5	18.7	1.1	0.0	1.0	6.6	-	19.5	15.9	-
三井住友DS	アジア好利回りリートF(年1)	-0.0	42.1	1.7	1.7	3.2	4.8	-	22.3	18.4	-

Copyright ©2022 Ibbotson Associates Japan, Inc. 無断転載、複写(コピーなど)、配布、公開を禁じます。

運用会社	ファンド名《愛称》	月間金増減 億円	月末純資産 億円	リターン(%) 1か月	1年	3年(年率)	5年(年率)	10年(年率)	リスク(%) 3年(年率)	5年(年率)	イボットソン・ファンドスターズ
三井住友DS	Jリート・アジアミックス・オープン(年2)《躍動》	0.0	1.8	1.1	0.1	1.0	6.6	-	19.5	15.9	-
ちばぎんAM	オーストラリア・アジアREITファンド C(ﾍｯｼﾞ無・年2)《AAフォーカスリート》	-0.0	2.5	2.2	2.6	4.5	5.1	-	24.8	20.3	-
ちばぎんAM	オーストラリア・アジアREITファンド D(ﾍｯｼﾞ有・年2)《AAフォーカスリート》	0.0	0.6	4.6	-13.2	-3.5	0.9	-	20.2	16.2	-
スカイオーシャン	オーストラリアREITファンド(年2)	0.3	9.1	1.8	1.1	2.2	3.3	-	35.6	28.6	-
野村AM	アジア・リートオープン(毎月)	0.1	3.2	1.2	7.2	2.3	5.0	-	18.7	16.2	-
日興AM	アジアリートファンド(毎月)	-0.2	32.5	0.8	5.9	2.0	3.5	7.5	18.3	15.9	-
日興AM	アジアREITオープン(毎月)	0.1	15.4	0.8	5.8	1.9	3.4	-	18.2	15.8	-
三菱UFJ国際投信	オーストラリア・リート・オープン(毎月)	-0.1	21.1	3.5	-2.5	3.9	4.1	8.1	37.9	30.5	-
三菱UFJ国際投信	アジア・リートF(通貨選択) ﾍｯｼﾞ無(毎月)	2.4	101.2	1.2	2.9	0.6	2.6	-	19.6	16.8	-
三菱UFJ国際投信	アジア・リートF(通貨選択) 円(毎月)	-0.4	21.2	5.1	-17.0	-8.5	-3.4	-	17.8	15.0	-
三菱UFJ国際投信	ﾏｯｺｰﾘｰ オーストラリアREITファンド<ヘッジなし>毎月《コアランド》	0.0	2.3	3.7	-6.6	3.6	4.4	-	36.3	29.2	-
三菱UFJ国際投信	アジア・パシフィック・セレクト・リートF(毎月)《グッド・ロケーション》	-1.2	35.1	1.0	5.6	2.4	4.0	-	27.0	22.0	-
三菱UFJ国際投信	アジアリート戦略オープン(ﾍｯｼﾞ有)毎月《アジアンストリート》	-0.0	0.3	5.1	-17.0	-8.5	-3.4	-	17.8	15.0	-
三菱UFJ国際投信	アジアリート戦略オープン(ﾍｯｼﾞ無)毎月《アジアンストリート》	0.0	0.7	1.2	2.6	0.5	2.6	-	19.6	16.9	-
大和AM	アジアリート・ファンド(毎月)	-0.0	4.9	1.0	0.0	4.3	5.3	-	21.5	17.8	-
岡三AM	ワールド・リート・セレクション(欧州)	-0.1	5.9	1.0	-13.0	-5.1	-1.2	3.4	30.8	26.0	-
岡三AM	ワールド・リート・セレクション(アジア)	1.3	338.7	0.8	5.8	3.2	4.3	8.1	19.2	16.4	-
ニッセイAM	オーストラリア・リート・オープン(毎月)	-1.0	48.2	1.5	3.3	2.6	2.1	-	38.8	30.9	-
フィデリティ投信	フィデリティ・アジアリートF(毎月)	-0.0	1.3	1.4	5.1	3.0	3.8	-	25.7	21.0	-
SOMPO	シンガポールREITファンド(毎月)《Sリート》	3.1	3.1	-	-	-	-	-	-	-	-
AM-One	オーストラリアリートオープン《A-REIT》	-0.9	137.2	3.1	-2.9	4.9	5.3	7.4	36.9	29.8	-
三井住友トラスト	アジアREIT・リサーチ・オープン(毎月)	0.0	62.6	1.6	6.1	4.1	6.2	-	18.0	15.6	-
三井住友トラスト	オーストラリアREIT・リサーチ・オープン(毎月)	-1.3	240.0	1.9	1.6	2.6	3.5	-	35.5	28.5	-
NNIP	欧州リートF(毎月)《アビーロード》	-0.0	14.0	1.1	-23.3	-8.6	-5.4	-	30.0	25.8	-
NNIP	欧州リートF(毎月/ﾍｯｼﾞ有)《アビーロード》	-0.0	2.6	3.3	-30.4	-12.8	-6.3	-	27.6	23.3	-
三井住友DS	アジア好利回りリートF	-4.0	909.1	1.7	1.4	3.2	5.0	8.2	22.4	18.5	-
三井住友DS	Jリート・アジアミックス・オープン(毎月)	6.2	139.2	1.1	0.0	1.0	6.6	-	19.4	15.8	-
ちばぎんAM	オーストラリア・アジアREITファンド A(ﾍｯｼﾞ無・毎月)《AAフォーカスリート》	0.0	3.5	2.2	2.5	4.5	5.1	-	24.8	20.2	-
ちばぎんAM	オーストラリア・アジアREITファンド B(ﾍｯｼﾞ有・毎月)《AAフォーカスリート》	0.0	0.5	4.6	-12.7	-3.4	0.8	-	19.9	16.0	-
スカイオーシャン	オーストラリアREITファンド(毎月)	-0.0	11.4	1.9	1.1	2.2	3.3	-	35.5	28.5	-
外国REIT・その他											
野村AM	北米REIT投信 (豪ドル) 年2	0.0	0.5	0.9	-8.1	5.0	3.4	5.9	28.0	24.2	-
野村AM	北米REIT投信 (レアル) 年2	-0.0	1.1	-1.4	15.3	3.0	0.5	6.9	31.0	26.6	-
野村AM	北米REIT投信 (ランド) 年2	0.0	0.0	3.5	-4.9	2.1	3.4	6.3	29.5	26.6	-
野村AM	北米REIT投信(ペソ)年2	0.0	2.2	0.5	20.3	11.3	11.0	-	31.8	26.6	-
野村AM	グローバルREITプレミアム(円)年2	0.0	6.5	3.0	-19.7	-3.6	0.2	2.7	20.0	16.8	-
野村AM	グローバルREITプレミアム(通貨セレクト)年2	-0.0	10.9	0.4	5.5	3.7	3.9	6.7	29.3	24.8	-
ドイチェAM	グローバルREIT投信 (豪ドル) (年2)	0.0	1.5	1.0	-10.3	2.8	3.0	6.0	30.6	25.5	-
ドイチェAM	グローバルREIT投信 (レアル) (年2)	0.1	3.7	-2.3	9.4	0.5	-0.2	6.4	34.8	29.4	-
ドイチェAM	グローバルREIT投信 (ランド) (年2)	0.0	0.3	3.0	-3.9	3.4	6.3	8.3	33.8	29.5	-
ドイチェAM	グローバルREIT投信 (中国元) (年2)	0.0	0.4	-2.5	-9.0	7.7	8.0	12.0	25.3	21.4	-
野村AM	北米REIT投信 (豪ドル) 毎月	-0.0	4.6	0.9	-8.1	5.0	3.3	5.9	27.9	24.2	-
野村AM	北米REIT投信 (レアル) 毎月	-0.1	19.7	-1.4	15.3	3.1	0.5	6.8	31.0	26.6	-
野村AM	北米REIT投信 (ランド) 毎月	0.0	0.2	3.3	-5.7	2.3	3.4	6.2	29.6	26.8	-
野村AM	北米REIT投信(ペソ)毎月	-0.2	2.8	0.5	20.3	11.2	10.5	-	31.8	26.5	-
野村AM	グローバルREITプレミアム(円)毎月	-0.0	12.6	3.0	-19.6	-3.7	0.2	2.7	20.0	16.8	-
野村AM	グローバルREITプレミアム(通貨セレクト)毎月	-0.6	69.9	0.4	5.5	3.7	3.9	6.7	29.3	24.8	-
三菱UFJ国際投信	アジア・リートF(通貨選択) インド・ルピー(毎月)	-3.6	344.2	0.3	-1.8	0.1	2.2	-	20.5	18.3	-
三菱UFJ国際投信	アジア・リートF(通貨選択) インドネシア・ルピア(毎月)	-0.2	9.5	-2.1	-5.2	-1.3	2.5	-	25.9	22.1	-
三菱UFJ国際投信	ﾏｯｺｰﾘｰ オーストラリアREITファンド<Wプレミアム>毎月《コアランド》	-0.0	11.9	2.9	-11.2	-0.6	0.9	-	31.4	25.2	-
大和AM	通貨選択型 米国リート・αクワトロ(毎月)	-1.3	94.2	-1.2	2.0	-3.9	-3.9	-	28.0	24.1	-
T&D AM	米国リート・プレミアムF(毎月)円ﾍｯｼﾞ	-0.0	2.3	2.5	-18.7	-6.2	-2.5	-0.4	19.2	16.0	-
T&D AM	米国リート・プレミアムF(毎月)通貨プレミアム	0.2	45.8	-2.4	-9.1	-1.3	1.4	3.4	18.7	16.0	-
明治安田AM	米国リート・インカム・プレミアムF(毎月)《スリーピース》	-0.0	38.0	-3.1	-6.6	6.6	6.9	-	18.5	16.9	-
ドイチェAM	グローバルREIT投信 (豪ドル) (毎月)	-0.1	7.1	1.0	-9.9	3.0	3.2	6.0	30.9	25.7	-
ドイチェAM	グローバルREIT投信 (レアル) (毎月)	-0.3	36.4	-2.4	9.5	0.7	-0.1	6.6	35.0	29.5	-
ドイチェAM	グローバルREIT投信 (ランド) (毎月)	0.1	1.3	3.0	-3.8	3.8	6.6	8.6	33.6	29.3	-
ドイチェAM	グローバルREIT投信 (中国元) (毎月)	0.0	2.5	-2.5	-10.5	6.8	7.6	11.9	24.9	21.1	-
SOMPO	好配当グローバルREITプレミアムF ﾍｯｼﾞ有《ダブルストラテジー》	-0.1	1.0	3.4	-15.2	-2.8	-2.2	-	19.7	16.1	-
SOMPO	好配当グローバルREITプレミアムF ﾍｯｼﾞ無《ダブルストラテジー》	-0.4	8.5	-1.3	0.8	4.8	2.6	-	20.2	17.0	-
SOMPO	好配当グローバルREITプレミアムF 通貨ｾﾚｸﾄ《トリプルストラテジー》	-0.7	169.6	1.7	0.1	2.1	1.0	-	25.7	21.7	-
東京海上AM	米国優先リートF(為替ﾌﾟﾚﾐｱﾑ)《プレミアムリート》	-0.3	18.6	-1.6	-21.0	-6.1	-3.9	-	16.8	14.8	-
SBI AM	グローバル・リート・トリプル・プレミアムF(毎月)《ﾄﾘﾌﾟﾙ ﾌﾟﾚﾐｱﾑ》	-0.3	57.6	-0.3	-4.5	-8.8	-5.0	-	34.0	27.3	-
楽天投信	USリート・トリプルエンジン (レアル) 毎月	-0.5	112.8	-7.8	41.2	5.3	-0.1	7.7	33.0	28.5	-
楽天投信	USリート・トリプルエンジン (豪ドル)毎月	0.0	3.3	-4.1	14.2	10.6	5.0	8.0	25.5	22.6	-
楽天投信	USリート・トリプルエンジン・プラス(レアル)毎月	2.4	30.3	-4.9	25.8	2.6	0.4	-	30.0	26.1	-
カレラAM	3つの財布 欧州リートF《全日本スポーツ応援F》	-0.4	35.0	2.2	-10.4	-5.4	-4.8	-	20.8	17.9	-
カレラAM	オーストラリアリートファンド(毎月)《テニス サポーターファンド2》	-0.0	23.4	2.2	2.4	-3.5	-1.4	-	31.7	25.3	-
コモディティ(商品)											
ピクテ投信	ピクテ・ゴールド(ﾍｯｼﾞ無)	7.4	252.3	0.0	18.3	13.8	-	-	13.4	-	-
日興AM	ゴールド・ファンド(ﾍｯｼﾞ有)	1.9	97.7	5.7	-4.9	4.1	3.4	-	14.3	12.9	-
日興AM	ゴールド・ファンド(ﾍｯｼﾞ無)	1.4	114.7	-0.5	18.8	14.2	10.1	-	13.0	11.5	-
三菱UFJ国際投信	純金ファンド《ファインゴールド》	50.9	960.0	0.0	18.6	13.9	9.8	4.5	14.0	12.1	-
三菱UFJ国際投信	eMAXISプラス コモディティインデックス	-3.4	130.3	-2.8	42.1	22.2	10.3	-	20.2	17.3	-
大和AM	RICI(R)コモディティ・ファンド	-0.9	59.5	-5.7	45.8	23.1	12.0	3.2	26.6	22.2	-
大和AM	ロジャーズ国際コモディティ・ファンド	-1.1	79.2	-5.6	45.3	23.0	11.9	3.1	26.5	22.1	-
ドイチェAM	コモディティ戦略ファンド(年1)A(ﾍｯｼﾞ有)	13.2	56.5	2.4	8.1	12.4	-	-	18.1	-	-
ドイチェAM	コモディティ戦略ファンド(年1)B(ﾍｯｼﾞ無)	-13.4	82.8	-2.6	34.5	23.0	-	-	19.3	-	-
ピクテ投信	ピクテ・ゴールド(為替ヘッジあり)	14.9	680.1	5.6	-4.9	3.9	3.3	0.3	14.3	13.1	-
AM-One	コモディティパッシブ・ファンド	0.4	35.5	-9.8	55.9	19.5	10.6	0.8	34.5	29.0	-
ブラックロック	iシェアーズ コモディティインデックスF	-0.2	22.0	-9.9	54.8	19.5	10.4	-	33.5	28.1	-
ブラックロック	iシェアーズ ゴールドインデックスF(ﾍｯｼﾞ無)	1.4	82.3	-0.4	18.8	14.2	10.2	-	12.8	11.3	-
ブラックロック	iシェアーズ ゴールドインデックスF(ﾍｯｼﾞ有)	0.2	4.3	5.8	-4.5	4.1	-	-	14.1	-	-
UBS AM	原油(WTI先物指数連動) (グローバル・アンブレラ)	-1.8	71.2	-9.6	60.4	25.2	15.7	3.5	42.7	36.9	-

Copyright ©2022 Ibbotson Associates Japan, Inc. 無断転載、複写(コピーなど)、配布、公開を禁じます。

運用会社	ファンド名《愛称》	月間金増減 億円	月末純資産 億円	リターン(%) 1か月	1年	3年(年率)	5年(年率)	10年(年率)	リスク(%) 3年(年率)	5年(年率)	イボットソン・ファンドスターズ
UBS AM	ゴールド・ファンド	-0.0	3.2	6.2	-4.5	-	-	-	-	-	-
ステート・S	ゴールドファンド(ﾍｯｼﾞ有)	0.4	54.8	5.4	-5.3	3.6	3.0	-2.8	14.2	12.8	-
三井住友トラスト	SMTAMコモディティ・オープン	-0.0	22.6	-3.0	41.7	25.8	11.9	-	18.0	15.7	-
三井住友トラスト	SMT ゴールドインデックス・オープン(ﾍｯｼﾞ有)	3.0	43.3	5.5	-5.5	3.7	3.2	-	14.3	12.9	-
三井住友トラスト	SMT ゴールドインデックス・オープン(ﾍｯｼﾞ無)	1.1	40.4	-0.4	18.9	14.1	9.1	-	12.9	11.5	-
三井住友DS	三井住友DS・ゴールドインデックス・ファンド(ﾍｯｼﾞ有)	-0.0	3.4	5.7	-4.8	-	-	-	-	-	-
りそなAM	Smart-i ゴールドファンド(ﾍｯｼﾞ無)	0.0	2.7	-0.7	18.9	-	-	-	-	-	-
りそなAM	Smart-i ゴールドファンド(ﾍｯｼﾞ有)	0.1	1.1	5.6	-5.3	-	-	-	-	-	-
オルタナティブ(マーケットニュートラル/ロングショート/マルチストラテジー)											
野村AM	グローバルトレンド(円)年2	-0.2	11.5	-5.0	11.4	7.6	4.3	2.9	13.7	14.4	-
野村AM	ウエスタン・世界債券戦略ファンド A	-0.0	4.3	6.7	-22.1	-7.2	-	-	15.0	-	-
野村AM	グローバルトレンド(資源国通貨)年2	0.1	7.1	-7.1	38.6	16.1	7.9	7.3	21.8	19.8	-
野村AM	ウエスタン・世界債券戦略ファンド B	-0.0	0.9	2.2	-2.3	1.6	-	-	13.6	-	-
野村AM	グローバルトレンド(アジア通貨)年2	0.0	9.3	-9.7	26.7	18.1	11.4	11.1	16.6	16.4	-
野村AM	世界分散投資戦略ファンド《グローバル・ビュー》	0.9	50.7	2.7	-19.4	-2.5	0.5	-	10.1	8.5	-
野村AM	ダブル・ブレイン	-16.0	2,366.4	0.8	-11.6	0.8	-	-	7.7	-	-
野村AM	ダブル・ブレイン(マイルド)	-0.3	73.5	-0.1	-4.9	-	-	-	-	-	-
野村AM	ダブル・ブレイン(ブル)	-4.2	789.7	1.7	-20.5	-	-	-	-	-	-
野村AM	ダブル・ブレイン・コア(マイルド)	2.3	25.1	0.1	-	-	-	-	-	-	-
野村AM	ダブル・ブレイン・コア(スタンダード)	34.8	436.8	0.4	-	-	-	-	-	-	-
野村AM	ダブル・ブレイン・コア(ブル)	9.7	133.8	1.0	-	-	-	-	-	-	-
日興AM	グローバル・ダイナミックヘッジα《ゼロ・トレンド》	-0.2	24.1	-0.5	-11.3	-	-	-	-	-	-
三菱UFJ国際投信	オルタナティブ戦略 QTX-ウィントン・α(円ﾍｯｼﾞ)成長	-0.0	3.5	-3.6	13.5	-0.3	-1.6	1.0	10.5	9.9	-
三菱UFJ国際投信	オルタナティブ戦略 QTX-ウィントン・α(ﾍｯｼﾞ無)成長	0.1	5.5	-8.2	32.4	7.3	3.7	6.5	15.3	13.4	-
三菱UFJ国際投信	マクロ・トータル・リターン・ファンド	1.8	80.9	-0.3	-12.7	0.5	-0.8	-	5.7	5.7	-
三菱UFJ国際投信	日本配当追求株F(価格変動抑制型)《はいとう日本》	-0.2	31.1	0.3	7.4	-2.3	-2.0	-	6.5	5.4	-
三菱UFJ国際投信	AI日本株式オープン(絶対収益追求型)《日本AI(あい)》	-0.1	23.4	0.1	-3.5	-1.0	-3.5	-	4.1	3.6	-
三菱UFJ国際投信	百戦錬磨の名人ファンド	-0.0	0.4	1.7	1.0	-	-	-	-	-	-
大和AM	世界株式トレンドフォロー戦略F(ロング)《トレフォロL》	-0.0	4.3	8.1	-11.1	4.0	-	-	17.3	-	-
大和AM	世界株式トレンドフォロー戦略F(ロング・ショート)《トレフォロLS》	0.0	1.7	-0.3	-6.7	-1.9	-	-	6.1	-	-
大和AM	マンAHLスマート・レバレッジ戦略F《スマレバ》	-11.6	458.0	2.1	-20.7	-4.5	-	-	9.7	-	-
大和AM	メガトレンド・ロング・ショート・ファンド	0.0	0.7	-4.3	-34.8	-	-	-	-	-	-
大和AM	トレンド・キャッチ戦略ファンド《クラッシュハンター》	-0.6	31.9	2.9	-0.5	-	-	-	-	-	-
大和AM	日亜厳選ロング・ショート・ファンド	0.0	0.8	0.8	-23.0	-	-	-	-	-	-
大和AM	マクロテーマ・ロング・ショート・ファンド	0.0	0.8	-5.9	-15.4	-	-	-	-	-	-
岡三AM	日本ニューテクノロジーOp.《地球視点》	5.5	91.8	0.1	-10.8	14.6	7.1	16.2	17.1	16.9	-
T&D AM	ロボット戦略 世界分散F《資産の番人》	-2.1	80.3	-3.1	9.0	0.3	1.5	-	9.3	10.6	-
T&D AM	ロボット戦略Ⅱ 世界成長ファンド《あんしんロボ》	0.0	36.5	1.7	-15.1	-0.8	-	-	9.2	-	-
ゴールドマン・S	GS 日本フォーカス・グロース マーケット・ニュートラル・コース	0.7	50.6	0.5	-12.6	-	-	-	-	-	-
SOMPO	日本株・市場リスクコントロールF《いざ！日本株》	-0.0	2.7	1.3	7.3	-0.1	-1.5	-	7.3	6.8	-
AM-One	AR国内バリュー株式F《サムライバリュー》	-0.3	27.2	-0.2	-0.2	0.8	-1.7	3.9	5.6	5.6	-
AM-One	世界株配当収益追求F(価格変動抑制型)《はいとうドリ》	-0.0	3.6	1.0	0.5	-1.7	-2.4	-	2.9	2.6	-
ブラックロック	世界株式絶対収益追求F(ﾍｯｼﾞ無)	0.0	7.7	-5.3	19.1	6.1	3.4	-	9.3	8.2	-
ブラックロック	世界株式絶対収益追求F(ﾍｯｼﾞ有)	0.0	0.2	0.7	-4.2	-3.0	-2.8	-	4.1	4.1	-
ブラックロック	スタイル・アドバンテージ・ポート(円/年1)	2.3	74.7	-1.0	3.0	-5.1	-5.2	-	9.2	7.6	-
ブラックロック	イノベーター株式・ヘッジファンド(ﾍｯｼﾞ無)	-0.2	4.0	-2.6	-	-	-	-	-	-	-
ブラックロック	イノベーター株式・ヘッジファンド(限定ﾍｯｼﾞ有)	0.0	0.3	-0.2	-	-	-	-	-	-	-
UBS AM	環境ロング・ショート・ファンド(ﾍｯｼﾞ有)	0.0	2.5	-2.2	-7.7	-	-	-	-	-	-
UBS AM	環境ロング・ショート・ファンド(ﾍｯｼﾞ無)	-0.2	9.5	-6.9	15.0	-	-	-	-	-	-
HSBC投信	オルタナティブ・バランスF《マルチアシスト》	-0.1	2.9	-1.6	1.6	-	-	-	-	-	-
ステート・S	国債ロング・ショート2.5戦略F(年2)《イールドハンティング2.5》	-1.2	87.7	-3.9	-12.0	-	-	-	-	-	-
三井住友トラスト	GARSファンド	0.0	2.1	-1.9	-11.6	-3.5	-2.8	-	5.3	4.9	-
三井住友トラスト	国内株式絶対収益追求型ファンド	0.0	2.8	-0.2	-6.7	-2.4	-	-	5.3	-	-
三井住友トラスト	米国株式デイリートレンド戦略F	-0.5	49.1	2.9	2.5	-	-	-	-	-	-
三井住友DS	日本株主還元株ファンド・ヘッジ型	-0.3	1.4	-0.7	6.4	0.8	-	-	4.9	-	-
三井住友DS	日本高配当株フォーカス(マイルドジャパン)	0.0	1.9	-1.6	5.7	-0.6	-0.8	-	3.9	3.6	-
三井住友DS	マイ・ウェイ・ジャパン	-0.4	90.4	-1.4	-0.8	1.8	0.9	-	2.9	2.6	-
三井住友DS	コモディティ・アルファ戦略ファンド	-0.2	27.1	-8.9	-	-	-	-	-	-	-
スパークス	日本株・ロング・ショートF《BEST α》	0.1	19.9	2.2	-3.3	5.0	4.0	8.0	9.5	8.3	-
スパークス	日本株・L&S	-0.0	5.3	1.7	-3.1	5.3	4.8	8.3	9.7	8.5	-
スパークス	ベスト・ピックFⅡ(日本・アジア)マーケットﾍｯｼﾞ有	-0.2	9.2	3.9	-23.1	-0.1	-	-	14.2	-	-
BNYメロン	リアル・リターンF A(ﾍｯｼﾞ有)	0.9	30.8	0.9	-9.2	0.3	1.1	-	8.8	7.2	-
BNYメロン	リアル・リターンF B(ﾍｯｼﾞ無)	0.9	104.1	-5.0	11.9	9.6	7.2	-	10.6	9.2	-
BNYメロン	日本株式ダイナミック戦略F《臨機応変》	-2.3	46.0	0.8	-10.1	2.7	0.1	-	11.4	10.5	-
BNYメロン	日本中小型株式ダイナミック戦略F《風神雷神》	-0.7	44.7	2.8	-5.0	8.2	3.6	-	15.3	13.8	-
楽天投信	グローバル・プレミアF(ロボット自動運用型)	-0.2	2.1	0.0	13.2	0.6	-	-	6.9	-	-
楽天投信	米国株式トレンドプラスF《USAトレプラ》	-0.0	1.0	6.6	-10.2	-	-	-	-	-	-
ファイブスター	マルチ・マネージャーF1《新・フルーツ王国》	-0.1	4.2	-1.1	-4.3	2.5	1.7	-0.4	9.2	7.9	-
お金のデザイン	リキッド・オルタナティブF(ﾍｯｼﾞ有)	1.1	85.7	-2.4	7.8	-	-	-	-	-	-
野村AM	グローバルトレンド(円)毎月	0.1	2.3	-4.9	11.3	7.6	4.3	2.9	13.7	14.4	-
野村AM	ウエスタン・世界債券戦略ファンド C	-0.1	1.2	6.7	-22.0	-7.3	-	-	15.0	-	-
野村AM	グローバルトレンド(資源国通貨)毎月	0.0	11.0	-7.1	39.5	16.3	8.0	7.3	21.7	19.8	-
野村AM	ウエスタン・世界債券戦略ファンド D	0.0	0.4	2.2	-2.3	1.8	-	-	13.5	-	-
野村AM	グローバルトレンド(アジア通貨)毎月	0.0	5.4	-9.7	27.0	18.2	11.5	11.1	16.6	16.3	-
三菱UFJ国際投信	オルタナティブ戦略 QTX-ウィントン・α(円ﾍｯｼﾞ)分配	0.0	1.8	-3.7	13.5	-0.3	-1.6	1.0	10.5	9.9	-
三菱UFJ国際投信	オルタナティブ戦略 QTX-ウィントン・α(ﾍｯｼﾞ無)分配	0.0	2.0	-8.2	32.2	7.2	3.6	6.5	15.3	13.4	-
大和AM	NWQグローバル厳選証券(米国株プラス)毎月《ダブルチャンス》	-0.0	1.4	-3.4	4.7	9.4	-	-	15.4	-	-
ファイブスター	MASAMITSU Link-U・ビッグデータF	0.0	2.4	2.5	-11.2	2.1	-0.9	-	15.6	13.0	-
ファイブスター	日本株ロング・ショート・ストラテジーF《とこしえ》	-0.0	2.9	2.6	-18.4	0.3	-0.9	-	15.6	12.9	-
ファイブスター	日本株ロングショート戦略F《いつつほし》	0.0	11.9	1.6	-9.6	4.5	3.2	-	12.3	11.2	-
トレーディング・ブルベア型(株式/債券/通貨)											
野村AM	スーパー ボンド ベア オープン4	5.2	38.8	0.0	3.5	1.0	-	-	6.3	-	-
野村AM	ハイパーブル・ベア9(日本ハイパーブル9)	-17.3	72.9	4.0	-	-	-	-	-	-	-
野村AM	ハイパーブル・ベア9(日本ハイパーベア9)	6.1	19.6	-5.3	-	-	-	-	-	-	-

Copyright ©2022 Ibbotson Associates Japan, Inc. 無断転載、複写(コピーなど)、配布、公開を禁じます。

運用会社	ファンド名《愛称》	月間金増減 億円	月末純資産 億円	リターン(%) 1か月	1年	3年(年率)	5年(年率)	10年(年率)	リスク(%) 3年(年率)	5年(年率)	イボットソン・ファンドスターズ
野村AM	ブル・ベア セレクト8(米国株スーパーブル8)	-2.4	13.0	5.2	-11.6	-	-	-	-	-	-
野村AM	ブル・ベア セレクト8(米国株スーパーベア8)	3.4	14.3	-6.3	-5.1	-	-	-	-	-	-
野村AM	ブル・ベア セレクト8(米国国債4倍ブル8)	1.0	4.8	5.5	-47.3	-	-	-	-	-	-
野村AM	ブル・ベア セレクト8(米国国債4倍ベア8)	-2.6	8.5	-6.4	65.4	-	-	-	-	-	-
野村AM	ブル・ベア セレクト8(円安ドル高トレンド8)	-1.0	5.8	-12.0	51.6	-	-	-	-	-	-
野村AM	ブル・ベア セレクト8(円高ドル安トレンド8)	1.2	11.7	12.6	-38.1	-	-	-	-	-	-
日興AM	日本トレンドセレクト:ハイパー・ウェイブ	-4.5	97.9	3.3	3.7	11.7	8.1	22.6	36.7	34.7	-
日興AM	日本トレンドセレクト:リバース・トレンド	1.3	37.7	-2.0	-8.9	-12.7	-10.4	-15.6	17.2	16.7	-
大和AM	NYダウ・トリプル・レバレッジ《3σ》	-3.0	42.6	7.3	-21.1	-	-	-	-	-	-
大和AM	ブル3倍日本株ポートフォリオ6	-30.1	327.5	4.7	-0.8	-	-	-	-	-	-
大和AM	ベア2倍日本株ポートフォリオ6	14.6	35.1	-4.2	-20.1	-	-	-	-	-	-
大和AM	FANG+2倍ブル	0.1	1.9	0.2	-74.2	-	-	-	-	-	-
大和AM	FANG+2倍ベア	-1.1	1.7	-7.1	72.8	-	-	-	-	-	-
大和AM	NASDAQ100 3倍ブル	16.2	106.0	-5.3	-76.1	-	-	-	-	-	-
大和AM	NASDAQ100 3倍ベア	-1.5	39.6	-3.3	60.2	-	-	-	-	-	-
大和AM	iFreeレバレッジ S&P500	15.4	224.0	1.4	-33.0	10.0	-	-	40.3	-	-
大和AM	iFreeレバレッジ NASDAQ100	54.4	1,419.7	-2.9	-57.0	11.3	-	-	47.1	-	-
大和AM	iFreeレバレッジ FANG+	0.3	18.8	0.2	-74.2	-	-	-	-	-	-
大和AM	iFreeレバレッジ NASDAQ次世代50	0.2	6.2	0.6	-60.3	-	-	-	-	-	-
大和AM	iFreeレバレッジ ATMX+	0.2	2.9	58.7	-82.1	-	-	-	-	-	-
T&D AM	日本債券ベアファンド(5倍型)	2.7	67.0	0.1	3.9	1.2	-1.4	-	7.8	7.3	-
T&D AM	ダブルブル・ベア・シリーズ8(インド・ダブルブル8)	-0.4	2.4	7.2	-	-	-	-	-	-	-
T&D AM	ダブルブル・ベア・シリーズ8(インド・ダブルベア8)	0.0	1.3	-7.9	-	-	-	-	-	-	-
T&D AM	ダブルブル・ベア・シリーズ8(中国・ダブルブル8)	-0.0	2.7	45.3	-	-	-	-	-	-	-
T&D AM	ダブルブル・ベア・シリーズ8(中国・ダブルベア8)	0.0	0.3	-37.6	-	-	-	-	-	-	-
T&D AM	ダブルブル・ベア・シリーズ8(ナスダック100・ダブルブル8)	-6.1	19.6	-11.5	-	-	-	-	-	-	-
T&D AM	ダブルブル・ベア・シリーズ8(ナスダック100・ダブルベア8)	0.3	6.1	11.0	-	-	-	-	-	-	-
T&D AM	ダブルブル・ベア・シリーズ8(金・ダブルブル8)	0.0	5.1	8.9	-	-	-	-	-	-	-
T&D AM	ダブルブル・ベア・シリーズ8(金・ダブルベア8)	0.0	0.1	-9.4	-	-	-	-	-	-	-
T&D AM	S&P500・4倍ブル型ファンド	-0.2	10.8	0.9	-	-	-	-	-	-	-
農中全共AM	レバレッジ 日本株式2倍ブル	-0.9	12.5	3.3	3.1	-	-	-	-	-	-
農中全共AM	レバレッジ 米国株式2倍ブル	0.5	16.2	1.5	-33.1	-	-	-	-	-	-
AM-One	日本株ダブル・ブルファンド2	4.0	6.6	3.2	-	-	-	-	-	-	-
AM-One	日本株ダブル・ベアファンド2	5.7	7.5	-4.1	-	-	-	-	-	-	-
SBI AM	日本株4.3ブル	-34.8	277.6	6.2	-12.5	-1.4	-	-	82.3	-	-
SBI AM	日本株3.7ベアⅢ	6.0	44.1	-8.3	-42.5	-53.1	-	-	59.1	-	-
SBI AM	日本株3.8ベア《日本株3.8ベア》	11.8	78.2	-8.7	-43.8	-	-	-	-	-	-
SBI AM	日本株3.8ベアⅡ	9.7	12.5	-8.5	-	-	-	-	-	-	-
SBI AM	国内REIT ダブル・ベア	-0.0	0.1	-1.0	-24.0	-	-	-	-	-	-
楽天投信	日本株トリプル ・ブル	-4.0	91.7	4.7	-1.5	9.5	5.4	25.5	56.1	52.5	-
楽天投信	日本株4.3倍ブル	-72.0	492.0	6.2	-13.2	-0.5	-3.8	-	82.2	76.3	-
楽天投信	日本新興市場株ダブル・ブル	-0.1	6.1	12.5	-54.0	-22.8	-25.8	-	70.6	62.3	-
楽天投信	レバレッジNASDAQ-100《レバナス》	12.2	262.6	-2.8	-57.2	-	-	-	-	-	-
楽天投信	日本株トリプル・ベアV	4.8	17.3	-6.5	-	-	-	-	-	-	-
楽天投信	日本株3.8倍ベアⅡ	24.1	72.9	-8.5	-	-	-	-	-	-	-
au AM	レバレッジ NASDAQ100	1.3	6.6	-2.4	-	-	-	-	-	-	-
その他											
アライアンス・B	M&Aプレミアム(ﾍｯｼﾞ有)	2.0	3.1	-3.5	-	-	-	-	-	-	-
アライアンス・B	M&Aプレミアム(ﾍｯｼﾞ無)	0.1	1.4	-8.6	-	-	-	-	-	-	-
PayPay AM	米国株式ボラティリティ戦略F(ﾍｯｼﾞ無)	-0.1	5.2	-5.1	-4.2	-	-	-	-	-	-
楽天投信	ボラティリティ・ファンド(資産成長型)《ボルティ》	-0.0	4.5	2.1	-13.7	3.4	0.8	-	31.2	24.8	-
楽天投信	ボラティリティ・ファンド(毎月)《ボルティ》	-0.0	4.9	2.1	-13.8	3.9	1.0	-	32.4	25.6	-
【SMA・ラップなど投資一任口座専用投信】											
SMA・ラップ:アロケーション型											
野村AM	ゴールベースラップ専用ファンド・レベル3	0.0	0.1	-2.2	-	-	-	-	-	-	-
野村AM	ゴールベースラップ専用ファンド・レベル4	0.0	0.4	-2.2	-	-	-	-	-	-	-
野村AM	ゴールベースラップ専用ファンド・レベル5	0.0	0.1	-2.5	-	-	-	-	-	-	-
野村AM	ゴールベースラップ専用ファンド・レベル1	0.0	0.2	-2.1	-	-	-	-	-	-	-
野村AM	ゴールベースラップ専用ファンド・レベル2	0.0	0.3	-1.9	-	-	-	-	-	-	-
三菱UFJ国際投信	オルタナティブ資産セレクション(ラップ)	3.4	76.8	-1.5	10.2	7.7	8.1	-	18.4	15.2	★★★★
三菱UFJ国際投信	ダイナミックアロケーションファンド(ラップ)	-80.3	1,469.3	-0.5	-5.6	-	-	-	-	-	-
三菱UFJ国際投信	ラップ向けダイナミックアロケーションファンド	0.8	6.4	-0.4	-	-	-	-	-	-	-
三菱UFJ国際投信	ラップ向けアクティブアロケーションファンド	0.1	1.3	-0.5	-	-	-	-	-	-	-
三菱UFJ国際投信	アクティブアロケーションファンド(ラップ向け)	2.9	3.0	-0.4	-	-	-	-	-	-	-
大和AM	FEグローバル・バリュー株ファンド(SMA)	-0.2	17.6	-0.9	15.5	12.2	7.9	10.8	15.0	13.9	★★★★★
大和AM	ダイワファンドラップ 複合資産戦略セレクト	-0.1	13.6	0.3	-9.3	-	-	-	-	-	-
NNIP	ファースト・クラス・トータル・リターンF(ラップ)	0.0	1.9	1.1	-13.2	-2.4	-	-	6.0	-	-
NNIP	ファースト・クラス・トータル・リターンF・プレミアム(ラップ)	0.0	10.0	1.7	-14.8	-2.4	-	-	7.7	-	-
BNYメロン	リアル・リターン・ファンド(SMA/ﾍｯｼﾞ無)	0.0	0.4	-5.0	12.7	10.5	-	-	10.5	-	-
いちよしAM	いちよしファンドラップ専用 オルタナティブ	66.6	670.0	0.2	0.1	4.1	5.9	-	6.6	6.3	★★★★
マネックスAM	MSVグローバル資産配分FⅠ(保守型)	-0.0	1.1	0.5	-8.6	-1.5	-	-	5.7	-	★★
マネックスAM	MSVグローバル資産配分FⅡ(安定型)	-0.2	42.9	0.1	-6.0	0.5	-	-	7.3	-	★★
マネックスAM	MSVグローバル資産配分FⅢ(安定成長型)	2.7	129.7	-0.5	-2.6	3.9	-	-	9.8	-	★★★
マネックスAM	MSVグローバル資産配分FⅣ(成長型)	1.7	123.4	-0.9	1.1	7.2	-	-	13.2	-	★★★★
マネックスAM	MSVグローバル資産配分FⅤ(積極成長型)	0.4	24.4	-1.1	2.3	8.6	-	-	14.8	-	★★★★
SUSTEN	グローバル資産分散ポートフォリオ(R)	0.5	12.8	0.6	-6.6	-	-	-	-	-	-
マネックスAM	MSV 内外ETF資産配分ファンド(A)	0.0	0.7	-0.7	-4.9	-0.5	-0.5	-	3.0	2.9	-
マネックスAM	MSV 内外ETF資産配分ファンド(B)	0.0	0.9	-1.1	-1.7	1.5	0.7	-	4.3	4.0	-
マネックスAM	MSV 内外ETF資産配分ファンド(C)	0.4	3.7	-1.7	1.1	3.5	2.2	-	6.0	5.4	-
マネックスAM	MSV 内外ETF資産配分ファンド(D)	0.1	18.4	-2.1	3.7	6.0	4.1	-	8.0	7.4	-
マネックスAM	MSV 内外ETF資産配分ファンド(E)	0.4	34.7	-2.3	4.6	7.8	5.5	-	9.9	9.2	-
マネックスAM	MSV 内外ETF資産配分ファンド(F)	1.4	49.9	-2.4	4.5	8.9	6.2	-	11.8	10.9	-
マネックスAM	MSV 内外ETF資産配分ファンド(G)	0.8	43.5	-2.4	4.3	9.9	6.8	-	13.6	12.6	-
マネックスAM	MSV 内外ETF資産配分ファンド(H)	0.1	14.5	-2.3	4.0	11.0	7.4	-	15.5	14.3	-

Copyright ©2022 Ibbotson Associates Japan, Inc. 無断転載、複写(コピーなど)、配布、公開を禁じます。

運用会社	ファンド名《愛称》	月間金増減 億円	月末純資産 億円	リターン(%) 1か月	1年	3年(年率)	5年(年率)	10年(年率)	リスク(%) 3年(年率)	5年(年率)	イボットソン・ファンドスターズ
SMA・ラップ：国内株式・大型・ブレンド型/割安型/成長型											
野村AM	リサーチ・アクティブ・オープン(SMA)	-1.5	4.0	4.0	-2.4	9.7	5.8	12.7	17.1	16.9	★★★★
野村AM	ジャパン・オープン(SMA)	0.0	0.7	3.7	4.8	8.8	5.3	12.8	16.5	16.2	★★★★
野村AM	ストラテジック・バリュー・オープン (SMA)	-1.7	9.3	4.1	14.2	10.5	6.1	12.9	17.8	17.3	★★★★
野村AM	リサーチ・アクティブ・オープン(SMA・EW)	-0.1	15.3	4.0	-3.2	9.2	5.5	-	17.0	16.8	★★★
野村AM	ストラテジック・バリュー・オープン(SMA・EW)	2.5	41.8	4.0	13.8	10.3	6.1	-	17.7	17.2	★★★★
野村AM	セレクト・オポチュニティ(SMA・EW)	2.5	82.1	3.9	4.3	14.7	8.3	-	16.8	17.1	★★★★★
野村AM	ザ・セレクト(SMA・EW)	-0.9	87.8	3.5	-2.7	11.1	8.0	-	17.9	17.7	★★★★★
野村AM	FW (ウエルス・スクエア)日本株式	1.6	163.4	2.3	7.1	7.6	4.4	-	14.5	14.1	★★★
野村AM	日本株インデックス(一任口座)	-3.0	283.2	2.9	5.5	7.7	4.3	11.9	15.2	15.0	★★★
野村AM	日本株インデックス(SMA・EW)	-0.4	60.0	2.9	5.6	7.7	4.3	-	15.1	15.0	★★★
野村AM	日経225インデックス(野村SMA・EW向け)	0.1	21.0	1.4	2.4	-	-	-	-	-	-
日興AM	国内株式エンハンスト運用戦略ファンド(SMA)	-0.4	4.9	2.7	10.6	8.7	4.2	-	14.7	14.7	★★★
日興AM	国内株式アクティブバリューファンド(SMA)	1.4	17.9	1.6	8.8	9.2	-	-	14.5	-	★★★★
三菱UFJ国際投信	国内株式セレクション(ラップ)	10.8	259.5	2.7	5.3	7.8	3.9	-	14.6	14.8	★★★
三菱UFJ国際投信	ファンド・マネジャー(国内株式)	-5.3	19.2	2.9	5.6	7.9	4.4	12.0	15.1	14.9	★★★
三菱UFJ国際投信	JPX日経400インデックスF(ラップ)	-0.0	0.0	3.3	5.3	7.9	4.5	-	15.6	15.2	★★★
三菱UFJ国際投信	国内株式インデックス・オープン(ラップ)	5.3	365.0	2.9	5.6	-	-	-	-	-	-
三菱UFJ国際投信	ラップ向けインデックスf 国内株式	1.1	84.7	2.9	5.6	-	-	-	-	-	-
三菱UFJ国際投信	iSTOXX MUTB JAPAN クオリティ150インデックスF(ラップ)	-0.4	1.2	3.1	-3.6	7.2	4.9	-	16.3	15.6	★★★★
大和AM	TOPIXインデックス(SMA専用)	0.4	25.7	2.9	5.4	7.6	4.2	-	15.1	15.0	★★★
大和AM	日経225インデックス(SMA専用)	-2.7	17.6	1.4	2.4	7.9	5.9	-	17.7	16.8	★★★
大和AM	ダイワFW TOPIXインデックス	-0.1	162.3	2.9	5.4	7.6	4.2	-	15.1	15.0	★★★
大和AM	ダイワFW 日経225インデックス	-0.1	158.4	1.4	2.4	8.0	6.0	-	17.7	16.8	★★★★
大和AM	日本成長株F(投資一任)	0.0	15.2	1.5	-6.6	7.5	5.2	-	15.5	15.6	★★★★
大和AM	FWOL TOPIXインデックス	-0.2	44.6	2.9	5.6	7.7	4.3	-	15.1	15.0	★★★
大和AM	国内株式インデックス(ラップ)	5.6	26.6	2.9	5.7	-	-	-	-	-	-
ニッセイAM	FW国内株インデックス	0.3	0.5	2.9	5.4	-	-	-	-	-	-
フィデリティ投信	ジャパン・オープン(SMA)	0.0	5.7	3.1	-4.0	7.7	5.3	13.3	16.7	17.1	★★★
フィデリティ投信	日本株式・ファンド(ファンドラップ)	0.0	1.3	2.8	4.6	-	-	-	-	-	-
ゴールドマン・S	日本株厳選投資F(投資一任)	4.2	260.0	3.8	-6.4	11.0	8.5	-	17.5	16.8	★★★★★
ゴールドマン・S	日本成長株集中投資ファンド(SMA)	-0.4	4.8	3.8	-6.5	-	-	-	-	-	-
AM-One	日本株式インデックスファンド(FW)	-0.9	137.8	2.9	5.6	7.7	4.3	11.9	15.1	15.0	★★★
しんきんAM	国内株式インデックス(投資一任用)	0.0	0.1	1.4	-	-	-	-	-	-	-
三井住友トラスト	国内株式SMTBセレクション(SMA)	15.4	1,587.3	3.7	4.0	7.7	4.1	-	14.6	14.8	★★★
三井住友トラスト	日本株式インデックス・オープン(SMA)	-2.0	28.0	2.9	5.3	7.4	4.1	11.7	15.1	14.9	★★★
三井住友DS	SMBC FW ・日本バリュー株	33.9	1,118.2	4.9	10.1	12.5	7.2	13.2	14.8	14.9	★★★★★
三井住友DS	SMBC FW ・日本グロース株	21.2	696.3	5.0	-5.7	6.3	2.4	10.2	16.6	16.3	★
三井住友DS	ジャパン・ファンダメンタル・アクティブF(SMA)	0.0	4.5	2.7	4.3	10.7	5.2	-	16.1	15.9	★★★★
三井住友DS	日興FWS・日本株クオリティ	0.1	13.3	4.8	-12.8	-	-	-	-	-	-
三井住友DS	日興FWS・日本株市場型アクティブ	0.5	10.2	4.1	6.9	-	-	-	-	-	-
三井住友DS	日興FWS・日本株インデックス	3.9	43.5	2.9	5.5	-	-	-	-	-	-
スパークス	日本株式F(ラップ)	0.3	29.0	1.1	-6.6	10.3	7.0	-	17.1	16.0	★★★★★
スパークス	厳選投資ファンド(SMA・EW)	-8.2	725.7	3.3	-15.1	5.4	5.9	-	17.4	16.9	★★★
りそなAM	FW 国内株式アクティブF	0.2	205.0	3.9	1.4	8.1	3.9	-	13.4	14.7	★★★
りそなAM	FW 国内株式インデックスF	-0.2	254.0	2.9	5.4	7.5	4.1	-	15.1	14.9	★★★
SMA・ラップ：国内株式・中小型・ブレンド型/割安型/成長型/その他											
野村AM	ジャパン・バリュー・オープン(SMA)	0.0	6.9	3.6	6.2	6.5	4.2	14.3	14.3	14.7	★★★★
野村AM	ジャパンドリーム(SMA・EW)	-1.4	76.7	5.0	-14.1	1.5	4.5	-	23.7	22.4	★★★
野村AM	日本小型株セレクト(SMA・EW)	0.2	22.2	3.3	-4.1	3.7	-	-	17.3	-	★★
野村AM	FW 日本株	-9.7	275.2	5.5	3.1	9.2	5.1	12.5	15.6	16.1	★★★★
三菱UFJ国際投信	好配当日本株ファンド(ラップ)	-0.1	0.0	0.2	11.0	5.9	2.0	-	14.6	14.6	★★★
大和AM	日本株・バリュー発掘ファンド(SMA)	-0.2	19.4	1.4	-3.6	4.9	-0.3	17.1	18.5	18.3	★★★
大和AM	日本株ニュー・グロースF(SMA)	0.0	4.5	2.9	-2.3	10.7	4.7	-	25.9	24.3	★★★
大和AM	FW 日本株式セレクト	55.1	5,067.0	4.8	0.9	8.6	4.5	13.1	14.4	15.2	★★★★
JPモルガン	中小型株オープン(SMA)	-0.0	2.5	2.1	-23.7	0.7	1.0	12.6	20.6	19.9	★★★
JPモルガン	中小型株オープン(SMA・EW)	0.8	24.7	2.1	-23.9	0.7	1.2	-	20.6	20.0	★★
シュローダー	日本ファンド(SMA)	-1.9	58.5	3.5	12.2	8.1	3.0	13.7	15.7	15.9	★★★★
シュローダー	日本ファンド(SMA・EW)	-1.1	110.5	3.5	12.2	8.2	3.1	-	15.7	15.9	★★★
フィデリティ投信	中小型・オープン(SMA)	0.0	3.5	2.8	-1.5	8.7	2.1	12.5	17.7	18.3	★★★
AM-One	国内株式アクティブファンドセレクション(ラップ)	0.2	13.9	3.7	-9.9	9.1	-	-	18.8	-	★★★★
AM-One	日本株式変動抑制型F(FW)	-0.4	9.1	1.2	4.4	0.1	-0.5	-	13.2	12.5	★★
三井住友トラスト	中小型株式オープン(SMA)	-3.1	3.8	2.6	-6.8	6.4	4.7	16.9	20.9	20.0	★★★★
三井住友DS	SMBC FW ・日本中小型株	5.2	169.8	5.2	1.0	10.5	4.4	15.9	17.8	17.9	★★★★
スパークス	日本中小型株式F(ラップ)	0.1	5.5	2.6	6.3	7.1	5.2	-	16.3	16.1	★★★★
スパークス	厳選株ファンド・ヘッジ型(投資一任)	-0.5	61.1	-0.3	-17.3	-1.7	-	-	7.8	-	-
SMA・ラップ：外国株式・世界型/世界型（円ヘッジ）											
野村AM	世界好配当株投信(SMA)	-0.0	7.7	-0.6	20.3	16.1	11.9	14.2	17.6	16.7	★★★★
野村AM	世界好配当株投信(SMA・EW)	0.6	40.4	-0.6	20.5	16.1	12.0	-	17.6	16.7	★★★★
野村AM	グローバル・クオリティ・グロース A(SMA・EW/ﾄﾞﾙ売円買)	-0.2	148.6	3.0	-23.3	2.7	5.0	-	19.8	18.3	★★★
野村AM	グローバル・クオリティ・グロース B(SMA・EW/ﾍｯｼﾞ無)	-1.2	277.0	-1.5	-4.0	12.3	11.4	-	19.3	18.7	★★★★
野村AM	MFSグローバル・リサーチ・フォーカス株式 A(SMA・EW)	0.0	3.3	5.2	-17.1	2.2	3.4	-	18.9	18.3	★★★
野村AM	MFSグローバル・リサーチ・フォーカス株式 B(SMA・EW)	-0.2	8.1	0.8	4.4	11.9	10.0	-	19.0	19.1	★★★
野村AM	フランチャイズ・パートナーズ・世界株式ファンド B(野村SMA・EW)	6.7	13.0	-1.2	-	-	-	-	-	-	-
野村AM	フランチャイズ・パートナーズ・世界株式ファンド A(野村SMA・EW)	4.5	9.9	3.7	-	-	-	-	-	-	-
野村AM	FW (ウエルス・スクエア)外国株式	5.5	455.2	-2.8	2.2	13.8	10.4	-	17.5	16.3	★★★★
三菱UFJ国際投信	外国株式アクティブファンドセレクション(ラップ)	0.2	27.8	-1.7	4.1	11.4	-	-	17.5	-	★★★
大和AM	FW 外国株式セレクト エマージングプラス	-5.5	1,637.3	0.1	0.4	13.1	9.1	12.3	19.1	18.5	★★★
大和AM	ダイワ先進国株式インデックス(ﾍｯｼﾞ無)(投資一任)	0.0	0.2	-3.0	-	-	-	-	-	-	-
インベスコ	自社株買い企業世界株式オープン(ラップ)	0.0	0.8	-0.6	11.3	-	-	-	-	-	-
インベスコ	連続増配企業世界株式オープン(ラップ)	0.0	0.9	-1.5	18.3	-	-	-	-	-	-
インベスコ	クオリティ企業先進国株式オープン(ラップ)	0.0	0.9	-1.2	1.4	-	-	-	-	-	-
インベスコ	ESG米国株式オープン(ラップ)	-0.0	3.8	-3.9	0.1	-	-	-	-	-	-
インベスコ	ESG欧州株式オープン(ラップ)	-0.1	5.4	4.1	4.7	-	-	-	-	-	-

Copyright ©2022 Ibbotson Associates Japan, Inc. 無断転載、複写(コピーなど)、配布、公開を禁じます。

運用会社	ファンド名《愛称》	月間金増減 億円	月末純資産 億円	リターン(%) 1か月	1年	3年(年率)	5年(年率)	10年(年率)	リスク(%) 3年(年率)	5年(年率)	イボットソン・ファンドスターズ
インベスコ	医療関連世界株式オープン(ラップ)	0.0	1.1	-2.5	-3.8	-	-	-	-	-	-
インベスコ	長寿社会世界株式オープン(ラップ)	0.0	1.4	-1.6	9.2	-	-	-	-	-	-
インベスコ	デジタル社会世界株式オープン(ラップ)	0.0	6.8	-3.1	-21.5	-	-	-	-	-	-
インベスコ	ロボティクス世界株式オープン(ラップ)	-0.0	6.7	-0.4	-17.6	-	-	-	-	-	-
フィデリティ投信	グローバル・エクイティ(SMA) A(限定ヘッジ)	-0.0	37.7	2.6	-14.3	6.1	5.9	8.9	18.4	16.6	★★★★
フィデリティ投信	グローバル・エクイティ(SMA) B(ヘッジ無)	-0.6	14.8	-2.4	3.2	14.5	10.7	14.3	18.5	17.6	★★★★
フィデリティ投信	グローバル・エクイティ(SMA・EW)A(限定ヘッジ)	0.7	38.5	2.6	-14.1	6.2	5.9	-	18.4	16.6	★★★★
フィデリティ投信	グローバル・エクイティ(SMA・EW)B(ヘッジ無)	-0.1	51.0	-2.4	3.2	14.5	10.7	-	18.5	17.6	★★★★
フィデリティ投信	世界割安成長株投信 A(ヘッジ有/野村SMA・EW)《テンバガー・ハンター》	18.0	320.5	3.8	-2.7	-	-	-	-	-	-
フィデリティ投信	世界割安成長株投信 B(ヘッジ無/野村SMA・EW)《テンバガー・ハンター》	-1.9	529.0	-1.0	15.6	-	-	-	-	-	-
フィデリティ投信	オルタナティブ株式・F(ファンドラップ)	0.1	2.7	2.0	-4.9	-	-	-	-	-	-
フランクリン・T	ブランディワイン・グローバル株式ファンド(SMA)	-0.2	2.9	1.2	10.0	-	-	-	-	-	-
ステート・S	ステート・ストリート世界厳選成長株ファンド(FW専用)	0.1	18.9	-2.8	-	-	-	-	-	-	-
アムンディ	ワールド・バリュー・アロケーション A(ヘッジ有/SMA・EW)	-0.1	17.1	5.3	-8.5	1.8	1.4	-	16.1	14.0	★★★
アムンディ	ワールド・バリュー・アロケーション B(ヘッジ無/SMA・EW)	-1.4	32.1	-0.7	14.1	11.4	7.7	-	14.9	13.8	★★★
三井住友トラスト	外国株式SMTBセレクション(SMA)	11.9	1,275.5	-1.4	1.8	12.0	9.2	-	18.3	17.3	★★★
SBI AM	(ラップ専用)SBI・先進国株式	-20.0	26.6	2.6	-	-	-	-	-	-	-
キャピタル	世界株式ファンドNF	13.3	473.9	-1.0	-7.1	15.3	-	-	19.7	-	★★★★
キャピタル	世界株式ファンドNF(限定ヘッジ)	8.3	259.1	3.4	-21.8	7.2	-	-	20.1	-	★★★★
キャピタル	ニューエコノミー・ファンドNF	-0.3	2.4	-4.3	-14.1	-	-	-	-	-	-
楽天投信	先進国低ボラティリティ株式ファンド(ヘッジ有)<ラップ>	0.3	39.5	2.1	-	-	-	-	-	-	-
楽天投信	先進国低ボラティリティ株式ファンド(ヘッジ無)<ラップ>	0.0	3.5	-2.8	-	-	-	-	-	-	-
いちよしAM	いちよしファンドラップ専用 内外株式	-55.6	744.5	2.8	-1.3	6.6	4.1	-	15.3	15.8	★
りそなAM	FW 先進国株式アクティブF	2.9	282.0	0.3	-3.6	15.3	10.4	-	21.0	20.1	★★★
りそなAM	FW 先進国+新興国株式アクティブF	-0.6	372.2	0.8	-4.5	13.2	8.8	-	20.1	19.4	★★
SMA・ラップ：外国株式・世界型（除く日本）/世界型（除く日本、円ヘッジ）											
野村AM	FW 外国株 A(ヘッジ有)	27.1	1,385.6	4.3	-17.5	3.1	3.5	7.4	19.1	17.5	★★★
野村AM	FW 外国株 B(ヘッジ無)	-40.7	2,268.2	0.3	0.1	11.8	8.7	13.2	19.8	18.9	★★
野村AM	ハリス外国株式バリュー戦略F A(SMA・EW)	0.5	33.3	5.5	-6.2	5.7	3.3	-	25.7	22.8	★
野村AM	ハリス外国株式バリュー戦略F B(SMA・EW)	1.4	69.1	1.3	10.4	13.5	7.1	-	26.3	24.2	★
野村AM	外国株インデックス(SMA・EW)	-0.7	133.9	-3.0	4.5	15.9	12.2	-	19.2	18.0	★★★★
野村AM	外国株インデックス A(SMA・EW)	2.2	65.2	2.4	-14.8	6.2	6.7	-	19.4	17.1	★★★★
野村AM	外国株インデックス(一任口座)	-35.9	2,133.6	-3.0	4.5	15.8	12.1	15.4	19.2	18.0	★★★★
野村AM	外国株インデックス A(一任口座)	17.0	515.1	2.3	-14.9	6.1	-	-	19.4	-	★★★★
野村AM	外国株(含む新興国)インデックス A(一任口座)	6.1	155.7	3.3	-15.8	4.9	-	-	19.0	-	★★
野村AM	外国株(含む新興国)インデックス B(一任口座)	-2.3	274.5	-2.1	3.7	14.6	-	-	18.5	-	★★★
三菱UFJ国際投信	好配当海外株ファンド(ラップ)	-0.1	0.0	1.7	22.6	12.8	8.4	-	20.5	18.0	★★
三菱UFJ国際投信	マッコーリー グローバル・インフラ株式ファンド(ラップ)	-0.0	0.2	0.9	26.5	12.8	10.4	-	21.1	18.5	★★
三菱UFJ国際投信	海外株式セレクション(ラップ)	10.7	259.9	-1.0	5.4	13.6	10.7	-	17.7	16.4	★★★
三菱UFJ国際投信	ファンド・マネジャー(海外株式)	-0.1	0.0	-3.2	4.0	14.2	9.4	13.8	19.8	18.6	★★★
三菱UFJ国際投信	ラップ向けインデックスf 先進国株式	2.6	166.1	-3.0	4.8	-	-	-	-	-	-
三菱UFJ国際投信	ラップ向けインデックスf 先進国株式(ヘッジ有)	0.0	0.0	2.3	-	-	-	-	-	-	-
大和AM	外国株式インデックス(ヘッジ有/SMA専用)	-18.2	60.7	2.3	-15.0	6.0	6.5	-	19.4	17.1	★★★
大和AM	外国株式インデックス(ヘッジ無/SMA専用)	43.2	54.5	-3.0	4.5	15.7	12.1	-	19.2	18.0	★★★★
大和AM	FW 外国株式セレクト	27.8	3,226.0	-0.8	3.0	15.0	10.9	13.8	19.7	19.0	★★★
大和AM	ダイワFW 外国株式インデックス エマージングプラス(ヘッジ無)	-0.1	27.8	-1.6	5.1	13.9	10.4	-	18.4	17.3	★★
大和AM	ダイワFW 外国株式インデックス(ヘッジ有)	3.5	625.3	2.3	-15.0	6.0	6.5	-	19.4	17.1	★★★
大和AM	ダイワFW 外国株式インデックス(ヘッジ無)	-2.3	129.4	-3.0	4.6	15.7	12.1	-	19.2	18.0	★★★★
大和AM	ダイワFW 外国株式最小分散ファンド(ヘッジ有)	0.2	10.0	3.0	-6.0	3.1	4.4	-	14.8	12.6	★★★
大和AM	ダイワFW 外国株式最小分散ファンド(ヘッジ無)	0.1	6.3	-2.5	13.1	11.4	9.6	-	15.6	13.7	★★★
大和AM	FWOL 外国株式インデックス(ヘッジ有)	-0.1	45.2	2.3	-14.9	6.1	6.6	-	19.4	17.1	★★★★
大和AM	FWOL 外国株式インデックス エマージングプラス(ヘッジ無)	-0.3	34.7	-1.6	5.2	14.0	10.5	-	18.4	17.3	★★★
大和AM	ダイワ先進国株式インデックス(ヘッジ有)(投資一任)	0.0	0.0	2.3	-	-	-	-	-	-	-
インベスコ	先進国株式インデックス・オープン<ヘッジ無>(ラップ)	10.6	658.7	-3.0	4.7	-	-	-	-	-	-
インベスコ	先進国株式インデックス・オープン<ヘッジ有>(ラップ)	-0.3	153.3	2.3	-14.3	-	-	-	-	-	-
ニッセイAM	先進国株式インデックス(ヘッジ有)(ラップ)	0.0	0.9	2.3	-14.5	-	-	-	-	-	-
ニッセイAM	先進国株式インデックス(ヘッジ無)(ラップ)	7.4	32.1	-2.9	4.8	-	-	-	-	-	-
ニッセイAM	FW先進国株インデックス	0.3	0.6	-2.9	4.5	-	-	-	-	-	-
ニッセイAM	FWニッセイ先進国脱炭素株インデックス	0.0	0.1	-2.7	-	-	-	-	-	-	-
AM-One	外国株式変動抑制型F(FW)	-1.6	7.5	-2.5	16.7	12.0	9.6	-	16.3	14.3	★★★
AM-One	外国株式インデックスファンド(FW)	-1.5	231.0	-2.9	4.8	15.9	12.1	15.2	19.3	18.0	★★★★
AM-One	外国株式インデックスF<ヘッジ有>(FW)	-0.2	0.4	2.4	-14.5	6.3	6.6	-	19.4	17.2	★★★
AM-One	たわらノーロード 先進国株式<ラップ>	0.0	26.3	-3.0	4.7	15.9	12.3	-	19.2	18.0	★★★★
UBS AM	海外株式ファンド A(ヘッジ有) (SMA)	-1.6	4.8	3.8	-14.2	6.4	6.3	8.2	20.9	18.8	★★★
UBS AM	海外株式ファンド B(ヘッジ無) (SMA)	-0.0	14.2	-1.8	5.8	16.0	12.0	14.3	20.3	19.3	★★★
UBS AM	海外株式F Aヘッジ有(SMA・EW)	0.4	34.4	3.6	-14.1	6.6	6.5	-	20.9	18.8	★★★
UBS AM	海外株式F Bヘッジ無(SMA・EW)	0.8	31.8	-1.8	5.8	16.0	12.0	-	20.4	19.3	★★★
UBS AM	グローバル株式厳選投資F A(投資一任)	0.1	89.5	0.8	-24.4	2.4	4.7	-	18.2	16.4	★★
UBS AM	グローバル株式厳選投資F B(投資一任)	0.3	119.3	-4.4	-6.0	11.7	10.6	-	17.6	16.7	★★★
三井住友トラスト	MSIMグローバル株式コンセントレイト・ファンド(SMA)	-0.3	3.7	1.2	6.8	-	-	-	-	-	-
三井住友トラスト	外国株式インデックス・オープン(SMA)	-2.4	55.0	-3.0	4.4	15.5	11.9	15.1	19.2	17.9	★★★★
三井住友DS	インターナショナル株式アクティブF(ラップ)	0.0	1.9	-2.3	-11.4	16.7	-	-	19.7	-	★★★★★
三井住友DS	日興FWS・先進国株クオリティ(ヘッジ無)	0.5	14.7	2.0	3.9	-	-	-	-	-	-
三井住友DS	日興FWS・先進国株クオリティ(ヘッジ有)	0.2	2.8	6.2	-15.1	-	-	-	-	-	-
三井住友DS	日興FWS・先進国株市場型アクティブ(ヘッジ無)	0.9	33.8	-2.9	-5.2	-	-	-	-	-	-
三井住友DS	日興FWS・先進国株市場型アクティブ(ヘッジ有)	-0.1	5.5	1.4	-21.2	-	-	-	-	-	-
三井住友DS	日興FWS・先進国株インデックス(ヘッジ無)	6.0	89.8	-3.0	4.6	-	-	-	-	-	-
三井住友DS	日興FWS・先進国株インデックス(ヘッジ有)	3.5	15.5	2.3	-14.7	-	-	-	-	-	-
りそなAM	FW 先進国株式インデックスF	7.6	643.9	-3.0	4.4	15.7	12.0	-	19.3	18.0	★★★★
三菱UFJ国際投信	ヘッジ付先進国株式インデックス・オープン(ラップ向け)	0.9	10.2	2.3	-	-	-	-	-	-	-
SMA・ラップ：外国株式・北米型/欧州型											
野村AM	米国バリュー・ストラテジーF B(SMA・EW)	2.7	127.9	-2.9	22.9	13.9	-	-	15.2	-	★★★
野村AM	米国バリュー・ストラテジーF A(SMA・EW)	2.8	58.9	2.9	-0.8	4.4	-	-	15.0	-	★★★★
野村AM	米国株式配当貴族・ヘッジ有型(投資一任)	0.0	7.0	4.1	-3.6	7.9	-	-	19.3	-	★★★★★

Copyright ©2022 Ibbotson Associates Japan, Inc. 無断転載、複写(コピーなど)、配布、公開を禁じます。

運用会社	ファンド名《愛称》	月間金増減 億円	月末純資産 億円	リターン(%) 1か月	1年	3年(年率)	5年(年率)	10年(年率)	リスク(%) 3年(年率)	5年(年率)	イボットソン・ファンドスターズ
野村AM	米国株式配当貴族・ﾍｯｼﾞ無型(投資一任)	0.1	15.3	-1.9	21.5	18.5	-	-	18.9	-	★★★★★
三菱UFJ国際投信	S&P500インデックスファンド(ﾍｯｼﾞ有)(ラップ)	-0.4	1.2	1.1	-17.0	-	-	-	-	-	-
三菱UFJ国際投信	米国国債7-10年ラダーファンド(ﾍｯｼﾞ無)(ラップ)	-6.4	1.2	-4.2	4.5	-	-	-	-	-	-
大和AM	米国厳選バリュー株F(SMA)	-0.1	3.7	-4.1	4.6	15.6	11.3	-	22.1	20.4	★★★
フィデリティ投信	ヨーロッパ株式・ファンド	0.1	4.6	1.8	-0.8	8.1	8.8	13.0	20.0	18.6	★★★★★
フィデリティ投信	米国株式F B(ﾍｯｼﾞ無/SMA・EW)	-7.4	688.4	-5.2	-9.4	16.2	-	-	19.2	-	★★★★
フィデリティ投信	米国株式F A(ﾍｯｼﾞ有/SMA・EW)	13.4	368.4	0.6	-27.6	6.2	-	-	20.7	-	★★★
フィデリティ投信	欧州株式・ファンド(ファンドラップ)	0.0	1.1	4.9	-1.9	-	-	-	-	-	-
フィデリティ投信	北米株式・ファンド(ファンドラップ)	0.2	13.6	1.5	-15.7	-	-	-	-	-	-
フィデリティ投信	英国株式・ファンド(ファンドラップ)	0.0	0.9	6.3	0.3	-	-	-	-	-	-
三井住友DS	SMBC FW ・米国株	28.1	881.7	-2.5	-5.6	12.7	11.3	17.0	21.2	20.0	★★★
三井住友DS	SMBC FW ・欧州株	10.0	327.8	4.6	1.8	7.9	3.9	8.5	23.2	20.9	★★
三井住友DS	大和住銀/ｺﾛﾝﾋﾞｱ米国株リバーサル戦略F A(投資一任)	0.5	18.0	0.1	-16.0	5.7	5.8	-	18.1	16.4	★★★
三井住友DS	大和住銀/ｺﾛﾝﾋﾞｱ米国株リバーサル戦略F B(投資一任)	3.4	25.1	-5.9	3.3	15.0	11.7	-	17.5	16.8	★★★
ペイペイAM	PayPay投信 米国株式インデックス	0.4	3.3	-4.8	-	-	-	-	-	-	-
SMA・ラップ：外国株式・新興国型											
野村AM	新興国株ファンズ A(ﾍｯｼﾞ有/SMA)	-0.4	0.3	8.8	-22.8	-2.7	-3.7	0.3	21.0	19.3	★
野村AM	新興国株ファンズ B(ﾍｯｼﾞ無/SMA)	-0.0	3.2	4.7	-4.6	6.0	2.1	6.6	20.2	19.3	★★★
野村AM	新興国株ファンズ A(SMA・EW)	0.1	6.8	9.4	-22.3	-2.3	-3.4	-	21.0	19.2	★
野村AM	新興国株ファンズ B(SMA・EW)	2.5	24.8	4.4	-4.6	6.4	2.2	-	20.0	19.1	★★★
三菱UFJ国際投信	新興国株式インデックス・オープン(ラップ)	1.4	53.0	5.7	-2.4	-	-	-	-	-	-
三菱UFJ国際投信	ラップ向けインデックスf 新興国株式	0.4	21.7	5.7	-2.3	-	-	-	-	-	-
大和AM	ダイワ新興国株式インデックス(ﾍｯｼﾞ無)(投資一任)	0.0	0.1	3.9	-	-	-	-	-	-	-
ニッセイAM	コムジェスト新興国成長株F A限定ﾍｯｼﾞ(SMA・EW)	-0.0	4.2	8.7	-21.2	-7.7	-	-	21.3	-	★
ニッセイAM	コムジェスト新興国成長株F Bﾍｯｼﾞ無(SMA・EW)	-0.1	13.3	2.6	-2.2	1.0	-	-	18.7	-	★★
ニッセイAM	新興国株式インデックス(ラップ)	0.6	2.7	5.5	-2.2	-	-	-	-	-	-
ニッセイAM	FW新興国株インデックス	0.0	0.1	5.5	-2.5	-	-	-	-	-	-
フィデリティ投信	アジア・パシフィック株式・F(ファンドラップ)	0.0	0.2	12.3	-19.0	-	-	-	-	-	-
フィデリティ投信	世界新興国株式・F(ファンドラップ)	0.1	2.5	9.9	-18.4	-	-	-	-	-	-
AM-One	新興国株式ファンド(FW)	-0.3	56.1	4.4	0.6	7.8	3.4	6.9	18.8	18.2	★★★★★
AM-One	新興国株式インカムプラスF(FW)	-0.6	7.8	0.5	4.8	7.5	2.5	-	15.6	15.0	★★★★
AM-One	新興国株式インデックスF<ﾍｯｼﾞ無>(FW)	-0.0	3.1	5.7	-2.8	5.6	1.8	-	19.6	19.1	★★★
AM-One	たわらノーロード 新興国株式<ラップ>	0.1	38.7	5.7	-2.9	5.6	1.8	-	19.6	19.1	★★★
UBS AM	新興国株式厳選投資ファンド(ダイワ投資一任)	0.0	0.0	6.7	-8.6	-	-	-	-	-	-
三井住友トラスト	新興国株式インデックス・オープン(SMA)	-0.3	4.7	5.7	-2.7	6.3	2.3	6.4	19.1	18.7	★★★
三井住友DS	SMBC FW ・新興国株	7.5	253.6	4.5	-6.0	5.9	3.0	7.4	19.9	19.3	★★★★
三井住友DS	日興FWS・新興国株アクティブ(ﾍｯｼﾞ有)	-0.0	1.7	7.1	-23.5	-	-	-	-	-	-
三井住友DS	日興FWS・新興国株アクティブ(ﾍｯｼﾞ無)	0.2	7.2	2.3	-5.9	-	-	-	-	-	-
三井住友DS	日興FWS・新興国株インデックス(ﾍｯｼﾞ有)	2.1	11.8	12.2	-22.1	-	-	-	-	-	-
三井住友DS	日興FWS・新興国株インデックス(ﾍｯｼﾞ無)	2.1	31.4	5.6	-2.0	-	-	-	-	-	-
SBI AM	(ラップ専用)SBI・新興国株式	1.6	5.5	3.7	-	-	-	-	-	-	-
キャピタル	ニューワールドF F(米ドル売り円買い)	0.7	36.0	6.7	-23.1	0.3	0.7	-	20.7	18.2	★★
りそなAM	FW 新興国株式インデックスF	0.1	20.6	5.6	-2.9	5.8	1.9	-	19.5	18.9	★★★
SMA・ラップ：国内債券・中長期型/その他											
野村AM	日本債券オープン(SMA)	-2.3	93.9	-0.6	-4.5	-1.8	-0.5	0.7	2.0	1.9	★★★★
野村AM	日本債券インデックス (SMA)	-2.4	123.7	-0.5	-4.4	-2.0	-0.7	0.5	1.8	1.8	★★★★
野村AM	日本債券オープン(SMA・EW)	2.3	803.1	-0.6	-4.5	-1.8	-0.5	-	2.0	1.9	★★★★
野村AM	日本債券インデックス(SMA・EW)	1.9	240.9	-0.5	-4.4	-1.9	-0.7	-	1.8	1.8	★★★
野村AM	FW (ウエルス・スクエア)債券・安定型	-0.8	643.1	-0.5	-5.2	-2.0	-0.7	-	1.7	1.9	★★★
三菱UFJ国際投信	ファンド・マネジャー(国内債券)	-15.6	310.1	-0.5	-4.4	-2.0	-0.7	0.5	1.8	1.8	★★★
三菱UFJ国際投信	国内債券インデックスファンド(ラップ)	4.2	33.7	-0.5	-4.4	-	-	-	-	-	-
三菱UFJ国際投信	日本超長期国債インデックスF(ラップ)	-1.8	37.3	-1.3	-10.6	-	-	-	-	-	-
三菱UFJ国際投信	ラップ向けインデックスf 国内債券	0.6	68.7	-0.5	-4.4	-	-	-	-	-	-
三菱UFJ国際投信	ラップ向け日本超長期国債インデックスファンドII	-1.0	0.2	-1.2	-	-	-	-	-	-	-
大和AM	日本債券インデックス(SMA専用)	-32.5	305.1	-0.5	-4.4	-1.9	-0.6	-	1.8	1.8	★★★
大和AM	FW 日本債券セレクト	29.8	6,176.6	-0.6	-5.5	-2.0	-0.6	0.5	2.0	2.0	★★★
大和AM	ダイワFW 日本債券インデックス	-0.3	358.5	-0.5	-4.4	-1.9	-0.6	-	1.8	1.8	★★★
大和AM	国内債券インデックス(ラップ)	4.6	21.1	-0.5	-4.3	-	-	-	-	-	-
大和AM	FWOL 日本債券インデックス	0.0	28.7	-0.5	-4.3	-1.9	-0.6	-	1.8	1.8	★★★
インベスコ	国内債券インデックス・オープン(ラップ)	6.5	682.7	-0.5	-4.5	-	-	-	-	-	-
ニッセイAM	FW国内債インデックス	0.1	0.2	-0.5	-4.4	-	-	-	-	-	-
AM-One	日本債券インデックスファンド(FW)	-3.8	594.5	-0.5	-4.3	-1.9	-0.6	0.5	1.8	1.8	★★★
東京海上AM	日本債券オープン(SMA)	-0.0	73.2	-0.6	-4.9	-1.9	-0.7	-	1.8	1.9	★★★
東京海上AM	日本債券オープン(SMA・EW)	-0.5	420.4	-0.6	-4.9	-1.9	-0.7	-	1.8	1.9	★★★
アムンディ	円建債券アクティブF(投資一任)	1.4	43.0	-0.5	-4.1	-1.7	-0.5	-	1.9	1.9	★★★★
しんきんAM	国内債券インデックス(投資一任用)	0.0	0.1	-0.5	-	-	-	-	-	-	-
三井住友DS	日興FW・日本債券ファンド	33.3	3,519.0	-0.5	-4.4	-1.8	-0.5	-	1.6	1.8	★★★★
三井住友DS	SMBC FW ・日本債	56.4	2,733.5	-0.4	-4.3	-1.9	-0.8	0.5	1.6	1.7	★★★
三井住友DS	日興FWS・日本債アクティブ	0.6	28.6	-0.6	-4.8	-	-	-	-	-	-
三井住友DS	日興FWS・日本債インデックス	6.9	74.0	-0.5	-4.3	-	-	-	-	-	-
りそなAM	FW 国内債券インデックスF	-1.3	1,044.7	-0.5	-4.5	-2.0	-0.8	-	1.8	1.8	★★★
野村AM	日本債券インデックス(一任口座)	-23.3	2,011.3	-0.5	-4.4	-2.0	-0.7	0.5	1.8	1.8	★★★★
SMA・ラップ：外国債券・世界型/世界型（円ヘッジ）											
野村AM	グローバル・ボンド・アクティブF(SMA)	-0.0	123.4	0.4	-5.0	-2.1	-0.9	-	2.2	2.0	★★★★★
野村AM	グローバル・ボンド・アクティブF(SMA・EW)	-0.8	103.9	0.4	-5.0	-2.1	-0.9	-	2.2	2.0	★★★★★
野村AM	PIMCO・世界インカム戦略F A(SMA・EW)	18.4	2,926.9	1.6	-10.6	-1.7	-0.5	-	7.5	5.9	★★★★★
野村AM	PIMCO・世界インカム戦略F B(SMA・EW)	4.6	2,065.0	-4.3	11.1	7.7	5.7	-	8.3	7.2	★★★★★
野村AM	野村グローバル・クレジット・ファンド A(野村SMA・EW)	3.2	7.1	3.6	-	-	-	-	-	-	-
野村AM	野村グローバル・クレジット・ファンド B(野村SMA・EW)	8.1	17.2	-1.5	-	-	-	-	-	-	-
野村AM	野村為替ヘッジ付き世界債券ファンド(野村SMA・EW)	21.5	57.2	1.1	-	-	-	-	-	-	-
野村AM	FW 債券プレミア	-3.2	2,760.2	1.0	-13.5	-5.1	-2.5	-	4.2	3.6	★★★
三菱UFJ国際投信	先進国高格付国債ファンド(ラップ)	-0.0	0.0	0.8	-8.7	-4.5	-1.9	-	4.7	4.2	★★★
三菱UFJ国際投信	ラップ向け先進国高格付国債ファンドII	-0.5	0.4	1.6	-	-	-	-	-	-	-
三菱UFJ国際投信	国内債券セレクション(ラップ)	20.2	548.7	0.5	-8.2	-2.8	-1.2	-	3.0	2.7	★★★★

Copyright ©2022 Ibbotson Associates Japan, Inc. 無断転載、複写(コピーなど)、配布、公開を禁じます。

運用会社	ファンド名《愛称》	月間金増減 億円	月末純資産 億円	リターン(%) 1か月	1年	3年(年率)	5年(年率)	10年(年率)	リスク(%) 3年(年率)	5年(年率)	イボットソン・ファンドスターズ
三菱UFJ国際投信	外国債券アクティブファンドセレクション(ラップ)	0.1	9.6	-3.2	4.1	4.9	-	-	6.5	-	★★★
大和AM	ダイワファンドラップ 債券総合戦略セレクト	-0.1	20.4	0.0	-2.2	-	-	-	-	-	-
フィデリティ投信	世界総合債券・F(ファンドラップ)	0.8	7.1	2.0	-11.0	-	-	-	-	-	-
AM-One	債券スマートインカム戦略<リスク抑制>(ファンドラップ)	0.0	6.0	0.3	-12.1	-5.7	-	-	5.3	-	★★
三井住友トラスト	国内債券SMTBセレクション(SMA)	196.8	1,767.2	-0.7	-7.4	-3.0	-1.3	-	3.4	3.0	★★★★
三井住友トラスト	外国債券SMTBセレクション(SMA)	5.3	697.7	-2.2	0.7	2.6	1.8	-	4.7	4.6	★★★
BNYメロン	インサイト・グローバル・クレジット・ファンド B(野村SMA・EW)	0.3	37.2	-1.1	6.6	-	-	-	-	-	-
BNYメロン	インサイト・グローバル・クレジット・ファンド A(野村SMA・EW)	0.8	25.5	3.5	-14.3	-	-	-	-	-	-
キャピタル	グローバル中期債F F(米ドル売り円買い)	-1.7	314.1	1.1	-8.8	-2.6	-1.4	-	3.5	2.9	★★★★
楽天投信	世界債券コア(為替ヘッジ付)ファンド<ラップ>	0.0	11.0	3.0	-	-	-	-	-	-	-
いちよしAM	いちよしファンドラップ専用 内外債券	6.6	473.6	0.3	-0.4	1.2	0.6	-	6.8	5.8	★★
りそなAM	FW 円建債券アクティブF	-10.4	1,896.6	0.3	-11.8	-4.2	-1.7	-	3.7	3.4	★★★
りそなAM	FW 先進国債券アクティブF	-1.0	107.3	-1.6	2.0	3.6	2.4	-	5.2	5.1	★★★
りそなAM	FW 先進国+新興国債券アクティブF	-0.8	96.5	-1.6	3.1	3.5	2.0	-	6.3	6.1	★★★
SUSTEN	グローバル債券ポートフォリオ(B)	0.1	3.1	1.8	-14.1	-	-	-	-	-	-
SMA・ラップ:外国債券・世界型(除く日本)/世界型(除く日本、円ヘッジ)											
野村AM	外国債券アクティブファンドA (SMA)	-6.0	31.7	1.7	-12.6	-4.2	-1.6	0.2	4.4	4.1	★★★★★
野村AM	外国債券アクティブファンドB (SMA)	0.0	15.3	-2.7	3.7	3.5	2.5	5.1	5.3	5.0	★★★★★
野村AM	外国債券インデックス (SMA)	-0.0	15.6	-3.0	0.3	2.9	2.1	4.8	5.0	4.8	★★★★
野村AM	外国債券アクティブF A(SMA・EW)	-2.0	131.8	1.7	-12.6	-4.2	-1.5	-	4.4	4.1	★★★★★
野村AM	外国債券アクティブF B(SMA・EW)	-2.6	88.3	-2.7	3.7	3.5	2.5	-	5.2	5.0	★★★★
野村AM	外国債券インデックス(SMA・EW)	-0.9	210.0	-3.1	0.3	2.9	2.1	-	5.0	4.8	★★★
野村AM	外国債券インデックス A(SMA・EW)	0.2	104.9	1.4	-15.7	-4.9	-2.1	-	5.5	5.0	★★★★
野村AM	FW (ウエルス・スクエア)外国債券	2.2	374.8	-3.8	0.3	2.9	2.0	-	6.1	5.7	★★★
野村AM	FW (ウエルス・スクエア)債券・安定型プラス	-0.6	17.1	-0.4	-11.2	-3.1	-	-	4.2	-	★★★★
三菱UFJ国際投信	ヘッジ付外国債券オープン	-16.4	102.2	1.4	-16.8	-5.4	-2.3	0.0	5.5	5.1	★★★
三菱UFJ国際投信	マッコーリー ヘッジ付グローバル・インフラ債券F(ラップ)	-0.1	0.0	3.8	-20.6	-6.3	-2.6	-	11.7	9.6	★
三菱UFJ国際投信	海外債券セレクション(ラップ)	7.5	203.0	-2.1	0.8	3.2	2.4	-	5.4	5.1	★★★★
三菱UFJ国際投信	ファンド・マネジャー(海外債券)	-9.1	16.0	-3.1	0.3	2.7	1.9	4.6	5.0	4.8	★★★★
三菱UFJ国際投信	ラップ向けインデックスf 先進国債券	0.9	67.9	-3.1	0.5	-	-	-	-	-	-
三菱UFJ国際投信	ラップ向けインデックスf 先進国債券(ﾍｯｼﾞ有)	0.0	0.0	1.4	-	-	-	-	-	-	-
大和AM	外国債券インデックス(ﾍｯｼﾞ有/SMA専用)	-62.3	159.2	1.4	-15.6	-5.0	-2.2	-	5.5	4.9	★★★
大和AM	外国債券インデックス(ﾍｯｼﾞ無/SMA専用)	18.6	55.0	-3.0	0.4	2.8	2.0	-	4.9	4.8	★★★
大和AM	FW 外国債券セレクト	27.9	2,045.5	-1.5	-2.8	2.2	1.7	4.2	5.4	5.1	★★★
大和AM	FW 外国債券セレクト エマージングプラス	0.6	665.9	-1.0	-2.3	2.3	1.8	4.6	6.9	6.1	★★★
大和AM	ダイワFW 外国投資適格社債ファンド(ﾍｯｼﾞ有)	0.3	28.0	3.1	-16.1	-4.4	-2.0	-	7.9	6.5	★★★
大和AM	ダイワFW 外国投資適格社債ファンド(ﾍｯｼﾞ無)	0.5	11.2	-2.1	1.3	3.4	2.6	-	6.6	6.1	★★★★
大和AM	ダイワFW 外国債券インデックス エマージングプラス(ﾍｯｼﾞ無)	0.1	23.4	-2.5	1.7	2.6	1.8	-	4.9	4.9	★★★
大和AM	ダイワFW 外国債券インデックス(ﾍｯｼﾞ有)	-3.2	989.9	1.4	-15.7	-5.0	-2.2	-	5.5	4.9	★★★
大和AM	ダイワFW 外国債券インデックス(ﾍｯｼﾞ無)	2.1	85.0	-3.0	0.4	2.8	2.0	-	4.9	4.8	★★★
大和AM	先進国債券インデックス(ﾍｯｼﾞ無)(ラップ)	1.2	5.1	-3.0	0.7	-	-	-	-	-	-
大和AM	先進国債券インデックス(ﾍｯｼﾞ有)(ラップ)	0.0	0.0	1.4	-15.5	-	-	-	-	-	-
大和AM	FWOL 外国債券ｲﾝﾃﾞｯｸｽ(ﾍｯｼﾞ有)	0.1	37.9	1.4	-15.5	-4.9	-2.0	-	5.5	5.0	★★★★
大和AM	FWOL 外国債券ｲﾝﾃﾞｯｸｽ エマージングプラス(ﾍｯｼﾞ無)	0.0	24.3	-2.5	1.8	2.8	2.0	-	4.9	4.9	★★★
インベスコ	先進国債券インデックス・オープン<ﾍｯｼﾞ無>(ラップ)	6.8	334.1	-3.0	0.5	-	-	-	-	-	-
ニッセイAM	FW外国債インデックス	0.1	0.2	-3.0	0.4	-	-	-	-	-	-
ニッセイAM	FW外国債インデックス(ﾍｯｼﾞ有)	0.0	0.1	1.5	-15.6	-	-	-	-	-	-
フィデリティ投信	外国債券アクティブF A(投資一任)	0.1	103.2	2.3	-13.9	-3.1	-0.8	-	5.8	4.9	★★★★★
フィデリティ投信	外国債券アクティブF B(投資一任)	1.4	67.5	-2.4	2.1	5.0	3.8	-	4.9	4.7	★★★★★
フィデリティ投信	外国債券アクティブ・セレクト・ファンド(SMA)	-0.3	2.5	-2.4	2.1	-	-	-	-	-	-
AM-One	外国債券F(為替リスク抑制型/FW)	0.4	4.5	-1.4	-2.3	0.8	0.7	-	4.7	4.3	★
AM-One	外国債券インデックスファンド(FW)	-0.1	15.1	-3.0	0.6	2.9	2.1	4.6	4.9	4.8	★★★★
AM-One	外国債券インデックスF<ﾍｯｼﾞ有>(FW)	0.1	6.3	1.5	-15.3	-4.8	-2.0	-	5.4	4.9	★★★★
AM-One	たわらノーロード 先進国債券<ラップ>	0.1	4.9	-3.0	0.6	3.0	2.2	-	4.9	4.8	★★★★
フランクリン・T	ウエスタン・グローバル債券ファンド(SMA)	-0.3	3.3	-2.1	0.7	4.3	-	-	6.5	-	★★★★★
しんきんAM	先進国債券インデックス(ﾍｯｼﾞ有)(投資一任用)	0.0	0.0	1.4	-	-	-	-	-	-	-
しんきんAM	先進国債券インデックス(ﾍｯｼﾞ無)(投資一任用)	0.0	0.0	-3.4	-	-	-	-	-	-	-
三井住友トラスト	外国債券インデックス・オープン(SMA)	-0.8	15.7	-3.0	0.2	2.6	1.8	4.4	4.9	4.8	★★★
三井住友トラスト	SMTAMヘッジ付き外国国債・スマートベータF(野村SMA・EW向け)	0.5	114.5	1.4	-16.1	-	-	-	-	-	-
三井住友DS	日興FWS・先進国債アクティブ(ﾍｯｼﾞ無)	0.1	3.2	-2.3	0.5	-	-	-	-	-	-
三井住友DS	日興FWS・先進国債アクティブ(ﾍｯｼﾞ有)	-0.1	0.8	1.2	-15.2	-	-	-	-	-	-
三井住友DS	日興FWS・先進国債インデックス(ﾍｯｼﾞ無)	0.9	15.3	-3.0	0.4	-	-	-	-	-	-
三井住友DS	日興FWS・先進国債インデックス(ﾍｯｼﾞ有)	0.6	6.5	1.4	-15.6	-	-	-	-	-	-
りそなAM	FW 先進国債券インデックスF(ﾍｯｼﾞ無)	-2.5	348.4	-3.1	0.3	2.7	2.0	-	5.0	4.8	★★★
りそなAM	FW 先進国債券インデックスF(ﾍｯｼﾞ有)	-2.4	1,589.9	1.4	-15.6	-5.2	-2.3	-	5.5	4.9	★★★
野村AM	FW 外国債券 A(ﾍｯｼﾞ有/毎月)	29.7	432.4	3.8	-16.4	-5.2	-2.3	-0.3	7.5	6.1	★★★
野村AM	FW 外国債券 B(ﾍｯｼﾞ無/毎月)	-26.7	808.5	-1.5	4.1	4.6	3.2	5.4	6.8	6.0	★★★★★
野村AM	外国債券インデックス A(一任口座)	21.9	501.7	1.4	-15.7	-4.9	-	-	5.5	-	★★★
野村AM	外国債券(含む新興国)インデックス A(一任口座)	4.7	134.8	2.7	-16.7	-5.3	-	-	6.2	-	★★
野村AM	外国債券(含む新興国)インデックス B(一任口座)	-0.2	227.3	-2.2	0.0	2.7	-	-	5.1	-	★★★
野村AM	外国債券インデックス(一任口座)	13.7	1,924.2	-3.1	0.3	2.9	2.1	4.7	5.0	4.8	★★★★
インベスコ	先進国債券インデックス・オープン<ﾍｯｼﾞ有>(ラップ)	0.9	86.0	1.8	-16.1	-	-	-	-	-	-
SMA・ラップ:外国債券・北米型/欧州型/オセアニア型/その他単一国(円ヘッジ含む)											
野村AM	豪州債券F A(SMA)	0.0	0.0	0.9	-10.0	11.2	8.0	-	34.5	26.7	-
野村AM	豪州債券F B(SMA)	0.0	1.3	-1.2	4.0	4.3	2.1	-	10.8	9.5	★★★★★
野村AM	米国国債部分ラダーF A(SMA)	-0.0	52.6	1.4	-16.3	-5.0	-2.4	-	6.8	6.2	★★
野村AM	米国国債部分ラダーF B(SMA)	-1.0	35.3	-4.4	4.6	4.3	3.9	-	6.3	6.0	★★★
野村AM	米国国債部分ラダーF A(SMA・EW)	58.9	454.3	1.4	-16.1	-5.0	-2.4	-	6.7	6.1	★★★
野村AM	米国国債部分ラダーF B(SMA・EW)	0.9	341.5	-4.4	4.6	4.3	3.9	-	6.3	6.0	★★★
野村AM	豪州債券F A(SMA・EW)	0.0	15.7	0.9	-9.6	-3.8	-1.0	-	4.8	4.2	-
野村AM	豪州債券F B(SMA・EW)	0.2	19.9	-1.2	4.0	4.2	2.2	-	10.7	9.5	★★★★★
三菱UFJ国際投信	米国国債7-10年ラダーファンド(ﾍｯｼﾞ有/ラップ)	-0.3	0.5	1.6	-15.8	-4.6	-2.1	-	7.1	6.3	★★★
三井住友DS	SMBC FW ・米国債	12.5	420.1	-2.5	5.2	4.7	3.9	5.6	5.4	5.3	★★★
三井住友DS	SMBC FW ・欧州債	3.6	126.1	0.2	-7.5	0.0	-0.6	3.3	7.8	7.4	★★★★

Copyright ©2022 Ibbotson Associates Japan, Inc. 無断転載、複写(コピーなど)、配布、公開を禁じます。

運用会社	ファンド名《愛称》	月間金増減 億円	月末純資産 億円	リターン(%) 1か月	1年	3年(年率)	5年(年率)	10年(年率)	リスク(%) 3年(年率)	5年(年率)	イボットソン・ファンドスターズ
三井住友DS	米国中期債運用戦略ファンド(投資一任)	0.2	82.0	1.0	1.3	3.0	2.5	-	4.7	4.1	★
SBI AM	(ラップ専用)SBI・米国債券	-3.4	14.7	-3.9	-	-	-	-	-	-	-
楽天投信	米国社債1-5年インデックス(ﾍｯｼﾞ有)ファンド(ラップ)	0.2	26.8	0.9	-8.5	-	-	-	-	-	-
楽天投信	米国社債5-10年インデックス(ﾍｯｼﾞ有)ファンド(ラップ)	0.5	27.3	2.6	-16.6	-	-	-	-	-	-
SMA・ラップ：外国債券・短期型（円ヘッジを含む）											
三菱UFJ国際投信	ショートデュレーション円インカムオープン(ラップ)	-0.1	0.0	0.3	-1.9	-0.6	-0.4	-	1.5	1.2	-
SMA・ラップ：外国債券・ハイイールド型/バンクローン型/（円ヘッジ含む）											
野村AM	ハイ・イールド ボンド オープン A(ﾍｯｼﾞ有/SMA)	-2.6	16.2	0.5	-11.0	-1.2	-0.2	1.9	10.8	8.8	★★★★
野村AM	ハイ・イールド ボンド オープン B(ﾍｯｼﾞ無/SMA)	-0.7	15.3	-5.2	10.6	7.9	5.8	8.5	10.8	9.5	★★★★
野村AM	ハイ・イールド ボンド オープン A(SMA・EW)	3.9	102.8	0.7	-10.8	-1.1	-0.1	-	10.8	8.7	★★★★
野村AM	ハイ・イールド ボンド オープン B(SMA・EW)	3.4	114.4	-5.2	10.6	8.0	5.9	-	10.7	9.4	★★★★
野村AM	FW (ウエルス・スクエア)債券・成長型	0.4	76.0	0.0	-13.3	-4.1	-2.4	-	10.4	8.5	★
フィデリティ投信	世界ハイ・イールド債券・F(ファンドラップ)	0.2	4.5	2.9	-17.2	-	-	-	-	-	-
三井住友トラスト	バンクローン・オープン(円/SMA)	0.0	0.6	1.0	-1.3	0.5	0.4	-	7.1	5.8	★★★★★
三井住友トラスト	バンクローン・オープン(米ドル/SMA)	-0.3	9.5	-4.9	22.0	10.2	6.7	-	10.4	9.0	★★★★★
SBI AM	(ラップ専用)SBI・米国ハイイールド債券	4.8	21.3	-5.9	-	-	-	-	-	-	-
マニュライフ	USハイイールド社債インデックス(ﾍｯｼﾞ有)F(ラップ)	0.1	31.3	-0.3	-12.5	-	-	-	-	-	-
SMA・ラップ：外国債券・その他											
大和AM	外国為替債券戦略ファンド(SMA)	-6.5	62.0	0.6	-11.3	-3.5	-2.4	-0.5	6.0	5.3	-
ゴールドマン・S	世界債券オープンA(限定ﾍｯｼﾞ/SMA)	-0.0	37.2	1.2	-14.4	-4.2	-1.7	0.2	5.0	4.4	-
ゴールドマン・S	世界債券オープンB(ﾍｯｼﾞ無/SMA)	-0.3	31.8	-2.7	-0.5	2.3	1.8	4.1	4.2	4.1	-
ゴールドマン・S	世界債券オープンA限定為替ﾍｯｼﾞ(SMA・EW)	1.5	111.5	1.2	-14.3	-4.2	-1.7	-	5.0	4.4	-
ゴールドマン・S	世界債券オープンBﾍｯｼﾞ無(SMA・EW)	0.4	130.5	-2.7	-0.5	2.4	1.9	-	4.2	4.1	-
AM-One	債券ストラテジック・アロケーション戦略F(FW)	-1.3	17.1	-0.1	-2.7	-1.3	-0.6	-	1.4	1.4	-
三井住友トラスト	バンクローン・オープン(豪ドル/SMA)	0.0	0.3	-0.6	13.6	8.6	3.4	-	16.5	14.0	-
三井住友トラスト	バンクローン・オープン(ユーロ/SMA)	0.0	0.1	-1.3	10.5	6.4	2.5	-	10.2	9.4	-
楽天投信	先進国債券アルファ戦略F(ﾍｯｼﾞ有)<ラップ向け>	1.4	59.8	1.2	-	-	-	-	-	-	-
マニュライフ	ストラテジック・インカムF(ﾍｯｼﾞ有)<ラップ>	0.1	13.3	1.6	-11.9	-2.6	-1.9	-	6.5	5.4	-
マニュライフ	ストラテジック・インカムF(ﾍｯｼﾞ無)<ラップ>	0.0	1.9	-4.1	10.8	7.0	4.3	-	6.7	6.4	-
SMA・ラップ：外国債券・新興国型											
野村AM	新興国債券ファンズ (SMA)	0.0	3.8	0.8	0.5	1.8	1.8	5.8	13.4	11.2	★★★
野村AM	新興国債券ファンズ(SMA・EW)	1.0	33.5	0.8	0.4	1.8	1.7	-	13.4	11.2	★★★
三菱UFJ国際投信	新興国債券インデックスF(ラップ)	0.0	0.0	-0.4	6.7	1.1	0.5	-	10.9	10.8	★★
三菱UFJ国際投信	ラップ向けインデックスf 新興国債券	0.4	28.0	-0.3	7.2	-	-	-	-	-	-
三菱UFJ国際投信	ラップ向けインデックスf 米ドル建て新興国債券(ﾍｯｼﾞ有)	0.0	0.0	6.3	-	-	-	-	-	-	-
大和AM	ダイワ新興国債券インデックス(ﾍｯｼﾞ無)(投資一任)	0.0	0.0	-0.2	-	-	-	-	-	-	-
インベスコ	新興国債券インデックス・オープン(ラップ)	5.3	201.6	0.6	-0.3	-	-	-	-	-	-
ニッセイAM	新興国債券インデックス(ラップ)	0.6	2.7	-0.3	-6.0	-	-	-	-	-	-
ニッセイAM	FW新興国債インデックス	0.1	0.1	-0.3	-6.1	-	-	-	-	-	-
AM-One	新興国現地通貨建債券ファンド(FW)	-0.4	60.3	-0.7	10.9	2.4	1.0	2.2	11.5	11.2	★★★
AM-One	新興国債券インデックスF<ﾍｯｼﾞ無>(FW)	-0.0	2.2	-0.3	-7.1	-0.6	1.0	-	9.7	8.5	★★
三井住友トラスト	新興国債券インデックス・オープン(SMA)	-0.1	0.7	-0.2	6.4	1.0	0.6	1.9	11.0	10.8	★★
三井住友DS	SMBC FW ・新興国債	5.7	184.7	1.6	-1.0	2.3	1.9	6.2	14.6	12.1	★★★★
三井住友DS	日興FWS・新興国債アクティブ(ﾍｯｼﾞ有)	-0.0	0.3	4.6	-19.0	-	-	-	-	-	-
三井住友DS	日興FWS・新興国債アクティブ(ﾍｯｼﾞ無)	0.3	3.8	1.1	3.3	-	-	-	-	-	-
三井住友DS	日興FWS・新興国債インデックス(ﾍｯｼﾞ有)	0.5	3.7	5.2	-26.5	-	-	-	-	-	-
三井住友DS	日興FWS・新興国債インデックス(ﾍｯｼﾞ無)	1.0	18.2	-0.8	-7.3	-	-	-	-	-	-
SBI AM	(ラップ専用)SBI・新興国債券	1.1	4.9	0.2	-	-	-	-	-	-	-
りそなAM	FW 新興国債券インデックスF	-0.3	41.3	-0.5	7.5	0.9	-0.6	-	11.5	11.5	★
三菱UFJ国際投信	フランス国債7-10年ラダーF(ﾍｯｼﾞ有/ラップ)	-0.0	0.0	1.2	-16.1	-5.6	-	-	7.4	-	-
SMA・ラップ：国内REIT											
野村AM	J-REITファンド(SMA)	0.0	13.9	-0.6	2.7	0.9	8.4	-	18.6	15.3	★★★★★
野村AM	J-REITインデックス(SMA・EW)	-0.4	43.8	0.0	2.0	-0.3	7.3	-	18.1	15.0	★★★★
三菱UFJ国際投信	ファンド・マネジャー(国内リート)	0.0	0.0	-0.1	0.4	-1.3	6.5	10.3	17.3	14.4	★★★
三菱UFJ国際投信	J-REITインデックスファンド(ラップ)	0.1	4.7	0.0	1.6	-0.7	6.9	-	18.2	15.0	★★★
三菱UFJ国際投信	ラップ向けインデックスf 国内リート	0.1	7.7	0.0	1.8	-	-	-	-	-	-
大和AM	J-REITインデックス(SMA専用)	-0.0	12.4	0.0	1.7	-0.5	7.0	-	18.0	14.9	★★★
大和AM	ダイワ国内REITインデックス(投資一任)	0.0	0.0	0.0	-	-	-	-	-	-	-
大和AM	FW J-REITセレクト	27.7	1,567.4	0.9	1.1	0.5	7.8	11.0	17.8	14.8	★★★★★
大和AM	ダイワFW J-REITインデックス	-1.6	75.3	0.0	1.7	-0.5	7.0	-	18.0	14.9	★★★
大和AM	FWOL J-REITインデックス	-0.0	16.7	0.0	1.8	-0.4	7.1	-	18.1	14.9	★★★
大和AM	クオンツアクティブJ-REIT・F(ダイワ投資一任専用)	3.6	9.2	-0.2	1.8	-	-	-	-	-	-
インベスコ	国内リートインデックス・オープン(ラップ)	6.4	294.3	0.1	1.7	-	-	-	-	-	-
ニッセイAM	FW国内リートインデックス	0.0	0.0	0.0	1.8	-	-	-	-	-	-
AM-One	J-REITインデックスF(FW)	-0.1	2.3	0.0	2.0	-0.2	7.1	-	17.8	14.8	★★★★
AM-One	たわらノーロード 国内リート<ラップ>	0.1	28.9	0.0	1.9	-0.5	7.0	-	18.2	15.0	★★★
三井住友トラスト	Jリートインデックス・オープン(SMA)	117.1	695.3	0.0	1.7	-0.6	7.0	9.9	18.1	15.0	★★★
三井住友DS	SMBC FW ・J-REIT	4.2	147.0	-0.1	1.6	0.0	7.3	10.0	16.4	13.8	★★★★★
三井住友DS	日興FWS・Jリートアクティブ	0.0	2.6	1.0	2.1	-	-	-	-	-	-
三井住友DS	日興FWS・Jリートインデックス	0.9	10.1	0.0	2.0	-	-	-	-	-	-
りそなAM	FW 国内リートインデックスオープン	0.1	76.5	0.0	1.8	-0.6	7.0	-	18.1	15.0	★★★
りそなAM	国内リートインデックス(ラップ)	1.1	4.8	0.0	2.0	-	-	-	-	-	-
りそなAM	FW 国内リートインデックスF	0.3	69.3	0.0	1.8	-0.6	7.0	-	18.1	15.0	★★★
SMA・ラップ：外国REIT・世界型/世界型（円ヘッジ）/特定地域・国型											
野村AM	世界REITファンド A(ﾍｯｼﾞ有/SMA)	0.0	11.1	2.6	-18.2	0.8	4.3	6.1	21.9	18.2	★★★★★
野村AM	世界REITファンド B(ﾍｯｼﾞ無/SMA)	-0.0	9.4	-2.2	-1.7	8.4	8.9	11.1	22.7	19.2	★★★★★
野村AM	世界REITF A(SMA・EW)	1.5	67.5	2.6	-18.1	1.0	4.3	-	21.9	18.2	★★★★★
野村AM	世界REITF B(SMA・EW)	3.4	128.4	-2.2	-1.6	8.3	8.9	-	22.7	19.2	★★★★★
野村AM	世界REITインデックス(SMA・EW)	1.2	58.8	-2.2	-0.8	5.5	6.5	-	23.2	19.7	★★★★
野村AM	野村ブラックロック世界REITファンド A(野村SMA・EW)	0.6	6.5	3.0	-	-	-	-	-	-	-
野村AM	野村ブラックロック世界REITファンド B(野村SMA・EW)	1.5	13.9	-0.9	-	-	-	-	-	-	-
野村AM	FW (ウエルス・スクエア)REIT	1.2	109.6	-2.1	-1.5	5.3	6.3	-	22.9	19.4	★★★★
野村AM	FW REITプレミア Bコース	1.8	100.5	-0.8	-4.6	6.9	8.5	-	23.5	19.8	★★★★★
野村AM	FW REITプレミア Aコース	3.8	50.1	2.7	-20.6	-0.8	3.5	-	21.7	18.0	★★★★

Copyright ©2022 Ibbotson Associates Japan, Inc. 無断転載、複写(コピーなど)、配布、公開を禁じます。

運用会社	ファンド名《愛称》	月間金増減 億円	月末純資産 億円	リターン(%) 1か月	1年	3年(年率)	5年(年率)	10年(年率)	リスク(%) 3年(年率)	5年(年率)	イボットソン・ファンドスターズ
三菱UFJ国際投信	ファンド・マネジャー(海外リート)	-0.0	0.0	-2.6	-1.8	5.7	6.0	10.1	23.8	20.4	★★★
三菱UFJ国際投信	グローバル・リート・アクティブF(ラップ)	0.6	101.3	-2.2	-2.8	-	-	-	-	-	-
三菱UFJ国際投信	ラップ向けインデックスf 先進国リート	0.3	15.1	-2.3	-1.0	-	-	-	-	-	-
三菱UFJ国際投信	ラップ向けインデックスf 先進国リート(ﾍｯｼﾞ有)	0.0	0.0	3.0	-	-	-	-	-	-	-
大和AM	外国REITインデックス(ﾍｯｼﾞ有/SMA専用)	-7.0	16.8	3.1	-19.9	-2.9	0.6	-	23.5	19.7	★★
大和AM	外国REITインデックス(ﾍｯｼﾞ無/SMA専用)	0.0	0.1	-2.3	-1.2	6.0	6.3	-	23.9	20.5	★★★
大和AM	FW 外国REITセレクト	28.5	1,115.6	-0.9	-0.6	8.4	8.9	12.6	22.7	19.2	★★★★★
大和AM	ダイワFW 外国REITインデックス(ﾍｯｼﾞ有)	1.2	177.3	3.1	-20.0	-3.0	0.8	-	23.5	19.7	★★★
大和AM	ダイワFW 外国REITインデックス(ﾍｯｼﾞ無)	0.4	38.3	-2.3	-1.2	6.0	6.3	-	23.9	20.4	★★★
大和AM	FWOL 外国REITｲﾝﾃﾞｯｸｽ(ﾍｯｼﾞ有)	-0.0	8.6	3.1	-20.3	-3.1	0.8	-	23.5	19.7	★★★
大和AM	FWOL 外国REITｲﾝﾃﾞｯｸｽ(ﾍｯｼﾞ無)	-0.1	7.9	-2.3	-1.1	6.1	6.5	-	23.9	20.4	★★★
大和AM	US-REITネクストF Aコース(ダイワ投資一任専用)	0.0	3.0	3.7	-23.1	-	-	-	-	-	-
大和AM	US-REITネクストF Bコース(ダイワ投資一任専用)	0.1	5.4	-2.1	-3.1	-	-	-	-	-	-
大和AM	ダイワ海外REITインデックス(ﾍｯｼﾞ有)(投資一任)	0.0	0.0	3.1	-	-	-	-	-	-	-
大和AM	ダイワ海外REITインデックス(ﾍｯｼﾞ無)(投資一任)	0.0	0.0	-2.3	-	-	-	-	-	-	-
インベスコ	先進国リートインデックス・オープン<ﾍｯｼﾞ無>(ラップ)	1.4	52.3	-2.9	-1.7	-	-	-	-	-	-
インベスコ	先進国リートインデックス・オープン<ﾍｯｼﾞ有>(ラップ)	0.0	6.3	2.4	-20.0	-	-	-	-	-	-
ニッセイAM	海外リートインデックス(ﾍｯｼﾞ無)(ラップ)	0.9	3.7	-2.3	-0.5	-	-	-	-	-	-
ニッセイAM	海外リートインデックス(ﾍｯｼﾞ有)(ラップ)	0.0	0.8	3.1	-19.7	-	-	-	-	-	-
ニッセイAM	FW先進国リートインデックス	0.0	0.0	-2.3	-0.7	-	-	-	-	-	-
フィデリティ投信	世界リート・ファンド(ファンドラップ)	0.0	1.3	2.1	-23.2	-	-	-	-	-	-
AM-One	シラー・グローバルREIT F(FW)	-0.9	5.2	-1.4	10.0	2.2	2.8	-	40.3	32.6	★
AM-One	世界リートファンド(FW)	-0.4	76.9	-2.1	-2.5	5.9	6.9	9.5	22.6	19.0	★★★★
AM-One	先進国REITインデックスF<ﾍｯｼﾞ無>(FW)	0.0	1.3	-2.3	-1.0	5.9	6.2	-	23.8	20.4	★★★
AM-One	先進国REITインデックスF<ﾍｯｼﾞ有>(FW)	-0.1	0.4	3.0	-19.9	-2.9	0.9	-	23.3	19.6	★★★
AM-One	たわらノーロード 先進国リート<ラップ>	8.4	29.7	-2.4	-1.1	5.8	6.2	-	23.8	20.4	★★★
三井住友トラスト	グローバルリートインデックス・オープン(SMA)	2.0	318.3	-2.4	-1.1	5.8	6.2	10.3	23.9	20.4	★★★
三井住友DS	日興FWS・Gリートアクティブ(ﾍｯｼﾞ無)	0.1	3.1	-1.2	-4.5	-	-	-	-	-	-
三井住友DS	日興FWS・Gリートアクティブ(ﾍｯｼﾞ有)	0.0	0.6	3.6	-24.0	-	-	-	-	-	-
三井住友DS	日興FWS・Gリートインデックス(ﾍｯｼﾞ無)	0.7	10.9	-2.4	-0.6	-	-	-	-	-	-
三井住友DS	日興FWS・Gリートインデックス(ﾍｯｼﾞ有)	0.4	2.2	3.1	-19.7	-	-	-	-	-	-
三井住友DS	SMBC FW ・G－REIT	7.5	235.4	-1.2	-5.0	5.0	6.6	9.7	23.9	20.3	★★★
SBI AM	(ラップ専用)SBI・米国不動産	0.3	4.7	-2.9	-	-	-	-	-	-	-
りそなAM	FW 先進国リートインデックスオープン	0.1	90.8	-2.4	-0.9	5.7	6.0	-	23.9	20.4	★★★
りそなAM	FW 先進国リートインデックスF	0.4	75.8	-2.4	-0.9	5.7	6.0	-	23.9	20.4	★★★
野村AM	世界REITインデックス A(一任口座)	3.7	37.4	2.8	-18.4	-2.8	-	-	22.7	-	★★★★
野村AM	世界REITインデックス(一任口座)	10.8	212.1	-2.2	-0.8	5.4	6.5	10.5	23.1	19.7	★★★★
SMA・ラップ：コモディティ(商品)											
日興AM	ゴールド・ファンド ﾍｯｼﾞ有(SMA専用)	21.0	601.9	5.7	-4.6	4.3	3.6	-	14.4	12.9	-
三菱UFJ国際投信	ワールド・コモディティOp.(ラップ)	-0.0	1.5	-2.8	42.2	22.3	10.4	-	20.2	17.3	-
大和AM	FW コモディティセレクト	-2.1	914.6	-7.0	43.4	22.1	11.7	3.5	24.3	20.3	-
大和AM	ダイワFW コモディティ・プラスF	0.2	19.1	-2.5	38.9	17.3	9.2	-	22.2	19.0	-
大和AM	ゴールド・ファンド(投資一任)	-0.5	41.1	5.4	-2.1	-	-	-	-	-	-
大和AM	厳選コモディティF(ダイワ投資一任専用)	0.1	3.0	-5.1	35.2	-	-	-	-	-	-
ピクテ	為替ヘッジ付き・ゴールドファンド(野村SMA・EW)	3.1	6.9	5.2	-	-	-	-	-	-	-
AM-One	コモディティ・インデックスファンド(FW)	-0.0	3.7	-2.8	42.4	23.0	10.7	2.2	20.3	17.5	-
三井住友トラスト	コモディティ・オープン(SMA)	1.1	155.9	-3.0	41.8	25.9	11.9	2.8	18.0	15.7	-
三井住友DS	SMBC FW ・コモディティ	2.6	84.2	-3.8	39.1	24.0	10.8	2.8	17.3	15.1	-
三井住友DS	日興FWS・ゴールド(ﾍｯｼﾞ有)	0.4	3.8	5.5	-5.3	-	-	-	-	-	-
三井住友DS	日興FWS・ゴールド(ﾍｯｼﾞ無)	1.7	30.6	-0.5	18.9	-	-	-	-	-	-
SBI AM	(ラップ専用)SBI・ゴールド	23.5	41.6	-0.5	-	-	-	-	-	-	-
SMA・ラップ：オルタナティブ/トレーディング・ブルベア型											
野村AM	グローバル・アセット・モデル・ファンド(SMA)	-2.0	0.5	-2.4	-3.0	-0.5	-1.4	0.4	8.7	7.1	-
野村AM	グローバル・アセット・モデルF(SMA・EW)	0.3	24.7	-2.7	-3.4	-0.6	-1.4	-	8.7	7.1	-
野村AM	スマートプレミアム(SMA・EW)	0.5	53.1	2.8	-27.6	-7.9	-2.2	-	13.2	11.7	-
野村AM	ブルーベイ・トータルリターンF(SMA・EW)	0.7	14.8	1.2	0.9	1.3	0.8	-	4.7	4.2	-
野村AM	FW オルタナティブプレミア	-0.4	276.2	0.9	-7.2	-2.4	-2.1	-	5.2	4.5	-
野村AM	FW (ウエルス・スクエア)オルタナティブ	0.3	23.4	-0.6	-7.1	-1.5	-1.6	-	4.7	4.3	-
野村AM	システマティック・グローバル・マクロ戦略F(投資一任)	0.2	24.2	1.5	-0.8	1.1	-	-	6.1	-	-
野村AM	日本株ベータヘッジ戦略ファンド(SMA)	-0.2	3.1	-1.3	-4.1	-3.1	-	-	5.0	-	-
三菱UFJ国際投信	日本株プライムニュートラル・ファンド(ラップ)	-0.2	0.0	5.1	3.4	0.3	-0.2	0.8	4.3	3.7	-
三菱UFJ国際投信	ヘッジファンドセレクション(ラップ)	2.0	184.8	0.8	-7.4	-1.4	-1.4	-	2.8	2.9	-
大和AM	日本株・バリュー発掘F・ヘッジ型(SMA)	0.0	97.8	-1.4	-8.2	-1.8	-3.4	4.7	8.1	7.5	-
大和AM	ﾀﾞｲﾜ/JPMオルタナティブ戦略Op.(投資一任)	0.4	15.0	-0.3	4.4	-0.1	-1.8	-	5.8	4.9	-
大和AM	FW ヘッジファンドセレクト	64.2	2,805.0	-0.1	-3.0	0.2	-0.7	-0.1	2.7	2.4	-
AM-One	グローバル・マクロ戦略F(FW)	3.4	14.8	-0.2	-1.5	-1.2	-0.8	-	2.7	2.9	-
AM-One	AR国内バリュー株式ファンド(ファンドラップ)	0.2	13.2	-0.4	0.5	1.1	-	-	5.5	-	-
ブラックロック	アメリカ大陸ロング・ショートF(投資一任)	1.2	28.0	1.4	4.3	1.6	0.2	-	4.5	4.9	-
UBS AM	合併裁定戦略ファンド(SMA)	-0.2	2.1	-2.2	-2.1	0.0	-	-	3.4	-	-
三井住友トラスト	ブルーベイ クレジットLSファンド(SMA)	-0.2	2.7	1.2	1.0	1.4	0.8	-	4.7	4.3	-
三井住友トラスト	ピクテ マルチストラテジー リンクF(SMA)	-0.3	6.5	-0.5	-7.3	-1.1	-1.6	-	3.9	3.5	-
三井住友トラスト	SuMi TRUST マルチストラテジー/SMARS(SMA)	-0.1	2.2	0.6	-2.8	1.4	0.0	-	3.7	3.5	-
三井住友トラスト	ヘッジファンドSMTBセレクション(SMA)	9.1	1,418.9	-0.7	-1.7	-0.9	-1.4	-	2.4	2.8	-
三井住友トラスト	米国株式LSファンド(SMA専用)	-0.2	4.6	-3.4	10.4	0.3	0.4	-	8.6	7.5	-
三井住友トラスト	GBCAファンド(SMA)	0.1	7.5	-1.0	6.7	1.5	-	-	3.1	-	-
三井住友トラスト	コモディティLSアルファ・ファンド(SMA)	-0.2	3.3	0.6	0.8	5.5	-	-	7.1	-	-
三井住友トラスト	米国株式イントラデイ・トレンド戦略F(SMA)	-0.1	1.8	3.3	5.3	-	-	-	-	-	-
三井住友トラスト	MAN AHL Diversified リンクファンド(SMA)	-0.5	7.3	-4.7	12.3	-	-	-	-	-	-
三井住友トラスト	HFリターン・ターゲット・ファンド・ﾍｯｼﾞ有(SMA)	-0.1	0.9	0.6	-8.7	-	-	-	-	-	-
三井住友DS	企業価値フォーカスF・ヘッジ型(投資一任)	0.0	11.8	-0.1	-5.1	-1.9	-	-	6.5	-	-
三井住友DS	SMBC FW ・ヘッジファンド	19.1	880.8	-1.1	0.0	-1.2	-1.0	0.2	2.7	2.5	-
三井住友DS	日興FWS・ヘッジファンドマルチ戦略	3.3	53.9	-1.1	-11.4	-	-	-	-	-	-
三井住友DS	日興FWS・ヘッジファンドアクティブ戦略	0.7	14.5	1.4	-11.2	-	-	-	-	-	-
スパークス	日本アジア厳選株ファンド・ヘッジ型(ダイワ投資一任)	0.0	0.1	3.8	-20.9	-	-	-	-	-	-

Copyright ©2022 Ibbotson Associates Japan, Inc. 無断転載、複写(コピーなど)、配布、公開を禁じます。

運用会社	ファンド名《愛称》	月間金増減 億円	月末純資産 億円	リターン(%) 1か月	1年	3年(年率)	5年(年率)	10年(年率)	リスク(%) 3年(年率)	5年(年率)	イボットソン・ファンドスターズ
BNYメロン	リアル・リターンF(SMA/ヘッジ有)	0.1	18.7	1.0	-8.2	0.9	1.6	-	8.9	7.2	-
りそなAM	FW 絶対収益アクティブF	-3.2	339.9	-0.2	-3.4	-2.9	-1.8	-	2.3	2.0	-
SUSTEN	グローバル複合戦略ポートフォリオ(G)	0.2	11.0	-2.2	-27.2	-	-	-	-	-	-
【確定拠出年金(DC)専用投信】											
DC専用:アロケーション・安定型/やや安定型/標準型/やや積極型/積極型											
野村AM	マイストーリー・株25(DC)	-0.5	81.3	2.8	-11.7	-1.3	-0.2	2.8	7.0	5.9	★★
野村AM	マイストーリー・株50(DC)	-1.3	187.9	3.5	-9.0	1.8	1.6	5.7	9.5	8.9	★★
野村AM	マイストーリー・株75(DC)	-2.0	225.6	4.2	-7.4	4.4	3.1	8.2	12.8	12.4	★★★
野村AM	バランスセレクト30(DC)	0.0	0.6	-0.5	-1.1	2.3	1.9	4.9	5.1	4.8	★★★★
野村AM	バランスセレクト50(DC)	0.0	2.0	-0.3	0.4	4.8	3.6	7.3	8.0	7.7	★★★★
野村AM	バランスセレクト70(DC)	-0.0	1.6	0.1	2.4	7.2	4.9	9.6	10.9	10.7	★★★★
野村AM	国内債券・株式バランスファンド(DC)	0.0	4.9	1.2	0.1	2.7	1.8	6.3	7.6	7.3	★★★
野村AM	マイバランス30(DC)	4.0	950.0	-0.4	-0.6	2.7	2.3	5.2	5.1	4.9	★★★★★
野村AM	マイバランス50(DC)	7.1	1,817.2	-0.2	1.0	5.3	4.0	7.7	8.1	7.8	★★★★
野村AM	マイバランス70(DC)	3.6	1,436.5	0.1	3.0	7.7	5.4	10.1	11.0	10.8	★★★★★
野村AM	マイバランスDC30	1.3	379.6	-0.5	-0.6	2.7	2.3	5.2	5.2	4.9	★★★★★
野村AM	マイバランスDC50	2.3	428.6	-0.2	1.1	5.4	4.1	7.7	8.0	7.8	★★★★★
野村AM	マイバランスDC70	2.9	321.7	0.1	3.1	7.8	5.5	10.1	10.9	10.7	★★★★★
野村AM	世界6資産分散投信(DC)安定	0.1	6.1	-1.0	-1.4	2.3	2.7	-	6.0	5.2	★★★★★
野村AM	世界6資産分散投信(DC)インカム	0.0	2.8	-2.0	0.4	4.3	3.8	-	6.8	6.2	★★★★
野村AM	世界6資産分散投信(DC)成長	0.1	6.7	-0.5	3.3	8.8	6.8	-	13.1	12.4	★★★★★
野村AM	多資産分散投資ファンド(バランス10)(DC)	1.7	33.5	0.5	-5.2	-	-	-	-	-	-
野村AM	みらいバランス・株式10(富士通企業年金基金DC向け)	1.0	60.4	-0.6	-2.8	-	-	-	-	-	-
野村AM	野村DCバランスファンド(年金運用戦略タイプ)	1.2	2.4	-0.9	-	-	-	-	-	-	-
日興AM	DCインデックスバランス(株式20)	0.9	103.4	-0.3	-1.5	1.2	1.3	3.6	3.6	3.3	★★★
日興AM	DCインデックスバランス(株式40)	1.3	139.1	0.1	0.6	3.7	2.8	6.2	6.4	6.1	★★★
日興AM	DCインデックスバランス(株式60)	2.7	187.0	0.4	2.5	6.0	4.2	8.6	9.3	9.1	★★★★
日興AM	DCインデックスバランス(株式80)	1.7	153.8	0.8	4.3	8.4	5.5	11.0	12.2	12.2	★★★★★
三菱UFJ国際投信	〈DC〉ライフ・バランスファンド(安定型)	0.0	2.4	-0.7	-2.8	2.4	1.9	4.6	5.8	5.3	★★★★
三菱UFJ国際投信	〈DC〉ライフ・バランスファンド(安定成長型)	-0.2	5.0	-0.6	-1.8	4.8	3.5	6.8	8.2	7.7	★★★★
三菱UFJ国際投信	〈DC〉ライフ・バランスファンド(成長型)	-0.0	3.1	-0.7	-1.3	6.4	4.6	8.3	9.9	9.3	★★★★★
三菱UFJ国際投信	〈DC〉ライフ・バランスファンド(積極型)	0.1	3.5	-0.6	-1.3	7.8	5.6	9.5	11.6	11.0	★★★★
三菱UFJ国際投信	〈DC〉インデックス・ライフ・バランスF(安定型)	0.1	47.4	-0.3	-0.7	2.4	2.1	4.8	5.0	4.7	★★★★
三菱UFJ国際投信	〈DC〉インデックス・ライフ・バランスF(安定成長型)	0.1	129.2	-0.1	0.7	4.3	3.3	6.8	7.2	6.9	★★★★
三菱UFJ国際投信	〈DC〉インデックス・ライフ・バランスF(成長型)	0.2	102.0	-0.1	1.8	5.7	4.1	8.1	8.8	8.5	★★★★★
三菱UFJ国際投信	〈DC〉インデックス・ライフ・バランスF(積極型)	0.2	79.8	0.1	2.5	6.8	4.9	9.2	10.3	10.0	★★★★
三菱UFJ国際投信	〈DC〉グローバルバランス 20型《DC未来地図20型》	0.0	3.2	-0.4	-3.7	0.3	0.3	2.9	3.7	3.3	★★★
三菱UFJ国際投信	〈DC〉グローバルバランス 40型《DC未来地図40型》	0.0	5.0	0.1	-2.7	2.9	1.7	5.4	6.6	6.3	★★
三菱UFJ国際投信	〈DC〉グローバルバランス 60型《DC未来地図60型》	0.1	6.3	0.6	-1.8	5.6	3.1	8.0	9.7	9.5	★★★
三菱UFJ国際投信	プライムバランス(安定型/DC)	-2.2	1,024.1	-0.2	-1.5	1.5	1.5	4.0	4.3	4.0	★★★
三菱UFJ国際投信	プライムバランス(安定成長型/DC)	-2.5	2,740.4	0.1	0.9	4.7	3.6	7.2	8.0	7.7	★★★★
三菱UFJ国際投信	プライムバランス(成長型/DC)	1.7	1,958.3	0.5	3.3	7.8	5.4	10.4	11.7	11.4	★★★★
三菱UFJ国際投信	プライムバランス(8資産)(DC)	7.0	409.5	-0.4	0.3	4.4	3.7	6.6	8.1	7.5	★★★★
三菱UFJ国際投信	DC金利連動アロケーション型バランスF《DCオートマくん》	0.3	112.5	-0.3	-0.4	4.6	3.2	6.0	6.6	6.3	★★★★
三菱UFJ国際投信	DC年金バランス(株式15)	4.2	86.4	-0.5	-1.9	0.7	-	-	3.0	-	★★★
三菱UFJ国際投信	DC年金バランス(株式25)	0.2	18.4	-0.5	-1.0	2.2	-	-	4.5	-	★★★★
三菱UFJ国際投信	DC年金バランス(株式40)	11.9	129.3	-0.4	0.5	4.2	-	-	6.7	-	★★★★
三菱UFJ国際投信	DC年金バランス(株式65)	14.2	153.1	-0.2	2.9	7.6	-	-	10.5	-	★★★★★
三菱UFJ国際投信	DC年金バランス(株式80)	0.3	1.1	-1.4	4.2	-	-	-	-	-	-
三菱UFJ国際投信	DC世界ESGバランスファンド《ソーシャル・インパクト》	0.0	1.1	1.6	-8.0	-	-	-	-	-	-
大和AM	DC・ワールドアセット(六つの羽／6分散)	1.1	96.7	-0.7	1.5	5.1	4.9	8.7	11.0	9.6	★★★
大和AM	DC・ワールドアセット(六つの羽／成長)	1.6	124.0	-0.2	3.2	7.0	6.4	11.0	14.2	12.6	★★★★★
大和AM	つみたてインデックスバランス30	-0.0	0.8	-0.5	-0.6	2.8	-	-	5.1	-	★★★★★
大和AM	つみたてインデックスバランス50	0.0	0.5	-0.3	1.1	5.4	-	-	8.0	-	★★★★★
大和AM	つみたてインデックスバランス70	0.0	0.8	0.1	3.1	7.8	-	-	10.9	-	★★★★★
大和AM	DC・ワールドアセット(六つの羽／安定)	0.7	81.9	-1.0	0.2	3.8	4.1	7.2	8.8	7.6	★★★
明治安田AM	DCハートフルライフ(プラン30)	0.0	22.8	-0.8	-5.7	2.3	1.8	4.8	5.6	5.2	★★★★
明治安田AM	DCハートフルライフ(プラン50)	0.2	41.0	-0.7	-5.8	4.9	3.3	7.3	8.6	8.3	★★★★
明治安田AM	DCハートフルライフ(プラン70)	-0.1	32.4	-0.4	-6.2	6.9	4.2	9.4	11.6	11.4	★★★★
明治安田AM	フコク株25大河(DC)	-0.0	19.0	-0.5	-2.3	1.2	1.0	3.6	4.5	4.1	★★★
明治安田AM	フコク株50大河(DC)	-0.1	31.7	0.0	0.0	4.2	2.7	6.6	8.2	7.8	★★★
明治安田AM	フコク株75大河(DC)	-0.0	27.4	0.4	2.0	7.0	4.4	9.5	12.1	11.7	★★★★
ニッセイAM	DC ﾊﾟﾄﾅﾑ・グローバルバランス(債券重視)《ゆめ計画》	0.0	61.9	-0.2	-0.8	1.2	1.1	4.2	5.6	5.2	★★★
ニッセイAM	DC ﾊﾟﾄﾅﾑ・グローバルバランス(標準)《ゆめ計画》	0.3	176.7	-0.1	1.0	3.4	2.5	6.5	9.0	8.6	★★★
ニッセイAM	DC ﾊﾟﾄﾅﾑ・グローバルバランス(株式重視)《ゆめ計画》	0.5	117.6	0.0	2.7	5.4	3.8	8.8	12.5	12.0	★★★
ニッセイAM	DCバランスアクティブ《年年歳歳》	0.1	11.8	-0.2	2.3	4.2	3.0	7.4	10.7	10.2	★★★
AM-One	世界8資産ファンド〈DC年金〉《世界組曲〈DC年金〉》	0.1	52.6	-0.3	-0.9	6.1	5.3	9.1	12.4	11.1	★★★
AM-One	ライフサイクル・ファンド〈DC年金〉1安定型	0.1	117.6	-0.5	-3.7	0.9	0.6	3.2	4.4	4.1	★★★
AM-One	ライフサイクル・ファンド〈DC年金〉2安定・成長型	0.5	326.3	-0.5	-2.5	3.6	2.3	5.7	7.1	6.9	★★★
AM-One	ライフサイクル・ファンド〈DC年金〉3成長型	0.9	314.9	-0.6	-1.4	6.0	3.9	8.0	9.7	9.7	★★★
AM-One	バランス・ファンド〈DC年金〉1安定型	1.3	187.3	-0.2	-1.5	1.4	1.3	4.0	4.0	3.7	★★★
AM-One	バランス・ファンド〈DC年金〉2安定・成長型	2.2	398.9	-0.1	0.3	4.0	3.0	6.5	6.7	6.5	★★★
AM-One	バランス・ファンド〈DC年金〉3成長型	2.0	331.2	0.0	2.2	6.4	4.4	8.8	9.3	9.1	★★★★
AM-One	DC バランス30インデックスファンド	0.2	56.9	-0.4	-0.6	2.6	2.2	5.1	5.1	4.8	★★★★★
AM-One	DC バランス50インデックスファンド	-0.1	102.9	-0.1	1.4	5.3	3.8	7.8	8.0	7.8	★★★★
AM-One	DC バランス70インデックスファンド	-0.3	75.6	0.2	3.5	7.6	5.1	10.2	10.9	10.9	★★★★
AM-One	DC 8資産バランスF(新興国10)《宝船》	0.3	101.4	-0.2	-2.0	2.1	2.2	4.6	5.6	5.1	★★★★
AM-One	DC 8資産バランスF(新興国20)《宝船》	0.4	78.7	0.1	-0.7	4.3	3.8	7.2	9.1	8.4	★★★
AM-One	DC 8資産バランスF(新興国30)《宝船》	0.7	96.0	0.3	0.5	6.2	5.2	9.5	12.8	11.8	★★★★
AM-One	8資産バランスファンドN<DC年金>	0.6	117.9	-0.2	-1.9	2.2	2.3	-	5.7	5.1	★★★★★
AM-One	4資産分散投資・ハイクラス＜DC年金＞《わたしへの贈りもの》	2.0	68.9	0.0	2.6	6.5	4.6	-	9.3	9.1	★★★★
AM-One	4資産分散投資・ミドルクラス<DC年金>《わたしへの贈りもの》	2.3	36.1	-0.2	1.2	4.8	-	-	7.2	-	★★★★
AM-One	4資産分散投資・スタンダード<DC>《わたしへの贈りもの》	2.2	79.3	-0.4	-0.4	2.8	-	-	5.1	-	★★★★★
AM-One	9資産分散投資・スタンダード<DC>《わたしへの贈りもの》	1.6	178.5	0.4	-7.2	-0.9	-	-	3.8	-	★★

Copyright ©2022 Ibbotson Associates Japan, Inc. 無断転載、複写(コピーなど)、配布、公開を禁じます。

運用会社	ファンド名《愛称》	月間金増減 億円	月末純資産 億円	リターン(%) 1か月	1年	3年(年率)	5年(年率)	10年(年率)	リスク(%) 3年(年率)	5年(年率)	イボットソン・ファンドスターズ
東京海上AM	セレクション・バランス30	0.8	140.4	-0.6	-4.1	2.5	2.2	5.1	5.6	5.4	★★★★
東京海上AM	セレクション・バランス50	1.1	324.6	-0.3	-4.0	5.0	3.8	7.9	8.6	8.5	★★★★
東京海上AM	セレクション・バランス70	0.7	233.9	0.2	-4.2	7.2	5.3	10.4	11.7	11.6	★★★★
三井住友トラスト	DCマイセレクション 25	0.6	603.6	-0.2	-1.3	1.5	1.4	4.2	4.3	4.0	★★★★
三井住友トラスト	DCマイセレクション 50	0.9	1,052.5	0.2	1.0	4.7	3.5	7.2	7.9	7.6	★★★★
三井住友トラスト	DCマイセレクション 75	2.0	754.9	0.4	3.4	8.1	5.5	10.5	11.6	11.4	★★★★
三井住友トラスト	DCバランスファンド30	0.6	273.1	-0.3	-1.0	2.5	2.2	5.0	5.0	4.8	★★★★
三井住友トラスト	DCバランスファンド50	0.7	288.2	-0.2	0.9	5.4	4.1	7.7	8.1	7.8	★★★★
三井住友トラスト	DCバランスファンド70	0.9	133.3	0.0	2.6	7.9	5.7	10.1	11.1	10.8	★★★★★
三井住友トラスト	DCマイセレクションS25	1.8	311.9	-0.2	-1.2	1.7	1.6	4.2	4.3	4.0	★★★★
三井住友トラスト	DCマイセレクションS50	3.4	528.7	0.2	1.0	4.8	3.6	7.3	7.9	7.6	★★★★
三井住友トラスト	DCマイセレクションS75	2.2	289.2	0.5	3.4	8.1	5.6	10.5	11.6	11.4	★★★★★
三井住友トラスト	インデックスコレクション（バランス株式30）	4.3	1,399.3	-0.3	-0.9	2.7	2.3	5.0	5.1	4.8	★★★★★
三井住友トラスト	インデックスコレクション（バランス株式50）	1.6	231.5	-0.2	0.9	5.5	4.1	7.8	8.1	7.8	★★★★★
三井住友トラスト	インデックスコレクション（バランス株式70）	1.1	159.4	0.0	2.7	8.0	5.8	10.2	11.1	10.8	★★★★★
三井住友トラスト	DC世界経済インデックスファンド	10.9	1,416.3	-1.0	2.1	7.4	5.2	8.0	10.5	10.2	★★★★
三井住友トラスト	分散投資コア戦略FA《コアラップA》	-2.4	834.2	-0.1	-5.8	-0.5	0.1	-	6.2	5.7	★★
三井住友トラスト	分散投資コア戦略FS《コアラップS》	-3.4	1,810.6	-0.4	-2.4	2.5	2.2	-	8.3	7.7	★
三井住友トラスト	DC世界経済インデックスF(株式シフト型)	2.2	133.1	-0.5	2.3	9.8	6.8	-	13.8	13.4	★★★★
三井住友トラスト	DC世界経済インデックスF(債券シフト型)	3.6	307.5	-1.5	1.9	4.9	3.5	-	7.4	7.2	★★★
三井住友トラスト	10資産分散投資ファンド	0.0	0.0	0.1	-	-	-	-	-	-	–
日立投資顧問	バランスファンド(株式70/DC)	0.2	313.4	-0.1	3.0	8.1	5.9	10.3	11.1	10.8	★★★★★
日立投資顧問	バランスファンド(株式50/DC)	-0.1	253.6	-0.2	1.1	5.4	4.1	7.6	8.0	7.7	★★★★★
日立投資顧問	バランスファンド(株式30/DC)	-0.3	88.3	-0.3	-0.9	2.5	2.2	5.0	4.9	4.6	★★★★
三井住友DS	DCバランスファンド(安定型)	0.0	2.5	0.1	-7.7	-0.1	-0.2	2.5	5.1	4.7	★★
三井住友DS	DCバランスファンド(安定成長型)	0.0	7.0	0.5	-8.4	2.0	1.0	4.8	8.2	7.8	★★
三井住友DS	DCバランスファンド(成長型)	0.0	3.8	1.0	-8.8	4.2	2.4	7.1	11.1	10.6	★★★
三井住友DS	年金プラン30	0.1	23.3	-0.5	-4.4	2.0	1.4	4.3	5.6	5.2	★★★
三井住友DS	年金プラン50	-0.0	33.2	-0.3	-4.4	4.3	2.8	6.5	8.7	8.2	★★★
三井住友DS	年金プラン70	0.1	24.4	-0.1	-4.5	6.5	4.0	8.6	11.7	11.3	★★★
三井住友DS	年金設計ファンド(安定型)《年金設計30》	0.0	39.8	0.3	-0.4	3.8	2.9	5.5	4.9	4.6	★★★★★
三井住友DS	年金設計ファンド(安定成長型)《年金設計50》	-0.0	89.9	0.4	0.2	6.4	4.5	8.2	8.2	8.0	★★★★★
三井住友DS	年金設計ファンド(成長型)《年金設計70》	0.2	90.7	1.1	1.9	9.3	6.3	10.7	10.9	10.9	★★★★★
三井住友DS	DC日本国債プラス	0.2	100.5	0.0	-2.1	0.1	-0.4	1.4	2.1	1.9	★★
楽天投信	インデックス・バランス(DC年金)	5.6	181.2	1.3	-11.8	-1.5	-	-	5.7	-	★★
りそなAM	DCりそな グローバルバランス	-0.0	13.0	-0.6	-1.3	1.1	1.1	-	4.2	3.7	★★★
JP投信	4資産バランスファンド(DC)	0.2	6.5	0.4	0.7	5.2	4.0	-	7.4	7.4	★★★★
JP投信	日米バランスファンド(DC)	0.0	1.7	0.2	-11.2	-2.8	-1.2	-	4.8	4.1	★
お金のデザイン	THEOリアルアセットF(世界の実物資産中心)	0.1	3.7	-2.1	15.2	10.8	7.6	-	16.4	13.5	★★★★★
お金のデザイン	THEOベスト・バランス・ファンド	0.1	0.2	-2.8	4.1	-	-	-	-	-	–
DC専用：アロケーション・ターゲットイヤー型											
野村AM	マイターゲット2050(DC)	3.0	88.4	0.0	2.4	6.8	4.8	-	10.4	10.2	★★★
野村AM	マイターゲット2030(DC)	11.2	141.8	-0.4	-0.1	3.8	3.0	-	6.8	6.8	★★★★
野村AM	マイターゲット2035(DC)	5.0	61.3	-0.2	0.9	5.2	-	-	8.4	-	★★★
野村AM	マイターゲット2040(DC)	4.7	87.3	-0.1	1.5	5.8	4.2	-	9.1	8.9	★★★★
野村AM	マイターゲット2045(DC)	2.8	38.7	0.0	1.9	6.3	-	-	9.8	-	★★★
野村AM	マイターゲット2055(DC)	1.5	21.7	0.1	2.8	7.4	-	-	11.0	-	★★★
野村AM	マイターゲット2060(DC)	1.6	28.2	0.2	2.9	7.4	-	-	11.0	-	★★★
野村AM	マイターゲット2065(DC)	1.1	9.0	0.2	3.0	-	-	-	-	-	–
三菱UFJ国際投信	〈DC〉ターゲット・イヤー ファンド 2030	-0.0	4.4	-0.7	-2.5	2.4	1.9	5.4	5.5	5.3	★★★
三菱UFJ国際投信	〈DC〉ターゲット・イヤー ファンド 2040	0.1	4.1	-0.7	-2.0	4.6	3.4	7.2	8.1	7.7	★★★
三菱UFJ国際投信	ターゲット・イヤーF2030(DC)《あすへのそなえ》	7.7	161.3	-0.3	-1.8	1.2	1.3	-	3.8	3.8	★★★
三菱UFJ国際投信	ターゲット・イヤーF2035(DC)《あすへのそなえ》	4.3	80.8	-0.2	-0.7	2.9	-	-	5.8	-	★★
三菱UFJ国際投信	ターゲット・イヤーF2040(DC)《あすへのそなえ》	2.9	81.5	0.0	0.5	4.3	3.2	-	7.4	7.4	★★★
三菱UFJ国際投信	ターゲット・イヤーF2045(DC)《あすへのそなえ》	1.9	50.0	0.1	1.4	5.3	-	-	8.7	-	★★
三菱UFJ国際投信	ターゲット・イヤーF2050(DC)《あすへのそなえ》	1.6	51.1	0.2	1.9	6.0	4.3	-	9.5	9.5	★★★
三菱UFJ国際投信	ターゲット・イヤーF2055(DC)《あすへのそなえ》	1.3	25.2	0.3	2.3	6.5	-	-	10.3	-	★★★
三菱UFJ国際投信	ターゲット・イヤーF2060(DC)《あすへのそなえ》	1.4	20.3	0.3	2.7	6.9	-	-	10.6	-	★★★
三菱UFJ国際投信	ターゲット・イヤーF2065(DC)《あすへのそなえ》	0.7	7.8	0.3	2.7	-	-	-	-	-	–
大和AM	DCダイワ・ターゲットイヤー2020	0.0	1.0	-0.1	-0.5	-0.1	0.9	4.8	3.4	3.5	★★
大和AM	DCダイワ・ターゲットイヤー2030	-0.1	4.4	-0.7	1.7	4.3	3.8	8.1	7.6	7.2	★★★★★
大和AM	DCダイワ・ターゲットイヤー2040	0.1	3.0	-0.2	2.9	6.6	5.4	10.6	11.1	10.7	★★★★★
大和AM	DCダイワ・ターゲットイヤー2050	0.1	6.7	0.1	4.1	9.2	6.8	-	14.1	13.5	★★★★
ニッセイAM	DCターゲットデートF2025	0.5	25.5	-0.5	-3.6	0.2	0.7	-	3.0	3.4	★★
ニッセイAM	DCターゲットデートF2035	1.4	54.3	-0.9	1.9	7.5	5.4	-	10.5	10.4	★★★★★
ニッセイAM	DCターゲットデートF2045	0.8	24.0	-0.9	3.3	8.9	6.2	-	12.0	11.7	★★★★
ニッセイAM	DCターゲットデートF2055	0.7	20.0	-1.0	3.7	9.4	6.5	-	12.6	12.3	★★★★★
ニッセイAM	DCニッセイターゲットデートファンド2065	0.2	0.9	-1.0	-	-	-	-	-	-	–
三井住友トラスト	DCターゲット・イヤー ファンド2025	-0.9	52.0	-0.1	-0.9	0.6	0.6	4.0	2.4	2.6	★★
三井住友トラスト	DCターゲット・イヤー ファンド2035	-0.3	58.0	-0.1	-0.9	3.1	2.4	6.3	6.0	5.9	★★
三井住友トラスト	DCターゲット・イヤー ファンド2045	0.1	30.4	0.1	0.6	5.0	3.6	8.3	8.2	8.1	★★★
三井住友トラスト	DCターゲット・イヤー ファンド2055	0.0	1.2	0.3	2.1	6.9	-	-	10.4	-	★★★
三井住友トラスト	DCターゲット・イヤーファンド(6資産・運用継続型)2030	0.3	8.7	0.2	-3.4	5.2	-	-	9.3	-	★★★★★
三井住友トラスト	DCターゲット・イヤーファンド(6資産・運用継続型)2040	0.2	6.4	-0.1	-1.3	6.6	-	-	10.5	-	★★★★
三井住友トラスト	DCターゲット・イヤーファンド(6資産・運用継続型)2050	0.1	2.3	-0.3	0.5	7.9	-	-	11.9	-	★★★★
三井住友トラスト	DCターゲット・イヤーファンド(6資産・運用継続型)2060	0.1	2.5	-0.5	2.2	9.4	-	-	12.9	-	★★★★
三井住友DS	DC年金プランF(TY)《STEP－UP》2010	-0.0	3.7	-0.2	-1.3	0.4	0.4	1.5	1.7	1.6	★
三井住友DS	DC年金プランF(TY)《STEP－UP》2020	-0.1	10.2	-0.2	-1.3	0.4	0.5	3.2	1.8	1.9	★★
三井住友DS	DC年金プランF(TY)《STEP－UP》2030	-0.1	19.8	-0.2	-1.3	2.2	1.9	5.6	4.6	4.8	★★★★
三井住友DS	DC年金プランF(TY)《STEP－UP》2040	-0.2	31.9	0.5	0.4	4.5	3.3	8.0	7.2	7.6	★★★★
三井住友DS	DCターゲットイヤーファンド2020(4資産)	0.0	1.8	-0.2	-0.7	0.7	0.6	3.2	2.0	2.1	★★
三井住友DS	DCターゲットイヤーファンド2025(4資産)	0.0	6.0	-0.4	-1.1	1.2	1.1	4.5	3.2	3.3	★★★
三井住友DS	DCターゲットイヤーファンド2030(4資産)	0.1	13.1	-0.5	-0.9	2.2	1.9	5.9	4.6	4.7	★★★★
三井住友DS	DCターゲットイヤーファンド2035(4資産)	0.2	25.7	-0.6	-0.1	3.7	2.9	7.2	6.3	6.4	★★★

Copyright ©2022 Ibbotson Associates Japan, Inc. 無断転載、複写(コピーなど)、配布、公開を禁じます。

運用会社	ファンド名《愛称》	月間金増減 億円	月末純資産 億円	リターン(%) 1か月	1年	3年(年率)	5年(年率)	10年(年率)	リスク(%) 3年(年率)	5年(年率)	イボットソン・ファンドスターズ
三井住友DS	DCターゲットイヤーF2050	0.1	5.8	0.2	2.1	6.9	5.4	-	11.4	10.8	★★★★
DC専用:アロケーション・リスクコントロール型											
野村AM	DC運用戦略ファンド《ネクスト10》	1.1	346.2	-0.6	-6.9	-2.3	-0.4	0.1	3.2	3.1	-
野村AM	野村DC運用戦略F(マイルド)《ネクスト10マイルド》	1.6	49.4	-0.9	-7.1	-2.3	-0.6	-	2.7	2.6	-
大和AM	DCスマート・アロケーション・Dガード	-0.0	0.2	0.3	-7.0	-3.0	-1.7	-	4.5	4.1	-
明治安田AM	DC先進国コアファンド《DC・MYコア》	1.1	7.4	-0.1	-4.7	-0.7	0.5	-	3.7	3.7	-
ニッセイAM	DCマーケットフォローバランス《みちしるべ》	0.7	30.6	-0.4	-2.6	-3.5	-	-	5.0	-	-
ニッセイAM	DCおまかせバランスファンド(安定成長)《つみたて上手》	0.2	3.2	0.1	-2.5	-	-	-	-	-	-
ニッセイAM	DCおまかせバランスファンド(成長)《つみたて上手》	0.2	5.1	0.3	-4.3	-	-	-	-	-	-
SOMPO	日米4資産スマートバランス(DC年金)《きんとう君(DC年金)》	0.0	0.1	0.3	-6.3	-1.5	-1.0	-	2.8	2.4	-
AM-One	投資のソムリエ<DC年金>	3.2	381.9	0.7	-10.9	-2.1	-0.2	-	3.9	3.6	-
AM-One	投資のソムリエ<DC年金>リスク抑制型	3.9	414.0	0.7	-9.1	-2.0	-0.3	-	3.5	3.2	-
AM-One	リスク抑制世界8資産バランスF(DC)《しあわせの一歩(DC)》	0.1	2.8	0.7	-9.0	-2.0	-0.2	-	3.5	3.2	-
AM-One	One国際分散投資戦略F(目標リスク8%)〈DC〉《THE GRiPS》	0.4	8.8	0.1	-18.2	-	-	-	-	-	-
AM-One	One国際分散投資戦略F(目標リスク6%)〈DC〉《THE GRiPS》	0.6	7.6	0.1	-14.0	-	-	-	-	-	-
AM-One	One国際分散投資戦略F(目標リスク4%)〈DC〉《THE GRiPS》	0.4	2.2	0.1	-9.6	-	-	-	-	-	-
AM-One	One国際分散投資戦略F(目標リスク2%)〈DC〉《THE GRiPS》	0.1	1.3	0.0	-5.1	-	-	-	-	-	-
DC専用:アロケーション・TAA型											
三菱UFJ国際投信	DCバランス・イノベーション(KAKUSHIN)	1.0	182.8	-0.2	-5.7	-0.2	-0.1	-	3.1	2.8	-
大和AM	DCダイナミック・アロケーションF《DC攻守のチカラ》	0.1	13.7	-0.2	-10.4	-0.7	-0.2	-	4.1	3.6	-
明治安田AM	DCグローバルバランスOp.《DC五穀豊穣》	0.2	37.6	-0.5	-6.2	5.2	2.9	7.6	9.7	9.5	-
ニッセイAM	DC安定収益追求F《みらいのミカタ》	2.6	450.4	-0.1	-2.6	-1.2	-0.3	-	1.8	1.9	-
AM-One	動的パッケージファンド<DC年金>	0.0	7.3	-0.7	-4.2	-0.9	-0.4	-	3.1	3.0	-
DC専用:国内株式・大型・ブレンド型/割安型/成長型											
野村AM	日本株戦略ファンド(DC)	-0.5	82.6	3.6	-1.2	6.1	3.4	11.4	16.8	16.6	★★
野村AM	ジャパン・オープン(DC)	-0.6	45.2	3.7	-0.5	6.5	3.7	11.9	16.1	15.9	★★★
野村AM	リサーチ・アクティブ・オープン(DC)	0.5	304.9	4.0	-3.7	8.7	5.0	12.2	17.0	16.8	★★★
野村AM	国内株式アクティブオープン(DC)	0.1	155.1	3.7	-0.1	7.0	4.3	12.4	16.1	15.9	★★★
野村AM	DC日本株式アクティブファンド	-0.4	45.6	3.7	-0.1	7.0	4.3	12.4	16.1	15.9	★★★
野村AM	世の中を良くする企業ファンド(野村日本株ESG投資)(DC)	0.8	30.0	4.0	-10.2	-	-	-	-	-	-
野村AM	トピックス・インデックス・オープン(DC)	-1.3	280.8	2.9	5.4	7.3	3.9	11.5	15.1	15.0	★★★
野村AM	国内株式インデックスファンド・TOPIX(DC)	-2.4	794.2	2.9	5.6	7.7	4.4	12.0	15.1	15.0	★★★
野村AM	DC国内株式インデックスF・TOPIX	-0.8	252.2	2.9	5.6	7.7	4.4	12.0	15.1	15.0	★★★
野村AM	日経225インデックスファンド(DC)	0.5	99.3	1.4	2.4	8.0	6.0	13.3	17.7	16.8	★★★★
野村AM	DC・JPX日経400ファンド	-0.1	15.4	3.3	5.5	7.9	4.6	-	15.6	15.2	★★★
日興AM	TOPIXインデックスF(個人年金)《ゆうちょDC TOPIX》	0.1	13.6	2.9	5.5	7.6	4.2	11.7	15.1	15.0	★★★
日興AM	インデックスファンド日本株式(DC)	0.0	34.0	2.9	5.6	7.7	4.3	12.0	15.1	15.0	★★★
日興AM	年金インデックスF日本株式(TOPIX連動型)	3.4	861.6	2.9	5.6	7.7	4.3	12.0	15.1	15.0	★★★
三菱UFJ国際投信	〈DC〉日本株スタイル・ミックス・ファンド《総合力》	-0.3	214.0	3.2	1.1	9.0	3.9	12.0	16.8	16.7	★★★
三菱UFJ国際投信	J・エクイティ(DC年金向け)	0.0	2.6	2.0	-8.8	9.4	5.3	12.8	18.9	18.4	★★★
三菱UFJ国際投信	日本株アクティブOp.《ファーブル先生》(DC)	-0.3	260.5	3.3	-4.4	10.1	4.9	12.0	17.1	17.3	★★★
三菱UFJ国際投信	DC日本株ESGアクティブファンド《そだてるみらい》	0.1	2.9	1.6	12.0	-	-	-	-	-	-
三菱UFJ国際投信	〈DC〉TOPIX・ファンド	-0.2	37.7	2.9	5.1	7.2	3.8	11.5	15.1	14.9	★★★
三菱UFJ国際投信	DC国内株式インデックス	-3.6	1,304.2	2.9	5.5	7.7	4.3	12.0	15.1	15.0	★★★
三菱UFJ国際投信	トピックスオープン(DC)	-1.4	79.9	2.9	5.1	7.2	3.8	11.5	15.1	14.9	★★★
三菱UFJ国際投信	DCトピックスオープン	-3.4	189.7	2.9	5.5	7.6	4.2	11.9	15.1	15.0	★★★
三菱UFJ国際投信	DC年金インデックス(国内株式)	1.6	48.1	2.9	5.6	7.7	-	-	15.1	-	★★★
三菱UFJ国際投信	〈DC〉インデックスファンド225	-1.4	55.6	1.4	2.1	7.7	5.7	12.9	17.7	16.8	★★★★
三菱UFJ国際投信	インデックス225オープン(DC)	-1.0	146.4	1.4	2.1	7.7	5.7	12.9	17.7	16.8	★★★★
三菱UFJ国際投信	DCジャパンESGセレクト・リーダーズインデックス	0.1	4.9	3.0	3.1	-	-	-	-	-	-
大和AM	DC・バリュー株・オープン《DC底力》	-0.3	640.7	3.1	9.0	6.2	1.3	9.6	15.3	15.8	★
大和AM	DC・SRIファンド	0.0	8.4	1.3	-5.9	4.3	1.6	9.8	16.2	16.2	★
大和AM	DC・トピックス・インデックス(DC)	-1.2	121.0	2.9	5.1	7.2	3.8	11.5	15.1	15.0	★★
大和AM	DC日本株式インデックス	-6.2	961.2	2.9	5.5	7.6	4.2	11.9	15.1	15.0	★★★
大和AM	年金ダイワ日本株式インデックス	0.3	93.6	2.9	5.6	7.7	4.3	12.0	15.1	15.0	★★★
大和AM	DC・ストックインデックス225	-1.2	208.9	1.4	2.1	7.8	5.7	13.0	17.7	16.8	★★★★
岡三AM	DC日本連続増配成長株オープン	0.1	0.4	0.9	2.5	4.1	3.4	-	14.1	13.8	★★
岡三AM	インデックス225DCファンド	-0.3	29.4	1.4	2.4	8.0	6.1	13.1	17.7	16.8	★★★★
T&D AM	DC アクティブ バリューOp.《DCアクシア》	-0.2	26.1	3.5	8.0	7.6	2.8	12.0	14.3	14.7	★★★
T&D AM	DC 225インデックスファンド	-0.1	8.8	1.4	2.6	7.7	5.7	12.9	17.6	16.8	★★★★
明治安田AM	DC日本株式リサーチOp.《DC和太鼓》	-0.3	22.6	1.9	-10.3	6.8	2.0	10.6	16.2	16.1	★★
明治安田AM	DC日本株式アルファオープン	0.1	12.4	2.1	4.3	5.7	2.1	10.2	14.9	14.7	★★
明治安田AM	フコク日本株式ファンド(DC)	0.0	60.4	2.3	2.9	7.6	4.0	11.6	16.0	15.5	★★★
明治安田AM	DC日本株式アクティブポートフォリオ《DC開花宣言》	-0.0	4.5	2.8	2.5	7.6	2.5	10.8	16.1	16.0	★★
明治安田AM	DC 明治安田トピックスプラス	0.0	4.7	2.9	6.6	7.2	3.6	11.4	15.1	14.9	★★
明治安田AM	DC・TOPIXオープン	-0.1	71.0	3.0	5.6	7.7	4.4	11.9	15.1	14.9	★★★
明治安田AM	DC・TOPIXインデックスファンド	-0.2	9.8	3.0	5.6	-	-	-	-	-	-
シュローダー	DCアクティブ日本株式《DC日株》	-0.5	34.8	2.2	4.9	6.5	3.5	10.8	15.2	15.1	★★
シュローダー	年金運用ファンド日本株式《年金日株》	-0.8	126.6	2.3	5.0	6.5	3.4	10.8	15.2	15.2	★★
ニッセイAM	DC国内株式アクティブ	-0.0	6.4	3.1	10.5	5.9	3.3	11.3	18.6	17.7	★★
ニッセイAM	DC日本勝ち組ファンド	0.0	9.6	3.6	-1.5	7.0	4.8	10.1	18.0	17.1	★★
ニッセイAM	DC日本株グロースF	0.1	15.4	1.8	-10.4	3.8	4.4	-	18.5	17.6	★★
ニッセイAM	DC国内株式インデックス	3.1	37.8	2.9	5.6	7.7	4.3	-	15.1	15.0	★★★
ニッセイAM	DC日経225インデックスファンドA	0.1	113.9	1.4	2.5	8.1	6.1	-	17.7	16.8	★★★★
ニッセイAM	DC日経225インデックスファンドB	0.9	164.6	1.4	2.5	8.1	6.1	-	17.7	16.8	★★★★
ニッセイAM	DCJPX日経400アクティブ	0.5	29.6	3.6	-2.2	9.3	4.8	-	17.5	17.4	★★★
フィデリティ投信	ジャパン・オープン(DC)	-2.2	267.5	3.0	-4.4	7.3	4.9	12.8	16.7	17.1	★★★
フィデリティ投信	アクティブ・グロース・ファンド(DC)	2.9	52.0	3.0	-5.7	-	-	-	-	-	-
ゴールドマン・S	日本株ファンドDC《牛若丸DC》	0.2	0.6	4.0	-	-	-	-	-	-	-
パインブリッジ	日本株式SRIファンド〈DC〉	-0.0	0.6	3.1	1.4	6.8	3.8	10.7	15.1	14.9	★★
SOMPO	日本株オープン《むぎわら帽子》(DC年金)	0.1	7.2	2.9	16.1	5.5	2.6	10.5	16.6	16.1	★★
AM-One	日本バリュー株オープン《Vオープン》〈DC年金〉	0.2	126.5	3.1	12.2	8.0	2.8	10.5	16.0	15.8	★★
AM-One	日本株式〈DC年金〉	-0.1	24.4	2.9	-4.2	7.1	4.1	11.9	17.1	16.2	★★★
AM-One	日本株式オープン〈DC年金〉	-0.3	157.5	1.7	-2.5	8.8	4.4	11.6	15.0	15.1	★★★

Copyright ©2022 Ibbotson Associates Japan, Inc. 無断転載、複写(コピーなど)、配布、公開を禁じます。

運用会社	ファンド名《愛称》	月間金増減 億円	月末純資産 億円	リターン(%) 1か月	1年	3年(年率)	5年(年率)	10年(年率)	リスク(%) 3年(年率)	5年(年率)	イボットソン・ファンドスターズ
AM-One	ジャパン・セレクション〈DC年金〉	-0.0	31.5	2.2	-2.1	9.1	4.6	12.3	15.7	15.4	★★★★
AM-One	One国内株式ESGフォーカスファンド〈DC年金〉	0.0	0.0	-	-	-	-	-	-	-	-
AM-One	国内株式インデックスファンド〈DC年金〉	-12.1	1,133.1	2.9	5.5	7.6	4.3	11.9	15.1	15.0	★★★
AM-One	DC 国内株式インデックスファンド	11.9	803.8	2.9	5.6	7.7	4.4	12.0	15.1	15.0	★★★
AM-One	インデックス マネジメント ファンド 225 (DC)	-0.1	6.5	1.4	2.3	7.8	5.7	12.9	17.7	16.8	★★★★
AM-One	日経平均F〈DC年金〉	0.1	11.3	1.4	2.5	8.0	6.0	-	17.7	16.8	★★★★
東京海上AM	セレクション・日本株	-0.9	355.1	2.8	-4.8	8.9	5.3	13.5	16.7	16.5	★★★★
しんきんAM	フコクSRI(社会的責任投資)ファンド(DC)	0.1	66.1	2.9	2.8	6.1	3.9	11.6	15.5	15.3	★★★
しんきんAM	DC日経225株式ファンド	0.2	5.4	1.4	2.4	8.1	-	-	17.6	-	★★★
三井住友トラスト	DC ファンダメンタル・バリュー ファンド	0.1	34.9	3.6	12.8	12.1	5.8	11.7	15.8	15.7	★★★★
三井住友トラスト	DCリサーチ・グロース ファンド	-0.0	25.6	2.1	-9.9	5.7	2.0	10.0	17.3	16.5	★
三井住友トラスト	DC日本株式エクセレント・フォーカス	-0.6	208.8	4.4	-1.4	10.2	4.8	12.2	17.3	17.1	★★★
三井住友トラスト	DCグッドカンパニー(社会的責任投信)【DC】	0.2	134.1	1.1	-2.5	5.1	1.5	10.4	16.1	16.2	★
三井住友トラスト	DC日本株式ESGセレクト・リーダーズインデックスF	0.3	6.4	3.0	3.1	-	-	-	-	-	-
三井住友トラスト	DC日本株式インデックス・オープン	-0.7	123.8	2.9	5.0	7.2	3.8	11.5	15.1	14.9	★★★
三井住友トラスト	DC 日本株式インデックスファンド	0.0	6.5	2.9	5.1	7.3	3.9	11.6	15.1	14.9	★★★
三井住友トラスト	DC日本株式インデックスファンドL	-5.2	1,240.0	2.9	5.6	7.7	4.3	12.1	15.1	15.0	★★★
三井住友トラスト	DC日本株式インデックスファンドA	0.0	15.2	2.9	5.3	7.4	4.1	11.8	15.1	14.9	★★★
三井住友トラスト	DC日本株式インデックス・オープンS	0.0	171.5	2.9	5.5	7.6	4.3	12.0	15.1	14.9	★★★
三井住友トラスト	インデックスコレクション (国内株式)	-1.3	500.2	2.9	5.6	7.7	4.4	12.0	15.1	15.0	★★★
ラッセル	日本株式ファンド(DC向け)	-0.2	86.3	3.2	2.2	7.2	3.8	12.0	15.5	15.6	★★★
ラッセル	国内株式マルチ・マネージャーF	0.0	13.8	3.3	2.5	7.6	-	-	15.5	-	★★★
朝日ライフAM	DC日経平均ファンド	-0.2	13.6	1.5	2.5	8.1	6.0	13.2	17.6	16.7	★★★★
日立投資顧問	国内株式インデックスF(DC)	-2.1	243.1	2.9	5.6	7.7	4.4	12.0	15.1	14.9	★★★
三井住友DS	DC国内株式アクティブS	-0.0	6.1	2.4	-1.9	8.0	3.8	10.9	15.8	15.4	★★
三井住友DS	DC日本株式リサーチファンド	-0.1	28.5	2.4	-1.9	8.1	3.9	10.9	15.7	15.3	★★
三井住友DS	バリュー株式年金ファンド	0.3	118.4	3.6	13.2	7.3	1.8	11.3	16.4	16.4	★★★
三井住友DS	日本株式ファンド	-0.6	282.9	3.8	11.3	12.1	6.9	12.9	15.1	15.1	★★★★★
三井住友DS	DC日本バリュー株ファンド《DC黒潮》	-0.5	491.9	3.3	11.6	11.5	5.6	12.1	14.6	15.0	★★★★
三井住友DS	DC日本株式アクティブF	0.0	11.3	2.7	4.1	11.2	5.9	-	16.1	15.8	★★★★★
三井住友DS	日本株式インデックス年金ファンド	-1.2	325.8	2.9	5.5	7.6	4.3	11.9	15.1	15.0	★★★
三井住友DS	DC年金日本株式225ファンド	-0.1	87.6	1.4	2.0	7.7	5.7	13.0	17.7	16.9	★★★★
スパークス	厳選投資ファンド(DC)	-0.0	31.8	3.3	-15.3	-	-	-	-	-	-
SBI AM	TOPIX100・インデックスF〈DC年金〉	0.1	106.9	3.0	5.2	8.8	5.4	11.8	15.2	14.7	★★★★
キャピタル	日本株式ファンド(DC年金用)	0.0	0.1	2.7	-	-	-	-	-	-	-
DC専用:国内株式・中小型・ブレンド型/割安型/成長型/その他											
野村AM	リアルグロース・オープン(DC)	0.4	14.5	4.6	-1.9	6.2	-	-	24.8	-	★★★
野村AM	マイストーリー・日本株100(確定拠出)	-0.1	6.4	5.4	2.3	7.9	4.0	11.7	15.4	16.0	★★★
三菱UFJ国際投信	〈DC〉日本株オープン「35」	0.5	9.6	3.9	-2.8	14.7	7.3	16.0	20.0	20.2	★★★★
大和AM	DC・ジャパン・オープン《DC・D.J.オープン》	-0.2	17.2	1.2	-6.5	7.3	3.4	13.2	16.3	17.5	★★★
大和AM	DC・アクティブ・ニッポン(DC)《DC武蔵》	-0.1	8.3	1.6	-7.6	4.0	1.0	11.0	16.0	16.2	★★
大和AM	DC 中小型株ファンド	0.3	14.1	6.4	-5.2	16.3	10.6	18.0	23.2	21.6	★★★★★
明治安田AM	DC中小型株式オープン	-0.1	27.3	3.5	-2.7	5.8	2.2	13.2	18.7	18.2	★★★
シュローダー	日本ファンド(DC)	-0.4	154.9	3.4	11.6	7.6	2.4	13.0	15.7	15.9	★★★
AM-One	日本成長株ファンド〈DC年金〉	0.2	316.7	5.0	-11.9	3.8	4.2	17.4	24.5	23.1	★★★
AM-One	日本の成長力α〈DC年金〉	0.1	21.2	5.0	-11.1	4.4	-	-	24.5	-	★★
東京海上AM	ジャパン・オーナーズ株式オープン(確定拠出年金)	0.0	0.0	0.7	-6.1	-	-	-	-	-	-
ポートフォリア	みのりの投信(DC)《みのりのDC》	0.1	25.8	4.1	15.5	-0.4	-3.7	-	13.2	15.0	★
DC専用:国内株式・特定地域・セクター型/その他											
野村AM	大塚グループ株式F(DC)〈大塚HD、アース製薬株式〉	-0.3	9.8	-1.5	13.2	0.6	0.1	8.1	24.0	24.6	-
野村AM	クスリのアオキホールディングス株式F(DC)	0.0	1.0	5.7	4.6	-4.0	-	-	32.4	-	-
大和AM	DC 静岡ベンチマーク・ファンド	-0.1	6.0	2.5	3.8	6.2	2.6	10.9	18.7	18.1	-
AM-One	ファンド・コロワイド(DC年金)	0.0	2.6	-2.0	16.7	-6.9	-4.1	9.1	35.9	30.9	-
東京海上AM	東海3県ファンド(DC)	0.2	28.9	2.4	3.5	3.9	1.0	10.3	17.2	17.5	-
三井住友トラスト	DC 日産株ファンド	0.1	29.4	3.5	-12.0	-10.1	-12.9	-2.2	38.7	32.3	-
三井住友DS	DCトヨタ自動車/トヨタグループ株式ファンド	-1.4	76.6	-0.5	-2.6	9.0	4.8	11.6	21.3	20.4	-
レオス	ひふみ年金	4.5	554.0	1.3	-9.0	4.5	2.6	-	15.3	16.0	★★★
DC専用:外国株式・世界型/世界型(円ヘッジ)											
野村AM	マイストーリー・株100(DC)	-0.0	10.9	4.8	-5.7	6.3	4.1	10.3	15.7	15.6	★★★★
野村AM	グローバル・バリュー・オープン(DC)	1.0	62.8	0.0	12.7	15.8	12.2	15.0	16.5	16.1	★★★★
野村AM	世界SRI(社会的責任投資)インデックスF(DC)	3.4	65.4	-3.3	4.6	17.9	14.1	15.6	17.9	17.0	★★★★★
野村AM	世界好配当株投信(DC)	2.3	199.9	-0.6	19.9	15.6	11.4	13.8	17.6	16.7	★★★★
野村AM	DC世界株式トレンドファンド《DC先見の明》	0.0	0.9	-5.4	-8.1	-	-	-	-	-	-
野村AM	DCテンプルトン・トータル・リターン A	0.0	0.1	3.5	-15.6	-9.4	-7.2	-	7.3	7.3	★
野村AM	DCテンプルトン・トータル・リターン B	-0.0	0.6	-1.2	6.0	-0.7	-1.4	-	7.4	8.4	★
日興AM	DC世界株式・厳選投資ファンド《DCフューチャー・クオリティ》	0.4	0.5	-2.3	0.1	-	-	-	-	-	-
三菱UFJ国際投信	〈DC〉ベイリーG世界長期成長株F	1.2	133.1	-1.0	-38.7	13.6	-	-	29.8	-	★★
三菱UFJ国際投信	〈DC〉ベイリーG ESG世界株F《DCポジティブ・チェンジ》	0.1	9.3	3.2	-15.7	-	-	-	-	-	-
フィデリティ投信	グローバル・エクイティOp.A(限定ﾍｯｼﾞ/DC)	-0.2	55.8	2.5	-14.7	5.6	5.3	8.5	18.4	16.6	★★★★
フィデリティ投信	グローバル・エクイティOp.B(ﾍｯｼﾞ無/DC)	-0.5	177.7	-2.5	2.7	14.0	10.2	13.7	18.5	17.6	★★★★
フィデリティ投信	世界割安成長株投信(DC)《テンバガー・ハンター》	3.5	17.1	-1.1	15.3	-	-	-	-	-	-
ゴールドマン・S	ビッグデータ・ストラテジー(グローバル株式)DC	0.4	36.5	-1.7	3.4	13.4	-	-	19.8	-	★★★
ピクテ投信	グローバル・インカム株式F DC《グロインDC》	0.2	6.9	-0.7	20.1	10.2	8.0	-	18.5	15.7	★★★
AM-One	Oneグローバル中小型長期成長株F〈DC年金〉	0.5	12.9	-1.4	-22.7	8.1	-	-	21.9	-	★★
AM-One	OneグローバルESG厳選株F〈DC年金〉	0.5	30.6	-2.0	0.0	-	-	-	-	-	-
ブラックロック	ヘルスサイエンス・DCファンド	0.5	11.9	-2.6	21.2	17.1	-	-	15.6	-	★★★★★
ブラックロック	世界株式インパクト投資F(DC)《明日をつくる》	0.1	1.7	-4.5	-10.8	-	-	-	-	-	-
アムンディ	DCファンド 世界株式・気候変動対応	0.1	3.0	-0.8	4.9	-	-	-	-	-	-
アムンディ	DCファンド 世界株式・次世代教育関連	0.0	1.1	-3.8	-2.8	-	-	-	-	-	-
三井住友トラスト	DC脱炭素関連 世界株式戦略ファンド	0.2	0.4	-0.6	-	-	-	-	-	-	-
三井住友トラスト	DC次世代通信関連 世界株式戦略ファンド	0.2	0.3	-3.3	-	-	-	-	-	-	-
三井住友DS	グローバル株式年金ファンドA(ﾍｯｼﾞ付)	0.1	29.5	2.3	-25.8	3.5	4.0	7.3	21.0	18.3	★★★
三井住友DS	グローバル株式年金ファンドB(ﾍｯｼﾞ無)	0.1	56.2	-2.8	-8.9	12.6	9.4	13.1	20.0	18.4	★★★
お金のデザイン	THEOグロースF(世界の株式中心)	0.2	12.3	-1.3	3.0	11.9	8.2	-	17.7	16.6	★★★

Copyright ©2022 Ibbotson Associates Japan, Inc. 無断転載、複写(コピーなど)、配布、公開を禁じます。

運用会社	ファンド名《愛称》	月間金増減 億円	月末純資産 億円	リターン(%) 1か月	1年	3年(年率)	5年(年率)	10年(年率)	リスク(%) 3年(年率)	5年(年率)	イボットソン・ファンドスターズ
Tロウ・プライス	世界厳選成長株式F(DC)	0.7	109.2	-2.7	-11.3	-	-	-	-	-	-
DC専用:外国株式・世界型(除く日本)/世界型(除く日本、円ヘッジ)/北米型/その他											
野村AM	外国株式インデックスF・MSCI-KOKUSAI(DC)	23.3	4,333.7	-3.0	4.8	16.1	12.4	15.6	19.2	18.0	★★★★★
野村AM	DC外国株式インデックスF・MSCI－KOKUSAI	31.7	1,879.7	-3.0	4.8	16.1	12.4	15.5	19.2	18.0	★★★★★
日興AM	インデックスファンド海外株式ﾍｯｼﾞ無(DC)	20.6	1,309.0	-3.0	4.9	16.2	12.4	15.6	19.2	18.0	★★★★★
日興AM	インデックスファンド海外株式ﾍｯｼﾞ有(DC)	2.3	153.8	2.2	-13.6	6.8	7.1	9.6	19.1	16.9	★★★★★
三菱UFJ国際投信	〈DC〉海外株式オープン	0.5	133.5	-0.9	8.6	10.9	7.2	10.2	16.3	15.4	★★
三菱UFJ国際投信	〈DC〉外国株式インデックスファンド	2.2	313.6	-3.0	4.1	15.2	11.6	14.8	19.2	17.9	★★★
三菱UFJ国際投信	DC海外株式インデックスファンド	20.8	1,338.5	-3.0	4.7	16.0	12.3	15.5	19.2	18.0	★★★★
三菱UFJ国際投信	DC年金インデックス(先進国株式)	10.7	136.6	-3.0	4.8	16.0	-	-	19.2	-	★★★★
三菱UFJ国際投信	DC先進国株式ESGリーダーズインデックスファンド	0.0	10.4	-2.2	2.5	-	-	-	-	-	-
大和AM	投信倶楽部外国株式インデックス	0.8	124.5	-3.0	3.9	15.0	11.4	14.6	19.2	18.0	★★★
大和AM	DC外国株式インデックス	24.6	1,890.1	-3.0	4.7	15.9	12.2	15.5	19.2	18.0	★★★★
大和AM	DC海外株式インデックスファンド	0.5	81.7	-2.9	4.8	15.9	12.3	15.5	19.2	18.0	★★★★
大和AM	DCダイワS&P500インデックス	0.9	5.7	-4.8	-	-	-	-	-	-	-
岡三AM	DC米国連続増配成長株オープン	0.0	0.7	-3.7	0.2	14.6	11.8	-	17.1	16.1	★★★★
明治安田AM	DC外国株式リサーチOp.《DCジェットストリーム》	1.6	209.5	-3.0	-2.5	14.1	11.3	14.6	19.0	17.8	★★★
シュローダー	DCアクティブ外国株式《DC外株》	-0.5	69.8	-2.8	1.8	16.2	11.4	14.3	18.3	17.6	★★★
ニッセイAM	DCﾍﾞﾄﾅﾑ・グローバル・コア株式	-0.0	347.6	-2.7	-2.1	9.8	7.5	12.3	20.1	18.8	★★
ニッセイAM	DCニッセイグローバルESGフォーカスファンド	0.1	0.6	-3.9	-	-	-	-	-	-	-
ニッセイAM	DC外国株式インデックス	15.0	1,018.7	-2.9	4.7	16.0	12.3	-	19.2	18.0	★★★★
フィデリティ投信	海外株式・ファンド(DC年金)	0.3	35.8	-1.1	-7.4	11.0	9.7	13.3	21.4	19.8	★★
AM-One	外国株式オープン〈DC年金〉	3.5	785.9	0.4	3.7	11.9	9.1	13.3	19.4	18.0	★★
AM-One	外国株式インデックスファンド〈DC年金〉	4.8	3,377.8	-3.0	4.6	15.9	12.2	15.5	19.2	18.0	★★★★
AM-One	DC 先進国株式インデックスファンド	3.9	165.4	-3.0	4.8	16.1	-	-	19.3	-	★★★★
東京海上AM	セレクション・外国株	2.4	418.5	-3.2	-6.8	12.0	11.1	14.0	18.6	17.7	★★★
UBS AM	DC 海外株式ファンド	0.4	67.2	-1.9	4.9	15.1	11.1	13.4	20.3	19.2	★★
ステート・S	DC外国株式インデックス・オープン	-1.1	290.2	-3.0	4.0	15.2	11.5	14.8	19.2	18.0	★★★
ステート・S	DCグローバル株式インデックス・オープン	-0.1	3.7	-3.0	4.7	16.0	12.3	15.6	19.2	18.0	★★★★★
三井住友トラスト	DC外国株式インデックス・オープン	1.9	537.2	-3.0	4.0	15.2	11.5	14.8	19.2	17.9	★★★
三井住友トラスト	DC 外国株式インデックスファンド	1.4	235.5	-3.0	4.1	15.3	11.6	14.9	19.2	18.0	★★★
三井住友トラスト	DC外国株式インデックスファンドL	12.6	1,298.4	-3.0	4.7	16.0	12.3	15.6	19.2	18.0	★★★★★
三井住友トラスト	インデックスコレクション (外国株式)	6.2	767.9	-3.0	4.8	16.1	12.4	15.6	19.2	18.0	★★★★★
三井住友トラスト	DC米国株式インデックス・オープン(S&P500)	-0.1	16.0	-4.8	5.0	-	-	-	-	-	-
三井住友トラスト	DC外国株式ESGリーダーズインデックスF	0.3	19.6	-2.3	2.6	-	-	-	-	-	-
ラッセル	外国株式ファンド(DC向け)	5.7	331.0	-2.9	7.2	15.6	11.2	15.2	19.4	17.9	★★★★
日立投資顧問	外国株式インデックスF(DC)	0.7	581.7	-3.0	4.8	16.0	12.3	15.5	19.2	18.0	★★★★
三井住友DS	DC外国株式アクティブ	-0.0	21.4	-3.3	-9.0	12.8	9.9	13.5	20.6	18.9	★★
三井住友DS	インターナショナル株式ファンド	-0.2	692.2	-2.4	-12.4	14.9	12.6	17.4	19.9	19.1	★★★★
三井住友DS	DC海外株式アクティブファンド	11.5	806.7	-2.4	-12.2	15.1	12.8	17.6	19.9	19.1	★★★★★
三井住友DS	DC外国株式インデックスファンドS	20.0	2,226.2	-3.0	4.8	16.1	12.4	15.6	19.3	18.0	★★★★★
レオス	ひふみワールド年金	0.4	2.2	-2.6	-4.1	-	-	-	-	-	-
DC専用:外国株式・新興国型(複数国/地域)/中国圏											
野村AM	新興国株式インデックスファンド(DC)	5.5	525.3	5.6	-1.9	6.8	2.6	6.7	19.2	18.8	★★★★
三菱UFJ国際投信	DC新興国株式インデックスファンド	3.3	459.1	5.7	-2.4	6.6	2.5	6.6	19.2	18.8	★★★★
大和AM	DCダイワ新興国株式ファンダメンタル・インデックスF	0.6	27.5	3.9	6.6	6.8	3.8	6.2	20.7	19.6	★★★
岡三AM	DCチャイナ・ロード	0.0	0.7	11.7	-21.5	-2.4	-3.5	8.3	23.6	21.9	★★★
AM-One	新興国株式インデックスファンド〈DC年金〉	1.7	122.0	5.7	-3.1	5.3	1.5	6.1	19.6	19.1	★★★
AM-One	DC 新興国株式インデックスファンド	0.5	8.7	5.7	-2.8	5.7	-	-	19.6	-	★★★
三井住友トラスト	DC新興国株式インデックス・オープン	0.9	198.6	5.7	-2.3	6.6	2.6	6.7	19.2	18.8	★★★★
三井住友DS	DCニュー・チャイナ・ファンド	0.3	12.4	12.7	-18.9	3.8	-1.0	8.6	23.3	21.8	★★★★
DC専用:国内短期金融資産/国内債券・中長期型/その他											
野村AM	日本債券オープン(DC)	-0.1	149.5	-0.6	-4.7	-2.0	-0.7	0.5	2.0	1.9	★★★
野村AM	日本債券ファンド(DC)	-0.2	151.9	-0.6	-4.8	-1.9	-0.7	0.5	1.9	1.9	★★★
野村AM	日本国債インデックスF(DC)	0.1	64.5	-0.5	-4.8	-2.2	-0.9	0.5	1.9	2.0	★★
野村AM	国内債券インデックスF・NOMURA-BPI総合(DC)	-1.1	661.0	-0.5	-4.3	-1.9	-0.6	0.6	1.8	1.8	★★★★
野村AM	DC国内債券インデックスF・NOMURA－BPI総合	0.1	172.0	-0.5	-4.3	-1.9	-0.6	0.6	1.8	1.8	★★★★
日興AM	日本債券インデックスF(個人年金)《ゆうちょDC 日本債券》	0.1	5.2	-0.5	-4.3	-2.0	-0.7	0.4	1.7	1.8	★★★
日興AM	インデックスファンド日本債券(DC)	-0.1	30.1	-0.5	-4.2	-1.8	-0.6	0.5	1.7	1.8	★★★★
三菱UFJ国際投信	〈DC〉日本債券ファンド	0.0	19.2	-0.6	-5.1	-2.4	-1.0	0.3	1.9	1.9	★★
三菱UFJ国際投信	〈DC〉日本債券インデックスファンド	0.2	54.6	-0.5	-4.6	-2.2	-1.0	0.3	1.8	1.8	★★
三菱UFJ国際投信	DC国内債券インデックスファンド	-1.2	1,182.7	-0.5	-4.3	-1.9	-0.6	0.6	1.8	1.8	★★★★
三菱UFJ国際投信	国内債券インデックスファンド(DC)	1.9	502.1	-0.5	-4.3	-1.9	-0.6	0.6	1.8	1.8	★★★★
大和AM	投信倶楽部マネー	0.0	0.1	0.0	0.0	0.0	0.0	0.0	0.0	0.0	-
大和AM	DC 物価連動国債ファンド	0.1	19.1	0.0	4.4	1.6	0.6	0.7	2.0	1.8	-
大和AM	DCマネー・ポートフォリオ	0.4	41.3	0.0	0.0	0.0	0.0	-	0.0	0.0	-
大和AM	投信倶楽部日本債券インデックス	-0.5	87.3	-0.5	-4.7	-2.2	-1.0	0.2	1.8	1.8	★
大和AM	DC日本債券インデックス	0.2	141.4	-0.5	-4.5	-2.0	-0.8	0.5	1.8	1.8	★★★
明治安田AM	DC日本債券オープン《DCしあわせ宣言》	0.2	176.9	-0.9	-5.9	-1.8	-0.4	0.9	2.3	2.1	★★★★★
明治安田AM	フコク日本債券ファンド(DC)	-0.0	44.2	-0.6	-4.9	-2.3	-1.1	0.3	1.7	1.8	★★
明治安田AM	DC日本債券パッシブF	0.0	11.9	-0.5	-4.3	-1.9	-0.6	-	1.8	1.8	★★★
シュローダー	年金運用ファンド日本債券《年金日債》	0.1	127.4	-0.7	-5.2	-1.7	-0.3	0.9	2.0	2.0	★★★★★
ニッセイAM	DC国内債券アクティブ	-0.2	14.8	-0.5	-4.4	-2.2	-1.0	0.3	1.9	2.0	★★
ニッセイAM	DC国内債券インデックス	0.4	101.2	-0.5	-4.4	-1.9	-0.7	0.4	1.8	1.8	★★★
ニッセイAM	DC日本債券インデックス	1.0	39.3	-0.5	-4.4	-1.9	-0.6	-	1.8	1.8	★★★
AM-One	DC 国内債券インデックスファンド	2.3	35.2	-0.5	-4.3	-1.9	-0.7	0.5	1.7	1.8	★★★
AM-One	国内債券インデックスファンド〈DC年金〉	-0.2	174.8	-0.5	-4.5	-2.0	-0.8	0.5	1.7	1.8	★★★
東京海上AM	セレクション・日本債券	-0.9	157.2	-0.6	-5.2	-2.3	-1.0	0.3	1.8	1.9	★★
東京海上AM	セレクション・物価連動国債《うんよう博士》	4.6	43.9	0.2	4.4	1.6	0.6	0.6	2.0	1.8	-
東京海上AM	セレクション・日本債券インデックス	0.6	49.8	-0.5	-4.3	-1.9	-0.6	0.5	1.8	1.8	★★★
三井住友トラスト	DC日本債券インデックス・オープン	-0.0	5.9	-0.5	-4.7	-2.2	-1.0	0.3	1.8	1.8	★
三井住友トラスト	DC日本債券インデックス・オープンS	-6.1	1,243.2	-0.5	-4.4	-1.9	-0.7	0.6	1.8	1.8	★★★★
三井住友トラスト	DC 日本債券インデックスファンド	-0.0	25.9	-0.5	-4.6	-2.1	-0.9	0.3	1.8	1.8	★★★
三井住友トラスト	DC日本債券インデックスファンドL	0.2	589.5	-0.5	-4.3	-1.8	-0.6	0.6	1.8	1.8	★★★★

Copyright ©2022 Ibbotson Associates Japan, Inc. 無断転載、複写(コピーなど)、配布、公開を禁じます。

運用会社	ファンド名《愛称》	月間金増減 億円	月末純資産 億円	リターン(%) 1か月	1年	3年(年率)	5年(年率)	10年(年率)	リスク(%) 3年(年率)	5年(年率)	イボットソン・ファンドスターズ
三井住友トラスト	DC日本債券インデックス・オープンP	-1.5	905.8	-0.5	-4.3	-1.8	-0.6	0.6	1.8	1.8	★★★★
三井住友トラスト	インデックスコレクション (国内債券)	1.1	498.0	-0.5	-4.3	-1.8	-0.6	0.6	1.8	1.8	★★★★
ラッセル	DC国内債券F(運用会社厳選型)	0.4	7.3	-0.4	-3.7	-1.7	-0.7	-	1.7	1.7	★★★
日立投資顧問	国内債券インデックスF(DC)	0.0	132.3	-0.5	-4.3	-1.8	-0.6	0.6	1.8	1.8	★★★★
三井住友DS	DC国内債券アクティブ	0.0	4.3	-0.6	-4.9	-2.3	-1.1	0.2	1.8	1.8	★
三井住友DS	日本債券年金ファンド	-0.2	60.6	-0.6	-4.6	-2.0	-0.9	0.5	1.8	1.8	★★★
三井住友DS	DC年金日本債券ファンド	-0.1	15.4	-0.5	-4.5	-2.1	-1.0	0.4	1.7	1.8	★★★
三井住友DS	日本債券ファンド	-0.1	5.5	-0.6	-4.5	-1.8	-0.5	0.8	1.8	1.9	★★★★★
DC専用:外国債券・世界型/世界型(除く日本)/(円ヘッジ)含む											
野村AM	外国債券アクティブファンド(DC)	0.1	7.8	-2.8	3.5	3.3	2.3	4.9	5.2	5.0	★★★★★
野村AM	DC・PIMCO・世界インカム戦略ファンド(ﾍｯｼﾞ有)	0.8	13.1	1.6	-10.8	-1.9	-	-	7.5	-	★★★★★
野村AM	DC・PIMCO・世界インカム戦略F(ﾍｯｼﾞ無)	0.9	11.2	-4.3	10.7	-	-	-	-	-	-
野村AM	外国債券パッシブファンド(確定拠出年年金)	-0.0	15.8	-3.1	0.3	2.8	2.0	4.7	5.0	4.8	★★★★
野村AM	外国債券インデックスファンド(DC)	7.2	595.9	-3.0	0.5	3.0	2.2	4.9	5.0	4.8	★★★★★
野村AM	DC外国債券インデックスF	2.9	236.1	-3.0	0.5	3.0	2.2	4.9	5.0	4.8	★★★★
日興AM	円キャッシュプラス・高金利先進国債券F《DC円キャッシュプラス》	0.2	19.1	1.3	-9.5	-4.3	-	-	4.6	-	★★★
日興AM	海外債券インデックスF(個人年金)《ゆうちょDC 海外債券》	0.0	7.8	-3.0	0.5	2.9	2.1	4.5	5.0	4.8	★★★★
日興AM	インデックスファンド海外債券ﾍｯｼﾞ無(DC)	7.4	445.4	-3.0	0.6	3.1	2.2	4.9	5.0	4.8	★★★★★
日興AM	インデックスファンド海外債券ﾍｯｼﾞ有(DC)	0.7	64.6	1.5	-15.5	-4.8	-2.0	-0.1	5.5	4.9	★★★★
三菱UFJ国際投信	〈DC〉海外債券オープン	-0.1	28.2	-2.8	0.5	2.0	1.2	3.7	5.1	4.9	★★
三菱UFJ国際投信	グローバル・ソブリンオープン(DC年金向け)	0.0	30.5	-3.0	-0.2	1.6	1.0	3.2	4.8	4.5	★★★
三菱UFJ国際投信	〈DC〉外国債券インデックスファンド	-0.3	42.0	-3.1	0.0	2.4	1.7	4.3	5.0	4.8	★★★
三菱UFJ国際投信	外国債券オープン(DC)	0.4	69.2	-3.1	-0.2	2.1	1.3	3.9	5.0	4.8	★★★
三菱UFJ国際投信	DC海外債券インデックスファンド	3.4	337.5	-3.1	0.5	2.9	2.1	4.8	5.0	4.8	★★★★
三菱UFJ国際投信	DC年金インデックス(先進国債券)	2.1	24.6	-3.1	0.6	3.0	-	-	5.0	-	★★★★
大和AM	投信倶楽部外国債券インデックス	0.6	181.6	-3.1	0.1	2.4	1.7	4.3	4.9	4.8	★★★
大和AM	DC 外国債券インデックス	2.4	1,602.2	-3.0	0.5	2.9	2.1	4.8	4.9	4.8	★★★★
岡三AM	DCワールド・ソブリンインカム	0.0	1.1	-2.0	-2.5	0.5	0.3	2.9	4.6	4.3	★★★
明治安田AM	DC外国債券オープン《DC夢実現》	1.3	104.3	-3.0	0.4	2.4	1.6	4.2	4.9	4.7	★★★
ニッセイAM	DC ﾊﾞﾄﾅﾑ・グローバル債券	-0.0	35.5	-2.9	-0.2	2.2	1.1	3.7	4.9	4.8	★★
ニッセイAM	DC外国債券インデックス	1.5	50.7	-3.0	0.5	3.0	2.2	-	4.9	4.8	★★★★
ドイチェAM	グローバル公益債券ファンドDC A(ﾍｯｼﾞ有)	0.0	0.1	3.8	-18.2	-5.2	-2.3	-0.1	9.6	7.9	★★★
ドイチェAM	グローバル公益債券ファンドDC B(ﾍｯｼﾞ無)	0.0	0.2	-1.5	-0.5	3.0	2.5	5.6	8.4	7.4	★★★
ゴールドマン・S	DCガリレオ	-0.6	19.3	0.8	-10.8	-4.4	-2.2	-1.5	3.9	3.7	★★★
AM-One	高格付インカムOp.〈DC〉《ハッピークローバーDC》	0.1	25.9	-2.5	3.2	3.5	1.8	2.5	8.8	7.8	★★
AM-One	ジャナス グローバル債券コアプラスF<DC年金>	-0.0	2.1	-2.1	0.0	3.3	1.9	-	4.2	3.9	★★★
AM-One	外国債券インデックスファンド〈DC年金〉	0.8	136.8	-3.0	0.5	2.9	2.1	4.8	4.9	4.8	★★★★
AM-One	DC 先進国債券インデックスファンド	1.1	16.2	-3.0	0.6	3.0	-	-	4.9	-	★★★★
東京海上AM	セレクション・外国債券	0.6	138.4	-3.0	-0.8	2.1	1.5	4.0	5.3	5.1	★★★
東京海上AM	セレクション・外国債券インデックス	1.6	82.2	-3.0	0.5	2.9	2.2	4.7	4.9	4.8	★★★★
ステート・S	DC 外国債券インデックス・オープン	-0.4	171.1	-3.0	0.1	2.5	1.7	4.4	4.9	4.8	★★★
ステート・S	DCグローバル債券インデックス・オープン	0.0	0.7	-3.0	0.5	2.9	2.1	4.7	5.0	4.8	★★★★
三井住友トラスト	DC外国債券インデックス・オープン	0.0	72.6	-3.1	0.0	2.4	1.6	4.3	4.9	4.8	★★★
三井住友トラスト	DC 外国債券インデックスファンド	-0.0	51.4	-3.1	0.1	2.5	1.7	4.3	4.9	4.7	★★★
三井住友トラスト	DC外国債券インデックスファンドL	0.3	393.7	-3.0	0.5	2.9	2.1	4.8	4.9	4.7	★★★★
三井住友トラスト	インデックスコレクション (外国債券)	1.7	247.3	-3.0	0.6	3.0	2.2	4.9	4.9	4.7	★★★★★
ラッセル	DC外国債券F(運用会社厳選型)	0.2	8.1	-2.6	2.1	3.1	1.9	-	5.0	4.9	★★★
日立投資顧問	外国債券インデックスF(DC)	0.1	160.9	-3.0	0.5	3.0	2.2	4.8	4.9	4.8	★★★★
三井住友DS	DC外国債券アクティブ	0.2	41.2	-3.0	0.0	2.3	1.4	3.9	4.9	4.7	★★★
三井住友DS	インターナショナル債券ファンド	0.2	39.1	-3.0	0.4	2.7	1.7	4.3	5.0	4.8	★★★
三井住友DS	DC外国債券インデックスファンドS	1.2	514.2	-3.0	0.5	3.0	2.2	4.8	4.9	4.7	★★★★
SBI AM	PIMCO 世界債券アクティブファンド(DC)	#N/A	11.7	-2.7	4.6	3.8	-	-	7.0	-	★★★★
お金のデザイン	THEOインカムF(世界の債券中心)	0.1	5.4	-4.5	4.0	4.2	3.7	-	5.4	5.4	★★★★
DC専用:外国債券・ハイイールド型/その他											
ゴールドマン・S	世界債券オープンA(限定ﾍｯｼﾞ有/DC)	-0.1	33.5	1.2	-14.7	-4.6	-2.1	-0.2	5.0	4.4	-
ゴールドマン・S	世界債券オープンB(ﾍｯｼﾞ無/DC)	-0.5	46.8	-2.7	-0.9	2.0	1.5	3.7	4.2	4.1	-
AM-One	USハイイールドファンド〈DC年金〉	0.8	59.8	-5.3	7.3	7.5	5.4	8.8	12.3	10.7	★★★
DC専用:外国債券・新興国型・グローバル											
野村AM	新興国債券インデックスファンド(DC)	1.1	118.5	0.4	-6.1	-0.3	0.2	4.4	11.0	9.9	★★★
野村AM	DC新興国債券(現地通貨建て)インデックスファンド	0.3	6.8	-0.4	7.0	1.5	0.9	2.3	11.0	10.9	★★★
三菱UFJ国際投信	DC新興国債券インデックスファンド	1.6	151.9	-0.3	7.0	1.6	0.9	2.2	10.9	10.8	★★★
大和AM	DCダイワ新興国債券インデックスF	1.0	121.3	-0.3	6.5	1.4	0.8	2.2	10.8	10.7	★★★
三井住友トラスト	DC新興国債券インデックス・オープン	0.7	96.9	-0.2	6.8	1.3	0.8	2.1	11.0	10.8	★★
DC専用:国内REIT											
野村AM	J-REITファンド(DC)	4.6	727.1	-0.6	1.9	0.5	7.9	11.8	18.5	15.2	★★★★★
三菱UFJ国際投信	〈DC〉J-REITファンド	-0.7	164.5	-0.2	1.5	-0.7	6.8	9.8	16.7	13.9	★★★★
三菱UFJ国際投信	〈DC〉J-REITインデックスファンド	0.4	21.5	0.0	1.9	-0.5	7.1	9.9	18.1	15.0	★★★
大和AM	DC・J-REITオープン	0.1	187.2	0.0	1.5	-0.8	6.8	9.6	18.0	14.9	★★★
大和AM	DCダイワJ-REITアクティブファンド	-0.0	8.9	0.1	1.7	0.8	7.9	10.9	17.6	14.6	★★★★★
岡三AM	DC日本Jリートオープン	0.0	0.2	-0.2	2.2	-0.6	6.3	-	17.8	14.6	★★
明治安田AM	明治安田DC・J-REITアクティブ	0.1	0.4	-0.5	2.0	-	-	-	-	-	-
ニッセイAM	DC J-REITインデックスファンド	-0.2	22.9	0.0	1.5	-0.7	6.7	9.5	17.8	14.7	★★★
ニッセイAM	DCJ-REITインデックスファンドA	0.7	55.4	0.0	1.8	-0.4	7.0	-	17.8	14.7	★★★
ニッセイAM	DCJ-REITインデックスファンドB	0.2	32.0	0.0	1.8	-0.4	7.0	-	17.8	14.7	★★★
AM-One	J-REITアクティブファンド〈DC年金〉	-0.0	31.8	-0.1	1.0	-1.1	6.3	9.7	17.1	14.3	★★★
AM-One	DC 国内リートインデックスファンド	0.8	29.2	0.0	1.9	-0.2	7.2	9.9	17.8	14.7	★★★★
AM-One	J-REIT インデックスファンド〈DC年金〉	-0.4	190.3	0.0	1.6	-0.6	6.8	9.7	17.8	14.8	★★★
AM-One	Jリートインデックスファンド(DC)	0.0	1.5	0.0	1.6	-0.8	6.7	-	18.2	15.0	★★
DC専用:外国REIT・世界型											
野村AM	世界REITインデックスファンド(DC)	0.9	452.3	-2.2	-0.8	5.4	6.4	10.4	23.2	19.7	★★★★
三菱UFJ国際投信	〈DC〉先進国REITインデックスファンド	0.1	80.8	-2.4	-1.2	5.8	6.1	10.2	23.8	20.4	★★★
三菱UFJ国際投信	<DC>次世代REITオープン	0.0	0.0	-1.4	-	-	-	-	-	-	-
大和AM	DC・グローバルREITアクティブ・ファンド	0.4	6.4	-1.8	0.1	8.7	-	-	21.8	-	★★★★★
大和AM	DC・グローバルREITインデックスファンド	1.2	123.5	-2.3	-1.1	6.0	6.3	10.0	23.9	20.5	★★★

Copyright ©2022 Ibbotson Associates Japan, Inc. 無断転載、複写(コピーなど)、配布、公開を禁じます。

運用会社	ファンド名《愛称》	月間金増減 億円	月末純資産 億円	リターン(%) 1か月	1年	3年(年率)	5年(年率)	10年(年率)	リスク(%) 3年(年率)	5年(年率)	イボットソン・ファンドスターズ
岡三AM	DCグローバル・リート・セレクション	-0.1	1.3	-2.4	0.1	2.7	4.6	8.2	24.5	20.4	★★
AM-One	ワールドREITアクティブF<DC>《世界のハッピー・オーナー》	0.3	15.2	-1.5	-5.0	3.7	4.6	8.3	23.9	19.8	★★★
AM-One	外国リートインデックスF<DC年金>《世界不動産物語》	0.2	4.8	-2.4	-1.4	5.5	5.9	-	23.8	20.4	★★★
AM-One	DC 先進国リートインデックスファンド	0.2	25.4	-2.3	-1.0	5.9	-	-	23.8	-	★★★
三井住友DS	DCグローバル・リートOp.《世界ビルコレクション》	0.0	4.0	-0.5	0.0	1.7	3.1	6.7	25.2	20.8	★★
DC専用:オルタナティブ											
野村AM	DC世界分散投資戦略ファンド《DCグローバル・ビュー》	0.1	0.1	2.9	-	-	-	-	-	-	-
【上場投資信託(ETF)】											
ETF:国内株式 TOPIX											
野村AM	NEXT FUNDS《TOPIX ETF》	-153.1	######	2.9	5.7	7.8	4.4	12.1	15.1	15.0	★★★
日興AM	上場インデックスF《上場TOPIX》	-826.1	77,170.6	2.9	5.6	7.8	4.4	12.1	15.1	15.0	★★★
三菱UFJ国際投信	MAXIS トピックス上場投信	-95.5	24,996.8	2.9	5.7	7.8	4.4	12.1	15.1	15.0	★★★
農中全共AM	上場投信 TOPIX	-50.2	1,507.9	2.9	5.7	7.7	-	-	15.1	-	★★★
AM-One	One ETF トピックス	0.0	4,555.3	2.9	5.6	7.8	4.4	-	15.1	15.0	★★★
ブラックロック	iシェアーズ・コア TOPIX ETF	-20.7	7,962.9	2.9	5.7	7.8	4.4	-	15.1	15.0	★★★
大和AM	iFreeETF TOPIX(年4)	-19.2	521.5	2.9	5.6	-	-	-	-	-	-
ETF:国内株式 日経225											
野村AM	NEXT FUNDS《日経 225 ETF》	-296.7	76,232.8	1.4	2.6	8.1	6.1	13.3	17.7	16.8	★★★★
日興AM	上場インデックスF《上場225》	-73.5	36,057.2	1.4	2.5	8.1	6.0	13.3	17.7	16.8	★★★★
日興AM	上場インデックスF《上場日経225(ミニ)》	4.4	70.7	1.4	2.5	8.0	6.0	-	17.7	16.8	★★★★
三菱UFJ国際投信	MAXIS 日経225上場投信	322.9	18,391.9	1.4	2.5	8.1	6.1	13.3	17.7	16.8	★★★★
農中全共AM	上場投信 日経225	-40.6	1,767.7	1.4	2.6	8.2	-	-	17.7	-	★★★
AM-One	One ETF 日経225	-40.9	3,254.9	1.4	2.6	8.2	6.1	-	17.7	16.8	★★★★
ブラックロック	iシェアーズ・コア 日経225 ETF	-237.7	9,247.3	1.4	2.6	8.2	6.2	13.4	17.7	16.8	★★★★★
三井住友DS	SMDAM 日経225上場投信	-62.1	840.2	1.4	2.5	8.2	6.1	-	17.7	16.8	★★★★
大和AM	iFreeETF 日経225(年4)	-0.1	202.3	1.4	2.6	-	-	-	-	-	-
ETF:国内株式 ほか大型株											
野村AM	NEXT FUNDS《日経300ETF》	0.0	29.6	2.4	5.4	8.6	5.4	12.1	14.8	14.5	★★★★
野村AM	NEXT FUNDS《TOPIX Core 30 ETF》	0.0	27.9	3.0	4.2	9.9	5.9	11.4	15.6	15.1	★★★★
野村AM	NEXT FUNDS《JPX日経400ETF》	-35.1	11,891.0	3.4	5.5	8.0	4.7	-	15.6	15.2	★★★
野村AM	NEXT FUNDS《企業価値ETF》	0.0	73.6	2.8	4.2	8.7	5.3	-	15.4	15.2	★★★★
野村AM	NEXT FUNDS《日本株女性活躍ETF》	0.0	70.2	2.5	0.8	6.2	-	-	15.3	-	★★
野村AM	NEXT FUNDS《株主還元70ETF》	0.0	122.7	2.5	19.0	9.6	-	-	15.8	-	★★★★
野村AM	NEXT FUNDS 日本株高配当70連動型ETF	5.0	757.3	4.1	20.4	6.8	3.0	-	17.2	16.8	★★★
野村AM	NEXT FUNDS《日経高配当株50ETF》	-41.7	583.3	6.7	30.5	12.5	5.9	-	17.7	16.9	★★★★★
野村AM	NEXT FUNDS《日株ESGリーダーズETF》	0.0	18.6	3.3	3.6	-	-	-	-	-	-
野村AM	NEXT FUNDS 日本株ESGコアETF	0.0	575.8	1.4	-	-	-	-	-	-	-
日興AM	上場インデックスF《上場TOPIX(除く金融)》	0.0	8.8	2.4	3.6	7.5	4.5	-	15.1	14.9	★★★
日興AM	上場インデックスF《上場JPX日経400》	-8.5	3,053.7	3.3	5.6	8.1	4.7	-	15.6	15.2	★★★
日興AM	上場インデックスF《上場日本経済貢献》	0.0	31.9	2.7	8.4	10.7	7.2	-	14.7	14.0	★★★★★
日興AM	上場インデックスF《上場高配当》	-2.0	154.2	5.0	22.9	9.8	5.1	12.2	16.6	15.3	★★★★★
日興AM	上場インデックスF《上場高配当低ボラティリティ》	-3.3	19.4	2.6	16.4	3.8	1.4	-	15.7	15.6	★
三菱UFJ国際投信	MAXIS JPX日経インデックス400上場投信	-71.1	6,034.9	3.4	5.6	8.1	4.8	-	15.6	15.2	★★★
三菱UFJ国際投信	MAXIS JAPAN 設備・人材積極投資企業200《前向き日本》	0.0	44.9	2.3	0.2	8.0	4.6	-	15.8	15.5	★★★
三菱UFJ国際投信	MAXIS トピックス(除く金融)上場投信	0.0	24.9	2.5	3.5	7.4	-	-	15.1	-	★★★
三菱UFJ国際投信	MAXISカーボン・エフィシェント日本株上場投信	0.0	33.7	2.8	5.1	-	-	-	-	-	-
大和AM	上場投信・TOPIX Ex-Financials	0.0	344.5	2.5	3.6	7.4	4.4	-	15.1	14.9	★★★
大和AM	上場投信-FTSE Blossom Japan Index	0.0	47.1	3.5	7.4	9.2	5.5	-	15.7	15.6	★★★★
大和AM	上場投信-MSCI日本株人材設備投資指数	0.0	502.8	3.0	3.4	9.2	5.8	-	14.8	14.9	★★★★★
大和AM	上場投信-MSCI日本株女性活躍指数(WIN)	0.0	14.4	2.6	1.1	6.3	3.9	-	15.4	15.0	★★
大和AM	上場投信-MSCIジャパンESGセレクト・リーダーズ指数	0.0	220.2	3.0	3.2	8.1	5.4	-	15.1	14.8	★★★★
大和AM	上場投信-TOPIX高配当40指数	-20.8	314.8	4.3	25.5	12.6	6.2	-	16.7	15.9	★★★★★
農中全共AM	上場投信 JPX日経400	0.0	459.4	3.4	5.5	8.0	-	-	15.6	-	★★★★
農中全共AM	上場投信 TOPIX Ex-Financials	-16.5	141.3	2.5	3.6	7.5	4.5	-	15.1	14.8	★★★
農中全共AM	上場投信 S&P/JPXカーボン・エフィシェント指数	0.0	319.6	2.8	5.1	-	-	-	-	-	-
AM-One	One ETF JPX日経400	0.0	2,020.2	3.4	5.5	8.0	4.7	-	15.6	15.2	★★★
AM-One	One ETF JPX/S&P 設備・人材投資指数	0.0	539.7	2.7	8.4	10.7	7.1	-	14.7	14.0	★★★★★
AM-One	One ETF ESG	0.0	73.2	3.5	7.4	9.2	5.5	-	15.6	15.5	★★★★
ブラックロック	iシェアーズ JPX日経400 ETF	-19.3	2,740.5	3.4	5.6	8.1	4.7	-	15.6	15.2	★★★
ブラックロック	iシェアーズ MSCI 日本株最小分散 ETF	-3.9	86.9	2.1	7.2	2.9	2.1	-	13.2	12.4	★★
ブラックロック	iシェアーズ MSCI ジャパン高配当利回り ETF	4.6	383.3	3.7	22.8	11.1	5.0	-	15.3	15.1	★★★★★
ブラックロック	iシェアーズ JPX/S&P 設備・人材投資 ETF	0.0	119.9	2.7	8.3	10.6	7.1	-	14.7	14.0	★★★★★
ブラックロック	iシェアーズ MSCI ジャパンSRI ETF	0.0	12.8	3.3	-	-	-	-	-	-	-
三井住友トラスト	SMT ETFカーボン・エフィシェント日本株	0.0	11.1	2.8	5.2	-	-	-	-	-	-
三井住友DS	SMDAM トピックス上場投信	-38.6	388.0	2.9	5.6	-	-	-	-	-	-
グローバルX	GX MSCI ガバナンス・クオリティ-日本株式 ETF	0.0	17.5	2.8	-4.3	-	-	-	-	-	-
グローバルX	GX MSCI 気候変動対応-日本株式 ETF	0.0	2.3	2.5	-	-	-	-	-	-	-
グローバルX	GX グローバルリーダーズ ESG-日本株式 ETF	0.0	51.8	4.9	3.7	-	-	-	-	-	-
グローバルX	GX Morningstar 高配当 ESG-日本株式 ETF	0.0	14.6	1.4	-	-	-	-	-	-	-
ETF:国内株式 中小型株											
野村AM	NEXT FUNDS《ラッセル野村小型コアETF》	0.0	10.7	2.0	6.7	3.7	0.9	11.2	15.4	15.6	★★
三菱UFJ国際投信	MAXIS JPX 日経中小型株指数上場投信	0.0	34.8	2.3	2.0	5.0	2.5	-	18.7	17.9	★★
AM-One	One ETF JPX日経中小型	0.0	36.5	2.3	2.0	5.0	2.5	-	18.6	17.9	★★★
AM-One	One ETF 高配当日本株	6.3	204.1	3.4	20.4	8.1	4.1	-	15.6	15.2	★★★★
シンプレクス	東証スタンダードTOP20ETF	0.0	6.4	2.2	-23.8	0.0	-4.6	13.1	24.1	22.6	★
シンプレクス	東証グロース・コアETF	0.0	24.6	8.5	-35.9	-2.6	-6.4	11.6	36.9	33.0	★
シンプレクス	東証マザーズETF	6.7	160.6	6.2	-25.7	-4.3	-	-	34.6	-	★
グローバルX	GX フィンテック-日本株式 ETF	0.0	3.7	2.9	-	-	-	-	-	-	-
グローバルX	GX クリーンテック ESG-日本株式 ETF	0.0	31.5	2.6	-7.9	-	-	-	-	-	-
グローバルX	GX 中小型リーダーズ ESG-日本株式 ETF	0.0	5.3	6.2	-	-	-	-	-	-	-
グローバルX	GX MSCIスーパーディビデンド-日本株式 ETF	4.1	222.9	3.6	17.6	-	-	-	-	-	-
ETF:国内株式 特定地域/セクター/その他											
野村AM	'NEXT FUNDS《銀行業ETF》	-9.2	634.7	8.2	30.9	9.5	1.7	7.7	20.1	19.3	-
野村AM	NEXT FUNDS 食品(TOPIX-17)ETF	0.0	6.3	4.6	14.9	3.4	-0.5	9.1	14.5	13.7	-

Copyright ©2022 Ibbotson Associates Japan, Inc. 無断転載、複写(コピーなど)、配布、公開を禁じます。

運用会社	ファンド名《愛称》	月間金増減 億円	月末純資産 億円	リターン(%) 1か月	1年	3年(年率)	5年(年率)	10年(年率)	リスク(%) 3年(年率)	5年(年率)	イボットソン・ファンドスターズ
野村AM	NEXT FUNDS エネルギー資源(TOPIX-17)ETF	-0.7	5.7	-0.7	36.5	10.3	2.6	6.4	26.2	27.0	-
野村AM	NEXT FUNDS 建設・資材(TOPIX-17)ETF	0.0	6.7	2.6	6.3	3.3	-1.4	10.6	17.0	16.9	-
野村AM	NEXT FUNDS 素材・化学(TOPIX-17)ETF	0.0	10.2	5.8	-3.0	2.2	0.6	12.1	14.7	15.5	-
野村AM	NEXT FUNDS 医薬品(TOPIX-17)ETF	-1.2	11.6	0.2	24.3	5.6	6.7	12.0	20.8	20.2	-
野村AM	NEXT FUNDS 自動車・輸送機(TOPIX-17)ETF	0.0	35.8	-0.5	3.3	8.2	3.4	10.1	20.0	18.7	-
野村AM	NEXT FUNDS 鉄鋼・非鉄(TOPIX-17)ETF	0.9	5.3	8.1	24.0	9.7	-1.0	7.2	25.9	24.7	-
野村AM	NEXT FUNDS 機械(TOPIX-17)ETF	0.0	8.0	4.5	3.1	7.4	2.8	11.9	19.4	20.8	-
野村AM	NEXT FUNDS 電機・精密(TOPIX-17)ETF	-2.2	15.1	4.5	-10.8	11.2	7.4	15.5	20.1	19.3	-
野村AM	NEXT FUNDS 情報通信・サービス他(TOPIX-17)ETF	0.0	13.2	-1.9	-2.1	8.2	6.5	15.2	14.8	14.9	-
野村AM	NEXT FUNDS 電力・ガス(TOPIX-17)ETF	3.5	12.3	0.5	12.7	-2.7	-2.2	3.7	17.6	16.5	-
野村AM	NEXT FUNDS 運輸・物流(TOPIX-17)ETF	4.1	23.2	1.1	22.6	-0.2	0.8	8.6	22.8	19.2	-
野村AM	NEXT FUNDS 商社・卸売(TOPIX-17)ETF	-1.9	12.6	12.0	33.4	18.6	12.7	15.0	19.6	17.9	-
野村AM	NEXT FUNDS 小売(TOPIX-17)ETF	0.0	4.9	1.3	9.6	4.5	2.4	11.2	14.1	13.9	-
野村AM	NEXT FUNDS 銀行(TOPIX-17)ETF	1.5	17.1	8.2	30.9	9.2	1.5	7.5	20.3	19.5	-
野村AM	NEXT FUNDS 金融(除く銀行)(TOPIX-17)ETF	0.0	8.9	3.2	18.6	10.5	6.0	13.0	17.5	16.9	-
野村AM	NEXT FUNDS 不動産(TOPIX-17)ETF	0.0	5.1	1.9	16.9	2.9	3.0	6.8	23.2	20.7	-
三菱UFJ国際投信	MAXIS S&P東海上場投信	0.0	50.1	1.6	1.4	4.6	1.5	10.9	18.5	17.8	-
グローバルX	GX デジタル・イノベーション-日本株式 ETF	0.0	11.9	0.3	-6.5	-	-	-	-	-	-
グローバルX	GX eコマース-日本株式 ETF	0.0	10.6	2.9	-29.0	-	-	-	-	-	-
グローバルX	GX ロボティクス&AI-日本株式 ETF	0.0	8.6	3.0	-13.2	-	-	-	-	-	-
グローバルX	GX バイオ&メドテック-日本株式 ETF	0.0	6.9	-2.7	-7.3	-	-	-	-	-	-
グローバルX	GX ゲーム&アニメ-日本株式 ETF	0.0	9.3	0.5	2.4	-	-	-	-	-	-
グローバルX	GX 半導体関連-日本株式 ETF	1.7	32.0	9.9	-8.4	-	-	-	-	-	-
グローバルX	GX レジャー&エンターテインメント-日本株式 ETF	0.0	4.5	0.2	-6.9	-	-	-	-	-	-
グローバルX	GX メタルビジネス-日本株式 ETF	0.0	2.9	6.2	12.0	-	-	-	-	-	-
グローバルX	GX 新成長インフラ-日本株式 ETF	0.0	3.3	0.6	-	-	-	-	-	-	-
グローバルX	GX テック・トップ20-日本株式 ETF	-2.2	11.6	3.6	-	-	-	-	-	-	-
グローバルX	GX 日経225 カバード・コール ETF(プレミアム再投資型)	0.0	5.1	0.9	-	-	-	-	-	-	-
ETF:外国株式											
野村AM	NEXT FUNDS《NASDAQ-100ETF》	16.7	495.5	-6.6	-14.0	20.2	18.1	22.5	21.4	20.4	★★★★★
野村AM	NEXT FUNDS《NYダウ30種ETF》	-9.7	174.7	-3.4	19.3	16.5	13.5	18.0	19.9	18.3	★★★★
野村AM	NEXT FUNDS《米株NASDAQ(ヘッジ有)ETF》	14.4	69.9	-0.5	-	-	-	-	-	-	-
野村AM	NEXT FUNDS《NF・米国株NYダウ(ヘッジ有)ETF》	-20.8	104.2	2.6	-	-	-	-	-	-	-
野村AM	NEXT FUNDS《外国株式(ﾍｯｼﾞ無)ETF》	-28.5	304.0	-3.0	4.7	16.1	-	-	19.2	-	★★★★★
野村AM	NEXT FUNDS《外国株式(ﾍｯｼﾞ有)ETF》	-3.3	48.5	2.4	-14.5	6.6	-	-	19.3	-	★★★★★
野村AM	NEXT FUNDS《NF米株S&P500ヘッジ有ETF》	-6.8	279.9	1.1	-16.4	-	-	-	-	-	-
野村AM	NEXT FUNDS《NF米株S&P500ヘッジETF》	20.9	79.1	-4.8	5.1	-	-	-	-	-	-
野村AM	NEXT FUNDS《NF米株SP500ESGETF》	-2.2	59.8	-4.8	5.4	-	-	-	-	-	-
野村AM	NEXT FUNDS《欧州株ユーロ・ストックス50ﾍｯｼﾞ有ETF》	0.0	5.9	8.7	-	-	-	-	-	-	-
野村AM	NEXT FUNDS《ドイツ株式DAXﾍｯｼﾞ有ETF》	0.0	4.8	8.0	-	-	-	-	-	-	-
日興AM	上場インデックスF《上場S&P500米国株ﾍｯｼﾞ有》	12.1	529.6	1.1	-16.7	7.7	-	-	19.8	-	★★★★
日興AM	上場インデックスF《上場ダウ平均米国株(ﾍｯｼﾞ有)》	-35.8	317.8	2.6	-5.0	-	-	-	-	-	-
日興AM	上場インデックスF《上場NASDAQ100米国株/ﾍｯｼﾞ無》	4.9	62.9	-6.6	-14.1	-	-	-	-	-	-
日興AM	上場インデックスF《上場NASDAQ100米国株/ﾍｯｼﾞ有》	53.2	265.3	-0.7	-32.0	-	-	-	-	-	-
三菱UFJ国際投信	MAXIS 海外株式 (MSCIコクサイ)	0.0	145.5	-3.0	4.7	15.9	12.2	15.4	19.2	17.9	★★★★
三菱UFJ国際投信	MAXIS 米国株式(S&P500)	1.2	377.2	-4.8	5.1	-	-	-	-	-	-
三菱UFJ国際投信	MAXIS 全世界株式(オール・カントリー)	5.2	188.4	-1.7	3.9	-	-	-	-	-	-
三菱UFJ国際投信	MAXISナスダック100上場投信	16.3	165.1	-6.6	-14.1	-	-	-	-	-	-
三菱UFJ国際投信	MAXIS米国株式(S&P500)上場投信(ﾍｯｼﾞ有)	30.9	249.4	1.1	-16.8	-	-	-	-	-	-
三菱UFJ国際投信	MAXISナスダック100上場投信(ﾍｯｼﾞ有)	15.3	93.3	-0.7	-32.3	-	-	-	-	-	-
大和AM	iFreeETF NASDAQ100(ﾍｯｼﾞ有)	8.8	64.0	-0.6	-	-	-	-	-	-	-
大和AM	iFreeETF NASDAQ100(ﾍｯｼﾞ無)	0.4	41.3	-6.6	-	-	-	-	-	-	-
ブラックロック	iシェアーズ S&P 500 米国株 ETF	-62.9	464.2	-4.8	5.2	18.2	14.9	-	18.9	17.8	★★★★★
ブラックロック	iシェアーズ・コア MSCI 先進国株(除く日本) ETF	2.8	131.2	-2.9	5.8	15.9	12.3	-	19.1	17.8	★★★★★
ブラックロック	iシェアーズ ロボティクス ETF	-0.7	18.1	-0.5	-17.5	13.5	-	-	24.6	-	★★★
ブラックロック	iシェアーズ S&P500 米国株 ETF(ﾍｯｼﾞ有)	62.9	657.4	1.1	-16.7	-	-	-	-	-	-
シンプレクス	Simple-X《NYダウETF》	0.0	16.7	-3.5	18.1	15.0	11.4	15.1	19.8	18.3	★★★
グローバルX	GX 自動運転&EV ETF	3.0	2.9	-	-	-	-	-	-	-	-
グローバルX	GX NASDAQ100・カバード・コール ETF	3.5	8.5	-5.1	-	-	-	-	-	-	-
グローバルX	GX S&P500・カバード・コール ETF	4.9	4.7	-	-	-	-	-	-	-	-
ETF:新興国株式											
野村AM	NEXT FUNDS《中国株式・上証50ETF》	0.4	27.9	6.0	-10.0	4.1	1.3	9.1	20.2	20.7	★★★
野村AM	NEXT FUNDS《新興国株式(ﾍｯｼﾞ無)ETF》	0.0	20.2	5.6	-1.8	7.2	-	-	19.2	-	★★★★
野村AM	NEXT FUNDS ブラジル株式指数・ボベスパ	0.0	20.0	-9.0	37.8	0.2	1.7	0.9	39.7	37.0	★★★
野村AM	NEXT FUNDS ロシア株式指数・RTS	0.0	0.1	3.2	-99.1	-77.6	-56.8	-33.7	67.8	54.4	-
野村AM	NEXT FUNDS インド株式指数・Nifty50連動型	19.3	186.8	-0.5	24.0	19.8	12.2	13.1	27.6	24.9	★★★★
野村AM	NEXT FUNDS《タイ株SET50ETF》	0.0	7.4	1.8	24.5	1.7	2.5	7.3	28.8	24.7	-
野村AM	NEXT FUNDS《マレーシア株KLCI ETF》	0.0	5.4	0.4	15.6	6.0	2.0	3.1	16.2	15.1	-
日興AM	上場インデックスF《上場パンダ》	0.0	24.6	2.9	-11.8	9.3	3.0	11.4	20.4	21.3	★★★★
三菱UFJ国際投信	MAXIS HuaAn中国株式(上海180A株)	0.1	7.9	4.2	-7.3	8.4	-	-	18.4	-	★★★★
大和AM	iFreeETF 中国科創板50(STAR50)	0.0	3.6	-5.1	-25.4	-	-	-	-	-	-
大和AM	iFreeETF 中国グレーターベイエリア・イノベーション100(GBA100)	0.0	2.4	8.6	-14.6	-	-	-	-	-	-
AM-One	One ETF 南方 中国A株 CSI500	0.0	6.0	1.3	-5.6	18.1	-	-	21.1	-	★★★★★
ブラックロック	iシェアーズ・コア MSCI 新興国株 ETF	9.4	63.4	4.2	-1.1	7.3	3.1	-	18.8	18.3	★★★★
ETF:債券(国内/海外/新興国)											
野村AM	NEXT FUNDS《国内債券ETF》	-14.2	551.3	-0.5	-4.3	-1.8	-	-	1.8	-	★★★★
野村AM	NEXT FUNDS《外国債券(ﾍｯｼﾞ無)ETF》	-10.9	252.1	-3.0	0.5	3.1	-	-	5.0	-	★★★★
野村AM	NEXT FUNDS《外国債券(ﾍｯｼﾞ有)ETF》	-42.4	987.7	1.4	-15.6	-4.8	-	-	5.5	-	★★★
野村AM	NEXT FUNDS《新興国債券(ﾍｯｼﾞ無)ETF》	0.1	24.7	0.4	-5.9	0.1	-	-	11.0	-	★★
日興AM	上場インデックスF《上場米債(ﾍｯｼﾞ無)》	116.2	263.5	-4.1	4.4	4.3	4.0	-	6.2	6.0	★★★
日興AM	上場インデックスF《上場米債(ﾍｯｼﾞ有)》	-20.8	500.8	1.9	-17.1	-5.2	-2.5	-	7.3	6.6	★★
ブラックロック	iシェアーズ ユーロ建て投資適格社債 ETF(ﾍｯｼﾞ有)	0.0	0.5	2.3	-12.8	-	-	-	-	-	-
野村AM	NEXT FUNDS《米国社債1-10年(ﾍｯｼﾞ有)ETF》	-5.3	131.5	2.0	-12.2	-3.1	-	-	6.3	-	★★★★★
野村AM	NEXT FUNDS《米国債7-10(ﾍｯｼﾞ無)ETF》	11.3	44.7	-4.3	4.5	-	-	-	-	-	-

Copyright ©2022 Ibbotson Associates Japan, Inc. 無断転載、複写(コピーなど)、配布、公開を禁じます。

運用会社	ファンド名《愛称》	月間金増減 億円	月末純資産 億円	リターン(%) 1か月	1年	3年(年率)	5年(年率)	10年(年率)	リスク(%) 3年(年率)	5年(年率)	イボットソン・ファンドスターズ
野村AM	NEXT FUNDS《米国債7-10(ﾍｯｼﾞ有)》ETF	1.2	122.5	1.7	-16.9	-	-	-	-	-	-
日興AM	上場インデックスF《上場外債・毎月》	-7.4	340.0	-3.0	0.4	2.8	2.0	4.6	5.0	4.8	★★★★
日興AM	上場インデックスF《上場新興国債》	0.0	178.0	-0.5	7.4	2.4	1.6	3.1	8.6	8.6	★★★
日興AM	上場インデックスファンド豪州国債(ﾍｯｼﾞ有)《上場豪債(ﾍｯｼﾞ有)》	2.0	11.2	0.9	-	-	-	-	-	-	-
日興AM	上場インデックスファンド豪州国債(ﾍｯｼﾞ無)《上場豪債(ﾍｯｼﾞ無)》	16.1	36.0	-1.1	-	-	-	-	-	-	-
日興AM	上場インデックスファンドフランス国債(ﾍｯｼﾞ無)	0.0	3.5	-1.5	-	-	-	-	-	-	-
日興AM	上場インデックスファンドフランス国債(ﾍｯｼﾞ有)	19.3	65.8	1.1	-	-	-	-	-	-	-
ブラックロック	iシェアーズ・コア 米国債7-10年 ETF(ﾍｯｼﾞ有)	-26.0	594.5	1.8	-17.0	-5.1	-2.3	-	7.3	6.6	★★
ブラックロック	iシェアーズ 米国債3-7年 ETF(ﾍｯｼﾞ有)	-5.7	6.7	0.9	-	-	-	-	-	-	-
ブラックロック	iシェアーズ 米ドル建て投資適格社債 ETF(ﾍｯｼﾞ有)	-14.8	254.8	4.1	-20.5	-5.3	-1.9	-	10.2	8.7	★★
ブラックロック	iシェアーズ 米ドル建てハイイールド社債 ETF(ﾍｯｼﾞ有)	8.9	138.6	-0.1	-11.9	-2.3	-0.6	-	11.1	9.1	★★
ブラックロック	iシェアーズ・コア 米国債7-10年 ETF	27.0	309.7	-4.2	4.4	4.4	4.1	-	6.4	6.1	★★★
ブラックロック	iシェアーズ・コア 日本国債 ETF	0.0	166.6	-0.7	-6.2	-	-	-	-	-	-
ブラックロック	iシェアーズ 米国債1-3年 ETF	224.6	478.1	-6.1	16.5	-	-	-	-	-	-
ブラックロック	iシェアーズ 米国債20年超 ETF(ﾍｯｼﾞ有)	30.4	99.8	4.9	-33.1	-	-	-	-	-	-
ブラックロック	iシェアーズ 米ドル建て新興国債券 ETF(ﾍｯｼﾞ有)	1.1	53.6	6.2	-20.1	-	-	-	-	-	-
ブラックロック	iシェアーズ 米国政府系機関ジニーメイMBS ETF(ﾍｯｼﾞ有)	0.0	6.6	1.9	-	-	-	-	-	-	-
ブラックロック	iシェアーズ 気候リスク調整世界国債 ETF(除く日本・ﾍｯｼﾞあり)	0.0	30.0	1.7	-	-	-	-	-	-	-
ブラックロック	iシェアーズ ドイツ国債 ETF(ﾍｯｼﾞ有)	19.9	379.1	1.4	-	-	-	-	-	-	-
三菱UFJ国際投信	MAXIS米国国債7-10年上場投信(ﾍｯｼﾞ無)	5.5	47.9	-4.2	-	-	-	-	-	-	-
三菱UFJ国際投信	MAXIS米国国債7-10年上場投信(ﾍｯｼﾞ有)	-2.9	8.4	1.7	-	-	-	-	-	-	-
ETF：REIT（国内/海外）											
農中全共AM	上場投信 東証REIT Core指数	1.2	429.3	-0.1	3.6	-0.3	-	-	18.6	-	★★
野村AM	NEXT FUNDS《東証REIT ETF》	-97.0	4,697.6	0.0	1.9	-0.3	7.2	10.1	18.1	15.0	★★★★
野村AM	NEXT FUNDS《外国REIT(ﾍｯｼﾞ無)ETF》	-4.4	155.6	-2.3	-0.8	6.4	-	-	24.0	-	★★★★
日興AM	上場インデックスF JリートF(東証REIT指数)隔月	-14.6	2,048.9	0.0	1.8	-0.5	7.1	10.0	18.1	15.0	★★★★
日興AM	上場インデックスF 豪州リート《上場Aリート》	1.4	122.2	3.6	-2.0	4.6	4.6	8.2	37.7	30.3	-
日興AM	上場インデックスF《上場Jリート隔月(ミニ)》	-2.0	276.3	0.0	1.8	-0.5	-	-	18.1	-	★★★
日興AM	上場インデックスF《上場アジアリート》	2.1	38.0	0.7	4.7	1.0	3.1	-	19.1	16.6	-
日興AM	上場インデックスF《上場ESGリート》	7.9	329.4	0.1	1.6	-	-	-	-	-	-
三菱UFJ国際投信	MAXIS Jリート上場投信	25.3	1,662.9	0.0	1.9	-0.4	7.1	-	18.1	15.0	★★★
三菱UFJ国際投信	MAXIS 高利回りJリート上場投信	-7.6	213.4	-0.3	3.4	1.9	8.7	-	19.8	16.1	★★★★★
三菱UFJ国際投信	MAXIS Jリート・コア上場投信	-38.7	407.3	-0.1	3.7	-0.4	-	-	18.6	-	★★
大和AM	上場投信-東証REIT指数	5.6	1,978.9	0.0	1.9	-0.3	7.2	-	18.1	15.0	★★★★
大和AM	上場投信-東証REIT Core指数	8.1	165.2	-0.1	3.7	-0.3	-	-	18.6	-	★★★
農中全共AM	上場投信 東証REIT指数	-29.6	1,938.3	0.0	1.8	-0.4	7.1	-	18.1	14.9	★★★
AM-One	One ETF 東証REIT指数	-13.0	893.3	0.0	1.9	-0.3	-	-	18.1	-	★★★
ブラックロック	iシェアーズ・コア JリートF ETF	-58.0	3,307.5	0.0	1.9	-0.3	7.2	-	18.1	15.0	★★★★
ブラックロック	iシェアーズ 米国リート ETF	0.0	95.1	-3.4	0.9	8.2	8.3	-	23.4	20.5	★★★
ブラックロック	iシェアーズ グリーンJリート ETF	0.0	63.2	0.6	-	-	-	-	-	-	-
三井住友DS	SMDAM 東証REIT指数上場投信	15.1	1,009.9	0.0	1.8	-0.3	7.1	-	18.0	14.9	★★★★
シンプレクス	東証REIT ETF	-3.0	474.6	0.0	1.7	-0.6	-	-	18.1	-	★★★
グローバルX	GX ロジスティクス・J-REIT ETF	0.0	189.1	2.5	-6.4	-	-	-	-	-	-
グローバルX	GX グリーン・J-REIT ETF	0.0	13.2	0.7	-	-	-	-	-	-	-
グローバルX	GX ロジスティクス・REIT ETF	0.0	2.1	-1.4	-	-	-	-	-	-	-
ETF：アロケーション型											
野村AM	NEXT FUNDS《米国バランス保守型ﾍｯｼﾞ有ETF》	0.0	4.7	1.6	-	-	-	-	-	-	-
ETF：コモディティ（商品）											
野村AM	NEXT FUNDS《金価格連動ETF》	0.0	92.9	-0.2	18.3	13.0	9.5	3.8	12.9	11.4	-
野村AM	NEXT FUNDS《プラチナ先物ETF》	-0.9	3.8	2.6	28.8	11.4	4.9	-0.4	23.9	21.1	-
野村AM	NEXT FUNDS《原油先物ETF》	16.3	270.6	-12.4	69.2	-4.1	-1.8	-7.8	63.2	52.4	-
シンプレクス	WTI原油価格連動型上場投信	34.7	280.9	-14.9	63.4	0.9	1.3	-5.5	65.1	53.8	-
ETF：オルタナティブ											
日興AM	上場インデックスF《上場高配当低ボラβヘッジ》	-0.7	34.3	-0.2	7.4	-3.6	-3.0	-	5.8	5.0	-
三菱UFJ国際投信	MAXIS 日本株高配当70マーケットニュートラル	0.0	56.2	0.6	12.5	2.9	-	-	6.3	-	-
ETF：トレーディング・ブルベア型											
野村AM	NEXT FUNDS《日経レバレッジ指数ETF》	-1,030.6	3,061.7	3.3	3.2	10.7	7.2	21.4	36.8	34.7	-
野村AM	NEXT FUNDS《日経インバース指数ETF》	-51.7	351.3	-2.0	-9.1	-13.1	-10.7	-16.6	17.2	16.7	-
野村AM	NEXT FUNDS《日経ダブルインバース指数ETF》	338.2	1,946.5	-4.1	-20.5	-28.0	-23.3	-	33.4	32.7	-
野村AM	NEXT FUNDS《JPX日経400ダブルインバース》	0.0	1.6	-7.7	-23.8	-25.9	-19.5	-	30.6	30.5	-
日興AM	上場インデックスF《上場日経2倍》	-8.5	34.8	3.0	2.6	10.5	7.2	-	36.6	34.6	-
三菱UFJ国際投信	ETF VIX短期先物指数	150.3	332.5	-19.3	-16.1	-32.8	-31.5	-43.0	93.5	82.3	-
大和AM	上場投信-日経平均レバレッジ・インデックス	-20.5	70.5	3.3	3.4	11.0	7.5	-	36.8	34.7	-
大和AM	上場投信-日経平均ダブルインバース・インデックス	19.3	117.7	-4.2	-20.7	-28.1	-23.4	-	33.3	32.6	-
大和AM	上場投信-TOPIXレバレッジ(2倍)指数	-1.8	16.4	6.5	11.2	11.3	4.7	-	31.2	30.7	-
大和AM	上場投信-TOPIXダブルインバース(-2倍)指数	2.2	16.2	-6.9	-23.6	-25.0	-18.7	-	30.0	30.2	-
大和AM	上場投信-日経平均インバース・インデックス	5.3	125.4	-2.0	-9.3	-13.3	-10.9	-	17.1	16.6	-
大和AM	上場投信-TOPIXインバース(-1倍)指数	11.5	212.5	-3.5	-11.4	-12.1	-8.6	-	15.1	15.2	-
大和AM	JPX日経400レバレッジ・インデックス	0.0	9.4	7.4	10.9	11.9	5.5	-	32.3	31.2	-
大和AM	JPX日経400インバース・インデックス	0.0	2.4	-3.9	-11.6	-12.4	-9.0	-	15.5	15.3	-
大和AM	JPX日経400ダブルインバース・インデックス	0.0	1.6	-7.8	-23.9	-26.2	-19.8	-	30.5	30.4	-
大和AM	iFreeETF NASDAQ100インバース	-22.6	83.9	-0.1	-	-	-	-	-	-	-
大和AM	iFreeETF NASDAQ100レバレッジ	13.7	13.1	-	-	-	-	-	-	-	-
大和AM	iFreeETF NASDAQ100ダブルインバース	7.4	7.8	-	-	-	-	-	-	-	-
シンプレクス	TOPIXブル2倍上場投信	-15.3	88.6	6.5	11.1	11.3	4.7	19.3	31.2	30.7	-
シンプレクス	TOPIXベア上場投信	6.3	35.7	-3.5	-11.5	-12.1	-8.7	-15.2	15.1	15.1	-
シンプレクス	中国H株ブル2倍上場投信	-0.2	20.8	40.8	-40.2	-27.2	-21.1	-	50.8	46.3	-
シンプレクス	中国H株ベア上場投信	0.0	7.2	-26.1	38.1	14.0	7.4	-	31.2	27.1	-
シンプレクス	日経平均ブル2倍上場投信	-78.1	244.4	3.3	3.3	-11.7	-6.3	-	47.1	41.4	-
シンプレクス	日経平均ベア上場投信	0.5	76.8	-2.0	-9.4	-13.3	-10.9	-	17.1	16.6	-
シンプレクス	TOPIXベア2倍上場投信	8.8	47.4	-6.9	-23.8	-24.9	-18.6	-	30.1	30.2	-
シンプレクス	日経平均ベア2倍上場投信	66.8	449.6	-4.1	-20.5	-27.6	-23.0	-	33.4	32.7	-
シンプレクス	JPX日経400ブル2倍上場投信(レバレッジ)	0.0	2.2	7.3	9.6	10.6	4.4	-	32.3	31.3	-
シンプレクス	JPX日経400ベア上場投信(インバース)	0.0	0.3	-4.3	-16.8	-15.3	-10.9	-	15.5	15.3	-
シンプレクス	JPX日経400ベア2倍上場投信(ダブルインバース)	0.0	3.6	-7.8	-24.3	-26.1	-19.9	-	30.6	30.3	-
楽天投信	楽天ETF-日経レバレッジ指数《225ダブルブル》	-53.7	190.9	3.3	3.6	11.5	8.0	-	36.7	34.6	-
楽天投信	楽天ETF-日経ダブルインバース指数《225ダブルベア》	87.7	376.1	-4.1	-20.2	-27.4	-22.7	-	33.6	32.8	-

Copyright ©2022 Ibbotson Associates Japan, Inc. 無断転載、複写(コピーなど)、配布、公開を禁じます。

＜外国籍投資信託の運用実績　2022年11月末時点＞

ファンド名	通貨	代行金融機関	運用会社	国内純資産	基準価額	基準価額	騰落率(%)				
				(百万円)	(外貨)	(円)	6ヵ月	1年	2年	3年	5年
【株式型】											
グローバル(通常型)											
DWS アーティフィシャル・インテリジェンス ND	(ユーロ)	野村	DWSインベストメント	86	262.20	37,253.4	-5.1	-21.4	-0.2	36.9	73.8
ジャナス・グローバル・テクノロジーF A(円)	(円)	野村	ジャナス・ヘンダーソン	1,947	9,164.00	9,164.0	-12.0	-38.8	-24.4	9.0	40.4
ジャナス・グローバル・テクノロジーF B(米ドル)	(米ドル)	野村	ジャナス・ヘンダーソン	13,698	139.75	19,267.3	-2.5	-22.2	5.5	44.6	91.9
ジャナス・グローバル・ライフサイエンスF A(円)	(円)	野村	ジャナス・ヘンダーソン	1,822	23,026.00	23,026.0	6.6	-2.3	-3.7	8.3	22.3
ジャナス・グローバル・ライフサイエンスF B(米ドル)	(米ドル)	野村	ジャナス・ヘンダーソン	4,069	348.45	48,040.8	17.1	22.1	32.6	42.0	64.5
ニッポン・オフショアF－ 新興国中小型株式アクティブF 実績分配型A	(円)	SMBC日興	BNYメロン・インベストメント	324	10,893.00	10,893.0	-1.0	4.3	26.4	34.5	16.0
ニッポン・オフショアF－ 新興国中小型株式アクティブF 実績分配型B	(円)	SMBC日興	BNYメロン・インベストメント	567	10,007.00	10,007.0	-1.2	3.8	25.3	32.7	13.4
ニッポン・オフショアF－ 新興国中小型株式アクティブF 資産形成型A	(円)	SMBC日興	BNYメロン・インベストメント	307	22,078.00	22,078.0	-1.0	4.3	26.7	34.6	17.4
ニッポン・オフショアF－ 新興国中小型株式アクティブF 資産形成型B	(円)	SMBC日興	BNYメロン・インベストメント	612	20,798.00	20,798.0	-1.2	3.8	25.5	32.7	14.7
グローバル・M&Aオポチュニティ米ドル	(米ドル)	SMBC日興	UBS オコーナー・エルエルシー	12,490	111.29	15,343.6	7.5	21.3	38.9	－	－
グローバル・M&Aオポチュニティ円(ヘッジ無)	(円)	SMBC日興	UBS オコーナー・エルエルシー	23,437	14,261.00	14,261.0	6.4	21.2	37.2	－	－
グローバル・M&Aオポチュニティ円(ヘッジ有)	(円)	SMBC日興	UBS オコーナー・エルエルシー	10,328	10,783.00	10,783.0	-2.1	-2.3	1.5	－	－
シュローダー BRICエクイティ A(米ドル)	(米ドル)	SMBC日興	シュローダー・インベストメント	1,463	14.86	2,048.7	-1.3	-10.6	-9.0	3.2	9.0
シュローダー BRICエクイティ A(円)	(円)	SMBC日興	シュローダー・インベストメント	397	1,278.00	1,278.0	-10.4	-28.2	-33.5	-21.0	-18.5
シュローダー グローバル イールド・エクイティ A(米ドル)	(米ドル)	SMBC日興	シュローダー・インベストメント	2,254	16.87	2,325.3	1.2	19.6	53.2	34.0	30.7
シュローダー グローバル イールド・エクイティ A(円)	(円)	SMBC日興	シュローダー・インベストメント	352	1,414.00	1,414.0	-8.5	-4.3	11.6	2.3	-2.5
シュローダー グローバル イールド・エクイティ A (ユーロ)	(ユーロ)	SMBC日興	シュローダー・インベストメント	693	26.24	3,727.6	0.4	20.2	53.0	33.6	30.4
シュローダー グローバル イールド・エクイティ A (豪ドル)	(豪ドル)	SMBC日興	シュローダー・インベストメント	1,043	27.44	2,491.6	0.4	19.3	52.3	33.8	30.0
シュローダー グローバル イールド・エクイティ A 毎月(米ドル)	(米ドル)	SMBC日興	シュローダー・インベストメント	271	9.75	1,344.6	1.2	19.4	52.2	31.3	26.3
シュローダー グローバル イールド・エクイティ A 毎月(ヘッジ無)	(円)	SMBC日興	シュローダー・インベストメント	251	1,061.00	1,061.0	1.1	20.7	51.7	30.8	25.5
シュローダー グローバル イールド・エクイティ A 毎月(ユーロ)	(ユーロ)	SMBC日興	シュローダー・インベストメント	93	20.29	2,882.2	0.4	20.1	52.4	32.1	27.9
シュローダー グローバル イールド・エクイティ A 毎月(豪ドル)	(豪ドル)	SMBC日興	シュローダー・インベストメント	90	21.09	1,914.7	0.4	19.2	51.8	32.4	27.7
プレミアムF グローバル・コア株式F 米ドル	(米ドル)	SMBC日興	ブラックロック・ジャパン	10,701	13.04	1,797.8	3.3	3.7	33.4	43.5	47.8
プレミアムF グローバル・コア株式F 円(ヘッジ有)	(円)	SMBC日興	ブラックロック・ジャパン	1,194	1,168.00	1,168.0	-6.8	-17.6	-3.9	7.7	7.5
フィデリティ グローバル・テーマ・オポチュニティーズF	(米ドル)	SMBC日興	フィデリティ・インターナショナル	13	62.23	8,579.7	2.4	-2.6	24.9	28.6	35.5
ジャナス・グローバル・ライフサイエンスF A(米ドル)	(米ドル)	SMBC日興	ジャナス・ヘンダーソン	17,041	97.55	13,449.2	20.5	26.2	－	－	－
ジャナス・グローバル・ライフサイエンスF A(円)	(円)	SMBC日興	ジャナス・ヘンダーソン	4,861	9,535.00	9,535.0	9.2	1.0	－	－	－
ニュー・メジャー・エコノミーズ・ファンド	(米ドル)	大和	UBSアセット・マネジメント(株)	1,486	7.19	991.3	-1.5	-19.9	-10.7	-8.3	-5.5
インベスコF－サステナブル・グローバル・ストラクチャード・エクイティF	(米ドル)	みずほ	インベスコCAM(ドイチェラント)	376	59.37	8,185.3	5.9	16.3	52.7	36.3	41.9
ピクテGセレクション－ 好配当世界公共株	(米ドル)	三菱UFJMS	ピクテAM	3,344	6.04	832.7	-0.1	22.0	36.0	30.5	36.0
新興国ハイインカム株式F 米ドル/毎月 M	(米ドル)	三菱UFJMS	ピクテAM	932	12.06	1,662.7	-1.8	3.2	26.7	25.5	19.9
BR－ 世界株式インカム A(米ドル)	(米ドル)	三菱UFJMS	ブラックロック・インベストメント(UK)	4,179	15.11	2,083.2	2.4	10.2	37.7	38.1	40.1
日興AMオフショアF－ TRP米国コア・グロース株F 米ドル	(米ドル)	三菱UFJMS	日興AM(株)	13,800	11.43	1,575.9	-2.4	-23.3	2.4	27.1	－
日興AMオフショアF－ TRP米国コア・グロース株F 円ヘッジ	(円)	三菱UFJMS	日興AM(株)	947	10,393.00	10,393.0	-12.0	-39.0	-26.4	-5.4	－
マルチ・ストラテジーズT－ヌビーン・ダイナミックUSエクイティ・ストラテジー　米ドル(年1)	(米ドル)	三菱UFJMS	損保ジャパン日本興亜AM	2,305	11.87	1,636.5	5.4	9.0	56.1	44.9	－
マルチ・ストラテジーズT－ヌビーン・ダイナミックUSエクイティ・ストラテジー　円ヘッジ(年1)	(円)	三菱UFJMS	損保ジャパン日本興亜AM	1,389	11,143.00	11,143.0	-4.8	-13.0	13.2	8.2	－
ピクテエマージング・マーケッツ	(米ドル)	丸三	ピクテAM	44	518.07	71,426.3	-2.1	-15.1	-7.1	11.2	3.9
GS－ nextWIN GSフューチャー・テクノロジー・リーダーズ米ドル	(米ドル)	GSAM	GSAM・LP	165	6.89	949.9	-8.0	－	－	－	－
GS－ nextWIN GSフューチャー・テクノロジー・リーダーズ豪ドル(限定ヘッジ)	(豪ドル)	GSAM	GSAM・LP	76	6.68	606.5	-15.7	－	－	－	－
CS・ユニバーサルT(ケイマン)3－インサイト・アルファ	(米ドル)	クレディ・スイス	ピクテ投信投資顧問	14,326	97.90	13,497.5	8.1	17.2	－	－	－
UBS エクイティ・シキャブ－ グローバル・エマージング・マーケッツ・オポチュニティー(米ドル)P-acc	(米ドル)	UBS SuMi TRUST	UBSAM・スイス	142	136.99	18,886.8	0.0	-7.0	-3.2	14.3	－
UBS エクイティ・シキャブ－ ロング・タームー・テーマ(米ドル)P-acc	(米ドル)	UBS SuMi TRUST	UBSAM(アメリカス)	1,265	189.92	26,184.3	7.9	5.5	35.8	49.8	－
UBS Gソリューションズ－グローバル・エクイティ・ダイナミック(ユーロ) F-acc米ドルヘッジ	(米ドル)	UBS SuMi TRUST	UBSAMスイス	8,848	166.16	22,908.5	7.9	22.1	69.3	65.6	73.8
UBS Gソリューションズ－グローバル・エクイティ・ダイナミック2(ユーロ) F-acc米ドルヘッジ	(米ドル)	UBS SuMi TRUST	UBSAMスイス	34,216	170.47	23,502.7	8.2	17.9	59.8	61.3	78.1
UBS Gソリューションズ－グローバル・エクイティ－F－acc円ヘッジ	(円)	UBS SuMi TRUST	UBSAMスイス	2,580	15,284.00	15,284.0	-2.1	-1.8	24.0	25.9	29.1
UBS Gソリューションズ－グローバル・エクイティ2 F-acc円ヘッジ	(円)	UBS SuMi TRUST	UBSAMスイス	14,383	15,363.00	15,363.0	-1.8	-5.3	16.9	22.8	32.6
UBS ETFs －MSCI ACWI エス・エフ UCITS ETF(米ドルヘッジ)A-acc	(米ドル)	UBS SuMi TRUST	UBSAM(UK)	46,076	179.24	24,711.8	7.6	11.8	48.1	59.3	79.6
UBS ETFs －MSCI ACWI エス・エフ UCITS ETF(円ヘッジ)A-acc	(円)	UBS SuMi TRUST	UBSAM(UK)	18,737	1,696.29	1,696.3	-2.1	-9.2	10.7	23.3	36.3
UBS キー・セレクション－ デジタル・トランスフォーメーション・テーマ(米ドル)－P	(米ドル)	UBS SuMi TRUST	UBSAM・スイス	4,461	135.05	18,619.3	1.4	-17.1	－	－	－
アライアンスB エマージング・マーケッツ・グロース A	(米ドル)	アライアンス・B	アライアンス・バーンスタイン	12	41.56	5,729.9	0.1	-0.3	6.7	24.6	7.7
アライアンスB シキャブ－インターナショナル・テクノロジー	(米ドル)	アライアンス・B	アライアンス・バーンスタイン	48,004	631.30	87,037.3	4.0	-23.0	6.0	68.9	120.9
アライアンスB シキャブ－インターナショナル・ヘルス・ケア	(米ドル)	アライアンス・B	アライアンス・バーンスタイン	598	601.19	82,886.1	14.7	22.7	60.1	76.7	113.5
アライアンスB シキャブ－サステナブル・グローバルシーマティックP AX	(米ドル)	アライアンス・B	アライアンス・バーンスタイン	31	105.82	14,589.4	5.5	-5.7	28.9	65.0	81.1
ABケイマンT・グローバル・ハイ・インカム・エクイティF 米ドル/米ドル	(米ドル)	アライアンス・B	アライアンス・バーンスタイン	2,311	10.19	1,404.9	4.8	22.6	55.9	40.9	41.7
ABケイマンT・グローバル・ハイ・インカム・エクイティF 米ドル/レアル	(米ドル)	アライアンス・B	アライアンス・バーンスタイン	647	4.32	595.6	-0.5	43.0	82.4	24.5	2.4
ABケイマンT・グローバル・ハイ・インカム・エクイティF 豪ドル/豪ドル	(豪ドル)	アライアンス・B	アライアンス・バーンスタイン	4,757	10.01	908.8	-3.7	12.7	40.9	34.5	20.3
ABケイマンT・グローバル・ハイ・インカム・エクイティF 豪ドル/レアル	(豪ドル)	アライアンス・B	アライアンス・バーンスタイン	230	6.29	571.1	-1.9	40.4	78.2	22.1	0.4
合　計				**341,071**							
グローバル(バランス型)											
野村ドイチェ・グローバルREIT投信 米ドル	(米ドル)	野村	野村AM	3,197	13.05	1,799.2	-4.3	-2.2	40.0	13.7	35.5
野村ドイチェ・グローバルREIT投信 豪ドル	(豪ドル)	野村	野村AM	1,841	8.94	811.7	-12.0	-10.3	24.2	5.0	10.9
野村ドイチェ・グローバルREIT投信 NZドル	(NZドル)	野村	野村AM	357	10.73	902.7	-10.5	-12.9	21.2	4.6	16.4
野村グローバル高配当株プレミアム 米ドル	(米ドル)	野村	野村AM	7,253	9.17	1,264.3	5.8	23.7	53.9	37.9	39.1
野村グローバル高配当株プレミアム 豪ドル	(豪ドル)	野村	野村AM	2,831	6.96	631.9	-2.7	14.4	37.9	30.6	16.6
野村世界バランス投資 米ドル建て年4回分配型	(米ドル)	野村	野村AM	955	8.38	1,155.4	2.3	3.7	19.1	18.5	19.7
野村世界バランス投資 米ドル建て年1回分配型	(米ドル)	野村	野村AM	2,192	11.10	1,530.4	2.3	3.7	20.0	20.7	22.8
野村世界バランス投資 豪ドル建て年4回分配型	(豪ドル)	野村	野村AM	463	8.26	749.9	-5.6	-4.2	7.4	14.8	2.7
野村世界バランス投資 豪ドル建て年1回分配型	(豪ドル)	野村	野村AM	991	10.64	966.0	-5.6	-4.2	6.7	14.4	2.3
ピクテ－ 日興ピクテ・グローバル・グローイング・マーケットF	(円)	SMBC日興	ピクテAM	1,556	20,030.00	20,030.0	4.2	32.9	54.9	22.9	7.1
ニッポン・オフショアF－ 日興グローバル財産3分法F・資産形成型 A	(円)	SMBC日興	BNYメロン・インベストメント	2,759	19,426.00	19,426.0	1.8	2.2	18.4	22.4	27.0
ニッポン・オフショアF－ 日興グローバル財産3分法F・資産形成型 B	(円)	SMBC日興	BNYメロン・インベストメント	1,216	18,027.00	18,027.0	1.6	1.7	17.4	20.8	24.2
ニッポン・オフショアF－ 日興グローバル財産3分法F・毎月 A	(円)	SMBC日興	BNYメロン・インベストメント	7,914	4,213.00	4,213.0	1.8	2.1	18.1	21.3	21.7
ニッポン・オフショアF－ 日興グローバル財産3分法F・毎月 B	(円)	SMBC日興	BNYメロン・インベストメント	5,725	3,534.00	3,534.0	1.6	1.7	17.1	19.6	18.8
ニッポン・オフショアF－ GWセレクト・ファンド(ベストナイン)安定型 A	(円)	SMBC日興	BNYメロン・インベストメント	4,935	9,043.00	9,043.0	2.0	-4.1	-0.2	0.8	-3.3
ニッポン・オフショアF－ GWセレクト・ファンド(ベストナイン)安定型 B	(円)	SMBC日興	BNYメロン・インベストメント	1,836	8,418.00	8,418.0	1.8	-4.5	-1.1	-0.5	-5.3
ニッポン・オフショアF－ GWセレクト・ファンド(ベストナイン)積極型 A	(円)	SMBC日興	BNYメロン・インベストメント	4,561	11,660.00	11,660.0	3.8	0.4	9.2	12.7	8.0
ニッポン・オフショアF－ GWセレクト・ファンド(ベストナイン)積極型 B	(円)	SMBC日興	BNYメロン・インベストメント	1,412	10,988.00	10,988.0	3.6	0.3	9.6	12.6	6.9
日興グローバルF－エマージング株式F	(円)	SMBC日興	エドモン・ドゥ・ロスチャイルド(スイス)	68,628	13,726.00	13,726.0	-1.4	-5.8	2.3	16.1	6.4
日興グローバルF－オルタナティブF	(円)	SMBC日興	エドモン・ドゥ・ロスチャイルド(スイス)	232,005	6,550.00	6,550.0	-3.4	-4.4	-2.2	-3.4	-6.5
日興グローバルF－グローバル株式F	(円)	SMBC日興	エドモン・ドゥ・ロスチャイルド(スイス)	425,302	21,932.00	21,932.0	2.7	0.9	34.7	48.2	62.2
日興グローバルF－コモディティF	(円)	SMBC日興	エドモン・ドゥ・ロスチャイルド(スイス)	33,509	11,056.00	11,056.0	-4.5	33.5	82.7	75.5	62.6
日興グローバルF－不動産(REIT)F	(円)	SMBC日興	エドモン・ドゥ・ロスチャイルド(スイス)	51,025	11,692.00	11,692.0	-6.9	-3.8	26.0	9.7	22.8
ピムコLuxT4 ピムコ・トータル・リターンF (米ドル)	(米ドル)	SMBC日興	PIMCO	20,300	77.71	10,713.9	2.4	4.6	12.9	14.8	19.6
ピムコLuxT4 ピムコ・トータル・リターンF (円)	(円)	SMBC日興	PIMCO	261	7,089.00	7,089.0	-7.3	-16.4	-17.4	-12.2	-9.6
ピムコLuxT4 ピムコ・トータル・リターンF 通貨選択(豪ドル)	(豪ドル)	SMBC日興	PIMCO	3,709	64.96	5,897.7	-4.7	-1.1	3.6	13.8	4.6
ピムコLuxT4 ピムコ・トータル・リターンF 通貨選択(米ドル/レアル)	(米ドル)	SMBC日興	PIMCO	1,748	19.33	2,665.0	-3.1	24.7	31.1	3.8	-11.0
ピムコLuxT4 ピムコ・トータル・リターンF 通貨選択(豪ドル/レアル)	(豪ドル)	SMBC日興	PIMCO	597	29.64	2,691.0	-3.3	23.7	30.5	4.1	-10.6
ピムコLuxT4 ピムコ・トータル・リターンF 通貨選択(トルコリラ)	(トルコリラ)	SMBC日興	PIMCO	3,557	242.17	1,198.7	9.0	-4.8	-31.9	-45.4	-43.9
パークレイズP－グローバルベータ 1 A(分配型・円)	(円)	SMBC日興	パークレイズ・インベストメント・ソリューションズ	113	954.44	954.4	-4.1	-10.8	-8.0	-4.2	-2.6
パークレイズP－グローバルベータ 2 A(分配型・円)	(円)	SMBC日興	パークレイズ・インベストメント・ソリューションズ	83	1,010.51	1,010.5	-3.6	-10.6	-6.1	-0.7	2.5

Copyright ©2022 Ibbotson Associates Japan, Inc.　無断転載、複写・複製(コピー)、配布、公開を禁じます。

ファンド名	通貨	代行金融機関	運用会社	国内純資産	基準価額	基準価額	騰落率(%)				
				(百万円)	(外貨)	(円)	6ヵ月	1年	2年	3年	5年
ﾊﾞｰｸﾚｲｽﾞP－グローバルベータ 3 A(分配型・円)	(円)	SMBC日興	ﾊﾞｰｸﾚｲｽﾞ・ｲﾝﾍﾞｽﾄﾒﾝﾄ・ｿﾘｭｰｼｮﾝｽﾞ	171	1,168.01	1,168.0	-2.3	-8.6	-1.1	5.9	11.5
ﾊﾞｰｸﾚｲｽﾞP－グローバルベータ 4 A(分配型・円)	(円)	SMBC日興	ﾊﾞｰｸﾚｲｽﾞ・ｲﾝﾍﾞｽﾄﾒﾝﾄ・ｿﾘｭｰｼｮﾝｽﾞ	27	1,588.59	1,588.6	-1.0	-6.7	4.5	13.2	21.3
ﾊﾞｰｸﾚｲｽﾞP－グローバルベータ 2 A(分配型・米ﾄﾞﾙ)	(米ﾄﾞﾙ)	SMBC日興	ﾊﾞｰｸﾚｲｽﾞ・ｲﾝﾍﾞｽﾄﾒﾝﾄ・ｿﾘｭｰｼｮﾝｽﾞ	98	14.02	1,932.9	6.2	11.4	28.2	29.6	36.4
ﾊﾞｰｸﾚｲｽﾞP－グローバルベータ 3 A(分配型・米ﾄﾞﾙ)	(米ﾄﾞﾙ)	SMBC日興	ﾊﾞｰｸﾚｲｽﾞ・ｲﾝﾍﾞｽﾄﾒﾝﾄ・ｿﾘｭｰｼｮﾝｽﾞ	182	13.74	1,894.3	7.5	13.6	34.8	37.9	47.9
ﾊﾞｰｸﾚｲｽﾞP－グローバルベータ 4 A(分配型・米ﾄﾞﾙ)	(米ﾄﾞﾙ)	SMBC日興	ﾊﾞｰｸﾚｲｽﾞ・ｲﾝﾍﾞｽﾄﾒﾝﾄ・ｿﾘｭｰｼｮﾝｽﾞ	4	19.54	2,693.4	8.9	16.0	42.8	48.2	62.4
ﾊﾞｰｸﾚｲｽﾞP－マルチマネジャー 1 A(分配型・円)	(円)	SMBC日興	ﾊﾞｰｸﾚｲｽﾞ・ｲﾝﾍﾞｽﾄﾒﾝﾄ・ｿﾘｭｰｼｮﾝｽﾞ	4	944.06	944.1	-3.4	-9.8	-7.2	-4.3	-4.7
ﾊﾞｰｸﾚｲｽﾞP－マルチマネジャー 2 A(分配型・円)	(円)	SMBC日興	ﾊﾞｰｸﾚｲｽﾞ・ｲﾝﾍﾞｽﾄﾒﾝﾄ・ｿﾘｭｰｼｮﾝｽﾞ	38	1,053.77	1,053.8	-3.3	-10.0	-5.4	-0.9	-1.2
ﾊﾞｰｸﾚｲｽﾞP－マルチマネジャー 3 A(分配型・円)	(円)	SMBC日興	ﾊﾞｰｸﾚｲｽﾞ・ｲﾝﾍﾞｽﾄﾒﾝﾄ・ｿﾘｭｰｼｮﾝｽﾞ	117	1,161.94	1,161.9	-1.9	-8.4	-0.6	5.4	7.4
ﾊﾞｰｸﾚｲｽﾞP－マルチマネジャー 4 A(分配型・円)	(円)	SMBC日興	ﾊﾞｰｸﾚｲｽﾞ・ｲﾝﾍﾞｽﾄﾒﾝﾄ・ｿﾘｭｰｼｮﾝｽﾞ	158	1,399.07	1,399.1	-1.0	-7.8	3.0	10.1	13.5
ﾊﾞｰｸﾚｲｽﾞP－マルチマネジャー 1 A(分配型・米ﾄﾞﾙ)	(米ﾄﾞﾙ)	SMBC日興	ﾊﾞｰｸﾚｲｽﾞ・ｲﾝﾍﾞｽﾄﾒﾝﾄ・ｿﾘｭｰｼｮﾝｽﾞ	730	9.63	1,327.7	6.2	12.2	26.6	25.1	26.9
ﾊﾞｰｸﾚｲｽﾞP－マルチマネジャー 2 A(分配型・米ﾄﾞﾙ)	(米ﾄﾞﾙ)	SMBC日興	ﾊﾞｰｸﾚｲｽﾞ・ｲﾝﾍﾞｽﾄﾒﾝﾄ・ｿﾘｭｰｼｮﾝｽﾞ	27	9.84	1,356.1	6.5	12.0	28.9	29.2	31.2
ﾊﾞｰｸﾚｲｽﾞP－マルチマネジャー 3 A(分配型・米ﾄﾞﾙ)	(米ﾄﾞﾙ)	SMBC日興	ﾊﾞｰｸﾚｲｽﾞ・ｲﾝﾍﾞｽﾄﾒﾝﾄ・ｿﾘｭｰｼｮﾝｽﾞ	145	11.66	1,607.0	8.0	13.9	35.4	37.2	42.5
ﾊﾞｰｸﾚｲｽﾞP－マルチマネジャー 4 A(分配型・米ﾄﾞﾙ)	(米ﾄﾞﾙ)	SMBC日興	ﾊﾞｰｸﾚｲｽﾞ・ｲﾝﾍﾞｽﾄﾒﾝﾄ・ｿﾘｭｰｼｮﾝｽﾞ	129	16.16	2,228.3	8.9	14.7	41.0	44.2	52.5
ﾊﾞｰｸﾚｲｽﾞP－マルチマネジャー 5 A(分配型・米ﾄﾞﾙ)	(米ﾄﾞﾙ)	SMBC日興	ﾊﾞｰｸﾚｲｽﾞ・ｲﾝﾍﾞｽﾄﾒﾝﾄ・ｿﾘｭｰｼｮﾝｽﾞ	543	16.63	2,292.2	9.5	15.4	45.1	48.8	57.6
ﾌﾟﾚﾐｱﾑF ウェルス・コアP グロース型 円建て(ﾍｯｼﾞ有)	(円)	SMBC日興	ｺﾞｰﾙﾄﾞﾏﾝ・ｻｯｸｽAM	2,804	1,163.00	1,163.0	-6.1	-15.7	-4.0	2.6	0.4
ﾌﾟﾚﾐｱﾑF ウェルス・コアP コンサバティブ型 円建て(ﾍｯｼﾞ有)	(円)	SMBC日興	ｺﾞｰﾙﾄﾞﾏﾝ・ｻｯｸｽAM	4,029	942.00	942.0	-6.5	-16.5	-14.1	-8.1	-9.6
ﾌﾟﾚﾐｱﾑF ウェルス・コアP アドバンス型 米ﾄﾞﾙ	(米ﾄﾞﾙ)	SMBC日興	ｺﾞｰﾙﾄﾞﾏﾝ・ｻｯｸｽAM	1,218	8.98	1,238.1	4.7	8.1	22.8	14.0	－
ﾌﾟﾚﾐｱﾑF ウェルス・コアP コンサバティブ型 米ﾄﾞﾙ承継機能付	(米ﾄﾞﾙ)	SMBC日興	ｺﾞｰﾙﾄﾞﾏﾝ・ｻｯｸｽAM	43	9.22	1,271.2	2.9	4.0	16.6	18.4	－
シローダー グローバル ウェルス・プリザベーション A(ﾕｰﾛ)	(ﾕｰﾛ)	SMBC日興	ｼｭﾛｰﾀﾞｰ・ｲﾝﾍﾞｽﾄﾒﾝﾄ	423	12.49	1,774.6	-4.3	12.2	21.0	29.4	14.2
シローダー グローバル ウェルス・プリザベーション A(円)	(円)	SMBC日興	ｼｭﾛｰﾀﾞｰ・ｲﾝﾍﾞｽﾄﾒﾝﾄ	156	1,126.00	1,126.0	-8.5	0.3	5.2	9.5	7.1
シローダー グローバル ウェルス・プリザベーション A 毎月(ﾕｰﾛ)	(ﾕｰﾛ)	SMBC日興	ｼｭﾛｰﾀﾞｰ・ｲﾝﾍﾞｽﾄﾒﾝﾄ	74	4.99	708.3	-4.2	12.2	20.2	26.9	9.7
シローダー グローバル ウェルス・プリザベーション A 毎月(円)	(円)	SMBC日興	ｼｭﾛｰﾀﾞｰ・ｲﾝﾍﾞｽﾄﾒﾝﾄ	183	484.00	484.0	-3.6	12.8	19.8	26.8	9.0
シローダー グローバル ウェルス・プリザベーション A(米ﾄﾞﾙ)	(米ﾄﾞﾙ)	SMBC日興	ｼｭﾛｰﾀﾞｰ・ｲﾝﾍﾞｽﾄﾒﾝﾄ	186	11.72	1,615.3	0.7	24.8	44.0	44.0	44.9
シローダー グローバル ウェルス・プリザベーション A(豪ﾄﾞﾙ)	(豪ﾄﾞﾙ)	SMBC日興	ｼｭﾛｰﾀﾞｰ・ｲﾝﾍﾞｽﾄﾒﾝﾄ	128	12.09	1,097.3	-6.6	15.8	28.3	38.9	23.0
ジャナス・バランス・ファンド A(米)	(米ﾄﾞﾙ)	SMBC日興	ｼﾞｬﾅｽ・ﾍﾝﾀﾞｰｿﾝ	29,088	306.15	42,208.9	6.7	7.0	34.8	42.4	63.3
ジャナス・バランス・ファンド A(円)	(円)	SMBC日興	ｼﾞｬﾅｽ・ﾍﾝﾀﾞｰｿﾝ	3,105	21,788.00	21,788.0	-3.4	-14.4	-2.0	7.7	19.8
日興ﾜｰﾙﾄﾞT－日興BR・ハイ・クオリティ・アロケーションF(米ﾄﾞﾙ)	(米ﾄﾞﾙ)	SMBC日興	三井住友AM	12,220	128.57	17,725.9	3.6	5.1	24.5	39.7	42.6
ﾌﾟﾚﾐｱﾑF ウェルス・コアP コンサバティブ型	(米ﾄﾞﾙ)	SMBC日興	ｺﾞｰﾙﾄﾞﾏﾝ・ｻｯｸｽAM	23,833	10.89	1,501.4	3.2	4.8	18.8	22.3	24.8
日興ﾜｰﾙﾄﾞT－グローバル・トレーディング・オポチュニティF 円建(ﾍｯｼﾞ無)	(円)	SMBC日興	ｴﾄﾞﾓﾝﾄﾞ・ﾄﾞｩ・ﾛｽﾁｬｲﾙﾄﾞ(ｽｲｽ)	1,694	13,059.00	13,059.0	8.2	22.0	－	－	－
ﾌﾟﾚﾐｱﾑF ウェルス・コアP グロース型	(米ﾄﾞﾙ)	SMBC日興	ｺﾞｰﾙﾄﾞﾏﾝ・ｻｯｸｽAM	15,642	13.11	1,807.5	3.3	5.7	32.6	35.7	38.1
日興ﾜｰﾙﾄﾞT－グローバル・トレーディング・オポチュニティF 米ﾄﾞﾙ建	(米ﾄﾞﾙ)	SMBC日興	ｴﾄﾞﾓﾝﾄﾞ・ﾄﾞｩ・ﾛｽﾁｬｲﾙﾄﾞ(ｽｲｽ)	1,752	98.12	13,527.8	8.1	21.5	－	－	－
BNYﾒﾛﾝ・ﾗｰｼﾞ・ｷｬｯﾌﾟ・ｾｷｭﾘﾃｨｰｽﾞF インク	(米ﾄﾞﾙ)	大和	BNYﾒﾛﾝ・ｲﾝﾍﾞｽﾄﾒﾝﾄ・ｱﾄﾞﾊﾞｲｻﾞｰ	158	14.41	1,986.7	9.4	9.7	49.7	73.0	93.4
バトナム・ハイイールド・ファンド	(米ﾄﾞﾙ)	三菱UFJMS	バトナム・インベストメント	5,620	5.03	693.5	4.4	10.2	25.3	23.8	27.7
BR－ グローバル・アロケーションA(米ﾄﾞﾙ)	(米ﾄﾞﾙ)	三菱UFJMS	ブラックロック・ジャパン	31,311	17.53	2,416.9	3.8	5.3	25.1	40.6	44.7
BR－ グローバル・アロケーションA(豪ﾄﾞﾙ)	(豪ﾄﾞﾙ)	三菱UFJMS	ブラックロック・ジャパン	7,371	18.89	1,715.0	-4.5	-3.1	10.4	32.9	19.6
BR－ グローバル・アロケーションA(円)	(円)	三菱UFJMS	ブラックロック・ジャパン	3,743	115.83	115.8	-6.2	-16.0	-9.3	6.3	6.0
FCﾌｧﾝﾄﾞ－レジット不動産証券投資信託(円)	(円)	藍澤	FCｲﾝﾍﾞｽﾄﾒﾝﾄ	4,325	9,135.00	9,135.0	30.5	30.4	78.3	81.5	179.7
FCﾌｧﾝﾄﾞ－レジット不動産証券投資信託(ﾚｱﾙ)	(円)	藍澤	FCｲﾝﾍﾞｽﾄﾒﾝﾄ	296	13,677.00	13,677.0	34.7	77.6	145.4	79.5	103.3
FCﾌｧﾝﾄﾞ－レジット不動産証券投資信託(豪ﾄﾞﾙ)	(円)	藍澤	FCｲﾝﾍﾞｽﾄﾒﾝﾄ	42	49,122.00	49,122.0	33.9	53.6	118.7	129.0	210.8
CSﾕﾆﾊﾞｰｻﾙT3－ マイスターズ・コレクション 資産成長型	(米ﾄﾞﾙ)	クレディ・スイス	ｸﾚﾃﾞｨ・ｽｲｽ・ﾏﾈｼﾞﾒﾝﾄ(ｹｲﾏﾝ)	45,593	100.89	13,909.7	4.7	8.7	21.5	19.2	－
CSﾕﾆﾊﾞｰｻﾙT3－ マイスターズ・コレクション 毎月分配型	(米ﾄﾞﾙ)	クレディ・スイス	ｸﾚﾃﾞｨ・ｽｲｽ・ﾏﾈｼﾞﾒﾝﾄ(ｹｲﾏﾝ)	26,804	89.21	12,299.4	4.6	8.5	20.8	17.9	－
CS IF12 ポートフォリオF・イールド・USD － B米ﾄﾞﾙ	(米ﾄﾞﾙ)	クレディ・スイス	クレディ・スイス・ファンド・マネジメント	6,081	278.83	38,442.3	3.7	7.4	24.5	26.8	－
CS IF12 ポートフォリオF・バランス・USD － B米ﾄﾞﾙ	(米ﾄﾞﾙ)	クレディ・スイス	クレディ・スイス・ファンド・マネジメント	10,588	304.08	41,923.5	3.1	5.8	27.1	31.8	－
CS IF12 ポートフォリオF・グロース・USD － B米ﾄﾞﾙ	(米ﾄﾞﾙ)	クレディ・スイス	クレディ・スイス・ファンド・マネジメント	7,162	302.29	41,676.7	2.3	3.9	30.1	36.2	－
CS IF12 ポートフォリオF・イールド・USD － BH円	(円)	クレディ・スイス	クレディ・スイス・ファンド・マネジメント	796	9,729.00	9,729.0	-6.0	-14.0	-9.5	-4.2	－
CS IF12 ポートフォリオF・バランス・USD － BH円	(円)	クレディ・スイス	クレディ・スイス・ファンド・マネジメント	4,710	10,280.00	10,280.0	-6.6	-15.4	-7.7	-0.5	－
CS IF12 ポートフォリオF・グロース・USD － BH円	(円)	クレディ・スイス	クレディ・スイス・ファンド・マネジメント	4,198	10,587.00	10,587.0	-7.4	-17.0	-5.6	2.8	－
UBS ｷｰ・ｾﾚｸｼｮﾝ－ グローバル・アロケーション(米ﾄﾞﾙ)－ 無分配	(米ﾄﾞﾙ)	UBS SuMi TRUST	UBS、UBSｸﾞﾛｰﾊﾞﾙAM(ｽｲｽ)	1,447	15.75	2,171.5	0.5	2.1	18.3	20.9	25.3
UBS ｽﾄﾗﾃｼﾞｰ・ｴｸｽﾄﾗ・ｼｪｱﾌﾟｰ バランスド(米ﾄﾞﾙ)	(米ﾄﾞﾙ)	UBS SuMi TRUST	UBS、UBSｸﾞﾛｰﾊﾞﾙAM	3,606	17.10	2,357.6	4.5	10.0	30.9	31.8	34.1
UBS ｽﾄﾗﾃｼﾞｰF －イールド(米ﾄﾞﾙ)P-acc	(米ﾄﾞﾙ)	UBS SuMi TRUST	UBSAMｽｲｽ	1,296	3,490.57	481,244.9	5.1	8.0	25.3	25.8	30.1
UBS ｽﾄﾗﾃｼﾞｰF －イールド(米ﾄﾞﾙ)(日本円・ﾍｯｼﾞ)P-acc	(米ﾄﾞﾙ)	UBS SuMi TRUST	UBSAMｽｲｽ	14,123	10,407.00	10,407.0	-4.6	-13.3	-8.6	-4.7	-4.3
UBS ｽﾄﾗﾃｼﾞｰF －グロース(米ﾄﾞﾙ)P-acc	(米ﾄﾞﾙ)	UBS SuMi TRUST	UBSAMｽｲｽ	569	4,294.51	592,084.1	5.6	6.7	31.0	33.8	39.6
UBS ｽﾄﾗﾃｼﾞｰF －グロース(米ﾄﾞﾙ)(日本円・ﾍｯｼﾞ)P-acc	(米ﾄﾞﾙ)	UBS SuMi TRUST	UBSAG、UBSAM	651	12,307.00	12,307.0	-4.4	-14.6	-4.7	0.9	2.7
UBS ｽﾄﾗﾃｼﾞｰ・ｼｪｱﾌﾟ フィクスト・インカム(米ﾄﾞﾙ)P-acc	(円)	UBS SuMi TRUST	UBSAMｽｲｽ	3,098	230.94	31,839.7	4.9	10.2	19.4	19.8	23.3
UBS ｽﾄﾗﾃｼﾞｰ・ｼｪｱﾌﾟ インカム(米ﾄﾞﾙ)P-acc	(円)	UBS SuMi TRUST	UBSAMｽｲｽ	168	113.53	15,652.4	4.8	8.4	21.8	21.4	25.1
UBS ｽﾄﾗﾃｼﾞｰ・ｼｪｱﾌﾟ フィクスト・インカム(米ﾄﾞﾙ)円ﾍｯｼﾞP-acc	(円)	UBS SuMi TRUST	UBSAMｽｲｽ	2,719	9,154.00	9,154.0	-4.9	-11.8	-13.2	-9.4	-9.4
UBS ｽﾄﾗﾃｼﾞｰ・ｼｪｱﾌﾟ システマﾃｨｯｸ・アロケーション・ディフェンシブ(米ﾄﾞﾙ)	(米ﾄﾞﾙ)	UBS SuMi TRUST	UBSAMｽｲｽ	671	102.10	14,076.5	3.4	5.1	21.7	18.5	23.6
UBS ｽﾄﾗﾃｼﾞｰ・ｼｪｱﾌﾟ システマﾃｨｯｸ・アロケーション・ミディアム(米ﾄﾞﾙ)	(米ﾄﾞﾙ)	UBS SuMi TRUST	UBSAMｽｲｽ	3,588	105.82	14,589.4	2.6	2.1	24.3	19.9	25.3
UBS ｽﾄﾗﾃｼﾞｰ・ｼｪｱﾌﾟ システマﾃｨｯｸ・アロケーション・ダイナミック(米ﾄﾞﾙ)	(米ﾄﾞﾙ)	UBS SuMi TRUST	UBSAMｽｲｽ	539	108.90	15,014.0	2.3	-0.7	26.6	20.7	27.0
UBS ｽﾄﾗﾃｼﾞｰ・ｼｪｱﾌﾟ ダイナミック・インカム(米ﾄﾞﾙ)P－mdist	(米ﾄﾞﾙ)	UBS SuMi TRUST	ユービーエス・スイス	13,580	86.97	11,990.6	0.7	2.3	13.6	2.9	－
UBS ｽﾄﾗﾃｼﾞｰ・ｼｪｱﾌﾟ ダイナミック・インカム(米ﾄﾞﾙ)P－acc	(米ﾄﾞﾙ)	UBS SuMi TRUST	ユービーエス・スイス	2,059	106.52	14,685.9	4.0	8.6	26.9	26.0	－
合　計				**1,198,694**							
地域別(アジア・オセアニア型)											
日興ﾌｨﾃﾞﾘﾃｨ・Gｾﾚｸｼｮﾝ－ インド・アドバンテージF A	(円)	SMBC日興	FIL・ｲﾝﾍﾞｽﾄﾒﾝﾄ(LUX)	20,813	61,368.00	61,368.0	13.9	14.5	64.8	66.4	67.3
日興ﾌｨﾃﾞﾘﾃｨ・Gｾﾚｸｼｮﾝ－ インド・アドバンテージF B	(円)	SMBC日興	FIL・ｲﾝﾍﾞｽﾄﾒﾝﾄ(LUX)	14,625	56,568.00	56,568.0	13.7	14.0	63.3	64.1	63.6
日興ABアジア・バリューファンド A(米ﾄﾞﾙ)	(米ﾄﾞﾙ)	SMBC日興	ｱﾗｲｱﾝｽ・ﾊﾞｰﾝｽﾀｲﾝ	448	21.22	2,925.6	-8.8	0.5	22.4	28.1	12.5
日興ABアジア・バリューファンド A(円)	(円)	SMBC日興	ｱﾗｲｱﾝｽ・ﾊﾞｰﾝｽﾀｲﾝ	247	21,108.00	21,108.0	-9.8	0.4	20.8	27.2	11.2
日興ABアジア・バリューファンド B(円)	(円)	SMBC日興	ｱﾗｲｱﾝｽ・ﾊﾞｰﾝｽﾀｲﾝ	1,895	20,041.00	20,041.0	-10.0	-0.0	19.7	25.4	8.6
ｵﾌｼｮｱ・ｽﾄﾗﾃｼﾞｰF－オーストラリア高配当株 豪ﾄﾞﾙ	(豪ﾄﾞﾙ)	SMBC日興	ﾌﾗﾝｸﾘﾝ・ﾃﾝﾌﾟﾙﾄﾝ・ｼﾞｬﾊﾟﾝ(株)	5,171	95.55	8,675.0	0.9	18.7	40.2	28.2	20.2
シローダー グレーター・チャイナ・エクイティ A(米ﾄﾞﾙ)	(米ﾄﾞﾙ)	SMBC日興	ｼｭﾛｰﾀﾞｰ・ｲﾝﾍﾞｽﾄﾒﾝﾄ	3,850	47.22	6,509.7	-2.7	-11.2	-2.2	34.1	33.5
シローダー グレーター・チャイナ・エクイティ A(円)	(円)	SMBC日興	ｼｭﾛｰﾀﾞｰ・ｲﾝﾍﾞｽﾄﾒﾝﾄ	743	3,744.00	3,744.0	-11.8	-28.8	-28.8	2.1	-0.6
ﾊﾞｰｸﾚｲｽﾞ－ G7ｱｸｾｽ ジャパンF B(無分配・米ﾄﾞﾙ)	(米ﾄﾞﾙ)	SMBC日興	ﾊﾞｰｸﾚｲｽﾞ・ｲﾝﾍﾞｽﾄﾒﾝﾄ・ｿﾘｭｰｼｮﾝｽﾞ	42	1.89	260.9	14.1	25.3	53.0	56.3	52.6
ﾊﾞｰｸﾚｲｽﾞ－ G7ｱｸｾｽｱｼﾞｱ・ﾊﾟｼﾌｨｯｸ(除く日本)F B(無分配・米ﾄﾞﾙ)	(米ﾄﾞﾙ)	SMBC日興	ﾊﾞｰｸﾚｲｽﾞ・ｲﾝﾍﾞｽﾄﾒﾝﾄ・ｿﾘｭｰｼｮﾝｽﾞ	43	4.48	617.7	0.8	6.2	22.7	36.3	31.1
プレシャスT－ ベトナム・インフラストラクチャーF	(米ﾄﾞﾙ)	東海東京	ﾑｰｱ・ﾏﾈｼﾞﾒﾝﾄ(ﾊﾞﾐｭｰﾀﾞ)	1,353	63.80	8,796.1	-18.4	-14.0	52.0	54.1	29.3
ケープ・チャイナ・ファンド	(米ﾄﾞﾙ)	タワー投資顧問	ｹｰﾌﾟAM	4,800	430.16	59,306.2	2.9	11.5	37.8	38.8	16.8
JA-VP チャイナ・ニュー・センチュリーF	(米ﾄﾞﾙ)	藍澤	ﾊﾞﾘｭｰ・ﾊﾟｰﾄﾅｰｽﾞ	787	543.06	74,871.7	-4.4	-14.4	-8.1	9.0	-3.6
FCグローバル ベトナムファンド	(米ﾄﾞﾙ)	藍澤	ｷｬﾋﾟﾀﾙAM	3,322	175.49	24,194.8	-18.4	-18.2	32.5	27.4	16.4
FCT－海通－アイザワ 好配当利回り中国株F	(円)	藍澤	海通国際AM	65	1,814.00	1,814.0	-22.3	-34.2	-35.7	-35.8	-41.8
FCT－海通－アイザワ 中国ナンバーワンF	(米ﾄﾞﾙ)	藍澤	海通国際AM	84	32.23	4,443.6	-24.8	-32.2	-38.3	-32.1	-49.3
フィリップ－アイザワ トラスト タイF	(米ﾄﾞﾙ)	藍澤	ﾌｨﾘｯﾌﾟ・ｷｬﾋﾟﾀﾙ・ﾏﾈｼﾞﾒﾝﾄ	214	135.05	18,619.3	-6.8	3.3	11.7	-6.9	-20.9
フィデリティ インド・フォーカス・ファンド	(米ﾄﾞﾙ)	フィデリティ	FIL・ｲﾝﾍﾞｽﾄﾒﾝﾄ(LUX)	18,342	45.66	6,295.1	11.9	13.2	62.6	63.4	64.3
CSﾕﾆﾊﾞｰｻﾙT3－SBIｰﾋﾟｸﾃｨｱｼﾞｱ・ハイテクベンチャーF	(円)	クレディ・スイス	SBIｱｾｯﾄﾏﾈｼﾞﾒﾝﾄ	3,898	10,466.00	10,466.0	0.0	-10.0	-8.3	－	－
UBS ｴｸｲﾃｨF－ アジア・コンサンプション	(米ﾄﾞﾙ)	UBS SuMi TRUST	UBSｸﾞﾛｰﾊﾞﾙAM(ｼﾝｶﾞﾎﾟｰﾙ)	253	130.63	18,010.0	-2.5	-11.6	-5.1	14.4	16.9
UBS ｴｸｲﾃｨF－ グレーター・チャイナ	(米ﾄﾞﾙ)	UBS SuMi TRUST	UBSｸﾞﾛｰﾊﾞﾙAM(ｼﾝｶﾞﾎﾟｰﾙ)	1,096	400.55	55,223.8	-5.6	-9.4	-17.4	6.6	23.5
UBSｴｸｲﾃｨ・ｼｷｬﾌﾞ オール・チャイナ(米ﾄﾞﾙ) P	(米ﾄﾞﾙ)	UBS SuMi TRUST	UBSAM(ﾎﾝｺﾝ)	3	77.94	10,745.6	-6.7	-13.1	－	－	－
合　計				**82,094**							
地域別(ヨーロッパ型)											
シローダー ユーロ・エクイティ A(ﾕｰﾛ)	(ﾕｰﾛ)	SMBC日興	ｼｭﾛｰﾀﾞｰ・ｲﾝﾍﾞｽﾄﾒﾝﾄ	3,199	28.66	4,072.4	-2.2	0.3	22.4	25.2	10.3
シローダー ユーロ・エクイティ A(円)	(円)	SMBC日興	ｼｭﾛｰﾀﾞｰ・ｲﾝﾍﾞｽﾄﾒﾝﾄ	535	2,802.00	2,802.0	-6.1	-9.6	7.5	7.9	6.3
シローダー ユーロ・バランス A(ﾕｰﾛ)	(ﾕｰﾛ)	SMBC日興	ｼｭﾛｰﾀﾞｰ・ｲﾝﾍﾞｽﾄﾒﾝﾄ	2,828	22.48	3,193.8	-2.6	-4.3	7.0	11.3	1.1
シローダー ユーロ・バランス A(円)	(円)	SMBC日興	ｼｭﾛｰﾀﾞｰ・ｲﾝﾍﾞｽﾄﾒﾝﾄ	441	2,011.00	2,011.0	-6.6	-14.1	-6.7	-5.2	-4.1
シローダー ヨーロピアン・サステナブル A(ﾕｰﾛ)	(ﾕｰﾛ)	SMBC日興	ｼｭﾛｰﾀﾞｰ・ｲﾝﾍﾞｽﾄﾒﾝﾄ	803	11.29	1,603.5	1.6	0.3	22.0	17.4	7.5
シローダー ヨーロピアン・サステナブルｨ A(円)	(円)	SMBC日興	ｼｭﾛｰﾀﾞｰ・ｲﾝﾍﾞｽﾄﾒﾝﾄ	296	1,191.00	1,191.0	-2.5	-9.6	7.1	1.1	3.3

Copyright ©2022 Ibbotson Associates Japan, Inc.　無断転載、複写・複製(コピー)、配布、公開を禁じます。

ファンド名	通貨	代行金融機関	運用会社	国内純資産	基準価額	基準価額	騰落率(%)				
				(百万円)	(外貨)	(円)	6ヵ月	1年	2年	3年	5年
シローダー ヨーロピアン・サステナブル A(米ドル)	(米ドル)	SMBC日興	シローダー・インベストメント	1,107	12.87	1,774.8	7.5	12.6	46.5	31.5	37.1
バークレイズ- G7アクセス UK・オポチュニティーズF B(無分配・英ポンド)	(英ポンド)	SMBC日興	バークレイズ・インベストメント・ソリューションズ	69	4.45	722.1	6.7	15.4	54.5	33.3	40.4
バークレイズ- G7アクセス 欧州(除く英国)・アルファF B(無分配・ユーロ)	(ユーロ)	SMBC日興	バークレイズ・インベストメント・ソリューションズ	17	3.01	427.4	2.4	0.1	26.5	36.7	35.2
インダストリア	(ユーロ)	大和	アリアンツ・グローバル・インベスタース	322	131.57	18,693.5	1.9	7.6	27.9	55.6	38.1
ユニフォンド	(ユーロ)	みずほ	ユニオン インベストメント プリファトフォンズ	4	52.93	7,520.3	-1.0	-7.2	7.3	15.5	4.3
インベスタファンド	(ユーロ)	みずほ	DWSインベストメント	591	175.48	24,932.2	1.3	-2.5	14.5	21.9	4.1
JPモルガンF-・ヨーロッパ・エクイティF	(ユーロ)	JPモルガン	JPモルガンAM(ヨーロッパ)	318	58.92	8,371.4	5.6	10.2	43.8	42.2	36.6
UBS エクイティF- ヨーロピアン・オポチュニティ	(ユーロ)	UBS SuMi TRUST	UBSグローバルAM(UK)	323	1,032.41	146,684.8	2.4	-1.2	23.4	35.6	41.8
UBS エクイティ・シキャブ-ヨーロピアン・オポチュニティー・アンコンストレインド(ユーロ)	(ユーロ)	UBS SuMi TRUST	UBSグローバルAM(UK)	505	256.33	36,419.4	3.0	-1.4	25.8	38.9	47.7
UBS エクイティ・シキャブ-ヨーロピアン・ハイ・ディビデンド(ユーロ) P-acc	(ユーロ)	UBS SuMi TRUST	UBS AG、UBSAM(バーゼル・チューリッヒ)	546	157.21	22,336.4	1.2	6.1	26.2	15.9	13.2
UBS エクイティ・シキャブ-ヨーロピアン・ハイ・ディビデンド(ユーロ)(米ドル)P-acc	(米ドル)	UBS SuMi TRUST	UBS AG、UBSAM(バーゼル・チューリッヒ)	132	122.12	16,836.7	1.1	5.9	25.9	15.2	12.2
UBS ボンドF- ユーロ・ハイ・イールド(ユーロ)(米ドル・ヘッジ) P-acc	(米ドル)	UBS SuMi TRUST	UBS AG、UBSグローバルAM(ロンドン)	451	137.15	18,908.9	7.5	14.6	29.9	27.4	36.5
UBS ボンドF- ユーロ・ハイ・イールド(ユーロ)(米ドル・ヘッジ) P-mdist	(米ドル)	UBS SuMi TRUST	UBS AG、UBSグローバルAM(ロンドン)	500	79.41	10,948.3	4.2	8.2	16.2	6.7	0.2
UBS ボンドF- ユーロ・ハイ・イールド(ユーロ) P-acc	(ユーロ)	UBS SuMi TRUST	UBS AG、UBSグローバルAM(ロンドン)	588	205.75	29,233.0	2.0	3.1	9.3	14.6	7.9
UBS ボンドF- ユーロ・ハイ・イールド(ユーロ) P-mdist	(ユーロ)	UBS SuMi TRUST	UBS AG、UBSグローバルAM(ロンドン)	98	110.70	15,728.3	-0.3	-1.6	-0.3	-0.4	-14.7
合　計				**13,673**							
地域別(北米型)											
パーインベスト(ルクセンブルグ)SICAV-CPSハーバー米国株式F	(米ドル)	キャピタル・パートナーズ	スカイランズ・キャピタル	277	93.37	12,872.9	-2.3	7.6	–	–	–
ジャナス・グローバル・リアルエステート・ファンド A(円)	(円)	SMBC日興	ジャナス・ヘンダーソン	517	13,469.00	13,469.0	-11.5	-16.5	-3.1	-7.1	9.3
ジャナス・グローバル・リアルエステート・ファンド A(米ドル)	(米ドル)	SMBC日興	ジャナス・ヘンダーソン	6,283	175.03	24,131.4	-2.0	4.7	33.6	23.3	49.7
ジャナス・ストラテジック・バリュー・ファンド A(米ドル)	(米ドル)	SMBC日興	ジャナス・ヘンダーソン	16,306	380.50	52,459.5	11.8	24.2	60.3	51.8	67.2
ジャナス・ストラテジック・バリュー・ファンド A(円)	(円)	SMBC日興	ジャナス・ヘンダーソン	1,615	28,648.00	28,648.0	1.1	-0.8	16.6	15.2	23.1
ジャナス・フォーティ・ファンド A(米ドル)	(米ドル)	SMBC日興	ジャナス・ヘンダーソン	61,521	449.59	61,985.0	3.9	-13.9	18.4	51.5	93.4
ジャナス・フォーティ・ファンド A(円)	(円)	SMBC日興	ジャナス・ヘンダーソン	10,608	34,307.00	34,307.0	-6.2	-31.4	-14.3	14.6	42.1
ジャナス・フォーティ・ファンド A(NZドル)	(NZドル)	SMBC日興	ジャナス・ヘンダーソン	332	72.84	6,128.0	-2.8	-23.4	–	–	–
ジャナス・フォーティ・ファンド A(豪ドル)	(NZドル)	SMBC日興	ジャナス・ヘンダーソン	3,220	71.91	6,528.7	-5.1	-22.2	–	–	–
バークレイズ- G7アクセス 米国中小型株式F B(無分配・米ドル)	(米ドル)	SMBC日興	バークレイズ・インベストメント・ソリューションズ	243	2.71	374.0	7.7	10.1	51.8	56.3	74.3
バークレイズ- G7アクセス 米国株式F B(無分配・米ドル)	(米ドル)	SMBC日興	バークレイズ・インベストメント・ソリューションズ	272	47.03	6,484.4	8.4	8.4	46.6	60.7	81.1
MUGC/フィデリティT-北米経済圏・新成長株式F 米ドル/米ドル	(米ドル)	三菱UFJMS	FILインベストメンツ・インターナショナル	2,368	0.01	1.6	9.0	31.3	62.9	54.9	57.6
MUGC/フィデリティT-北米経済圏・新成長株式F 円/ 円	(円)	三菱UFJMS	FILインベストメンツ・インターナショナル	41	1.13	1.1	-1.4	6.5	20.9	19.5	21.9
MUGC/フィデリティT-北米経済圏・新成長株式F 円/ヘッジ無	(円)	三菱UFJMS	FILインベストメンツ・インターナショナル	880	1.46	1.5	9.5	34.9	65.2	56.9	62.5
バンガード・スモールキャップ・インデックス・ファンド	(米ドル)	Teneo Partners	バンガード・グループ・インク	981	94.00	12,959.8	9.7	10.7	47.9	57.9	72.9
バンガード・ウェルズリー・インカム・ファンド	(米ドル)	Teneo Partners	バンガード・グループ	1,329	26.19	3,610.8	6.5	14.8	33.9	36.0	45.2
バンガード・トータルストック・マーケット・インデックス・ファンド	(米ドル)	Teneo Partners	バンガード・グループ・インク	2,373	99.38	13,701.5	7.9	8.4	49.9	67.8	96.3
GS・米国フォーカス・グロース	(米ドル)	GSAM	ゴールドマン・サックスAM	24,592	18.98	2,616.8	14.5	-13.4	18.7	33.0	70.5
ゴールドマン・サックス- netWIN GSテクノロジー株式F 豪ドル	(豪ドル)	GSAM	ゴールドマン・サックスAM	7,986	8.30	753.6	-11.9	-30.4	-8.6	–	–
ゴールドマン・サックス- netWIN GSテクノロジー株式F 米ドル	(米ドル)	GSAM	ゴールドマン・サックスAM	29,754	8.67	1,195.3	-3.8	-23.0	5.4	–	–
ソフォス・ケイマンT2-米ドル建 MS グローバル・プレミアム株式Op 米ドル建 ヘッジ無	(米ドル)	モルガン・スタンレー	モルガン・スタンレー・インベストメント・マネジメント	24,568	125.99	17,370.2	5.3	10.5	40.3	48.1	–
ソフォス・ケイマンT2-米ドル建 MS グローバル・プレミアム株式Op 米ドル建 米ドルヘッジ	(米ドル)	モルガン・スタンレー	モルガン・スタンレー・インベストメント・マネジメント	30,211	130.35	17,971.4	6.7	13.4	45.4	51.7	–
レッド・アーク-米国成長株集中投資F 外貨建てシリーズ	(米ドル)	シティグループ	シティグループ・ファースト・インベストメント	1,605	13.99	1,929.1	6.8	-20.2	11.0	22.2	53.2
CSユニバーサルT3- USダイナミック・グロース	(米ドル)	クレディ・スイス	野村AM(株)	11,641	65.38	9,013.9	1.3	-22.1	–	–	–
UBS エクイティF- USA マルチ・ストラテジー	(米ドル)	UBS SuMi TRUST	UBSグローバルAM(アメリカス)	365	270.13	37,242.8	7.2	7.2	47.5	55.2	77.1
UBS エクイティ・シキャブ-USトータル・イールド(米ドル)	(米ドル)	UBS SuMi TRUST	UBSグローバルAM(アメリカス)	1,393	254.76	35,123.8	13.5	19.2	64.7	61.2	78.4
アライアンスB シキャブ-アメリカン・グロース A	(米ドル)	アライアンス・B	アライアンス・バーンスタイン・LP	25,135	143.98	19,850.5	7.4	-4.5	33.3	–	–
合　計				**266,416**							
地域別(日本型)											
野村通貨選択型日経225 A (米・分配型)	(米ドル)	野村	野村AM	9,669	9.74	1,342.9	12.9	24.9	38.4	48.0	52.9
野村通貨選択型日経225 B (米・成長型)	(米ドル)	野村	野村AM	6,878	17.74	2,445.8	12.8	25.1	44.5	56.2	63.0
野村通貨選択型日経225 C (豪・分配型)	(豪ドル)	野村	野村AM	5,581	9.63	874.3	4.3	15.9	25.9	45.3	31.7
野村通貨選択型日経225 D (豪・成長型)	(豪ドル)	野村	野村AM	2,947	18.40	1,670.5	4.2	15.9	28.0	48.6	35.7
野村通貨選択型日経225 E (欧・分配型)	(ユーロ)	野村	野村AM	469	9.55	1,356.9	6.9	12.1	20.3	40.5	28.1
野村通貨選択型日経225 F (欧・成長型)	(ユーロ)	野村	野村AM	425	14.29	2,030.3	6.8	12.1	20.8	41.3	29.3
野村通貨選択型日経225 G (英・分配型)	(英ポンド)	野村	野村AM	88	9.64	1,563.9	5.8	11.2	26.7	40.0	34.5
野村通貨選択型日経225 H (英・成長型)	(英ポンド)	野村	野村AM	158	15.72	2,550.3	5.8	11.1	27.7	41.3	36.2
野村通貨選択型日経225 I (NZ・分配型)	(NZドル)	野村	野村AM	6,496	9.63	810.2	6.4	13.5	24.1	45.1	39.1
野村通貨選択型日経225 J (NZ・成長型)	(NZドル)	野村	野村AM	1,175	19.29	1,622.9	6.4	13.5	26.1	47.6	42.7
野村通貨選択型日経225 K (加・分配型)	(カナダドル)	野村	野村AM	145	9.63	968.4	4.8	16.8	35.2	47.2	44.1
野村通貨選択型日経225 L (加・成長型)	(カナダドル)	野村	野村AM	145	15.65	1,573.8	4.8	16.9	37.2	50.0	48.4
野村通貨選択型日本好配当株投信 A (米・分配型)	(米ドル)	野村	野村AM	1,832	12.14	1,673.7	14.8	37.1	69.4	51.9	45.2
野村通貨選択型日本好配当株投信 B (米・成長型)	(米ドル)	野村	野村AM	3,659	14.27	1,967.4	14.9	37.8	71.1	54.1	50.2
野村通貨選択型日本好配当株投信 C (豪・分配型)	(豪ドル)	野村	野村AM	3,762	11.54	1,047.7	6.8	28.3	52.9	47.1	25.3
野村通貨選択型日本好配当株投信 D (豪・成長型)	(豪ドル)	野村	野村AM	1,785	15.44	1,401.8	6.7	28.4	53.5	47.7	26.8
野村通貨選択型日本好配当株投信 E (欧・分配型)	(ユーロ)	野村	野村AM	166	11.68	1,659.5	9.4	23.7	44.0	41.0	20.9
野村通貨選択型日本好配当株投信 F (欧・成長型)	(ユーロ)	野村	野村AM	96	12.53	1,780.3	9.4	23.9	44.5	41.5	21.2
野村通貨選択型日本好配当株投信 G (NZ・分配型)	(NZドル)	野村	野村AM	1,177	11.64	979.3	9.0	25.3	50.1	45.4	30.3
野村通貨選択型日本好配当株投信 H (NZ・成長型)	(NZドル)	野村	野村AM	396	15.56	1,309.1	9.0	25.6	50.9	46.4	32.5
日興フィデリティ・Gセレクション-ジャパン・アドバンテージ A	(円)	SMBC日興	FIL・インベストメント(LUX)	2,665	49,317.00	49,317.0	5.1	11.0	35.8	34.9	33.5
日興フィデリティ・Gセレクション-ジャパン・アドバンテージ B	(円)	SMBC日興	FIL・インベストメント(LUX)	6,955	45,275.00	45,275.0	4.9	10.5	34.7	33.1	30.6
日興グローバルF-日本小型株式F	(円)	SMBC日興	エドモン・ドゥ・ロスチャイルド(スイス)	74,926	19,353.00	19,353.0	9.9	2.4	11.6	19.1	12.2
日興グローバルF-日本大型株式F	(円)	SMBC日興	エドモン・ドゥ・ロスチャイルド(スイス)	424,006	15,238.00	15,238.0	5.1	0.1	13.8	24.0	24.4
プレミアムF シュローダー日本株式F	(米ドル)	SMBC日興	シュローダー・インベストメント	11,197	18.73	2,582.3	13.9	28.6	54.3	52.1	49.4
米ドル建 米ドルヘッジ 国際・キャピタル 日本株式オープン	(米ドル)	三菱UFJMS	三菱UFJ国際投信	2,209	0.01	1.3	16.5	18.8	39.1	52.9	44.4
豪ドル建 豪ドルヘッジ 国際・キャピタル 日本株式オープン	(豪ドル)	三菱UFJMS	三菱UFJ国際投信	977	0.01	0.9	8.0	9.5	24.2	46.0	20.7
ニッセイ・ケイマンT-JPX日経400ジャパンF 米ドル建 米ドルヘッジ	(米ドル)	三菱UFJMS	ニッセイAM	2,855	0.01	1.5	10.2	19.9	40.1	58.1	51.2
タワー K1J ファンド	(円)	タワー投資顧問	タワー投資顧問	22,070	254,682.00	254,682.0	10.5	14.0	24.1	24.3	13.3
パッシム・トラスト -2016 TOPIXファンド	(円)	JPモルガン	J.P.モルガン・マンサール・マネジメント	2,562	2,018.45	2,018.5	4.3	4.4	15.9	21.1	17.8
パッシム・トラスト -2016 日経225ファンド B	(円)	JPモルガン	JPモルガン・マンサール・マネジメント	3,023	27,729.50	27,729.5	3.0	1.7	8.3	23.6	26.8
ソル・ジャパンファンド	(円)	スパークスAM	スパークスAM	999	21,424.00	21,424.0	4.4	-6.5	1.3	9.7	16.8
合　計				**601,493**							
【債券型】											
通常型											
マネー セレクトT: 南アフリカ ランド ファンド	(南アランド)	野村	ノムラAM(UK)	1,212	192.07	1,279.2	0.7	24.3	33.4	23.7	21.5
アセット・バック・セキュリティーズ・ファンド(毎月)	(米ドル)	野村	ブラックロック・ファイナンシャル・マネジメント	5,181	9.29	1,280.8	4.0	8.7	16.3	17.1	20.7
GS アメリカン・ボンド・インカム	(米ドル)	野村	ゴールドマン・サックスAM	15,414	6.95	958.2	2.7	4.7	12.3	15.2	20.9
UBS オーストラリア・ボンド・インカム(毎月)	(豪ドル)	野村	UBSAM(株)	11,992	8.32	755.4	0.8	4.5	6.0	12.5	9.0
野村USハイ・イールド・ボンド・インカム	(米ドル)	野村	ノムラ・コーポレート・リサーチ&AM	24,063	7.47	1,029.9	4.5	9.9	26.5	24.8	24.8
野村フィデリティ USハイ・イールド債投信 豪ドル	(豪ドル)	野村	野村AM	15,894	5.98	542.9	-3.1	3.3	14.1	17.7	6.1
野村フィデリティ USハイ・イールド債投信 NZドル	(NZドル)	野村	野村AM	5,152	5.76	484.6	-0.6	1.9	13.3	18.0	12.2
野村フィデリティUSハイ・イールド債投信 (米ドル)	(米ドル)	野村	野村AM	20,470	6.09	839.6	5.3	11.9	27.1	21.9	23.2
野村フィデリティUSハイ・イールド債投信 (米ドル/豪ドル)	(米ドル)	野村	野村AM	1,425	3.96	546.0	-2.1	4.8	15.6	18.4	7.5
野村フィデリティUSハイ・イールド債投信 (米ドル/レアル)	(米ドル)	野村	野村AM	4,355	2.49	343.3	-0.9	30.4	45.7	10.0	-5.9
野村NN・エマージング債券投信 (米ドル)	(米ドル)	野村	野村AM	2,959	6.20	854.8	3.4	1.9	8.7	7.3	6.4
野村NN・エマージング債券投信 (豪ドル)	(豪ドル)	野村	野村AM	3,060	4.80	435.8	-5.4	-6.3	-3.3	1.1	-9.9

Copyright ©2022 Ibbotson Associates Japan, Inc.　無断転載、複写・複製(コピー)、配布、公開を禁じます。

ファンド名	通貨	代行金融機関	運用会社	国内純資産	基準価額	基準価額	騰落率(%)				
				(百万円)	(外貨)	(円)	6ヵ月	1年	2年	3年	5年
野村NN・エマージング債券投信 (NZﾄﾞﾙ)	(NZﾄﾞﾙ)	野村	野村AM	728	5.50	462.7	-3.6	-8.9	-5.4	-0.2	-6.6
野村NN・エマージング債券投信 (好利回り通貨)	(米ﾄﾞﾙ)	野村	野村AM	1,747	3.99	550.1	-0.3	4.8	15.0	6.3	-0.5
野村アジアハイ・イールド債券投信 (豪ﾄﾞﾙ)	(豪ﾄﾞﾙ)	野村	野村AM	248	5.36	486.6	-6.9	-5.2	-6.8	-4.4	-14.2
野村アジアハイ・イールド債券投信 (米ﾄﾞﾙ)	(米ﾄﾞﾙ)	野村	野村AM	464	6.56	904.4	0.6	1.7	3.3	-0.1	1.3
NM 米国投資適格社債F 円投資型1212	(円)	野村	BNYﾒﾛﾝ・ｲﾝﾍﾞｽﾄﾒﾝﾄ	165	7,514.00	7,514.0	-6.8	-19.7	-21.3	-15.4	-11.9
NM 米国投資適格社債F 円投資型1301	(円)	野村	BNYﾒﾛﾝ・ｲﾝﾍﾞｽﾄﾒﾝﾄ	120	7,536.00	7,536.0	-6.9	-19.8	-21.4	-15.8	-12.0
NM 米国投資適格社債F 円投資型1302	(円)	野村	BNYﾒﾛﾝ・ｲﾝﾍﾞｽﾄﾒﾝﾄ	217	7,546.00	7,546.0	-6.9	-19.8	-21.4	-15.5	-11.6
NM 米国投資適格社債F 円投資型1303	(円)	野村	BNYﾒﾛﾝ・ｲﾝﾍﾞｽﾄﾒﾝﾄ	158	7,601.00	7,601.0	-6.8	-19.7	-21.3	-15.4	-11.5
NM 米国投資適格社債F 円投資型1304	(円)	野村	BNYﾒﾛﾝ・ｲﾝﾍﾞｽﾄﾒﾝﾄ	280	7,471.00	7,471.0	-6.9	-19.8	-21.4	-15.5	-11.5
NM 米国投資適格社債F 円投資型1305	(円)	野村	BNYﾒﾛﾝ・ｲﾝﾍﾞｽﾄﾒﾝﾄ	240	7,647.00	7,647.0	-6.9	-19.8	-21.4	-15.5	-11.6
NM 米国投資適格社債F 円投資型1306	(円)	野村	BNYﾒﾛﾝ・ｲﾝﾍﾞｽﾄﾒﾝﾄ	68	8,089.00	8,089.0	-6.8	-19.7	-21.4	-15.5	-11.6
NM 米国投資適格社債F 円投資型1307	(円)	野村	BNYﾒﾛﾝ・ｲﾝﾍﾞｽﾄﾒﾝﾄ	270	7,941.00	7,941.0	-6.9	-19.8	-21.4	-15.5	-11.6
NM 米国投資適格社債F 円投資型1308	(円)	野村	BNYﾒﾛﾝ・ｲﾝﾍﾞｽﾄﾒﾝﾄ	122	8,054.00	8,054.0	-6.9	-19.8	-21.4	-15.5	-11.6
NM 米国投資適格社債F 円投資型1309	(円)	野村	BNYﾒﾛﾝ・ｲﾝﾍﾞｽﾄﾒﾝﾄ	31	8,010.00	8,010.0	-6.8	-19.7	-21.3	-15.4	-11.6
NM 米国投資適格社債F 円投資型1311	(円)	野村	BNYﾒﾛﾝ・ｲﾝﾍﾞｽﾄﾒﾝﾄ	14	7,870.00	7,870.0	-6.9	-19.8	-21.4	-15.5	-11.6
NM 米国投資適格社債F 円投資型1402	(円)	野村	BNYﾒﾛﾝ・ｲﾝﾍﾞｽﾄﾒﾝﾄ	113	7,715.00	7,715.0	-6.9	-19.8	-21.4	-15.5	-11.6
NM 米国投資適格社債F 円投資型1405	(円)	野村	BNYﾒﾛﾝ・ｲﾝﾍﾞｽﾄﾒﾝﾄ	116	7,529.00	7,529.0	-6.9	-19.8	-21.4	-15.5	-11.6
NM 米国投資適格社債F 円投資型1408	(円)	野村	BNYﾒﾛﾝ・ｲﾝﾍﾞｽﾄﾒﾝﾄ	77	7,497.00	7,497.0	-6.9	-19.8	-21.4	-15.5	-11.6
NM 米国投資適格社債F 円投資型1411	(円)	野村	BNYﾒﾛﾝ・ｲﾝﾍﾞｽﾄﾒﾝﾄ	114	7,617.00	7,617.0	-6.9	-19.8	-21.4	-15.5	-11.6
NM 米国投資適格社債F 円投資型1502	(円)	野村	BNYﾒﾛﾝ・ｲﾝﾍﾞｽﾄﾒﾝﾄ	227	7,452.00	7,452.0	-6.9	-19.9	-21.5	-15.5	-11.6
NM 米国投資適格社債F 円投資型1504	(円)	野村	BNYﾒﾛﾝ・ｲﾝﾍﾞｽﾄﾒﾝﾄ	629	7,465.00	7,465.0	-6.9	-19.8	-21.4	-15.5	-11.6
NM 米国投資適格社債F 米ドル投資型1303	(米ﾄﾞﾙ)	野村	BNYﾒﾛﾝ・ｲﾝﾍﾞｽﾄﾒﾝﾄ	21	88.69	12,227.7	3.0	0.9	8.4	11.5	18.9
NM 米国投資適格社債F 米ドル投資型1304	(米ﾄﾞﾙ)	野村	BNYﾒﾛﾝ・ｲﾝﾍﾞｽﾄﾒﾝﾄ	131	87.32	12,038.8	3.0	0.9	8.4	11.5	18.9
NM 米国投資適格社債F 米ドル投資型1305	(米ﾄﾞﾙ)	野村	BNYﾒﾛﾝ・ｲﾝﾍﾞｽﾄﾒﾝﾄ	67	89.39	12,324.2	3.0	0.8	8.4	11.5	18.9
NM 米国投資適格社債F 米ドル投資型1306	(米ﾄﾞﾙ)	野村	BNYﾒﾛﾝ・ｲﾝﾍﾞｽﾄﾒﾝﾄ	79	94.10	12,973.6	3.1	0.9	8.4	11.5	19.0
NM 米国投資適格社債F 米ドル投資型1307	(米ﾄﾞﾙ)	野村	BNYﾒﾛﾝ・ｲﾝﾍﾞｽﾄﾒﾝﾄ	3	92.43	12,743.3	3.0	0.9	8.5	11.5	19.0
NM 米国投資適格社債F 米ドル投資型1308	(米ﾄﾞﾙ)	野村	BNYﾒﾛﾝ・ｲﾝﾍﾞｽﾄﾒﾝﾄ	13	93.79	12,930.8	3.0	0.8	8.4	11.5	19.0
NM 米国投資適格社債F 米ドル投資型1311	(米ﾄﾞﾙ)	野村	BNYﾒﾛﾝ・ｲﾝﾍﾞｽﾄﾒﾝﾄ	2	91.90	12,670.3	3.0	0.8	8.4	11.5	19.0
NM 米国投資適格社債F 米ドル投資型1402	(米ﾄﾞﾙ)	野村	BNYﾒﾛﾝ・ｲﾝﾍﾞｽﾄﾒﾝﾄ	27	90.03	12,412.4	3.0	0.8	8.4	11.5	18.9
NM 米国投資適格社債F 米ドル投資型1405	(米ﾄﾞﾙ)	野村	BNYﾒﾛﾝ・ｲﾝﾍﾞｽﾄﾒﾝﾄ	22	87.71	12,092.6	3.0	0.8	8.4	11.5	18.9
NM 米国投資適格社債F 米ドル投資型1408	(米ﾄﾞﾙ)	野村	BNYﾒﾛﾝ・ｲﾝﾍﾞｽﾄﾒﾝﾄ	12	87.31	12,037.4	3.0	0.8	8.4	11.5	18.9
NM 米国投資適格社債F 米ドル投資型1411	(米ﾄﾞﾙ)	野村	BNYﾒﾛﾝ・ｲﾝﾍﾞｽﾄﾒﾝﾄ	46	88.45	12,194.6	3.0	0.8	8.4	11.5	18.9
NM 米国投資適格社債F 米ドル投資型1502	(米ﾄﾞﾙ)	野村	BNYﾒﾛﾝ・ｲﾝﾍﾞｽﾄﾒﾝﾄ	45	86.59	11,938.2	3.0	0.8	8.4	11.5	18.9
NM 米国投資適格社債F 米ドル投資型1504	(米ﾄﾞﾙ)	野村	BNYﾒﾛﾝ・ｲﾝﾍﾞｽﾄﾒﾝﾄ	87	86.62	11,942.3	3.0	0.9	8.5	11.5	18.9
NM 米国投資適格社債F 豪ドル投資型1303	(豪ﾄﾞﾙ)	野村	BNYﾒﾛﾝ・ｲﾝﾍﾞｽﾄﾒﾝﾄ	29	72.94	6,622.2	-4.9	-6.6	-2.9	6.9	0.6
NM 米国投資適格社債F 豪ドル投資型1304	(豪ﾄﾞﾙ)	野村	BNYﾒﾛﾝ・ｲﾝﾍﾞｽﾄﾒﾝﾄ	7	71.50	6,491.5	-5.1	-6.7	-3.0	7.1	0.8
NM 米国投資適格社債F 豪ドル投資型1305	(豪ﾄﾞﾙ)	野村	BNYﾒﾛﾝ・ｲﾝﾍﾞｽﾄﾒﾝﾄ	7	73.32	6,656.7	-5.1	-6.9	-3.2	6.8	0.4
NM 米国投資適格社債F 豪ドル投資型1309	(豪ﾄﾞﾙ)	野村	BNYﾒﾛﾝ・ｲﾝﾍﾞｽﾄﾒﾝﾄ	12	77.56	7,041.7	-4.9	-6.6	-3.0	6.9	0.6
NM 米国投資適格社債F 豪ドル投資型1402	(豪ﾄﾞﾙ)	野村	BNYﾒﾛﾝ・ｲﾝﾍﾞｽﾄﾒﾝﾄ	10	74.16	6,733.0	-5.1	-6.9	-3.2	6.8	0.4
NM 米国投資適格社債F 豪ドル投資型1405	(豪ﾄﾞﾙ)	野村	BNYﾒﾛﾝ・ｲﾝﾍﾞｽﾄﾒﾝﾄ	3	71.89	6,526.9	-5.1	-6.9	-3.1	6.8	0.4
NM 米国投資適格社債F 豪ドル投資型1408	(豪ﾄﾞﾙ)	野村	BNYﾒﾛﾝ・ｲﾝﾍﾞｽﾄﾒﾝﾄ	5	71.42	6,484.2	-5.1	-6.9	-3.1	6.8	0.4
NM 米国投資適格社債F 豪ドル投資型1411	(豪ﾄﾞﾙ)	野村	BNYﾒﾛﾝ・ｲﾝﾍﾞｽﾄﾒﾝﾄ	22	72.52	6,584.1	-5.1	-6.9	-3.1	6.8	0.4
NM 米国投資適格社債F 豪ドル投資型1502	(豪ﾄﾞﾙ)	野村	BNYﾒﾛﾝ・ｲﾝﾍﾞｽﾄﾒﾝﾄ	57	70.31	6,383.4	-5.1	-6.8	-3.1	6.8	0.3
NM 米国投資適格社債F 豪ドル投資型1504	(豪ﾄﾞﾙ)	野村	BNYﾒﾛﾝ・ｲﾝﾍﾞｽﾄﾒﾝﾄ	63	70.57	6,407.1	-5.1	-6.7	-3.0	6.8	0.5
野村ブラジル債券ファンド 米ドル建て 毎月分配型	(米ﾄﾞﾙ)	野村	野村AM	1,138	3.53	486.7	2.3	37.5	32.5	1.6	-4.4
野村ブラジル債券ファンド 米ドル建て 年1回分配型	(米ﾄﾞﾙ)	野村	野村AM	363	8.09	1,115.4	2.1	37.9	35.0	4.7	-0.9
野村ブラジル債券ファンド 豪ドル建て 毎月分配型	(豪ﾄﾞﾙ)	野村	野村AM	902	5.48	497.5	1.8	36.4	31.4	1.3	-4.9
野村ブラジル債券ファンド 豪ドル建て 年1回分配型	(豪ﾄﾞﾙ)	野村	野村AM	349	11.21	1,017.8	1.7	37.0	34.0	4.7	-1.6
野村UBS 欧州ﾊｲ・ｲｰﾙﾄﾞ債券投信 毎月 (ﾕｰﾛ)	(ﾕｰﾛ)	野村	野村AM	52	9.65	1,371.1	1.4	2.0	7.3	11.2	3.6
野村UBS 欧州ﾊｲ・ｲｰﾙﾄﾞ債券投信 年1回 (ﾕｰﾛ)	(ﾕｰﾛ)	野村	野村AM	165	10.54	1,497.5	1.5	2.1	7.4	11.5	3.9
野村UBS 欧州ﾊｲ・ｲｰﾙﾄﾞ債券投信 毎月 (米ﾄﾞﾙ)	(米ﾄﾞﾙ)	野村	野村AM	130	10.98	1,513.8	7.0	13.7	27.2	23.0	29.9
野村UBS 欧州ﾊｲ・ｲｰﾙﾄﾞ債券投信 年1回 (米ﾄﾞﾙ)	(米ﾄﾞﾙ)	野村	野村AM	135	11.85	1,633.8	6.8	13.5	27.3	23.4	30.4
野村UBS 欧州ﾊｲ・ｲｰﾙﾄﾞ債券投信 毎月 ﾚｱﾙ (米ﾄﾞﾙ)	(米ﾄﾞﾙ)	野村	野村AM	686	3.56	490.8	0.6	29.4	41.4	5.0	-8.3
野村UBS 欧州ﾊｲ・ｲｰﾙﾄﾞ債券投信 年1回 ﾚｱﾙ (米ﾄﾞﾙ)	(米ﾄﾞﾙ)	野村	野村AM	1	8.63	1,189.8	0.7	32.2	45.5	10.0	-3.6
野村UBS 欧州ﾊｲ・ｲｰﾙﾄﾞ債券投信 毎月 ﾄﾙｺﾘﾗ (米ﾄﾞﾙ)	(米ﾄﾞﾙ)	野村	野村AM	1,273	2.16	297.8	14.1	9.8	-10.7	-26.3	-23.1
野村UBS 欧州ﾊｲ・ｲｰﾙﾄﾞ債券投信 年1回 ﾄﾙｺﾘﾗ (米ﾄﾞﾙ)	(米ﾄﾞﾙ)	野村	野村AM	3	5.41	745.9	13.9	9.7	-11.3	-24.2	-23.8
野村トルコ債券ファンド トルコリラ	(ﾄﾙｺﾘﾗ)	野村	野村AM	143	8.52	42.2	5.2	-4.8	-33.6	-50.7	-59.9
野村トルコ債券ファンド 米ドル	(米ﾄﾞﾙ)	野村	野村AM	120	1.08	148.9	6.5	3.3	-26.1	-42.9	-52.9
野村トルコ債券ファンド 豪ドル	(豪ﾄﾞﾙ)	野村	野村AM	16	1.37	124.4	6.2	2.6	-25.7	-42.9	-53.3
NM 世界投資適格社債F 円投資型1601	(円)	野村	BNYﾒﾛﾝ・ｲﾝﾍﾞｽﾄﾒﾝﾄ	420	8,921.00	8,921.0	-8.5	-21.2	-20.9	-16.0	-13.2
NM 世界投資適格社債F 米ﾄﾞﾙ投資型1601	(米ﾄﾞﾙ)	野村	BNYﾒﾛﾝ・ｲﾝﾍﾞｽﾄﾒﾝﾄ	22	98.39	13,565.0	2.1	-0.3	9.8	11.4	17.8
NM 世界投資適格社債F 円投資型1605	(円)	野村	BNYﾒﾛﾝ・ｲﾝﾍﾞｽﾄﾒﾝﾄ	1,253	8,374.00	8,374.0	-8.5	-21.2	-21.0	-16.0	-13.2
NM 世界投資適格社債F 米ﾄﾞﾙ投資型1605	(米ﾄﾞﾙ)	野村	BNYﾒﾛﾝ・ｲﾝﾍﾞｽﾄﾒﾝﾄ	137	91.85	12,663.4	2.0	-0.3	9.8	11.4	17.8
NM 世界投資適格社債F 円投資型1609	(円)	野村	BNYﾒﾛﾝ・IM・ｼﾞｬﾊﾟﾝ(株)	1,735	8,082.00	8,082.0	-8.5	-21.1	-20.9	-15.9	-13.2
NM 世界投資適格社債F 米ﾄﾞﾙ投資型1609	(米ﾄﾞﾙ)	野村	BNYﾒﾛﾝ・IM・ｼﾞｬﾊﾟﾝ(株)	357	87.83	12,109.1	2.1	-0.3	9.8	11.4	17.7
NM 世界投資適格社債F 円投資型1611	(円)	野村	BNYﾒﾛﾝ・ｲﾝﾍﾞｽﾄﾒﾝﾄ	964	8,594.00	8,594.0	-8.5	-21.2	-21.0	-16.0	-13.2
NM 世界投資適格社債F 米ﾄﾞﾙ投資型1611	(米ﾄﾞﾙ)	野村	BNYﾒﾛﾝ・ｲﾝﾍﾞｽﾄﾒﾝﾄ	7	93.10	12,835.7	2.0	-0.3	9.8	11.4	17.7
NM 世界投資適格社債F 円投資型1701	(円)	野村	BNYﾒﾛﾝ・ｲﾝﾍﾞｽﾄﾒﾝﾄ	194	8,529.00	8,529.0	-8.5	-21.2	-20.9	-16.0	-13.2
NM 世界投資適格社債F 米ドル投資型1701	(米ﾄﾞﾙ)	野村	BNYﾒﾛﾝ・ｲﾝﾍﾞｽﾄﾒﾝﾄ	161	92.26	12,719.9	2.1	-0.3	9.8	11.4	17.7
NM 世界投資適格社債F 円投資型1703	(円)	野村	BNYﾒﾛﾝ・ｲﾝﾍﾞｽﾄﾒﾝﾄ	347	8,448.00	8,448.0	-8.5	-21.2	-20.9	-16.1	-13.3
NM 世界投資適格社債F 米ﾄﾞﾙ投資型1703	(米ﾄﾞﾙ)	野村	BNYﾒﾛﾝ・ｲﾝﾍﾞｽﾄﾒﾝﾄ	152	91.48	12,612.3	2.1	-0.3	9.8	11.4	17.7
NM 世界投資適格社債F 円投資型1706	(円)	野村	BNYﾒﾛﾝ・ｲﾝﾍﾞｽﾄﾒﾝﾄ	663	8,164.00	8,164.0	-8.5	-21.1	-20.9	-16.0	-13.2
NM 世界投資適格社債F 米ﾄﾞﾙ投資型1706	(米ﾄﾞﾙ)	野村	BNYﾒﾛﾝ・ｲﾝﾍﾞｽﾄﾒﾝﾄ	167	87.98	12,129.8	2.1	-0.3	9.8	11.4	17.7
NM 世界投資適格社債F 円投資型1709	(円)	野村	BNYﾒﾛﾝ・ｲﾝﾍﾞｽﾄﾒﾝﾄ	1,096	8,151.00	8,151.0	-8.5	-21.1	-20.9	-16.0	-13.1
NM 世界投資適格社債F 米ﾄﾞﾙ投資型1709	(米ﾄﾞﾙ)	野村	BNYﾒﾛﾝ・ｲﾝﾍﾞｽﾄﾒﾝﾄ	47	87.60	12,077.4	2.1	-0.3	9.8	11.4	17.7
NM 世界投資適格社債F 円投資型1712	(円)	野村	BNYﾒﾛﾝ・ｲﾝﾍﾞｽﾄﾒﾝﾄ	791	8,099.00	8,099.0	-8.5	-21.1	-20.9	-15.9	–
NM 世界投資適格社債F 米ﾄﾞﾙ投資型1712	(米ﾄﾞﾙ)	野村	BNYﾒﾛﾝ・ｲﾝﾍﾞｽﾄﾒﾝﾄ	190	86.94	11,986.4	2.1	-0.3	9.8	11.4	–
NM 世界投資適格社債F 円投資型1802	(円)	野村	BNYﾒﾛﾝ・ｲﾝﾍﾞｽﾄﾒﾝﾄ	2,016	8,325.00	8,325.0	-8.5	-21.2	-21.0	-16.0	–
NM 世界投資適格社債F 米ﾄﾞﾙ投資型1802	(米ﾄﾞﾙ)	野村	BNYﾒﾛﾝ・ｲﾝﾍﾞｽﾄﾒﾝﾄ	67	89.10	12,284.2	2.0	-0.3	9.8	11.4	–
NM 世界投資適格社債F 円投資型1803	(円)	野村	BNYﾒﾛﾝ・ｲﾝﾍﾞｽﾄﾒﾝﾄ	486	8,415.00	8,415.0	-8.5	-21.2	-20.9	-16.0	–
NM 世界投資適格社債F 米ﾄﾞﾙ投資型1803	(米ﾄﾞﾙ)	野村	BNYﾒﾛﾝ・ｲﾝﾍﾞｽﾄﾒﾝﾄ	136	90.00	12,408.3	2.1	-0.3	9.8	11.4	–
NM 世界投資適格社債F 円投資型1806	(円)	野村	BNYﾒﾛﾝ・IM・ｼﾞｬﾊﾟﾝ(株)	371	8,643.00	8,643.0	-8.5	-21.2	-20.9	-16.0	–
NM 世界投資適格社債F 米ﾄﾞﾙ投資型1806	(米ﾄﾞﾙ)	野村	BNYﾒﾛﾝ・IM・ｼﾞｬﾊﾟﾝ(株)	112	92.03	12,688.2	2.1	-0.3	9.8	11.5	–
NM 世界投資適格社債F 円投資型1809	(円)	野村	BNYﾒﾛﾝ・IM・ｼﾞｬﾊﾟﾝ(株)	186	8,715.00	8,715.0	-8.5	-21.2	-20.9	-16.0	–
NM 世界投資適格社債F 米ﾄﾞﾙ投資型1809	(米ﾄﾞﾙ)	野村	BNYﾒﾛﾝ・IM・ｼﾞｬﾊﾟﾝ(株)	69	92.44	12,744.7	2.1	-0.3	9.8	11.4	–
NM 世界投資適格社債F 円投資型1812	(円)	野村	BNYﾒﾛﾝ・IM・ｼﾞｬﾊﾟﾝ(株)	68	8,900.00	8,900.0	-8.5	-21.2	-20.9	-16.0	–
NM 世界投資適格社債F 米ﾄﾞﾙ投資型1812	(米ﾄﾞﾙ)	野村	BNYﾒﾛﾝ・IM・ｼﾞｬﾊﾟﾝ(株)	71	94.00	12,959.8	2.1	-0.3	9.8	11.5	–
NM 世界投資適格社債F 円投資型1903	(円)	野村	BNYﾒﾛﾝ・IM・ｼﾞｬﾊﾟﾝ(株)	487	8,486.00	8,486.0	-8.5	-21.2	-20.9	-16.0	–
NM 世界投資適格社債F 米ﾄﾞﾙ投資型1903	(米ﾄﾞﾙ)	野村	BNYﾒﾛﾝ・IM・ｼﾞｬﾊﾟﾝ(株)	38	88.93	12,260.8	2.1	-0.3	9.8	11.4	–
トルコリラ建て 野村短期米国国債F	(ﾄﾙｺﾘﾗ)	野村	野村AM(株)	3,369	22.53	111.5	12.4	7.7	-24.2	-45.4	–
メキシコペソ建て 野村短期米国国債F	(ﾒｷｼｺﾍﾟｿ)	野村	野村AM(株)	108	12.16	75.6	16.4	55.4	62.2	53.1	–
PIMCOインカム・ストラテジー・ファンド 米ドル毎月分配型	(米ﾄﾞﾙ)	野村	野村AM(株)	5,487	9.00	1,240.8	5.5	11.1	23.4	21.7	–
PIMCOインカム・ストラテジー・ファンド 米ドル年1回分配型	(米ﾄﾞﾙ)	野村	野村AM(株)	12,309	9.64	1,329.1	5.4	11.1	23.8	22.6	–

Copyright ©2022 Ibbotson Associates Japan, Inc. 無断転載、複写・複製(コピー)、配布、公開を禁じます。

ファンド名	通貨	代行金融機関	運用会社	国内純資産	基準価額	基準価額	騰落率(%)				
				(百万円)	(外貨)	(円)	6ヵ月	1年	2年	3年	5年
PIMCOインカム・ストラテジー・ファンド 豪ドル毎月分配型	(豪ドル)	野村	野村AM(株)	1,226	8.94	811.7	-2.6	3.0	10.2	16.6	–
PIMCOインカム・ストラテジー・ファンド 豪ドル年1回分配型	(豪ドル)	野村	野村AM(株)	2,614	9.26	840.7	-2.5	3.0	10.2	16.8	–
ﾋﾟﾑｺ・ユーロ・トータル・リターン・ファンド	(ユーロ)	SMBC日興	PIMCO	2,669	9.16	1,301.5	-2.2	-7.5	-6.1	-0.1	-2.8
ﾋﾟﾑｺ・リアル・リターン・ファンド	(米ドル)	SMBC日興	PIMCO	5,825	19.02	2,622.3	2.3	9.2	26.7	32.9	37.7
ﾆｯﾎﾟﾝ・ｵﾌｼｮｱF- 利回り債券3分法F・円/ﾍｯｼﾞ有 毎月A	(円)	SMBC日興	BNYﾒﾛﾝ・ｲﾝﾍﾞｽﾄﾒﾝﾄ	6,155	5,001.00	5,001.0	-5.4	-16.5	-14.4	-7.5	-5.0
ﾆｯﾎﾟﾝ・ｵﾌｼｮｱF- 利回り債券3分法F・円/ﾍｯｼﾞ有 毎月B	(円)	SMBC日興	BNYﾒﾛﾝ・ｲﾝﾍﾞｽﾄﾒﾝﾄ	23,540	4,560.00	4,560.0	-5.6	-16.8	-14.9	-8.4	-6.3
ﾆｯﾎﾟﾝ・ｵﾌｼｮｱF- 利回り債券3分法F・円/ﾍｯｼﾞ無 毎月A	(円)	SMBC日興	BNYﾒﾛﾝ・ｲﾝﾍﾞｽﾄﾒﾝﾄ	1,882	9,713.00	9,713.0	5.1	5.1	15.8	19.3	22.9
ﾆｯﾎﾟﾝ・ｵﾌｼｮｱF- 利回り債券3分法F・円/ﾍｯｼﾞ無 毎月B	(円)	SMBC日興	BNYﾒﾛﾝ・ｲﾝﾍﾞｽﾄﾒﾝﾄ	29,679	8,793.00	8,793.0	4.8	4.7	14.8	17.8	20.2
ﾆｯﾎﾟﾝ・ｵﾌｼｮｱF- 利回り債券3分法F 円/ﾍｯｼﾞ有 資産形成型A	(円)	SMBC日興	BNYﾒﾛﾝ・IM・ｼﾞｬﾊﾟﾝ(株)	18	9,562.00	9,562.0	-5.2	-16.7	-15.4	-8.8	–
ﾆｯﾎﾟﾝ・ｵﾌｼｮｱF- 利回り債券3分法F 円/ﾍｯｼﾞ有 資産形成型B	(円)	SMBC日興	BNYﾒﾛﾝ・IM・ｼﾞｬﾊﾟﾝ(株)	4,120	9,322.00	9,322.0	-5.4	-17.1	-16.2	-10.2	–
ﾆｯﾎﾟﾝ・ｵﾌｼｮｱF- 利回り債券3分法F 円/ﾍｯｼﾞ無 資産形成型A	(円)	SMBC日興	BNYﾒﾛﾝ・IM・ｼﾞｬﾊﾟﾝ(株)	193	13,073.00	13,073.0	5.1	5.3	16.5	21.2	–
ﾆｯﾎﾟﾝ・ｵﾌｼｮｱF- 利回り債券3分法F 円/ﾍｯｼﾞ無 資産形成型B	(円)	SMBC日興	BNYﾒﾛﾝ・IM・ｼﾞｬﾊﾟﾝ(株)	6,285	12,819.00	12,819.0	4.9	4.8	15.4	19.6	–
ﾆｯﾎﾟﾝ・ｵﾌｼｮｱF- 新興国社債オープン/毎月 (ﾍｯｼﾞ有A)	(円)	SMBC日興	BNYﾒﾛﾝ・ｲﾝﾍﾞｽﾄﾒﾝﾄ	2,205	3,172.00	3,172.0	-9.3	-21.3	-24.1	-19.5	-17.8
ﾆｯﾎﾟﾝ・ｵﾌｼｮｱF- 新興国社債オープン/毎月 (ﾍｯｼﾞ有B)	(円)	SMBC日興	BNYﾒﾛﾝ・ｲﾝﾍﾞｽﾄﾒﾝﾄ	30,648	2,780.00	2,780.0	-9.5	-21.6	-24.5	-20.2	-18.7
ﾆｯﾎﾟﾝ・ｵﾌｼｮｱF- 新興国社債オープン/毎月 (ﾍｯｼﾞ無A)	(円)	SMBC日興	BNYﾒﾛﾝ・ｲﾝﾍﾞｽﾄﾒﾝﾄ	416	7,644.00	7,644.0	0.4	-2.0	0.1	-0.7	-0.4
ﾆｯﾎﾟﾝ・ｵﾌｼｮｱF- 新興国社債オープン/毎月 (ﾍｯｼﾞ無B)	(円)	SMBC日興	BNYﾒﾛﾝ・ｲﾝﾍﾞｽﾄﾒﾝﾄ	36,645	7,011.00	7,011.0	0.1	-2.5	-0.8	-2.1	-2.7
ﾆｯﾎﾟﾝ・ｵﾌｼｮｱF- 新興国社債オープン/資産形成型 (ﾍｯｼﾞ有A)	(円)	SMBC日興	BNYﾒﾛﾝ・ｲﾝﾍﾞｽﾄﾒﾝﾄ	318	9,275.00	9,275.0	-9.4	-22.3	-27.3	-25.1	-26.5
ﾆｯﾎﾟﾝ・ｵﾌｼｮｱF- 新興国社債オープン/資産形成型 (ﾍｯｼﾞ有B)	(円)	SMBC日興	BNYﾒﾛﾝ・ｲﾝﾍﾞｽﾄﾒﾝﾄ	8,246	8,737.00	8,737.0	-9.6	-22.6	-28.1	-26.4	-28.4
ﾆｯﾎﾟﾝ・ｵﾌｼｮｱF- 新興国社債オープン/資産形成型 (ﾍｯｼﾞ無A)	(円)	SMBC日興	BNYﾒﾛﾝ・ｲﾝﾍﾞｽﾄﾒﾝﾄ	134	14,485.00	14,485.0	0.3	-2.1	-0.5	-0.9	-0.1
ﾆｯﾎﾟﾝ・ｵﾌｼｮｱF- 新興国社債オープン/資産形成型 (ﾍｯｼﾞ無B)	(円)	SMBC日興	BNYﾒﾛﾝ・ｲﾝﾍﾞｽﾄﾒﾝﾄ	10,039	13,675.00	13,675.0	0.1	-2.6	-1.5	-2.4	-2.7
ﾆｯﾎﾟﾝ・ｵﾌｼｮｱF- グローバル・ハイ・イールド・ボンドF 豪ドルﾍｯｼﾞ/豪ドル	(豪ドル)	SMBC日興	BNYﾒﾛﾝ・ｲﾝﾍﾞｽﾄﾒﾝﾄ	30,900	4.45	404.0	-4.3	-0.5	7.8	11.6	1.5
BR- ワールド・ボンド・ファンド	(米ドル)	SMBC日興	ﾌﾞﾗｯｸﾛｯｸ・ｲﾝﾍﾞｽﾄﾒﾝﾄ(UK)	144	74.35	10,250.6	3.1	6.3	15.0	15.7	22.8
日興ﾜｰﾙﾄﾞT -ワールド・ハイブリッド・セキュリティーズF	(米ドル)	SMBC日興	BNPﾊﾟﾘﾊﾞAM(ﾌﾗﾝｽ)	2,377	81.57	11,246.1	5.4	11.3	22.9	18.9	20.3
ジャナス・フレキシブル・インカムF A(米ドル)	(米ドル)	SMBC日興	ジャナス・ヘンダーソン	38,724	191.75	26,436.6	3.2	4.7	13.3	17.0	21.9
ジャナス・フレキシブル・インカムF A(円)	(円)	SMBC日興	ジャナス・ヘンダーソン	2,277	12,840.00	12,840.0	-6.4	-16.3	-17.8	-12.0	-11.4
ｼﾞｬﾅｽ・ﾌﾚｷｼﾌﾞﾙ・ｲﾝｶﾑ・ﾌｧﾝﾄﾞA(NZﾄﾞﾙ)	(NZﾄﾞﾙ)	SMBC日興	ジャナス・ヘンダーソン	130	84.68	7,124.1	-2.3	-4.7	–	–	–
ｼﾞｬﾅｽ・ﾌﾚｷｼﾌﾞﾙ・ｲﾝｶﾑ・ﾌｧﾝﾄﾞA(豪ﾄﾞﾙ)	(豪ドル)	SMBC日興	ジャナス・ヘンダーソン	610	84.01	7,627.3	-4.4	-2.7	–	–	–
ジャナス・ハイイールド・ファンド A(米ドル)	(米ドル)	SMBC日興	ジャナス・ヘンダーソン	18,191	252.13	34,761.2	2.2	5.4	20.5	20.4	26.6
ジャナス・ハイイールド・ファンド A(円)	(円)	SMBC日興	ジャナス・ヘンダーソン	1,664	17,431.00	17,431.0	-7.2	-15.5	-12.2	-9.0	-7.4
ジャナス・ハイイールド・ファンド A 毎月(米ドル)	(米ドル)	SMBC日興	ジャナス・ヘンダーソン	5,623	72.20	9,954.2	2.2	5.4	20.0	18.7	22.1
ジャナス・ハイイールド・ファンド A 毎月(円)	(円)	SMBC日興	ジャナス・ヘンダーソン	3,391	9,672.00	9,672.0	1.2	5.3	18.5	17.9	20.7
ジャナス・マルチセクター・インカム・ファンド A(円)	(円)	SMBC日興	ジャナス・ヘンダーソン	1,134	8,870.00	8,870.0	-6.6	-14.4	-13.1	–	–
ジャナス・マルチセクター・インカム・ファンド A(米ドル)	(米ドル)	SMBC日興	ジャナス・ヘンダーソン	9,290	90.99	12,544.8	2.9	6.8	19.3	–	–
ジャナス・マルチセクター・インカム・ファンド A(NZﾄﾞﾙ)	(NZﾄﾞﾙ)	SMBC日興	ジャナス・ヘンダーソン	97	86.51	7,278.1	-2.5	-2.8	–	–	–
ジャナス・マルチセクター・インカム・ファンド A(豪ﾄﾞﾙ)	(豪ドル)	SMBC日興	ジャナス・ヘンダーソン	537	85.71	7,781.6	-4.6	-0.9	–	–	–
シュローダー エマージング・ボンド A(米ドル)	(米ドル)	SMBC日興	ｼｭﾛｰﾀﾞｰ・ｲﾝﾍﾞｽﾄﾒﾝﾄ	442	12.58	1,734.4	6.2	9.7	12.2	11.2	5.8
シュローダー エマージング・ボンド A(円)	(円)	SMBC日興	ｼｭﾛｰﾀﾞｰ・ｲﾝﾍﾞｽﾄﾒﾝﾄ	78	909.00	909.0	-3.5	-12.0	-18.3	-15.7	-22.1
シュローダー アジア・ボンド A(米ドル)	(米ドル)	SMBC日興	ｼｭﾛｰﾀﾞｰ・ｲﾝﾍﾞｽﾄﾒﾝﾄ	1,669	13.48	1,858.6	6.0	15.2	23.2	24.5	28.6
シュローダー アジア・ボンド A(円)	(円)	SMBC日興	ｼｭﾛｰﾀﾞｰ・ｲﾝﾍﾞｽﾄﾒﾝﾄ	209	974.00	974.0	-3.5	-7.3	-10.0	-5.5	-5.3
シュローダー アジア・ボンド A 毎月(米ドル)	(米ドル)	SMBC日興	ｼｭﾛｰﾀﾞｰ・ｲﾝﾍﾞｽﾄﾒﾝﾄ	342	2.79	384.4	6.2	14.6	20.4	19.3	18.7
シュローダー アジア・ボンド A 毎月(円・ヘッジ無)	(円)	SMBC日興	ｼｭﾛｰﾀﾞｰ・ｲﾝﾍﾞｽﾄﾒﾝﾄ	139	372.00	372.0	6.2	15.7	20.0	19.2	18.4
シュローダー ユーロ・ボンド A(ユーロ)	(ユーロ)	SMBC日興	ｼｭﾛｰﾀﾞｰ・ｲﾝﾍﾞｽﾄﾒﾝﾄ	2,786	15.14	2,150.8	-2.9	-9.0	-8.5	-2.5	-7.4
シュローダー ユーロ・ボンド A(円)	(円)	SMBC日興	ｼｭﾛｰﾀﾞｰ・ｲﾝﾍﾞｽﾄﾒﾝﾄ	269	1,217.00	1,217.0	-7.1	-19.0	-20.8	-18.2	-14.1
シュローダー グローバル・ハイイールド A(米ドル)	(米ドル)	SMBC日興	ｼｭﾛｰﾀﾞｰ・ｲﾝﾍﾞｽﾄﾒﾝﾄ	3,601	18.97	2,614.7	4.0	8.8	23.3	21.9	26.2
シュローダー グローバル・ハイイールド A(円)	(円)	SMBC日興	ｼｭﾛｰﾀﾞｰ・ｲﾝﾍﾞｽﾄﾒﾝﾄ	712	1,659.00	1,659.0	-5.6	-12.7	-10.1	-8.0	-7.4
シュローダー グローバル・ハイイールド A(豪ﾄﾞﾙ)	(豪ドル)	SMBC日興	ｼｭﾛｰﾀﾞｰ・ｲﾝﾍﾞｽﾄﾒﾝﾄ	3,010	22.45	2,038.1	-3.7	0.9	10.1	17.3	7.0
シュローダー グローバル・ハイイールド A(ユーロ)	(ユーロ)	SMBC日興	ｼｭﾛｰﾀﾞｰ・ｲﾝﾍﾞｽﾄﾒﾝﾄ	1,160	16.33	2,319.6	-1.3	-2.5	3.3	8.8	-1.3
シュローダー グローバル・ハイイールド毎月A(米ドル)	(米ドル)	SMBC日興	ｼｭﾛｰﾀﾞｰ・ｲﾝﾍﾞｽﾄﾒﾝﾄ	1,363	3.41	470.0	4.1	8.4	20.8	16.1	15.5
シュローダー グローバル・ハイイールド毎月A(円)	(円)	SMBC日興	ｼｭﾛｰﾀﾞｰ・ｲﾝﾍﾞｽﾄﾒﾝﾄ	918	644.00	644.0	3.9	9.5	20.8	17.0	16.8
シュローダー グローバル・ハイイールド毎月A(豪ドル)	(豪ドル)	SMBC日興	ｼｭﾛｰﾀﾞｰ・ｲﾝﾍﾞｽﾄﾒﾝﾄ	337	2.07	187.6	-3.2	1.8	11.2	14.1	1.7
シュローダー グローバル・ハイイールド毎月A(ユーロ)	(ユーロ)	SMBC日興	ｼｭﾛｰﾀﾞｰ・ｲﾝﾍﾞｽﾄﾒﾝﾄ	100	2.53	359.5	-1.4	-2.2	4.2	7.8	-3.1
ﾌﾟﾚﾐｱﾑF グローバル・コーポレート・ボンド(米ドル)	(米ドル)	SMBC日興	ブラックロック・ジャパン	1,361	11.12	1,533.1	3.7	4.3	12.1	13.8	20.6
ﾌﾟﾚﾐｱﾑF グローバル・コーポレート・ボンド(豪ﾄﾞﾙ/ﾍｯｼﾞ有)	(豪ドル)	SMBC日興	ブラックロック・ジャパン	1,318	11.37	1,032.3	-4.4	-3.8	-0.6	8.3	0.7
ﾌﾟﾚﾐｱﾑF グローバル・コーポレート・ボンド(ユーロ/ﾍｯｼﾞ有)	(ユーロ)	SMBC日興	ブラックロック・ジャパン	276	9.40	1,335.6	-2.1	-7.0	-6.8	0.6	-7.0
ﾌﾟﾚﾐｱﾑF グローバル・コーポレート・ボンド(円/ﾍｯｼﾞ有)	(円)	SMBC日興	ブラックロック・ジャパン	184	947.00	947.0	-6.2	-17.1	-19.1	-15.0	-13.0
日興グローバル金融機関ハイブリッド証券ファンド A	(円)	SMBC日興	JPﾓﾙｶﾞﾝ・ｲﾝﾍﾞｽﾄﾒﾝﾄ・ﾏﾈｰｼﾞﾒﾝﾄ	28,871	8,346.00	8,346.0	-4.4	-11.8	-10.9	-8.7	-6.2
日興グローバル金融機関ハイブリッド証券ファンド B	(円)	SMBC日興	JPﾓﾙｶﾞﾝ・ｲﾝﾍﾞｽﾄﾒﾝﾄ・ﾏﾈｰｼﾞﾒﾝﾄ	67,435	7,886.00	7,886.0	-4.7	-12.3	-12.0	-10.3	-8.7
ﾊﾞｰｸﾚｲｽﾞ- Gｱｸｾｽ ｸﾞﾛｰﾊﾞﾙ・コーポレート・ボンドF B(無分配・米ドル)	(米ドル)	SMBC日興	ﾊﾞｰｸﾚｲｽﾞ・ｲﾝﾍﾞｽﾄﾒﾝﾄ・ｿﾘｭｰｼｮﾝｽﾞ	22	1.23	169.0	4.0	4.7	13.3	16.0	24.7
ﾊﾞｰｸﾚｲｽﾞ- Gｱｸｾｽ ｸﾞﾛｰﾊﾞﾙ・ハイイールド・ボンドF B(無分配・米ドル)	(米ドル)	SMBC日興	ﾊﾞｰｸﾚｲｽﾞ・ｲﾝﾍﾞｽﾄﾒﾝﾄ・ｿﾘｭｰｼｮﾝｽﾞ	177	2.04	281.0	5.1	12.5	31.7	32.7	37.4
ﾊﾞｰｸﾚｲｽﾞ- Gｱｸｾｽ エマージング・デットF B(無分配・米ドル)	(米ドル)	SMBC日興	ﾊﾞｰｸﾚｲｽﾞ・ｲﾝﾍﾞｽﾄﾒﾝﾄ・ｿﾘｭｰｼｮﾝｽﾞ	7	1.76	242.9	2.6	-0.5	5.6	5.5	9.4
ﾊﾞｰｸﾚｲｽﾞ- Gｱｸｾｽ ｴﾏｰｼﾞﾝｸﾞ・ローカルカレンシー・デットF B(無分配・米ドル)	(米ドル)	SMBC日興	ﾊﾞｰｸﾚｲｽﾞ・ｲﾝﾍﾞｽﾄﾒﾝﾄ・ｿﾘｭｰｼｮﾝｽﾞ	78	0.76	104.5	7.2	11.4	14.6	10.9	9.6
ﾊﾞｰｸﾚｲｽﾞ- Gｱｸｾｽ ｸﾞﾛｰﾊﾞﾙ・ショート・デュレーション・ボンドF B(無分配・米ドル)	(米ドル)	SMBC日興	ﾊﾞｰｸﾚｲｽﾞ・ｲﾝﾍﾞｽﾄﾒﾝﾄ・ｿﾘｭｰｼｮﾝｽﾞ	261	1.87	258.4	5.9	16.5	28.5	25.2	28.8
ﾋﾟﾑｺ・ﾊﾞﾐｭｰﾀﾞT- ピムコ ショート・ターム ストラテジー 米ドル	(米ドル)	SMBC日興	PIMCO・エルエルシー	37,349	106.20	14,641.8	8.3	20.6	31.8	27.6	28.4
ﾋﾟﾑｺ・ﾊﾞﾐｭｰﾀﾞT- ピムコ ショート・ターム ストラテジー 円(ﾍｯｼﾞあり)	(円)	SMBC日興	PIMCO・エルエルシー	3,776	9,732.00	9,732.0	-1.2	-2.8	-3.3	-2.3	-3.7
ﾋﾟﾑｺ・ﾊﾞﾐｭｰﾀﾞT- ピムコ ショート・ターム ストラテジー 豪ドル(ﾍｯｼﾞあり)	(豪ドル)	SMBC日興	PIMCO・エルエルシー	4,823	100.32	9,108.1	0.6	12.5	18.5	25.2	–
ﾋﾟﾑｺ・ﾊﾞﾐｭｰﾀﾞT2- ワールド・ハイインカム	(米ドル)	SMBC日興	PIMCO	6,625	5.75	792.8	3.7	2.3	10.7	10.7	16.9
ﾋﾟﾑｺ・ﾊﾞﾐｭｰﾀﾞT2- コア・インカム社債ファンド2020-10	(米ドル)	SMBC日興	PIMCO	30,680	96.52	13,307.2	6.9	15.1	27.4	–	–
パトナム・ディバーシファイド・インカム・トラスト C	(米ドル)	SMBC日興	パトナム・インベストメント	356	5.58	769.3	6.2	16.7	21.0	12.1	16.7
パトナム・ディバーシファイド・インカム・トラスト M	(米ドル)	SMBC日興	パトナム・インベストメント	8,232	5.56	766.6	6.5	17.3	22.0	13.5	18.9
パトナム・ディバーシファイド・インカム・トラスト M(ｹｲﾏﾝ)	(米ドル)	SMBC日興	ﾊﾟﾄﾅﾑ・ｱﾄﾞﾊﾞｲｻﾞﾘｰ	11,573	5.37	740.4	6.5	19.4	23.6	14.7	19.9
パトナム・ディバーシファイド・インカム・トラスト J(ｹｲﾏﾝ)	(米ドル)	SMBC日興	ﾊﾟﾄﾅﾑ・ｱﾄﾞﾊﾞｲｻﾞﾘｰ	26,028	5.46	752.8	6.0	18.5	22.1	13.0	17.0
毎月分配ハイイールド・ボンド・ファンド	(米ドル)	大和	ｳｪﾘﾝﾄﾝ・ﾏﾈｰｼﾞﾒﾝﾄ	13,432	5.80	799.6	4.0	9.7	24.1	24.6	29.0
ﾀﾞｲﾜ 新興国債券F(通貨選択型)-通貨タワー(米ﾄﾞﾙ)	(米ドル)	大和	ダイワAM(ヨーロッパ)	715	105.34	14,523.2	3.2	0.6	4.2	4.9	2.9
ﾀﾞｲﾜ 新興国債券F(通貨選択型)-通貨タワー(豪ﾄﾞﾙ)	(豪ドル)	大和	ダイワAM(ヨーロッパ)	1,037	114.72	10,415.4	-5.1	-7.3	-7.5	-1.4	-15.1
ﾀﾞｲﾜ 新興国債券F(通貨選択型)-通貨タワー(NZﾄﾞﾙ)	(NZﾄﾞﾙ)	大和	ダイワAM(ヨーロッパ)	539	116.04	9,762.4	-3.1	-9.3	-9.0	-1.6	-10.7
ﾀﾞｲﾜ 新興国債券F(通貨選択型)-通貨タワー(南ｱﾌﾗﾝﾄﾞ)	(南ｱﾌﾗﾝﾄﾞ)	大和	ダイワAM(ヨーロッパ)	1,734	1,817.84	12,106.8	-5.2	1.9	4.7	1.4	-2.2
ﾀﾞｲﾜ 新興国債券F(通貨選択型)-通貨タワー(円)	(円)	大和	ダイワAM(ヨーロッパ)	33	890.00	890.0	-7.2	-20.3	-25.0	-21.4	-25.1
ﾀﾞｲﾜ 新興国債券F(通貨選択型)-通貨タワー(ﾄﾙｺ・ﾘﾗ)	(ﾄﾙｺﾘﾗ)	大和	ダイワAM(ヨーロッパ)	589	364.47	1,804.1	5.4	-15.9	-45.1	-59.5	-65.0
ﾀﾞｲﾜ 新興国債券F(通貨選択型)-通貨タワー(米ﾄﾞﾙ/ﾚｱﾙﾍｯｼﾞ)	(米ドル)	大和	ダイワAM(ヨーロッパ)	97	63.12	8,702.4	-3.2	17.6	19.0	-9.1	-28.2
ﾀﾞｲﾜ 新興国債券F(通貨選択型)-通貨タワー(米ﾄﾞﾙ/豪ﾄﾞﾙﾍｯｼﾞ)	(米ドル)	大和	ダイワAM(ヨーロッパ)	220	70.49	9,718.5	-5.1	-6.7	-7.4	-1.3	-14.9
ﾀﾞｲﾜ・DF:ﾀﾞｲﾜ/ﾌｨﾃﾞﾘﾃｨ・アジアHY債券F(米ﾄﾞﾙ/毎月)-通貨ドラゴン 米ﾄﾞﾙ	(米ドル)	大和	ダイワAM(ヨーロッパ)	98	45.32	6,248.3	-15.8	-23.5	-26.1	-27.4	-26.0
ﾀﾞｲﾜ・DF:ﾀﾞｲﾜ/ﾌｨﾃﾞﾘﾃｨ・アジアHY債券F(米ﾄﾞﾙ/毎月)-通貨ドラゴン ﾚｱﾙ	(米ドル)	大和	ダイワAM(ヨーロッパ)	359	14.90	2,054.3	-20.7	-10.1	-14.7	-33.8	-41.4
ﾀﾞｲﾜ・DF:ﾀﾞｲﾜ/ﾌｨﾃﾞﾘﾃｨ・アジアHY債券F(米ﾄﾞﾙ/毎月)-通貨ドラゴン 豪ﾄﾞﾙ	(米ドル)	大和	ダイワAM(ヨーロッパ)	13	30.36	4,185.7	-22.0	-28.4	-33.2	-29.6	-35.8
ﾀﾞｲﾜ・DF:ﾀﾞｲﾜ債券コア戦略F 米ﾄﾞﾙ	(米ドル)	大和	ｸﾞｯｹﾝﾊｲﾑ・ﾊﾟｰﾄﾅｰｽﾞ	711	94.70	13,056.3	2.7	2.5	12.2	17.3	19.0
ﾀﾞｲﾜ・DF:ﾀﾞｲﾜ債券コア戦略F 豪ﾄﾞﾙ	(豪ドル)	大和	ｸﾞｯｹﾝﾊｲﾑ・ﾊﾟｰﾄﾅｰｽﾞ	568	91.33	8,291.9	-5.1	-5.2	0.1	13.4	1.6
ﾀﾞｲﾜ・DF:ﾀﾞｲﾜ債券コア戦略F NZﾄﾞﾙ	(NZﾄﾞﾙ)	大和	ｸﾞｯｹﾝﾊｲﾑ・ﾊﾟｰﾄﾅｰｽﾞ	342	91.42	7,691.2	-3.2	-7.4	-1.7	12.3	5.9
ﾀﾞｲﾜ・DF:ﾀﾞｲﾜ債券コア戦略F 南ｱﾌﾘｶ・ﾗﾝﾄﾞ	(南ｱﾌﾗﾝﾄﾞ)	大和	ｸﾞｯｹﾝﾊｲﾑ・ﾊﾟｰﾄﾅｰｽﾞ	416	957.97	6,380.1	-5.2	4.3	13.5	15.0	14.0
ﾀﾞｲﾜ・DF:ﾀﾞｲﾜ債券コア戦略F ﾄﾙｺ・ﾘﾗ	(ﾄﾙｺﾘﾗ)	大和	ｸﾞｯｹﾝﾊｲﾑ・ﾊﾟｰﾄﾅｰｽﾞ	408	127.16	629.4	7.3	-8.5	-29.6	-38.5	-35.4
マニュライフT－US・コア・フィクスド・インカムF(米ﾄﾞﾙ)	(米ドル)	大和	マニュライフ・インベストメント	11,461	82.30	11,346.7	2.9	4.2	12.3	–	–
マニュライフT－US・コア・フィクスド・インカムF A(豪ﾄﾞﾙ・ﾍｯｼﾞ有)	(AUD)	大和	ﾏﾆｭﾗｲﾌ・ｲﾝﾍﾞｽﾄﾒﾝﾄ・ﾏﾈｼﾞﾒﾝﾄ(US)	601	84.16	7,640.9	-4.8	-3.3	–	–	–
パトナム・インカム・ファンド	(米ドル)	みずほ	パトナム・インベストメント	5,525	5.48	755.5	2.7	5.4	11.4	11.6	20.6
みずほ GS ハイブリッド証券F 米ﾄﾞﾙ/毎月	(米ドル)	みずほ	ｺﾞｰﾙﾄﾞﾏﾝ・ｻｯｸｽAM	4,976	69.97	9,646.8	4.2	7.9	17.3	16.9	22.2
みずほ GS ハイブリッド証券F 米ﾄﾞﾙ/無分配	(米ドル)	みずほ	ｺﾞｰﾙﾄﾞﾏﾝ・ｻｯｸｽAM	4,406	144.40	19,908.4	4.2	8.1	18.2	18.8	27.4

Copyright ©2022 Ibbotson Associates Japan, Inc. 無断転載、複写・複製(コピー)、配布、公開を禁じます。

ファンド名	通貨	代行金融機関	運用会社	国内純資産	基準価額	基準価額	騰落率(%)				
				(百万円)	(外貨)	(円)	6ヵ月	1年	2年	3年	5年
みずほ GS ハイブリッド証券F 豪ﾄﾞﾙ/毎月	(豪ﾄﾞﾙ)	みずほ	ｺﾞｰﾙﾄﾞﾏﾝ・ｻｯｸｽAM	5,412	60.02	5,449.2	-3.3	0.6	6.2	14.3	6.1
みずほ GS ハイブリッド証券F 豪ﾄﾞﾙ/無分配	(豪ﾄﾞﾙ)	みずほ	ｺﾞｰﾙﾄﾞﾏﾝ・ｻｯｸｽAM	4,823	170.09	15,442.5	-3.4	0.4	5.8	14.9	8.7
みずほ GS ハイブリッド証券F ﾕｰﾛ/毎月	(ﾕｰﾛ)	みずほ	ｺﾞｰﾙﾄﾞﾏﾝ・ｻｯｸｽAM	374	60.65	8,617.2	-1.5	-3.3	-0.9	6.1	-1.1
DIAMｹｲﾏﾝT -Gハイイールド・ボンドF:通貨選択 米ﾄﾞﾙ/米ﾄﾞﾙ 無分配	(米ﾄﾞﾙ)	みずほ	AM One株式会社	500	141.47	19,504.5	3.4	5.9	19.7	14.8	21.4
DIAMｹｲﾏﾝT -Gハイイールド・ボンドF:通貨選択 米ﾄﾞﾙ/ﾚｱﾙ 毎月	(米ﾄﾞﾙ)	みずほ	AM One株式会社	599	9.43	1,300.1	-3.0	23.5	34.7	-1.1	-13.0
DIAMｹｲﾏﾝT -Gハイイールド・ボンドF:通貨選択 米ﾄﾞﾙ/資源国通貨 毎月	(米ﾄﾞﾙ)	みずほ	AM One株式会社	151	17.11	2,359.0	-3.6	8.5	20.2	5.2	-0.5
DIAMｹｲﾏﾝT- Gハイイールド・ボンドF:通貨選択 豪ﾄﾞﾙ/豪ﾄﾞﾙ 毎月	(豪ﾄﾞﾙ)	みずほ	AM One株式会社	2,032	30.57	2,775.5	-4.3	-1.6	7.7	8.6	-0.6
みずほ・ｹｲﾏﾝT-USバンクローン・オープン	(米ﾄﾞﾙ)	みずほ	フランクリン・テンプルトン・ジャパン	1,424	72.07	9,936.3	6.0	15.4	31.2	20.3	20.1
みずほ・ｹｲﾏﾝT-USバンクローン・オープン(米ﾄﾞﾙ建)無分配	(米ﾄﾞﾙ)	みずほ	フランクリン・テンプルトン・ジャパン	844	100.59	13,868.3	5.7	15.1	31.1	21.0	22.3
アリアンツ・ピムコ・ハイ・イールド・インカムF	(米ﾄﾞﾙ)	三菱UFJMS	ピムコ・ドイツ	27,142	5.92	816.2	2.5	-1.3	3.6	5.4	8.1
エマージング・ボンドF 通貨選択 (米ﾄﾞﾙ)	(米ﾄﾞﾙ)	三菱UFJMS	ミツビシ・UFJ AM(UK)	2,496	65.62	9,047.0	4.3	2.5	9.7	9.6	11.3
エマージング・ボンドF 通貨選択 (ﾕｰﾛ)	(ﾕｰﾛ)	三菱UFJMS	ミツビシ・UFJ AM(UK)	348	43.09	6,122.2	-1.9	-9.4	-9.8	-4.0	-12.8
エマージング・ボンドF 通貨選択 (豪ﾄﾞﾙ)	(豪ﾄﾞﾙ)	三菱UFJMS	ミツビシ・UFJ AM(UK)	775	30.19	2,741.0	-3.8	-4.3	-1.1	4.6	-5.9
エマージング・ボンドF 通貨選択 (南ｱﾌﾗﾝﾄﾞ)	(南ｱﾌﾗﾝﾄﾞ)	三菱UFJMS	ミツビシ・UFJ AM(UK)	1,091	496.44	3,306.3	-4.2	5.1	12.2	5.7	5.9
エマージング・ボンドF 通貨選択 (米ﾄﾞﾙ/ﾚｱﾙﾍｯｼﾞ)	(米ﾄﾞﾙ)	三菱UFJMS	ミツビシ・UFJ AM(UK)	781	6.75	930.6	-2.5	19.9	22.7	-7.8	-18.6
エマージング・ボンドF 通貨選択 (豪ﾄﾞﾙ /ﾚｱﾙﾍｯｼﾞ)	(豪ﾄﾞﾙ)	三菱UFJMS	ミツビシ・UFJ AM(UK)	150	9.11	827.1	-5.5	15.1	15.7	-12.1	-21.8
外貨/米国ハイイールド・ボンドOp. 通貨選択 米ﾄﾞﾙ/米ﾄﾞﾙ	(米ﾄﾞﾙ)	三菱UFJMS	三菱UFJ国際投信	4,106	52.88	7,290.6	5.2	12.7	32.5	29.8	29.2
外貨/米国ハイイールド・ボンドOp. 通貨選択 米ﾄﾞﾙ/ﾚｱﾙ	(米ﾄﾞﾙ)	三菱UFJMS	三菱UFJ国際投信	1,529	21.10	2,909.1	0.2	32.2	49.1	14.7	-4.1
外貨/米国ハイイールド・ボンドOp. 通貨選択 豪ﾄﾞﾙ/豪ﾄﾞﾙ	(豪ﾄﾞﾙ)	三菱UFJMS	三菱UFJ国際投信	1,245	49.60	4,503.2	-2.6	4.7	19.7	27.5	13.8
外貨/米国ハイイールド・ボンドOp. 通貨選択 豪ﾄﾞﾙ/ﾚｱﾙ	(豪ﾄﾞﾙ)	三菱UFJMS	三菱UFJ国際投信	145	35.37	3,211.2	-1.3	30.3	46.3	13.9	-5.0
世界投資適格債 米ﾄﾞﾙ/米ﾄﾞﾙ(通貨選択)	(米ﾄﾞﾙ)	三菱UFJMS	三菱UFJ国際投信	2,322	68.36	9,424.8	3.2	3.6	10.5	9.6	13.4
世界投資適格債 豪ﾄﾞﾙ/豪ﾄﾞﾙ(通貨選択)	(豪ﾄﾞﾙ)	三菱UFJMS	三菱UFJ国際投信	1,278	59.99	5,446.5	-4.7	-3.7	-0.6	6.5	-2.5
世界投資適格債 ﾕｰﾛ/ ﾕｰﾛ(通貨選択)	(ﾕｰﾛ)	三菱UFJMS	三菱UFJ国際投信	97	0.80	113.2	-2.4	-7.2	-7.4	-1.4	-9.9
USバンクローンF 米ﾄﾞﾙ建 毎月分配	(米ﾄﾞﾙ)	三菱UFJMS	三菱UFJ国際投信	3,705	0.01	1.1	8.3	18.8	31.9	24.3	25.2
USバンクローンF 米ﾄﾞﾙ建 資産形成	(米ﾄﾞﾙ)	三菱UFJMS	三菱UFJ国際投信	4,177	0.01	1.5	8.3	19.1	33.2	26.8	29.8
USバンクローンF 豪ﾄﾞﾙ建 豪ﾄﾞﾙﾍｯｼﾞ 毎月分配	(豪ﾄﾞﾙ)	三菱UFJMS	三菱UFJ国際投信	595	0.01	0.6	0.2	10.3	17.8	19.0	4.9
USバンクローンF 豪ﾄﾞﾙ建 豪ﾄﾞﾙﾍｯｼﾞ 資産形成	(豪ﾄﾞﾙ)	三菱UFJMS	三菱UFJ国際投信	750	0.01	1.0	0.2	10.3	18.1	20.1	7.0
PIMCOショート・ターム・モーゲージ・インカム 米ﾄﾞﾙ	(米ﾄﾞﾙ)	三菱UFJMS	PIMCO	2,588	10.49	1,446.3	7.4	19.2	29.9	25.6	26.9
PIMCOショート・ターム・モーゲージ・インカム ﾕｰﾛ	(ﾕｰﾛ)	三菱UFJMS	PIMCO	47	9.19	1,305.7	2.1	7.3	9.3	13.4	0.8
PIMCOショート・ターム・モーゲージ・インカム 円	(円)	三菱UFJMS	PIMCO	1,043	9,401.00	9,401.0	-2.2	-4.1	-5.0	-4.2	-5.7
MUAMｸﾞﾛｰﾊﾞﾙ・ｹｲﾏﾝT- PIMCO インカムF 米ﾄﾞﾙ- 年1回分配	(米ﾄﾞﾙ)	三菱UFJMS	三菱UFJ国際投信	43,620	11.76	1,621.4	6.1	11.6	24.6	23.5	28.4
MUAMｸﾞﾛｰﾊﾞﾙ・ｹｲﾏﾝT- PIMCOインカムF 円- 年1回分配	(円)	三菱UFJMS	三菱UFJ国際投信	36,725	10,425.00	10,425.0	-3.7	-10.7	-9.4	-6.6	-5.8
ﾋﾟﾑｺ・ﾊﾟﾐｭｰﾀT2- ンカム・ファンドA ｸﾗｽM (円/助言口座)	(円)	三菱UFJMS	PIMCO・ｴﾙｴﾙｼｰ	11,469	9,017.00	9,017.0	-3.6	-10.5	–	–	–
ﾋﾟﾑｺ・ﾊﾟﾐｭｰﾀT2- インカム・ファンドA ｸﾗｽM(米ﾄﾞﾙ/助言口座)	(米ﾄﾞﾙ)	三菱UFJMS	PIMCO・ｴﾙｴﾙｼｰ	4,897	9.24	1,273.9	6.3	11.8	–	–	–
インカム・ストラテジー・ポートフォリオ	(米ﾄﾞﾙ)	三菱UFJMS	ﾌﾞﾗｯｸﾛｯｸ・ﾌｧｲﾅﾝｼｬﾙ・ﾏﾈｼﾞﾒﾝﾄ	27,837	4.88	672.8	6.9	14.5	29.8	26.4	27.2
BR- ワールド・インカムA(米ﾄﾞﾙ)	(米ﾄﾞﾙ)	三菱UFJMS	ブラックロック・ジャパン	1,252	10.31	1,421.4	4.6	13.1	23.6	22.8	23.8
BR- ワールド・インカムA(豪ﾄﾞﾙ)	(豪ﾄﾞﾙ)	三菱UFJMS	ブラックロック・ジャパン	753	8.67	787.1	-3.4	4.9	10.5	18.4	4.7
BR- ワールド・インカムA(ﾕｰﾛ)	(ﾕｰﾛ)	三菱UFJMS	ブラックロック・ジャパン	212	8.21	1,166.5	-1.0	1.1	3.5	9.8	-2.6
WA ハイ・インカム社債F(通貨選択) ﾚｱﾙ	(米ﾄﾞﾙ)	三菱UFJMS	ウェスタンAM他4社	3,894	1.74	239.9	-2.5	26.5	33.7	4.0	-10.7
WA ハイ・インカム社債F(通貨選択) ｲﾝﾄﾞﾈｼｱﾙﾋﾟｱ	(米ﾄﾞﾙ)	三菱UFJMS	ウェスタンAM他4社	2,249	3.14	432.9	-2.7	1.2	13.7	18.6	23.1
WA ハイ・インカム社債F(通貨選択) 米ﾄﾞﾙ	(米ﾄﾞﾙ)	三菱UFJMS	ウェスタンAM他4社	3,156	5.32	733.5	4.2	8.5	18.8	17.7	19.4
WA ハイ・インカム社債F(通貨選択) 英ﾎﾟﾝﾄﾞ	(英ﾎﾟﾝﾄﾞ)	三菱UFJMS	ウェスタンAM他4社	40	5.40	876.0	-2.4	-3.4	6.6	7.7	3.2
WA ハイ・インカム社債F(通貨選択) 円	(円)	三菱UFJMS	ウェスタンAM他4社	757	5,138.00	5,138.0	-6.0	-12.9	-11.9	-7.3	-5.6
WA ハイ・インカム社債F(通貨選択)ﾛｼｱﾙｰﾌﾞﾙ	(米ﾄﾞﾙ)	三菱UFJMS	ウェスタンAM他4社	458	3.76	518.4	40.0	68.3	88.6	52.9	45.6
WA ハイ・インカム社債F(通貨選択) ﾄﾙｺﾘﾗ	(米ﾄﾞﾙ)	三菱UFJMS	ウェスタンAM他4社	631	0.72	99.3	11.2	-1.2	-15.1	-27.0	-23.7
WA ハイ・インカム社債F(通貨選択) 南ｱﾌﾗﾝﾄﾞ	(米ﾄﾞﾙ)	三菱UFJMS	ウェスタンAM他4社	50	2.22	306.1	-3.9	5.7	17.6	13.9	18.7
WA ハイ・インカム社債F(通貨選択) ﾒｷｼｺﾍﾟｿ	(米ﾄﾞﾙ)	三菱UFJMS	ウェスタンAM他4社	896	4.29	591.5	9.2	27.1	34.0	31.8	38.4
WA ハイ・インカム社債F(通貨選択) 豪ﾄﾞﾙ	(豪ﾄﾞﾙ)	三菱UFJMS	ウェスタンAM他4社	135	5.37	487.5	-3.8	0.9	7.5	14.8	3.8
WA バンクローンF(通貨選択) ﾚｱﾙ	(米ﾄﾞﾙ)	三菱UFJMS	ウェスタンAM他4社	122	1.90	262.0	-0.3	33.7	43.4	1.0	-14.8
WA バンクローンF(通貨選択) 米ﾄﾞﾙ	(米ﾄﾞﾙ)	三菱UFJMS	ウェスタンAM他4社	1,946	6.74	929.2	5.7	15.1	31.4	20.1	18.7
WA バンクローンF(通貨選択) 円	(円)	三菱UFJMS	ウェスタンAM他4社	793	5,763.00	5,763.0	-4.2	-7.3	-2.6	-6.4	-8.4
WA バンクローンF(通貨選択) 豪ﾄﾞﾙ	(豪ﾄﾞﾙ)	三菱UFJMS	ウェスタンAM他4社	477	5.84	530.2	-1.9	7.3	18.4	16.7	2.3
MUAMｸﾞﾛｰﾊﾞﾙ・ｹｲﾏﾝT- PIMCO インカムF 米ﾄﾞﾙ	(米ﾄﾞﾙ)	三菱UFJMS	三菱UFJ国際投信	111,922	8.02	1,105.7	6.1	11.4	23.5	21.2	22.7
MUAMｸﾞﾛｰﾊﾞﾙ・ｹｲﾏﾝT- PIMCO インカムF 円	(円)	三菱UFJMS	三菱UFJ国際投信	59,981	7,548.00	7,548.0	-3.7	-10.6	-8.9	-6.0	-5.5
WA トータルリターン・オポチュニティーズ米ﾄﾞﾙ(毎月)	(米ﾄﾞﾙ)	三菱UFJMS	ウェスタンAM他4社	12,254	6.64	915.5	7.6	-2.0	5.8	6.6	9.0
WA トータルリターン・オポチュニティーズ米ﾄﾞﾙ(年2回)	(米ﾄﾞﾙ)	三菱UFJMS	ウェスタンAM他4社	7,726	10.37	1,429.7	7.8	-1.8	6.2	7.5	11.5
WA トータルリターン・オポチュニティーズ円(毎月)	(円)	三菱UFJMS	ウェスタンAM他4社	13,321	5,696.00	5,696.0	-2.4	-21.0	-21.0	-15.3	-13.4
WA トータルリターン・オポチュニティーズ円(年2回)	(円)	三菱UFJMS	ウェスタンAM他4社	13,150	9,201.00	9,201.0	-2.4	-21.4	-22.9	-18.4	-17.9
日興AMｵﾌｼｮｱF- NBコーポレート・ハイブリッドF 円	(円)	三菱UFJMS	日興AM	4,342	8,262.00	8,262.0	-5.2	-12.7	-11.6	-9.7	-6.7
日興AMｵﾌｼｮｱF- NBコーポレート・ハイブリッドF 米ﾄﾞﾙ	(米ﾄﾞﾙ)	三菱UFJMS	日興AM	1,915	8.94	1,232.6	4.3	8.6	19.9	17.0	22.4
日興AMｵﾌｼｮｱF- ダブルライン・トータル・リターンF 米ﾄﾞﾙ(毎月)	(米ﾄﾞﾙ)	三菱UFJMS	日興AM	164	8.31	1,145.7	0.9	4.8	14.7	11.2	15.0
日興AMｵﾌｼｮｱF- ダブルライン・トータル・リターンF 米ﾄﾞﾙ(年2回)	(米ﾄﾞﾙ)	三菱UFJMS	日興AM	1,130	8.85	1,220.1	0.8	4.7	14.9	11.3	15.6
日興AMｵﾌｼｮｱF- ダブルライン・トータル・リターンF 円(毎月)	(円)	三菱UFJMS	日興AM	414	7,725.00	7,725.0	-8.9	-16.7	-17.3	-16.8	-16.2
日興AMｵﾌｼｮｱF- ダブルライン・トータル・リターンF 円(年2回)	(円)	三菱UFJMS	日興AM	2,780	8,051.00	8,051.0	-8.6	-16.2	-16.5	-15.7	-14.9
GS・ｸﾞﾛｰﾊﾞﾙF- GS新成長国通貨債券F(普通)	(米ﾄﾞﾙ)	GSAM	ｺﾞｰﾙﾄﾞﾏﾝ・ｻｯｸｽAM	1,638	92.24	12,717.1	5.8	8.3	9.9	7.7	2.2
GS・ｸﾞﾛｰﾊﾞﾙF- GS新成長国通貨債券F(ﾕｰﾛ)	(ﾕｰﾛ)	GSAM	ｺﾞｰﾙﾄﾞﾏﾝ・ｻｯｸｽAM	462	132.10	18,768.8	5.9	8.3	10.1	8.2	3.0
GS・ｸﾞﾛｰﾊﾞﾙF- GS新成長国通貨債券F(日本円)	(円)	GSAM	ｺﾞｰﾙﾄﾞﾏﾝ・ｻｯｸｽAM	798	4,530.00	4,530.0	5.9	8.8	9.7	8.0	2.5
GS・ｸﾞﾛｰﾊﾞﾙF- GS新成長国通貨債券F 普通(米ﾄﾞﾙ・毎月)	(米ﾄﾞﾙ)	GSAM	ｺﾞｰﾙﾄﾞﾏﾝ・ｻｯｸｽAM	2,524	2.69	370.9	5.7	7.7	8.7	5.3	-1.3
GS バンク・キャピタル証券F(通貨選択) ﾚｱﾙ	(米ﾄﾞﾙ)	GSAM	ｺﾞｰﾙﾄﾞﾏﾝ・ｻｯｸｽAM	2,594	1.58	217.8	-2.3	25.4	31.7	1.9	-10.5
GS バンク・キャピタル証券F(通貨選択) 中国元	(米ﾄﾞﾙ)	GSAM	ｺﾞｰﾙﾄﾞﾏﾝ・ｻｯｸｽAM	992	7.16	987.1	-1.4	-1.4	13.6	21.8	23.7
GS バンク・キャピタル証券F(通貨選択) 米ﾄﾞﾙ	(米ﾄﾞﾙ)	GSAM	ｺﾞｰﾙﾄﾞﾏﾝ・ｻｯｸｽAM	7,469	7.64	1,053.3	4.1	7.2	16.6	15.8	22.1
GS バンク・キャピタル証券F(通貨選択) 豪ﾄﾞﾙ	(豪ﾄﾞﾙ)	GSAM	ｺﾞｰﾙﾄﾞﾏﾝ・ｻｯｸｽAM	2,988	6.71	609.2	-3.6	-0.3	5.0	12.9	5.3
GS バンク・キャピタル証券F(通貨選択) 円	(円)	GSAM	ｺﾞｰﾙﾄﾞﾏﾝ・ｻｯｸｽAM	7,177	6,710.00	6,710.0	-5.5	-13.9	-14.2	-10.6	-6.6
GS バンク・キャピタル証券F(通貨選択) ﾕｰﾛ	(ﾕｰﾛ)	GSAM	ｺﾞｰﾙﾄﾞﾏﾝ・ｻｯｸｽAM	1,066	6.46	917.8	-1.3	-3.7	-1.7	4.8	-2.1
GS バンク・キャピタル証券F(通貨選択) 英ﾎﾟﾝﾄﾞ	(英ﾎﾟﾝﾄﾞ)	GSAM	ｺﾞｰﾙﾄﾞﾏﾝ・ｻｯｸｽAM	1,160	6.90	1,119.4	-1.6	-4.0	4.9	6.4	5.1
GS バンク・キャピタル証券F(通貨選択) ﾒｷｼｺﾍﾟｿ	(米ﾄﾞﾙ)	GSAM	ｺﾞｰﾙﾄﾞﾏﾝ・ｻｯｸｽAM	1,681	6.86	945.8	9.5	26.4	33.6	31.7	46.4
MUGC GSｹｲﾏﾝF- GS オーストラリア・ハイブリッド証券F 米ﾄﾞﾙ	(米ﾄﾞﾙ)	GSAM	ｺﾞｰﾙﾄﾞﾏﾝ・ｻｯｸｽAM	5,787	4.81	663.2	2.3	15.2	25.5	26.1	16.0
MUGC GSｹｲﾏﾝF- GS オーストラリア・ハイブリッド証券F 豪ﾄﾞﾙ	(豪ﾄﾞﾙ)	GSAM	ｺﾞｰﾙﾄﾞﾏﾝ・ｻｯｸｽAM	28,800	7.67	696.4	2.1	14.1	24.6	25.9	15.9
MUGC GSｹｲﾏﾝF- GS オーストラリア・ハイブリッド証券F円(ﾍｯｼﾞ有)	(円)	GSAM	ｺﾞｰﾙﾄﾞﾏﾝ・ｻｯｸｽAM	4,524	8,350.00	8,350.0	-0.0	-1.6	2.0	-0.3	2.9
MUGC GSｹｲﾏﾝF- GS オーストラリア・ハイブリッド証券F米ﾄﾞﾙ(ﾍｯｼﾞ有)	(米ﾄﾞﾙ)	GSAM	ｺﾞｰﾙﾄﾞﾏﾝ・ｻｯｸｽAM	25,672	9.52	1,312.5	10.0	22.3	38.3	28.8	–
MUGC GSｹｲﾏﾝF- GS エマージング・ハイ・イールド債券F ﾌﾞﾗｼﾞﾙﾚｱﾙ	(米ﾄﾞﾙ)	GSAM	ｺﾞｰﾙﾄﾞﾏﾝ・ｻｯｸｽAM	1,000	2.33	321.2	-0.0	22.8	32.9	1.7	-14.5
MUGC GSｹｲﾏﾝF- GS エマージング・ハイ・イールド債券F ﾛｼｱﾙｰﾌﾞﾙ	(米ﾄﾞﾙ)	GSAM	ｺﾞｰﾙﾄﾞﾏﾝ・ｻｯｸｽAM	3,777	2.68	369.5	25.5	13.7	34.8	12.3	8.3
MUGC GSｹｲﾏﾝF- GS エマージング・ハイ・イールド債券F ﾒｷｼｺﾍﾟｿ	(米ﾄﾞﾙ)	GSAM	ｺﾞｰﾙﾄﾞﾏﾝ・ｻｯｸｽAM	1,700	4.63	638.3	11.2	23.7	33.4	28.4	34.0
MUGC GSｹｲﾏﾝF- GS エマージング・ハイ・イールド債券F 米ﾄﾞﾙ	(米ﾄﾞﾙ)	GSAM	ｺﾞｰﾙﾄﾞﾏﾝ・ｻｯｸｽAM	2,060	7.16	987.1	6.2	5.2	17.6	15.9	16.8
MUGC GSｹｲﾏﾝF- GS エマージング・ハイ・イールド債券F 豪ﾄﾞﾙ	(豪ﾄﾞﾙ)	GSAM	ｺﾞｰﾙﾄﾞﾏﾝ・ｻｯｸｽAM	512	6.78	615.6	-1.7	-2.0	6.0	12.8	0.8
MUGC GSｹｲﾏﾝF- GS エマージング・ハイ・イールド債券F 円	(円)	GSAM	ｺﾞｰﾙﾄﾞﾏﾝ・ｻｯｸｽAM	246	6,359.00	6,359.0	-3.6	-15.1	-12.7	-9.9	-9.9
MUGC GSｹｲﾏﾝF- GS CoCos&キャピタル証券F 米ﾄﾞﾙ(毎月)	(米ﾄﾞﾙ)	GSAM	ｺﾞｰﾙﾄﾞﾏﾝ・ｻｯｸｽAM	2,669	7.25	999.6	3.9	7.6	18.9	17.6	21.5
MUGC GSｹｲﾏﾝF- GS CoCos&キャピタル証券F 米ﾄﾞﾙ(年2回)	(米ﾄﾞﾙ)	GSAM	ｺﾞｰﾙﾄﾞﾏﾝ・ｻｯｸｽAM	1,843	11.69	1,611.7	3.9	7.9	19.6	19.6	26.5
MUGC GSｹｲﾏﾝF- GS CoCos&キャピタル証券F ﾕｰﾛ(毎月)	(ﾕｰﾛ)	GSAM	ｺﾞｰﾙﾄﾞﾏﾝ・ｻｯｸｽAM	276	6.70	951.9	-1.5	-3.2	0.5	6.9	-1.4
MUGC GSｹｲﾏﾝF- GS CoCos&キャピタル証券F ﾕｰﾛ(年2回)	(ﾕｰﾛ)	GSAM	ｺﾞｰﾙﾄﾞﾏﾝ・ｻｯｸｽAM	446	10.14	1,440.7	-1.5	-3.4	0.0	6.9	-0.9
MUGC GSｹｲﾏﾝF- GS CoCos&キャピタル証券F 円(毎月)	(円)	GSAM	ｺﾞｰﾙﾄﾞﾏﾝ・ｻｯｸｽAM	882	6,822.00	6,822.0	-5.5	-13.2	-12.0	-8.5	-5.7
MUGC GSｹｲﾏﾝF- GS CoCos&キャピタル証券F 円(年2回)	(円)	GSAM	ｺﾞｰﾙﾄﾞﾏﾝ・ｻｯｸｽAM	431	10,302.00	10,302.0	-5.5	-13.5	-12.8	-9.7	-7.2
ブリオングロード・ブリッジ－DMS償還時目標設定型F2103(GS社債)豪ﾄﾞﾙ	(AUD)	ゴールドマン	ウェイストーン・AM(IE)リミテッド	800	7.11	645.5	-7.8	-10.4	–	–	–

Copyright ©2022 Ibbotson Associates Japan, Inc. 無断転載、複写・複製(コピー)、配布、公開を禁じます。

ファンド名	通貨	代行金融機関	運用会社	国内純資産	基準価額	基準価額	騰落率(%)				
				(百万円)	(外貨)	(円)	6ヵ月	1年	2年	3年	5年
ブリオングロード・ブリッジ－DMS償還時目標設定F2103(GS社債)米ﾄﾞﾙ	(USD)	ゴールドマン	ウェイストーン・AM(IE)リミテッド	11,044	7.41	1,021.6	-4.3	-5.2	–	–	–
DIAMｹｲﾝT- 米ドル建てGS社債／国際分散投資戦略F(5年)19-04	(米ﾄﾞﾙ)	ゴールドマン	AMOne(株)	1,952	97.69	13,468.5	6.4	13.6	21.7	19.4	–
オルトゥ・クルーパT－償還時目標設定型F1909 豪ﾄﾞﾙ	(豪ﾄﾞﾙ)	ゴールドマン	IQ EQ マネジメント・バミューダ	1,727	9.27	841.6	0.8	10.0	13.0	19.4	–
オルトゥ・クルーパT－償還時目標設定型F1909 米ﾄﾞﾙ	(米ﾄﾞﾙ)	ゴールドマン	IQ EQ マネジメント・バミューダ	8,378	9.22	1,271.2	5.5	14.0	21.2	19.5	–
オルトゥ・クルーパT－ GS社債／償還時目標設定型F20－03 豪ドル	(豪ﾄﾞﾙ)	ゴールドマン	IQ EQ マネジメント・バミューダ	954	9.09	825.3	-0.5	6.0	4.7	–	–
オルトゥ・クルーパT－GS社債／ 償還時目標設定型F20－03 米ﾄﾞﾙ	(米ﾄﾞﾙ)	ゴールドマン	IQ EQ マネジメント・バミューダ	4,478	8.96	1,235.3	4.0	11.0	15.7	–	–
クオンティックT－早期償還目標水準設定型F スマート・ブレイン20－03	(米ﾄﾞﾙ)	ゴールドマン	SMBC日興インベストメント・ファンド・マネジメント	25,783	82.57	11,383.9	3.5	4.5	9.8	–	–
ブリオングロード・ブリッジ－DMS償還時目標設定型F20-07(GS社債)豪ﾄﾞﾙ	(豪ﾄﾞﾙ)	ゴールドマン	DMSインベストメント・マネジメント(ヨーロッパ)	1,128	8.88	806.2	-0.1	7.8	8.1	–	–
ブリオングロード・ブリッジ－DMS償還時目標設定型F20-07(GS社債)米ﾄﾞﾙ	(米ﾄﾞﾙ)	ゴールドマン	DMSインベストメント・マネジメント(ヨーロッパ)	9,660	8.82	1,216.0	4.2	12.1	19.0	–	–
DWS ﾜｰﾙﾄﾞF- DWS 南アフリカランド・短期債F	(南ｱﾌﾘﾗﾝﾄﾞ)	ドイツ	ﾄﾞｲﾁｪAM	2,229	19.43	129.4	0.5	24.0	32.8	26.2	24.9
豪ﾄﾞﾙ建 DWS エマージング・ソブリン・ボンドF (豪ﾄﾞﾙ/毎月)	(豪ﾄﾞﾙ)	ドイツ	ﾄﾞｲﾁｪAM	1,721	56.42	5,122.4	-5.2	-8.7	-5.6	-0.9	-9.6
米ﾄﾞﾙ建 DWS エマージング・ソブリン・ボンドF(米ﾄﾞﾙ/毎月)	(米ﾄﾞﾙ)	ドイツ	ﾄﾞｲﾁｪAM	1,343	72.18	9,951.5	2.7	-1.5	5.2	2.4	5.2
米ﾄﾞﾙ建 DWS エマージング・ソブリン・ボンドF(豪ﾄﾞﾙ/毎月)	(米ﾄﾞﾙ)	ドイツ	ﾄﾞｲﾁｪAM	211	31.24	4,307.1	-5.0	-10.0	-7.8	-5.3	-14.8
DWS グローバル・ユーティリティ・ボンド・マスターF(ユーロ/毎月)	(ユーロ)	ドイツ	ﾄﾞｲﾁｪAM	615	6.14	872.4	-2.3	-9.0	-7.3	-1.6	-8.2
DWS グローバル・ユーティリティ・ボンド・マスターF(豪ﾄﾞﾙ/毎月)	(豪ﾄﾞﾙ)	ドイツ	ﾄﾞｲﾁｪAM	631	5.82	528.4	-4.6	-5.8	-0.8	6.2	-1.2
DWS グローバル・ユーティリティ・ボンド・マスターF(米ﾄﾞﾙ/毎月)	(米ﾄﾞﾙ)	ドイツ	ﾄﾞｲﾁｪAM	1,424	7.07	974.7	3.0	1.2	9.6	8.4	13.8
DWS グローバル・ユーティリティ・ボンド・マスターF(ﾒｷｼｺﾍﾟｿ/年1回)	(ﾒｷｼｺﾍﾟｿ)	ドイツ	ﾄﾞｲﾁｪAM	1,413	163.21	1,015.2	10.2	29.7	36.0	34.7	50.2
レッド・アーク- テンプルトン世界債券F(米ﾄﾞﾙ)	(米ﾄﾞﾙ)	シティグループ	ｼﾃｨｸﾞﾙｰﾌﾟ・ﾌｧｰｽﾄ・ｲﾝﾍﾞｽﾄﾒﾝﾄ	345	7.87	1,085.5	-1.0	10.1	11.2	0.7	-5.0
レッド・アーク- テンプルトン世界債券F (豪ﾄﾞﾙ・ﾍｯｼﾞ有)	(豪ﾄﾞﾙ)	シティグループ	ｼﾃｨｸﾞﾙｰﾌﾟ・ﾌｧｰｽﾄ・ｲﾝﾍﾞｽﾄﾒﾝﾄ	137	7.72	701.1	-8.7	1.4	-1.8	-4.1	-20.8
レッド・アーク- テンプルトン世界債券F (ﾕｰﾛ・ﾍｯｼﾞ有)	(ﾕｰﾛ)	シティグループ	ｼﾃｨｸﾞﾙｰﾌﾟ・ﾌｧｰｽﾄ・ｲﾝﾍﾞｽﾄﾒﾝﾄ	35	6.75	958.9	-6.0	-1.3	-7.2	-10.2	-25.9
レッド・アーク-アルジェブリス・フィナンシャル・ハイブリッド証券F 米ﾄﾞﾙ	(米ﾄﾞﾙ)	シティグループ	ｼﾃｨｸﾞﾙｰﾌﾟ・ﾌｧｰｽﾄ・ｲﾝﾍﾞｽﾄﾒﾝﾄ・ﾏﾈｼﾞﾒﾝﾄ	2,903	9.18	1,265.9	5.0	11.5	–	–	–
レッド・アーク-アルジェブリス・フィナンシャル・ハイブリッド証券F 豪ﾄﾞﾙ	(豪ﾄﾞﾙ)	シティグループ	ｼﾃｨｸﾞﾙｰﾌﾟ・ﾌｧｰｽﾄ・ｲﾝﾍﾞｽﾄﾒﾝﾄ・ﾏﾈｼﾞﾒﾝﾄ	308	9.10	826.1	-2.8	3.5	–	–	–
レッド・アーク-アルジェブリス・フィナンシャル・ハイブリッド証券F ユーロ	(ユーロ)	シティグループ	ｼﾃｨｸﾞﾙｰﾌﾟ・ﾌｧｰｽﾄ・ｲﾝﾍﾞｽﾄﾒﾝﾄ・ﾏﾈｼﾞﾒﾝﾄ	335	8.98	1,275.3	-0.3	0.1	–	–	–
レッド・アーク-アルジェブリス・フィナンシャル・ハイブリッド証券F 円	(円)	シティグループ	ｼﾃｨｸﾞﾙｰﾌﾟ・ﾌｧｰｽﾄ・ｲﾝﾍﾞｽﾄﾒﾝﾄ・ﾏﾈｼﾞﾒﾝﾄ	1,024	903.00	903.0	-4.6	-10.4	–	–	–
CSﾕﾆﾊﾞｰｻﾙT3- 米国・地方公共事業債	(米ﾄﾞﾙ)	クレディ・スイス	ｸﾚﾃﾞｨ・ｽｲｽ・ﾏﾈｼﾞﾒﾝﾄ(ｹｲﾏﾝ)	23,225	90.95	12,539.3	2.7	1.7	12.5	11.7	17.4
CSﾕﾆﾊﾞｰｻﾙT3- PIMCO短期インカム戦略	(米ﾄﾞﾙ)	クレディ・スイス	ｸﾚﾃﾞｨ・ｽｲｽ・ﾏﾈｼﾞﾒﾝﾄ(ｹｲﾏﾝ)	52,779	99.67	13,741.5	7.3	16.7	29.6	26.0	–
CSﾕﾆﾊﾞｰｻﾙT3- PIMCOショート・ターム・ストラテジー(ﾄﾙｺﾘﾗ)	(ﾄﾙｺﾘﾗ)	クレディ・スイス	ｸﾚﾃﾞｨ・ｽｲｽ・ﾏﾈｼﾞﾒﾝﾄ(ｹｲﾏﾝ)	2,591	17.31	85.7	12.5	1.7	-31.8	-49.8	–
CSﾕﾆﾊﾞｰｻﾙT3- 豪ドル建て短期債券ファンド	(豪ﾄﾞﾙ)	クレディ・スイス	ダイワ・アセット(ヨーロッパ)	858	0.99	90.2	1.6	13.5	20.5	–	–
UBS マネー・マーケットF- 米ﾄﾞﾙ- 無分配	(米ﾄﾞﾙ)	UBS SuMi TRUST	UBSAMスイス	40,401	1,838.15	253,425.7	9.4	23.4	35.3	29.2	30.7
UBS マネー・マーケットF- ユーロ- 無分配	(ﾕｰﾛ)	UBS SuMi TRUST	UBSAMスイス	217	810.75	115,191.4	4.2	11.5	14.4	17.5	5.6
UBS マネー・マーケットF- 豪ﾄﾞﾙ- 無分配	(豪ﾄﾞﾙ)	UBS SuMi TRUST	UBSAMスイス	1,197	2,377.38	215,842.3	1.6	15.1	21.9	27.1	13.5
UBS マネー・マーケットF- スイスﾌﾗﾝ- 無分配	(ｽｲｽﾌﾗﾝ)	UBS SuMi TRUST	UBSAMスイス	115	1,097.71	158,915.5	9.0	17.6	25.0	30.1	23.2
UBS マネー・マーケットF- 英ﾎﾟﾝﾄﾞ- 無分配	(英ﾎﾟﾝﾄﾞ)	UBS SuMi TRUST	UBSAMスイス	578	837.75	135,908.2	3.5	10.7	21.3	19.1	12.3
UBS ボンドF ユーロ・フレキシブル- 分配	(ﾕｰﾛ)	UBS SuMi TRUST	UBS、UBSｸﾞﾛｰﾊﾞﾙAM	14	114.55	16,275.3	-3.4	-9.7	-9.3	-4.3	-8.3
UBS ボンドF ユーロ・フレキシブル- 無分配	(ﾕｰﾛ)	UBS SuMi TRUST	UBS、UBSｸﾞﾛｰﾊﾞﾙAM	29	367.95	52,278.3	-1.4	-7.8	-6.2	0.7	-0.7
UBS ボンドF 豪ﾄﾞﾙ- 分配	(豪ﾄﾞﾙ)	UBS SuMi TRUST	UBS、UBSｸﾞﾛｰﾊﾞﾙAM	37	104.49	9,486.6	-1.0	2.7	2.2	6.0	-2.0
UBS ボンドF 豪ﾄﾞﾙ- 無分配	(豪ﾄﾞﾙ)	UBS SuMi TRUST	UBS、UBSｸﾞﾛｰﾊﾞﾙAM	64	503.88	45,747.3	0.8	4.5	5.9	12.6	9.7
UBS ボンドF フルサイクル・アジア・ボンド	(米ﾄﾞﾙ)	UBS SuMi TRUST	UBSｸﾞﾛｰﾊﾞﾙAM(ﾎﾝｺﾝ)	265	129.49	17,852.8	0.9	-1.3	3.3	4.5	12.1
UBS ボンドF グローバル・フレキシブル P-dist(米ﾄﾞﾙﾍｯｼﾞ)	(米ﾄﾞﾙ)	UBS SuMi TRUST	UBSAM(UK)リミテッド	61	88.83	12,247.0	1.6	4.1	11.3	–	–
UBS ﾎﾞﾝﾄﾞ・ｼｷｬﾌﾟ- コーポレート・ボンド(米ﾄﾞﾙ)- 無分配	(米ﾄﾞﾙ)	UBS SuMi TRUST	UBSｸﾞﾛｰﾊﾞﾙAM(ｱﾒﾘｶｽ)	1,354	18.12	2,498.2	3.3	2.5	10.4	14.9	24.1
UBS ﾎﾞﾝﾄﾞ・ｼｷｬﾌﾟ- ハイ・イールド・ボンド(米ﾄﾞﾙ)- 無分配	(米ﾄﾞﾙ)	UBS SuMi TRUST	UBSｸﾞﾛｰﾊﾞﾙAM(ｱﾒﾘｶｽ)	819	301.43	41,558.2	4.4	11.1	25.7	24.4	32.2
UBS Gｿﾘｭｰｼｮﾝｽﾞ- コーポレード・ボンド(米ﾄﾞﾙ) F-acc	(米ﾄﾞﾙ)	UBS SuMi TRUST	UBS スイス	18,852	106.43	14,673.5	5.3	9.8	19.3	19.6	26.8
UBS Gｿﾘｭｰｼｮﾝｽﾞ- コーポレート・ボンド 円ﾍｯｼﾞF-acc	(円)	UBS SuMi TRUST	UBSAG(ｽｲｽ)	7,227	9,441.00	9,441.0	-4.4	-12.1	-13.3	-9.7	-7.0
UBS Gｿﾘｭｰｼｮﾝｽﾞ- ハイ・イールド・アンド・EMボンド(米ﾄﾞﾙ) F-acc	(米ﾄﾞﾙ)	UBS SuMi TRUST	UBS スイス	17,231	106.13	14,632.1	4.0	5.3	15.3	15.3	19.0
UBS Gｿﾘｭｰｼｮﾝｽﾞ- ダイナミック・ボンド(米ﾄﾞﾙ) F-acc	(米ﾄﾞﾙ)	UBS SuMi TRUST	UBS スイス	28,760	102.34	14,109.6	0.6	8.3	17.1	22.6	22.2
UBS Gｿﾘｭｰｼｮﾝｽﾞ- ハイ・イールド・アンド・EMボンド 円ﾍｯｼﾞF-acc	(円)	UBS SuMi TRUST	UBSAG(ｽｲｽ)	6,632	9,154.00	9,154.0	-5.5	-15.4	-16.0	-12.9	-12.5
UBS Gｿﾘｭｰｼｮﾝｽﾞ- グローバル・ボンド (米ﾄﾞﾙ) 円ﾍｯｼﾞF-acc	(円)	UBS SuMi TRUST	UBSAG(ｽｲｽ)	10,741	9,138.00	9,138.0	-8.9	-13.5	-15.1	-8.0	-10.8
ﾌｫｰｶｽ・ｼｷｬﾌﾟ-グローバル・ボンド米ﾄﾞﾙF-acc	(米ﾄﾞﾙ)	UBS SuMi TRUST	UBSAMスイス	12,706	146.54	20,203.5	5.1	9.1	18.6	19.5	29.3
ﾌｫｰｶｽ・ｼｷｬﾌﾟ-グローバル・ボンド 円ﾍｯｼﾞF-acc	(円)	UBS SuMi TRUST	UBSAMスイス	5,473	9,734.00	9,734.0	-4.4	-12.3	-13.3	-9.1	-4.5
アルジェブリス UCITS ファイナンシャル・クレジットF W ドル	(米ﾄﾞﾙ)	UBS SuMi TRUST	アルジェブリス(UK)リミテッド	5,386	147.20	20,294.5	4.9	11.4	–	–	–
アルジェブリス UCITS ファイナンシャル・クレジットF Wd 米ドル	(米ﾄﾞﾙ)	UBS SuMi TRUST	アルジェブリス(UK)リミテッド	15,992	101.60	14,007.6	1.5	5.4	–	–	–
AB- アメリカン・インカム J	(米ﾄﾞﾙ)	アライアンス・B	ｱﾗｲｱﾝｽ・ﾊﾞｰﾝｽﾀｲﾝ	61,798	6.65	916.8	3.4	6.2	15.4	12.4	18.1
AB アメリカン・インカムP(A)豪ﾄﾞﾙﾍｯｼﾞ	(豪ﾄﾞﾙ)	アライアンス・B	ｱﾗｲｱﾝｽ・ﾊﾞｰﾝｽﾀｲﾝ・LP	796	9.39	852.5	-4.4	-1.1	–	–	–
AB- グローバル・ハイ・イールド J	(米ﾄﾞﾙ)	アライアンス・B	ｱﾗｲｱﾝｽ・ﾊﾞｰﾝｽﾀｲﾝ	2,086	3.29	453.6	4.5	7.8	20.6	13.6	13.3
AB- グローバル・ハイ・イールド AA	(米ﾄﾞﾙ)	アライアンス・B	ｱﾗｲｱﾝｽ・ﾊﾞｰﾝｽﾀｲﾝ	876	8.14	1,122.3	5.0	8.7	22.6	15.8	16.2
AB- グローバル・ハイ・イールド A2	(米ﾄﾞﾙ)	アライアンス・B	ｱﾗｲｱﾝｽ・ﾊﾞｰﾝｽﾀｲﾝ	448	15.26	2,103.9	5.1	9.2	24.3	19.6	23.4
AB- ショート・デュレーション・ボンド A	(米ﾄﾞﾙ)	アライアンス・B	ｱﾗｲｱﾝｽ・ﾊﾞｰﾝｽﾀｲﾝ	3,625	6.79	936.1	7.5	18.0	28.1	22.3	21.7
みずほABﾄﾗｽﾄ- みずほUSハイインカム・ボンドF 米ﾄﾞﾙ	(米ﾄﾞﾙ)	アライアンス・B	AM One株式会社	2,842	8.42	1,160.9	3.9	8.8	24.0	24.5	27.0
みずほABﾄﾗｽﾄ- みずほUSハイインカム・ボンドF 豪ﾄﾞﾙ	(豪ﾄﾞﾙ)	アライアンス・B	AM One株式会社	535	8.62	782.6	-4.1	0.6	10.9	17.5	6.4
合 計				**1,702,846**							
派生商品型											
日興ｸﾞﾛｰﾊﾞﾙF－グローバル債券F	(円)	SMBC日興	ｴﾄﾞﾓﾝ・ﾄﾞｳ・ﾛｽﾁｬｲﾙﾄﾞ(ｽｲｽ)	210,988	10,752.00	10,752.0	0.5	0.9	4.5	8.3	9.4
日興ｸﾞﾛｰﾊﾞﾙF－ハイイールド債券F	(円)	SMBC日興	ｴﾄﾞﾓﾝ・ﾄﾞｳ・ﾛｽﾁｬｲﾙﾄﾞ(ｽｲｽ)	91,444	14,562.00	14,562.0	3.2	5.6	13.3	14.7	14.4
クオンティックT － 米ﾄﾞﾙ建て償還時ターゲット債券F 201703	(米ﾄﾞﾙ)	SMBC日興	SMBC日興インベストメントFM	5,343	104.89	14,461.2	6.8	19.6	34.1	26.8	29.0
日興ﾜｰﾙﾄﾞT-ブリッジウォーター・マクロ戦略F' 米ﾄﾞﾙ建	(米ﾄﾞﾙ)	SMBC日興	ｳｪｲｽﾄｰﾝ・AM(IE)ﾘﾐﾃｯﾄﾞ	2,494	87.19	12,020.9	-3.9	–	–	–	–
日興ﾜｰﾙﾄﾞT-ブリッジウォーター・マクロ戦略F' 円建(ﾍｯｼﾞ無)	(円)	SMBC日興	ｳｪｲｽﾄｰﾝ・AM(IE)ﾘﾐﾃｯﾄﾞ	13,342	9,882.00	9,882.0	-4.0	–	–	–	–
日興ﾜｰﾙﾄﾞT-ブリッジウォーター・マクロ戦略F' 円建(ﾍｯｼﾞ有)	(円)	SMBC日興	ｳｪｲｽﾄｰﾝ・AM(IE)ﾘﾐﾃｯﾄﾞ	2,101	8,540.00	8,540.0	-12.9	–	–	–	–
シューローダー グローバル コモディティ A (米ﾄﾞﾙ)	(米ﾄﾞﾙ)	SMBC日興	ｼｭﾛｰﾀﾞｰ・ｲﾝﾍﾞｽﾄﾒﾝﾄ	754	6.56	904.6	-8.6	42.9	90.2	84.3	59.6
シューローダー グローバル コモディティ A (円)	(円)	SMBC日興	ｼｭﾛｰﾀﾞｰ・ｲﾝﾍﾞｽﾄﾒﾝﾄ	227	582.00	582.0	-17.0	14.8	38.9	40.6	18.5
シューローダー グローバル コモディティ A (豪ﾄﾞﾙ)	(豪ﾄﾞﾙ)	SMBC日興	ｼｭﾛｰﾀﾞｰ・ｲﾝﾍﾞｽﾄﾒﾝﾄ	224	7.17	651.3	-15.5	32.3	69.0	76.4	33.7
シューローダー グローバル コモディティ A (ﾕｰﾛ)	(ﾕｰﾛ)	SMBC日興	ｼｭﾛｰﾀﾞｰ・ｲﾝﾍﾞｽﾄﾒﾝﾄ	140	5.45	774.1	-13.4	28.0	59.0	64.7	24.3
ﾌﾟﾚﾐｱﾑF グローバル・コア債券F 米ﾄﾞﾙ	(米ﾄﾞﾙ)	SMBC日興	JPﾓﾙｶﾞﾝ・AM(株)	10,717	10.33	1,424.2	5.6	13.6	24.7	24.8	–
ﾌﾟﾚﾐｱﾑF グローバル・コア債券F 円(ﾍｯｼﾞ有)	(円)	SMBC日興	JPﾓﾙｶﾞﾝ・AM(株)	1,191	968.00	968.0	-4.3	-9.4	-9.4	-5.7	–
マイルストーン	(米ﾄﾞﾙ)	三菱UFJMS	AHLﾊﾟｰﾄﾅｰｽﾞ	7,057	335.49	46,254.1	5.7	32.4	62.8	57.7	59.4
東京海上Roggeグローバル・ハイブリッド・セキュリティーズF米ﾄﾞﾙ/米ﾄﾞﾙ	(米ﾄﾞﾙ)	三菱UFJMS	東京海上AM	14,131	0.01	0.9	2.9	3.5	12.9	13.0	18.0
東京海上Roggeグローバル・ハイブリッド・セキュリティーズF豪ﾄﾞﾙ/豪ﾄﾞﾙ	(豪ﾄﾞﾙ)	三菱UFJMS	東京海上AM	1,584	0.01	0.5	-4.8	-3.4	2.5	11.6	3.3
パッシム・トラスト -豪ドル建て償還時ターゲット債券F 1612	(豪ﾄﾞﾙ)	JPモルガン	JPﾓﾙｶﾞﾝ・ﾏﾝｻﾙ・ﾏﾈｼﾞﾒﾝﾄ	2,025	110.85	10,064.1	-1.6	8.1	18.8	20.9	12.8
レッド・アーク-償還時目標設定型F1802 豪ﾄﾞﾙ	(豪ﾄﾞﾙ)	シティグループ	ｼﾃｨｸﾞﾙｰﾌﾟ・ﾌｧｰｽﾄ・ｲﾝﾍﾞｽﾄﾒﾝﾄ	1,183	10.32	936.5	-0.5	5.9	16.9	16.7	–
レッド・アーク-償還時目標設定型F1802 米ﾄﾞﾙ	(米ﾄﾞﾙ)	シティグループ	ｼﾃｨｸﾞﾙｰﾌﾟ・ﾌｧｰｽﾄ・ｲﾝﾍﾞｽﾄﾒﾝﾄ	7,052	10.20	1,406.4	8.0	17.2	31.3	20.7	–
レッド・アーク－米ﾄﾞﾙ建て 償還時目標設定型F1809	(米ﾄﾞﾙ)	シティグループ	ｼﾃｨｸﾞﾙｰﾌﾟ・ﾌｧｰｽﾄ・ｲﾝﾍﾞｽﾄﾒﾝﾄ・ﾏﾈｼﾞﾒﾝﾄ	4,284	10.11	1,393.6	6.8	13.4	26.9	16.4	–
レッド・アーク－豪ﾄﾞﾙ建て 償還時目標設定型F1809	(豪ﾄﾞﾙ)	シティグループ	ｼﾃｨｸﾞﾙｰﾌﾟ・ﾌｧｰｽﾄ・ｲﾝﾍﾞｽﾄﾒﾝﾄ・ﾏﾈｼﾞﾒﾝﾄ	1,358	10.23	928.8	-0.3	4.5	14.4	16.1	–
レッド・アーク-償還時目標設定型F1903 豪ﾄﾞﾙ	(豪ﾄﾞﾙ)	シティグループ	ｼﾃｨｸﾞﾙｰﾌﾟ・ﾌｧｰｽﾄ・ｲﾝﾍﾞｽﾄﾒﾝﾄ・ﾏﾈｼﾞﾒﾝﾄ	2,617	9.92	900.8	1.1	9.7	16.0	22.5	–
レッド・アーク-償還時目標設定型F1903 米ﾄﾞﾙ	(米ﾄﾞﾙ)	シティグループ	ｼﾃｨｸﾞﾙｰﾌﾟ・ﾌｧｰｽﾄ・ｲﾝﾍﾞｽﾄﾒﾝﾄ・ﾏﾈｼﾞﾒﾝﾄ	12,318	9.66	1,332.4	6.9	15.2	26.1	22.6	–
レッド・アーク-フレキシベータF VT5/VT10-VT5 豪ﾄﾞﾙﾍｯｼﾞ	(豪ﾄﾞﾙ)	シティグループ	ｼﾃｨｸﾞﾙｰﾌﾟ・ﾌｧｰｽﾄ・ｲﾝﾍﾞｽﾄﾒﾝﾄ・ﾏﾈｼﾞﾒﾝﾄ	320	8.64	784.6	-5.2	-2.6	6.9	–	–
レッド・アーク-フレキシベータF VT5/VT10-VT10 豪ﾄﾞﾙﾍｯｼﾞ	(豪ﾄﾞﾙ)	シティグループ	ｼﾃｨｸﾞﾙｰﾌﾟ・ﾌｧｰｽﾄ・ｲﾝﾍﾞｽﾄﾒﾝﾄ・ﾏﾈｼﾞﾒﾝﾄ	874	7.74	702.9	-11.2	-16.5	-3.7	–	–
レッド・アーク-フレキシベータF VT5/VT10- VT5 ユーロﾍｯｼﾞ	(ﾕｰﾛ)	シティグループ	ｼﾃｨｸﾞﾙｰﾌﾟ・ﾌｧｰｽﾄ・ｲﾝﾍﾞｽﾄﾒﾝﾄ・ﾏﾈｼﾞﾒﾝﾄ	154	8.38	1,190.1	-3.0	-6.1	-0.2	–	–
レッド・アーク-フレキシベータF VT5/VT10-VT10 ユーロﾍｯｼﾞ	(ﾕｰﾛ)	シティグループ	ｼﾃｨｸﾞﾙｰﾌﾟ・ﾌｧｰｽﾄ・ｲﾝﾍﾞｽﾄﾒﾝﾄ・ﾏﾈｼﾞﾒﾝﾄ	277	7.50	1,066.0	-8.6	-19.0	-9.1	–	–
レッド・アーク-フレキシベータF VT5/VT10-VT5 円ﾍｯｼﾞ	(円)	シティグループ	ｼﾃｨｸﾞﾙｰﾌﾟ・ﾌｧｰｽﾄ・ｲﾝﾍﾞｽﾄﾒﾝﾄ・ﾏﾈｼﾞﾒﾝﾄ	554	837.00	837.0	-7.0	-16.0	-13.2	–	–
レッド・アーク-フレキシベータF VT5/VT10-VT10 円ﾍｯｼﾞ	(円)	シティグループ	ｼﾃｨｸﾞﾙｰﾌﾟ・ﾌｧｰｽﾄ・ｲﾝﾍﾞｽﾄﾒﾝﾄ・ﾏﾈｼﾞﾒﾝﾄ	1,143	768.00	768.0	-12.6	-28.0	-21.3	–	–
レッド・アーク-フレキシベータF VT5/VT10-VT5 米ﾄﾞﾙ	(米ﾄﾞﾙ)	シティグループ	ｼﾃｨｸﾞﾙｰﾌﾟ・ﾌｧｰｽﾄ・ｲﾝﾍﾞｽﾄﾒﾝﾄ・ﾏﾈｼﾞﾒﾝﾄ	1,604	8.83	1,217.7	2.6	5.0	19.8	–	–
レッド・アーク-フレキシベータF VT5/VT10-VT10 米ﾄﾞﾙ	(米ﾄﾞﾙ)	シティグループ	ｼﾃｨｸﾞﾙｰﾌﾟ・ﾌｧｰｽﾄ・ｲﾝﾍﾞｽﾄﾒﾝﾄ・ﾏﾈｼﾞﾒﾝﾄ	4,700	8.01	1,104.2	-3.3	-9.4	9.0	–	–
レッド・アーク米ﾄﾞﾙ建シティ6社債最大上昇率参(グローバルマルチアセット戦略)F 20-01	(米ﾄﾞﾙ)	シティグループ	ｼﾃｨｸﾞﾙｰﾌﾟ・ﾌｧｰｽﾄ・ｲﾝﾍﾞｽﾄﾒﾝﾄ・ﾏﾈｼﾞﾒﾝﾄ	1,663	91.06	12,554.4	5.0	10.8	20.1	–	–
レッド・アーク-シティグループ社債 償還時目標設定型F 2109(NZD)	(NZﾄﾞﾙ)	シティグループ	ｼﾃｨｸﾞﾙｰﾌﾟ・ﾌｧｰｽﾄ・ｲﾝﾍﾞｽﾄﾒﾝﾄ・ﾏﾈｼﾞﾒﾝﾄ	274	6.15	517.4	-3.5	-23.6	–	–	–

Copyright ©2022 Ibbotson Associates Japan, Inc. 無断転載、複写・複製(コピー)、配布、公開を禁じます。

ファンド名	通貨	代行金融機関	運用会社	国内純資産	基準価額	基準価額	騰落率(%)				
				(百万円)	(外貨)	(円)	6ヵ月	1年	2年	3年	5年
レッド・アークーシティグループ社債 償還時目標設定型F 2109(豪ﾄﾞﾙ)	(豪ﾄﾞﾙ)	シティグループ	ｼﾃｨｸﾞﾙｰﾌﾟ･ﾌｧｰｽﾄ･ｲﾝﾍﾞｽﾄﾒﾝﾄ･ﾏﾈｼﾞﾒﾝﾄ	578	6.28	570.2	-6.4	-20.4	–	–	–
レッド・アークーシティグループ社債 償還時目標設定型F 2109(米ﾄﾞﾙ)	(米ﾄﾞﾙ)	シティグループ	ｼﾃｨｸﾞﾙｰﾌﾟ･ﾌｧｰｽﾄ･ｲﾝﾍﾞｽﾄﾒﾝﾄ･ﾏﾈｼﾞﾒﾝﾄ	4,702	6.78	934.8	-0.0	-14.2	–	–	–
レッド・アークーシティグループ社債 償還時目標設定型F2203 NZﾄﾞﾙ	(NZﾄﾞﾙ)	シティグループ	ｼﾃｨｸﾞﾙｰﾌﾟ･ﾌｧｰｽﾄ･ｲﾝﾍﾞｽﾄﾒﾝﾄ･ﾏﾈｼﾞﾒﾝﾄ	42	8.32	700.1	-7.0	–	–	–	–
レッド・アークーシティグループ社債 償還時目標設定型F2203 豪ﾄﾞﾙ	(豪ﾄﾞﾙ)	シティグループ	ｼﾃｨｸﾞﾙｰﾌﾟ･ﾌｧｰｽﾄ･ｲﾝﾍﾞｽﾄﾒﾝﾄ･ﾏﾈｼﾞﾒﾝﾄ	678	8.39	761.5	-7.8	–	–	–	–
レッド・アークーシティグループ社債 償還時目標設定型F2203 米ﾄﾞﾙ	(米ﾄﾞﾙ)	シティグループ	ｼﾃｨｸﾞﾙｰﾌﾟ･ﾌｧｰｽﾄ･ｲﾝﾍﾞｽﾄﾒﾝﾄ･ﾏﾈｼﾞﾒﾝﾄ	3,767	8.50	1,171.8	-1.5	–	–	–	–
レッドアークーシティグループ社債 償還時目標設定型F 2204NZﾄﾞﾙ	(NZﾄﾞﾙ)	シティグループ	ｼﾃｨｸﾞﾙｰﾌﾟ･ﾌｧｰｽﾄ･ｲﾝﾍﾞｽﾄﾒﾝﾄ･ﾏﾈｼﾞﾒﾝﾄ	31	8.45	710.9	-10.6	–	–	–	–
レッド・アークーシティグループ社債 償還時目標設定型F 2204豪ﾄﾞﾙ	(豪ﾄﾞﾙ)	シティグループ	ｼﾃｨｸﾞﾙｰﾌﾟ･ﾌｧｰｽﾄ･ｲﾝﾍﾞｽﾄﾒﾝﾄ･ﾏﾈｼﾞﾒﾝﾄ	264	8.56	777.2	-9.8	–	–	–	–
レッド・アークーシティグループ社債 償還時目標設定型F 2204米ﾄﾞﾙ	(米ﾄﾞﾙ)	シティグループ	ｼﾃｨｸﾞﾙｰﾌﾟ･ﾌｧｰｽﾄ･ｲﾝﾍﾞｽﾄﾒﾝﾄ･ﾏﾈｼﾞﾒﾝﾄ	2,083	8.53	1,176.0	-5.5	–	–	–	–
グローバル・ストラテジーズT－債券パワード・インカムF(米ドル)	(米ﾄﾞﾙ)	バークレイズ	SOMPOAM(株)	184	67.63	9,324.1	-8.5	–	–	–	–
グローバル・ストラテジーズT－債券パワード・インカムF(豪ドル)	(豪ﾄﾞﾙ)	バークレイズ	SOMPOAM(株)	79	65.68	5,963.1	-14.4	–	–	–	–
合　計				**416,545**							
不動産型											
ﾌﾞﾗｯｸｽﾄｰﾝ 米国不動産インカム投信 米ﾄﾞﾙ	(米ﾄﾞﾙ)	野村	野村AM(株)	45,031	10.23	1,410.4	10.2	–	–	–	–
合　計				**45,031**							
その他											
ｵﾌｼｮｱ・ｽﾄﾗﾃｼﾞｰF－NKプレミアムCATボンドF 円(ﾍｯｼﾞ有)	(円)	SMBC日興	ﾌﾗﾝｸﾘﾝ･ﾃﾝﾌﾟﾙﾄﾝ･ｲﾝﾍﾞｽﾄﾒﾝﾂ(株)	1,456	9,112.00	9,112.0	-9.2	-8.8	-9.2	-4.3	–
ｵﾌｼｮｱ・ｽﾄﾗﾃｼﾞｰF－NKプレミアムCATボンドF 米ﾄﾞﾙ	(米ﾄﾞﾙ)	SMBC日興	ﾌﾗﾝｸﾘﾝ･ﾃﾝﾌﾟﾙﾄﾝ･ｲﾝﾍﾞｽﾄﾒﾝﾂ(株)	3,763	95.33	13,143.1	1.8	16.3	27.6	26.5	–
日興ﾜｰﾙﾄﾞ･ﾄﾗｽﾄ －デンマーク・カバード債券F米ﾄﾞﾙ(米ﾄﾞﾙﾍｯｼﾞ)	(米ﾄﾞﾙ)	SMBC日興	ﾆｯｾｲAM(株)	3,329	78.61	10,838.0	3.8	2.0	6.4	–	–
ﾌｨﾛｿﾌｨｯｸ2 － ｳｨﾝﾄﾝ・ﾊﾟﾌｫｰﾏﾝｽ連動ボンドプラスF15-05(豪ﾄﾞﾙ)	(豪ﾄﾞﾙ)	三菱UFJMS	三菱UFJ国際投信	12,516	0.94	85.3	-0.7	9.5	10.4	17.1	9.8
ﾌｨﾛｿﾌｨｯｸ2 － ｳｨﾝﾄﾝ・ﾊﾟﾌｫｰﾏﾝｽ連動ボンドプラスF15-10(豪ﾄﾞﾙ)	(豪ﾄﾞﾙ)	三菱UFJMS	三菱UFJ国際投信	7,454	0.98	89.0	0.8	12.0	15.8	20.7	10.3
ｺｸｻｲ-MUGC- ｳｨﾝﾄﾝ・ﾊﾟﾌｫｰﾏﾝｽ連動ボンドプラスF16-03(豪ﾄﾞﾙ)	(豪ﾄﾞﾙ)	三菱UFJMS	三菱UFJ国際投信	5,937	0.91	82.6	-0.6	11.1	14.0	10.6	5.5
DIAMｹｲﾏﾝT- アスペクト マネージド・フューチャーズF 米ﾄﾞﾙ	(米ﾄﾞﾙ)	三菱UFJMS	AM Oneインターナショナル	1,250	12.50	1,723.4	15.0	69.2	94.3	64.3	54.9
DIAMｹｲﾏﾝT- アスペクト マネージド・フューチャーズF 豪ﾄﾞﾙ	(豪ﾄﾞﾙ)	三菱UFJMS	AM Oneインターナショナル	84	10.18	924.2	7.9	58.8	72.7	57.1	28.3
DIAMｹｲﾏﾝT- アスペクト マネージド・フューチャーズF 円	(円)	三菱UFJMS	AM Oneインターナショナル	3,980	11,129.00	11,129.0	5.8	37.6	43.7	26.4	15.7
CSﾕﾆﾊﾞｰｻﾙT3- 東京海上・CATボンド 円(年2回)	(円)	三菱UFJMS	東京海上AM	658	9,265.00	9,265.0	-7.6	-6.5	-3.5	-0.7	-1.0
CSﾕﾆﾊﾞｰｻﾙT3- 東京海上・CATボンド 米ﾄﾞﾙ(年2回)	(米ﾄﾞﾙ)	三菱UFJMS	東京海上AM	629	9.82	1,353.9	2.9	17.6	32.9	29.9	33.4
BNPﾊﾟﾘﾊﾞ・グローバル債券F(G20のしらべ)米ﾄﾞﾙ	(米ﾄﾞﾙ)	東海東京	BNPﾊﾟﾘﾊﾞAM(UK)	267	8.36	1,152.6	9.4	22.3	33.2	31.4	31.2
BNPﾊﾟﾘﾊﾞ・グローバル債券F(G20のしらべ)豪ﾄﾞﾙ	(豪ﾄﾞﾙ)	東海東京	BNPﾊﾟﾘﾊﾞAM(UK)	1,902	7.29	661.9	1.4	13.5	19.3	27.0	12.2
BNPﾊﾟﾘﾊﾞ・グローバル債券F(G20のしらべ)NZﾄﾞﾙ	(NZﾄﾞﾙ)	東海東京	BNPﾊﾟﾘﾊﾞAM(UK)	684	8.24	693.2	3.5	11.2	17.7	26.5	18.1
ｱﾑﾝﾃﾞｨSF－ SMBC・アムンディ プロテクトF 米ﾄﾞﾙステップ 201803	(米ﾄﾞﾙ)	アムンディJ	ｱﾑﾝﾃﾞｨAM(ﾊﾟﾘ)	21,712	100.71	13,884.9	6.7	15.6	24.2	18.8	–
ｱﾑﾝﾃﾞｨSF－ SMBC・アムンディ プロテクトF 米ﾄﾞﾙステップ 201809	(米ﾄﾞﾙ)	アムンディJ	アムンディ AM(パリ)	2,564	100.55	13,862.8	5.9	13.7	22.3	17.6	–
CSﾕﾆﾊﾞｰｻﾙT3- 外貨建てマンAHLスマート・レバレッジ戦略F	(米ﾄﾞﾙ)	クレディ・スイス	ダイワ・AM(ヨーロッパ)リミテッド	6,541	91.89	12,668.9	0.5	-1.0	14.9	–	–
CS・ユニバーサルT3－ダイワ・WiL3号ベンチャーキャピタルF	(米ﾄﾞﾙ)	クレディ・スイス	ダイワ・AM(ヨーロッパ)リミテッド	4,136	98.37	13,562.3	–	–	–	–	–
CSﾕﾆﾊﾞｰｻﾙT3－プレミアム・キャリー戦略F 米ﾄﾞﾙ	(米ﾄﾞﾙ)	クレディ・スイス	クレディ・スイス・マネジメント(ケイマン)	39,611	10.49	1,446.3	11.2	–	–	–	–
CSﾕﾆﾊﾞｰｻﾙT3－プレミアム・キャリー戦略F 円	(円)	クレディ・スイス	クレディ・スイス・マネジメント(ケイマン)	57,688	1,033.00	1,033.0	1.3	–	–	–	–
CSﾕﾆﾊﾞｰｻﾙT3－プレミアム・キャリー戦略F ユーロ	(ユーロ)	クレディ・スイス	クレディ・スイス・マネジメント(ケイマン)	1,248	10.32	1,466.3	5.7	–	–	–	–
CSﾕﾆﾊﾞｰｻﾙT3－プレミアム・キャリー戦略F 豪ﾄﾞﾙ	(豪ﾄﾞﾙ)	クレディ・スイス	クレディ・スイス・マネジメント(ケイマン)	5,698	10.43	946.9	3.1	–	–	–	–
CSユニバーサルT3－プレミアム・キャリー戦略F 米ドル(5日ロール)	(米ﾄﾞﾙ)	クレディ・スイス	クレディ・スイス・マネジメント(ケイマン)	781	10.03	1,382.8	–	–	–	–	–
CSユニバーサルT3－プレミアム・キャリー戦略F 円(5日ロール)	(円)		クレディ・スイス・マネジメント(ケイマン)	1,772	1,001.00	1,001.0	–	–	–	–	–
CSユニバーサルT3－プレミアム・キャリー戦略F ユーロ(5日ロール)	(ユーロ)	クレディ・スイス	クレディ・スイス・マネジメント(ケイマン)	18	10.02	1,423.6	–	–	–	–	–
CSユニバーサルT3－プレミアム・キャリー戦略F 豪ドル(5日ロール)	(豪ﾄﾞﾙ)	クレディ・スイス	クレディ・スイス・マネジメント(ケイマン)	82	10.02	909.7	–	–	–	–	–
CSユニバーサルT3－ グローバル・セレクト・キャリー戦略F 米ドル	(米ﾄﾞﾙ)	クレディ・スイス	クレディ・スイス・マネジメント(ケイマン)	2,458	10.15	1,399.4	–	–	–	–	–
CSユニバーサルT3－グローバル・セレクト・キャリー戦略F 円	(円)	クレディ・スイス	クレディ・スイス・マネジメント(ケイマン)	8,559	1,010.00	1,010.0	–	–	–	–	–
CSユニバーサルT3－グローバル・セレクト・キャリー戦略F ユーロ	(ユーロ)	クレディ・スイス	クレディ・スイス・マネジメント(ケイマン)	181	10.12	1,437.8	–	–	–	–	–
CSユニバーサルT3－グローバル・セレクト・キャリー戦略F 豪ドル	(豪ﾄﾞﾙ)	クレディ・スイス	クレディ・スイス・マネジメント(ケイマン)	470	10.14	920.6	–	–	–	–	–
スーパーF・ジャパン・グリーンンC・円	(円)	スーパーファンドJ	ｽｰﾊﾟｰﾌｧﾝﾄﾞ･ｼﾞｬﾊﾟﾝ･ﾄﾚｰﾃﾞｨﾝｸﾞ(ｹｲﾏﾝ)	175	67.99	68.0	-28.3	-15.3	-2.3	-3.4	–
スーパーF・ジャパン・グリーンC・米ドル	(米ﾄﾞﾙ)	スーパーファンドJ	ｽｰﾊﾟｰﾌｧﾝﾄﾞ･ｼﾞｬﾊﾟﾝ･ﾄﾚｰﾃﾞｨﾝｸﾞ(ｹｲﾏﾝ)	125	0.63	86.9	-20.6	-8.3	6.9	5.3	–
スーパーF・ジャパン・グリーン・ゴールド 円	(円)	スーパーファンドJ	ｽｰﾊﾟｰﾌｧﾝﾄﾞ･ｼﾞｬﾊﾟﾝ･ﾄﾚｰﾃﾞｨﾝｸﾞ(ｹｲﾏﾝ)	1,316	136.05	136.1	-22.2	3.2	25.1	37.9	–
スーパーF・ジャパン・グリーン・ゴールド 米ドル	(米ﾄﾞﾙ)	スーパーファンドJ	ｽｰﾊﾟｰﾌｧﾝﾄﾞ･ｼﾞｬﾊﾟﾝ･ﾄﾚｰﾃﾞｨﾝｸﾞ(ｹｲﾏﾝ)	86	1.02	140.6	-21.6	2.2	26.6	37.8	–
スーパーF・ジャパン・グリーン 円	(円)	スーパーファンドJ	ｽｰﾊﾟｰﾌｧﾝﾄﾞ･ｼﾞｬﾊﾟﾝ･ﾄﾚｰﾃﾞｨﾝｸﾞ(ｹｲﾏﾝ)	650	71.64	71.6	-21.4	-8.4	3.4	2.6	–
スーパーF・ジャパン・グリーン 米ドル	(米ﾄﾞﾙ)	スーパーファンドJ	ｽｰﾊﾟｰﾌｧﾝﾄﾞ･ｼﾞｬﾊﾟﾝ･ﾄﾚｰﾃﾞｨﾝｸﾞ(ｹｲﾏﾝ)	184	0.77	106.2	-14.0	-1.9	12.2	11.1	–
スーパーF・ジャパン・システマティック・オールウェザー 円	(円)	スーパーファンドJ	ｽｰﾊﾟｰﾌｧﾝﾄﾞ･ｼﾞｬﾊﾟﾝ･ﾄﾚｰﾃﾞｨﾝｸﾞ(ｹｲﾏﾝ)	162	38.03	38.0	-10.2	-17.9	-8.4	-9.8	–
スーパーF・ジャパン・システマティック・オールウェザー・ゴールド 円	(円)	スーパーファンドJ	ｽｰﾊﾟｰﾌｧﾝﾄﾞ･ｼﾞｬﾊﾟﾝ･ﾄﾚｰﾃﾞｨﾝｸﾞ(ｹｲﾏﾝ)	262	69.02	69.0	-8.5	-3.0	15.2	18.8	–
スーパーF・ジャパン・グリーン・シルバー 円ｸﾗｽ	(円)	スーパーファンドJ	ｽｰﾊﾟｰﾌｧﾝﾄﾞ･ｼﾞｬﾊﾟﾝ･ﾄﾚｰﾃﾞｨﾝｸﾞ(ｹｲﾏﾝ)	155	98.57	98.6	–	–	–	–	–
スーパーF・ジャパン・グリーン・シルバー 米ドルｸﾗｽ	(米ﾄﾞﾙ)	スーパーファンドJ	ｽｰﾊﾟｰﾌｧﾝﾄﾞ･ｼﾞｬﾊﾟﾝ･ﾄﾚｰﾃﾞｨﾝｸﾞ(ｹｲﾏﾝ)	341	1.06	146.1	–	–	–	–	–
HSBC ｾﾚｸｼｮﾝ GHファンド(米ﾄﾞﾙ)	(米ﾄﾞﾙ)	HSBC	HSBCｵﾙﾀﾅﾃｨﾌﾞ･ｲﾝﾍﾞｽﾄﾒﾝﾂ	2,672	455.11	62,746.0	8.3	21.5	45.7	50.9	54.4
HSBC ｾﾚｸｼｮﾝ GHファンド(ユーロ・ﾍｯｼﾞ)	(ユーロ)	HSBC	HSBCｵﾙﾀﾅﾃｨﾌﾞ･ｲﾝﾍﾞｽﾄﾒﾝﾂ	130	174.93	24,854.1	3.0	9.4	23.0	35.8	21.6
HSBC ｵﾙﾀﾅﾃｨﾌﾞ･ｽﾄﾗﾃｼﾞｰ－スペシャル・オポチュニティF(米ﾄﾞﾙ)	(米ﾄﾞﾙ)	HSBC	HSBCｵﾙﾀﾅﾃｨﾌﾞ･ｲﾝﾍﾞｽﾄﾒﾝﾂ	85	176.51	24,335.4	4.2	12.1	46.5	48.1	49.6
HSBC Gｲﾝﾍﾞｽﾄﾒﾝﾄ- グローバル・エクイティ・クライメイト・チェンジ	(米ﾄﾞﾙ)	香港上海銀行	HSBCｸﾞﾛｰﾊﾞﾙAM(UK)	7	10.45	1,441.0	-5.9	-15.8	19.8	40.0	46.6
HSBC Gｲﾝﾍﾞｽﾄﾒﾝﾄ- グローバル・エマージング・エクイティ	(米ﾄﾞﾙ)	香港上海銀行	HSBCｸﾞﾛｰﾊﾞﾙAM(UK)	15	13.69	1,887.7	-17.1	-18.6	5.8	12.4	4.3
HSBC Gｲﾝﾍﾞｽﾄﾒﾝﾄ- ブラジル・エクイティ	(米ﾄﾞﾙ)	香港上海銀行	HSBCﾊﾞﾝｸ･ﾌﾞﾗｼﾞﾙ-Banco Multiplo	35	13.31	1,834.9	6.6	34.5	51.1	-15.2	-8.2
HSBC Gｲﾝﾍﾞｽﾄﾒﾝﾄ- 香港エクイティ	(米ﾄﾞﾙ)	香港上海銀行	HSBCｸﾞﾛｰﾊﾞﾙAM(HK)	2	83.21	11,472.7	-23.5	-28.1	-23.4	-10.5	-18.6
HSBC Gｲﾝﾍﾞｽﾄﾒﾝﾄ- ｴｺﾉﾐｯｸ･ｽｹｰﾙIDX・米国エクイティ	(米ﾄﾞﾙ)	香港上海銀行	HSBCｸﾞﾛｰﾊﾞﾙAM(UK)	13	64.77	8,929.8	1.6	10.2	83.8	65.6	80.3
HSBC Gｲﾝﾍﾞｽﾄﾒﾝﾄ- インド・エクイティ	(米ﾄﾞﾙ)	香港上海銀行	HSBCｸﾞﾛｰﾊﾞﾙAM(ｼﾝｶﾞﾎﾟｰﾙ)	26	230.27	31,746.6	5.0	10.8	85.0	60.0	46.1
HSBC Gｲﾝﾍﾞｽﾄﾒﾝﾄ- 中国エクイティ	(米ﾄﾞﾙ)	香港上海銀行	HSBCｸﾞﾛｰﾊﾞﾙAM(HK)	49	72.35	9,974.2	-23.8	-31.9	-30.1	-11.9	-18.8
HSBC Gｲﾝﾍﾞｽﾄﾒﾝﾄ- ロシア・エクイティ	(米ﾄﾞﾙ)	香港上海銀行	HSBCｸﾞﾛｰﾊﾞﾙAM(UK)	23	4.69	646.6	8.4	-35.7	17.6	-7.4	15.1
HSBC Gｲﾝﾍﾞｽﾄﾒﾝﾄ- BRICエクイティ (M2C)	(米ﾄﾞﾙ)	香港上海銀行	HSBCｸﾞﾛｰﾊﾞﾙAM(UK)	3	21.87	3,014.8	-7.4	-24.6	6.8	-10.9	0.3
HSBC Gｲﾝﾍﾞｽﾄﾒﾝﾄ- ユーロランド・ヴァリュー	(ユーロ)	香港上海銀行	HSBCｸﾞﾛｰﾊﾞﾙAM(仏)	3	36.52	5,188.3	-3.5	-1.2	53.9	21.5	2.9
HSBC Gｲﾝﾍﾞｽﾄﾒﾝﾄ- アジアパシフィック高配当エクイティ	(米ﾄﾞﾙ)	香港上海銀行	HSBCｸﾞﾛｰﾊﾞﾙAM(HK)	2	16.32	2,250.3	-17.1	-10.9	15.3	10.7	12.1
HSBC Gｲﾝﾍﾞｽﾄﾒﾝﾄ- グローバル・エマージング・ボンド	(米ﾄﾞﾙ)	香港上海銀行	HSBCｸﾞﾛｰﾊﾞﾙAM(USA)	15	12.44	1,715.0	-4.6	-11.5	1.5	-4.4	-4.8
HSBC ﾎﾟｰﾄﾌｫﾘｵ ワールド セレクション5	(米ﾄﾞﾙ)	香港上海銀行	HSBCｸﾞﾛｰﾊﾞﾙAM(UK)	12	17.85	2,460.6	-4.6	-1.6	42.3	34.1	40.7
UBS Gｿﾘｭｰｼｮﾝｽﾞ-キー・マルチマネジャー・ヘッジ・ファンド F-acc米ﾄﾞﾙﾍｯｼﾞ	(米ﾄﾞﾙ)	UBS SuMi TRUST	UBS スイス	6,168	114.51	15,787.5	8.6	19.7	36.5	32.8	36.3
UBS Gｿﾘｭｰｼｮﾝｽﾞ-キー・マルチマネジャー・ヘッジF- F-円ﾍｯｼﾞacc	(円)	UBS SuMi TRUST	UBSAG(ｽｲｽ)	1,892	10,714.00	10,714.0	-1.2	-3.6	-0.2	1.3	1.1
UBS キー・ｾﾚｸｼｮﾝ- ｼｽﾃﾏﾃｨｯｸ・アロケーション・エクイティ(米ﾄﾞﾙ)F－acc	(米ﾄﾞﾙ)	UBS SuMi TRUST	:UBSAM・スイス	6,291	94.35	13,008.0	-0.0	-12.3	29.6	16.0	–
UBS キー・ｾﾚｸｼｮﾝ- ｼｽﾃﾏﾃｨｯｸ・アロケーション・エクイティ(米ﾄﾞﾙ)F－acc(円ﾍｯｼﾞ)	(米ﾄﾞﾙ)	UBS SuMi TRUST	ユービーエス・スイス	4,193	8,999.00	8,999.0	-9.3	-29.7	-5.6	-11.5	–
MSスター ファンズ	(米ﾄﾞﾙ)	三田	三田キャピタル・プライベート	7,789	1.04	143.0	9.6	–	–	–	–
トレード・ファイナンス・ダイナミック・オポチュニティーズF A	(米ﾄﾞﾙ)	Teneoパートナーズ	ｺﾞｰﾃﾞｨｱﾝ･ｷｬﾋﾟﾀﾙ･ｼﾝｶﾞﾎﾟｰﾙ	194	10,538.00	1,452,874.1	8.4	22.3	34.0	24.2	28.7
バラック・ストラクチャード・トレード・ファイナンス・セグリゲーテッドP B4	(米ﾄﾞﾙ)	Teneoパートナーズ	ﾊﾞﾗｯｸ･ﾌｧﾝﾄﾞ･ﾏﾈｼﾞﾒﾝﾄ	2,816	0.83	113.8	-3.1	9.2	14.0	–	–
合　計				**233,319**							

Copyright ©2022 Ibbotson Associates Japan, Inc.　無断転載、複写・複製(コピー)、配布、公開を禁じます。

外貨建てマネー・マーケットファンド　国内純資産ランキング(2022年11月末時点)

（単位：百万円）

	ファンド名	通貨	代行金融機関	運用会社	国内純資産
1	ノムラ外貨MMF-USドル MMF	(米ﾄﾞﾙ)	野村	ノムラAM(UK)	468,929
2	ニッコウMMF USドル	(米ﾄﾞﾙ)	SMBC日興	日興AM ﾖｰﾛｯﾊﾟ	342,957
3	ダイワ外貨MMF(USドル)	(米ﾄﾞﾙ)	大和	ダイワAM(ﾖｰﾛｯﾊﾟ)	283,761
4	スーパーMMF B(米ドル)	(米ﾄﾞﾙ)	三菱UFJMS	ﾌﾞﾗｯｸﾛｯｸ・ﾌｧｲﾅﾝｼｬﾙ・ﾏﾈｼﾞﾒﾝﾄ	168,013
5	ノムラ外貨MMF-豪ドル MMF	(豪ﾄﾞﾙ)	野村	ノムラAM(UK)	149,803
6	外貨建MMF(米ドル)	(米ﾄﾞﾙ)	みずほ	AM Oneインターナショナル	77,838
7	GS 米ドルファンドーGS UT(アイルランド)	(米ﾄﾞﾙ)	GSAM	ｺﾞｰﾙﾄﾞﾏﾝ・ｻｯｸｽAM	75,307
8	スーパーMMF インスティテューショナル I(米ドル)	(米ﾄﾞﾙ)	三菱UFJMS	ﾌﾞﾗｯｸﾛｯｸ・ﾌｧｲﾅﾝｼｬﾙ・ﾏﾈｼﾞﾒﾝﾄ	67,466
9	ノムラ・グローバル・セレクトT・アメリカ MMF	(米ﾄﾞﾙ)	野村	ノムラAM(UK)	58,651
10	ノムラ外貨MMF-NZドル MMF	(NZﾄﾞﾙ)	野村	ノムラAM(UK)	30,311
11	ノムラ外貨MMF-カナダドル MMF	(ｶﾅﾀﾞﾄﾞﾙ)	野村	ノムラAM(UK)	19,800
12	南アフリカランドMMFーﾎﾗｲｽﾞﾝT	(南ｱﾗﾝﾄﾞ)	新生銀行	インベステックAM(ｶﾞｰﾝｼﾞｰ)	10,148
13	ノムラ外貨MMF-英ポンド MMF	(英ﾎﾟﾝﾄﾞ)	野村	ノムラAM(UK)	7,230
14	トルコリラMMFーﾏﾙﾁ・ｽﾄﾗﾃｼﾞｰｽﾞ・ﾌｧﾝﾄﾞ	(ﾄﾙｺﾘﾗ)	東海東京	損保ジャパン日本興亜AM	6,501
15	UBS MMF- 米ドル(ｶﾅﾀﾞﾄﾞﾙ・ﾍｯｼﾞ)	(ｶﾅﾀﾞﾄﾞﾙ)	UBS SuMi TRUST	UBSAMスイス	294
	合　計				1,767,009

出所:日本証券業協会発表より投資信託事情が作成

（単位：百万円）

外国籍投資信託(国内販売)代行金融機関別、国内純資産ランキング　(2022年11月末時点)

	代行金融機関	国内純資産	本数
1	SMBC日興	2,979,044	194
2	野村	1,006,438	148
3	三菱UFJ	839,291	85
4	UBS SuMi TRUST	393,458	64
5	クレディ・スイス	343,970	21
6	大和	330,559	23
7	GSAM	253,214	34
8	アライアンス・B.	157,582	17
9	みずほ	114,136	16
10	ゴールドマンS	70,222	10
11	シティグループ	62,316	32
12	モルガン・スタンレー	54,968	2
13	アムンディJ	26,741	2
14	タワー投資顧問	25,511	2
15	フィデリティ	19,149	1
16	東海東京	11,200	5
17	新生銀行	9,610	1
18	ドイツ証券	9,447	8
19	三田	8,328	1
20	アイザワ	8,178	8
21	Teneo Partners	7,998	5
22	JPモルガン	7,463	3
23	スーパーファンドJ	3,649	10
24	HSBC	3,078	3
25	スパークス	1,124	1
26	JPモルガンAM	306	1
27	キャピタル・パートナーズ	291	1
28	香港上海銀行	217	13
29	バークレイズ	198	2
30	丸三	42	1
	総計	6,747,728	714

出所:日本証券業協会発表より投資信託事情が作成

Copyright ©2022 Ibbotson Associates Japan, Inc.　無断転載、複写・複製(コピー)、配布、公開を禁じます。

投信概況 2022年11月中の委託会社別設定・解約状況（実績ベース）（単位 100万円）

Ⅰ 株式投信

(1) 追加型	設定	解約	償還	純資産総額	資金増減
野村AM	449,061	519,273	0	37,980,041	− 70,212
日興AM	110,172	195,710	514	17,408,142	− 86,052
三菱UFJ国際投信	428,474	254,858	1,071	15,988,821	172,545
大和AM	248,789	370,499	412	19,950,816	− 122,122
岡三AM	9,379	10,391	0	630,788	− 1,012
T&D AM	3,478	2,900	0	90,202	578
明治安田AM	6,281	4,473	0	368,001	1,808
JPモルガン	8,151	7,802	1,909	747,961	− 1,560
インベスコ	29,762	6,276	0	596,126	23,486
シュローダー	1,193	2,023	0	143,357	− 830
アバディーン	26	40	0	5,069	− 14
農中全共AM	6,386	17,170	0	783,995	− 10,784
ニッセイAM	51,488	44,301	0	2,662,593	7,187
モルガン・S	9	22	0	3,267	− 13
フィデリティ投信	99,302	52,254	0	3,577,638	47,048
ベアリングス	206	487	0	37,276	− 281
ドイチェAM	3,483	4,769	0	198,232	− 1,286
ゴールドマン・S	18,454	27,852	0	1,911,368	− 9,398
アライアンス・B	57,401	40,648	0	3,199,186	16,753
パインブリッジ	9,855	1,436	0	153,466	8,419
ピクテ投信	45,335	29,327	274	2,084,092	15,734
BNPパリバ	14	95	0	8,301	− 81
SOMPO	8,827	5,413	0	289,385	3,414
AM-One	122,680	147,631	8,798	9,438,755	− 33,749
ブラックロック	80,992	86,325	346	3,072,428	− 5,679
東京海上AM	18,922	21,940	0	1,437,323	− 3,018
UBS AM	2,441	6,134	556	337,104	− 4,249
フランクリン・T	3,338	5,856	495	349,089	− 3,013
HSBC投信	2,932	4,023	0	436,739	− 1,091
ステート・S	5,284	2,738	0	205,306	2,546
アムンディ	7,430	8,761	0	524,426	− 1,331
しんきんAM	14,529	17,384	0	536,611	− 2,855
三井住友トラスト	145,187	86,457	353	5,809,183	58,377
ラッセル	1,285	695	0	54,511	590
朝日ライフAM	1,368	1,562	0	128,684	− 194
さわかみ投信	1,158	1,270	0	346,318	− 112
NNIP	116	49	0	5,755	67
日立投資顧問	2,503	2,639	0	177,324	− 136
三井住友DS	130,452	104,007	1,314	6,255,618	25,131
スパークス	3,927	5,060	0	279,488	− 1,133
イーストスプリング	11,202	2,775	0	249,144	8,427
BNYメロン	1,775	3,261	0	173,453	− 1,486
アクサ	1	0	0	23	1
SBI AM	87,523	45,810	0	1,226,363	41,713
シンプレクス	51,656	48,926	0	216,214	2,730
ベイビューAM	90	674	0	8,621	− 584
新生IM	1,277	871	0	72,987	406
ありがとう投信	69	81	0	16,916	− 12
TORANOTEC	229	148	0	4,710	81
キャピタル	21,977	6,661	0	1,059,957	15,316
セゾン投信	8,400	2,895	0	557,151	5,505
ペイペイAM	749	740	0	41,464	9
キャピタルAM	4,096	1,512	0	58,240	2,584
SGオスマン	95	84	0	826	11
レオス	13,052	14,259	0	1,016,249	− 1,207
クローバーAM	27	27	0	10,827	0
楽天投信	133,723	95,755	0	1,283,394	37,968
マニュライフ	2,279	11,943	0	396,659	− 9,664
ユニオン投信	80	37	0	10,561	43
コモンズ投信	823	539	0	47,318	284
鎌倉投信	339	322	0	49,016	17
中銀AM	1,090	1,790	0	18,050	− 700
カレラAM	918	793	0	54,452	125
ポートフォリア	145	614	0	26,677	− 469
ファイブスター	1,368	1,071	0	24,026	297
GCI AM	46	249	0	19,694	− 203
いちよしAM	11,675	10,173	0	342,406	1,502
あおぞら投信	7,260	765	0	247,109	6,495
ちばぎんAM	920	985	0	60,126	− 65

(1) 追加型	設定	解約	償還	純資産総額	資金増減
スカイオーシャン	822	877	0	105,249	− 55
りそなAM	15,783	13,505	0	1,078,449	2,278
JP投信	2,669	2,420	0	295,283	249
マネックスAM	1,447	750	0	63,984	697
ワイエムAM	458	846	0	32,785	− 388
お金のデザイン	4,667	4,410	0	76,873	257
Tロウ・プライス	48,893	11,694	0	982,729	37,199
HCアセット	1	0	0	169	1
auアセット	645	1,087	0	31,308	− 442
NVIC	374	96	0	9,968	278
グローバルX	2,845	744	0	68,467	2,101
SUSTEN	191	125	0	2,692	66
追加型株投合計 (1)	2,581,753	2,390,867	16,042	148,253,371	174,844

(2) 単位型	設定	解約	償還	純資産総額	元本額
野村AM	0	657	171	29,810	32,090
日興AM	0	5	0	740	734
大和AM	6,602	31	0	21,220	21,818
T&D AM	0	20	0	3,347	3,539
明治安田AM	0	12	0	4,781	4,606
SOMPO	0	361	0	7,394	5,365
AM-One	0	1,250	0	376,684	402,573
ブラックロック	0	0	0	5,148	5,159
三井住友DS	0	22	0	28,163	31,285
マニュライフ	0	7	0	1,237	1,623
単位型株投合計(2)	6,602	2,364	171	478,524	508,793

Ⅱ 公社債投信	設定	解約	償還	純資産総額	資金増減
野村AM	1,153,887	987,954	0	6,447,937	165,932
日興AM	802,223	759,928	0	3,492,062	42,295
大和AM	285,726	234,315	0	1,428,018	51,410
岡三AM	99,244	86,893	0	309,224	12,352
三菱UFJ国際投信	249,535	204,308	0	1,413,049	45,227
AM-One	253,190	234,409	0	1,412,516	18,781
三井住友DS	3,853	3,586	0	25,428	267
公社債投信合計Ⅱ(3)	2,847,658	2,511,393	0	14,528,233	336,264

	設定	解約	償還	純資産総額	元本額	本数
追加型株投合計(1)	2,581,753	2,390,867	16,042	148,253,371	178,878,500	5,698
うちETF	628,153	993,011	0	62,076,992	0	242
単位型株投合計(2)	6,602	2,364	171	478,524	508,795	90
株式投信合計Ⅰ=(1)+(2)	**2,588,355**	**2,393,231**	**16,213**	**148,731,895**	**179,387,296**	**5,788**
公社債投信合計Ⅱ	2,847,658	2,511,393	0	14,528,233	14,528,566	92
うち単位型	0	0	0	1,030	1,200	7
うち長期公社債投信	1,580	4,108	0	525,093	525,295	72
うちMRF	2,846,077	2,507,284	0	14,002,058	57,390	11
その他	0	1	0	52	13,944,681	2
投資信託総合計Ⅰ+Ⅱ	**5,436,012**	**4,904,624**	**16,213**	**163,260,128**	**193,915,861**	**5,880**

※各社のデータ欄の合計と型別のまとめの合計は四捨五入の影響で異なる場合があります。

本誌掲載記事の無断転載を禁じます。
また、無断複写・複製（コピーなど）は著作権法上の例外を除き禁じられています。

2023年1月号のご購読者様向けデータのIDはIAJjitri2211です。ご請求いただいた方にはメールにてお送りしております（遡ってのご提供はできません）。
当サービスの新規受付は終了しました。データ、MorningstarDirectについてのお問合せはイボットソンのホームページの「お問合せ」からご連絡ください。

ibbotson
a Morningstar company

投資信託事情

第六十六巻　第一号　通巻　第七四六号
一九五九年三月三十日第三種郵便物認可
二〇二三年一月二十五日発行（毎月二十五日発行）

発行所　投資信託事情調査会
〒一〇五―〇〇〇四　東京都港区新橋一―一―一　日比谷ビルディング6F
電話〇三（四五四五）二五五八番（直通）
編集兼発行人　島田知保
制作・印刷　アールムーン

定価　一〇五〇円（税込）　年間購読（直販・前払）一〇〇八〇円（送料共）