

投資信託事情

〈Strategic Vistas〉4

資産運用立国、国際金融センターの為の資産運用改革！ 中国でも資産運用改革!!(公募ファンド運用業全面的改革法)

三菱UFJ国際投信株式会社 シニアリサーチアナリスト 松尾 健治

「自然実験」が明らかにする投資のバイアス14
～実現が難しい状況を分析するための手法を活用する～

株式会社パラカ研究所 代表取締役社長 山根 承子

〈Morningstar, Mind the Gap 2023〉16

売買タイミングを選びたくなるあなたの心にご用心！ 米国における「インベスター・リターン」と「トータル・リターン」のギャップ

Morningstar Portfolio and Planning Research クレジットレーティング・オフィサー Jeffrey Ptak, CFA
ポートフォリオ・ストラテジスト Amy C. Arnott, CFA

〈人生いろいろ、コツコツ投資もいろいろ〉3

厳選のアクティブファンドみたいな本屋さん、準備中です

ブログ「rennyの備忘録」note「ステキな投資信託をそだてましょう」 renny

〈“粋”の相場〉22

地中海へようこそ

エグゼクティブコーチ 大里 千春

人気ファンド ランキング23～29

追加型ファンドの運用実績〈2023年8月末〉

つみたて NISA の対象投資信託 (30)

一般の口座で購入できる株式投信：資産形成型(年1,2回決算型) (33)

一般の口座で購入できる株式投信：資産活用型(年4回以上決算型) (43)

SMA・ラップなど投資一任口座専用投信(47) 確定拠出年金(DC)専用投信(49)

第66巻 第10号
10月号

Oct. 2023

ibbotson
a Morningstar company

世界のマーケットの動き (2023年8月末現在)

<主要資産クラスの指数 (円ベース) >	騰落率 (%)						毎月1万円 10年積立
	1ヵ月	6ヵ月	1年	3年	5年	10年	
国内株式: Morningstar日本株式指数	0.4	18.9	21.4	53.6	51.8	162.2	199万円
海外株式: Morningstar先進国株式指数 (除く日本)	-0.1	18.0	21.3	77.6	99.6	282.2	257万円
国内債券: Morningstar日本コア債券指数	-0.8	-0.6	-2.8	-5.1	-3.5	6.1	117万円
海外債券: Morningstarグローバル国債指数 (除く日本)	1.3	9.1	5.0	8.8	21.3	46.6	141万円
国内REIT: Morningstar日本REIT指数	1.4	4.8	-3.3	20.9	31.4	110.1	155万円
海外REIT: MorningstarグローバルREIT指数 (除く日本)	-1.2	3.8	-2.6	49.5	47.5	165.9	183万円
<投資信託で主に投資されている市場の指数 (円ベース) >	騰落率 (%)						毎月1万円 10年積立
	1ヵ月	6ヵ月	1年	3年	5年	10年	
株式: 米国 Morningstar米国大型コア株式指数	1.1	19.0	18.7	82.4	121.3	383.9	292万円
株式: 英国 Morningstar英国大型株式指数	-1.5	7.3	19.3	86.0	56.4	103.0	190万円
株式: オーストラリア Morningstarオーストラリア株式指数	-1.9	5.8	8.5	65.2	68.4	137.0	206万円
株式: シンガポール Morningstarシンガポール株式指数	-1.9	9.2	12.0	91.0	62.9	120.0	200万円
株式: 香港 Morningstar香港株式指数	-6.4	-3.7	-5.2	13.7	12.4	82.0	145万円
株式: 中国 Morningstar中国株式指数	-6.7	1.3	-2.6	-11.1	15.5	96.6	149万円
株式: ブラジル Morningstarブラジル株式指数	-6.3	24.9	16.3	80.1	74.6	77.5	191万円
株式: インド Morningstarインド株式指数	1.4	25.1	10.6	123.2	101.3	404.7	271万円
株式: 韓国 Morningstar韓国株式指数	-4.5	16.7	16.2	49.7	45.8	120.3	187万円
REIT: オーストラリア MorningstarオーストラリアREIT指数	-3.5	1.3	1.8	45.7	47.0	138.9	182万円
REIT: シンガポール MorningstarシンガポールREIT指数	-2.2	3.5	0.9	33.8	51.1	154.5	187万円
債券: オーストラリア Morningstarオーストラリアコア債券指数	-0.8	4.0	0.8	8.1	20.3	38.9	138万円
債券: 中国 Morningstar中国米ドル建て債券指数	1.1	5.3	5.4	10.0	25.4	80.6	150万円
<ESG、ストラテジー指数 (円ベース) >	騰落率 (%)						毎月1万円 10年積立
	1ヵ月	6ヵ月	1年	3年	5年	10年	
Morningstar先進国 (除く日本) ジェンダー・ダイバーシティ指数 (GenDi)	-0.2	16.5	20.9	74.7	103.0	-	-
Morningstar日本ジェンダー・ダイバーシティ指数 (GenDi)	0.3	19.2	21.8	57.1	56.2	-	-
Morningstarグローバル国債サステナビリティ指数 (除く日本)	1.3	9.0	4.7	9.1	21.5	-	-
Morningstar日本株式サステナビリティ・リーダーズ指数	0.1	18.2	18.9	51.3	58.3	241.1	223万円
Morningstar日本株式サステナビリティ配当利回りフォーカス指数	1.2	20.7	26.0	74.1	91.4	347.8	262万円
Morningstar日本株式サステナビリティ指数	-0.4	18.9	20.5	56.3	60.3	178.2	207万円
Morningstar日本株式低カーボン指数	0.3	19.2	21.7	54.6	55.1	177.5	204万円
Morningstar米国社債サステナビリティ指数	1.7	9.3	5.7	20.4	41.6	-	-
Morningstarワイドモット・フォーカス指数	-1.2	21.8	28.7	104.8	150.3	455.1	331万円
Morningstarグローバル・ワイドモット・フォーカス指数	-2.5	9.9	14.3	63.1	95.1	294.8	252万円
Morningstarエクスポネンシャル・テクノロジー指数	-2.9	16.7	18.5	59.6	104.2	-	-
Morningstarグローバル配当利回りフォーカス指数	0.1	11.2	12.4	82.7	81.0	166.6	214万円
<バランス型指数 (円ベース) >	騰落率 (%)						毎月1万円 10年積立
	1ヵ月	6ヵ月	1年	3年	5年	10年	
保守型: Morningstar日本ターゲット・アロケーション保守型指数	-0.2	5.2	3.9	11.0	15.9	47.1	141万円
やや保守型: Morningstar日本ターゲット・アロケーションやや保守型指数	0.0	8.7	8.4	24.3	30.1	82.8	161万円
標準型: Morningstar日本ターゲット・アロケーション標準型指数	0.3	11.0	10.2	32.4	41.5	108.8	173万円
やや積極型: Morningstar日本ターゲット・アロケーションやや積極型指数	0.1	11.5	10.7	37.7	47.7	127.0	181万円
積極型: Morningstar日本ターゲット・アロケーション積極型指数	-0.4	11.3	9.4	45.5	56.2	155.4	192万円
<為替替標 (TTB) >	騰落率 (%)						2023年8月末
	1ヵ月	6ヵ月	1年	3年	5年	10年	
米ドル	3.7	7.3	5.5	39.1	31.9	49.1	145.20
カナダドル	1.6	7.7	2.0	34.9	26.9	15.9	106.40
ユーロ	2.9	10.6	15.1	27.7	23.6	23.0	158.34
スイスフラン	2.8	14.4	17.0	43.1	45.5	58.0	165.58
英ポンド	2.7	13.4	15.3	33.2	29.4	22.5	181.95
豪州ドル	0.9	3.2	-0.4	22.9	18.1	8.1	92.78
NZドル	0.3	3.7	2.4	23.3	18.5	14.3	85.03
香港ドル	3.1	7.4	5.6	38.2	32.7	48.6	18.20
韓国ウォン	0.3	7.0	7.9	24.6	11.1	25.2	10.88
シンガポールドル	2.4	7.2	9.3	40.1	33.8	40.8	107.55
中国人民幣	1.6	2.3	-0.1	31.0	24.2	25.0	19.73
インドルピー	3.8	7.9	1.9	25.4	14.0	21.6	1.63
インドネシアルピア	2.4	7.7	2.4	40.0	31.3	6.3	0.84
ブラジルリアル	-0.1	13.5	11.2	54.7	7.8	-28.3	29.50
メキシコペソ	3.8	20.4	31.2	101.3	60.7	21.2	7.73
ロシアルーブル	-0.8	-19.6	-38.3	8.5	-7.3	-53.3	1.27
南アフリカランド	-3.1	6.8	-5.4	29.8	4.3	-21.2	6.31
トルコリラ	9.5	-36.7	-41.6	-74.7	-78.5	-93.5	2.99
UAEディルハム	3.8	7.4	5.6	39.7	32.4	49.9	39.19
資源国4通貨: 南アランド・カナダドル・豪ドル・ブラジルリアル	-0.2	7.9	2.0	36.2	15.9	-5.2	-
アジア3通貨: 中国元・インドルピー・インドネシアルピア	2.6	6.0	1.5	32.2	23.8	19.1	-

*Morningstar Direct より投資信託事情作成。騰落率は年率換算していない。資源国通貨・アジア通貨は各通貨均等配分としてイボットソンが作成。

厳選のアクティブファンドみたいな本屋さん、準備中です

ブログ「rennyの備忘録」 note「ステキな投資信託をそだてましょう」 renny

昼休み、帰宅途中。時間が許せばときどき大型書店に立ち寄ります。話題の本、売れている本をちょこちょこ見た後「株式投資・資産運用」の棚も眺めてみます。この分野だけでも非常に多くの本が出版されているのだなあ、と毎度感じます。そして、こんなに沢山の書があるけれど、実践に役立つ本は限られているのではないかと、そもそも、こんなに多くの株式投資本、資産運用本を棚に並べなくても良い、というか、むしろ絞り込まれている方が良いのでは、とさえ感じられます。

* * *

神保町にPassageという本屋さんがあります。大型書店とは比べものにならないくらい小さなお店。この本屋さんは「一棚一棚に店主がいる共同書店」です。本が10~20冊程度並べられる棚を店主が貸借し、その棚に自分の売りたい本を並べる、というスタイルです。本の数や種類では大型書店に及びません。しかし、思いがけない発見や出会いの可能性を感じます。出版社も有名な小説家も無名の個人も、自分の棚で自分がお勧めの本を売ることができます（<https://passage.allreviews.jp/>）。

台東区の蔵前には最近いろいろなスポットが出来ています。週末になると街歩きの人たちが多くお越しになっているようです。その蔵前に4月に開店した本屋さんが透明書店さんです。この透明書店さんは、スモールビジネス向けに会計ソリューションを提供しているfreeeさんの子会社です。毎月の業績をnoteで公開される「透明」さもユニークです（<https://note.freee.co.jp/n/n11cd675d4c14>）。

透明書店さんでは「スモールビジネス」をテーマにした本が沢山選ばれています。こうした特徴ある選書の小さな本屋さんに色々と足を運んでみるようになりました。

いくつかの本屋さんに足を運んでみて気づきました。こうした書店はアクティブファンドみたいだ、と。テーマ型ファンドと似ている、と言えるかもしれません。とにもかくにも、お店が選んだ本が並べられるところに面白さを感じました。

そうだ、「投資」の本をセレクト、厳選した本屋さんをつくってみよう、という妄想が私の中に生まれました。ファンドの運用は素人の私には無理ですが、厳選した本でつくったポートフォリオを販売することは可能かもしれない、と。とはいえお店を持つことはできません。ネットでどうだろうか、と。

透明書店さんは同じような本屋さんを紹介するイベントを催されています。岡山県で本屋さんを経営されている、あかしゆかさんのお話を聞く機会を得ました。あかしゆかさんのお店はネットショップも営まれています（<https://bookstorearu.stores.jp/items/63cca14e34041a483e780f28>）。あかしさんが選書した本を届けるというサービスを提供されています。この種の選書サービスは他にも色々あるのは知っていましたが、これも一種のアクティブファンド的なものだと気づかされました。

* * *

大型書店の「株式投資・資産運用」の棚を見るたびに抱く違和感。そう、あの棚はパッシブファンドなのだ。その違和感を拭い去るような厳選されたアクティブな本棚を作りたい。

厳選した「投資」の構えを身につけるための本をお店に並べます。そのお店で本を買ってくれたら、その構えが身につくようなフォローもお客さんに提供する。フォローの方法は色々アイデアが湧いてきます。こうしたコトを提供できれば、その中身次第で他の書店と差別化することができるのではないか、と考えました。

パッシブ運用はこうしたフォローが無くても、見よう見まねでも何とかなりそうです。実際、私の経験上も何とかなりました。しかし、「投資」となると話がちょっと違う、だいぶ違うなあ、と最近つくづく感じます。新しいNISAへの反応なんかをみると、パッシブ運用は益々広がる一方で、価値を探究する「投資」は益々受け入れられ辛くなるのでは、そんな感触が強くなっています。

「投資」が根付かない一つの理由は、真っ当な投資の構えを身につける、体得できる適切な方法、メソッドが実は極めて少ないからと考えています。「投資」に関心を寄せる人をふやし、その助けとなるようなコトを、厳選型のアクティブファンドみたいなネット書店をベースに始めてみる、そんな妄想が最近急激に膨らみました。その妄想を現実にするべくネット書店を始める準備に着手しました。目下の悩みは本の仕入れルートです。実現できるかどうか、乞うご期待（<https://renny.thebase.in>）。◇

資産運用立国、国際金融センターの為の資産運用改革！ 中国でも資産運用改革!!(公募ファンド運用業全面的改革法)

三菱 UFJ 国際投信株式会社 シニアリサーチアナリスト 松尾 健治

資産運用立国

～資産所得倍増プランと資産運用業等の抜本的な改革～
2023年内に日本政府は「資産運用立国」を実現する為、
「資産所得倍増プラン」を実行、「資産運用業等の抜本的な改革」に関する政策プランを策定する。

経済財政運営と改革の基本方針2023(骨太の方針2023)「加速する新しい資本主義」に「2000兆円の家計金融資産を開放し、持続的成長に貢献する『資産運用立国』を実現する。そのためには、家計の賃金所得とともに、金融資産所得を拡大することが重要であり、iDeCoの拠出限度額及び受給開始年齢の上限引上げについて2024年中に結論を得るとともに、NISAの抜本的な拡充・恒久化、金融経済教育推進機構の設立、顧客本位の業務運営の推進等、『資産所得倍増プラン』を実行する。加えて、資産運用会社やアセットオーナーのガバナンス改善・体制強化、資産運用力の向上及び運用対象の多様化に向けた環境整備等を通じた資産運用業等の抜本的な改革に関する政策プランを年内に策定する」(強調下線は当 Strategic Vistas 筆者、2023年6月16日付閣議決定の経済財政運営と改革の基本方針2023/骨太の方針2023「加速する新しい資本主義」と「資産運用業等の抜本的な改革」に関する政策プランを年内に策定する方針が盛り込まれている。

先行する「資産所得倍増プラン」でNISAの抜本的拡充・恒久化が大きく進み、iDeCoや金融経済教育推進機構、顧客本位の業務運営の推進は検討中もしくは法案成立待ちの状態(金融経済教育推進機構の枠組みなどが盛り込まれた金融商品取引法改正案は第211回国会に提出されたものの成立見送り～月刊「投資信託事情」2022年12月号・2023年1月号・2023年3月号<Strategic Vistas>)。そこに「資産運用業等の抜本的な改革」が加わる。ただ「政策プランを年内に策定」であり時間はあまり無い(月刊「投資信託事情」2023年9月号<Strategic Vistas>)。

金融庁が重点的に取り組む課題

(国際的な金融規制、資産運用業高度化、
金融商品取引法改正案)

2023年4月26日に岸田文雄首相が議長をする「経済財政諮問会議」で「国際金融センターとして更に発展するた

めには、コーポレートガバナンスの改革やGX(グリーン・トランスフォーメーション)投資促進策とあわせ、我が国の資産運用業等を抜本的に改革することが重要です。2000兆円の家計金融資産を開放し、持続的成長に貢献する、資産運用立国日本を実現していくこととし、鈴木大臣において、政策プランを、関係省庁と一体となって、策定してください」と発言し(強調下線は当 Strategic Vistas 筆者、2023年4月26日付第5回経済財政諮問会議)、鈴木財務相兼金融相が「対日直接投資促進にかかる施策について」の資料を提出、「国際金融センター施策の今後の方針」で「日本の国際金融センターとしての地位向上に向けては、海外資産運用業者による日本拠点開設を後押しするため環境整備を図ってきた。更なる展開のためには、あわせて、日本の金融市場の魅力(海外金融事業者にとってのビジネスチャンス)を向上が重要。このため、2000兆円の家計金融資産を開放し、世界の金融センターとしての発展を目指すべく、以下のような取組みを実施していく必要。① 企業価値向上に向けて、コーポレートガバナンス改革の実質化に取組むこと ② 日本をアジアにおけるGXのハブとするため、GX投融資等を促進すること ③ 『国際金融ハブ』に向けた税制上の諸課題について把握し、必要な見直しに向けた対応を行うこと ④ 資産運用業等を抜本的に改革すること」とした(強調下線は当 Strategic Vistas 筆者、2023年4月26日付第5回経済財政諮問会議鈴木議員提出資料～)。

2023年4月26日の「第5回経済財政諮問会議」では内閣府(対日直接投資推進会議)提出「海外からの人材・資金を呼び込むためのアクションプラン」も紹介され、次の様に出ている(強調下線は当 Strategic Vistas 筆者)。

○ 海外事業者への直接の働きかけやニーズ等のヒアリングを積極的に進め、日本への進出に関する潜在的ニーズや課題を常に正確に把握しつつ、海外主要メディア等の広報チャンネル拡大、在外公館等とも連携した海外でのプロモーションイベントの開催や集中的に海外資産運用業者等を日本に招致する「Japan Week(仮称)」の立ち上げ、「国際金融センター」専用ウェブサイトの拡充等を効果的・戦略的に実施する。
【金融庁、経済産業省、外務省】

○ 英語での登録審査や監督等を行う「拠点開設サポートオフィス」の機能と体制を強化し、海外金融事業者に更に寄り

添う行政サービスを行う。新たに信用保証制度等の対象に資産運用業者等を追加し、支援を拡充する。【金融庁、財務省、経済産業省】

○ 「国際金融センター」に向けた税制上の課題の把握については、クロスボーダー投資の活性化に係る手続面の課題の把握をはじめとして、必要な見直しに向けた対応を行う。【金融庁】

○ 「資産運用業高度化プログレスレポート2023」も踏まえ、必要な検討を行う。【金融庁、関係省庁】

つまり、資産運用立国、国際金融センターの為の資産運用改革は「資産運用業高度化プログレスレポート2023」も踏まえ、必要な検討を行うと言う事となる。「資産運用業高度化プログレスレポート2023」には経営・運用体制・ファンドの透明性確保やプロダクトガバナンス強化等のほか、アドバイス、手数料、非上場株、インデックスプロバイダー、公販ネットワーク、一者計算、DB(OCIO)、DC(デフォルト、教育)などが出ている(「資産運用業高度化プログレスレポート2023」は2023年4月21日に金融庁より公表)。

「資産運用業高度化プログレスレポート2023」を踏まえ、必要な検討を行うと言う中、「資産運用改革に取り組んできた堀本善雄政策立案総括官は留任した。新年度も堀本氏が旗振り役になる。金融庁内の組織変更で企画市場局のなかに資産運用改革室長のポストが設けられた。これまで改革案を練ってきた総合政策局とともに総力戦で取り組む」(2023年7月5日付日本経済新聞「金融庁・栗田新体制が発足 資産運用業の改革課題 SNS発システムリスク検証」)と言う。

これまで「資産運用業高度化プログレスレポート」を監督局証券課資産運用モニタリング室と共に担当してきた総合政策局総合政策課の資産運用高度化室(2020年7月設置)が無くなり、企画市場局市場課には資産運用改革室が新

く設置された(「資産運用業高度化プログレスレポート2023」を担当した資産運用高度化室長と資産運用モニタリング室長は異動、2023年7月1日付金融庁人事異動)。

週刊金融財政事情は「政策プランの具体的な内容は、新しい資本主義実現会議の分科会で議論する。資産運用会社やアセットオーナーのガバナンス改善・体制強化策、国内外の資産運用会社の新規参入促進や、顧客の資産形成に資する金融商品を開発するための環境整備などがプランの柱となる見込みだ」(強調下線は当Strategic Vistas筆者、2023年6月27日付週刊金融財政事情「『政策プラン』の策定を見据えて改革に追われる資産運用業界」)と言う。

また、日本経済新聞は「金融庁の2023事務年度(23年7月～24年6月)の新体制が4日、発足した。中島淳一前長官の後を担うのは、総合政策局長から昇格した栗田照久長官だ。金融機関の監督やモニタリングの経験が長い栗田氏のもとで、国際的な金融規制や資産運用業の高度化に取り組む。秋の臨時国会での成立を目指す金融商品取引法改正案などの行方も焦点になる。…(略)…。栗田新体制が重点的に取り組む課題は3つある。まずはSNS(交流サイト)が金融システムに及ぼしうるリスクの検証や対策の策定だ。米シリコンバレーバンク(SVB)はSNSで流れた信用不安説がきっかけになり預金が流出した。こうした事態に備える国際金融制度の見直しは、5月の主要7カ国(G7)財務相・中央銀行総裁会議でも主要テーマになった。…(略)…。2つ目は『貯蓄から投資』の加速だ。2024年1月に新しい少額投資非課税制度(NISA)が始まる。個人の金融リテラシーを底上げする司令塔として期待されるのが金融経済教育推進機構だ。…(略)…。岸田文雄政権の掲げる資産運用業等の高度化が課題の3つ目になる」(強調下線は当Strategic Vistas筆者、2023年7月5日付日本経済新聞「金融庁・栗田新体制が発足 資産運用業の改革課題 SNS発システムリスク検証」)と言う。



金融庁が重点的に取り組む課題

- ✓ 国際的な金融規制
- ✓ 資産運用業の高度化
- ✓ 金融商品取引法改正案

金融商品取引法改正案(2023年3月14日に第211回国会へ提出された2023年「金融商品取引法等の一部を改正する法律案」)は顧客等の最善の利益などを企業年金等

関係者にも義務付けする事、「金融経済教育推進機構」を創設して顧客の立場に立ったアドバイザーを認定する事などが含まれていた(2023年3月14日付金融庁「第211回国

会における金融庁関連法律案、月刊「投資信託事情」2022年12月号<Strategic Vistas>。ただ、国会で防衛費増額の財源確保法審議が想定より長引き、参院で審議入りせず成立は見送られ継続審議となった(第211回国会は2023年6月21日まで)。

岸田首相に最も近いと言われる木原誠二官房副長官は「早期の成立を目指したい。改正法案が成立した場合、推進機構は、顧客の資産形成を支援するアドバイザーの認定業務も手掛ける。いわゆる認定アドバイザーだ。顧客の立場に立った助言を提供する役割が求められるため、現段階ではファイナンシャルプランナー(FP)などが有力候補だと見ている」(強調下線は当Strategic Vistas筆者、2023年7月10日付ファンド情報「運用高度化を推進 年内に具体策提示」)と発言している(木原誠二官房副長官は月刊「投資信託事情」2023年7月号<Strategic Vistas>、認定アドバイザーは月刊「投資信託事情」2023年1月号<Strategic Vistas>)。木原官房副長官は「国民の資産形成という重要な目的を実現するための手法の1つが、資産運用だと見ている。運用の巧拙がリターンを左右するからだ。その効果を高めるには、運用力の強化は避けては通れないテーマだ。だから、今後、資産運用業の競争力向上などに向けた具体策を練っていく。『資産運用立国』の実現に向け、金融担当大臣を中心に具体的な政策プランを取りまとめ、年内には結論を示したい」(強調下線は当Strategic Vistas筆者、2023年7月10日付ファンド情報「運用高度化を推進 年内に具体策提示」、2023年7月21日付日本経済新聞電子版「木原官房副長官インタビュー(上)『幅広い層に資産運用の恩恵を』)とも発言している。

自民党の財務金融部会長である中西健治氏は「『資産運用立国』を実現するためには、証券傘下の資産運用会社の地位向上を図るとともに、独立系運用会社を育成する環境整備も重要との見解を示した。中西氏は『資産運用業が証券の子会社という位置付けから脱し切れていない。独立系がどんどん育っていかねばいけないという問題意識を持っている』と指摘。長年の運用成績を持ち合わせていない新たに独立系運用会社を立ち上げた『ファンドマネジャーが選ばれやすいようにしていかなければいけない』と述べた。(2023年6月)20日のインタビューで語った。昨年、NISAの恒久化や拡充を働きかけた中西氏は、今年の焦点は資産運用だと意気込む。子会社の運用会社社長は、欧米に比べて『資産運用職歴は極めて短い』ことに加え、業界団体の会長は、野村と大和の大手証券のたすき掛け人事になっていると指摘。昭和時代と同じままで、『業界自体が変わっていかねばいけない』とも述べ、具体的な改善

策を積極的に発信する考えだ」(強調下線は当Strategic Vistas筆者、2023年6月26日付 Bloomberg「資産運用立国へ独立系資産運用会社の育成を-自民・中西財金部会長」)と言う(中西健治財務金融部会長は元JPモルガン証券副社長で麻生派)。

日本は米国を目指す？

～米国では投信改革の前にMMFの抜本的改革～

2023年内に日本政府は「資産運用立国」を実現する為、「資産所得倍増プラン」を実行、「資産運用業等の抜本的な改革」に関する政策プランを策定すると言うが、金融規制や資産運用業の高度化は世界的な潮流、今まさに動いている事である。2022年11月2日の米国「投信改革案」(先にMMFの抜本的改革～後述※1)、2023年2月20日の英国「資産運用制度改革」、2023年3月8日のオーストラリア「ファンド規制見直し/投信見直し」、2023年5月24日のEU/欧州連合「個人投資総合対策/Retail Investment Package」(「資本市場同盟/Capital Markets Union/CMU」の主な目標)、そして、2022年5月20日の中国「公募ファンド運用業全面的改革法」(後述)など、世界で資産運用改革がめじろ押しである(月刊「投資信託事情」2023年4月号<Strategic Vistas>)。

2023年6月16日付閣議決定・経済財政運営と改革の基本方針2023(骨太の方針2023)「加速する新しい資本主義」で「2000兆円の家計金融資産を開放し、持続的成長に貢献する『資産運用立国』を実現する」と宣言した事について日本経済新聞は「貿易立国、技術立国、観光立国と日本は骨幹産業の立て看板を模索してきたが、資産運用立国とは何を指すのか。…(略)…。いまや世界の金融界の主流は資産運用会社にある。最大手の米ブラックロックは株式時価総額が1000億^{ドル}(14兆円)を超え、PBR(株価純資産倍率)も2.8倍(22年末)と高い。モルガン・スタンレーの時価総額はライバルのゴールドマン・サックスを追い越したが、それは資産運用部門を事業の中核に据えて伸ばしてきたからだ。…(略)…。必要なのは大胆な金融再々編だろう。ブラックロックは2008年のリーマン危機の前後に、米メリルリンチや英バークレイズの資産運用部門を買収して急速に力をつけた。世界の運用大手は9割弱が大手金融機関グループに属さない独立系だ。モルガン・スタンレーも富裕層に強いスミス・パーニーや資産運用会社のイートンバンクスなどを買収して事業モデルを大きく変えた。…(略)…。独立系の巨大資産運用会社を国内につくることは運用立国の大きな一歩となる。有力なファンドマネジャーを世界中から集め、海外の投資家も魅了する運用商品の『生産拠点』とならなくてはならない。世界の投資マネーはアジアに向かっており、


 世界の資産運用会社の運用資産残高ランキング上位50社

 (運用資産残高…一任運用資産残高/discretionary assets under management/AuM) * ■ 北米、■ 欧州、■ アジア。

2021年12月31日現在

順位	名前		地域	国名	設立当時の業態もしくは親会社	運用資産残高 (億米ドル)	運用資産残高 (兆円)
1	ブラックロック	BlackRock	北米	米国	運用会社	100,101	1,152
2	バンガード・グループ	Vanguard Group	北米	米国	運用会社	84,664	974
3	フィデリティ・インベストメンツ	Fidelity Investments	北米	米国	運用会社	42,338	487
4	ステート・ストリート・グローバル	State Street Global	北米	米国	資産管理会社	41,382	476
5	J.P.モルガン・チェース	J.P. Morgan Chase	北米	米国	商業銀行	31,130	358
6	アリアンツ・グループ	Allianz Group	欧州	ドイツ	保険会社	29,544	340
7	キャピタル・グループ	Capital Group	北米	米国	運用会社	27,152	312
8	ゴールドマン・サックス・グループ	Goldman Sachs Group	北米	米国	投資銀行	24,700	284
9	BNYメロン	BNY Mellon	北米	米国	資産管理会社・商業銀行	24,343	280
10	アムンディ	Amundi	欧州	フランス	農業銀行	23,325	268
11	UBS	UBS	欧州	スイス	投資銀行	21,240	244
12	リーガル&ジェネラル・グループ	Legal & General Group	欧州	英国	保険会社	19,175	221
13	プルデンシャル・ファイナンシャル	Prudential Financial	北米	米国	保険会社	17,423	201
14	ティール・ロウ・プライス・グループ	T. Rowe Price Group	北米	米国	運用会社	16,878	194
15	インベスコ	Invesco	北米	米国	運用会社	16,109	185
16	ノーザン・トラスト	Northern Trust	北米	米国	資産管理会社	16,071	185
17	フランクリン・テンブルトン	Franklin Templeton	北米	米国	証券会社	15,781	182
18	モルガン・スタンレー・インベストメント・マネジメント	Morgan Stanley Inv. Mgmt.	北米	米国	投資銀行	14,928	172
19	BNPパリバ	BNP Paribas	欧州	フランス	投資銀行	14,393	166
20	ウェリントン・マネージメント	Wellington Mgmt.	北米	米国	運用会社	14,255	164
21	ナティクス・インベストメント・マネジメント	Natixis Investment Managers	欧州	フランス	投資銀行	14,163	163
22	ヌビーン	Nuveen	北米	米国	投資銀行・教職員年金保険組合	12,617	145
23	HSBCホールディング	HSBC Holdings	欧州	英国	商業銀行・投資銀行	11,910	137
24	AXAグループ	AXA Group	欧州	フランス	保険会社	11,902	137
25	アメリプライズ・ファイナンシャル	Ameriprise Financial	北米	米国	クレジットカード会社	11,710	135
26	エイゴン・グループ	Aegon Group	欧州	オランダ	保険会社	11,585	133
27	サン・ライフ・ファイナンシャル	Sun Life Financial	北米	カナダ	保険会社	11,304	130
28	三井住友トラスト・ホールディングス	Sumitomo Mitsui Trust Holdings	アジア	日本	信託銀行	10,656	123
29	ドイツ銀行	Deutsche Bank	欧州	ドイツ	商業銀行・投資銀行	10,548	121
30	ジオード・キャピタル・マネジメント	Geode Capital Mgmt	北米	米国	運用会社	10,088	116
31	マニライフ	Manulife	北米	カナダ	保険会社	9,687	111
32	パワー・ファイナンシャル	Power Financial	北米	カナダ	電力会社	9,678	111
33	ブラックストーン	Blackstone	北米	米国	M&Aアドバイザー	8,809	101
34	三菱UFJファイナンシャル・グループ	Mitsubishi UFJ Financial Group	アジア	日本	商業銀行・信託銀行・証券会社	8,778	101
35	シュローダー	Schroders	北米	米国	運用会社	8,299	96
36	アフィリエーテッド・マネジャーズ・グループ	Affiliated Managers Group	北米	米国	運用会社	8,138	94
37	フィデリティ・インターナショナル	Fidelity International	欧州	英国	運用会社	8,128	94
38	ロイヤル・バンク・オブ・カナダ	Royal Bank of Canada	北米	カナダ	商業銀行	8,120	93
39	アライアンス・バーンスタイン	AllianceBernstein	北米	米国	運用会社	7,786	90
40	日本生命	Nippon Life Insurance	アジア	日本	保険会社	7,161	82
41	プリンシパル・ファイナンシャル	Principal Financial	北米	米国	保険会社	7,139	82
42	ニューヨークライフ・インベストメント	New York Life Investments	北米	米国	保険会社	7,105	82
43	ブルックフィールド・マネジメント	Brookfield Asset Mgmt.	北米	カナダ	電力会社	6,881	79
44	中国邮政儲蓄銀行	Postal Savings Bank of China	アジア	中国	郵便貯金	6,823	79
45	ディメンショナル・ファンド・アドバイザーズ	Dimensional Fund Advisors	北米	米国	運用会社	6,795	78
46	チャールズ・シュワブ・インベストメント	Charles Schwab Investment	北米	米国	証券会社	6,747	78
47	メットライフ・インベストメント・マネジメント	MetLife Investment Mgmt.	北米	米国	保険会社	6,690	77
48	フェデレーテッド・ヘルメス	Federated Hermes	北米	米国	運用会社	6,689	77
49	ゼネラル・グループ	Generali Group	欧州	イタリア	保険会社	6,515	75
50	アバディーン	abrdn	欧州	英国	保険会社・運用会社	6,279	72
	上位50社を含む500社の合計運用資産残高				-	1,317,000	15,156

(出所: 2022年10月17日付シンキング・アヘッド・インスティテュート/Thinking Ahead Instituteより三菱UFJ国際投信株式会社商品マーケティング企画部が作成)

日本はその運用拠点にもなりうる。…(略)…『シャドーバンク(影の銀行)』には規制強化の流れもあり、岸田政権の『資産運用立国』宣言の賞味期限は長くない。国際金融センターとしての日本の地位はシンガポールや香港に大きく差をつけられたまま。国内金融機関が資産運用事業の改革に後ろ向きなら、金融立国の好機はまたしても遠のくだろう(強調下線は当Strategic Vistas筆者、2023年7月10日付日本経済新聞電子版「突然の『資産運用立国』宣言 狙いは株高か、金融再編か」と報じている。

前頁の図表「世界の資産運用会社の運用資産残高ランキング上位50社(運用資産残高…一任運用資産残高/discretionary assets under management/AuM)」を作成した(*PDF版で図表をカラーでご覧いただけるのなら、水色は北米、ベージュは欧州、ピンクはアジア)。2023年7月10日付日本経済新聞電子版で使った世界の運用資産規模ランキングはWTW/Willis Towers Watson/ウイリス・タワーズワトソンの関連組織(非営利の運用調査及びイノベーションの為のグローバルな会員グループ)のシンキング・アヘッド・インスティテュート/Thinking Ahead Instituteと米Pension & Investmentsが実施した「世界の運用会社資産規模トップ500社の調査レポート」であるが、そこから数字を引用している(2022年10月17日付 WTW「Top 500 asset managers reach new US\$131 trillion record」、WTWは月刊「投資信託事情」2022年6月号<Strategic Vistas>)。

2023年7月10日付日本経済新聞電子版に「独立系の巨大資産運用会社を国内につくることは運用立国の大きな一歩となる」と、確かにNISA抜本的拡充・恒久化モデルの「株式型ISA」を持つ英国では資産運用業(証券会社、銀行、保険会社、ウェルスマネジメント、運用会社)の大胆な金融再編が起きている(月刊「投資信託事情」2023年9月号<Strategic Vistas>)。岸田首相は2022年4月4日と2023年6月6日に資産運用世界最大手の米ブラックロック/BlackRockのラリー・フィンク/Larry Fink 最高経営責任者/CEOと面会している(2023年7月10日には米コールバーグ・クラビス・ロバーツ/KKRのジョー・ベイ共同CEOとも面会している)。

資産運用立国、国際金融センターの為の 資産運用改革に極めて重要な手数料

「資産運用業等の抜本的な改革」は2023年4月26日に岸田文雄首相が「経済財政諮問会議」で「国際金融センターとして更に発展」するためには、コーポレートガバナンスの改革やGX(グリーン・トランスフォーメーション)投資促進策とあわせ、我が国の資産運用業等を抜本的に改革すること

が重要です。2000兆円の家計金融資産を開放し、持続的成長に貢献する、資産運用立国日本を実現していくこととし、鈴木大臣において、政策プランを、関係省庁と一体となって、策定してください」と発言、鈴木俊一財務相兼金融相が「国際金融センター施策の今後の方針」で「資産運用業等を抜本的に改革すること」とした事から「国際金融センター」が目的の様に思われる。

「国際金融センター」と言えば、菅義偉政権(2020年9月16日~2021年10月4日)の時、税制上の措置や行政の英語対応などの積極的な取り組みが思い出される。「アジア地域ファンド・パスポート/Asia Region Funds Passport/ARFP」の会議に参加したり、2021年1月12日に金融庁・財務局が「拠点開設サポートオフィス」を開設したりしてきた(ARFPはニュージーランドが2022年1月に初のパスポート・ファンド登録、中国がARFPに参加しなかった事などは月刊「投資信託事情」2020年11月号<Strategic Vistas>)。「拠点開設サポートオフィス」については先述した2023年4月26日付「経済財政諮問会議」内閣府提出資料にあった「英語での登録審査や監督等を行う『拠点開設サポートオフィス』の機能と体制を強化し、海外金融事業者に更に寄り添う行政サービスを行う。【金融庁、財務省、経済産業省】」の通りである。

ただ、国際金融センターの評価となる英Z/Yen Group「国際金融センター指数/Global Financial Centres Index/GFCI」で東京は最新情報で「1位ニューヨーク、2位ロンドン、3位シンガポール、4位香港、5位サンフランシスコ、6位上海、10位ソウル、12位深圳、13位北京、15位シドニー、21位東京(アジア・太平洋8位)、38位大阪(アジア・太平洋13位)」(2023年3月23日発表分、2020年9月25日発表分は「1位ニューヨーク、2位ロンドン、3位上海、4位東京、5位香港、6位シンガポール」と大きく低下している。だからこそ「国際金融センターとして更に発展」(前述)が必要かもしれない。だが、「日本の構造的課題」もある(日本人の英語力は非英語圏112か国・地域で80位~2023年6月6日付日本経済新聞「東京、『国際金融都市』へ試練 世界ランキング21位に 5位から後退 都、組織改革で巻き返し」)。

英国を参考に~英国の手数料は低くもない~

海外の資産運用業が日本に参入する上でのハードルは別の所にある可能性が高い。ネット証券大手による株式売買手数料無料化について朝日新聞は「無料にするのは、国内の株式の売買にかかる手数料。現在は1取引あたり55~1070円かかっている。…(略)…各社の手数料は売買代金100万円までならば535円が多い。物理的な支店を持つ大手証券の1万円程度に比べ、大幅に低い。…(略)…他

の事業者は淘汰されていくだろう。投資家にとって、証券会社の選択肢が少なくなっていくことを意味する。金融業界のあらゆる手数料で、引き下げ競争が進んでいる。岸田政権は『資産運用立国』を実現すると掲げるが、もうかりにくい業界になっており、人材も集まりづらい」(強調下線は当 Strategic Vistas 筆者、2023年7月15日付朝日新聞「株売買、手数料無料化の先には」と報じている。

NISA 抜本的拡充・恒久化モデルの「株式型 ISA」を持つ英国の個人向けネット証券最大手ハグリーブス・ランズダウン/Hargreaves Lansdown/HL が徴収する株式取引手数料は1取引最大11.95英ポンド/約2200円で、電話・郵送なら1取引20～50英ポンド/約3700～9200円である(2023年6月30日1英ポンド=183.19円)。また、HL が徴収する投信取引手数料は無料であるもののプラットフォーム・フィー年最大0.45%を徴収している(投信はユニット・トラストとOEICの事で投信の年間手数料や購入時手数料等は無料ではない、月刊「投資信託事情」2023年9月号<Strategic Vistas>)。日本より英国の手数は高いがHL株は軟調である。

日本では投信の購入時手数料3%が「高い」とされ(英国では購入時手数料6%や7%が存在する)、日本の投信手数料が低く抑えられ、投信より手数料の高い仕組債や保険等へシフトする要因になる事が繰り返される歴史を持つ(欧米では「レベル・フィー・フィデューシャリー」を働かしている～月刊「投資信託事情」2023年8月号<Strategic Vistas>)。「金融庁が仕組債の次にモニタリングを強化するのが、『外貨建て一時払い保険』。他のリスク性金融商品と比べた説明が不足するケースが多いことなどから『顧客ニーズに即した販売動向か、懸念する先が相応にある』(金融庁)と指摘する。一部のリスク性金融商品の販売は『(金融庁との)もぐらたたきの様相』(地銀関係者)との見方もある」(2023年7月20日付日刊工業新聞「地銀に問われる収益の軸『仕組債』不適切販売が契機に」)である。

税制上の措置や行政の英語対応にいくら積極的取り組みでも、国民の英語力を向上させても、「もうからない」日本の資産運用業等への参入は期待出来ない。資産運用立国を実現、国際金融センターとなる為の資産運用改革を検討するのなら、朝日新聞の言う「岸田政権は『資産運用立国』を実現すると掲げるが、もうかりにくい業界になっており、人材も集まりづらい」をまずは検討する事が良いと思われる。

ただ先述した通り、2023年4月26日に「経済財政諮問会議」で鈴木財務相兼金融相が提出した資料「国際金融セ

ンター施策の今後の方針」には「日本の国際金融センターとしての地位向上に向けては、海外資産運用業者による日本拠点開設を後押しするため環境整備を図ってきた。更なる展開のためには、あわせて、日本の金融市場の魅力(海外金融事業者にとってのビジネスチャンス)を向上が重要。このため、2000兆円の家計金融資産を開放し、世界の金融センターとしての発展を目指すべく、以下のような取組みを実施していく必要。① 企業価値向上に向けて、コーポレートガバナンス改革の実質化に取組むこと ② 日本をアジアにおけるGXのハブとするため、GX投融資等を促進すること ③ 『国際金融ハブ』に向けた税制上の諸課題について把握し、必要な見直しに向けた対応を行うこと ④ 資産運用業等を抜本的に改革すること」とあった。「海外金融事業者にとってのビジネスチャンス」が重要としている。つまり、日本に参入した際の報酬、手数料水準が重要となる。米国や欧州、オーストラリアなど海外の資産運用業者にとってビジネスチャンスとなる手数料水準、国際的に比較した手数料が資産運用立国、国際金融センターの為の資産運用改革に極めて重要になると思われる(月刊「投資信託事情」2023年6月号<Strategic Vistas>)。

中国も参考に～中国でも資産運用改革!! (公募ファンド運用業全面的改革法)～

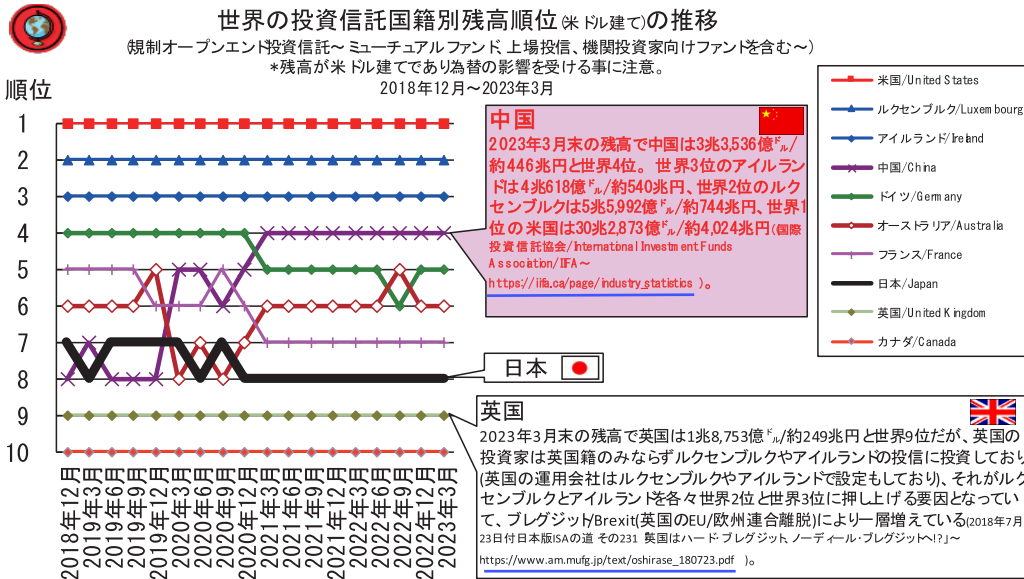
日本の国際金融センターとしての地位向上にとって構造的課題が「日本人の英語力は非英語圏112か国・地域で80位」だった(先述)。中国も62位で日本と同様高くない「1位オランダ、2位シンガポール、3位オーストリア、31位香港、36位韓国、62位中国、80位日本」、EF EPI/EF English Proficiency Index「非英語圏112か国・地域」。世界の資産運用会社の運用資産残高ランキングでは中国郵政儲蓄銀行の世界44位が最高位と日本より低い(先述)。米モーニングスター/Morningstarや米マーサー/MERCERの投信や年金の評価も日本同様良くない。一方、国際金融センター指数/GFCIで東京が21位に対し、上海6位、北京13位(香港4位、深圳12位～先述)。凄いのが投信残高で日本が8位に対し、中国は世界4位である。2023年3月末の投信残高で日本が2兆999億ドル/約279兆円に対し、中国はその約1.6倍の3兆3536億ドル/約446兆円である(世界3位のアイルランドは4兆618億ドル/約540兆円、世界2位のルクセンブルクは5兆5992億ドル/約744兆円、世界1位の米国は30兆2873億ドル/約4024兆円～国際投資信託協会/International Investment Funds Association/IIFA)。

そして、運用資産残高の2016～2021年国別年換算成長率で日本が世界10位(米ドル建て+10.3%、現地通貨建て+10.0%)に対し、中国は世界1位(米ドル建て+29.5%、

現地通貨建て+27.3%)である(2022年10月17日付シンキング・アヘッド・インスティテュート/Thinking Ahead Institute)。米

ボストン・コンサルティング・グループ/BCGは「我々は中国本土の資産運用市場は2025年までに米国に次ぐ世界2位の大き

さになると予想している/we expect the country's asset management market to more than double by 2025, becoming the second largest after the US.」と言う(強調下線は当 Strategic Vistas 筆者、2019年12月18日付 BCG「How Global Asset Managers Can Step In as China Opens Up」)。筆者もかつて月刊「投資信託事情」で「今後中国の投信残高が飛躍的に伸びる」(2017年10月号 <Strategic Vistas>)としてきた。

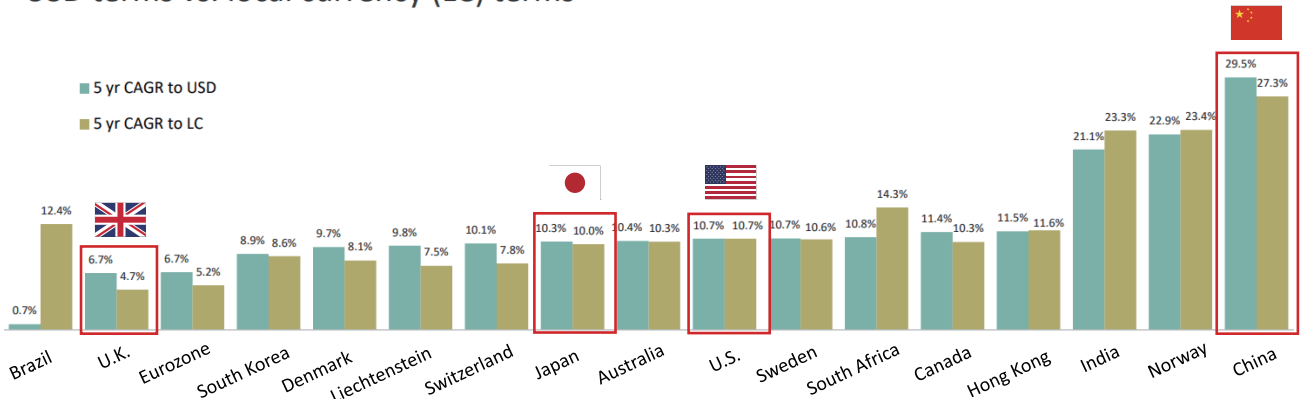


出所:国際投資信託協会/International Investment Funds Association/IFA 等より三菱UFJ国際投信株式会社が商品マーケティング企画部が作成

世界の運用資産残高の5年(2016~2021年)国別年換算成長率

2016-2021 average annualised growth of AuM by market

USD terms vs. local currency (LC) terms



Currencies which appreciated against the USD over 2016 – 2021 will show higher compound annual growth in USD terms compared to local currency terms.

Thinking Ahead Institute

An innovation network founded by WTW

© 2022 Thinking Ahead Institute. All rights reserved.

(出所:2022年10月17日付シンキング・アヘッド・インスティテュート/Thinking Ahead Instituteより三菱UFJ国際投信株式会社が商品マーケティング企画部が作成)

中国/China

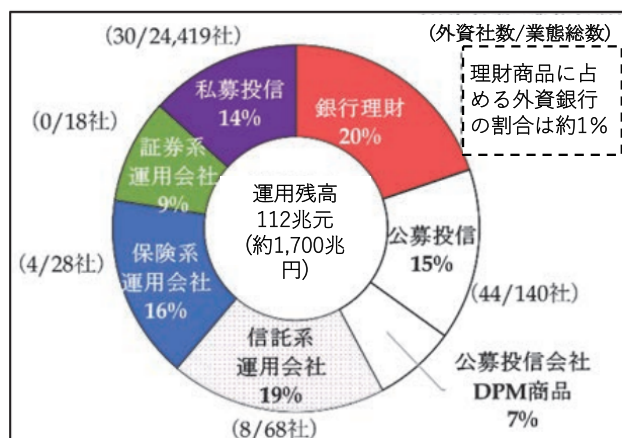
- ✓ 国際金融センター指数が上海6位で北京13位(東京21位)、
- ✓ 英語力が62位(日本80位)
- ✓ 投信残高が世界4位(日本8位)
- ✓ 運用資産残高の5年成長率が世界1位(日本10位)

もちろん、中国は(国際政治や景気鈍化の)リスクが増え、巨額の資本流出に直面しており、世界のファンド中国株投資も低迷中だ(アジアは中国以外に流入～2023年6月10日付 Reuters「Investors channel billions into emerging markets, but China drops again, IIF says」)。しかし、運用資産の残高は大きく増え、投信残高は日本を抜いた。投信残高が日本の15倍弱ある(米ドル高も寄与している)米国を参考にする前に、日米よりはるかに資産運用残高を伸ばし、日本の約1.6倍としている中国、日本と同様、販売会社の存在が大きく、国際評価の低い中国をまずは参考とするのが良い様にも思われる。

三菱UFJ信託資産運用情報2020年12月号No.103「市場開放が進む中国公募投信市場について」は次の様に言う。「中国資産運用市場は、2020年6月末時点で規模は112兆元(約1700兆円)に上っている。2011年から2020年上半期まで年率26%で成長し、世界の資産運用市場において、最も成長が速い国の一つである。特に2017年までは年率

40%の高い成長が続いていたが、2018年4月に施行された『金融機関の資産管理業務の規範化に関する指導意見』により、元本保証、器貸(*)等の資産運用の本流から乖離した運用ツールは禁止となり、これによって規模を伸ばしてきた証券系資産運用、DPM(*)商品及び銀行理財の成長は減速した。一方、元々規制が厳格で、透明性が高い公募投信市場は2018年以降も年率17%と引き続き堅調な成長をキープしている」(強調下線は当Strategic Vistas筆者、「器貸」とは、資産運用会社が委託者の規制回避ニーズに合わせて信託商品を組成・提供し、実際の運用指図を委託者自身に任せることにより、低い管理報酬を徴収するスキームである。「DPM 商品」とは、Dedicated Portfolio Management の略語で、中国語では「専戸」といい、公募投信会社が行う私募運用の手法である。中国の公募投信会社は、公募投信を運用するとともに、本体、または子会社設立によって DPM 商品の運用が可能となっている。三菱UFJ信託資産運用情報2020年12月号No.103「市場開放が進む中国公募投信市場について」より)。

図表5：中国資産運用業界の全体像

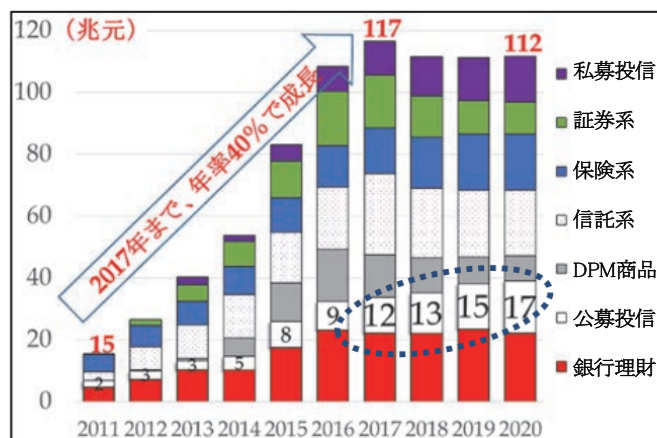


出所：中国証券投資基金業協会データ(2020年6月末)より三菱UFJ信託銀行作成

(出所：三菱UFJ信託資産運用情報2020年12月号No.103「市場開放が進む中国公募投信市場について」)

中国は海外勢の対中投資を促す事を積極化している。2023年7月21日も、(中国の投資信託協会に相当する)中国証券投資基金業協会/AMACが海外勢の対中投資を促すシンポジウムを北京で開催、世界的資産運用会社を招待、(中国の金融庁に相当する)証券監督管理委員会/CSRCの副主席が講演した(中国証券投資基金業協会/Asset Management Association of China/AMAC、中国証券監督管理委員会/証監会/China Securities Regulatory Commission/CSRC、2023年7月14日付 Reuters「China invites global investors for rare meeting as economy sputters」、2023年7月22日

図表6：中国資産運用業界の残高推移



出所：中国証券投資基金業協会、申万宏源研究所データより三菱UFJ信託銀行作成

付 Bloomberg「China Addresses Investor Concerns in Meeting With Global Funds」)。

2023年4月26日付「経済財政諮問会議」内閣府提出資料に「集中的に海外資産運用業者等を日本に招致する『Japan Week(仮称)』の立ち上げ」とあり、2023年9月25日から10月6日を「Japan Weeks」とし、「海外の投資家や資産運用会社等を集中的に日本に招致した上で、日本の金融資本市場としての魅力や政府の取組み等を発信してまいります」と言っているが、中国は既に中国の投資信託協会と金融庁が中心になって行っている。

何より、中国は資産運用改革もしている。2022年5月20日、中国の金融庁に相当する中国証券監督管理委員会/証監会/China Securities Regulatory Commission/CSRCは公募ファンド運用業を全面的に改革する「公開募集証券投資基金管理人監督管理弁法(公募ファンド運用業全面的改革法)」を交付、2022年6月20日に施行した。

投信業界の手数料改革を段階的にしており、今年2023年7月は投信手数料を低く誘導、中国投信大手12社はそろって2023年7月10日に投信約1500本の手数料を引き下げた(2023年7月10日付 Reuters「China mutual funds cut fees as regulator targets \$3.7 trillion sector」)。中国の投信で主に株式を組み入れる投信の信託報酬・投信会社分/management feeを1.50%から1.20%へ、信託報酬・受託会社分/custodian feeを0.25%から0.20%へ引き下げた。「信託報酬・投信会社分と信託報酬・受託会社分は各々1.2%と0.2%までの上限を付けられるだろう/fund management fees would be capped at 1.2% of assets and custodian fees at 0.2%」(2023年7月10日付 Reuters「China mutual funds cut fees as regulator targets \$3.7 trillion sector」)と言う通り、中国の金融庁に相当する証監会/CSRCは上限を提示、誘導(指導)している。今後は運用会社が販売会社に支払う販売手数料にある上限を引き下げ誘導すると言われている。

中国には、運用会社から販売会社に「顧客維持手数料/client maintenance fees」などと言って支払われるキックバック(米国ではレベニュー・シェアリング・アレンジメント/revenue-sharing arrangements、欧州では誘因報酬/inducement)がある。「ブラックロック/BlackRockやJPモルガン/JPMorganを含むグローバル資産運用会社は急成長する中国の投資信託業界で足場を固める一方で、収益性低下リスクに直面している。利益率を圧迫する要因は販売会社への手数料/distribution fees支払いの増加、新規参入、人材獲得競争の激化だ。…(略)…。ブラックロックが2021年、中国の100%子会社で投資信託事業を展開する初めての外国資産運用会社となってから数か月で、これらの問題が一段と顕著になりつつある。フィデリティ・インターナショナル/Fidelity Internationalやニューバーガー・バーマン/Neuberger Berman Groupも当局から同様の認可を受けたが、収益予想を立てるのは難しい状況である。…(略)…。ブラックロックの中国子会社は2021年、手数料収入の48%強を“顧客維持手数料/client maintenance fees”として販売会社に支払っており、この比率は外国ファンド運用会社の中国事業の中で最も高かった。…(略)…。2021年、販売会社に支払った比率/proportion of fees

to distributorsは前年から増えた。一方、UBSグループ/UBS Group AGとインベスコ/Invescoの同比率は前年をわずかに下回った。この比率上昇には、大規模な支店網とオンライン販売プラットフォームを有する中国の銀行の交渉力拡大が反映されている」(強調下線は当Strategic Vistas筆者、CSRCは2020年4月1日より外資系資産運用会社に100%出資の運用会社設立免許を申請出来る様にして外資参入を促している、2022年7月11日付 Bloomberg「BlackRock, JPMorgan Face Squeeze on Profits at China Funds」)と言う。

なお、この「顧客維持手数料/client maintenance fees」と言って支払われるキックバック(米国ではレベニュー・シェアリング・アレンジメント/revenue-sharing arrangements、欧州では誘因報酬/inducement)の中には利益相反を含む場合があるので米欧で当局が監視している。米国ではSEC/証券取引委員会「最善の利益規制/Regulation Best Interest/Reg BI(2020年6月30日までに遵守)」により開示をしなければならなくなった(利益相反があれば罰金~月刊「投資信託事情」2020年2月号<Strategic Vistas>)。EU/European Union/欧州連合では2023年5月24日の「個人投資総合対策/Retail Investment Package(「資本市場同盟/Capital Markets Union/CMU」の主な目標)で誘因報酬/inducement規制を検討している(アドバイスを伴わない取引のみでの誘因報酬を禁止、保険代理業の独立アドバイスでの誘引報酬を禁止)。

最後に中国の投信手数料を見る。「中国籍・人民元建てオープンエンド・ファンド(除くETF・MMF)純資産の大きい50ファンド/クラス」を作成した。その純資産最大は492億人民元/約9788億円ある「E Fund Blue Chip Sel Alloc/易方达蓝筹精选混合」(2018年9月5日設定)である(易方达基金管理有限公司)。

「E Fund Blue Chip Sel Alloc」を運用する会社はE Fund Mgmt/易方达基金管理/Eファンドマネジメントで2022年12月末の投信純資産が2.7兆人民元/約3960億ドル/約52兆円と中国最大の投信運用会社。2001年4月17日に中国の広州市/GuangzhouでChina Guangfa Bank/广东发展銀行傘下のGF Securities/广发証券やGuangdong Yuecai Trustなどが設立。

「E Fund Blue Chip Sel Alloc」の手数料を見ると、販売手数料/Subscription rate/申购費率が最大1.50%(100万元/約2000万円未満、100万元以上は1.20%、

200万以上は0.30%等)、解約手数料/redemption rate/ 赎回費率が最大1.50% (6日以内、6日超は29日以内で0.75%、29日超は364日以内で0.50%、364日超は729日以内で0.25%、730日超は0.00%)、信託報酬・投信会社分/management fee/管理費が1.20%、信託報酬・受託会社分/custodian fee/escrow fee/托管費が0.20%(2023年7月10日の信託報酬・投信会社分と信託報酬・受託会社分の1.20%と0.20%への誘導は反映済み)。なお、中国では以上のほか、「顧客維持手数料/client maintenance fees」と言って支払われるキックバック(米国ではレベニュー・シェアリング・アレンジメント/revenue-sharing arrangements、欧州では誘因報酬/inducement)がかなりある様だが(先述)、それは不明である。

一方、日本の投信(除くETF・MRF・マネー・外国籍投信)は2023年6月末現在(の単純平均で)、販売手数料

1.88%、解約手数料0%(信託財産留保額が約33%のファンド)にあり、0.5%以下がほとんど、Morningstar DirectではRedemption Feeとなっている(後述※1)、信託報酬0.97%(=投信会社分0.46%+受託会社分0.04%+販売会社分0.47%)。2022年12月末から低下トレンドにある(月刊「投資信託事情」2023年6月号<Strategic Vistas>)。

以上の中国を参考に、日本の「もうかりにくい業界になっており、人材も集まりづらい」(先述の2023年7月15日付朝日新聞「株売買、手数料無料化の先には」)状態を改善し、中国の様に「海外資産運用業者等を日本に招致」(先述の2023年4月26日付第5回経済財政諮問会議)し、国際金融センターとしての地位を向上させ、国際金融センター指数や投信残高を中国並みに上げ、米国を目指し資産運用立国を実現して欲しい。その為に有効な資産運用改革を期待する。

中国籍・人民元建てオープンエンドファンド(除くETF・MMF)純資産の大きい50ファンド/クラス

2023年6月末現在

ファンド/クラス名 (英語)	ファンド/クラス名 (中国語)	大分類	グローバル分類	投信会社名	設定日	純資産 (クラス) (億円)	純資産 (クラス) (百万人民元)	販売 手数料 最大 (%)	解約 手数料 最大 (%)	信託 報酬 率 (%)	信託報酬率 (年率%)			総経 費率 (%)
											投信 会社 分	販売 会社 分	受託 会社 分	
1 E Fund Blue Chip Sel Alloc	易方达 蓝筹精选混合	70ヶーション	7ヶレップ・7ヶレップ(株70-85%)	E Fund Mgmt Co.Ltd	2018/9/5	9,788	49,194	1.50	1.50	1.40	1.20	0.00	0.20	1.75
2 CMF CSI White spirit Index A	招商中 白酒指数A	株式	中国株	China Merchants Fund Mgmt Co.Ltd	2015/5/27	8,399	42,163	1.00	1.50	1.20	1.00	0.00	0.20	1.24
3 E Fund Stable Income Bond Fund B	易方达 债收益 券B	中長期債	7ヶレ債	E Fund Mgmt Co.Ltd	2008/1/29	8,239	41,409	0.80	1.50	0.80	0.60	0.00	0.20	0.81
4 BOC Intl And in Bd A	中銀 券安 券A	中長期債	7ヶレ債	BOC International China Co.Ltd	2016/12/5	6,722	33,786	0.80	1.50	0.40	0.30	0.00	0.10	0.40
5 IGW Emerging Growth Fund A	景 长城新兴成长混合A	70ヶーション	7ヶレップ・7ヶレップ(株70-85%)	Invesco Great Wall Fund Mgmt Co.Ltd	2006/6/28	6,315	31,737	1.50	1.50	1.75	1.50	0.00	0.25	1.75
6 Zhong Ou Medical and Health Hybrid Fd C	中欧医 健康混合C	70ヶーション	7ヶレップ・7ヶレップ(株70-85%)	Zhong Ou Asset Management Co.Ltd	2016/9/29	5,708	28,687	0.00	1.50	2.20	1.20	0.80	0.20	2.55
7 E Fund YuXiang Return Bd A	易方达裕祥回报 券A	中長期債	7ヶレ債	E Fund Mgmt Co.Ltd	2016/1/22	5,621	28,249	1.00	1.50	0.50	0.40	0.00	0.10	0.51
8 CMF Anhua Bd A	招商安华 券A	中長期債	7ヶレ債	China Merchants Fund Mgmt Co.Ltd	2020/3/25	5,439	27,335	0.80	1.50	0.40	0.30	0.00	0.10	0.40
9 AIFM C Herun Hybrid Fd	兴全合 混合	70ヶーション	7ヶレップ・7ヶレップ(株70-85%)	AEGON-Industrial Fund Mgmt Co.Ltd	2010/4/22	5,292	26,597	1.20	1.50	1.40	1.20	0.00	0.20	1.75
10 TianHong Yong Li Bond Fund B	天弘永利 券-B	中長期債	7ヶレ債	Tian Hong Asset Mgmt Co.Ltd	2008/4/18	5,066	25,462	0.80	1.50	0.90	0.70	0.00	0.20	0.91
11 Zhong Ou Medical and Health Hybrid Fd A	中欧医 健康混合A	70ヶーション	7ヶレップ・7ヶレップ(株70-85%)	Zhong Ou Asset Management Co.Ltd	2016/9/29	5,016	25,210	1.50	1.50	1.40	1.20	0.00	0.20	1.75
12 E Fund Consumer Sector	易方达消 行业股票	株式	中国株	E Fund Mgmt Co.Ltd	2010/8/20	4,773	23,990	1.50	1.50	1.40	1.20	0.00	0.20	1.75
13 Chang Xin 300 Roll Hold Short Bond C	长信30天滚动持有短 券C	中長期債	7ヶレ債	Chang Xin Asset Mgmt Co.Ltd	2021/9/9	4,735	23,798	0.00	0.00	0.45	0.20	0.20	0.05	0.47
14 E Fund Great Return Bond Fd A	易方达裕祥回报 券A	中長期債	7ヶレ債	E Fund Mgmt Co.Ltd	2013/8/23	4,669	23,463	1.00	1.50	0.50	0.40	0.00	0.10	0.51
15 Lion Growth Fund	安成长混合	70ヶーション	7ヶレップ・7ヶレップ(株70-85%)	Lion Fund Mgmt Co.Ltd	2009/3/10	4,515	22,693	1.50	1.50	1.75	1.50	0.00	0.25	1.75
16 Foresight Growth Value Alloc A	睿 成长价值混合A	70ヶーション	7ヶレップ・7ヶレップ(株70-85%)	Foresight Fund Management Co.Ltd	2019/3/26	4,503	22,631	1.50	1.65	1.50	1.50	0.00	0.15	1.65
17 IGW JingYi Dble Inc Bd A	景 长城景 双利 券-A	中長期債	7ヶレ債	Invesco Great Wall Fund Mgmt Co.Ltd	2013/11/13	4,197	21,091	0.80	1.50	0.50	0.40	0.00	0.10	0.51
18 AIFM C Trend Ivtm Hybrid (LOF)	兴全趋势投 混合 L(OF)	70ヶーション	7ヶレップ・7ヶレップ(株70-85%)	AEGON-Industrial Fund Mgmt Co.Ltd	2005/11/3	3,895	19,575	1.50	1.50	1.40	1.20	0.00	0.20	1.75
19 GF JiYu Bond Fd A	广发集裕 券A	中長期債	7ヶレ債	GF Fund Mgmt Co.Ltd	2016/5/11	3,705	18,620	0.80	1.50	0.60	0.50	0.00	0.10	0.61
20 Penghua Fengheng Bond	华丰恒 券	中長期債	7ヶレ債	Penghua Fund Mgmt Co.Ltd	2016/9/22	3,670	18,443	0.80	1.50	0.40	0.30	0.00	0.10	0.41
21 E Fund SSE50 Index Enh A	易方达上 50增强A	株式	中国株	E Fund Mgmt Co.Ltd	2004/3/22	3,552	17,849	1.50	1.50	1.40	1.20	0.00	0.20	1.40
22 CMF Industrial Bond A	招商 业 券A	中長期債	7ヶレ債	China Merchants Fund Mgmt Co.Ltd	2012/3/21	3,517	17,675	0.80	1.50	0.90	0.70	0.00	0.20	0.91
23 Ping An RuYi Mid-Short Bond A	平安如意中短 券A	中長期債	7ヶレ債	平安ファンドマネジメントカンパニー・リミテッド	2019/4/3	3,493	17,556	0.30	1.50	0.40	0.30	0.00	0.10	0.41
24 E Fund High Quality Select Alloc QD II	易方达优 精选混合 QD II	70ヶーション	7ヶレップ・7ヶレップ(株70-85%)	E Fund Mgmt Co.Ltd	2008/6/19	3,328	16,727	1.50	1.50	1.40	1.20	0.00	0.20	1.76
25 Orient Secs Green Energy Car A Alloc	东方新能源汽车主 混合	70ヶーション	7ヶレップ・7ヶレップ(株70-85%)	Orient Fund Mgmt Co.Ltd	2011/12/28	3,314	16,655	1.50	1.50	1.75	1.50	0.00	0.25	1.75
26 Harvest Huixin Mid-Short Bd A	嘉实 鑫中短 券A	中長期債	7ヶレ債	Harvest Fund Mgmt Co.Ltd	2019/9/26	3,226	16,215	0.40	1.50	0.40	0.30	0.00	0.10	0.42
27 AIFM C HeYi Alloc (LOF) A	兴全睿活配置混合 (LOF) A	70ヶーション	7ヶレップ・7ヶレップ(株70-85%)	AEGON-Industrial Fund Mgmt Co.Ltd	2018/1/23	3,163	15,895	1.50	1.50	1.40	1.20	0.00	0.20	1.75
28 QHKY Public Utilities Eq	前海开源公用事业行业股票	株式	中国株	QHKY Fund Management Co.Ltd	2018/3/23	3,134	15,750	1.50	1.50	1.40	1.20	0.00	0.20	1.75
29 China Universal Consumer Industry Fund	添富消 行业混合	70ヶーション	7ヶレップ・7ヶレップ(株70-85%)	China Universal Asset Mgmt Co.Ltd	2013/5/3	3,099	15,577	1.50	1.50	1.40	1.20	0.00	0.20	1.75
30 E Fund Enhanced Return Bond Fund A	易方达增强回报 券A	中長期債	7ヶレ債	E Fund Mgmt Co.Ltd	2008/3/19	3,060	15,377	0.80	1.50	0.85	0.65	0.00	0.20	0.86
31 GF Stable Growth Mixed Assets Fund A	广发 稳健增长混合A	70ヶーション	モレト7ヶレップ(株50-70%)	GF Fund Mgmt Co.Ltd	2004/7/26	3,010	15,128	1.50	1.50	1.40	1.20	0.00	0.20	1.75
32 Harvest Mid-Short Bd A	嘉实中短 券A	中長期債	7ヶレ債	Harvest Fund Mgmt Co.Ltd	2019/1/24	2,986	15,010	0.40	1.50	0.40	0.30	0.00	0.10	0.42
33 GF JuXin Bond Fund A	广发聚鑫 券A	中長期債	7ヶレ債	GF Fund Mgmt Co.Ltd	2013/6/5	2,971	14,934	0.80	1.50	0.90	0.70	0.00	0.20	0.91
34 ABC-CA New Energy Theme mix A	农银 理新能源主 灵活配置混合A	70ヶーション	7ヶレップ・7ヶレップ(株70-85%)	ABC-CA Fund Mgmt Co.Ltd	2016/3/29	2,964	14,896	1.50	1.50	1.75	1.50	0.00	0.25	1.75
35 E Fund Credit and Convertible Bond Fd A	易方达双 增强 券A	中長期債	7ヶレ債	E Fund Mgmt Co.Ltd	2011/12/1	2,953	14,839	0.80	1.50	0.90	0.70	0.00	0.20	0.91
36 AIFM C WenTai Bd A	兴全 泰 券A	中長期債	7ヶレ債	AEGON-Industrial Fund Mgmt Co.Ltd	2016/12/16	2,931	14,733	0.60	1.50	0.40	0.30	0.00	0.10	0.41
37 IGW Jingtai YuLi Pure Bd A	景 长城景泰裕利 券A	中長期債	7ヶレ債	Invesco Great Wall Fund Mgmt Co.Ltd	2020/4/29	2,907	14,611	0.80	1.50	0.40	0.30	0.00	0.10	0.41
38 China AIG Energy Innovation Eq A	华夏能源革新股票A	株式	中国株	China Asset Mgmt Co.Ltd	2017/6/7	2,880	14,476	1.50	1.50	1.40	1.20	0.00	0.20	1.75
39 GF Multi-Factor Alloc	广发多因子灵活配置混合	70ヶーション	7ヶレップ・7ヶレップ(株70-85%)	GF Fund Mgmt Co.Ltd	2016/12/30	2,879	14,472	1.50	1.50	1.40	1.20	0.00	0.20	1.75
40 Penghua China Bd 1-3Y ADBC Bd Idx C	华中 1-3年农发行 券指数C	中長期債	7ヶレ債	Penghua Fund Mgmt Co.Ltd	2020/8/17	2,860	14,374	0.00	1.50	0.30	0.15	0.10	0.05	0.31
41 Great Wall Taili Pure Bd A	长城倍利 券A	中長期債	7ヶレ債	Great Wall Fund Mgmt Co.Ltd	2020/2/25	2,852	14,333	0.80	1.50	0.25	0.20	0.00	0.05	0.15
42 Bosera ChinaBond 1-3 Yr CDB Bd Idx Fd A	博时中 1-3年国开行 券指数A	中長期債	7ヶレ債	Bosera Asset Management Co., Limited	2019/4/22	2,842	14,284	0.50	1.50	0.20	0.15	0.00	0.05	0.23
43 Harvest Ultra Short-term Bond A	嘉实超短 券A	中長期債	7ヶレ債	Harvest Fund Mgmt Co.Ltd	2021/6/24	2,813	14,138	0.30	1.50	0.38	0.30	0.00	0.08	0.39
44 HuaShang New Trend Selected mix	华商新趋势优选灵活配置混合	70ヶーション	フレキシブル・7ヶレップ(資産配分変動)	Huashang Fund Mgmt Co.Ltd	2012/9/6	2,795	14,048	1.50	1.50	1.75	1.50	0.00	0.25	1.76
45 QG Xuyuan 3Yr Hold Mixed A	泉果旭源三年持有期混合A	70ヶーション	7ヶレップ・7ヶレップ(株70-85%)	Quanguo Fund Management Co., Ltd.	2022/10/18	2,749	13,815	1.00	1.50	1.50	1.50	0.00	0.25	1.76
46 Great Wall Yuexiang Zengli Bond A	长城悦享增利 券A	中長期債	7ヶレ債	Great Wall Fund Mgmt Co.Ltd	2017/4/26	2,749	13,815	0.80	1.50	0.40	0.30	0.00	0.10	0.40
47 E Fund Stable Income Bond Fund A	易方达 债收益 券A	中長期債	7ヶレ債	E Fund Mgmt Co.Ltd	2005/9/19	2,721	13,677	0.00	1.50	1.10	0.60	0.30	0.20	1.11
48 Galaxy Innovation Growth Stock Fund A	银河 新成长混合A	70ヶーション	7ヶレップ・7ヶレップ(株70-85%)	Galaxy Asset Mgmt Co.Ltd	2010/12/29	2,673	13,433	1.50	1.50	1.75	1.50	0.00	0.25	1.75
49 GF Jingming Mid-Short Bd A	广发景明中短 券A	中長期債	7ヶレ債	GF Fund Mgmt Co.Ltd	2018/11/29	2,668	13,409	0.40	1.50	0.40	0.30	0.00	0.10	0.41
50 ICBCCSQY Medical Eq A	工银前沿医药 股票A	株式	中国株	IBC Credit Suisse Asset Mgmt Co.Ltd	2016/2/3	2,645	13,293	1.50	1.50	1.40	1.20	0.00	0.20	1.75
15055本 *純資産は合計、他は平均(ブラック除く)					2019/6/17	2,101,991	10,564,200	0.66	1.25	1.57	0.88	0.38	0.17	1.36
最新もしくは最大(ブラック除く)					2023/6/28	9,788	49,194,311,224	2.00	2.00	2.00	2.00	1.50	0.35	2.65
最古もしくは最小(ブラック除く)					2001/9/21	0	0	0.00	0.00	0.00	0.00	0.00	0.03	0.02

出所: Morningstar Directより三菱UFJ国際投信株式会社商品マーケティング企画部が作成

「自然実験」が明らかにする投資のバイアス ～実現が難しい状況を分析するための手法を活用する～

パパラカ研究所 代表取締役社長 山根 承子

実証研究における革命的手法「自然実験」

経済学において、近年注目を浴びるアプローチに「自然実験(Natural Experiment)」というものがある。これは、偶然起きたイベントによって、実験のように実験群と統制群に分かれてしまった状況を用いるものである。

人を対象にした実験は古くから心理学で行われており、最近では経済学の分野でも広く実施されるようになってきた。これは「経済実験」と呼ばれており、「実験経済学」という分野もあるほどである。実験では、何らかの処置を受ける「実験群」と、比較のための「統制群」のどちらかに被験者をグループ分けするところから始まる。この2つのグループのアウトプットを比べることで、「処置」がどのような効果を持っていたのかを測定できるのである。

統制群と実験群は、実験で行う「処置」の有無以外は全く同じ条件となっている必要がある。したがって、このときに重要なのが無作為割付となる。統制群と実験群のグループ分けがランダム(無作為)に行われていなければ、実験の「処置」の効果だけを純粋に抽出することができなくなるからである。

例えば、低所得者向けの給付金が本当に生活満足度を上昇させているかどうかを検証したいとしよう。このとき、給付金を受けた人を実験群、給付を受けなかった人を統制群としてしまうと、所得が一定以下の人が実験群、それよりも所得の高い人が統制群となってしまう、両群の満足度の差には「給付金」の効果の他に「所得」の効果も入りこんでしまう。これではフェアな比較とはいえない。

実験室で行う実験(実験室実験)の場合は、グループ分けはくじ引きなどを用いてランダムに行う。実験室の外(フィールド実験)ではくじ引きを行うことはできないが、予測不能な災害やイベントなどによって、「実験群になるか統制群になるかがランダムに決まってしまう」という状況を利用するのが「自然実験」である。つまり自然実験は、実験を行うのが困難な状況において、実験を行ったような結果が得られ、それまでのアプローチでは得られなかった貴重な知見が得られることが多い。

自然実験については、2021年にデビッド・カード教授がノーベル経済学賞を受賞したことで注目も浴びた。カード教授の受賞では労働経済学の分野で行った自然実験が評価されたが、現在は労働の分野に限らず、様々な分野で自然実験は用いられ、実験室実験では把握できなかった新しい知見を提供している。ノーベル経済学賞の受賞理由でも「自然実験から原因と結果についてどのような結論が導き出せるかを示した功績。彼らのアプローチは他の分野にも広がり、実証研究に革命を起こしている」と紹介されている。

偶発した実験困難な状況を活用する

わかりやすい自然実験の例の一つを紹介しよう。サッカーの審判の不正をテーマにした研究(Sutter and Kocher, 2004)がある。彼らはまず、サッカーの審判が、ホームチームの形勢によってアディショナルタイムの長さを変えているということを示し、その原因について検証している。具体的には、審判は「ホームチームびいき」をしており、同点のときは平均3.3分のロスタイムが、ホームチームが1点勝っているときには2.1分、1点負けているときには4分になっていた。試合時間が少しでも長ければ、その間に点を入れて同点に追いつくことができるかもしれないので、負けているときにはアディショナルタイムは長い方が有利だ。逆に勝っているのであれば、すぐにも試合終了したほうがよいので、アディショナルタイムの時間を短くしてしまうというわけだ。

彼らは、審判がこのような「ホームチームびいき」という一種の不正を働いてしまう原因は、観客からのプレッシャーにあると考えた。観客の歓声や応援のうるささが、不正を招いているというのだ。そして、当人にそのつもりはなくても、社会的圧力(ここでは観客からの圧力)によって汚職してしまうことはスポーツ以外の状況でもよくあるのではないかと考察している。

Sutter and Kocherの研究はここで終わっているが、このデータで果たして本当に歓声だけが不正の原因だと言えるだろうか? ホームチームとアウェイチームは、歓声や応援の大きさ以外の状況も大きく異なっている。例えばアウェイチー

ムは移動で疲れたり、敵地では積極的にプレイするといったことがあるためにファールが多くなっているかもしれない。それによって審判の心証が悪くなり、「ホームチームびいき」を招いているかもしれない。

観客の存在が原因であることを示すには、観客がいる試合と、観客がいない試合を比較する必要がある。もし、観客がいない試合では審判がホームチームびいきをしておらず、観客がいる試合ではホームチームびいきをしているのであれば、それは確かに観客の効果だといえるだろう。そのような状況があるだろうか？ 実はあったのである。2007年のイタリアにおいて、フーリガンの暴動が原因で無観客試合がいくつか行われた。Pettersson-Lidbom and Priks (2010) はこの時期の有観客試合と無観客試合を比較し、審判がホームチームびいきをするという行動は、観客がいるときにだけ出現することを示した。

「本当に観客の効果なのかを検証したいので、一度無観客で試合してみよう」ということはなかなか実現が難しいので、「たまたま無観客になった試合」を利用する。まさに「夢をかなえる」自然実験である。

投資にも自然実験的な観察が役立つ

投資にまつわる状況で、自然実験のような場面はあるだろうか。いくつかあるが、すぐに思いつくのはIPO株を購入する際の抽選であろう。

Anagol et al. (2021) では、インドのデータを用いて、IPO抽選に当たった人がどのように行動を変化させるのかを明らかにしている。IPO抽選の当落はランダムに決定されるため、当選という「実験群」と、落選という「統制群」に無作為に振り分けられたのと同じことが起きているといえる。したがってこの2つのグループを比較すれば、「IPO抽選に当選した」という経験が、人の行動をどのように変化させるかを検証できるということだ。

結果は、当選した投資家は、今回のIPO株以外の銘柄の取引ボリュームを増加させているというものだった。さらに当選者は、これ以降のIPO抽選に参加する確率が高くなっていた。加えて、IPO抽選に当選した投資家は、そのIPO株と同じ業界の銘柄をよく買うようになっていた。例えばITテクノロジー銘柄のIPO抽選に当選した場合、自身のポートフォリオに占めるITテクノロジー株の割合を増やすようになっていた。

Gao et al.も同様に、IPO抽選に外れた人と当たった人の行動の差を明らかにしている。彼らは中国のデータを用

いて、IPO抽選に当選した投資家が自信過剰になることを示した。IPOに当選した人は、より頻繁に取引を行い、その結果として多くの資金を失っている。しかもこの効果は、経験の浅い投資家や、もともと自信過剰でなかった投資家に強く見られていた。さらに彼らは、IPO抽選に当選した投資家はより強いギャンブル性向を示すこと、つまりくじのような危険な銘柄を多く保有することを示している。

これら2つの研究の結果は一致しているといえるだろう。人は一度よい思いをすると自信過剰になり、同じ行動を繰り返そうとするようだ。この結果には、思い当たるふしのある人も多い、かもしれない。もともと自信過剰でなかった人ほど、当選という経験に「踊らされる」という結果は特に面白い。

投資行動は実験室実験でも検証されているが、本当の株式市場のような状況を実験室で作出し、現実と同じように被験者にお金を動かしてもらうような実験を行うことは難しい。特に問題なのは、実験では被験者に「損をさせる」のが難しい点である。善意で実験に参加したのに5万円支払って帰宅するというのはどう考えても倫理的に不適切だし、そのような実験に参加してくれる人はいないだろう。

このような限界があるため、実験室実験の結果はどうしても現実の投資行動とは乖離が生じてしまうし、検証できる状況もかなり限定的になる。自然実験で投資行動を明らかにするというアプローチは、これらの問題点を解決することができ、リアルな投資行動を解明するという点で大きな期待が持てる。自然実験は意外と身近なところに存在している。自然実験の視点をもって、身の回りを見直してみたい。◇

<参考文献>

- Anagol, S., Balasubramaniam, V., and Ramadorai, T. 2021 "Learning from noise: Evidence from India's IPO lotteries" *Journal of Financial Economics*. Volume 140, Issue 3, pp. 965-986.
- Gao, H, Shi, D., and Zhao, B. 2021 "Does good luck make people overconfident? Evidence from a natural experiment in the stock market" *Journal of Corporate Finance*, 68.
- Pettersson-Lidbom, P. and Priks, M. 2010 "Behavior under social pressure: Empty Italian stadiums and referee bias" *Economics Letters*, 108, pp. 212-214.
- Sutter, M. and Kocher, M. 2004 "Favoritism of agents – The case of referees' home bias" *Journal of Economic Psychology*, Vol. 25, Issue 4, pp. 461-469.

売買タイミングを選びたくなるあなたの心にご用心! 米国における「インベスター・リターン」と「トータル・リターン」のギャップ

Morningstar Portfolio and Planning Research クレジットレーティング・オフィサー Jeffrey Ptak, CFA

ポートフォリオ・ストラテジスト Amy C. Arnott, CFA

概要

Morningstarが毎年実施している金額加重リターン(インベスター・リターン)の調査によると、投資家は2022年12月31日までの10年間に、投資しているミューチュアル・ファンド/ETFs(以下、ファンド)から年率約6%のリターンを得ました。これは、同期間にそれらのファンドが生み出した時間加重リターン(トータル・リターン)を約1.7%下回ります。この不足分(以下、ギャップ)は、ファンドの購入あるいは売却のタイミングが悪かったことが原因です。これにより投資家は、単純にバイ・アンド・ホールド(買い持ち)していれば得られたであろうリターンの約5分の1を失ったこととなります。

この1.7%のギャップは、我々が調査した2021年以前の過去4カ年における投資期間10年のローリング・リターンとはほぼ同水準です。投資家が実際に得るリターンと公表されているトータル・リターンの間のギャップは根強く残ります。このため、キャッシュフロー(売買)のタイミングの巧拙は、投資手数料や税金と並び投資家の最終的な投資成果に最も大きな影響を及ぼす要因となっています。

この調査報告書では、投資家がギャップを抑制し、自身の保有するファンドのトータル・リターンにより近いリターンを上げるために重視すべき規律、具体的には、ファンド数を絞り広く分散されたファンドを保有すること、リバランス等の取引自動化を図ること、焦点が狭いあるいはボラティリティの高いファンドを避けること、理論上最適とされる戦略ではなく継続して保有できるようシンプルな戦略を選択すること、について解説しています。

主な調査結果

- ファンドの投資家は、2022年12月31日までの10年間に年率6%のインベスター・リターン(資金の流入と流出の影響を投資家が実際に得るリターンに反映したもの)を得ましたが、保有するファンドから生み出された同期間のトータル・リターンは7.7%でした。つまり、投資家は購入と売却のタイミングを誤ったことで年率1.7%のリターンの劣化(ギャップ)を被ったこととなります。
- この年間リターンのギャップは、我々が計測した2021以前の過去4カ年における投資期間を10年とする各期間のギャップ(1.5~1.7%の範囲)とほぼ同じ水準でした。
- 純資産総額が最も大きい2つのカテゴリ・グループである米国株式ファンドと債券(課税債)ファンドのリターンのギャップは、調査対象とするファンド全体(平均値)よりも小さいことが分かりました。
- 株式、債券、その他の資産クラスで構成されるアロケーション型ファンドの投資家が、引き続き健闘しました。同ファンドのギャップは他のどのカテゴリ・グループよりも小さいことが分かりました。
- 一方、投資家はセクター・ファンドと非伝統的株式ファンドの2つ

のカテゴリ・グループへの投資で苦戦しています。この2つのカテゴリのギャップは全体の平均値を上回りました。

- 同じ金額を定期的に投資するドル・コスト平均法は、投資の規律を身に着けるには役立ちますが、金額加重リターンを大きく改善するという事実は確認できませんでした。
- ファンドのボラティリティが高いほど、投資家がファンド本来のリターンを獲得することが難しくなる傾向にあります。ボラティリティが高い水準にあるファンドほど、概してリターンのギャップが大きくなりました。
- リターンのギャップと手数料の明確な関連性は確認できず、各カテゴリ・グループにおいて最も経費率の低いファンド群(五分位)のギャップが、そのカテゴリ・グループ全体のギャップの近似値となることが分かりました。

「インベスター・リターン」と「トータル・リターン」

公表されているトータル・リターンのほとんどは時間加重方式で算出され、測定期間の最初に資金を一括投資し最後まで保有することを前提としています。一方、インベスター・リターンには資金の流入と流出の影響が反映されるため、投資家にとってより身近なリターンと言えます。

インベスター・リターンを求めるのは基本的に、投資家が追加的に資金を投入する時期を考慮する内部収益率を算出することであり、投入のタイミングと資金額が全体のリターンにより大きな影響(ウェイト)を及ぼします。Morningstarの年次調査報告書である”Mind the Gap”では、この金額加重リターンを算出して時間加重のトータル・リターンと比較し、両者の差が時間の経過とともにどう変化するかを観察しています。

インベスター・リターンは、一定の期間中に資金の出入りがない場合を除き、公表されているトータル・リターンと異なります。簡単な例でいえば、ある投資家が毎年年初に1000ドルをあるファンドに投資したとします。そのファンドのトータル・リターンは、1年目が10%、2年目が10%、3年目が10%のマイナスであったとすると、年率リターンは2.9%となります。しかし、金額加重方式では、投資家の実際のリターンは年率マイナス0.4%となります。なぜなら、プラスのリターンとなった最初の2年間の運用資金は小さく、資金がより大きな3年目に損失を被ったからです。

前述したように、頻繁に取引を繰り返したり、既に上昇している割高なファンドを購入したり、市場下落後のパニック売りなど投資家の誤った判断によってインベスター・リターンは悪化する可能性があります。しかし、毎月の給与の一部を投資する、退職が近づくにつれて債券に資産をシフトするなど、ポートフォリオ運用において完璧で

合理的なアプローチでさえ、インベスター・リターンとトータル・リターンの間のギャップを広げてしまうことがあります。

全ての期間にわたってバイ・アンド・ホールド(買い持ち)できる投資家は存在しないため、2つのリターンが完全に一致することはあり得ません。しかし、ほとんどの投資家の負のリターン・ギャップは、改善できる余地があることを示しています。

投資家は規律あるアプローチを実践し、高値掴み、安値売りのようなよくある落とし穴にはまるのを避けることで成功の確率を上げることができます。

Morningstar 米国カテゴリ・グループ別のギャップ

総じて、近年のインベスター・リターンとトータル・リターンの差は極めて安定的に推移しています。カテゴリ全体では(金額で加重)、直近10年間に投資家が実際に体験したリターンは、トータル・リターンを年平均で167ベースポイント下回りました(図表1)。これは、過去5カ年における、投資期間を10年とするローリング・リターンとほぼ同じ水準です。

ギャップは、Morningstarが定めるカテゴリのグループすべてでマイナスとなりました。しかし、これまでと同様、アロケーション型ファンドは、カテゴリ・グループの中で最も優れ(ギャップが小さい)、2022年12月31日までの10年間のギャップは年率マイナス0.46%となりました。

対照的に株式ロング・ショートやデリバティブ・インカム戦略などの非伝統的株式ファンドの投資家の金額加重リターンは、2022年12月31日までの10年間に、ファンドのトータル・リターンに年率2%を超えて劣りました。オルタナティブ・ファンドの投資家の金額加重リターンは、トータル・リターンを年平均で188ベースポイント下回り、非伝統的株式ファンドに比べわずかながら良い結果となりました。しかし、これはあまり意味がありません。オルタナティブの金額加重リターン自体、年率1%近くのマイナスでありカテゴリ・グループ中で最低でした。

セクター株式ファンドの投資家は売買のタイミングを誤り、年率4%を超えるリターンを失いました。特にセクター・ファンドは高いパフォーマンスを求められがちですが、投資家は往々にしてセクターが賑わいを見せた後に資金を注ぎ込み、人気が下火になったところで手

放すことになります。

米国株式ファンドの金額加重リターンはトータル・リターンを年平均で79ベースポイント下回り、昨年の調査時よりもギャップが狭まりました。2022年の米国株式ファンドへの純資金流入額はほぼ横這いの170億ドルで、同カテゴリ・グループの純資産総額がおよそ11兆ドル近くあることを考えるとかなり小さな規模と言えます(2022年の弱気相場の中、米国株式ファンド全体では純資金流出でした。しかし、この調査では少なくとも10年前に設定され、今も運用されているファンドのみを対象として資産額と資金の流出入を集計しています)。

外国株式ファンドの直近の10年間のインベスター・リターンはトータル・リターンを年率約1.6%下回り、小幅に悪化しました。投資家はこれらのファンドに2013年、2017年、2021年に資金を投入したものの、それぞれその翌年にリターンの悪化に直面しました。反対に、2016年に140億ドルの資金を引き揚げたましたがその翌年のパフォーマンスは回復しました。

債券(課税債)ファンドの直近の10年間のインベスター・リターンは、トータル・リターンに年平均で136ベースポイント劣りました。投資家は、直近10年間に、2019年から2021年に1兆2000億ドルを超える資金を債券(課税債)ファンドに投入しましたが、リターンは2020年と2021年に低下傾向に、そして2022年は悲惨な結果に終わりました。このことが金額加重リターンを大きく下押ししました。債券(課税債)ファンドのリターンが低い水準にあったことがギャップに打撃を与えました。債券(課税債)ファンドの投資家は、もともと低いリターンの大半を逃すことになりました。

地方債ファンドも同様です。インベスター・リターンはトータル・リターンを年率約1.4%下回りました。地方債ファンドの投資家はリターンが下降に転じる直前(2014年、2015年、2017年、2019年、2020年、2021年)に資金を投入したり、あるいは、リターンが上向く前(2013年、2018年)に資産を引き出すなど、タイミングを誤りやすい傾向があります。

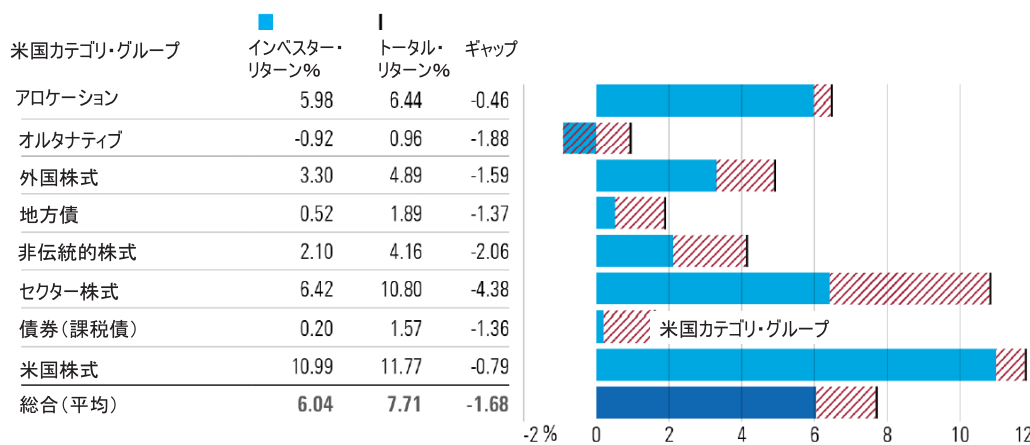
各カテゴリ・グループにおけるリターン・ギャップに加え、調査結果には、カテゴリ・グループ間の乗り換えによる負の影響も反映されています。例えば、今回の直近10年間に、投資家は合計で2440億ドルの資金を国内株式ファンドから引き揚げ、約1兆7000億ドルを債券(課税債)ファンドに投入しています。投資家のこのような行動には、例

えば退職の年が近くなりポートフォリオのリスクを軽減するために資産配分を変更するなど、正当な理由があったのかもしれませんが、インベスター・リターンの低下という形で大きな代償を支払ったことになります。

米国カテゴリ・グループ別ギャップの動向

2022年に全カテゴリ・グループのリターンがマイナスとなったことから、直近10年間のトータル・リターンはほぼ全てのグループで低下しました。しかし、

図表1 米国カテゴリ・グループのギャップ(10年間年率リターン)

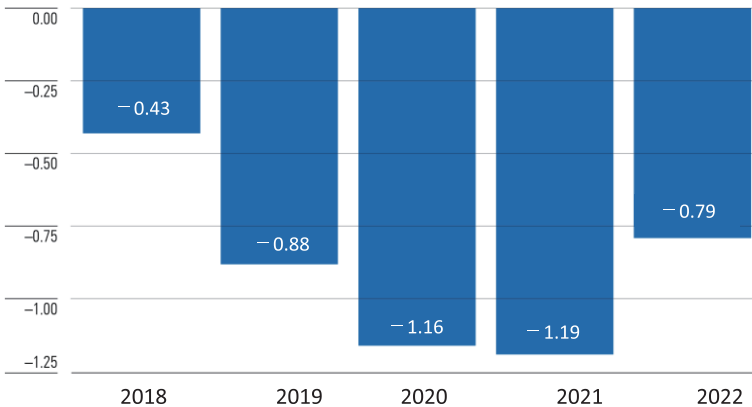


出所: Morningstar Direct。データは2022年12月31日現在。除く、コモディティ・カテゴリ・グループ。ギャップ値は、「丸め」により、必ずしもリターンの差と一致しない。

ほとんどのカテゴリのインベスター・リターン・ギャップは、2021年12月31日までの10年間の推定値と概ね一致しています。その理由を明らかにするため、ここからは規模の大きいいくつかのカテゴリ・グループをさらに掘り下げて分析を進めます。

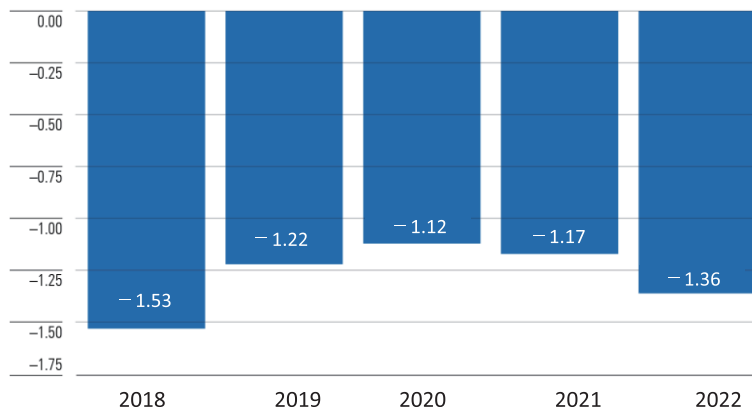
米国株式ファンドのインベスター・リターンとトータル・リターンのギャップは、2021年末までの10年間は前年比ほぼ横這いとなりましたが、直近の10年間に縮小しました(図表2)。投資家は2013年に1160億

図表2 米国株式ファンド 10年間の年率リターン・ギャップの推移



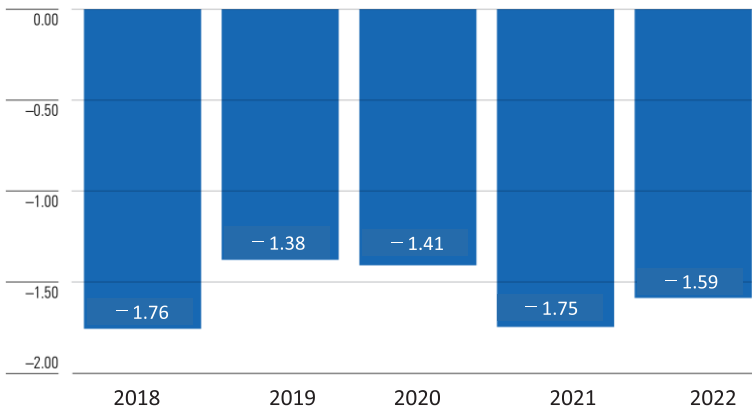
出所: Morningstar Direct. データは2022年12月31日現在。

図表3 債券(課税債)ファンド 10年間の年率リターン・ギャップの推移



出所: Morningstar Direct. データは2022年12月31日現在。

図表4 外国株式ファンド 10年間の年率リターン・ギャップの推移



出所: Morningstar Direct. データは2022年12月31日現在。

ドルの資金を追加投入しましたが、2014年のリターンは前年に比べ大きく落ち込み金額加重リターンが下落しました。また、投資家は2020年に3000億ドルを引き揚げましたが、翌年のリターンは回復しました。しかし、これらの失策はタイミングを上手く捉えた買い出動(2018年)と売り抜け(2017年と2019年)によっていくらか相殺されました。さらに、金額加重リターンの足枷となっていた2012年(投資家は2011年に840億ドルの資金を引き揚げ、翌年2012年に米国株式ファンドのリターンは上向きしました)が直近10年の測定期間からはずれました。

とはいえ、これらはいずれも特に重大な問題ではなく、米国株式ファンドの純資産総額が2021年12月31日時点で8兆ドルを超え、年間の資金流入の影響が希薄化したことの方がむしろ大きな要因となっています。

債券(課税債)ファンドのインベスター・リターン・ギャップは縮小傾向にありましたが、2022年12月末までの直近10年間はやや拡大しました(図表3)。同ファンドは2022年までの各10年間、ほぼ一貫して純資金流入を享受し、これによりその間のリターンが改善し恩恵をうけるはずでした。ところが、リターンはこの間の大半において前年に比べ低下し、インベスター・リターンの重しとなりました。

外国株式ファンドの直近10年間のインベスター・リターン・ギャップは16パーセント縮小しましたが、それ以前に観察された10年間のギャップの域にとどまりました(図表4)。インベスター・リターンは2019年と2020年に起きたような資産の解約に支えられてきました。資金流出の直後の年に同ファンドのリターンが低下したからです。しかし、2013年、2014年、2017年は、時期を逸した資金流入のために、それぞれ次年においてリターンは悪化しています。

最後に、アロケーション型ファンド・グループのインベスター・リターン・ギャップは、2021年以前の3か年の各10年間に比べて拡大したのち、2022年12月31日までの直近10年間に縮小に転じ、トータルリターンを年平均でわずか46パーセント劣るにとどまりました(図表5)。

投資家が好機を捉え売買を行ったと評価しなくなるかもしれませんが、このカテゴリ・グループのインベスター・リターンにはファンド・オブ・ファンズ、中でもターゲット・デート・ファンド(TDF)が含まれていることに留意する必要があります。TDFの大手運用会社の中には、投資家(主に確定拠出型年金401(k)プランの参加者)に提供するTDFの形態を、ファンドから低コストの合同運用信託(Collective Investment Trusts/CITs)に変える向きが見られ、これらはファンドからの資産流出として集計されています。

しかし、これらの資金はこの戦略から完全に流出したわけではなく、別の形態の投資商品(CIT)として同じカテゴリ内にとどまっています。Morningstarは、全体のインベスター・リターンを計算する際にはファンド・オブ・ファンズを除外していますが、カテゴリ・グループ別のリターンの算出では除外していません。

純資産額の大きなファンド・カテゴリの調査結果

多くの投資家の資金の受け皿となっているファンド・カテゴリのインベスター・リターン・ギャップは、カテゴリ全体の平均値より総じて小さくなりました(図表6)。上位10位に入るカテゴリのインベスター・リターンは、公表されているトータル・リターンよりも約89ベースポイント低い水準となりました。

アロケーション・標準型のファンド・カテゴリのギャップは2番目に小さく、複数の資産クラスを1つのファンドに組み入れることの有効性を改めて示しました。そうすることで資産配分率を維持する必要性が薄れ、ひとつの構成資産クラスのみのパフォーマンスを目的に投資家が衝動的な行動を起こすリスクが軽減されます。

その反面、分散型新興市場ファンドは、2022年12月31日までの10年間に於いて金額加重リターンを全く上げることができず、同ファンドのトータル・リターンを年率約1.7%下回りました。新興市場の株式はリスクが高い分、超過リターンを得られる可能性が高いので賑わう時期がありますが、それも数四半期で終わることから、投資家はこの市場を味方につけることに苦戦してきました。

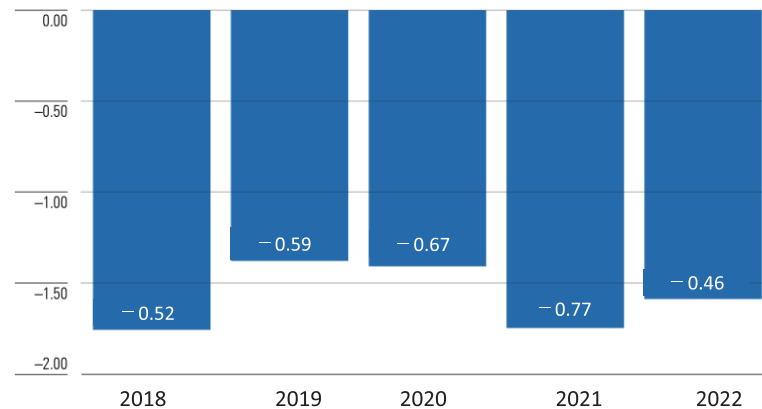
とはいえ、投資家は必ずしもリスクの低い戦略で成果を上げてい

るわけではありません。例えば、短期債ファンドの投資家は、2022年12月31日までの10年間に生み出された、そもそも微々たるトータル・リターンの80%以上を失いました。コア中期債ファンドでは、この状況はさらに厳しくなります。トータル・リターンが年率1.1%であったのに対し金額加重リターンは年率約マイナス0.2%でした。コア・プラス中期債の投資家はタイミングを誤ったことで、トータル・リターンの半分以上を失いました。これらのギャップは、株式大型ブレンド型、株式大型グロース型、株式大型バリュー型・ファンドの投資のタイミングを誤ったために投資家が自ら負担したトータル・リターンの逸失分を、はるかに上回っています。

標準偏差の五分位層による分析結果

調査の対象となっている8つのカテゴリ・グループのうち6つのグループにおいて、インベスター・リターン・ギャップは、ほぼすべてがマイナスながらも、ボラティリティ(標準偏差で計測)の低いファンドのほうが高いファンドよりも小さいことがわかりました(図表7)。この全般的な傾向は直感的に理にかなっています。なぜなら、ボラティリティが低いファンドは、投資家が継続して保有しやすく、キャッシュフローが不安定になりにくい傾向があり、結果として良い成果につながるからです。

図表5 アロケーション型ファンド 10年間の年率リターン・ギャップの推移



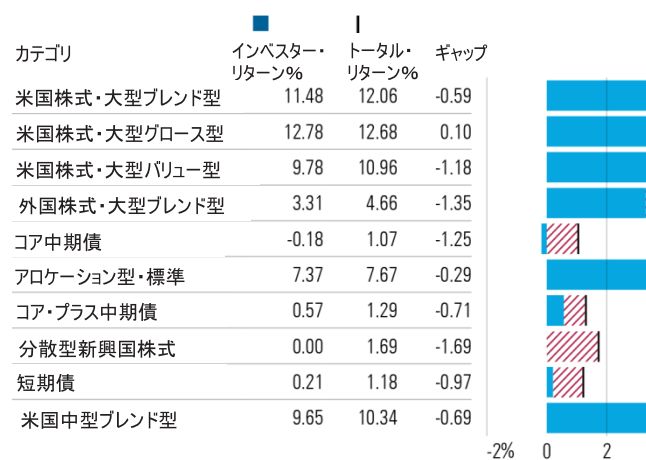
出所: Morningstar Direct. データは2022年12月31日現在。

ボラティリティが最も高い五分位に含まれる非伝統的株式型のあるファンドがプラス22%という驚くべきギャップを達成(同ファンドの資産プールが小規模で資金流入の影響が大きかったことによる)したのを除けば、非伝統的株式ファンドのうちボラティリティの最も低い五分位におけるギャップは年率0.94%、最も高い五分位のギャップは年率1.94%であることが明らかになりました。両者の間には100ベースポイントの差があります。

経費率の五分位層による分析結果

経費率の五分位層分析は明確な結論に達するには至りませんでした。これは、ある程度算術的なもので、多くの資金が最も経費率の低いファンドに流れ込んでいるため、多くの場合、費用が最も安い五分位が資産額の大半を占めています。従って、最も費用の安い五分位のギャップが、

図表6 資産額上位10位 ファンド・カテゴリの10年間リターン・ギャップ



出所: Morningstar Direct. データは2022年12月31日現在。

そのカテゴリ・グループ全体のギャップに近似するのは納得がいきます。当然の結果として費用の高い五分位のギャップは資産額がはるかに小さくなるため、資産規模に比べて大きな資金流出額があると、その影響を受けやすい傾向があります。

中にはギャップが投資家の行動が誤っていることを示しているケースも見られます。例えば、債券(課税債)ファンドで最も費用の安い五分位は2022年12月31日までの10年間の金額加重リターンはほぼゼロでしたが、この間のトータル・リターンは年率1.6%でした。前述のとおり

り、投資家はインデックスファンドなどの最も費用の安い債券ファンドに資金を投入しましたが、リターンは低下するばかりでした。

アクティブ対パッシブ

アクティブ運用とパッシブ運用の比較は意外な結果になりました(図表8)。インデックス・ファンドのインベスター・リターンは、7つのカテゴリ・グループのうち6つのグループでアクティブよりも劣り、すべてのカテゴリでアクティブよりもギャップが大きいことが分かりました(アロケーション型ファンドはこの分析対象から除外しています。なぜなら、圧倒的多数のアロケーション型ファンドは、単に市場平均を上回ることを目指すというよりは、資産クラスの配分を意図して設定しているという点でアクティブ運用とされているからです)。

驚くべきことに、2022年12月31日までの10年間に於いて、アクティブ運用の米国株式ファンドに投資された資金は、パッシブ運用ファンドに投資された資金よりも高い金額加重リターンを上げました。この間、パッシブ運用の米国株式ファンドのトータル・リターンはアクティブ運用ファンドを上回りましたが、インベスター・リターンと時間加重リ

図表7 ボラティリティが低いとリターンは高くなる

米国カテゴリ・グループ	標準偏差 (五分位)	年率リターン %		
		インベスター	トータル	ギャップ
アロケーション型	1	3.77	4.20	-0.43
	2	5.70	6.19	-0.49
	3	6.53	6.81	-0.28
	4	6.84	7.04	-0.20
	5	7.38	7.65	-0.27
オルタナティブ	1	1.59	1.46	0.14
	2	2.27	3.47	-1.19
	3	0.77	2.18	-1.41
	4	-5.54	-3.04	-2.50
	5	-6.50	-22.31	15.81
外国株式	1	6.10	7.23	-1.13
	2	5.36	5.83	-0.47
	3	3.19	4.68	-1.48
	4	3.19	4.40	-1.21
	5	0.23	2.75	-2.51
地方債	1	0.42	1.13	-0.71
	2	0.80	1.88	-1.08
	3	0.91	2.02	-1.11
	4	-0.03	1.92	-1.95
	5	0.62	2.56	-1.94
非伝統的株式	1	2.87	3.97	-1.10
	2	0.70	3.44	-2.75
	3	0.17	3.80	-3.64
	4	7.25	10.43	-3.18
	5	8.08	9.48	-1.40
セクター株式	1	9.10	12.17	-3.07
	2	7.21	10.19	-2.98
	3	8.92	11.85	-2.93
	4	6.91	11.37	-4.46
	5	0.28	7.76	-7.47
債券(課税債)	1	0.15	1.01	-0.85
	2	0.05	1.15	-1.10
	3	0.53	1.34	-0.81
	4	0.53	2.19	-1.66
	5	0.07	2.15	-2.08
米国株式	1	11.17	11.95	-0.78
	2	11.75	11.72	0.02
	3	11.40	12.06	-0.65
	4	10.97	11.42	-0.45
	5	9.19	10.09	-0.90

出所: Morningstar Direct。データは2022年12月31日現在。各カテゴリ・グループ内で、過去3年間の標準偏差でファンドをグループ分けし、その後、投資期間を10年間としリターンを計測。上から下へ、最もボラティリティの低い五分位から最もボラティリティの高い五分位を表示。

ターンのギャップは年平均143ベースポイントとなり、アクティブ運用ファンドの年率0.24%に大きく劣りました。

これをどう説明するべきでしょうか?投資家がインデックス・ファンドを悪いタイミングで売り買いしたり、アクティブ・ファンドを巧みなタイミングで売り買いする可能性は低く、これは大規模な資産が一斉にアクティブからパッシブに動いたという市場の全体的な動向を反映しています。過去10年間に我々が見てきたリターンの傾向を考えると、この資産のシフトがパッシブ投資家にコスト負担を強い、アクティブ投資家に利益をもたらしました。

この分析結果を理解するには、アクティブ・ファンドとパッシブ・ファンドのそれぞれの資産がどの程度「新しい」とかという観点から考える方法があります。パッシブ・ファンドには安定的に資金が流入しているため、全資産額のうちリターンに大きな影響を及ぼす資金が、リターンの好調な時期をいくらか逃したうえ昨年弱気相場に捕まるなど、10年の観測期間に生み出されたリターンを完全に共有できなかったわけではありません。

ドル・コスト平均法との比較

投資家が毎月均等額を投資(ドル・コスト平均法)する仮想シナリオのもとでインベスター・リターンがどう変わるかを各カテゴリ・グループについて検証しました(図表9)。実際のインベスター・リターンと、毎月一定金額を投資すると仮定した場合のインベスター・リターンを比較することで、資金流入のタイミングがリターンに及ぼす影響を知ることができます。

ドル・コスト平均法による投資は、通常、買い持ち手法ほど良い成果につながりません。実際の市場リターンは、マイナスよりもプラスになることの方が多いため、ドル・コスト平均法は往々にしてリターンの低下を招きます。図表9が示すように、ドル・コスト平均法を仮定したインベスター・リターンのギャップは、すべてのカテゴリ・グループにおいてマイナスでした。さらに、投資家が均等額を投資したと仮定した場合のギャップは、非伝統的株式ファンドを除き、すべてのカテゴリ・グループで投資家が実際に体験したギャップよりも大きくなりました。

これには、トータル・リターンの算術の基本的な特性が反映されて

図表8 インベスター・リターンのギャップ:
アクティブ・ファンド対パッシブ・ファンド

米国カテゴリ・グループ	運用スタイル	年率リターン %		
		インベスター	トータル	ギャップ
オルタナティブ	アクティブ	0.50	1.58	-1.07
	パッシブ	-17.84	-15.71	-2.13
外国株式	アクティブ	4.70	5.32	-0.61
	パッシブ	1.03	3.91	-2.88
地方債	アクティブ	0.61	1.89	-1.28
	パッシブ	-1.53	1.67	-3.21
非伝統的株式	アクティブ	1.99	3.98	-1.99
	パッシブ	5.62	8.91	-3.30
セクター株式	アクティブ	7.22	9.83	-2.62
	パッシブ	5.70	11.44	-5.74
債券(課税債)	アクティブ	0.71	1.68	-0.97
	パッシブ	-1.05	1.32	-2.37
米国株式	アクティブ	11.24	11.47	-0.24
	パッシブ	10.68	12.11	-1.43

出所: Morningstar Direct。データは2022年12月31日現在。除く、アロケーション型カテゴリ・グループ

います。リターンが総じてプラスであれば、通常、投資家は全資金を一括投資し全期間にわたり保有し続けるほうが高いリターンを得られます。買い持ちすることで、トータル・リターンがプラスの期間の好パフォーマンスを完全に享受できるからです。少額を長期にわたり拠出する投資家は、多くの場合、リターンの高い期間の投資金額(口数)が少なくなります。

もちろん、2022年のように市場が下落傾向にある局面では反対です。しかし、長期的に見れば買い持ちが優れたパフォーマンスを上げる傾向があることは、図表9が示す両者のギャップの差がすべてのカテゴリ・グループでマイナスであることで説明できました。

結論。そして調査から得た教訓

投資家はさまざまな面で大きな進歩を遂げてきましたが、投資のタイミングについてはまだ改善の余地があることが我々の調査でわかりました。我々の推測によると、2022年12月31日までの10年間に、金額加重リターンは時間加重リターンを年率1.67%も下回りました。言い換えれば、投資家は、購入と売却のタイミングを逸したことで、買い持ちしていれば得られたはずのリターンの約22%を失ったことになります。

ファンド投資において、トータル・リターンに近い利益を得るために、投資家はどのようにすればよいのでしょうか?以下は、今回の調査結果から導き出されたいくつかの教訓です:

● ファンドの本数を絞り、より広く分散されたファンドを保有し、自動化を図る。

アロケーション型ファンドの投資家がトータル・リターンに最も近いリターンを得ていることは、これまで何度も確認できています。なぜでしょうか?アロケーション型ファンドは、投資対象を複数の資産クラスとし、定期的にリバランスが行われるため、投資家がメンテナンスをする手間が省け、オール・イン・ワンのファンドとなるよう設計されているからです。

アロケーション型ファンドは、既に高いパフォーマンスを上げている戦略を買い増す、あるいは、出遅れている戦略を売却するなど、反対の行動を取るべき局面で投資家が陥りがちなメンタルアカウンティングによる誤った判断をするリスクを軽減します。アロケーション型ファンドは、異なる戦略を組み合わせるひとつの戦略として構築されます。このため、投資家を大きく失望させるようなパフォーマンス

の乖離はめったに発生しません。

● 特定の対象に集中的に投資するファンドやボラティリティの高いファンドを避ける。

この調査で明らかになったのは、投資家は、焦点が絞られたファンド、あるいはボラティリティの高いファンドにタイミング良く投資するのに苦戦しているということです。非伝統的株式ファンドや各カテゴリ・グループの中で最もボラティリティの高いファンドはどれも、リターンのギャップが最も大きくなりました。投資家はこれらの戦略とは対照的な、広範な分散の効いた低コストを重視するシンプルな戦略で運用を続けるのが賢明でしょう。

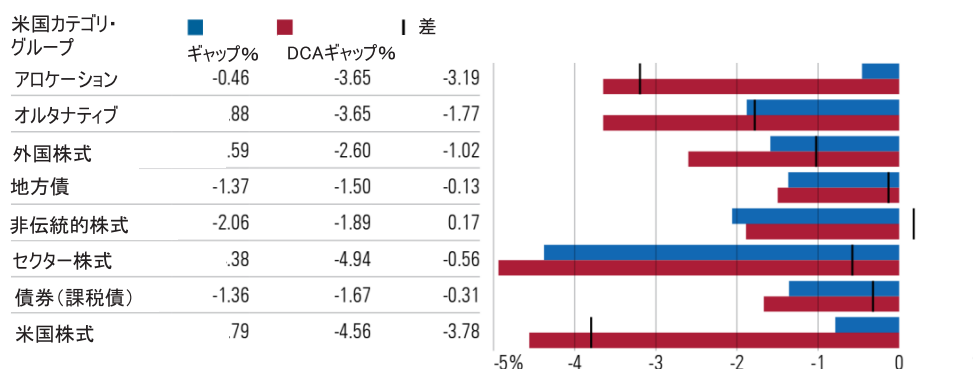
● シンプルな投資を継続する。

調査結果は、完璧を追求せず、アロケーション型ファンドのようなシンプルな解決策を選好することで、投資家はより大きな成果を享受したことを示しています。興味深いことに、バリューストック、小型株、新興市場への傾斜など、強力な学術的裏付けのある分野やスタイルは、ギャップが大きくなることがわかりました。これは、これらの戦略に投資することによるボラティリティの上昇は、投資家が得られるかもしれない超過リターンを超えるコスト負担を投資家に強いことを示しています。複雑性の高い戦略も同様で、机上ではポートフォリオは効率的フロンティアに近づくかもしれませんが、現実の世界では投資家を混乱させ損失につながる誤りを起こさせる可能性があります。

● 低コストやインデックス投資が、常に優れた金額加重リターンを生み出すと想定しない。

コストを最小限に抑え、分散の効いたインデックス・ファンドやETFを通じてパッシブ戦略に投資することは価値のあることですが、こうした行動が必ずしも金額加重リターンとトータル・リターンのギャップを縮小できるわけではないことがわかりました。このことは、タイミングの問題は、低コストとパッシブ運用を実践している投資家でさえ悩ませていたことを示唆しています。これらの一部は市場環境によるものです。長期戦略の一環としてコストの安いパッシブ・ファンドに繰り返し資金を配分している投資家のリターンが悪化したのです。しかし、リターンを追い求める投資家の意向など、その他の避けることのできない要因による部分もあるでしょう。◇ (翻訳:イボットソン白石育子)

図表9 インベスター・リターンのギャップ 対 ドル・コスト平均法(DCA)のギャップ



出所: Morningstar Direct. データは2022年12月31日現在。ドル・コスト平均法は、各カテゴリに毎月均等額を投資し、インベスター・リターンを測定。

※本稿は米国 Morningstar によるリサーチレポート「Mind the Gap: A report on investor returns in the U.S.」の概要をイボットソンが翻訳したものです。全文(英語)は <https://www.morningstar.com/lp/mind-the-gap> からご覧いただけます。
 ※インベスター・リターン算出のメソッドロジックの詳細については原文をご参照ください。
 ※本稿は情報提供を目的としており、いかなる運用商品、運用対象などを推奨するものではありません。

地中海へようこそ

エグゼクティブコーチ 大里 千春

厳しかった今年の夏も終わりに近づき、ようやく秋の気配が見えてきたバルセロナです。日中の最高気温は30度程。36度を超えていた数週間前と比べて随分過ごしやすくなりました。

地中海性気候のこの街は、夏はとても乾燥し雨はほとんど降りません。今年は特に雨が少なくその上暑かったので、街路樹は外側の皮が剥げて生木のようになっていました。水不足のため市内の全ての噴水が止められています。過ごしやすい日は海からの風が気持ちよく、日陰に入るとサラッと爽やか。空も海もどこまでも青く美しく、地中海ならではのこの季節を過ごしています。

* * *

地中海は内海。波が穏やかで水温も高め。浜辺ではたくさんの方が海水浴をしたり、ビーチバレーをしたり、サップ(スタンドアップパドルボード)を楽しんでいる人もいます。浜辺で過ごす人が多いせいか卓球台やジムマシンまで有ります。海を見ながら身体を鍛えることも可能と言うわけです。波打ち際で犬の散歩をしている人もいます。海の家的な設備は無く、屋外シャワーが設置されているのですが、今年は水不足の為シャワーは停止。海から上がった後はタオルで身体を拭いて家に帰ってシャワーです。

自宅から海まで歩いて20分程なので、人が多くなる前の日の出の頃に海まで出掛けます。海に着くと真っ新な浜辺にびっしりと鳥の足跡だけが付いていてデザイン画のようです。浜辺や海は鳥の朝食会場となっていて、浜辺で何かを拾って食べたり、海から魚を捕まえたり。遠浅の海では波打ち際まで小さな魚がたくさんいて、鳥が魚を捕まえようと追いかけると、海岸に打ち寄せる波の中にまでたくさんの魚が泳いでいるのが見えます。まるで魚がサーフィンをしているよう。朝日に光って銀色です。

* * *

近くの海辺はヌードビーチではないのですが、それでもトップレスやヌードの人達が居ます。知識として知っているのと実際に経験するのは違い、初めて見た時は少し驚きましたが、だんだん慣れて今では浜にいる人を見て、この人は脱ぐなと大体分かるようになりました(笑)。

特徴として、

①ラテン系のカップル: 大体彼女の方がトップレスになる。海の中に二人で入ってずっとふざけたり抱き合ったり。世界は二人のもの感満載。②若い男性のグループ: 多分観光客で徹夜で飲んでいて。で朝、奇声を上げて裸で海に飛び込む。楽しそうです。③一人で来ている女性: 浜辺で本を読んでいたかと思うと突然ブラを取って海に入っていく。多分リベ

ラルでヨガとかもやっついそうな雰囲気。自然と一体になるのを楽しんでいる。ご一緒したい感じ。

この3つのパターンがすごく多いようです。一度例外的におじいさんの集団が全裸で、でもなぜか帽子だけ被って浜辺で貝拾いをしているのを見ました。なかなかこの裸で帽子だけという組み合わせがシュールで、込み上げてくる笑いを抑えるのが大変でした。なるべく見ない、無視するが鉄則です。一人で来て、鍛え上げた身体に持ち物を全部入れるボール型防水バックを身体に結びつけ海に入っていた男性はとってもカッコ良かった。抜き手を切って泳いでいる姿が遠くからも見えて、逞しく生きる人間本来の姿を思い出すようでした。水着を着るかどうかは見慣れているかどうかの違いなのかもしれません。日本の温泉では裸なのです。またもや何が普通なのかの基準がグラグラしてきます。ヌードビーチではなくヌードシーは気持ちよさそうです。

* * *

地中海にはシーフードの楽しみも有ります。魚系ではマグロ、鯛、アジ、鯖、ヒラメ、カレイなど。マテ貝、ムール貝、あさり、牡蠣、コキナスなどの貝類、白エビ、赤エビ、手長えび、コウイカ、ヤリイカ、タコなどなど。新鮮なシーフードをその場で選んで簡単に調理したものをお手頃価格で楽しめるレストランも有ります。魚屋さんにあるような氷が敷き詰められたカウンターの上のたくさんの魚介類から好きなものを選び、蒸すか焼くかフライにするかのシンプルクッキング。新鮮なシーフードは甘味もあって絶品です。お手頃価格では有りませんが、海辺にはパエリアの専門店も有ります。元々パエリアはバレンシア発祥なのですが、ここバルセロナではお米の代わりにショートパスタを使ったフィデウアと呼ばれる名物が有ります。どちらも美味しい。あまり味付けをせずに素材の味と火の力を活かした素朴な料理です。

* * *

週末の早朝、浜辺で寝転んで空を見ていると、昔ハワイの海辺でマッサージを受けた時のことを思い出します。聴こえてくるのは波の音だけ、気持ち良いマッサージと共に最高の時間のはずなのですが、その時の私はストレスに心が捉われていて、その最高のシチュエーションが楽しむことができませんでした。どんなに環境が素晴らしくても自分の心が荒れていたら楽しむことができないと気づいた瞬間です。

今、こうして浜辺で静かに身を横たえて耳を澄ましていると、地中海の波の音がまた“何か”を教えてくれているようです。◇

2023年8月にスタートした新ファンド・設定額ランキング

単位:億円

Copyright ©2023 Ibbotson Associates Japan, Inc.

順位	設定 月日	運用会社名	ファンド名	追加 単位	設定額 (億円)	販売会社
1	8月21日	野村AM	ウエリントン・企業価値共創世界株ファンド Bコース	追加	304.30	野村証券
2	8月31日	ビクテ	ビクテ・グローバル・インカム債券ファンド(隔月決算型)	追加	163.67	東洋証券;SBI証券;百十四銀行;京都銀行;十六TT証券;楽天証券;
3	8月28日	明治安田AM	にいがた未来応援グローバル株式ファンド 《グローバルにいがた》	追加	73.11	第四北越証券
4	8月21日	野村AM	ウエリントン・企業価値共創世界株ファンド Aコース	追加	32.25	野村証券
5	8月31日	AM-One	みずほ日本オールキャップ株式ファンド	追加	7.32	みずほ信託銀行;みずほ銀行;みずほ証券;
6	8月31日	ビクテ	ビクテ・グローバル・インカム債券ファンド(1年決算型)	追加	7.13	東洋証券;SBI証券;百十四銀行;京都銀行;十六TT証券;楽天証券;
7	8月23日	SBI AM	SBI・インベスコQQQ・NASDAQ100インデックス・ファンド 《雪だるまQQQNADAQ100》	追加	3.01	SBI証券
8	8月14日	大和AM	S&P500 3倍ブル	追加	1.00	SBI証券;auカブコム証券;松井証券;マネックス証券
8	8月14日	大和AM	S&P500 3倍ベア	追加	1.00	SBI証券;auカブコム証券;松井証券;マネックス証券
10	8月29日	au AM	auAM Nifty50インド株ファンド	追加	0.82	SBI証券
11	8月29日	東京海上AM	東京海上・米国リカバリー・ポテンシャル戦略株式ファンド	追加	0.61	岩井コスモ証券;木村証券;岡地証券
12	8月9日	日興AM	ラサール・グローバルREITファンド(奇数月分配型)	追加	0.10	SBI証券;auカブコム証券;トマト銀行;マネックス証券; 日興アセットマネジメント
12	8月21日	三菱UFJ 国際投信	三菱UFJ ターゲット・イヤー・ファンド2070(確定拠出年金) 《あすへのそなえ》	追加	0.10	三菱UFJ信託銀行
14	8月21日	野村AM	野村PIMCO・トレンド戦略ファンド(米ドル売り円買い) (野村SMA・EW向け)	追加	0.01	野村信託銀行;野村証券;
14	8月30日	野村AM	野村米国株S&P500インデックスファンド (確定拠出年金向け)	追加	0.01	野村信託銀行;野村証券;
14	8月15日	SBI岡三	USショートデュレーション戦略ファンド/ JPMウルトラショート・インカムETF	追加	0.01	SBI証券
14	8月17日	三井住友DS	TTI・エマージング厳選株式ファンド	追加	0.01	SMBC日興証券
14	8月16日	りそなAM	グローバル株式厳選ファンド	追加	0.01	りそな銀行
19	8月22日	フィデリティ投信	フィデリティ・USハイ・イールド・ファンド (隔月決算型)(為替ヘッジなし)	追加	0.00	フィデリティ証券
19	8月18日	キャピタル	キャピタル・ニューワールド・ファンドF	追加	0.00	みずほ証券;
19	8月18日	キャピタル	キャピタル・ニューエコノミー・ファンドF	追加	0.00	みずほ証券;
19	8月18日	キャピタル	キャピタル・ワールド・グロース・アンド・インカム・ファンドF	追加	0.00	みずほ証券;
19	8月18日	キャピタル	キャピタル・AMCAPファンドF	追加	0.00	みずほ証券;
19	8月18日	キャピタル	キャピタル・アメリカン・バランス・ファンドF (限定為替ヘッジ)	追加	0.00	みずほ証券;
19	8月18日	キャピタル	キャピタル・インカム・ビルダー・ファンドF (米ドル売り円買い)	追加	0.00	みずほ証券;
19	8月18日	キャピタル	キャピタル・グローバル投資適格社債ファンドF (米ドル売り円買い)	追加	0.00	みずほ証券;
19	8月18日	キャピタル	キャピタル・グローバル・トータル・リターン・ボンド・ファンドF (米ドル売り円買い)	追加	0.00	みずほ証券;
19	8月18日	キャピタル	キャピタル世界株式ファンドF(限定為替ヘッジ)	追加	0.00	みずほ証券;
19	8月18日	キャピタル	キャピタル・グローバル中期債ファンドF	追加	0.00	みずほ証券;
19	8月18日	キャピタル	キャピタル世界配当成長ファンドF(限定為替ヘッジ)	追加	0.00	みずほ証券;
19	8月18日	キャピタル	キャピタル・エマージング・ストラテジー・ファンドF	追加	0.00	みずほ証券;
19	8月18日	キャピタル	キャピタル・グローバル・アロケーション・ファンドF	追加	0.00	みずほ証券;
19	8月18日	キャピタル	キャピタル・グローバル・ボンド・ファンドF	追加	0.00	みずほ証券;
19	8月18日	キャピタル	キャピタル・グローバル・ハイインカム債券ファンドF	追加	0.00	みずほ証券;
設定額合計(34本)					594.5	

1年間継続して資金純増の人気ファンド 2023年8月末時点

月末純資産50億円以上、DC専用投信を除く。★は24か月、☆は36か月、

<資産形成型ファンド:年1.2回決算型>

☺は60か月以上継続して資金純増。◎はインデックス運用、○はつみたてNISA向け登録、●は主に運用会社の直販。

順位	運用会社	ファンド名 (愛称)	月末純資産 億円	資金増加額(億円)			Morningstar ファンドスターズ	Morningstar分類	決算 回数
				当月	3か月	1年			
1	三菱UFJ国際投信	☺◎ eMAXIS Slim 米国株式(S&P500)	25,938.6	741.5	2034.4	7315.6	★★★★★	外国株式・北米型	1
2	三菱UFJ国際投信	☆◎ eMAXIS Slim 全世界株式(オール・カントリー)	14,242.1	696.9	1938.8	5653.9	★★★★	外国株式・世界型	1
3	SBI AM	☆◎ SBI・V・S&P500インデックス・ファンド(SBI・バンガード・S&P500)	11,007.3	256.3	691.3	2643.9	★★★★	外国株式・北米型	1
4	楽天投信	☺◎ 楽天・全米株式インデックス・ファンド(楽天V全米株)	10,988.0	213.5	578.1	2575.0	★★★★	外国株式・北米型	1
5	フィデリティ投信	☆ フィデリティ・世界割安成長株投信 B(ハッジ無)(テンバガー・ハンター)	5,461.5	134.7	278.4	1056.5	★★★★★	外国株式・世界型	1
6	AM-One	☺◎ たわらノーロード 先進国株式	3,762.6	96.6	274.8	952.7	★★★★★	外国株式・世界型(除く日本)	1
7	三菱UFJ国際投信	☺◎ eMAXIS Slim 全世界株式(除く日本)	3,086.9	91.9	256.1	952.4	★★★★	外国株式・世界型(除く日本)	1
8	楽天投信	☺◎ 楽天・全世界株式インデックス・ファンド(楽天V全世界株)	3,458.0	84.4	244.6	904.4	★★★★	外国株式・世界型	1
9	キャピタル	★ キャピタル世界株式ファンド	4,739.0	101.7	349.7	887.8	★★★★	外国株式・世界型	1
10	三菱UFJ国際投信	☺◎ eMAXIS Slim 先進国株式インデックス	5,372.1	88.9	247.3	876.9	★★★★★	外国株式・世界型(除く日本)	1
11	SOMPO	債券パワード・インカムファンド(資産成長型)(パワード・インカム)	870.1	35.3	129.6	798.7	-	外国債券・その他	1
12	イーストスプリング	イーストスプリング・インド消費関連ファンド	1,054.1	129.8	337.3	736.8	★★★★	外国株式・インド型	2
13	三井住友トラスト	インバウンド関連日本株ファンド(ビジット・ジャパン)	857.5	16.3	73.9	691.9	★	国内株式・大型フレッド型	1
14	野村AM	★◎ のむらっぴ・ファンド(普通型)	2,942.6	79.7	172.1	620.4	★★★	アロケーション・標準型	1
15	SBI AM	★◎ SBI・V・全米株式インデックス・ファンド(SBI・V・全米株式)	1,839.8	43.7	112.4	570.3	-	外国株式・北米型	1
16	大和AM	ダイワ・ダイナミック・インド株ファンド	762.3	182.8	437.8	566.0	★★★	外国株式・インド型	2
17	AM-One	新光ビュー・インド株式ファンド	830.8	124.8	322.6	532.6	★★★★	外国株式・インド型	1
18	ニッセイAM	☺◎ <購入・換金手数料なし>ニッセイ外国株式インデックスファンド	5,661.4	56.4	152.4	521.7	★★★★★	外国株式・世界型(除く日本)	1
19	フィデリティ投信	フィデリティ・USハイ・イールド・ファンド(資産成長型)	1,147.4	47.6	155.5	501.1	★★★★★	外国債券・HY型・米国	1
20	キャピタル	★ キャピタル世界株式ファンド年2回(分配重視)	1,283.8	69.6	241.3	491.9	★★★	外国株式・世界型	2
21	三菱UFJ国際投信	☺◎ つみたて先進国株式	1,548.6	51.5	138.9	484.8	★★★★	外国株式・世界型(除く日本)	1
22	SBI AM	☺◎ SBI・全世界株式インデックスF(雪だるま(全世界株式))	1,362.1	46.3	141.5	460.7	★★★★	外国株式・世界型	1
23	三井住友トラスト	★◎ 世界経済インデックスファンド	2,242.6	60.1	159.1	453.4	★★★	アロケーション・やや積極型	1
24	大和AM	★ ダイワFW 日本債券セレクト	6,486.6	72.5	314.5	452.8	★★★	国内債券・中長期型	1
25	三菱UFJ国際投信	☺◎ eMAXIS Slim バランス(8資産均等型)	2,197.5	40.2	112.8	419.9	★★★	アロケーション・やや積極型	1
26	三菱UFJ国際投信	★ MUFG ウェルス・インサイト・ファンド(標準型)	648.6	58.7	199.2	390.3	-	アロケーション・やや積極型	1
27	野村AM	野村PIMCO・世界インカム戦略ファンド A(ハッジ有 年2回決算)	2,409.3	13.7	29.0	354.7	★★★	外国債券・世界型(円ハッジ)	2
28	インベスコ	☆◎ 先進国債券インデックス・オープン(ハッジ無)(ラップ)	574.7	15.0	185.9	345.3	★★★	外国債券・世界型(除く日本)	1
29	三井住友DS	☺◎ 三井住友・DCつみたてNISA・全海外株インデックスファンド	1,738.9	23.2	85.1	338.3	★★★	外国株式・世界型(除く日本)	1
30	イーストスプリング	イーストスプリング・インド株式オープン	1,301.3	44.5	122.5	336.3	★★★	外国株式・インド型	1
31	三井住友DS	★◎ 三井住友・NYダウ・ジョーンズ指数オープン(ハッジ無)	1,029.9	16.3	31.8	319.6	★★★	外国株式・北米型	1
32	大和AM	☆◎ iFree S&P500インデックス	1,196.5	34.3	90.6	319.5	★★★★★	外国株式・北米型	1
33	セゾン投信	☺●◎ セゾン・グローバルバランスファンド	4,035.2	28.0	53.6	306.6	★★★★	アロケーション・標準型	1
34	三菱UFJ国際投信	◎ 三菱UFJ 純金ファンド(ファインゴールド)	1,342.1	33.0	85.8	298.8	-	コモディティ	1
35	三井住友DS	日系企業海外債券オープン(ハッジ有)(日本びより)	332.4	6.6	60.7	290.5	★★★★	外国債券・世界型(除く日本・円ハッジ)	2
36	三井住友DS	SMBC円資産ファンド	358.3	26.0	44.9	289.0	★★	アロケーション・やや安定型	1
37	野村AM	野村為替ヘッジ付き世界債券ファンド(野村SMA・EW)	286.5	28.7	97.4	286.5	-	外国債券・世界型(円ハッジ)	1
38	セゾン投信	☺●◎ セゾン資産形成の達人ファンド	2,771.3	24.5	59.0	284.4	★★★★	外国株式・世界型	1
39	大和AM	☆ ダイワFW 外国債券セレクト	2,412.9	41.4	97.8	277.3	★★★	外国債券・世界型(除く日本)	1
40	野村AM	ダブル・ブレイン・コア(スタンダード)	566.4	2.8	13.2	274.7	-	オルタナティブ・マルチストラテジー型	1
41	大和AM	ダイワFW 外国株式セレクト	4,055.6	30.1	49.4	272.8	★★	外国株式・世界型(除く日本)	1
42	キャピタル	キャピタル日本株式ファンド	572.6	17.9	60.4	257.8	★★	国内株式・大型フレッド型	2
43	大和AM	ダイワFW J-REITセレクト	1,771.7	40.7	110.1	247.2	★★★★★	国内REIT	1
44	三菱UFJ国際投信	☺◎ つみたて8資産均等バランス	1,061.0	22.4	63.7	242.5	★★★★	アロケーション・やや積極型	1
45	野村AM	野村PIMCO・世界インカム戦略ファンド B(ハッジ無 年2回決算)	709.0	8.9	43.7	239.1	★★★★★	外国債券・世界型	2
46	野村AM	☺◎ 野村つみたて外国株投信	1,040.1	20.7	61.5	236.1	★★★★	外国株式・世界型(除く日本)	1
47	インベスコ	★ インベスコ 世界厳選株式オープン(ハッジ無)(年1回)(世界のベスト)	328.0	52.4	155.3	230.2	★★★★★	外国株式・世界型	1
48	三菱UFJ国際投信	☺◎ eMAXIS Slim 先進国債券インデックス	797.0	23.9	70.6	224.6	★★★★	外国債券・世界型(除く日本)	1
49	三井住友DS	SMBCファンドラップ・米国債	634.8	15.0	38.7	217.9	★★★	外国債券・米国型	1
50	三菱UFJ国際投信	☺◎ eMAXIS Slim 新興国株式インデックス	1,222.1	16.5	43.0	212.4	★★★★	外国株式・新興国(複数国/地域)	1
51	三井住友DS	★ SMBCファンドラップ・ヘッジファンド	1,034.1	57.0	81.9	201.2	-	オルタナティブ・マルチストラテジー型	1
52	ビクテ投信	ビクテ・ゴールデン・リスクプレミアム・ファンド(バーゲンハンター)	251.9	22.1	56.3	194.7	★★★	アロケーション・積極型	1
53	野村AM	★◎ 野村インデックスF・Funds-i 米株配当貴族	546.7	13.4	40.8	186.0	★★★★	外国株式・北米型	1
54	三菱UFJ国際投信	★◎ eMAXIS Slim 国内株式(TOPIX)	871.7	25.6	76.8	182.1	★★★★	国内株式・大型フレッド型	1
55	三井住友DS	★ SMBCファンドラップ・欧州債	313.6	4.2	16.0	174.7	★★★★	外国債券・欧州型	1
56	インベスコ	☆◎ 先進国リートインデックス・オープン(ハッジ無)(ラップ)	214.8	8.4	151.2	163.9	★★★★	外国REIT・世界型	1
57	大和AM	ダイワFW 外国REITセレクト	1,332.1	20.3	53.4	163.3	★★★★★	外国REIT・世界型	1
58	三井住友DS	☆◎ SMBC・DCインデックスファンド(S&P500)	274.9	17.4	54.1	163.2	★★★	外国株式・北米型	1
59	野村AM	☺◎ 野村6資産均等バランス	603.1	15.0	40.3	154.0	★★★	アロケーション・やや積極型	1
60	日興AM	◎ インデックスファンドS&P500(アメリカ株式)	181.7	30.6	85.3	151.8	-	外国株式・北米型	1
61	三菱UFJ国際投信	☺◎ つみたて日本株式(日経平均)	713.9	14.8	37.3	148.2	★★★	国内株式・大型フレッド型	1
62	三菱UFJ国際投信	☆ 国内債券セレクション(ラップ)	637.2	8.9	43.5	146.5	★★★★	外国債券・世界型(円ハッジ)	1
63	三井住友DS	☺◎ 三井住友・DCつみたてNISA・日本株インデックスファンド	1,021.2	13.7	40.7	146.1	★★★★	国内株式・大型フレッド型	1
64	キャピタル	☺◎ キャピタル世界株式ファンド(DC年金つみたて専用)	530.1	14.6	42.8	141.5	★★★★	外国株式・世界型	1
65	ニッセイAM	◎ ニッセイ先進国株式インデックス(ハッジ無/ラップ専用)	172.9	25.8	68.9	139.8	-	外国株式・世界型(除く日本)	1
66	三菱UFJ国際投信	日経平均高配当利回り株ファンド	184.0	27.0	55.0	137.9	★★★★★	国内株式・大型割安型	2
67	パインブリッジ	パインブリッジ厳選インド株式ファンド	216.9	5.2	17.6	134.7	-	外国株式・インド型	2
68	三井住友トラスト	米国地方債ファンド ハッジ有(年2回)	136.3	8.2	24.3	133.6	★★★	外国債券・米国型(円ハッジ)	2
69	三井住友DS	いちよし・グローバル株式ファンド	194.8	16.4	79.8	130.9	-	外国株式・世界型	1
70	AM-One	☺◎ たわらノーロード バランス(8資産均等型)	513.8	12.1	33.2	130.5	★★★	アロケーション・やや積極型	1
71	農中全共AM	☺◎ 農林中金<パートナーズ>長期厳選投資 おおぶね	384.4	15.2	44.4	130.5	★★★	外国株式・北米型	1
72	りそなAM	☺◎ Smart-i 先進国株式インデックス	432.1	13.2	42.1	129.1	★★★	外国株式・世界型(除く日本)	1

No.	運用会社	ファンド名 (愛称)	月末純資産 億円	資金増加額(億円)			Morningstar ファンドスターズ	Morningstar分類	決算 回数
				当月	3か月	1年			
73	キャピタル	キャピタル世界株式ファンドNF	669.2	12.7	34.2	125.5	★★★★	外国株式・世界型	1
74	SBI AM	◎◎ SBI・V・全世界株式インデックスF(SBI・V・全世界株式)	287.6	7.4	26.0	122.9	-	外国株式・世界型	1
75	大和AM	◎ ダイワ国内株式インデックス(ラップ専用)	142.3	21.0	57.2	116.6	-	国内株式・大型フレンド型	1
76	フランクリン・T	フランクリン・T・アメリカ地方債F(ヘッジ無)(ムニボン)	130.4	13.3	55.2	111.7	-	外国債券・米国型	1
77	大和AM	窓◎◎ iFree 8資産バランス	604.5	9.6	25.0	104.0	★★★	アロケーション・やや積極型	1
78	野村AM	ダブル・ブレイン・コア(プル)	179.7	3.0	8.7	99.9	-	オルタナティブ・マルチストラテジー型	1
79	AM-One	☆ みずほUSハイイールドオープン(年1回)ヘッジ無	454.6	8.8	31.0	98.3	★★★	外国債券・HY型・米国	1
80	東京海上AM	★◎◎ 東京海上セレクション・外国株式インデックス	532.7	11.0	31.0	98.0	★★★★★	外国株式・世界型(除く日本)	1
81	楽天投信	★○ 楽天・資産づくりファンド(しっかり)	166.4	10.1	27.3	98.0	-	アロケーション・標準型	1
82	野村AM	野村グローバル・クレジット・ファンド B(野村SMA・EW)	103.2	7.7	40.4	94.7	-	外国債券・世界型	1
83	三菱UFJ国際投信	☆◎◎ つみたて米国株式(S&P500)	160.8	11.6	32.4	94.6	★★★★★	外国株式・北米型	1
84	いちよしAM	★ いちよしファンドラップ専用投資信託 内外債券	575.4	28.4	36.0	91.2	★★	外国債券・世界型	1
85	大和AM	◎ ダイワ国内債券インデックス(ラップ専用)	98.2	14.2	45.7	90.0	-	国内債券・中長期型	1
86	三井住友DS	◎ 日興FWS・先進国株インデックス(ヘッジ無)	169.7	11.0	24.1	88.2	-	外国株式・世界型(除く日本)	1
87	りそなAM	窓◎◎ つみたてバランスファンド	375.6	7.7	22.7	87.9	★★★★★	アロケーション・やや積極型	1
88	ニッセイAM	窓◎◎ <購入・換金手数料なし>ニッセイ・インデックスバランスF(4資産均等型)	353.1	8.9	27.2	87.6	★★★★★	アロケーション・標準型	1
89	au AM	auAMレバレッジ NASDAQ100	105.9	16.3	48.5	83.8	-	トレーディング・ブルヘア型(株式型)	1
90	JP投信	窓◎◎ JP4資産均等バランス	264.3	8.5	24.3	83.5	★★★★★	アロケーション・標準型	1
91	農中全共AM	☆ 農中中金<パートナーズ>日米6資産分散F(資産形成)〈コア6シード〉	305.6	7.7	19.3	82.6	★★	アロケーション・標準型	1
92	日興AM	★○ 年金積立 Jグロース(DC Jグロース)	717.4	7.5	24.2	82.0	★★★★★	国内株式・大型フレンド型	1
93	三井住友DS	米国分散投資戦略ファンド(5倍)(USブレイン5)	102.2	9.7	38.0	81.5	-	アロケーション・その他	2
94	大和AM	窓◎◎ iFree 外国株式インデックス(ヘッジ無)	373.6	6.8	19.2	78.5	★★★★★	外国株式・世界型(除く日本)	1
95	三菱UFJ国際投信	割安株ジャパン・オープン	125.7	8.4	39.4	76.6	★★★	国内株式・大型フレンド型	1
96	AM-One	☆◎ たわらノーロード 先進国債券	415.1	7.5	20.1	75.1	★★★★★	外国債券・世界型(除く日本、円ヘッジ)	1
97	インベスコ	★◎ 先進国債券インデックス・オープン<ヘッジ有>(ラップ)	150.3	2.2	62.5	74.3	★	外国債券・世界型(除く日本、円ヘッジ)	1
98	AM-One	★◎ One NYダウ・インデックス・ファンド	509.6	8.1	15.7	73.3	★★★	外国株式・北米型	1
99	楽天投信	★○ 楽天・資産づくりファンド(がっちり)	139.5	8.3	20.3	72.7	-	アロケーション・やや積極型	1
100	三井住友トラスト	◎◎ My SMT S&P500インデックス(ノーロード)	92.8	8.9	24.2	72.3	-	外国株式・北米型	1
101	三井住友DS	◎ 日興FWS・日本債インデックス	113.5	7.0	18.1	70.4	-	国内債券・中長期型	1
102	三菱UFJ国際投信	ビムコ・インカム・ストラテジー・ファンド<ヘッジ無>(年2回)	159.5	6.7	23.7	69.9	★★★★★	外国債券・世界型	2
103	三菱UFJ国際投信	ベイリー・ギフォード世界長期成長株ファンド<ロイヤル・マイル〉	770.1	4.7	8.0	68.9	★	外国株式・世界型	1
104	楽天投信	★○ 楽天・資産づくりファンド(なかなか)	109.5	7.3	19.6	68.3	-	アロケーション・やや安定型	1
105	ゴールドマン・S	GSグローバル・リアルアセット・ファンド(ヘッジ無)	73.6	1.6	4.1	68.2	-	外国REIT・世界型	2
106	イーストスプリング	◎ イーストスプリング・インド・コア株式ファンド(+αインド)	77.2	4.8	15.6	64.8	-	外国株式・インド型	1
107	三菱UFJ国際投信	★◎◎ eMAXIS 全世界株式インデックス	321.4	7.2	20.4	61.5	★★★	外国株式・世界型(除く日本)	1
108	日興AM	窓◎ インデックスファンド海外新興国(エマージング株式)(DC idx)	462.2	4.9	15.1	60.7	★★★★★	外国株式・新興国型(複数国/地域)	1
109	三菱UFJ国際投信	窓◎◎ つみたて新興国株式	262.3	5.4	14.9	60.1	★★★	外国株式・新興国型(複数国/地域)	1
110	T&D AM	Jプレミアム・インカムファンド(年1回)	72.9	0.8	6.2	60.0	-	国内株式・その他	1
111	三井住友DS	☆◎ 三井住友DS・外国株式インデックス年金ファンド	162.6	3.7	12.0	59.7	★★★	外国株式・世界型(除く日本)	1
112	東京海上AM	ダイヤセレクト日本株オープン	107.0	11.3	36.1	58.4	-	国内株式・特定地域/セクター型	2
113	野村AM	野村フランチャイズ・パートナーズ・世界株式F B(野村SMA・EW)	65.5	5.3	23.0	57.9	-	外国株式・世界型	1
114	三井住友DS	★ ライフ・ジャーニー<かしく育てる〉	185.0	5.0	11.8	57.5	★★	アロケーション・やや積極型	2
115	大和AM	ダイワ・US-REIT・オープン(年1回)ヘッジ無	184.8	3.1	12.7	57.1	★★★★★	外国REIT・米国型	1
116	明治安田AM	小型株ファンド<グローイング・アップ〉	158.8	3.4	21.5	56.7	★★	国内株式・中小型成長型	1
117	三井住友DS	★ SMBCファンドラップ・日本中小型株	228.1	3.8	13.2	54.3	★★★★★	国内株式・中小型成長型	1
118	大和AM	ダイワ/ミレーアセット・インド株式ファンド -インドの匠-	213.2	18.4	28.7	54.2	★★★★★	外国株式・インド型	2
119	AM-One	窓◎◎ たわらノーロード バランス(標準型)	204.7	4.4	13.5	53.7	★★★	アロケーション・やや安定型	1
120	イーストスプリング	☆ イーストスプリングUS投資適格債F・ヘッジ有(年2回)(USAボンド)	77.3	0.8	14.1	52.8	★★★★★	外国債券・米国型(円ヘッジ)	2
121	明治安田AM	新成長株ファンド<グローイング・カバース〉	452.1	1.4	16.5	52.5	★★★★★	国内株式・中小型成長型	1
122	野村AM	☆◎◎ 野村スリーゼロ先進国株式投信	121.0	4.8	14.0	52.3	★★★★★	外国株式・世界型(除く日本)	1
123	農中全共AM	窓◎◎ 農中中金<パートナーズ>つみたてNISA米国株式 S&P500	156.0	5.5	15.1	52.0	★★★★★	外国株式・北米型	1
124	三井住友DS	三井住友DS日本バリュー株ファンド<黒潮〉	196.3	0.7	15.5	51.7	★★★★★	国内株式・大型フレンド型	1
125	SBI AM	窓◎◎ SBI・新興国株式インデックスF<雪だるま(新興国株式)〉	230.1	3.4	9.1	50.6	★★★★★	外国株式・新興国型(複数国/地域)	1
126	三菱UFJ国際投信	窓◎◎ つみたて4資産均等バランス	183.3	4.7	13.1	50.0	★★★★★	アロケーション・標準型	1
127	ブラックロック	窓◎◎ ブラックロック・つみたて・グローバルバランスファンド	273.1	4.1	12.6	49.9	★★	アロケーション・やや積極型	1
128	野村AM	ハイ・イールド ボンド オープン B(野村SMA・EW)	174.3	6.5	23.0	49.7	★★★★★	外国債券・HY型・米国	1
129	野村AM	★ 野村セレクト・オポチュニティ(野村SMA・EW)	144.8	5.4	22.5	49.1	★★★★★	国内株式・大型フレンド型	1
130	三井住友DS	★○ 大和住銀DC国内株式ファンド	427.6	5.8	13.4	48.9	★★★★★	国内株式・大型フレンド型	1
131	ニッセイAM	☆◎◎ DCニッセイワールドセレクトファンド(標準型)	665.6	6.6	15.3	48.6	★★★★★	アロケーション・やや安定型	1
132	明治安田AM	☆ 明治安田日本債券ファンド<ホワイトウィング〉	329.2	2.9	8.7	47.8	★★★	国内債券・中長期型	1
133	野村AM	★◎ のむらつ・ファンド(やや積極型)	181.2	7.1	13.3	47.6	★★★★★	アロケーション・やや積極型	1
134	AM-One	★◎◎ たわらノーロード 全世界株式	86.8	8.8	19.3	46.8	★★★★★	外国株式・世界型	1
135	AM-One	窓◎◎ たわらノーロード バランス(積極型)	181.3	4.4	12.1	46.5	★★★	アロケーション・やや積極型	1
136	野村AM	マイライフ・エール(資産成長型)	61.1	2.9	6.5	46.4	-	アロケーション・標準型	2
137	りそなAM	窓◎ りそなターゲット・イヤー・ファンド2030	212.9	3.0	12.7	46.1	★★★★★	アロケーション・TY型(2030年以前)	1
138	三井住友DS	★ SMBCファンドラップ・J-REIT	180.8	8.1	14.7	45.4	★★★★★	国内REIT	1
139	日興AM	◎ ゴールド・ファンド(ヘッジ無)	176.0	3.5	15.8	45.3	-	コモディティ	1
140	日興AM	グローバル5.5倍バランスファンド(1年)(ゴーゴー・バランス)	106.6	1.0	8.4	42.8	-	アロケーション・その他	1
141	三菱UFJ国際投信	いちよし ジャパン・ベンチャー・ファンド	116.0	1.8	19.1	40.6	★	国内株式・中小型フレンド型	1
142	三菱UFJ国際投信	☆ 海外債券セレクション(ラップ)	240.2	3.3	4.9	39.0	★★★★★	外国債券・世界型(除く日本)	1
143	三菱UFJ国際投信	◎ eMAXIS Slim 国内債券インデックス	201.9	4.9	16.9	38.8	★★★★★	国内債券・中長期型	1
144	AM-One	★◎ たわらノーロード 先進国債券<ヘッジ有>	135.2	2.7	13.2	38.4	★★★	外国債券・世界型(除く日本、円ヘッジ)	1

No.	運用会社	ファンド名 (愛称)	月末純資産 億円	資金増加額(億円)			Morningstar ファンドスターズ	Morningstar分類	決算 回数
				当月	3か月	1年			
145	キャピタル	☆ キャピタル世界株式ファンド(限定為替ヘッジ)	167.3	2.9	6.1	38.0	★★★	外国株式・世界型(円ヘッジ)	1
146	ニッセイAM	★〇〇 DCニッセイワールドセレクトファンド(株式重視型)	404.8	6.3	14.4	37.8	★★★★★	アロケーション・標準型	1
147	SBI AM	☆〇〇 SBI先進国株式インデックス・ファンド《雷だるま》	187.0	4.5	12.0	37.8	★★★★★	外国株式・世界型	1
148	ステート・S	☆〇〇 全世界株式インデックス・ファンド	152.7	3.6	10.8	37.3	★★★★★	外国株式・世界型	1
149	楽天投信	楽天・米国レバレッジバランス・ファンド《USA360》	170.5	1.1	5.5	37.3	-	アロケーション・その他	1
150	三井住友DS	★〇〇 SMBC・DCインデックスファンド(MSCIコクサイ)	64.0	4.1	12.9	37.1	★★★★	外国株式・世界型(除く日本)	1
151	三井住友トラスト	☆〇〇 My SMT グローバル株式インデックス(ノーロード)	53.7	5.0	13.3	36.5	★★★★★	外国株式・世界型(除く日本)	1
152	三井住友トラスト	◎ SMT 米国株配当貴族インデックス・オープン	78.2	2.4	8.8	34.9	★★★★★	外国株式・北米型	2
153	NVIC	☆ 農林中金〈パートナーズ〉おおぶねグローバル(長期厳選)	114.7	6.2	17.1	34.7	★★★★	外国株式・世界型	1
154	大和AM	☆〇 ダイワつみたてインデックス外国株式	100.6	3.8	10.6	34.3	★★★★★	外国株式・世界型(除く日本)	1
155	ピクテ投信	〇 iTrustインド株式	88.7	6.0	17.1	32.8	★★★★	外国株式・インド型	1
156	三井住友DS	◎ 三井住友・資産最適化ファンド(3バランス型)	144.5	4.5	11.5	32.8	★★★★	アロケーション・標準型	1
157	マネックスAM	★〇 MSVグローバル資産配分ファンドIV(成長型)	163.7	5.3	12.5	32.3	★★★★	アロケーション・やや積極型	1
158	大和AM	★〇〇 ダイワ・ライフ・バランス70	193.8	3.0	19.4	31.9	★★★★★	アロケーション・標準型	1
159	三菱UFJ国際投信	◎ オルタナティブ資産セレクション(ラップ)	103.2	1.6	3.2	31.8	★★★★	アロケーション・積極型	1
160	三井住友DS	◎ 日興FWS・新興国株インデックス(ヘッジ無)	53.9	3.6	8.4	31.4	-	外国株式・新興国型(複数国/地域)	1
161	大和AM	☆〇〇 ダイワ・ライフ・バランス50	264.9	5.3	11.7	31.2	★★★★★	アロケーション・やや安定型	1
162	キャピタル	☆ キャピタル世界株式ファンド年2回(分配重視/限定為替ヘッジ)	81.1	1.5	8.7	30.9	★★★★	外国株式・世界型(円ヘッジ)	2
163	大和AM	◎ iFree 新興国債券インデックス	125.1	3.2	11.7	30.5	★★★★	外国債券・新興国型・グローバル	1
164	AM-One	★〇〇 たわらノーロード 新興国株式	187.1	2.5	7.3	30.4	★★★★	外国株式・新興国型(複数国/地域)	1
165	AM-One	◎ たわらノーロード スマートグローバルバランス(安定成長型)	146.7	2.1	7.1	29.6	★★★★	アロケーション・やや安定型	1
166	あおぞら投信	あおぞら・徹底分散グローバル・サステナビリティ株式F《満天観測》	54.6	2.1	6.1	28.5	-	外国株式・世界型	1
167	大和AM	☆〇 ダイワつみたてインデックス日本株式	70.0	4.5	12.1	28.1	★★★★	国内株式・大型フレンド型	1
168	三井住友トラスト	★〇〇 SMT 世界経済インデックス・オープン(株式シフト型)	125.3	2.6	8.2	27.9	★★★★	アロケーション・積極型	1
169	三井住友DS	◎ 日興FWS・ゴールド(ヘッジ無)	52.2	2.7	6.8	27.4	-	コモディティ	1
170	大和AM	◎ ダイワFW 外国債券インデックス(ヘッジ無)	114.5	3.6	11.0	27.2	★★★★	外国債券・世界型(除く日本)	1
171	SBI AM	☆〇 SBIグローバル・バランス・ファンド	77.1	2.6	7.5	26.7	★★	アロケーション・やや安定型	1
172	三菱UFJ国際投信	◎ 三菱UFJ ライフセレクトファンド(安定成長型)	313.8	2.7	5.9	25.9	★★★★	アロケーション・やや安定型	1
173	三井住友DS	◎ 三井住友・資産最適化ファンド(1安定重視型)	103.7	2.8	7.9	24.9	★★	アロケーション・安定型	1
174	りそなAM	◎ Smart-i 8資産バランス 成長型	97.8	2.6	6.3	24.5	★★★★★	アロケーション・やや積極型	1
175	ニッセイAM	☆〇 <購入・換金手数料なし>ニッセイ外国債券インデックスファンド	252.9	2.0	4.2	24.1	★★	外国債券・世界型(除く日本)	1
176	ブラックロック	◎ iシェアーズ ゴールドインデックス・ファンド(ヘッジ無)	118.3	2.7	5.7	23.8	-	コモディティ	1
177	AM-One	☆〇 投資のソムリエ(ターゲット・イヤー・2035)	69.7	1.6	6.7	23.8	-	アロケーション・TY型(2031-40年)	1
178	野村AM	◎ 野村つみたて日本株投信	157.3	2.1	5.8	23.6	★★★★	国内株式・大型フレンド型	1
179	りそなAM	◎ りそなターゲット・イヤー・ファンド2040	97.6	1.7	6.4	23.4	★★★★	アロケーション・TY型(2031-40年)	1
180	大和AM	★〇〇 ダイワ・ライフ・バランス30	256.1	3.4	6.8	23.1	★★★★★	アロケーション・安定型	1
181	ブラックロック	☆ ブラックロックESG世界株式ファンド(ヘッジ無)	92.5	2.0	6.9	22.6	★★★★	外国株式・世界型	1
182	りそなAM	◎ Smart-i 8資産バランス 安定成長型	100.2	1.6	4.1	22.4	★★★★	アロケーション・標準型	1
183	PayPay AM	◎ LOSA長期保有型国際分散インデックスF《LOSA 投資の王道》	134.1	1.9	5.5	22.3	★★★★★	アロケーション・やや積極型	1
184	三井住友DS	◎ 三井住友・DC年金バランス30(債券重点型)《マイパッケージ》	198.6	2.2	5.6	21.6	★★★★	アロケーション・安定型	1
185	三井住友DS	◎ 三井住友・DC年金バランス70(株式重点型)《マイパッケージ》	294.7	1.7	5.2	21.1	★★★★	アロケーション・標準型	1
186	大和AM	◎ iFree 新興国株式インデックス	123.8	1.4	5.5	21.0	★★★★	外国株式・新興国型(複数国/地域)	1
187	三井住友DS	★ エス・ビー・日本債券ファンド《ベガ》	125.4	1.9	5.1	20.7	★★★★★	国内債券・中長期型	2
188	三井住友DS	◎ SMBCファンドラップ・コモディティ	97.9	1.1	4.5	20.6	-	コモディティ	1
189	日興AM	☆〇 インデックスファンド海外新興国(エマージング)債券(1年)《DC Idx》	113.8	2.8	6.2	19.5	★★★★	外国債券・新興国型・グローバル	1
190	AM-One	◎ たわらノーロード スマートグローバルバランス(成長型)	84.6	2.2	6.0	19.4	★★	アロケーション・やや積極型	1
191	AM-One	◎ たわらノーロード スマートグローバルバランス(積極型)	96.9	1.7	6.2	19.1	★★★	アロケーション・積極型	1
192	りそなAM	◎ Smart-i TOPIXインデックス	61.6	1.9	8.8	18.7	★★★★	国内株式・大型フレンド型	1
193	三菱UFJ国際投信	★〇〇 eMAXIS 最適化バランス《マイミッドフィルダー》	110.2	1.9	6.4	18.3	★★★★	アロケーション・標準型	1
194	AM-One	◎ DIAMコモディティパッシブ・ファンド	57.6	0.1	1.1	18.0	-	コモディティ	1
195	大和AM	☆〇 ダイワつみたてインデックス外国債券	59.4	1.7	5.1	17.9	★★★★	外国債券・世界型(除く日本)	1
196	ニッセイAM	◎ DCニッセイワールドセレクトファンド(安定型)	122.9	1.7	3.3	16.5	★★★★	アロケーション・安定型	1
197	大和AM	◎ iFree 年金バランス	62.0	1.4	5.8	16.2	★★★★	アロケーション・標準型	1
198	AM-One	◎ たわらノーロード スマートグローバルバランス(安定型)	83.2	1.1	3.9	16.1	★★★★	アロケーション・安定型	1
199	三菱UFJ国際投信	★〇〇 eMAXIS Slim 全世界株式(3地域均等型)	86.7	2.0	4.0	16.0	★★★★	外国株式・世界型	1
200	農中全共AM	☆ 農林中金〈パートナーズ〉日米6資産分散F(安定運用)《コア6エバー》	123.8	1.4	3.3	15.8	★	アロケーション・安定型	1
201	三井住友トラスト	☆〇〇 SMT 世界経済インデックス・オープン(債券シフト型)	64.2	1.9	5.0	15.4	★★★★	アロケーション・やや積極型	1
202	三井住友DS	◎ 三井住友・資産最適化ファンド(4やや成長型)	67.4	2.1	5.5	15.2	★★★★	アロケーション・やや積極型	1
203	三菱UFJ国際投信	◎ 三菱UFJ ライフセレクトファンド(成長型)	197.8	1.3	3.4	15.1	★★★★	アロケーション・やや積極型	1
204	りそなAM	◎ Smart-i 8資産バランス 安定型	62.4	1.2	2.4	15.0	★★★★	アロケーション・安定型	1
205	BNYメロン	米国製造業株式ファンド《USルネサンス》	87.9	1.8	4.9	15.0	★★★★	外国株式・北米型	1
206	SBI AM	SBIインド&ベトナム株ファンド	145.5	1.1	4.5	14.8	★★★★★	外国株式・新興国型・アジア	2
207	東京海上AM	★〇〇 東京海上・日経225インデックスファンド	99.2	1.3	5.4	14.7	★★★★	国内株式・大型フレンド型	1
208	SBI AM	★〇 EXE-i 先進国株式ファンド	256.6	2.1	6.7	14.5	★★★★	外国株式・世界型(除く日本)	1
209	三井住友DS	☆〇 三井住友・資産最適化ファンド(5成長重視型)	67.7	1.7	4.8	14.2	★★★★	アロケーション・積極型	1
210	三菱UFJ国際投信	☆〇〇 eMAXIS バランス(4資産均等型)	75.4	1.4	5.2	13.2	★★★★	アロケーション・標準型	1
211	フィデリティ投信	★ フィデリティ・ストラテジック・インカム・F(資産成長型)D ヘッジ無	61.8	1.8	4.2	12.6	★★★★	外国債券・世界型	1
212	AM-One	◎ たわらノーロード バランス(堅実型)	50.6	0.9	2.5	12.2	★★	アロケーション・安定型	1
213	ピクテ投信	☆ iTrust日本株式	51.6	0.9	3.4	12.2	★★★★	国内株式・大型フレンド型	1
214	りそなAM	◎ りそなターゲット・イヤー・ファンド2050	53.3	0.9	3.4	12.0	★★★★	アロケーション・TY型(2041年以降)	1
215	大和AM	◎ ダイワFW 外国REITインデックス(ヘッジ無)	52.0	1.7	5.0	11.9	★★★★	外国REIT・世界型	1
216	ピクテ投信	◎ iTrust世界株式	74.8	1.4	3.9	11.5	★★★★	外国株式・世界型	1
217	三井住友DS	◎ 三井住友・資産最適化ファンド(2やや安定型)	52.3	1.5	3.5	11.2	★★★★	アロケーション・やや安定型	1
218	ニッセイAM	★〇〇 <購入・換金手数料なし>ニッセイJPX日経400インデックスファンド	78.0	1.3	3.8	11.2	★★★★	国内株式・大型フレンド型	1

	運用会社	ファンド名 (愛称)	月末純資産 億円	資金増加額(億円)			Morningstar ファンドスターズ	Morningstar分類	決算 回数
				当月	3か月	1年			
219	大和AM	★◎ ダイワ・インデックスセレクト 外国株式	69.1	1.6	3.2	10.6	★★★	外国株式・世界型(除く日本)	1
220	三井住友DS	☆◎ 三井住友・DC日本リートインデックスファンド	67.6	0.7	2.1	10.5	★★★★	国内REIT	1
221	楽天投信	☆◎◎ 楽天・インデックス・バランスF(均等型)《楽天Vバランス均等》	54.5	0.4	1.1	9.8	★★★★	アロケーション・やや安定型	1
222	SBI AM	★ SBI中小型割安成長株F ジェイリバイブ<DC年金>《reviveDC》	89.6	0.9	3.8	9.4	★★★★	国内株式・中小型成長型	1
223	三菱UFJ国際投信	★◎◎ eMAXIS 最適化バランスF《マイフォワード》	68.1	1.2	2.6	9.4	★★★★	アロケーション・積極型	1
224	農中全共AM	◎◎◎ 農中全共《パートナーズ》つみたてNISA日本株式 日経225	56.3	1.1	2.7	9.4	★★★★	国内株式・大型フレンド型	1
225	SBI AM	★◎ EXE-i 新興国株式ファンド	167.7	0.9	2.0	9.0	★★★★★	外国株式・新興国型(複数国/地域)	1
226	AM-One	★ Oneニッポン債券オープン	54.0	0.7	2.2	8.6	★★★★★	外国債券・世界型(円ヘッジ)	2
227	AM-One	☆ グローバル・ボンド・ポート(G)	88.2	0.9	2.2	8.5	★	外国債券・世界型(除く日本、円ヘッジ)	2
228	三菱UFJ国際投信	エマージング株式オープン	51.8	0.3	0.6	2.5	★★★	外国株式・新興国型(複数国/地域)	2

＜資産活用型ファンド：年4回以上決算型＞

◎は60ヵ月以上継続して資金純増。◎はインデックス運用、○はつみたてNISA向け登録、●は主に運用会社の直販。

	運用会社	ファンド名 (愛称)	月末純資産 億円	資金増加額(億円)			Morningstar ファンドスターズ	Morningstar分類	決算 回数
				当月	3か月	1年			
1	インベスコ	◎ インベスコ 世界厳選株式Op<ヘッジ無>(毎月)《世界のベスト》	8,146.1	802.9	2516.0	5870.6	★★★	外国株式・世界型	12
2	ビクテ投信	ビクテ・バイオ医薬品ファンド(毎月)ヘッジ無	2,071.7	78.2	354.6	1429.6	★★	外国株式・世界型	12
3	三井住友DS	高成長インド・中型株式ファンド	2,208.1	281.0	749.3	1299.0	★★★★	外国株式・インド型	4
4	フィデリティ投信	フィデリティ・USハイ・イールド・ファンド	6,266.0	118.5	398.5	1076.3	★★★★★	外国債券・HY型・米国	12
5	三菱UFJ国際投信	★◎ 米国株式配当貴族(年4回)	1,694.1	135.7	362.9	1028.6	★★★★	外国株式・北米型	4
6	三井住友トラスト	J-REIT・リサーチ・オープン(毎月)	4,385.2	7.7	55.7	896.5	★★★★	国内REIT	12
7	SBI岡三	日本好配当リバランスオープン	906.2	119.6	363.3	759.4	★★★★★	国内株式・中小型割安型	4
8	AM-One	世界高配当株セレクト(目標払出し型)毎月・ヘッジ無	1,105.8	83.0	310.7	751.1	★★	外国株式・世界型	12
9	AM-One	新光 US-REIT オープン《ゼウス》	4,593.3	46.0	140.1	636.0	★★	外国REIT・米国型	12
10	フィデリティ投信	フィデリティ・世界割安成長株投資 D(毎月・予想分配・ヘッジ無)《テンパガー・ハンター》	1,004.3	120.9	256.3	628.4	-	外国株式・世界型	12
11	フィデリティ投信	フィデリティ・USリート・ファンドB(ヘッジ無)	7,123.2	42.1	119.6	625.0	★★★	外国REIT・米国型	12
12	パインブリッジ	★ パインブリッジ・キャピタル証券ファンド(ヘッジ無)	912.7	40.3	115.9	587.4	★★★	ハイリット証券・世界型	4
13	三菱UFJ国際投信	三菱UFJ/マコーリー グローバル・インフラ債券F<ヘッジ無>毎月	1,422.4	94.7	309.7	573.4	★★★★★	外国債券・世界型(除く日本)	12
14	パインブリッジ	パインブリッジ・キャピタル証券ファンド(ヘッジ有)	744.8	18.8	58.5	500.4	★★★	ハイリット証券・世界型(円ヘッジ)	4
15	三井住友トラスト	☆ NWQフレキシブル・インカムファンド ヘッジ無(毎月)	2,244.7	5.2	32.4	442.9	★★★	アロケーション・やや積極型	12
16	野村AM	野村米国ハイ・イールド債券投資(米ドル)毎月	1,014.8	15.7	91.2	436.4	★★	外国債券・HY型・米国	12
17	東京海上AM	東京海上・世界モノポリ戦略株式ファンド(毎月)	537.0	31.3	134.6	428.2	★	外国株式・世界型(除く日本)	12
18	アムンディ	★ アムンディ・サステナブル・インカム・ファンド《みらい定期便》	729.9	49.6	144.0	418.5	-	アロケーション・TAA型	12
19	三菱UFJ国際投信	★ モルガンSグローバル・プレミアム株式オープンヘッジ無予想分配金提示型	758.2	58.8	168.3	359.2	-	外国株式・世界型	12
20	野村AM	日本好配当株投資	722.7	51.8	210.1	332.9	★★★★★	国内株式・大型割安型	4
21	AM-One	ルーミス米国投資適格債券ファンド[毎月]	369.8	34.9	137.4	291.9	★★★★	外国債券・米国型	12
22	ブラックロック	ブラックロック世界好配当株式オープン《世界の息吹》	377.7	39.7	148.4	289.4	★★★	外国株式・世界型	12
23	AM-One	新光日本インカム株式ファンド(3ヵ月)	388.0	21.7	92.3	268.5	★★★★	国内株式・大型割安型	4
24	SOMPO	債券パワード・インカムファンド(毎月)《パワード・インカム》	274.0	13.4	54.5	228.5	-	外国債券・その他	12
25	ドイチェAM	DWS グローバル公益債券ファンド(毎月)B(ヘッジ無)	291.0	5.4	39.8	134.8	★★★★	外国債券・世界型	12
26	野村AM	◎ 野村世界6資産分散投資(成長)	708.5	16.3	40.0	103.7	★★★★★	アロケーション・やや積極型	6
27	大和AM	ダイワ・インド株ファンド《パワフル・インド》	155.8	14.4	49.2	97.7	★★★	外国株式・インド型	4
28	三菱UFJ国際投信	PIMCO インカム戦略ファンド<米ドルインカム>(毎月)	200.8	5.1	16.0	90.9	★★★★	外国債券・世界型	12
29	ニッセイAM	ニッセイJ-REITファンド(毎月)	984.5	1.7	10.2	88.8	★★	国内REIT	12
30	野村AM	☆ 野村米国ブランド株投資(米ドル)毎月	392.6	6.3	15.0	88.4	★★★	外国株式・北米型	12
31	三菱UFJ国際投信	ビムコ・インカム・ストラテジー・ファンド<ヘッジ無>(毎月)	150.7	8.1	47.2	87.7	★★★★	外国債券・世界型	12
32	いちよしLAM	いちよし日本好配当株&JリートF年4回《明日葉(あしたば)》	172.9	12.8	35.9	87.6	★★★★	アロケーション・積極型	4
33	朝日ライフAM	ハリス世界株ファンド(毎月)	323.2	8.9	31.9	72.0	★	外国株式・世界型(除く日本)	12
34	フィデリティ投信	フィデリティ・日本配当成長株・ファンド(分配重視型)	403.1	11.0	31.4	69.1	★★	国内株式・大型フレンド型	4
35	野村AM	☆◎ (年3%目標払出)のむらびつ・ファンド(普通型)	133.5	17.7	41.4	68.2	★★★	アロケーション・標準型	6
36	大和AM	ダイワ・US-REIT・オープン(毎月) A(ヘッジ有)	149.1	17.6	27.6	66.0	★★★★★	外国REIT・米国型(円ヘッジ)	12
37	日興AM	日興ジャパン高配当株式ファンド	110.6	13.0	22.1	63.8	★★★★★	国内株式・中小型フレンド型	4
38	三菱UFJ国際投信	三菱UFJ/マコーリー グローバル・インフラ債券F<ヘッジ有>毎月	142.0	2.4	15.0	62.9	★★	外国債券・世界型(除く日本、円ヘッジ)	12
39	日興AM	◎ インデックスファンド Jリート	289.6	2.4	19.5	55.8	★★★	国内REIT	12
40	AM-One	世界高配当株セレクト(目標払出し型)毎月・ヘッジ有	78.2	3.2	14.4	49.6	★★★	外国株式・世界型(円ヘッジ)	12
41	AM-One	★ 先進国投資適格債券ファンド(ヘッジ有)《マイワルツ》	251.1	3.5	8.3	38.8	★★★★	外国債券・世界型(除く日本、円ヘッジ)	4
42	アムンディ	アムンディ・グローバル・ストラテジー株式F 毎月《ロイヤルギフト》	93.4	2.0	9.5	37.8	-	外国株式・その他	12
43	三井住友トラスト	米国地方債ファンド ヘッジ有(毎月)	61.9	3.8	8.1	37.2	★★★	外国債券・米国型(円ヘッジ)	12
44	三菱UFJ国際投信	好配当優良株ジャパン・オープン	66.7	5.6	18.5	34.6	★★	国内株式・大型割安型	4
45	三井住友DS	ライフ・ジャーニー(かしこく使う)	159.0	1.4	6.5	33.9	★★	アロケーション・やや積極型	6
46	AM-One	グローバル・アロケーションF 毎月・ヘッジ無(目標払出し型)《世界街道》	212.6	2.9	12.9	33.8	-	アロケーション・TAA型	12
47	SOMPO	好配当ジャパン・オープン(株式時代)	50.7	3.7	12.4	33.7	★★★	国内株式・大型割安型	4
48	三井住友トラスト	Jリートファンド	409.5	0.2	3.5	33.3	★★★★	国内REIT	12
49	インベスコ	☆ インベスコ 世界厳選株式Op<ヘッジ有>(毎月)《世界のベスト》	61.4	1.8	5.7	25.6	★★★	外国株式・世界型(円ヘッジ)	12
50	マネックスAM	☆◎ MSV内外ETF資産配分ファンド(F)	72.9	4.7	10.9	19.4	-	アロケーション・TAA型	12
51	マネックスAM	☆◎ MSV内外ETF資産配分ファンド(G)	63.2	3.8	8.0	16.8	-	アロケーション・TAA型	12
52	東京海上AM	東京海上・ベトナム株式ファンド(年4回)	68.4	2.9	3.9	13.9	-	外国株式・新興国型(単一國/地域)	4
53	HSBC投信	★ HSBC世界資産選抜 収穫コース(予想分配金提示型)《人生100年時代》	87.2	0.5	1.9	13.6	★	アロケーション・標準型	6

＜純資産50億円未満で、1年継続して資金純増＞

DO専用投信を除く。★は24カ月以上、☆は36カ月以上継続して資金純増。◎はインデックス運用、○はつみたてNISA向け登録。

順位	運用会社	マーク	ファンド名 《愛称》	月末純資産 億円	資金増加額(億円)			Morningstar ファンド・スターズ	Morningstar分類	決算 回数
					当月	3か月	1年			
1	T&D AM		Jプレミアム・インカムファンド(年4回)	46.4	0.4	4.1	43.1	-	国内株式・その他	4
2	カレラAM		ゆたか観光立国日本株式ファンド	40.7	2.0	5.9	36.8	-	国内株式・大型フレンド型	1
3	イーストスプリング		イーストスプリング・ベトナム株式ファンド(+αベトナム)	40.5	4.4	12.6	33.6	-	外国株式・新興国型(単一国/地域)	1
4	SBI岡三		アジア・オセアニア債券オープン(1年)《アジオセ定期便》	48.6	6.7	16.8	31.1	★★★★	外国債券・オセアニア型	1
5	ピクテ	◎	ピクテ・為替ヘッジ付き・ゴールドファンド(野村SMA・EW)	31.2	2.2	11.7	30.7	-	コモディティ	1
6	野村AM		野村米国好利回り社債投信 B	48.6	2.5	11.7	30.0	★★★★	外国債券・HY型・米国	1
7	野村AM		野村グローバル・クレジット・ファンド A(野村SMA・EW)	29.7	1.9	8.9	29.0	-	外国債券・世界型(円ヘッジ)	1
8	ニッセイAM		ニッセイ・メタバースワールド(予想分配金提示型)	44.0	0.6	6.2	25.3	-	外国株式・世界型	12
9	フランクリン・T		フランクリン・T・アメリカ地方債F(ヘッジ有)(ムニボソ)	29.2	4.2	8.9	24.7	-	外国債券・米国型(円ヘッジ)	1
10	大和AM	◎	ダイワ先進国債券インデックス(ヘッジ無/ラップ専用)	27.5	4.3	12.5	24.2	-	外国債券・世界型(除く日本)	1
11	野村AM		野村フランチャイズ・パートナーズ・世界株式F A(野村SMA・EW)	27.1	1.4	6.2	24.0	-	外国株式・世界型(円ヘッジ)	1
12	ちばぎんAM		日本株好配当ファンド(年2回)《配当名人》	41.7	2.3	9.4	23.2	★★★★	国内株式・大型フレンド型	2
13	三井住友DS	☆○◎	SMBG・DCインデックスファンド(日経225)	49.2	2.9	9.5	23.1	★★★★	国内株式・大型フレンド型	1
14	野村AM		マイライフ・エール(年2%目標払出型)	25.7	1.2	5.6	22.4	-	アロケーション・標準型	6
15	野村AM		マイライフ・エール(年6%目標払出型)	27.3	0.9	2.9	22.3	-	アロケーション・標準型	6
16	りそなAM	◎	りそな国内リートインデックス(ラップ専用)	24.6	3.7	11.2	22.0	-	国内REIT	1
17	楽天投信	★○	楽天・資産づくりファンド(じゅくり)	31.8	2.3	6.2	20.8	-	アロケーション・やや安定型	1
18	ニッセイAM	◎	ニッセイ海外リートインデックス(ヘッジ無/ラップ専用)	23.5	3.7	11.5	20.7	-	外国REIT・世界型	1
19	あおぞら投信	★	あおぞら・徹底分散グローバル株式ファンド《てつさん》	36.8	10.6	15.4	19.7	★★★	外国株式・世界型	1
20	AM-One	★	One高配当利回り厳選ジャパン	45.7	1.7	6.5	19.5	★★★★★	国内株式・大型割安型	1
21	SBI岡三		三重県応援・債券ファンド(毎月)	39.3	2.1	6.3	19.0	★★★★	外国債券・オセアニア型	12
22	三井住友DS	◎	日興FWS・新興国債インデックス(ヘッジ無)	30.9	1.8	4.7	18.7	-	外国債券・新興国型・グローバル	1
23	三井住友DS	◎	日興FWS・先進国債インデックス(ヘッジ無)	25.7	1.5	4.0	17.8	-	外国債券・世界型(除く日本)	1
24	au AM	☆○◎	auスマート・ベーシック(安定成長)	40.6	1.9	5.7	17.6	★★★	アロケーション・やや安定型	1
25	野村AM		野村ブラックロック世界REITファンド B(野村SMA・EW)	27.6	1.5	4.5	16.9	-	外国REIT・世界型	1
26	りそなAM	☆◎	りそなターゲット・イヤー・ファンド2035《ターゲット2035》	41.4	1.2	4.9	16.8	★★★	アロケーション・TY型(2031-40年)	1
27	インベスコ		インベスコ 世界厳選株式オープン(ヘッジ有)《年1回》《世界のベスト》	25.0	2.7	7.0	16.0	★★★★★	外国株式・世界型(円ヘッジ)	1
28	ニッセイAM	◎	ニッセイ新興国株式インデックス(ラップ専用)	17.7	3.0	8.7	15.6	-	外国株式・新興国型(複数国/地域)	1
29	三菱UFJ国際投信		エマージング・ソフリン・オープン(資産成長型)ヘッジ有《エマヘッジN》	19.0	2.1	3.7	15.4	★★★	外国債券・新興国型(円ヘッジ)	1
30	野村AM		野村米国好利回り社債投信 C	25.9	0.7	1.8	14.8	★★★★★	外国債券・HY型・米国(円ヘッジ)	12
31	NVIC	☆	農林中金(パートナーズ)おおぶねJAPAN(日本選抜)	45.6	2.3	6.3	14.8	★	国内株式・大型フレンド型	1
32	三井住友DS		三井住友・フォーカス・ジャパン・オープン	22.8	3.4	8.5	13.2	★★★★★	国内株式・中小型フレンド型	4
33	農中全共AM	○◎	NZAM・ベータ S&P500	16.7	0.6	8.6	13.2	★★★★	外国株式・北米型	1
34	ゴールドマン・S		GSグローバル・リアルアセット・ファンド(限定ヘッジ)	12.7	0.3	1.1	13.0	-	外国REIT・世界型(円ヘッジ)	2
35	東京海上AM	☆○◎	東京海上ターゲット・イヤー・ファンド2035(年金コンパス)	29.6	1.2	4.7	13.0	★★★★★	アロケーション・TY型(2031-40年)	1
36	明治安田AM		八十二 信州応援日本株ファンド《がんばれ信州》	27.4	3.7	6.5	12.5	-	国内株式・特定地域/セクター型	1
37	三井住友トラスト	★	コア投資戦略ファンド(積極成長型)《コアラップ(積極成長型)》	42.8	1.5	4.0	12.5	★★★	アロケーション・積極型	1
38	ニッセイAM	◎	ニッセイ新興国債券インデックス(ラップ専用)	14.3	2.2	6.3	12.4	-	外国債券・新興国型・グローバル	1
39	三井住友DS	☆◎	三井住友DS・国内株式インデックス年金ファンド	43.7	1.5	4.2	12.0	★★★★	国内株式・大型フレンド型	1
40	りそなAM	☆○◎	Smart-i 新興国株式インデックス	46.4	1.0	3.9	11.3	★★★	外国株式・新興国型(複数国/地域)	1
41	三井住友トラスト	◎	SMT 日本株配当貴族インデックス・オープン	17.6	2.7	4.7	11.1	★★★★	国内株式・中小型割安型	2
42	三菱UFJ国際投信		ラップ向けダイナミックアロケーションファンド	14.5	1.1	4.1	10.9	-	アロケーション・TAA型	1
43	三菱UFJ国際投信	☆○◎	つみたて全世界株式	19.6	1.5	4.1	10.9	★★★★	外国株式・世界型	1
44	HSBC投信	★	HSBC世界資産選抜 育てるコース(資産形成型)《人生100年時代》	42.4	1.1	2.3	10.7	★	アロケーション・やや積極型	2
45	ドイチェAM		DWS グローバル公益債券ファンド(年1回)D(ヘッジ無)	28.6	1.5	5.8	10.5	★★★★	外国債券・世界型	1
46	楽天投信	👑	楽天ターゲットイヤー2040	38.2	1.1	2.9	10.4	★★★★★	アロケーション・TY型(2031-40年)	1
47	三井住友DS	◎	日興FWS・Gリートインデックス(ヘッジ無)	18.5	1.2	3.0	10.2	-	外国REIT・世界型	1
48	au AM	☆	auスマート・ブラム(成長)	24.3	0.6	3.0	10.0	★★★	アロケーション・やや安定型	1
49	SOMPO	☆	SOMPOターゲットイヤー・ファンド2035《ハッピーポージャージュ》	46.3	0.8	2.1	9.6	★★	アロケーション・TY型(2031-40年)	1
50	大和AM	☆◎	ダイワつみたてインデックス日本債券	22.9	1.3	3.4	9.4	★★★	国内債券・中長期型	1
51	楽天投信	👑	楽天ターゲットイヤー2050	28.7	1.1	2.6	9.4	★★★★	アロケーション・TY型(2041年以降)	1
52	三井住友トラスト	👑○◎	SMT 世界経済インデックス・オープン	45.6	0.2	2.4	9.0	★★★★	アロケーション・積極型	1
53	りそなAM	★◎	Smart-i 先進国債券インデックス(ヘッジ無)	24.6	1.3	3.5	8.8	★★★	外国債券・世界型(除く日本)	1
54	しんきんAM	★	しんきんグローバル6資産ファンド(1年)	30.9	1.4	2.4	8.6	★★★★	アロケーション・やや積極型	1
55	三井住友DS	◎	日興FWS・Jリートインデックス	15.8	0.8	2.3	8.5	-	国内REIT	1
56	SBI AM		ハーベスト アジア フロンティア株式ファンド	38.6	0.9	2.2	8.0	★★	外国株式・新興国型・アジア	1
57	AM-One	☆◎	投資のソムリエ(ターゲット・イヤー2040)	25.2	0.6	2.0	7.9	★	アロケーション・TY型(2031-40年)	1
58	りそなAM	☆◎	りそなターゲット・イヤー・ファンド2045《ターゲット2045》	20.7	0.5	2.0	7.9	★★★	アロケーション・TY型(2041年以降)	1
59	セゾン投信		セゾン共創日本ファンド	35.8	1.1	2.3	7.9	-	国内株式・大型フレンド型	1
60	三井住友トラスト	◎	My SMT グローバル債券インデックス(ノーロード)	9.2	0.7	2.5	7.9	-	外国債券・世界型(除く日本)	1
61	りそなAM	★◎	りそなターゲット・イヤー・ファンド2060《ターゲット2060》	18.8	0.8	2.5	7.6	★★★★★	アロケーション・TY型(2041年以降)	1
62	ニッセイAM	☆◎	DCニッセイターゲットデートファンド2040	32.6	1.0	3.4	7.4	★★★★★	アロケーション・TY型(2031-40年)	1
63	楽天投信		グローバルAZファンド D	16.1	1.2	1.8	7.2	-	アロケーション・標準型	1
64	東京海上AM	☆○◎	東京海上ターゲット・イヤー・ファンド2045《年金コンパス》	15.9	0.7	2.6	7.1	★★★	アロケーション・TY型(2041年以降)	1
65	フィデリティ投信	☆○◎	フィデリティ・ターゲット・デートF(ベーシック)2060《将来設計(ベーシック)》	22.1	0.6	2.3	7.1	★★★★★	アロケーション・TY型(2041年以降)	1
66	新生IM		ESGフォーカス コムジエスト・クオリティグロース・世界株式F	25.4	2.1	3.6	7.0	-	外国株式・世界型	1
67	TORANOTEC	☆◎	トラノコ・ファンドⅢ《大トラ(DAI-TORA)》	38.0	0.7	1.9	7.0	★★	アロケーション・やや積極型	1
68	AM-One	☆◎	投資のソムリエ(ターゲット・イヤー2045)	21.6	0.6	1.8	7.0	★	アロケーション・TY型(2041年以降)	1
69	東京海上AM	★○◎	東京海上ターゲット・イヤー・ファンド2065《年金コンパス》	16.2	1.2	2.7	7.0	★★★★	アロケーション・TY型(2041年以降)	1
70	東京海上AM		東京海上・再生可能エネルギー・インカム戦略F(毎月)《グリーンパワーシフト》	17.7	0.1	1.3	6.9	-	外国株式・世界型	12
71	三井住友DS	☆◎	三井住友DS・年金バランス50(標準型)《マイパッケージNEXT》	27.0	0.4	1.5	6.7	★★★★	アロケーション・やや安定型	1
72	三井住友DS	☆◎	三井住友DS・外国債券インデックス年金ファンド	19.1	0.7	2.0	6.7	★★★	外国債券・世界型(除く日本)	1
73	りそなAM	★◎	Smart-i 国内債券インデックス	24.4	0.4	2.4	6.5	★★★	国内債券・中長期型	1
74	マネックスAM	★◎	MSVグローバル資産配分ファンドV(積極成長型)	32.8	0.8	1.8	6.4	★★★	アロケーション・積極型	1

順位	運用会社	マーク	ファンド名 (愛称)	月末純資産 億円	資金増加額(億円)			Morningstar ファンド・スターズ	Morningstar分類 分類	決算 回数
					当月	3か月	1年			
75	三井住友トラスト	◎	My SMT 国内債券インデックス(ノーロード)	6.4	0.7	2.4	6.4	-	国内債券・中長期型	1
76	マネックスAM	◎	MSV内外ETF資産配分ファンド(E)	44.1	0.8	2.5	6.1	-	アロケーション・TAA型	12
77	フィデリティ投信	★◎◎	フィデリティ・ターゲット・デットF(ベシック)2040(将来設計)	28.8	0.6	1.7	6.0	★★★★★	アロケーション・TY型(2031-40年)	1
78	三菱UFJ国際投信	◎	eMAXIS Neo 水素エコミー	11.1	0.7	1.5	5.9	-	外国株式・世界型	1
79	AM-One	◎	グローバル8資産ラップファンド(中立型)《グロ8》	10.7	0.9	2.0	5.5	★★★	アロケーション・やや安定型	1
80	SOMPO	★	SOMPOターゲットイヤー・ファンド2045《ハッピーボヤージュ》	23.2	0.5	2.0	5.5	★★★	アロケーション・TY型(2041年以降)	1
81	楽天投信	◎◎◎	楽天・インデックス・バランスF(債券重視型)《楽天Vバランス債券》	42.1	0.4	0.5	5.5	★★★	アロケーション・安定型	1
82	三菱UFJ国際投信	◎	三菱UFJ 世界国債インデックスファンド(年1回)	49.1	0.7	2.0	5.3	★★★	外国債券・世界型(除く日本)	1
83	au AM	☆◎◎	auスマート・ベシック(安定)	14.6	0.5	1.3	5.1	★★★	アロケーション・安定型	1
84	三井住友DS	☆◎	三井住友DS・年金バランス70(株式重点型)《マイパッケージNEXT》	19.4	0.7	1.6	5.1	★★★★★	アロケーション・標準型	1
85	三井住友トラスト	◎◎	My SMT 新興国株式インデックス(ノーロード)	7.5	0.7	2.1	5.1	★★★★★	外国株式・新興国型(複数国/地域)	1
86	野村AM	◎	野村ブラックロック世界REITファンド A(野村SMA・EW)	9.5	0.3	0.9	5.1	-	外国REIT・世界型(円ヘッジ)	1
87	三井住友DS	◎	三井住友・DC世界バランスファンド(動的配分型)	29.6	0.8	1.7	5.0	-	アロケーション・TAA型	1
88	楽天投信	☆	楽天ターゲットイヤー2030	22.9	0.6	1.3	5.0	★★★★★	アロケーション・TY型(2030年以前)	1
89	三井住友トラスト	★◎	SMT グローバル債券インデックス・オープン(ヘッジ有)	43.2	0.5	1.8	4.9	★★	外国債券・世界型(除く日本、円ヘッジ)	2
90	三井住友DS	◎◎◎	三井住友・DCつみたてNISA・世界分散ファンド	22.3	0.4	1.2	4.8	★★★★★	アロケーション・標準型	1
91	三菱UFJ国際投信	◎◎◎	つみたて先進国株式(ヘッジ有)	16.7	0.0	0.8	4.8	★★★	外国株式・世界型(除く日本、円ヘッジ)	1
92	三井住友DS	◎	日興FWS・新興国株アクティブ(ヘッジ無)	11.9	0.5	1.4	4.7	-	外国株式・新興国型(複数国/地域)	1
93	三井住友DS	◎	三井住友DS・先進国債インデックス・ファンド	5.0	0.7	1.9	4.5	-	外国債券・世界型(除く日本)	1
94	東京海上スター	☆◎◎	東京海上ターゲット・イヤー・ファンド2055《年金コンパス》	9.8	0.5	1.4	4.4	★★★	アロケーション・TY型(2041年以降)	1
95	りそなAM	◎	Smart-i 国内株式ESGインデックス	13.4	1.0	2.5	4.4	★★★	国内株式・大型フレンド型	1
96	ニッセイAM	★◎	〈購入・換金手数料なし〉ニッセイ世界株式F(GDP型/バスケット)	17.1	0.5	0.8	4.4	★★★	外国株式・世界型	1
97	AM-One	☆◎	投資のソムリエ(ターゲット・イヤー2050)	11.8	0.3	1.0	4.2	★	アロケーション・TY型(2041年以降)	1
98	ニッセイAM	☆◎	DCニッセイターゲットデットファンド2050	14.9	0.5	1.4	4.0	★★★★★	アロケーション・TY型(2041年以降)	1
99	HSBC投信	◎	HSBC世界資産選抜 充実生活コース(定率払出型)《人生100年時代》	13.9	0.3	0.8	4.0	★	アロケーション・標準型	6
100	AM-One	☆◎	投資のソムリエ(ターゲット・イヤー2055)	10.9	0.4	1.2	3.6	★	アロケーション・TY型(2041年以降)	1
101	AM-One	★◎◎	たわらノーロード 最適化バランス(安定成長型)	14.7	0.3	0.5	3.6	★★★	アロケーション・やや安定型	1
102	SBI AM	☆◎	セブライフ・ストーリー2035	33.5	0.4	1.0	3.6	★	アロケーション・TY型(2031-40年)	1
103	りそなAM	☆◎	りそなターゲット・イヤー・ファンド2055《ターゲット2055》	9.6	0.3	0.9	3.5	★★★★★	アロケーション・TY型(2041年以降)	1
104	農中全共AM	◎	NZAM・ベータ 日本REIT	4.0	0.4	1.8	3.4	★★★	国内REIT	1
105	楽天投信	★◎	楽天・資産づくりファンド(のんびり)	5.1	0.4	1.1	3.3	-	アロケーション・安定型	1
106	大和AM	◎	ダイワ・US-REIT・オープン(年1回)ヘッジ有	9.6	0.3	1.6	3.3	★★★★★	外国REIT・米国型(円ヘッジ)	1
107	SOMPO	☆	SOMPOターゲットイヤー・ファンド2055《ハッピーボヤージュ》	15.5	0.3	1.0	3.3	★★★★★	アロケーション・TY型(2041年以降)	1
108	マネックスAM	★◎	MSV内外ETF資産配分ファンド(H)	19.1	0.7	1.1	3.3	-	アロケーション・TAA型	12
109	朝日ライフAM	★	朝日Nvest グローバル バリュー株オープン(資産成長型)《Avest-E》	8.0	0.4	1.3	3.2	-	外国株式・世界型(除く日本)	1
110	三井住友DS	◎	日興FWS・新興国債アクティブ(ヘッジ無)	6.0	0.3	0.7	3.1	-	外国債券・新興国型・グローバル	1
111	大和AM	◎	ダイワJ-REITオープン(年1回)	14.7	0.2	1.6	3.0	★★	国内REIT	1
112	大和AM	◎	つみたて椿《女性活躍応援積立ファンド》	10.5	0.3	0.6	2.9	★★	国内株式・中小型成長型	1
113	三井住友トラスト	◎	My SMT グローバルREITインデックス(ノーロード)	3.8	0.1	0.4	2.9	-	外国REIT・世界型	1
114	三井住友DS	◎	日興FWS・先進国債アクティブ(ヘッジ無)	4.9	0.2	0.6	2.9	-	外国債券・世界型(除く日本)	1
115	SBI AM	★◎	セブライフ・ストーリー2045	22.6	0.3	0.8	2.8	★	アロケーション・TY型(2041年以降)	1
116	T&D AM	◎	ブラジル株式ツインαファンド(毎月)シングルα・米ドル	3.9	0.6	0.9	2.7	-	外国株式・その他	12
117	農中全共AM	◎	農林中金(パートナーズ)J-REITインデックスファンド(毎月)	12.2	0.1	0.9	2.7	★★★	国内REIT	12
118	三井住友DS	★	イオン・バランス戦略ファンド《みらいバレット》	29.9	0.3	0.6	2.7	-	アロケーション・TAA型	1
119	三菱UFJ国際投信	★◎	eMAXIS 新興国債券インデックス(ヘッジ有)	14.7	0.3	0.9	2.7	★	外国債券・新興国型(円ヘッジ)	1
120	大和AM	◎	グローバル・リート・インデックスF(毎月)《世界のやどかり》	8.2	0.1	0.7	2.5	★★★	外国REIT・世界型	12
121	農中全共AM	◎◎	NZAM・ベータ 日本2資産(株式+REIT)	3.6	0.4	0.8	2.5	★★★	アロケーション・積極型	1
122	AM-One	★◎	投資のソムリエ(ターゲット・イヤー2060)	7.2	0.1	0.7	2.4	★	アロケーション・TY型(2041年以降)	1
123	三井住友DS	◎	ひとくふうターゲット・デット・ファンド2035《ひとくふうTDF》	3.2	0.5	0.8	2.4	-	アロケーション・TY型(2031-40年)	1
124	野村AM	☆◎◎	野村資産設計ファンド(DC・つみたてNISA)2030《未来時計》	6.5	0.2	0.7	2.2	★★★★★	アロケーション・TY型(2030年以前)	1
125	ドイツAM	★◎◎	ドイツ・ETF/バランス・ファンド《プラチナコア》	5.9	0.2	0.6	2.2	★★★★★	アロケーション・標準型	1
126	ブラックロック	◎	ブラックロックLifePathファンド2065	9.0	0.4	1.2	2.2	★★	アロケーション・TY型(2041年以降)	1
127	三井住友トラスト	◎	My SMT 新興国債券インデックス(ノーロード)	2.5	0.4	1.0	2.2	-	外国債券・新興国型・グローバル	1
128	ブラックロック	◎	ブラックロックLifePathファンド2060	4.7	0.4	0.9	2.1	★★	アロケーション・TY型(2041年以降)	1
129	SOMPO	◎	イオン好配当グリーン・バランス・オープン《みどりのふたば》	12.5	0.3	0.7	1.8	★★★	アロケーション・標準型	6
130	野村AM	☆◎◎	野村資産設計ファンド(DC・つみたてNISA)2040《未来時計》	4.8	0.2	0.6	1.8	★★★★★	アロケーション・TY型(2031-40年)	1
131	SOMPO	◎	SOMPOターゲットイヤー・ファンド2065《ハッピーボヤージュ》	2.2	0.2	0.8	1.6	-	アロケーション・TY型(2041年以降)	1
132	SBI AM	★◎	セブライフ・ストーリー2055	13.1	0.1	0.3	1.3	★★	アロケーション・TY型(2041年以降)	1
133	アムンディ	★	アムンディDCファンド 世界株式・気候変動対応	4.7	0.1	0.4	1.3	★★★	外国株式・世界型	2
134	三井住友DS	◎	三井住友DS・年金バランス30(債券重点型)《マイパッケージNEXT》	8.2	0.1	0.5	1.3	★★★★★	アロケーション・安定型	1
135	三井住友DS	◎	三井住友DS・TOPIXインデックス・ファンド	1.9	0.1	0.4	1.2	-	国内株式・大型フレンド型	1
136	SOMPO	◎	FDA 日米バランスファンド(安定型)《みどりの架け橋》	26.6	0.1	0.4	1.2	-	アロケーション・安定型	1
137	三井住友DS	◎	ひとくふうターゲット・デット・ファンド2045《ひとくふうTDF》	1.9	0.2	0.4	1.1	-	アロケーション・TY型(2041年以降)	1
138	三井住友DS	◎	三井住友DS・国内リートインデックス・ファンド	1.7	0.1	0.1	1.1	-	国内REIT	1
139	三井住友DS	◎	日興FWS・Jリートアクティブ	3.4	0.1	0.3	0.8	-	国内REIT	1
140	野村AM	◎◎	野村資産設計ファンド(DC・つみたてNISA)2050《未来時計》	2.8	0.1	0.3	0.8	★★★	アロケーション・TY型(2041年以降)	1
141	ブラックロック	◎	iシェアーズ 上場プライベート・エクイティ・インデックス・ファンド	4.1	0.1	0.2	0.6	-	外国株式・その他	1
142	野村AM	◎◎	野村資産設計ファンド(DC・つみたてNISA)2060《未来時計DC・つみたてNISA》	2.0	0.1	0.2	0.5	★★★★★	アロケーション・TY型(2041年以降)	1
143	アムンディ	★	アムンディDCファンド 世界株式・次世代教育関連	1.8	0.0	0.2	0.5	★★	外国株式・世界型	2
144	三井住友トラスト	◎◎	SMT 8資産インデックスバランス・オープン	2.0	0.0	0.1	0.5	★★★	アロケーション・やや積極型	2
145	中銀AM	◎◎	つみたて日経225インデックスファンド	9.1	0.1	0.2	0.3	-	国内株式・大型フレンド型	1
146	ニッセイAM	◎◎	ニッセイ・インデックスパッケージ(国内・株式/リート/債券)《ファンドバック日本》	1.6	0.0	0.1	0.3	★★★	アロケーション・安定型	1
147	楽天投信	◎	楽天グローバル・バランス(安定型)	1.5	0.0	0.1	0.2	★★	アロケーション・標準型	1

<確定拠出年金専用で、1年継続して資金純増>

DC専用投信。★は24ヵ月以上、☆は36ヵ月、◎は60ヵ月以上継続して資金純増。◎はインデックス運用。

順位	運用会社	マーク	ファンド名 《愛称》	月末純資産 億円	資金増加額(億円)			Morningstar ファンド・スターズ	Morningstar分類 分類	決算 回数
					当月	3ヵ月	1年			
1	野村AM	☆◎	野村DC外国株式インデックスファンド・MSCI-KOKUSAI	2,518.2	38.2	106.7	315.5	★★★★★	外国株式・世界型(除く日本)	1
2	AM-One	★◎	One DC 国内株式インデックスファンド	1,132.3	20.7	70.0	202.4	★★★★★	国内株式・大型フレッド型	1
3	ニッセイAM	◎	DCニッセイ外国株式インデックス	1,370.1	21.6	58.2	173.8	★★★★★	外国株式・世界型(除く日本)	1
4	三菱UFJ国際投信	★◎	三菱UFJ DC年金バランス(株式65)	271.7	6.0	34.9	113.1	★★★★★	アロケーション・標準型	1
5	三菱UFJ国際投信	☆◎	三菱UFJ ターゲット・イヤー・ファンド2030(DC)《あすへのそなえ》	202.6	3.7	14.4	89.4	★★★★	アロケーション・TY型(2030年以前)	1
6	野村AM	★◎	野村外国債券インデックスファンド(DC)	692.8	7.7	25.7	87.7	★★★★	外国債券・世界型(除く日本)	1
7	三井住友トラスト	◎	インデックスコレクション(バランス株式30)	1,549.4	3.3	13.0	81.4	★★★★	アロケーション・安定型	1
8	野村AM	☆◎	マイターゲット2030(DC)	210.3	4.1	11.3	78.7	★★★★★	アロケーション・TY型(2030年以前)	1
9	三菱UFJ国際投信	☆◎	三菱UFJ DC年金インデックス(先進国株式)	229.1	4.8	18.6	76.4	★★★★★	外国株式・世界型(除く日本)	1
10	野村AM	◎	野村新興国株式インデックスファンド(DC)	650.9	6.9	19.6	75.9	★★★★★	外国株式・新興国型(複数国/地域)	1
11	楽天投信	◎	楽天・インデックス・バランス(DC年金)	233.4	5.4	16.1	69.5	★★★	アロケーション・安定型	1
12	三菱UFJ国際投信	☆◎	三菱UFJ DC年金バランス(株式40)	194.0	3.1	24.9	68.4	★★★★	アロケーション・やや安定型	1
13	三井住友トラスト	★◎	インデックスコレクション(バランス株式50)	316.4	2.0	6.9	61.9	★★★★★	アロケーション・やや安定型	1
14	三菱UFJ国際投信	◎	三菱UFJ プライム/バランス(8資産/DC)	489.5	6.7	18.9	61.9	★★★★	アロケーション・やや安定型	1
15	三井住友トラスト	◎	DCマイセレクトS50	633.8	4.5	19.0	61.5	★★★★	アロケーション・やや安定型	1
16	日興AM	★◎	インデックスファンド海外債券ヘッジなし(DC)	516.7	3.4	17.2	59.5	★★★★★	外国債券・世界型(除く日本)	1
17	野村AM	★◎	マイバランスDC50	518.9	3.5	9.4	54.9	★★★★★	アロケーション・やや安定型	1
18	AM-One	◎	投資のソムリエ<DC年金>リスク抑制型	449.2	2.9	11.3	53.6	—	アロケーション・リスクコントロール型	1
19	三井住友トラスト	★◎	DCマイセレクトS75	379.6	4.1	16.7	51.0	★★★★★	アロケーション・やや積極型	1
20	ラッセル	★	ラッセル・インベストメント外国株式ファンド(DC)	434.1	5.1	14.5	49.3	★★★	外国株式・世界型(除く日本)	1
21	AM-One	◎	DIAM外国株式オープン<DC年金>	992.3	5.3	17.6	48.8	★★	外国株式・世界型(除く日本)	1
22	三井住友トラスト	★◎	インデックスコレクション(バランス株式70)	230.7	2.8	8.0	48.4	★★★★★	アロケーション・標準型	1
23	三菱UFJ国際投信	☆◎	三菱UFJ ターゲット・イヤー・ファンド2035(DC)《あすへのそなえ》	108.5	2.6	10.5	48.0	★★	アロケーション・TY型(2031-40年)	1
24	フィデリティ投信	◎	フィデリティ・アクティブ・グロース・ファンド(DC)	99.1	0.8	17.5	47.9	—	国内株式・大型成長型	1
25	野村AM	★◎	マイバランスDC70	407.3	4.0	8.9	46.7	★★★★★	アロケーション・標準型	1
26	三菱UFJ国際投信	◎	三菱UFJ ターゲット・イヤー・ファンド2040(DC)《あすへのそなえ》	110.6	2.2	9.6	44.7	★★★	アロケーション・TY型(2031-40年)	1
27	三菱UFJ国際投信	◎	三菱UFJ 国内債券インデックスファンド(DC)	534.6	3.2	14.6	43.1	★★★★	国内債券・中長期型	1
28	野村AM	◎	野村DC外国債券インデックスファンド	285.7	5.7	13.0	41.7	★★★★	外国債券・世界型(除く日本)	1
29	三菱UFJ国際投信	☆◎	三菱UFJ DC年金インデックス(国内株式)	97.7	3.5	18.6	41.4	★★★★★	国内株式・大型フレッド型	1
30	三井住友トラスト	◎	DCマイセレクトS25	363.1	2.7	9.4	40.6	★★★★★	アロケーション・安定型	1
31	野村AM	☆◎	マイターゲット2035(DC)	95.1	2.2	5.7	37.7	★★★	アロケーション・TY型(2031-40年)	1
32	三菱UFJ国際投信	☆◎	三菱UFJ DC年金バランス(株式15)	115.5	1.3	15.6	37.2	★★★	アロケーション・安定型	1
33	野村AM	◎	マイターゲット2040(DC)	124.5	2.9	7.7	37.1	★★★★	アロケーション・TY型(2031-40年)	1
34	三菱UFJ国際投信	☆◎	三菱UFJ ターゲット・イヤー・ファンド2045(DC)《あすへのそなえ》	71.5	1.5	6.1	36.4	★★	アロケーション・TY型(2041年以降)	1
35	AM-One	◎	投資のソムリエ<DC年金>	402.4	3.5	10.2	34.3	—	アロケーション・リスクコントロール型	2
36	三菱UFJ国際投信	☆◎	三菱UFJ ターゲット・イヤー・ファンド2050(DC)《あすへのそなえ》	72.1	1.4	5.1	32.2	★★★	アロケーション・TY型(2041年以降)	1
37	野村AM	◎	マイターゲット2050(DC)	126.3	3.5	8.1	31.6	★★★★	アロケーション・TY型(2041年以降)	1
38	三井住友トラスト	◎	DC世界経済インデックスファンド(株式シフト型)	176.9	2.7	8.1	29.4	★★★★	アロケーション・積極型	1
39	ニッセイAM	◎	DCニッセイ国内株式インデックス	66.8	1.5	8.7	29.1	★★★★	国内株式・大型フレッド型	1
40	日興AM	◎	DCインデックスバランス(株式80)	203.4	2.1	9.0	28.6	★★★★★	アロケーション・やや積極型	1
41	三菱UFJ国際投信	★◎	三菱UFJ DC新興国債券インデックスファンド	200.5	3.4	9.7	28.1	★★★★	外国債券・新興国型・グローバル	1
42	日興AM	☆◎	DCインデックスバランス(株式60)	229.7	2.8	5.9	25.8	★★★★	アロケーション・標準型	1
43	AM-One	☆◎	4資産分散投資・ハイクラス<DC年金>	100.1	4.3	8.3	25.7	★★★★★	アロケーション・標準型	1
44	AM-One	★◎	4資産分散投資・ミドルクラス<DC年金>《わたしへの贈りもの》	60.5	3.7	7.9	25.4	★★★★	アロケーション・やや安定型	1
45	三菱UFJ国際投信	◎	三菱UFJ DCバランス・イノベーション(KAKUSHIN)	204.1	2.6	8.1	25.4	—	アロケーション・TAA型	1
46	AM-One	◎	DIAMバランス・ファンド<DC年金>2安定・成長型	451.3	2.7	6.1	24.1	★★★★	アロケーション・やや安定型	1
47	日興AM	◎	インデックスファンド海外株式ヘッジあり(DC)	177.1	0.8	2.1	23.5	★★★★★	外国株式・世界型(除く日本、円ヘッジ)	1
48	三菱UFJ国際投信	☆◎	三菱UFJ DC年金インデックス(先進国債券)	47.4	1.5	4.0	23.2	★★★	外国債券・世界型(除く日本)	1
49	AM-One	★◎	DIAMバランス・ファンド<DC年金>3成長型	388.0	2.4	6.5	21.0	★★★★★	アロケーション・標準型	1
50	AM-One	◎	9資産分散投資・スタンダード<DC年金>《わたしへの贈りもの》	193.7	2.2	4.3	20.8	★★	アロケーション・安定型	1
51	大和AM	★◎	DCダイワ新興国債券インデックスファンド	158.7	1.7	5.5	20.8	★★★	外国債券・新興国型・グローバル	1
52	三井住友DS	◎	三井住友・バリュー株式年金ファンド	174.5	2.3	7.5	20.4	★★★	国内株式・大型割安型	1
53	三菱UFJ国際投信	☆◎	三菱UFJ ターゲット・イヤー・ファンド2055(DC)《あすへのそなえ》	38.3	0.9	3.1	19.6	★★★	アロケーション・TY型(2041年以降)	1
54	野村AM	◎	マイターゲット2045(DC)	57.9	1.6	3.9	19.1	★★★	アロケーション・TY型(2041年以降)	1
55	三井住友トラスト	★◎	DCターゲット・イヤーファンド(6資産・運用継続型)2030	27.0	0.5	14.9	18.1	★★★★	アロケーション・TY型(2030年以前)	1
56	AM-One	★◎	4資産分散投資・スタンダード<DC年金>《わたしへの贈りもの》	98.5	2.5	5.0	17.8	★★★★★	アロケーション・安定型	1
57	東京海上AM	◎	東京海上セレクション・外国債券インデックス	100.9	2.2	4.7	17.8	★★★★★	外国債券・世界型(除く日本)	1
58	AM-One	★◎	One DC 国内債券インデックスファンド	48.8	2.7	5.9	17.8	★★★	国内債券・中長期型	1
59	日興AM	◎	インデックスファンド海外債券ヘッジあり(DC)	75.4	1.7	5.0	17.1	★★★★	外国債券・世界型(除く日本、円ヘッジ)	1
60	野村AM	☆◎	マイターゲット2060(DC)	45.8	1.3	4.3	17.0	★★★★	アロケーション・TY型(2041年以降)	1
61	大和AM	◎	DCダイワS&P500インデックス	21.4	1.9	8.8	16.3	—	外国株式・北米型	1
62	三井住友トラスト	★◎	インデックスコレクション(外国債券)	275.9	0.3	2.9	15.3	★★★★	外国債券・世界型(除く日本)	1
63	ニッセイAM	☆◎	DCニッセイターゲットデートファンド2035	71.8	1.9	5.7	14.7	★★★★★	アロケーション・TY型(2031-40年)	1
64	ニッセイAM	★◎	DCニッセイ外国債券インデックス	65.6	1.6	5.4	14.4	★★★★	外国債券・世界型(除く日本)	1
65	野村AM	☆◎	マイターゲット2055(DC)	36.4	1.2	3.1	14.1	★★★★	アロケーション・TY型(2041年以降)	1
66	三井住友トラスト	◎	DCターゲット・イヤーファンド(6資産・運用継続型)2040	20.7	0.3	10.7	14.0	★★★★	アロケーション・TY型(2031-40年)	1
67	三菱UFJ国際投信	★◎	三菱UFJ ターゲット・イヤー・ファンド2060(DC)《あすへのそなえ》	32.0	0.7	3.3	13.6	★★★	アロケーション・TY型(2041年以降)	1
68	野村AM	◎	野村国内株式アクティブオープン(DC)	202.5	1.6	6.3	13.5	★★★	国内株式・大型フレッド型	1
69	東京海上AM	★	東京海上セレクション・バランス50	368.0	1.6	4.1	13.2	★★★	アロケーション・やや安定型	1
70	AM-One	◎	みずほUSハイイールドファンド<DC年金>	74.7	0.7	2.4	12.5	★★★★	外国債券・HY型・米国	1
71	三井住友トラスト	◎	DC新興国債券インデックス	124.5	0.8	4.7	12.5	★★★	外国債券・新興国型・グローバル	1
72	AM-One	◎	One DC 先進国債券インデックスファンド	25.9	2.4	4.3	10.5	★★★	外国債券・世界型(除く日本)	1
73	大和AM	◎	年金ダイワ日本株式インデックス	120.4	0.9	2.8	9.8	★★★	国内株式・大型フレッド型	1
74	大和AM	★	DCダイワ・ワールドアセット(六つの羽/安定)	93.9	0.8	2.1	9.2	★★★	アロケーション・標準型	1
75	ニッセイAM	◎	DCニッセイターゲットデートファンド2045	35.7	1.1	3.5	9.2	★★★★★	アロケーション・TY型(2041年以降)	1

順位	運用会社	マーク	ファンド名 (愛称)	月末純資産 億円	資金増加額(億円)			Morningstar ファンド・スターズ	Morningstar分類 分類	決算 回数
					当月	3か月	1年			
76	ニッセイAM	★◎	DCニッセイ日本債券インデックス	44.7	0.8	2.1	9.0	★★★	国内債券・中長期型	1
77	大和AM	★	DCダイワ・ワールドアセット(六つの羽/6分散)	111.4	0.9	2.3	8.8	★★★	アロケーション・やや積極型	1
78	野村AM	★	マイターゲット2065(DC)	17.4	1.0	2.2	8.8	-	アロケーション・ターゲットイヤー型(2041年以降)	1
79	三菱UFJ国際投信	☆◎	三菱UFJ DC年金バランス(株式25)	26.8	1.0	1.8	8.3	★★★★★	アロケーション・安定型	1
80	SBI AM	☆	SBI-PIMCO 世界債券アクティブファンド(DC)	19.8	0.9	2.5	8.1	★★★★★	外国債券・世界型(除く日本)	1
81	ニッセイAM	★◎	DCニッセイターゲットデートファンド2055	29.9	1.1	3.4	7.9	★★★★★	アロケーション・TY型(2041年以降)	1
82	野村AM	☆	野村リアルグロース・オープン(DC)	19.3	0.7	2.2	7.1	★★	国内株式・中小型成長型	1
83	三井住友トラスト	◎	DC外国株式ESGリーダーズインデックスファンド	30.3	0.8	3.0	6.9	-	外国株式・世界型(除く日本)	1
84	東京海上AM	★	東京海上セレクション・バランス30	154.0	0.5	1.7	6.9	★★★★★	アロケーション・安定型	1
85	三菱UFJ国際投信	★	三菱UFJ ターゲット・イヤー・ファンド2065(DC)(あすへのそなえ)	14.0	0.6	2.3	6.7	-	アロケーション・TY型(2041年以降)	1
86	AM-One	★	One国際分散投資戦略F(目標リスク8%)<DC>(THE GRIPS)	13.4	0.5	1.8	6.7	-	アロケーション・リスクコントロール型	1
87	東京海上AM	★◎	東京海上セレクション・日本債券インデックス	54.1	0.5	1.6	6.5	★★★★★	国内債券・中長期型	1
88	AM-One	☆◎	One DC 新興国株式インデックスファンド	15.4	0.5	2.0	6.5	★★★	外国株式・新興国型(複数国/地域)	1
89	レオス		ひふみワールド年金	8.5	0.8	2.7	6.5	-	外国株式・その他	1
90	AM-One	★	One国際分散投資戦略F(目標リスク6%)<DC>(THE GRIPS)	11.5	0.6	1.7	6.1	-	アロケーション・リスクコントロール型	1
91	AM-One	◎	One DC 国内リートインデックスファンド	32.9	0.6	1.5	6.0	★★★★★	国内REIT	1
92	三井住友トラスト	◎	DCターゲット・イヤーファンド(6資産・運用継続型)2050	7.8	0.3	3.5	5.4	★★★	アロケーション・TY型(2041年以降)	1
93	野村AM	◎	野村DC運用戦略ファンド(マイルド)(ネクスト10マイルド)	51.6	0.3	0.8	5.2	-	アロケーション・リスクコントロール型	1
94	三井住友トラスト	◎	DC日本株式ESGセレクト・リーダーズインデックスファンド	12.5	0.5	2.0	5.1	-	国内株式・大型ブレンド型	1
95	三菱UFJ国際投信	★	<DC>ベリリー・ギフォード ESG世界株F(DCポジティブ・チェンジ)	14.8	0.3	1.1	4.8	★★	外国株式・世界型	1
96	三井住友トラスト	★◎	DCターゲット・イヤーファンド(6資産・運用継続型)2060	7.5	0.4	2.4	4.5	★★★★★	アロケーション・TY型(2041年以降)	1
97	ニッセイAM	◎	DCニッセイマーケットフォロワーバランス(みちしるべ)	34.7	0.4	0.9	4.4	-	アロケーション・リスクコントロール型	1
98	三井住友DS	◎	三井住友・DCターゲットイヤーファンド2035(4資産タイプ)	30.5	0.2	0.7	3.8	★★★	アロケーション・TY型(2031-40年)	1
99	ブラックロック	☆	ブラックロック・ヘルスサイエンス・DCファンド	15.4	0.3	0.9	3.2	★★★★★	外国株式・世界型	1
100	大和AM		DCダイワ・グローバルREITアクティブ・ファンド	9.0	0.3	0.7	3.2	★★★★★	外国REIT・世界型	1
101	三菱UFJ国際投信		三菱UFJ DC日本株ESGアクティブファンド《そだてるみらい》	6.1	0.2	0.9	3.0	★★★★★	国内株式・大型ブレンド型	1
102	お金のデザイン	◎	おまかせ運用グロース・ファンド(世界の株式中心)	17.1	0.1	0.7	2.9	★★★	外国株式・世界型	1
103	しんきんAM	☆◎	しんきんDC日経225株式ファンド	8.5	0.4	0.8	2.6	★★	国内株式・大型ブレンド型	1
104	ゴールドマン・S		GS・日本株ファンドDC(牛若丸DC)	2.9	0.1	0.9	2.5	-	国内株式・大型ブレンド型	1
105	三菱UFJ国際投信	◎	三菱UFJ DC年金バランス(株式80)	2.9	0.3	0.8	2.4	-	アロケーション・やや積極型	1
106	野村AM	◎	野村世界6資産分散投信(DC)成長	9.6	0.4	0.8	2.2	★★★★★	アロケーション・やや積極型	1
107	JP投信	◎	JP4資産バランスファンド(DC)	9.0	0.3	0.9	2.2	★★★★★	アロケーション・やや安定型	1
108	三井住友DS	◎	三井住友DS・DCターゲットイヤーファンド2050	7.8	0.2	0.4	1.9	★★★★★	アロケーション・TY型(2041年以降)	1
109	ピクテ投信	★	ピクテ・グローバル・インカム株式ファンドDC(グロインDC)	8.1	0.2	0.4	1.8	★★★	外国株式・世界型	2
110	野村AM	◎	野村DC新興国債券(現地通貨建て)インデックスファンド	9.2	0.2	0.4	1.7	★★★★★	外国債券・新興国型・グローバル	1
111	三井住友DS		大和住銀DC日本株式アクティブファンド	15.5	0.1	0.9	1.7	★★★★★	国内株式・大型ブレンド型	1
112	ラッセル		ラッセル・インベストメントDC外国債券F(運用会社厳選型)	9.8	0.1	0.4	1.6	★★★	外国債券・世界型(除く日本)	1
113	お金のデザイン	◎	おまかせ運用インカム・ファンド(世界の債券中心)	6.8	0.1	0.2	1.2	★★★★★	外国債券・世界型	1
114	AM-One	☆◎	DIAM外国リートインデックスファンド<DC年金>(世界不動産物語)	6.0	0.1	0.2	1.2	★★★	外国REIT・世界型	1
115	野村AM	◎	野村世界6資産分散投信(DC)インカム	3.8	0.1	0.3	0.9	★★★★★	アロケーション・やや安定型	1
116	お金のデザイン	◎	おまかせ運用インフレヘッジ・ファンド(世界の実物資産中心)	4.6	0.0	0.1	0.8	★★★★★	アロケーション・積極型	1
117	JP投信		JP日米バランスファンド(DC)	2.2	0.1	0.2	0.6	★	アロケーション・安定型	1
118	三菱UFJ国際投信		三菱UFJ <DC>ライフ・バランスファンド(積極型)	4.3	0.0	0.1	0.4	★★★★★	アロケーション・標準型	1
119	お金のデザイン		THEOベスト・バランス・ファンド	0.5	0.0	0.1	0.3	-	アロケーション・やや積極型	1
120	三井住友トラスト	◎	DCターゲット・イヤー ファンド2055	1.5	0.0	0.1	0.3	★★★	アロケーション・TY型(2041年以降)	1

<1年間継続して資金純増の上場投資信託>

	運用会社	マーク	ファンド名 (愛称)	月末純資産 億円	資金増加額(億円)			Morningstar ファンド・スターズ	Morningstar分類	決算 回数
					当月	3か月	1年			
	ブラックロック	◎	iシェアーズ 米国債20年超 ETF(ヘッジ有)	779.9	160.3	406.4	786.0	-	外国債券・米国米型(円ヘッジ)	4

純資産500億円以上の人気ファンドランキング(2023年8月末)
＜資産形成型ファンド:年1、2回決算型＞

Copyright ©2023 Ibbotson Associates Japan, Inc.

ETFは除く。ファンド名は一部省略あり。ファンド名のセルが黄色いものは設定3か月以内。

順位	運用会社	ファンド名 《愛称》	月末純資産 億円	月間資金増減 億円	騰落率・%		Morningstar ファンドスターズ	Morningstar 分類	決算 回数
					1年	5年			
1	三菱UFJ国際投信	eMAXIS Slim 米国株式(S&P500)	25,938.6	741.5	21.1	17.0	★★★★★	外国株式・北米型	1
2	三菱UFJ国際投信	eMAXIS Slim 全世界株式(オール・カントリー)	14,242.1	696.9	19.8	-	★★★★	外国株式・世界型	1
3	SBI AM	SBI・V・S&P500インデックス・ファンド《SBI・バンガード・S&P500》	11,007.3	256.3	21.0	-	★★★★	外国株式・北米型	1
4	楽天投信	楽天・全米株式インデックス・ファンド《楽天V全米株》	10,988.0	213.5	19.8	16.0	★★★★	外国株式・北米型	1
5	AM-One	グローバルESG/ハイクオリティ成長株式F(ヘッジ無)《未来の世界(ESG)》	9,764.3	-155.8	34.5	-	★★	外国株式・世界型	1
6	アライアンス・B	アライアンス・バーンスタイン・米国成長株投信B(ヘッジ無)	8,485.8	43.8	23.8	18.0	★★★★	外国株式・北米型	2
7	ゴールドマン・S	netWIN GSテクノロジー株式ファンド B(ヘッジ無)	8,458.2	-50.8	25.9	16.8	★★★★	外国株式・北米型	2
8	大和AM	ダイワFW 日本債券セレクト	6,486.6	72.5	-3.1	-0.8	★★★	国内債券・中長期型	1
9	AM-One	グローバル・ハイクオリティ成長株式F(ヘッジ無)《未来の世界》	6,088.3	-61.0	30.9	12.4	★★★	外国株式・世界型	1
10	大和AM	ダイワFW 日本株式セレクト	6,048.4	30.1	20.2	8.4	★★★	国内株式・中小型割安型	1
11	ニッセイAM	〈購入・換金手数料なし〉ニッセイ外国株式インデックスファンド	5,661.4	56.4	21.5	15.0	★★★★★	外国株式・世界型(除く日本)	1
12	野村AM	野村外国株式インデックスファンド・MSCI-KOKUSAI(DC)	5,617.1	59.7	21.4	15.0	★★★★★	外国株式・世界型(除く日本)	1
13	フィデリティ投信	フィデリティ・世界割安成長株投信 B(ヘッジ無)《テンバガー・ハンター》	5,461.5	134.7	20.5	-	★★★★★	外国株式・世界型	1
14	三菱UFJ国際投信	eMAXIS Slim 先進国株式インデックス	5,372.1	88.9	21.5	15.1	★★★★★	外国株式・世界型(除く日本)	1
15	レオス	ひふみプラス	5,297.0	-6.1	15.3	4.7	★★★★	国内株式・キャッシュプラス型	1
16	フィデリティ投信	フィデリティ・日本成長株・ファンド	5,098.3	-6.5	15.3	7.6	★★★	国内株式・大型成長型	1
17	キャピタル	キャピタル世界株式ファンド	4,739.0	101.7	20.4	13.8	★★★★	外国株式・世界型	1
18	AM-One	投資のソムリエ	4,680.8	-83.3	-4.0	-0.5	-	アロケーション・リスクコントロール型	2
19	日興AM	グローバル・ロボティクス株式ファンド(年2回)	4,180.6	41.0	30.7	15.6	★★★★	外国株式・世界型	2
20	三井住友DS	グローバルAIファンド	4,160.0	6.5	14.5	17.9	★★★	外国株式・世界型	1
21	AM-One	DIAM外国株式インデックスファンド《DC年金》	4,141.2	14.0	21.3	14.8	★★★★	外国株式・世界型(除く日本)	1
22	三井住友トラスト	次世代通信関連 世界株式戦略ファンド《THE 5G》	4,134.6	-70.8	12.1	10.9	★★	外国株式・世界型	1
23	大和AM	ダイワFW 外国株式セレクト	4,055.6	30.1	19.1	13.0	★★	外国株式・世界型(除く日本)	1
24	セゾン投信	セゾン・グローバルバランスファンド	4,035.2	28.0	12.1	8.6	★★★★	アロケーション・標準型	1
25	Tロウ・プライス	T.ロウ・プライス 米国成長株式F《アメリカン・ロイヤルロード》	3,931.6	-46.7	28.4	-	★	外国株式・北米型	1
26	さわかみ投信	さわかみファンド	3,904.1	3.1	13.3	6.4	★★	国内株式・大型フレンド型	1
27	AM-One	たわらノーロード 先進国株式	3,762.6	96.6	21.5	15.0	★★★★★	外国株式・世界型(除く日本)	1
28	日興AM	グローバル・ロボティクス株式ファンド(1年)	3,625.3	-13.9	30.8	15.6	★★★★	外国株式・世界型	1
29	三井住友DS	日興FW・日本債券ファンド	3,623.5	19.9	-2.6	-0.6	★★★★	国内債券・中長期型	1
30	日興AM	グローバル・プロスペクティブ・ファンド	3,552.0	-23.0	11.9	-	★	外国株式・世界型	1
31	楽天投信	楽天・全世界株式インデックス・ファンド《楽天V全世界株》	3,458.0	84.4	19.3	13.0	★★★★	外国株式・世界型	1
32	日興AM	グローバル・エクスポネンシャル・イノベーション・ファンド	3,423.0	-10.2	13.4	-	-	外国株式・世界型	1
33	AM-One	ファンドスミス・グローバル・エクイティ・ファンド	3,320.2	-53.7	19.4	-	-	外国株式・世界型	1
34	三菱UFJ国際投信	サイバーセキュリティ株式オープン(ヘッジ無)	3,277.9	-45.9	11.4	14.7	★★★	外国株式・世界型	1
35	野村AM	野村インド株投資	3,240.8	32.8	12.5	9.7	★★	外国株式・インド型	1
36	大和AM	ダイワFW ヘッジファンドセレクト	3,149.0	84.7	-1.4	-0.4	-	オルタナティブ・マルチストラテジ型	1
37	三菱UFJ国際投信	eMAXIS Slim 全世界株式(除く日本)	3,086.9	91.9	19.8	13.9	★★★	外国株式・世界型(除く日本)	1
38	三菱UFJ国際投信	三菱UFJ プライムバランス(安定成長型/DC)	3,052.8	7.6	9.5	5.4	★★★★	アロケーション・やや安定型	1
39	三井住友DS	SMBCファンドラップ・日本債	2,955.1	253.2	-2.5	-0.8	★★★	国内債券・中長期型	1
40	野村AM	のむらっぴ・ファンド(普通型)	2,942.6	79.7	7.6	6.4	★★★	アロケーション・標準型	1
41	三井住友DS	三井住友・DC外国株式インデックスファンドS	2,939.8	25.5	21.4	15.0	★★★★★	外国株式・世界型(除く日本)	1
42	野村AM	野村PIMCO・世界インカム戦略ファンド A(野村SMA・EW)	2,920.7	13.6	-1.9	-0.0	★★★★★	外国債券・世界型(円ヘッジ)	1
43	セゾン投信	セゾン資産形成の達人ファンド	2,771.3	24.5	18.9	10.9	★★★★	外国株式・世界型	1
44	野村AM	野村ファンドラップ債券プレミア	2,659.0	163.4	-6.7	-3.3	★★	外国債券・世界型(円ヘッジ)	2
45	三菱UFJ国際投信	モルガン・スタンレー グローバル・プレミアム株式Op(ヘッジ無)	2,574.1	67.7	17.6	13.8	★★★★★	外国株式・世界型	1
46	ゴールドマン・S	GSフューチャー・テクノロジー・リーダーズ B(ヘッジ無)《nextWIN》	2,526.1	-57.4	7.3	-	★	外国株式・世界型	2
47	ビクテ投信	ビクテ・マルチアセット・アロケーション・ファンド《クアトロ》	2,523.7	-30.8	-0.7	1.1	-	アロケーション・TAA型	2
48	野村AM	野村DC外国株式インデックスファンド・MSCI-KOKUSAI	2,518.2	38.2	21.4	15.0	★★★★★	外国株式・世界型(除く日本)	1
49	日興AM	インデックスファンド225	2,487.5	33.6	18.1	8.9	★★★	国内株式・大型フレンド型	1
50	日興AM	デジタル・トランスフォーメーション株式ファンド《ゼロ・コンタクト》	2,483.0	-3.8	23.5	-	★	外国株式・世界型	1
51	野村AM	野村PIMCO・世界インカム戦略ファンド B(野村SMA・EW)	2,454.2	36.3	8.2	8.0	★★★★★	外国債券・世界型	1
52	大和AM	ロボット・テクノロジー関連株ファンド -ロボテック-	2,443.9	-8.3	19.1	13.0	★★★	外国株式・世界型	2
53	ニッセイAM	ニッセイ日経225インデックスファンド	2,438.8	29.2	18.4	9.2	★★★	国内株式・大型フレンド型	1
54	大和AM	DCダイワ外国株式インデックス	2,413.3	19.1	21.3	14.9	★★★★	外国株式・世界型(除く日本)	1
55	大和AM	ダイワFW 外国債券セレクト	2,412.9	41.4	5.7	3.7	★★★	外国債券・世界型(除く日本)	1
56	野村AM	野村PIMCO・世界インカム戦略ファンド A(ヘッジ有 年2回決算)	2,409.3	13.7	-2.9	-1.0	★★★	外国債券・世界型(円ヘッジ)	2
57	AM-One	日経225ノーロードオープン	2,381.8	78.8	18.0	8.6	★★★★	国内株式・大型フレンド型	1
58	Tロウ・プライス	T.ロウ・プライス 世界厳選成長株式F B(資産成長型・ヘッジ無)	2,356.5	-14.7	18.9	-	★★★	外国株式・世界型	2
59	大和AM	iFreeレバレッジ NASDAQ100	2,351.3	-5.0	32.9	-	-	レバレッジ・グローバル型(株式型)	1
60	三菱UFJ国際投信	三菱UFJ プライムバランス(成長型/DC)	2,336.2	12.2	15.8	8.2	★★★★	アロケーション・やや積極型	1
61	野村AM	野村外国株インデックス B(野村投資一任口座)	2,309.8	-193.5	21.1	14.7	★★★★	外国株式・世界型(除く日本)	2
62	三井住友トラスト	世界経済インデックスファンド	2,242.6	60.1	12.2	8.0	★★★	アロケーション・やや積極型	1
63	野村AM	野村ファンドラップ外国株 B	2,211.7	-353.6	16.1	10.8	★★	外国株式・世界型(除く日本)	2
64	三菱UFJ国際投信	eMAXIS Slim バランス(8資産均等型)	2,197.5	40.2	8.6	7.2	★★★	アロケーション・やや積極型	1
65	野村AM	ダブル・ブレイン	2,150.6	-25.9	-4.1	-	-	オルタナティブ・マルチストラテジ型	1

	運用会社	ファンド名 《愛称》	月末純資産 億円	月間資金増減 億円	騰落率・%		Morningstar ファンドスターズ	イボットソン分類	決算 回数
					1年	5年			
66	レオス	ひふみワールド+	2,149.4	-13.7	18.3	-	-	外国株式・その他	1
67	三菱UFJ国際投信	グローバル・ヘルスケア&バイオ・ファンド《健次》	2,069.9	108.3	13.2	10.2	★★★★	外国株式・世界型	2
68	野村AM	マイバランス50(DC)	2,010.8	4.7	10.0	5.9	★★★★★	アロケーション・やや安定型	1
69	三井住友トラスト	分散投資コア戦略ファンドS《コアラップS》	1,963.2	-7.2	4.6	3.4	★★	アロケーション・やや積極型	1
70	三井住友トラスト	国内債券SMTBセレクション(SMA)	1,936.4	22.3	-3.8	-1.5	★★★	外国債券・世界型(円ヘッジ)	1
71	大和AM	ダイワFW 外国株式セレクト エマージングプラス	1,845.1	-9.8	17.0	11.6	★★★	外国株式・世界型	1
72	マニユライフ	マニユライフ・円ハイブリッド債券インカム・ファンド(年1回)	1,840.1	-43.6	-5.0	-	-	ハイブリッド証券・その他	1
73	SBI AM	SBI・V・全米株式インデックス・ファンド《SBI・V・全米株式》	1,839.8	43.7	19.7	-	-	外国株式・北米型	1
74	三井住友トラスト	国内株式SMTBセレクション(SMA)	1,828.9	36.1	22.1	8.2	★★★	国内株式・大型フレンド型	1
75	東京海上AM	東京海上・円資産バランスファンド(年1回)《円奏会》	1,816.4	-35.3	-2.2	-0.7	★	アロケーション・安定型	1
76	三井住友トラスト	SMT グローバル株式インデックス・オープン	1,800.3	9.0	21.0	14.5	★★★★	外国株式・世界型(除く日本)	2
77	大和AM	ダイワFW J-REITセレクト	1,771.7	40.7	-3.5	6.1	★★★★★	国内REIT	1
78	三菱UFJ国際投信	三菱UFJ DC海外株式インデックスファンド	1,764.0	23.0	21.3	14.9	★★★★	外国株式・世界型(除く日本)	1
79	三井住友DS	三井住友・DCつみたてNISA・全海外株インデックスファンド	1,738.9	23.2	19.5	13.7	★★★★	外国株式・世界型(除く日本)	1
80	スパークス	スパークス・新・国際優良日本株ファンド《厳選投資》	1,735.1	19.0	19.0	7.5	★★★★★	国内株式・大型成長型	1
81	大和AM	DCダイワ外国債券インデックス	1,724.0	10.0	5.2	3.9	★★★★★	外国債券・世界型(除く日本)	1
82	野村AM	マイバランス70(DC)	1,718.7	7.3	14.9	8.1	★★★★★	アロケーション・標準型	1
83	日興AM	インデックスファンド海外株式ヘッジなし(DC)	1,700.8	17.2	21.4	15.0	★★★★★	外国株式・世界型(除く日本)	1
84	AM-One	MHAM株式インデックスファンド225	1,699.3	23.1	18.1	8.9	★★★	国内株式・大型フレンド型	1
85	三井住友トラスト	DC世界経済インデックスファンド	1,695.9	9.1	12.2	8.0	★★★	アロケーション・やや積極型	1
86	ゴールドマン・S	netWIN GSテクノロジー株式ファンド A(ヘッジ有)	1,676.4	-15.9	13.2	7.8	★★★	外国株式・北米型(円ヘッジ)	2
87	キャピタル	キャピタル・インベストメント・カンパニー・オブ・アメリカ ICA	1,674.6	-36.3	24.7	14.7	★★★★★	外国株式・北米型	1
88	日興AM	グローバル3倍3分法ファンド(1年)	1,663.9	-0.5	-3.6	-	-	アロケーション・その他	1
89	フィデリティ投信	フィデリティ・世界割安成長株投信 A(ヘッジ有)《テンバガー・ハンター》	1,636.1	-42.6	8.7	-	★★★★★	外国株式・世界型(円ヘッジ)	1
90	三菱UFJ国際投信	三菱UFJ DC国内株式インデックスファンド	1,630.1	5.4	21.8	8.5	★★★	国内株式・大型フレンド型	1
91	三井住友トラスト	DC外国株式インデックスファンドL	1,622.0	11.1	21.3	14.9	★★★★★	外国株式・世界型(除く日本)	1
92	三井住友トラスト	ヘッジファンドSMTBセレクション(SMA)	1,601.4	18.5	-0.3	-1.1	-	オルタナティブ・マルチストラテジー型	2
93	レオス	ひふみ投信	1,579.6	-2.0	15.0	4.5	★★★	国内株式・キャッシュバランス型	1
94	AM-One	グローバル・ハイクオリティ成長株投信F(年2回/ヘッジ無)《未来の世界(年2回)》	1,556.8	-15.6	30.7	12.4	★★★	外国株式・世界型	2
95	三井住友トラスト	インデックスコレクション(バランス株式30)	1,549.4	3.3	5.2	3.4	★★★★★	アロケーション・安定型	1
96	三菱UFJ国際投信	つみたて先進国株式	1,548.6	51.5	21.3	14.9	★★★★★	外国株式・世界型(除く日本)	1
97	三菱UFJ国際投信	ベリリー・ギフォード インパクト投資F《ポジティブ・チェンジ》	1,545.1	-28.1	15.7	-	★★	外国株式・世界型	1
98	三井住友トラスト	外国株式SMTBセレクション(SMA)	1,530.4	28.6	18.2	11.8	★★★	外国株式・世界型	1
99	野村AM	のむらっぴ・ファンド(積極型)	1,501.8	55.0	13.0	9.4	★★★★★	アロケーション・やや積極型	1
100	三井住友トラスト	DC日本株式インデックスファンドL	1,489.6	0.2	21.8	8.5	★★★	国内株式・大型フレンド型	1
101	三井住友DS	トヨタ自動車・トヨタグループ株式ファンド	1,468.3	-18.3	27.9	12.0	-	国内株式・特定地域/セクター型	1
102	三井住友DS	高成長インド・中型株式ファンド(年1回)	1,465.3	238.5	13.3	13.6	★★★	外国株式・インド型	1
103	三井住友DS	SMBCFアンドラップ・日本バリュー株	1,448.3	-88.5	23.6	12.1	★★★★★	国内株式・大型フレンド型	1
104	アライアンス・B	アライアンス・バーンスタイン・米国成長株投信A(ヘッジ有)	1,445.2	-16.0	10.6	9.2	★★★★★	外国株式・北米型(円ヘッジ)	2
105	ニッセイAM	ニッセイ日本株ファンド	1,370.6	2.6	24.1	7.7	★★	国内株式・大型フレンド型	1
106	ニッセイAM	DCニッセイ外国株式インデックス	1,370.1	21.6	21.5	14.9	★★★★★	外国株式・世界型(除く日本)	1
107	SBI AM	SBI・全世界株式インデックスF《雪だるま(全世界株式)》	1,362.1	46.3	19.4	13.0	★★★★★	外国株式・世界型	1
108	三井住友DS	イノベティブ・カーボンニュートラル戦略ファンド	1,349.0	-35.1	5.6	-	-	外国株式・世界型	1
109	AM-One	DIAM国内株式インデックスファンド《DC年金》	1,343.0	-0.3	21.7	8.4	★★★	国内株式・大型フレンド型	1
110	三菱UFJ国際投信	三菱UFJ 純金ファンド《ファインゴールド》	1,342.1	33.0	17.6	14.9	-	コモディティ	1
111	りそなAM	FWりそな円建債券アクティブファンド	1,337.6	-16.3	-5.1	-2.1	★★★	外国債券・世界型(円ヘッジ)	1
112	三井住友DS	三井住友・225オープン	1,336.1	19.8	18.2	9.0	★★★	国内株式・大型フレンド型	1
113	大和AM	ダイワFW 外国REITセレクト	1,332.1	20.3	-0.6	9.9	★★★★★	外国REIT・世界型	1
114	イーストスプリング	イーストスプリング・インド株式オープン	1,301.3	44.5	10.6	11.6	★★★	外国株式・インド型	1
115	キャピタル	キャピタル世界株式ファンド年2回(分配重視)	1,283.8	69.6	20.4	-	★★★	外国株式・世界型	2
116	三菱UFJ国際投信	三菱UFJ インデックス225オープン	1,246.9	17.4	18.1	8.9	★★★	国内株式・大型フレンド型	1
117	ゴールドマン・S	GSグローバル・ターゲット戦略債券ファンド2021-11(限定追加型)	1,244.2	-2.5	2.9	-	-	外国債券・世界型(除く日本・円ヘッジ)	1
118	三菱UFJ国際投信	eMAXIS Slim 新興国株式インデックス	1,222.1	16.5	7.7	6.4	★★★★★	外国株式・新興国(複数国/地域)	1
119	三井住友DS	SBBCファンドラップ・米国株	1,218.8	-138.3	16.6	13.3	★★★	外国株式・北米型	1
120	三井住友トラスト	DC日本債券インデックス・オープンS	1,218.2	-4.9	-2.8	-0.8	★★★★★	国内債券・中長期型	1
121	大和AM	iFree S&P500インデックス	1,196.5	34.3	21.0	16.9	★★★★★	外国株式・北米型	1
122	三井住友トラスト	DCマイセレクション50	1,174.8	1.1	9.5	5.3	★★★★★	アロケーション・やや安定型	1
123	三菱UFJ国際投信	三菱UFJ DC国内債券インデックスファンド	1,171.8	-0.6	-2.7	-0.8	★★★★★	国内債券・中長期型	1
124	日興AM	グローバル・フィンテック株式ファンド	1,171.1	-14.1	23.9	2.4	★	外国株式・世界型	1
125	大和AM	DCダイワ日本株式インデックス	1,167.5	0.4	21.6	8.4	★★★	国内株式・大型フレンド型	1
126	フィデリティ投信	フィデリティ・グローバル・ファンド	1,158.6	2.5	19.9	13.2	★★★★★	外国株式・世界型	1
127	フィデリティ投信	フィデリティ・USハイ・イールド・ファンド(資産成長型)	1,147.4	47.6	11.0	8.8	★★★★★	外国債券・HY型・米国	1
128	三井住友DS	PIMCO グローバル・ターゲット戦略債券F2021-06(限定追加型)	1,143.0	-2.9	2.1	-	-	外国債券・世界型(除く日本・円ヘッジ)	1
129	三井住友トラスト	SMTAMダウ・ジョーンズ インデックスファンド	1,140.4	7.1	17.2	13.5	★★★★★	外国株式・北米型	1
130	三井住友トラスト	NWQフレキシブル・インカムファンドヘッジ無(年1回)	1,133.2	-0.3	5.7	-	★★★	アロケーション・やや積極型	1
131	AM-One	One DC 国内株式インデックスファンド	1,132.3	20.7	21.8	8.5	★★★★★	国内株式・大型フレンド型	1
132	日興AM	年金インデックスファンド日本株式(TOPIX連動型)	1,100.3	6.9	21.9	8.5	★★★	国内株式・大型フレンド型	1

	運用会社	ファンド名 《愛称》	月末純資産 億円	月間資金増減 億円	騰落率・%		Morningstar ファンドスターズ	イボットソン分類	決算 回数
					1年	5年			
133	りそなAM	FWりそな先進国債券インデックスファンド(ヘッジ有)	1,096.7	-6.8	-7.4	-2.8	★★	外国債券・世界型(除く日本・円ヘッジ)	1
134	野村AM	野村ファンドラップ外国株 A	1,090.9	-248.2	3.6	3.7	★★★	外国株式・世界型(除く日本・円ヘッジ)	2
135	三井住友DS	大和住銀DC海外株式アクティブファンド	1,078.8	11.2	20.3	14.6	★★★★	外国株式・世界型(除く日本)	1
136	三菱UFJ国際投信	三菱UFJ プライムバランス(安定型/DC)	1,075.6	1.4	3.5	2.4	★★★★	アロケーション・安定型	1
137	T.ロウ・プライス	T.ロウ・プライス 米国割安優良株式ファンド B(ヘッジ無)	1,072.4	-28.2	11.5	-	-	外国株式・北米型	1
138	三菱UFJ国際投信	つみたて8資産均等バランス	1,061.0	22.4	8.5	7.1	★★★★	アロケーション・やや積極型	1
139	大和AM	ダイワFW コモディティセレクト	1,059.1	8.0	-0.4	12.3	-	コモディティ	1
140	イーストスプリング	イーストスプリング・インド消費関連ファンド	1,054.1	129.8	9.6	15.2	★★★★	外国株式・インド型	2
141	ゴールドマン・S	GSグローバル・ビッグデータ投資戦略 B(ヘッジ無)《AIブレイン》	1,050.7	-8.9	18.7	10.6	★★★★	外国株式・世界型	1
142	AM-One	たわらノーロード 日経225	1,046.9	39.0	18.5	9.3	★★★★	国内株式・大型フレンド型	1
143	野村AM	野村つみたて外国株投信	1,040.1	20.7	19.6	13.9	★★★★	外国株式・世界型(除く日本)	1
144	三井住友DS	SMBCファンドラップ・ヘッジファンド	1,034.1	57.0	2.0	-0.7	-	オルタナティブ・マルチストラテジー型	1
145	三井住友DS	三井住友・NYダウ・ジョーンズ指数オープン(ヘッジ無)	1,029.9	16.3	17.1	13.3	★★★★	外国株式・北米型	1
146	三井住友DS	三井住友・DCつみたてNISA・日本株インデックスファンド	1,021.2	13.7	21.8	8.5	★★★★	国内株式・大型フレンド型	1
147	三菱UFJ国際投信	ダイナミックアロケーションファンド(ラップ)	1,014.5	-18.0	1.9	-	-	アロケーション・TAA型	1
148	野村AM	野村国内株式インデックスファンド・TOPIX(DC)	1,005.3	5.8	21.9	8.5	★★★★	国内株式・大型フレンド型	1
149	三井住友トラスト	インデックスコレクション(外国株式)	1,002.7	9.7	21.4	15.0	★★★★★	外国株式・世界型(除く日本)	1
150	AM-One	DIAM外国株式オープン(DC年金)	992.3	5.3	24.8	12.2	★★	外国株式・世界型(除く日本)	1
151	大和AM	ダイワFW 外国債券インデックス(ヘッジ有)	991.9	-0.2	-7.4	-2.7	★★★★	外国債券・世界型(除く日本・円ヘッジ)	1
152	大和AM	ストック インデックス ファンド225	991.4	20.4	18.1	9.0	★★★★	国内株式・大型フレンド型	1
153	野村AM	マイバランス30(DC)	988.5	-1.0	5.6	3.5	★★★★★	アロケーション・安定型	1
154	T.ロウ・プライス	T.ロウ・プライス 世界厳選成長株式F(資産成長型・ヘッジ有)	981.7	-16.6	5.7	-	★★	外国株式・世界型(円ヘッジ)	2
155	T.ロウ・プライス	ティー・ロウ・プライス 米国オールキャップ株式ファンド	972.8	19.6	-	-	-	外国株式・北米型	1
156	三井住友トラスト	脱炭素関連 世界株式戦略ファンド(資産成長型)	966.3	-26.7	19.3	-	-	外国株式・世界型	2
157	ビクテ投信	ビクテ・グローバル・インカム株式ファンド(1年)	958.1	-17.7	-4.8	9.5	★★★★	外国株式・世界型	1
158	フィデリティ投信	フィデリティ・米国優良株・ファンド	949.2	10.8	23.8	16.4	★★★★★	外国株式・北米型	1
159	野村AM	ノムラ・ジャパン・オープン	928.3	53.5	25.7	8.1	★★★★	国内株式・大型フレンド型	2
160	野村AM	野村グローバルAI関連株式ファンド B	923.1	-1.4	27.5	11.1	★★	外国株式・世界型	2
161	キャピタル	キャピタル・グローバル・ボンド・ファンドF(限定為替ヘッジ)	906.7	11.5	-4.6	-1.3	★★★★	外国債券・世界型(円ヘッジ)	1
162	スパークス	スパークス・企業価値創造日本株ファンド	904.6	34.0	-	-	-	国内株式・大型フレンド型	1
163	野村AM	野村世界業種別投資シリーズ(世界半導体株投資)	896.2	14.4	63.2	29.0	★★★★★	外国株式・世界型	1
164	りそなAM	FWりそな国内債券インデックスファンド	891.4	-5.3	-2.9	-0.9	★★★★	国内債券・中長期型	1
165	日興AM	グローバル・フィンテック株式ファンド(年2回)	889.7	-12.4	23.8	2.1	★	外国株式・世界型	2
166	三井住友トラスト	DCマイセレクション75	885.5	2.6	15.8	8.4	★★★★★	アロケーション・やや積極型	1
167	ニッセイAM	ニッセイSDGsグローバルセレクトファンド(資産成長型・ヘッジ無)	883.9	-22.0	10.8	10.7	★★★★	外国株式・世界型	1
168	HSBC投信	HSBCグローバル・ターゲット利回り債券F20-12(限定追加型)《グローバル・ターゲット》	880.1	-2.2	1.9	-	-	外国債券・世界型(円ヘッジ)	1
169	三井住友トラスト	分散投資コア戦略ファンドA《コアラップA》	876.0	-3.7	0.3	0.7	★★	アロケーション・やや安定型	1
170	三菱UFJ国際投信	eMAXIS Slim 国内株式(TOPIX)	871.7	25.6	21.9	8.5	★★★★★	国内株式・大型フレンド型	1
171	SOMPO	債券パワード・インカムファンド(資産成長型)《パワード・インカム》	870.1	35.3	-14.2	-	-	外国債券・その他	1
172	フィデリティ投信	フィデリティ・米国株式ファンド B(ヘッジ無/野村SMA・EW)	865.1	-0.5	26.3	16.0	★★★★	外国株式・北米型	1
173	三井住友トラスト	DC日本債券インデックス・オープンP	862.5	-2.1	-2.7	-0.8	★★★★★	国内債券・中長期型	1
174	三井住友トラスト	インバウンド関連日本株ファンド《ビジット・ジャパン》	857.5	16.3	17.4	5.3	★	国内株式・大型フレンド型	1
175	三井住友DS	大和住銀DC外国株式ファンド	848.1	0.2	20.1	14.4	★★★★★	外国株式・世界型(除く日本)	1
176	AM-One	先進国ハイクオリティ成長株式F(ヘッジ無)《未来の世界(先進国)》	847.2	-6.7	29.0	-	★★	外国株式・世界型	1
177	野村AM	野村環境リーダーズ戦略ファンド B	842.2	-20.9	17.3	-	-	外国株式・世界型	2
178	野村AM	マイ・ロード	840.9	-4.4	1.9	1.6	★★★★	アロケーション・安定型	1
179	三井住友DS	グローバルEV関連株ファンド(ヘッジ無)《EV革命》	840.8	-14.2	14.3	16.8	★★★★	外国株式・世界型	2
180	三井住友トラスト	外国債券SMTBセレクション(SMA)	834.4	13.5	5.1	3.8	★★★★	外国債券・世界型	1
181	三井住友DS	三井住友・DC外国債券インデックスファンド	832.4	1.3	5.1	3.9	★★★★★	外国債券・世界型(除く日本)	1
182	いちよしLAM	いちよしファンドラップ専用投資信託 内外株式	831.9	-24.8	12.3	6.2	★	外国株式・世界型	1
183	AM-One	新光ピュア・インド株式ファンド	830.8	124.8	12.8	12.6	★★★★★	外国株式・インド型	1
184	朝日ライフAM	朝日Nvest グローバル バリューストックオープン《Avest-E》	828.7	-0.6	22.1	10.3	★	外国株式・世界型(除く日本)	1
185	ニッセイAM	ニッセイAI関連株式ファンド(ヘッジ無)《AI革命(ヘッジ無)》	814.9	25.7	22.9	14.6	★★★★	外国株式・世界型	1
186	HSBC投信	HSBC インド オープン	807.4	7.8	10.2	10.8	★★	外国株式・インド型	1
187	野村AM	ノムラ日本債券オープン(野村SMA・EW)	802.7	17.3	-2.4	-0.6	★★★★★	国内債券・中長期型	1
188	BNYメロン	モビリティイノベーション・ファンド	798.9	-9.3	12.5	12.5	★★	外国株式・世界型	1
189	りそなAM	FWりそな先進国株式インデックスファンド	798.2	6.1	21.0	14.6	★★★★★	外国株式・世界型(除く日本)	1
190	大和AM	DC・ダイワ・バリューストックオープン《DC底力》	798.1	-0.4	25.6	6.4	★★	国内株式・大型割安型	2
191	三菱UFJ国際投信	eMAXIS Slim 先進国債券インデックス	797.0	23.9	5.3	4.0	★★★★★	外国債券・世界型(除く日本)	1
192	ビクテ投信	ビクテ・ゴールド(ヘッジ有)	793.1	5.4	5.2	6.4	-	コモディティ	1
193	三菱UFJ国際投信	eMAXIS 先進国株式インデックス	789.7	7.4	20.8	14.4	★★★★	外国株式・世界型(除く日本)	1
194	いちよしLAM	いちよし中小型成長株ファンド《あすなろ》	789.1	-5.9	5.4	1.9	★★★★	国内株式・中小型成長型	1
195	三井住友トラスト	Jリートインデックス・オープン(SMA)	782.7	12.6	-3.5	5.1	★★★★	国内REIT	1
196	AM-One	新興国ハイクオリティ成長株式ファンド《未来の世界(新興国)》	780.8	-8.1	9.4	10.2	★★★★	外国株式・新興国型(複数国/地域)	1
197	東京海上AM	東京海上・ジャパン・オーナーズ株式オープン	780.6	-0.4	8.3	7.2	★★★★★	国内株式・中小型成長型	2
198	三菱UFJ国際投信	ペイリー・ギフォード世界長期成長株ファンド《ロイヤル・マイル》	770.1	4.7	17.5	-	★	外国株式・世界型	1
199	大和AM	ダイワ・ダイナミック・インド株ファンド	762.3	182.8	14.5	12.5	★★★★	外国株式・インド型	2
200	T.ロウ・プライス	T.ロウ・プライス グローバル・テクノロジー株式F Bヘッジ無	756.9	-9.8	20.2	-	-	外国株式・世界型	1

	運用会社	ファンド名 《愛称》	月末純資産 億円	月間資金増減 億円	騰落率・%		Morningstar ファンドスターズ	イボットソン分類	決算 回数
					1年	5年			
201	三菱UFJ国際投信	eMAXIS NASDAQ100インデックス	756.4	-3.6	32.5	-	-	外国株式・北米型	1
202	スパークス	スパークス・厳選投資ファンド(野村SMA・EW)	754.0	-11.5	20.1	7.8	★★★	国内株式・大型成長型	1
203	日興AM	インデックスファンドNASDAQ100(アメリカ株式)	749.0	12.0	32.3	-	★★★	外国株式・北米型	1
204	野村AM	野村J-REITファンド(DC)	746.3	-0.5	-2.4	6.3	★★★★★	国内REIT	1
205	大和AM	iFreeNEXT NASDAQ100インデックス	744.9	5.3	32.4	21.8	★★★★★	外国株式・北米型	1
206	野村AM	野村ACI先進医療インパクト投資 B(ヘッジ無 資産成長型)	744.4	-18.7	12.0	-	★★	外国株式・世界型	2
207	野村AM	グローバルESG/バランスファンド(ヘッジ無)年2回《ブルー・アース》	742.8	-17.2	4.5	-	-	アロケーション・やや積極型	2
208	野村AM	ダブル・ブレイン(ブル)	738.9	-6.4	-6.4	-	-	オルタナティブ・マルチストラテジー型	1
209	三菱UFJ国際投信	インデックスファンド225	732.2	12.0	18.1	8.9	★★★	国内株式・大型フレンド型	1
210	三井住友DS	三井住友・日本債券インデックス・ファンド	727.7	-0.3	-2.7	-0.8	★★★★★	国内債券・中長期型	1
211	三菱UFJ国際投信	サイバーセキュリティ株式オープン(ヘッジ有)	724.3	-11.7	0.5	6.5	★★★	外国株式・世界型(円ヘッジ)	1
212	三菱UFJ国際投信	トレンド・アロケーション・オープン	723.8	-11.6	-4.8	-3.8	-	アロケーション・TAA型	1
213	三菱UFJ国際投信	モルガン・スタンレー グローバル・プレミアム株式Op(ヘッジ有)	719.4	-10.8	4.5	6.3	★★★★★	外国株式・世界型(円ヘッジ)	1
214	日興AM	年金積立 Jグロース《DC Jグロース》	717.4	7.5	16.0	9.1	★★★★★	国内株式・大型フレンド型	1
215	野村AM	野村ブラックロック循環経済関連株投信 B《ザ・サーキュラー》	714.2	-21.5	15.3	-	★★★	外国株式・世界型	2
216	三菱UFJ国際投信	つみたて日本株式(日経平均)	713.9	14.8	18.5	9.3	★★★★	国内株式・大型フレンド型	1
217	JPモルガン	JPMザ・ジャパン	713.9	-2.8	15.7	5.0	★★	国内株式・中小型成長型	1
218	りそなAM	FWりそな国内株式インデックスファンド	713.6	4.6	21.6	8.3	★★★	国内株式・大型フレンド型	1
219	JPモルガン	JPMベスト・インカム(年1回)	713.1	-7.9	-4.0	-0.3	★	アロケーション・TAA型	1
220	ゴールドマン・S	GSグローバル社債ターゲット22-12(限定追加)《ワンロード》	712.7	-4.6	-	-	-	外国債券・世界型(除く日本・円ヘッジ)	1
221	いちよしLAM	いちよしファンドラップ専用投資信託 オルタナティブ	709.7	8.3	2.4	6.0	★★★	アロケーション・積極型	1
222	三井住友トラスト	J-REIT・リサーチ・オープン(年2回)	709.2	-2.2	-3.3	5.5	★★★★★	国内REIT	2
223	野村AM	野村PIMCO・世界インカム戦略ファンド B(ヘッジ無 年2回決算)	709.0	8.9	7.2	6.9	★★★★★	外国債券・世界型	2
224	大和AM	ダイワFW 外国債券セレクト エマージングプラス	709.0	1.1	6.5	4.0	★★★★★	外国債券・世界型(除く日本)	1
225	三井住友DS	SMBCファンドラップ・日本グロース株	707.5	35.2	6.5	4.5	★	国内株式・大型成長型	1
226	三井住友DS	グローバル自動運転関連株投信(ヘッジ無)	706.2	-8.3	20.0	15.1	★★★★★	外国株式・世界型	1
227	大和AM	ダイワFW 外国株式インデックス(ヘッジ有)	704.8	7.6	8.2	6.8	★★★	外国株式・世界型(除く日本・円ヘッジ)	1
228	日立投資顧問	日立外国株式インデックスファンド	703.5	2.5	21.3	14.9	★★★★★	外国株式・世界型(除く日本)	1
229	ステート・S	米国株式インデックス・ファンド	697.5	14.7	20.5	16.6	★★★★★	外国株式・北米型	1
230	三井住友トラスト	半導体関連 世界株式戦略ファンド《半導体革命》	697.0	147.3	-	-	-	外国株式・世界型	1
231	三井住友トラスト	コア投資戦略ファンド(成長型)《コアラップ(成長型)》	694.5	-1.5	5.6	4.2	★★	アロケーション・やや積極型	1
232	野村AM	野村外国債券インデックスファンド(DC)	692.8	7.7	5.5	4.1	★★★★★	外国債券・世界型(除く日本)	1
233	野村AM	野村インデックスF・日経225《Funds-i 日経225》	680.4	27.2	18.2	9.0	★★★	国内株式・大型フレンド型	1
234	フィデリティ投信	フィデリティ・世界割安成長株投信 B(ヘッジ無/野村SMA・EW)《テンパガー・ハンター》	677.4	12.6	21.4	-	★★★★★	外国株式・世界型	1
235	レオス	ひふみ年金	675.0	5.8	15.3	4.8	★★★	国内株式・キャピタルバランス型	1
236	HSBC投信	HSBCグローバル・ターゲット利回り債券F20-07(限定追加型)《グローバル・ターゲット》	673.2	-3.1	1.8	-	★★★★★	外国債券・世界型(除く日本・円ヘッジ)	1
237	キャピタル	キャピタル世界株式ファンドNF	669.2	12.7	21.5	14.6	★★★★★	外国株式・世界型	1
238	ゴールドマン・S	GSフューチャー・テクノロジー・リーダーズ A(限定ヘッジ)《nextWIN》	667.7	-15.1	-3.3	-	★	外国株式・世界型(円ヘッジ)	2
239	ニッセイAM	DCニッセイワールドセレクトファンド(標準型)	665.6	6.6	10.4	6.2	★★★★★	アロケーション・やや安定型	1
240	三井住友トラスト	DC外国株式インデックス・オープン	664.8	4.0	20.6	14.1	★★★	外国株式・世界型(除く日本)	1
241	日興AM	ゴールド・ファンド(ヘッジ有)(SMA)	664.1	12.1	5.7	6.6	-	コモディティ	1
242	野村AM	野村国内債券インデックスファンド・NOMURA-BPI総合(DC)	663.3	-0.0	-2.7	-0.8	★★★★★	国内債券・中長期型	1
243	三井住友DS	三井住友DS グローバル・ターゲット戦略債券F2022-03(限定追加型)	660.5	-2.6	2.6	-	-	外国債券・世界型(除く日本・円ヘッジ)	1
244	ニッセイAM	〈購入・換金手数料なし〉ニッセイTOPIXインデックスファンド	660.1	6.7	21.7	8.5	★★★	国内株式・大型フレンド型	1
245	野村AM	野村新興国株式インデックスファンド(DC)	650.9	6.9	7.7	6.3	★★★★★	外国株式・新興国型(複数国/地域)	1
246	三菱UFJ国際投信	MUFG ウェルス・インサイト・ファンド(標準型)	648.6	58.7	9.3	-	-	アロケーション・やや積極型	1
247	三井住友トラスト	DCマイセレクション25	641.7	-0.4	4.0	2.5	★★★	アロケーション・安定型	1
248	SBI岡三	米国ネクスツビジョンファンド(ヘッジ無)	638.1	-40.2	29.2	-	-	外国株式・北米型	2
249	三菱UFJ国際投信	国内債券セレクト(ラップ)	637.2	8.9	-3.2	-1.3	★★★★★	外国債券・世界型(円ヘッジ)	1
250	三井住友DS	SMBCファンドラップ・米国債	634.8	15.0	3.3	5.4	★★★	外国債券・米国型	1
251	三井住友トラスト	DCマイセレクションS50	633.8	4.5	9.8	5.4	★★★★★	アロケーション・やや安定型	1
252	三井住友DS	大和住銀DC日本バリュー株ファンド《DC黒潮》	633.7	1.7	25.6	11.2	★★★★★	国内株式・大型フレンド型	1
253	三井住友トラスト	インデックスコレクション(国内株式)	630.6	4.3	21.9	8.5	★★★★★	国内株式・大型フレンド型	1
254	りそなAM	りそなラップ型ファンド(安定成長型)《R246(安定成長型)》	625.8	3.0	6.8	4.2	★★	アロケーション・やや安定型	1
255	野村AM	ノムラ・アジア・シリーズ(ノムラ・印度・フォーカス)	621.5	2.7	17.9	10.5	★★★	外国株式・インド型	1
256	りそなAM	FWりそな国内株式アクティブファンド	621.4	-2.6	16.3	7.2	★★	国内株式・大型フレンド型	1
257	野村AM	ファンドラップ(ウェルス・スクエア)債券・安定型	620.8	-2.6	-4.6	-1.2	★	国内債券・中長期型	1
258	アムンディ	日興レジェンド・イーグル・ファンド(資産成長)	618.3	-2.5	18.2	10.6	-	外国株式・その他	2
259	新生IM	新生・UTIインドファンド	617.9	6.2	3.7	12.3	★★★★★	外国株式・インド型	1
260	JPモルガン	JPMグローバル高利回りCBファンド(ヘッジ有、限定追加型)22-08	616.9	-8.2	0.4	-	-	外国債券・転換社債型(円ヘッジ)	1
261	野村AM	野村グローバルAI関連株投信 A	612.5	-5.4	13.9	3.2	★★	外国株式・世界型(円ヘッジ)	2
262	日興AM	ジバング・オーナー企業株投信	607.6	18.9	24.8	-	-	国内株式・中小型フレンド型	1
263	フィデリティ投信	フィデリティ・米国株式ファンド B(資産成長型・ヘッジ無)	607.2	-5.6	25.3	15.1	★★★	外国株式・北米型	1
264	フィデリティ投信	フィデリティ・ジャパン・オープン	606.3	-3.3	16.3	7.5	★★★	国内株式・大型成長型	2
265	大和AM	iFree 8資産バランス	604.5	9.6	8.7	7.0	★★★	アロケーション・やや積極型	1

	運用会社	ファンド名 《愛称》	月末純資産 億円	月間資金増減 億円	騰落率・% 1年 5年		Morningstar ファンドスターズ	イボットソン分類	決算 回数
					1年	5年			
266	野村AM	野村6資産均等バランス	603.1	15.0	7.1	7.0	★★★	アロケーション・やや積極型	1
267	ゴールドマン・S	GSグローバル社債ターゲット23-06(限定追加)《ワンロード》	602.7	-0.2	-	-	-	外国債券・世界型(除く日本・円ヘッジ)	1
268	野村AM	のむらっぴ・ファンド(保守型)	596.4	-0.3	3.2	2.8	★★	アロケーション・やや安定型	1
269	三井住友トラスト	DC日本債券インデックスファンドL	591.2	-0.7	-2.7	-0.8	★★★★	国内債券・中長期型	1
270	アムンディ	ワールド・バリュー・アロケーション B(ヘッジ無)	589.9	-2.1	18.8	10.1	★★★★	外国株式・世界型	2
271	日興AM	ジバング企業債ファンド	589.6	-6.8	-1.4	-	★★★★★	外国債券・世界型(円ヘッジ)	2
272	日興AM	グローバル・モビリティ・サービス株式F(1年)《グローバルMaaS》	581.1	-8.0	14.3	13.9	★★	外国株式・世界型	1
273	AM-One	グローバル・ハイクオリティ成長株式F(限定ヘッジ)《未来の世界》	580.7	-2.5	15.8	4.4	★★	外国株式・世界型(円ヘッジ)	1
274	ニッセイAM	《購入・換金手数料なし》ニッセイ日経平均インデックスファンド	580.1	25.8	18.5	9.3	★★★★	国内株式・大型フレンド型	1
275	いちよしLAM	いちよしファンドラップ専用投資信託 内外債券	575.4	28.4	3.8	2.3	★★	外国債券・世界型	1
276	インベスコ	先進国債券インデックス・オープン<ヘッジ無>(ラップ)	574.7	15.0	4.2	-	★★★	外国債券・世界型(除く日本)	1
277	キャピタル	キャピタル日本株式ファンド	572.6	17.9	16.5	7.8	★★	国内株式・大型フレンド型	2
278	しんきんAM	しんきんインデックスファンド225	570.5	24.8	17.6	8.5	★★★	国内株式・大型フレンド型	1
279	野村AM	ダブル・ブレイン・コア(スタンダード)	566.4	2.8	-6.0	-	-	オルタナティブ・マルチストラテジー型	1
280	三井住友DS	三井住友・DC外国債券インデックスファンドS	565.9	0.8	5.2	4.0	★★★★	外国債券・世界型(除く日本)	1
281	AM-One	リスクコントロール世界資産分散ファンド《マイスタート》	562.7	-10.2	-1.4	-0.7	-	アロケーション・リスクコントロール型	1
282	大和AM	iFree NYダウ・インデックス	560.8	8.2	17.8	13.9	★★★★	外国株式・北米型	1
283	アライアンス・B	アライアンス・バーンスタイン・世界SDGs株式F(資産成長型)	557.5	-25.7	12.7	-	-	外国株式・世界型	2
284	スカイオーシャン	ブレンドシックス	555.9	-7.1	0.8	0.7	-	アロケーション・リスクコントロール型	2
285	キャピタル	キャピタル日本株式ファンドF	547.6	9.5	17.6	8.7	★★★	国内株式・大型フレンド型	1
286	三菱UFJ国際投信	三菱UFJ DC新興国株式インデックスファンド	547.5	4.5	7.5	6.2	★★★★	外国株式・新興国型(複数地域)	1
287	三井住友DS	グローバルDX関連株式ファンド(資産成長型)《The DX》	547.4	-11.4	14.7	-	-	外国株式・世界型	1
288	フィデリティ投信	フィデリティ・USリート・ファンド(資産成長型)D(ヘッジ無)	547.0	-1.8	1.1	9.9	★★★★	外国REIT・米国型	1
289	野村AM	野村インデックスF・《Funds-i 米株配当貴族》	546.7	13.4	14.1	15.4	★★★★	外国株式・北米型	1
290	東京海上AM	東京海上セレクション・外国株式	546.4	3.1	26.2	14.5	★★★★	外国株式・世界型(除く日本)	1
291	インベスコ	国内債券インデックス・オープン(ラップ)	543.9	8.8	-2.9	-	★★★	国内債券・中長期型	1
292	日興AM	スマート・ファイブ(1年)	536.6	-3.2	3.1	2.9	-	アロケーション・リスクコントロール型	1
293	三菱UFJ国際投信	三菱UFJ 国内債券インデックスファンド(DC)	534.6	3.2	-2.7	-0.8	★★★★	国内債券・中長期型	1
294	三井住友DS	日興BRク・ハイクオリティ・アロケーション・ファンド(ヘッジ無)	534.3	-7.2	9.7	9.2	★★★★★	アロケーション・標準型	1
295	東京海上AM	東京海上セレクション・外国株式インデックス	532.7	11.0	21.3	15.0	★★★★	外国株式・世界型(除く日本)	1
296	野村AM	ファンドラップ(ウエルス・スクエア)外国株式	531.8	5.4	18.4	12.9	★★★★	外国株式・世界型	1
297	キャピタル	キャピタル・グローバル・アロケーションF(限定為替ヘッジ)	530.5	12.4	-0.7	3.5	★★	アロケーション・標準型	1
298	キャピタル	キャピタル世界株式ファンド(DC年金つみたて専用)	530.1	14.6	21.1	14.1	★★★★	外国株式・世界型	1
299	インベスコ	新興国債券インデックス・オープン(ラップ)	529.7	16.6	11.2	-	★★★	外国債券・新興国型・グローバル	1
300	りそなAM	りそなラップ型ファンド(安定型)《R246(安定型)》	523.4	-3.4	0.0	0.6	★★	アロケーション・安定型	1
301	インベスコ	先進国株式インデックス・オープン<ヘッジ無>(ラップ)	521.9	14.8	21.3	-	★★★	外国株式・世界型(除く日本)	1
302	大和AM	脱炭素テクノロジー株式ファンド《カーボンZERO》	521.0	-11.7	1.2	-	-	外国株式・世界型	2
303	三井住友トラスト	次世代通信関連 アジア株式戦略ファンド《THE ASIA 5G》	520.6	-24.4	18.0	-	★★★	外国株式・新興国型・アジア	1
304	大和AM	iFree 日経225インデックス	519.2	13.4	18.5	9.4	★★★★	国内株式・大型フレンド型	1
305	日興AM	GW7つの卵	519.0	-0.5	13.5	7.5	★★★★	アロケーション・標準型	1
306	野村AM	マイバランスDC50	518.9	3.5	10.0	5.9	★★★★★	アロケーション・やや安定型	1
307	ゴールドマン・S	GSワールド・シフト株式ファンドB(ヘッジ無)	517.6	39.6	-	-	-	外国株式・世界型	2
308	野村AM	ノムラ日本株戦略ファンド《Big Projec-N》	517.0	-2.3	16.2	6.1	★★	国内株式・大型フレンド型	2
309	日興AM	インデックスファンド海外債券ヘッジなし(DC)	516.7	3.4	5.3	4.1	★★★★	外国債券・世界型(除く日本)	1
310	AM-One	世界eコマース関連株式オープン《みらい生活》	516.6	-5.3	10.0	9.2	★★	外国株式・世界型	1
311	野村AM	野村日本株インデックス(野村投資一任口座)	513.9	204.6	21.6	8.5	★★★★	国内株式・大型フレンド型	2
312	AM-One	たわらノーロード バランス(8資産均等型)	513.8	12.1	7.1	6.7	★★★★	アロケーション・やや積極型	1
313	三井住友DS	三井住友・DC年金バランス50(標準型)《マイパッケージ》	510.5	2.0	10.1	5.6	★★★★	アロケーション・やや安定型	1
314	コモンズ投信	コモンズ30ファンド	510.0	8.7	22.2	9.6	★★★★	国内株式・大型フレンド型	1
315	AM-One	One NYダウ・インデックス・ファンド	509.6	8.1	17.4	-	★★★	外国株式・北米型	1
316	野村AM	野村環境リーダーズ戦略ファンド A	508.7	-17.5	4.7	-	-	外国株式・世界型(円ヘッジ)	2
317	三井住友トラスト	インデックスコレクション(国内債券)	505.0	-0.3	-2.7	-0.8	★★★★	国内債券・中長期型	1

＜資産活用型ファンド：年4回以上決算型＞

ETFは除く。ファンド名は一部省略あり。ファンド名の網掛けは設定3ヵ月以内のもの。

	運用会社	ファンド名 《愛称》	月末純資産 億円	月間資金増減 億円	騰落率・% 1年 5年		Morningstar ファンドスターズ	イボットソン分類	決算 回数
					1年	5年			
1	アライアンス・B	AB・米国成長株投信D毎月(ヘッジ無)予想分配金提示	20,634.1	306.3	23.6	17.9	★★★★	外国株式・北米型	12
2	ピクテ投信	ピクテ・グローバル・インカム株式ファンド(毎月)	10,105.5	-8.8	-4.9	9.3	★★	外国株式・世界型	12
3	インベスコ	インベスコ 世界厳選株式Op<ヘッジ無>(毎月)《世界のベスト》	8,146.1	802.9	31.2	11.0	★★★	外国株式・世界型	12
4	大和AM	ダイワ・US-REIT・オープン(毎月)B(ヘッジ無)	7,641.1	-19.0	1.9	11.0	★★★★	外国REIT・米国型	12
5	フィデリティ投信	フィデリティ・USリート・ファンドB(ヘッジ無)	7,123.2	42.1	1.0	9.7	★★★	外国REIT・米国型	12
6	フィデリティ投信	フィデリティ・USハイ・イールド・ファンド	6,266.0	118.5	10.8	8.7	★★★★★	外国債券・HY型・米国	12
7	AM-One	新光 US-REIT オープン《ゼウス》	4,593.3	46.0	-5.4	7.2	★★	外国REIT・米国型	12
8	三井住友トラスト	J-REIT・リサーチ・オープン(毎月)	4,385.2	7.7	-3.3	5.6	★★★★	国内REIT	12
9	大和AM	ダイワJ-REITオープン(毎月)	4,014.3	-20.5	-3.8	4.7	★★	国内REIT	12
10	東京海上AM	東京海上・円資産バランスファンド(毎月)《円奏会》	3,912.0	-63.9	-2.2	-0.7	★	アロケーション・安定型	12
11	アライアンス・B	AB・米国成長株投信C毎月(ヘッジ有)予想分配金提示	3,641.5	-95.6	10.7	9.2	★★★★	外国株式・北米型(円ヘッジ)	12
12	日興AM	スマート・ファイブ(毎月)	2,975.4	-9.4	3.1	2.9	-	アロケーション・リスクコントロール型	12
13	三菱UFJ国際投信	グローバル・ソブリン・オープン(毎月)	2,876.5	-25.3	3.9	2.8	★★★	外国債券・世界型	12
14	日興AM	財産3分法ファンド(不動産・債券・株式)毎月《財産3分法F》	2,845.8	5.1	5.8	4.8	★★	アロケーション・標準型	12
15	日興AM	ラサール・グローバルREITファンド(毎月)	2,759.9	-19.6	2.3	7.4	★★★★	外国REIT・世界型	12
16	しんきんAM	しんきんJリートオープン(毎月)	2,320.9	-13.8	-4.4	3.4	★	国内REIT	12
17	三井住友トラスト	NWQフレキシブル・インカムファンドヘッジ無(毎月)	2,244.7	5.2	5.7	-	★★★	アロケーション・やや積極型	12
18	三井住友DS	グローバルAIファンド(予想分配金提示型)	2,232.0	-7.0	13.8	-	★★	外国株式・世界型	12
19	三井住友DS	高成長インド・中型株式ファンド	2,208.1	281.0	13.3	13.5	★★★★	外国株式・インド型	4
20	野村AM	野村外国債券インデックス B(野村投資一任口座)	2,207.1	137.3	5.3	3.9	★★★★	外国債券・世界型(除く日本)	12
21	ピクテ投信	ピクテ・バイオ医薬品ファンド(毎月)ヘッジ無	2,071.7	78.2	14.2	7.1	★★	外国株式・世界型	12
22	大和AM	ダイワ米国リート・ファンド(毎月)ヘッジ無	1,958.9	-8.0	1.8	10.9	★★★★	外国REIT・米国型	12
23	AM-One	DIAM世界リートインデックスファンド(毎月)	1,806.1	-8.3	0.1	6.6	★★★	外国REIT・世界型	12
24	野村AM	野村日本債券インデックス(野村投資一任口座)	1,732.6	-105.2	-2.8	-0.9	★★★★	国内債券・中長期型	12
25	三菱UFJ国際投信	米国株式配当貴族(年4回)	1,694.1	135.7	14.1	-	★★★★	外国株式・北米型	4
26	AM-One	リスク抑制世界8資産バランスファンド《しあわせの一步》	1,654.9	-20.0	-3.3	-0.3	-	アロケーション・リスクコントロール型	6
27	JPモルガン	JPMベスト・インカム(毎月)	1,463.3	-15.0	-4.0	-0.3	★	アロケーション・TAA型	12
28	JP投信	JP4資産バランスファンド 安定成長《ゆうバランス》	1,450.8	8.8	9.1	5.5	★★★★	アロケーション・やや安定型	6
29	三菱UFJ国際投信	三菱UFJ/マコーリー グローバル・インフラ債券F<ヘッジ無>毎月	1,422.4	94.7	3.3	5.1	★★★★★	外国債券・世界型(除く日本)	12
30	野村AM	マイストーリー分配型(年6回)B	1,378.3	-6.8	12.4	5.5	★★	アロケーション・やや積極型	6
31	野村AM	野村世界6資産分散投信(分配)	1,266.7	-0.3	5.7	4.9	★★★	アロケーション・やや安定型	6
32	大和AM	ハイグレード・オセアニア・ボンド・オープン(毎月)《杏の実》	1,246.5	-10.4	0.9	3.0	★★★	外国債券・オセアニア型	12
33	フランクリン・T	フランクリン・T・オーストラリア高配当株ファンド(毎月)	1,209.4	-6.8	2.7	5.8	★★	外国株式・オセアニア型	12
34	三菱UFJ国際投信	ワールド・リート・オープン(毎月)	1,118.2	-5.6	-0.4	1.7	★	外国REIT・世界型	12
35	AM-One	世界高配当株セレクト(目標払出し型)毎月・ヘッジ無	1,105.8	83.0	20.1	9.6	★★	外国株式・世界型	12
36	野村AM	野村インド債券ファンド(毎月)	1,016.8	24.3	6.4	8.1	-	外国債券・単一国/地域	12
37	野村AM	野村米国ハイ・イールド債券投信(米ドル)毎月	1,014.8	15.7	9.8	7.2	★★	外国債券・HY型・米国	12
38	フィデリティ投信	フィデリティ・世界割当成長株投信 D(毎月・予想分配・ヘッジ無)(テンバガー・ハンター)	1,004.3	120.9	20.4	-	-	外国株式・世界型	12
39	SBI岡三	アジア・オセアニア好配当成長株オープン(毎月)	998.4	-18.7	8.0	3.1	★★	外国株式・アジア/パシフィック型	12
40	ニッセイAM	ニッセイJ-REITファンド(毎月)	984.5	1.7	-4.0	4.3	★★	国内REIT	12
41	三井住友DS	短期豪ドル債オープン(毎月)	947.6	-9.6	2.9	4.1	★★★★	外国債券・オセアニア型	12
42	大和AM	ダイワ日本国債ファンド(毎月)	939.6	-10.8	-1.9	-0.5	★★★★	国内債券・中長期型	12
43	野村AM	野村世界6資産分散投信(安定)	936.9	-0.2	2.4	3.0	★★★★	アロケーション・安定型	6
44	野村AM	野村ファンドラップ外国債券 B	928.0	24.3	9.7	5.8	★★★★★	外国債券・世界型(除く日本)	12
45	マニュアルイフ	マニュアルイフ・円ハイブリッド債券インカム・ファンド(3ヵ月)	917.7	-17.6	-5.0	-	-	ハイブリッド証券・その他	4
46	パインブリッジ	パインブリッジ・キャピタル証券ファンド(ヘッジ無)	912.7	40.3	4.8	6.9	★★	ハイブリッド証券・世界型	4
47	SBI岡三	日本好配当リバランスオープン	906.2	119.6	31.1	10.9	★★★★★	国内株式・中小型割安型	4
48	野村AM	野村PIMCO・世界インカム戦略ファンド C(ヘッジ有 毎月分配)	892.4	-6.0	-2.8	-1.0	★★★★	外国債券・世界型(円ヘッジ)	12
49	野村AM	野村ドイチエ・高配当インフラ関連株投信(米ドル)毎月	887.4	-8.5	-1.7	11.7	★★★	外国株式・世界型	12
50	大和AM	ダイワ・グローバル債券ファンド(毎月)	883.6	-7.5	4.3	2.6	★★	外国債券・世界型(除く日本)	12
51	AM-One	MHAM J-REITインデックスファンド(毎月)《ビルオーナー》	881.6	3.6	-3.7	4.9	★★★	国内REIT	12
52	三菱UFJ国際投信	三菱UFJ グローバル・ボンド・オープン(毎月)《花こよみ》	880.5	-4.1	-0.4	3.9	★★★★	外国債券・世界型	12
53	JPモルガン	JPMグローバル医療関連株ファンド	880.2	-27.7	9.1	12.1	★★★★	外国株式・世界型	4
54	JP投信	JP4資産バランスファンド 安定《ゆうバランス》	877.0	-0.8	4.8	3.1	★★★★	アロケーション・安定型	6
55	AM-One	DIAM高格付インカム・オープン(毎月)《ハッピークローバー》	874.3	-6.4	-0.7	2.7	★	外国債券・世界型(除く日本)	12
56	ピクテ投信	ピクテ新興国インカム株式ファンド(毎月)	854.5	-14.0	18.8	10.0	★★★★	外国株式・新興国型(複数国/地域)	12
57	ニッセイAM	ニッセイ世界リートオープン(毎月)	851.6	-2.9	0.9	4.9	★★★	外国REIT・世界型	12
58	三井住友DS	アジア好利回りリート・ファンド	848.7	-6.9	-4.0	5.4	-	外国REIT・特定地域/国型	12
59	ニッセイAM	ニッセイ豪州ハイ・インカム株式F(毎月)《ラッキー・カントリー》	802.9	-7.0	2.8	5.7	★★★	外国株式・オセアニア型	12
60	日興AM	グローバル3倍3分法ファンド(隔月)	783.7	0.5	-3.5	-	-	アロケーション・その他	6
61	三菱UFJ国際投信	モルガンズグローバル・プレミアム株式オープンヘッジ無予想分配金提示型	758.2	58.8	17.7	-	-	外国株式・世界型	12
62	パインブリッジ	パインブリッジ・キャピタル証券ファンド(ヘッジ有)	744.8	18.8	-6.4	-0.8	★★★★	ハイブリッド証券・世界型(円ヘッジ)	4
63	AM-One	新光J-REITオープン	732.1	-5.3	-3.7	4.8	★★★★	国内REIT	12
64	アムンディ	アムンディ・サステナブル・インカム・ファンド《みらい定期便》	729.9	49.6	13.2	-	-	アロケーション・TAA型	12
65	野村AM	日本好配当株投信	722.7	51.8	29.2	9.8	★★★★★	国内株式・大型割安型	4

	運用会社	ファンド名 《愛称》	月末純資産 億円	月間資金増減 億円	騰落率・%		Morningstar ファンドスターズ	イボットソン分類	決算 回数
					1年	5年			
66	大和AM	ダイワ・グローバルREIT・オープン(毎月)《世界の街並み》	721.1	-4.8	-1.1	8.3	★★★★	外国REIT・世界型	12
67	野村AM	野村世界6資産分散投信(成長)	708.5	16.3	14.3	8.8	★★★★★	アロケーション・やや積極型	6
68	アムンディ	日興レジェンド・イーグル・ファンド(毎月)	705.5	-0.7	17.9	10.5	-	外国株式・その他	12
69	ニッセイAM	ニッセイアメリカ高配当株ファンド(毎月)	702.7	0.7	14.3	12.9	★★★★	外国株式・北米型	12
70	AM-One	りそなJリート・アクティブ・オープン《日本のツボ》	699.9	-1.2	-5.7	4.6	★★	国内REIT	12
71	三菱UFJ国際投信	スマート・クオリティ・オープン(安定型)《スマラップ》	697.6	-5.8	2.4	1.2	★★★	アロケーション・安定型	4
72	しんきんAM	しんきん3資産ファンド(毎月)	674.9	-0.1	8.3	5.4	★★★	アロケーション・やや積極型	12
73	三菱UFJ国際投信	次世代米国代表株ファンド《メジャー・リーダー》	672.2	1.8	21.7	12.7	★★★	外国株式・北米型	4
74	JP投信	JP4資産バランスファンド 成長《ゆうバランス》	667.9	9.5	13.7	7.6	★★★★★	アロケーション・標準型	6
75	ゴールドマン・S	GS 米国REITファンドB(毎月、ヘッジなし)《コロンプスの卵》	661.0	-5.7	-0.7	5.7	★★	外国REIT・米国型	12
76	三菱UFJ国際投信	サイバーセキュリティ株式オープン(ヘッジ無)予想分配金提示型	656.1	-10.1	11.6	-	-	外国株式・世界型	12
77	三井住友トラスト	オーストラリア公社債ファンド《オージーボンド》	655.4	-5.5	1.2	2.6	★★	外国債券・オセアニア型	12
78	三菱UFJ国際投信	三菱UFJ Jリートオープン(3ヵ月)	654.6	-3.0	-2.9	4.8	★★★	国内REIT	4
79	大和AM	ダイワ高格付カナダドル債オープン(毎月)	654.5	-8.7	2.0	4.4	-	外国債券・単一国/地域	12
80	UBS AM	UBS世界公共インフラ債券投信(通貨選択型)円(毎月)	646.7	-9.0	-6.8	-2.8	★★	外国債券・世界型(円ヘッジ)	12
81	三菱UFJ国際投信	ビムコ ハイ・インカム毎月ファンド	627.0	-3.8	9.4	5.7	★★★	外国債券・HY型・グローバル	12
82	AM-One	みずほUSハイイールドオープン B(ヘッジ無)	600.8	-5.8	8.9	7.6	★★★★★	外国債券・HY型・米国	12
83	日興AM	高金利先進国債券オープン(毎月)《月桂樹》	592.4	-5.4	1.7	2.6	★★	外国債券・世界型(除く日本)	12
84	三井住友DS	グローバル好配当株オープン	588.4	-5.2	14.6	14.5	★★★★★	外国株式・世界型	12
85	AM-One	グローバル・アロケーション・オープンB(年4回決算・ヘッジ無)	585.5	4.6	9.8	9.2	-	アロケーション・TAA型	4
86	ニッセイAM	ニッセイ/パトナム・インカムオープン	577.7	-2.5	2.5	5.0	★★★	外国債券・米国型	4
87	AM-One	DIAMワールド・リート・インカムOp(毎月)《世界家主倶楽部》	554.2	-3.4	-1.1	5.1	★★	外国REIT・世界型	12
88	野村AM	野村ACI先進医療インパクト投資 Dヘッジ無 予想分配金提示型	550.6	-3.4	12.0	-	★★★	外国株式・世界型	12
89	AM-One	DIAM J-REITオープン(毎月)《オーナーズ・インカム》	546.8	-6.5	-3.5	5.3	★★	国内REIT	12
90	ゴールドマン・S	GS米国成長株集中投資ファンド 毎月	545.8	-5.1	29.4	12.8	★★★★★	外国株式・北米型	12
91	東京海上AM	東京海上・世界モノポリー戦略株式ファンド(毎月)	537.0	31.3	-2.8	-	★	外国株式・世界型(除く日本)	12
92	野村AM	野村PIMCO・世界インカム戦略ファンド D(ヘッジ無 毎月分配)	524.6	11.7	7.2	6.9	★★★★★	外国債券・世界型	12
93	SBI岡三	ワールド・ソブリンインカム《十二単衣》	516.9	-4.5	1.5	1.3	★★	外国債券・世界型	12
94	野村AM	野村外国債券インデックス A(野村投資一任口座)	513.9	25.4	-7.3	-2.6	★★★	外国債券・世界型(除く日本、円ヘッジ)	12
95	大和AM	ダイワ米国リート・プラス(毎月)ヘッジ無	509.2	-4.6	0.1	6.9	-	アロケーション・その他	12

<単位株式投資信託(クローズドエンド)> 全社ファンドの運用実績 <2023年8月末>

Copyright ©2023 Ibbotson Associates Japan, Inc.

※単位型は追加設定が無いため、リターンは従来通り課税前分配金足しこみで修正、3年、設定来は期間リターン(年率換算はしていない)。

運用会社	ファンド名 《愛称》	販売 金融機関	当初 設定額	残存 元本 億円	資金増減 億円	純資産 億円	基準価額 円	リターン・%				
								3か月	6か月	1年	3年	設定来
<外国株式型>												
SOMPO	東洋・中国A株ファンド「創新」19-07	東洋	35.8	3.1	-0.2	4.7	15,260	-6.2	-22.0	-27.6	-17.2	52.6
SOMPO	東洋・中国A株ファンド「創新」19-08	東洋	14.2	1.1	-0.1	1.7	14,592	-6.0	-21.9	-27.7	-17.4	45.9
SOMPO	東洋・中国A株ファンド「創新」19-09	東洋	35.4	3.5	-0.1	5.0	14,386	-6.4	-22.2	-27.8	-17.8	43.9
SOMPO	東洋・中国A株ファンド「創新」19-10	東洋	18.3	2.2	-0.1	3.1	13,847	-6.4	-22.2	-27.9	-17.9	38.5
SOMPO	東洋・中国A株ファンド「創新」19-11	東洋	23.8	2.2	-0.2	3.0	13,391	-6.3	-22.1	-27.8	-17.8	33.9
SOMPO	東洋・中国A株ファンド「創新」19-12	東洋	30.2	2.9	-0.2	3.6	12,447	-6.4	-22.1	-28.0	-17.8	24.5
SOMPO	東洋・中国A株ファンド「創新」20-01	東洋	34.3	3.5	-0.5	4.4	12,559	-6.3	-22.1	-27.9	-17.9	25.6
SOMPO	東洋・中国A株ファンド「創新」20-02	東洋	30.0	3.0	-0.2	3.4	11,362	-6.2	-22.1	-27.9	-17.8	13.6
SOMPO	東洋・中国A株ファンド「創新」20-03	東洋	13.9	1.6	-0.2	2.0	12,806	-6.3	-22.1	-27.9	-17.9	28.1
<国内債券型>												
大和AM	日本企業社債ファンド21-03《円フォーカス》	東和銀・横浜銀	45.6	42.8	-0.2	42.0	9,820	-0.2	-0.4	-1.6	-	-1.8
大和AM	円建てニッポン社債ファンド23-05《円起物》	千葉銀	37.8	37.6	-0.1	37.3	9,917	-0.7	-	-	-	-0.8
<外国債券型/世界型(円ヘッジ)/その他>												
大和AM	日本企業社債ファンド22-11《和ごころ》	千葉銀・第四北越	66.0	64.1	-1.1	65.1	10,148	0.3	0.9	-	-	1.5
大和AM	日本企業社債ファンド23-02《和ごころ》	千葉銀・八十二・第四北越	80.2	78.9	-0.2	79.6	10,089	0.5	0.9	-	-	0.9
大和AM	日本企業社債ファンド23-05《和ごころ》	千葉銀・第四北越・京都銀・他	79.5	79.3	0.0	79.0	9,966	-0.2	-	-	-	-0.3
大和AM	日本企業社債ファンド23-07《和ごころ》	千葉銀・富山銀・筑波銀・他	102.9	0.0	-0.1	102.3	9,947	-	-	-	-	-0.5
AM-One	One日本企業米ドル建て債券F22-09《ドルのめぐみ》	大和・千葉銀・富山第一銀	10.1	9.1	-0.2	9.5	10,467	4.9	9.6	-	-	4.7
ブラックロック	BR・リスク抑制分散投資F満期償還 上値限定元本確保契約2207	三菱UFJMS	51.6	50.2	0.0	49.8	9,918	-0.5	-0.5	-0.8	-	-0.8
<外国債券型/世界型(除く日本)>												
日興AM	高金利先進国債券F(償還条項付)《オリーブ》	群馬銀・富山第一銀・おかやま信金	33.7	5.4	-0.1	5.4	10,072	3.3	5.0	1.6	6.2	0.7
大和AM	ダイワ日本企業外債F S(部分ヘッジ) 16-12	大和	8.5	1.5	0.0	1.5	10,300	0.7	1.8	0.6	5.0	15.6
大和AM	ダイワ日本企業外債F S(部分ヘッジ)17-04	大和	22.0	3.0	0.0	3.1	10,438	1.4	2.7	1.0	3.9	14.5
大和AM	ダイワ世界有力企業外債F(部分ヘッジ)16-10	大和	7.1	3.0	0.0	3.0	8,860	0.4	2.2	-1.2	-4.5	8.7
大和AM	ダイワ・グローバル金融機関(G-SIBs)債券F(部分ヘッジ)16-11	大和	12.5	7.0	0.0	7.0	10,025	0.6	1.9	-0.9	-2.7	11.0
大和AM	ダイワ・グローバル金融機関(G-SIBs)債券F(部分ヘッジ)17-01	大和	19.0	6.0	0.0	6.1	10,179	0.6	1.9	-0.9	-2.7	12.3
<外国債券型/世界型(除く日本、円ヘッジ)>												
大和AM	ダイワ日本企業外債F S(ヘッジ有) 16-12	大和	35.0	3.0	-3.8	2.8	9,439	-0.2	-0.3	-1.7	-5.6	4.8
大和AM	ダイワ日本企業外債F S(ヘッジ有)17-04	大和	21.0	18.0	0.0	16.6	9,231	-0.4	-0.3	-2.3	-7.6	0.6
大和AM	ダイワ世界有力企業外債F(ヘッジ有)16-10	大和	33.9	7.1	0.0	6.1	8,580	-1.4	-0.9	-4.5	-15.0	-6.2
大和AM	ダイワ・グローバル金融機関(G-SIBs)債券F(ヘッジ有)16-11	大和	15.0	7.2	0.0	6.4	8,937	-1.2	-1.1	-4.0	-13.4	-1.6
大和AM	ダイワ・グローバル金融機関(G-SIBs)債券F(ヘッジ有)17-01	大和	11.5	4.5	0.0	4.1	9,141	-1.2	-1.1	-4.0	-13.4	0.1
<外国債券型/米国型>												
大和AM	ダイワ米国投資法人債F(ヘッジ有)16-07	大和	58.6	1.0	0.0	0.9	9,378	-0.2	-1.7	-3.5	-3.9	1.1
大和AM	ダイワ米国投資法人債F(ヘッジ有)16-10	大和	29.5	2.0	0.0	1.9	9,403	-0.2	-1.7	-3.5	-4.0	1.7
<外国債券型/ハイールド型/その他>												
明治安田AM	SG イタリア国債ユーロ円建リパッケージ債為替参照利回変動1903《アズーリ》	横浜銀・ソフィテ・ジェネラル	60.5	40.2	-0.3	41.7	10,362	0.1	0.7	1.5	5.7	7.5
明治安田AM	SG イタリア国債ユーロ円建リパッケージ債為替参照利回変動1908《アズーリ》	東京スター銀・岩手銀・北海道銀・常陸銀・ソフィテ・ジェネラル	6.0	2.7	-0.0	2.7	10,104	-0.4	-0.0	1.4	1.5	2.6
<外国債券型/バンクローン型>												
三井住友DS	日興・米国バンクローンF(ヘッジ有)14-01	SMBC日興	20.4	3.2	0.0	3.1	9,839	3.0	1.9	2.1	5.9	4.7
三井住友DS	日興・米国バンクローンF(ヘッジ有)14-02	SMBC日興	29.3	3.7	0.0	3.7	9,922	3.1	1.8	2.1	5.9	4.6
三井住友DS	日興・米国バンクローンF(ヘッジ有)14-03	SMBC日興	25.4	6.2	0.0	6.2	9,920	3.1	1.9	2.1	5.9	4.7
三井住友DS	日興・米国バンクローンF(ヘッジ有)14-04	SMBC日興	26.0	3.0	-0.2	3.0	9,909	3.1	1.9	2.1	5.9	5.0
三井住友DS	日興・米国バンクローンF(ヘッジ有)14-05	SMBC日興	33.7	3.5	0.0	3.5	9,910	3.1	1.9	2.1	5.9	4.4
三井住友DS	日興・米国バンクローンF(ヘッジ有)14-06	SMBC日興	19.1	2.1	0.0	2.1	9,893	3.1	1.9	2.1	5.9	4.1
三井住友DS	日興・米国バンクローンF(ヘッジ有)14-07	SMBC日興	29.1	12.5	0.0	12.3	9,838	3.0	1.9	2.1	5.6	3.7
三井住友DS	日興・米国バンクローンF(ヘッジ有)14-08	SMBC日興	14.1	1.3	-0.0	1.3	9,921	3.0	1.8	2.0	5.9	4.2
三井住友DS	日興・米国バンクローンF(ヘッジ有)14-09	SMBC日興	35.0	10.0	0.0	9.9	9,904	3.1	1.9	2.1	5.6	4.8
三井住友DS	日興・米国バンクローンF(ヘッジ有)14-10	SMBC日興	20.8	3.1	0.0	3.0	9,914	3.1	1.9	2.1	5.5	4.6
三井住友DS	日興・米国バンクローンF(ヘッジ有)14-11	SMBC日興	8.3	0.7	0.0	0.7	9,941	3.1	1.9	2.2	6.0	4.7
三井住友DS	日興・米国バンクローンF(ヘッジ有)14-12	SMBC日興	18.0	6.9	0.0	6.9	9,874	3.1	1.9	2.1	5.6	5.1
三井住友DS	日興・米国バンクローンF(ヘッジ有)15-01	SMBC日興	5.1	0.2	0.0	0.2	9,832	3.0	1.9	2.1	5.8	5.4
三井住友DS	日興・米国バンクローンF(ヘッジ有)15-02	SMBC日興	7.2	0.8	0.0	0.8	9,907	3.0	1.8	2.1	5.5	3.7
三井住友DS	日興・米国バンクローンF(ヘッジ有)15-03	SMBC日興	12.9	4.8	0.0	4.7	9,877	3.1	1.9	2.1	5.4	3.6
三井住友DS	日興・米国バンクローンF(ヘッジ有)15-04	SMBC日興	5.6	1.2	0.0	1.2	9,871	3.1	1.9	2.1	5.5	2.8
三井住友DS	日興・米国バンクローンF(ヘッジ有)15-05	SMBC日興	5.6	2.8	0.0	2.8	9,866	3.1	1.9	2.0	5.4	2.7
<新興国債券>												
野村AM	野村エマージング・ソブリン 円投資型1210	野村	500.8	50.4	-1.0	39.3	7,785	-0.6	-0.4	-2.7	-10.9	-3.0
野村AM	野村エマージング・ソブリン 円投資型1211	野村	473.6	46.5	-0.7	35.7	7,672	-0.7	-0.4	-2.7	-10.8	-3.6
野村AM	野村エマージング・ソブリン 円投資型1212	野村	318.6	33.5	-0.3	25.9	7,743	-1.2	-0.9	-3.3	-11.3	-4.0
野村AM	野村エマージング・ソブリン 円投資型1301	野村	133.4	16.7	-0.1	13.1	7,850	-0.7	-0.4	-2.8	-10.9	-2.9
野村AM	野村エマージング・ソブリン 円投資型1302	野村	31.3	3.6	0.0	2.9	7,942	-0.7	-0.4	-2.7	-10.9	-1.5
野村AM	野村エマージング・ソブリン 円投資型1303	野村	13.4	0.7	0.0	0.6	8,018	-1.2	-0.9	-3.3	-11.3	-1.7
<アロケーション型>												
T&D AM	じゅうろく 地元応援ファンド《清流の国》	十六TT・十六銀	6.7	2.4	-0.0	2.5	10,225	2.3	3.6	3.3	6.8	7.3
<オルタナティブ型>												
T&D AM	MS社債/マルチアセット運用戦略F18-12《攻守の果実》	SBI・楽天・鳥取銀・福島銀・東和銀	25.2	12.4	-0.2	12.1	9,711	-0.7	1.2	-0.5	-4.8	1.1
T&D AM	MS社債/マルチアセット運用戦略F19-03《攻守の果実》	SBI・楽天・鳥取銀・東和銀・富山銀	33.3	18.5	-0.1	17.9	9,665	-0.6	1.5	-0.5	-4.8	-1.7

運用 会社	ファンド名 《愛称》	販売 金融機関	当初 設定額	残存 元本 億円	資金増減 億円	純資産 億円	基準価額 円	リターン・%				
								3か月	6か月	1年	3年	設定来
SOMPO	パークレイズ社債/インカム戦略ファンド19-12《フライトインカム》	常陽銀,千葉銀	10.5	7.8	-0.1	7.5	9,596	0.4	1.1	2.9	-0.3	-2.8
SOMPO	MS社債(早期償還条項付)/BASIC戦略F22-09《インカム・ターゲット》	今村,第四北越,SBI	13.2	13.0	-0.0	12.6	9,739	-4.7	-0.2	-	-	-2.6
SOMPO	MS社債(早期償還条項付)/BASIC戦略F23-01《インカム・ターゲット》	第四北越	17.1	16.2	-0.1	16.4	10,104	-3.5	0.0	-	-	1.0
SOMPO	MS社債(早期償還条項付)/BASIC戦略F23-03《インカム・ターゲット》	第四北越	4.8	4.8	0.0	4.8	9,967	-0.5	-	-	-	-0.3
SOMPO	MS社債(早期償還条項付)/BASIC戦略F23-06《インカム・ターゲット》	南都まほろば	5.5	5.5	0.0	5.4	9,724	-	-	-	-	-2.8
SOMPO	パークレイズ社債/インカム戦略ファンド23-07《フライトインカム》	中国銀,西日本シティ銀行,他	30.4	30.4	0.0	30.2	9,912	-	-	-	-	-0.9
SOMPO	世界株式インデックス戦略F(資産成長型)23-07《ベスト・エントリー》	大和	8.1	0.0	8.1	8.2	10,099	-	-	-	-	1.0
SOMPO	世界株式インデックス戦略F(償還条項付)23-07《ベスト・エントリー》	大和	7.6	0.0	7.5	7.6	10,099	-	-	-	-	1.0
AM-One	GS社債/国際分散投資戦略F18-07	大和	307.3	185.4	-1.0	177.4	9,572	0.0	1.2	0.2	-3.1	-1.3
AM-One	GS社債/国際分散投資戦略F18-09《プライムOne》	みずほ銀,三菱UFJMS,楽天,他	840.4	518.9	-1.8	495.7	9,553	-0.0	1.2	0.1	-3.2	-0.2
AM-One	GS社債/国際分散投資戦略F18-10《プライムOne》	りそな銀,いちよし,SBI,大和,楽天,他	151.8	93.5	-0.6	89.4	9,565	-0.1	1.2	-0.0	-5.2	2.1
AM-One	GS社債/国際分散投資戦略F18-11《プライムOne》	りそな銀,SBI,大和,楽天,マネックス,他	269.8	171.2	-0.9	163.4	9,543	-0.1	1.2	0.1	-3.8	2.9
AM-One	GS社債/国際分散投資戦略F18-12《プライムOne》	みずほ銀,三菱UFJMS,いちよし,SBI,東洋,他	196.1	114.2	-0.7	109.1	9,555	-0.1	1.2	-0.0	-4.0	3.4
AM-One	GS社債/国際分散投資戦略F19-01《プライムOne》	大和,三菱UFJMS,楽天,SBI,他	98.4	64.1	-0.7	61.2	9,551	-0.1	1.3	0.1	-4.0	2.2
AM-One	GS社債/国際分散投資戦略F19-02《プライムOne》	いちよし,SBI,三菱UFJMS,大和,楽天証券,他	144.9	90.6	-0.1	86.4	9,533	-0.1	1.4	0.1	-4.8	1.6
AM-One	GS社債/国際分散投資戦略F19-03《プライムOne》	山形銀,七十七銀,常陽銀,山梨中央銀,他	150.2	90.0	-0.3	85.0	9,440	-0.1	1.4	0.3	-4.5	-5.6
AM-One	GS社債/国際分散投資戦略F19-04《プライムOne》	大和,千葉銀,楽天,第一生命,他	106.1	79.4	-0.5	74.8	9,423	-0.1	1.4	0.2	-4.6	-5.8
AM-One	GS社債/国際分散投資戦略F19-05《プライムOne》	大和,東洋,楽天,SBI,他	21.9	16.8	-0.1	15.8	9,398	-0.1	1.5	0.3	-4.5	-6.0
AM-One	GS社債/国際分散投資戦略F19-06《プライムOne》	大和,りそな銀,楽天,SBI,他	187.1	131.6	-0.6	123.5	9,382	-0.1	1.5	0.3	-4.0	-6.2
AM-One	GS社債/国際分散投資戦略F19-07《プライムOne》	大和,りそな銀,楽天,SBI,他	408.8	301.5	-0.9	282.4	9,364	-0.1	1.5	0.3	-4.0	-6.4
AM-One	GS社債/国際分散投資戦略F19-09《プライムOne》	りそな銀,埼玉りそな銀,北陸銀,他	163.7	117.0	-0.4	108.6	9,278	-0.3	1.5	-0.2	-3.6	-7.2
AM-One	GS社債/国際分散投資戦略F19-10《プライムOne》	りそな銀,埼玉りそな銀,第一生命,他	34.5	28.0	-0.3	26.0	9,263	-0.2	1.7	0.4	-3.7	-7.4
AM-One	GS社債/国際分散投資戦略F19-11《プライムOne》	りそな銀,埼玉りそな銀,千葉銀,他	114.9	77.4	-0.3	71.7	9,254	-0.2	1.7	0.4	-3.8	-7.5
AM-One	GS社債/国際分散投資戦略F19-12《プライムOne》	りそな銀,埼玉りそな銀,関西みらい銀,おきぎん,他	205.6	150.1	-0.8	138.6	9,235	-0.2	1.7	0.3	-3.8	-7.7
AM-One	GS社債/国際分散投資戦略F20-01《プライムOne》	りそな銀,埼玉りそな銀,朝日信金,第一生命,他	29.5	22.8	-0.0	21.0	9,218	-0.3	1.8	0.3	-3.8	-7.8
AM-One	GS社債/国際分散投資戦略F20-03《プライムOne》	りそな銀,埼玉りそな銀,八十二銀,他	371.8	299.0	-1.0	274.7	9,188	-0.3	1.8	0.1	-6.3	-8.1
AM-One	GS社債/国際分散投資戦略F20-05《プライムOne》	りそな銀,埼玉りそな銀,関西みらい銀,他	106.8	72.2	-0.1	66.6	9,222	-0.3	1.8	-0.2	-8.1	-7.7
AM-One	GS社債/国際分散投資戦略F20-06《プライムOne》	りそな銀,埼玉りそな銀,関西みらい銀,他	60.4	51.1	-0.1	47.0	9,193	-0.4	1.9	-0.2	-6.7	-6.4
AM-One	GS社債/国際分散投資戦略F20-07《プライムOne》	りそな銀,埼玉りそな銀,青森銀,他	51.0	45.5	-0.1	41.8	9,168	-0.5	1.7	-1.2	-5.6	-6.9
AM-One	GS社債/国際分散投資戦略F20-09《プライムOne》	りそな銀,埼玉りそな銀,大和,他	137.8	91.5	-0.2	83.8	9,157	-0.6	1.5	-2.0	-	-6.4
AM-One	GS社債/国際分散投資戦略F20-10《プライムOne》	大和,岡三,とうほう,第一生命,他	9.5	8.2	0.0	7.5	9,074	-0.5	1.9	-0.1	-	-9.3
AM-One	GS社債/国際分散投資戦略F22-05《プライムOne》	大和,朝日信金	6.4	6.2	0.0	5.8	9,355	-1.3	1.3	-3.0	-	-6.5
AM-One	ゴールドマン・サックス社債/マクロアロケータ戦略F22-09	SMBC日興,三井住友銀,関西みらい銀,	1,070.3	1,060.7	-0.7	1,047.9	9,880	-0.3	0.1	-	-	-1.2
AM-One	マクロアロケータ戦略指数参照型GS社債F22-12《おまもりOne》	千葉銀,七十七,西日本シティ銀行,ひろぎん	119.3	118.7	0.0	121.3	10,222	-0.3	0.4	-	-	2.2
AM-One	マクロアロケータ戦略指数参照型GS社債F23-03《おまもりOne》	千葉銀	11.4	11.2	-0.1	11.2	9,940	-0.7	-	-	-	-0.6
三井住友DS	シティグループ社債/円建て償還時ターゲットF20-03	三井住友銀	282.5	242.2	-0.4	219.4	9,060	0.3	3.6	-1.1	-5.5	-9.1
三井住友DS	シティグループ社債/ダブル・アクセス戦略F22-12	SMBC日興,三井住友銀	1,205.8	1,196.9	-1.4	1,189.6	9,939	-0.3	-1.6	-	-	-0.6

<追加型株式投資信託(オープンエンド)> 全社ファンドの運用実績 <2023年8月末>

マネーボールを除く株式投信追加型全ファンド。リターンは分配金再投資、リスクは標準偏差、いずれも複数年は年率換算、税金は考慮していない。

運用 会社	ファンド名(愛称)	月間 資金増減 億円	月末 純資産 億円	リターン(%)					リスク(%)		Morningstar ファンドスターズ
				1か月	1年	3年 (年率)	5年 (年率)	10年 (年率)	3年 (年率)	5年 (年率)	
【つみたてNISAの対象投資信託】											
つみたてNISA:アロケーション											
野村AM	6資産均等バランス	15.0	603.1	1.2	7.1	10.3	7.0	-	9.5	10.7	★★★★
野村AM	世界6資産分散ファンド《コアシックス》	0.8	13.6	0.6	11.3	9.1	6.6	-	7.7	9.7	★★★★
野村AM	Funds-i 内外7資産バランス・ハッジ有	-0.8	188.9	-0.8	1.2	2.9	2.8	-	9.5	10.7	★
野村AM	Funds-i 海外5資産バランス	0.5	59.0	1.2	8.6	12.4	7.8	-	11.6	13.7	★★★★
野村AM	のむらっぴ・ファンド(積極型)	55.0	1,501.8	1.5	13.0	14.2	9.4	9.3	12.3	13.5	★★★★★
日興AM	Tracersグローバル3分法(おとなのバランス)	0.3	2.1	-0.0	-	-	-	-	-	-	-
日興AM	Niつみインデックススラップ世界10指数(均等型)	0.0	0.2	0.4	-	-	-	-	-	-	-
日興AM	Niつみインデックススラップ世界10指数(安定成長型)	0.0	0.1	0.5	-	-	-	-	-	-	-
三菱UFJ国際投信	eMAXIS バランス(8資産均等)	3.9	480.3	0.8	8.1	9.8	6.8	7.1	8.7	10.7	★★★★
三菱UFJ国際投信	eMAXIS バランス(4資産均等)	1.4	75.4	1.0	10.9	9.3	6.6	-	7.9	8.7	★★★★★
三菱UFJ国際投信	eMAXIS Slim バランス(8資産均等)	40.2	2,197.5	0.9	8.6	10.2	7.2	-	8.7	10.7	★★★★
三菱UFJ国際投信	eMAXIS 最適化バランス(マイゴールキーパー)	0.9	47.2	0.6	3.4	3.7	3.1	-	4.9	4.7	★★★★★
三菱UFJ国際投信	eMAXIS 最適化バランス(マイディフェンダー)	0.8	37.9	0.7	6.7	7.0	5.1	-	6.6	7.4	★★★★★
三菱UFJ国際投信	eMAXIS 最適化バランス(マイミッドフィルダー)	1.9	110.2	0.7	9.4	9.8	6.7	-	8.3	10.0	★★★★★
三菱UFJ国際投信	eMAXIS 最適化バランス(マイフォワード)	1.2	68.1	1.0	13.3	13.7	9.0	-	10.8	13.4	★★★★★
三菱UFJ国際投信	eMAXIS 最適化バランス(マイストライカー)	2.3	107.0	0.5	15.9	15.0	9.7	-	11.7	15.3	★★★★★
三菱UFJ国際投信	つみたて8資産均等バランス	22.4	1,061.0	0.9	8.5	10.1	7.1	-	8.7	10.7	★★★★
三菱UFJ国際投信	つみたて4資産均等バランス	4.7	183.3	1.0	11.2	9.6	6.9	-	7.9	8.7	★★★★★
大和AM	ライフ・バランス30	3.4	256.1	0.3	5.4	4.7	3.6	4.4	5.0	5.2	★★★★★
大和AM	ライフ・バランス50	5.3	264.9	0.4	9.8	8.4	5.9	6.6	7.1	8.0	★★★★★
大和AM	ライフ・バランス70	3.0	193.8	0.7	14.7	12.1	8.1	8.7	9.4	11.0	★★★★★
大和AM	iFree 8資産バランス	9.6	604.5	0.8	8.7	10.8	7.0	-	8.8	10.8	★★★★
SBI岡三	日本株式・Jリートバランスファンド	0.3	13.1	-0.1	7.3	10.4	7.7	-	11.7	14.2	★★★★
農中全共AM	NZAM・ベータ 日本2資産(株式+REIT)	0.4	3.6	-0.1	7.4	10.6	-	-	11.7	-	★★★★
農中全共AM	NZAM・ベータ 米国2資産(株式+REIT)	0.5	6.8	2.1	11.1	20.4	-	-	17.1	-	★★★★★
農中全共AM	NZAM・ベータ 先進国2資産(株式+REIT)	0.4	1.3	1.5	-	-	-	-	-	-	-
ニッセイAM	DCワールドセレクトF(安定型)	1.7	122.9	0.4	1.6	1.6	1.8	-	3.4	3.0	★★★★
ニッセイAM	DCワールドセレクトF(債券重視)	1.7	279.0	0.5	5.9	5.0	3.9	4.5	5.1	5.3	★★★★★
ニッセイAM	DCワールドセレクトF(標準)	6.6	665.6	0.7	10.4	8.8	6.2	6.7	7.3	8.2	★★★★★
ニッセイAM	DCワールドセレクトF(株式重視)	6.3	404.8	0.8	15.0	12.7	8.4	8.8	9.6	11.3	★★★★★
ニッセイAM	インデックスパッケージ(内外・株式/リート)(ファンドバック5)	0.0	1.8	0.7	9.4	13.7	8.6	-	12.0	15.1	★★★★
ニッセイAM	インデックスパッケージ(内外・株式/リート/債券)(ファンドバック7)	-0.0	1.3	0.8	5.2	7.2	5.3	-	7.3	8.2	★★★★
ニッセイAM	インデックスパッケージ(国内・株式/リート/債券)(ファンドバック日本)	0.0	1.6	-0.2	0.5	1.9	1.7	-	3.8	4.3	★★★★
ニッセイAM	〈購入・換金手数料なし〉インデックスバランスF(4資産均等)	8.9	353.1	1.0	11.0	9.5	7.1	-	7.9	8.6	★★★★★
ニッセイAM	〈購入・換金手数料なし〉ニッセイ・インデックスバランスF(6資産均等)	-0.0	19.7	1.2	7.0	10.3	7.2	-	9.4	10.4	★★★★
ドイチェAM	ETFバランス・ファンド《ブラチナコア》	0.2	5.9	1.8	12.4	12.0	8.8	-	9.6	10.7	★★★★★
SOMPO	ハッピーエイジング20	1.7	212.1	2.0	24.1	18.4	9.2	9.8	9.9	14.2	★★★★★
SOMPO	ハッピーエイジング30	0.9	221.9	2.0	18.9	14.3	7.4	8.1	8.2	11.2	★★★★★
SOMPO	ハッピーエイジング40	1.6	256.0	1.2	12.1	9.3	5.0	5.8	5.9	8.0	★★★★★
AM-One	たわらノーロード バランス(8資産均等)	12.1	513.8	0.9	7.1	9.1	6.7	-	8.7	10.3	★★★★
AM-One	たわらノーロード バランス(堅実)	0.9	50.6	-0.5	-0.9	-1.0	0.9	-	4.6	4.4	★★
AM-One	たわらノーロード バランス(標準)	4.4	204.7	-0.2	2.8	3.7	4.1	-	7.4	8.0	★★★★
AM-One	たわらノーロード バランス(積極)	4.4	181.3	0.1	7.2	9.3	7.1	-	10.8	12.5	★★★★
AM-One	たわらノーロード 最適化バランス(保守)	0.0	0.5	-0.3	-1.8	-2.3	-0.5	-	2.9	2.7	★★
AM-One	たわらノーロード 最適化バランス(安定)	0.0	1.1	0.8	2.0	1.3	2.1	-	5.0	5.1	★★
AM-One	たわらノーロード 最適化バランス(安定成長)	0.3	14.7	1.1	4.6	3.9	3.6	-	6.4	7.0	★★★★
AM-One	たわらノーロード 最適化バランス(成長)	-0.0	1.2	1.5	8.5	8.0	6.0	-	8.5	9.9	★★
AM-One	たわらノーロード 最適化バランス(積極)	0.0	3.0	1.4	11.4	11.6	7.9	-	10.7	12.8	★★★★
ブラックロック	つみたて・グローバルバランスF	4.1	273.1	0.9	12.4	10.3	5.8	-	8.3	10.2	★★
ブラックロック	インデックス投資戦略F《パズル》	0.4	128.5	-0.6	4.1	1.4	2.4	-	8.6	9.6	-
東京海上AM	円資産インデックスバランスF《つみたて円奏会》	0.0	2.4	-0.3	-1.1	0.5	-0.1	-	2.9	3.7	★★
HSBC投信	ワールド・セレクション(成長)(ゆめらっぴ)	-1.4	176.4	-1.2	2.6	3.4	2.8	-	10.0	12.6	★
三井住友トラスト	資産設計オープン(つみたてNISA対応)《スコ6》	0.0	3.6	1.1	8.7	10.1	6.7	-	9.0	9.9	★★★★★
三井住友トラスト	世界経済インデックスファンド	60.1	2,242.6	1.2	12.2	10.6	8.0	7.2	8.8	10.5	★★★★★
三井住友トラスト	SMT 世界経済インデックス・オープン	0.2	45.6	1.1	12.6	10.6	8.1	-	8.8	10.8	★★★★★
三井住友トラスト	SMT 世界経済インデックス・オープン(株式シフト)	2.6	125.3	0.7	13.8	13.2	9.5	-	10.7	13.8	★★★★★
三井住友トラスト	SMT 世界経済インデックス・オープン(債券シフト)	1.9	64.2	1.5	11.0	8.0	6.5	-	7.0	8.0	★★★★
三井住友トラスト	SMT 8資産インデックスバランス・オープン	0.0	2.0	0.9	8.3	10.2	6.9	-	8.9	10.9	★★★★
三井住友DS	DC年金バランス30(債券重点)(マイパッケージ)	2.2	198.6	0.1	5.2	4.5	3.3	4.2	4.8	5.1	★★★★★
三井住友DS	DC年金バランス50(標準型)(マイパッケージ)	2.0	510.5	0.4	10.1	8.2	5.6	6.3	7.0	8.0	★★★★★
三井住友DS	DC年金バランス70(株式重点)(マイパッケージ)	1.7	294.7	0.7	15.0	12.0	7.7	8.4	9.3	11.0	★★★★★
三井住友DS	DCつみたてNISA・世界分散ファンド	0.4	22.3	0.9	7.3	9.5	6.8	-	8.9	10.0	★★★★★
セゾン投信	グローバルバランスファンド	28.0	4,035.2	2.0	12.1	11.3	8.6	8.0	9.2	10.2	★★★★★
PayPay AM	LOSA長期保有型国際分散インデックスF《LOSA 投資の王道》	1.9	134.1	1.6	13.0	13.9	9.4	-	10.5	12.0	★★★★★
楽天投信	インデックス・バランスF(株式重視)(楽天バンガードF)	9.0	321.3	0.6	11.4	11.3	8.8	-	10.5	12.3	★★★★★
楽天投信	インデックス・バランスF(均等)(楽天バンガードF)	0.4	54.5	0.2	6.4	6.1	5.7	-	8.2	9.1	★★★★★
楽天投信	インデックス・バランスF(債券重視)(楽天バンガードF)	0.4	42.1	-0.3	1.4	1.1	2.6	-	6.3	6.5	★★★★
楽天投信	資産づくりファンド(のんびりコース)	0.4	5.1	-0.6	-0.5	-	-	-	-	-	-
楽天投信	資産づくりファンド(じっくりコース)	2.3	31.8	-0.4	2.5	-	-	-	-	-	-
楽天投信	資産づくりファンド(なかなかコース)	7.3	109.5	-0.1	5.2	-	-	-	-	-	-
楽天投信	資産づくりファンド(しっかりコース)	10.1	166.4	0.1	7.9	-	-	-	-	-	-
楽天投信	資産づくりファンド(がちりコース)	8.3	139.5	0.3	10.7	-	-	-	-	-	-
りそなAM	つみたてバランスファンド	7.7	375.6	0.7	11.1	11.1	7.5	-	8.9	10.8	★★★★★
りそなAM	Smart-i 8資産バランス 安定	1.2	62.4	0.1	2.4	2.5	2.9	-	5.2	5.0	★★★★★
りそなAM	Smart-i 8資産バランス 安定成長	1.6	100.2	0.7	9.8	9.8	7.1	-	8.7	9.7	★★★★★

運用 会社	ファンド名(愛称)	月間 資金増減 億円	月末 純資産 億円	リターン(%)					リスク(%)		Morningstar ファンドスターズ
				1か月	1年	3年 (年率)	5年 (年率)	10年 (年率)	3年 (年率)	5年 (年率)	
りそなAM	Smart-i 8資産バランス 成長	2.6	97.8	1.1	14.7	14.7	9.8	-	11.2	12.9	★★★★★
りそなAM	ターゲットリターンバランスファンド(目標2%)(未来の箱)	0.0	0.0	-0.1	-	-	-	-	-	-	-
りそなAM	ターゲットリターンバランスファンド(目標3%)(未来の箱)	0.0	0.0	0.1	-	-	-	-	-	-	-
りそなAM	ターゲットリターンバランスファンド(目標4%)(未来の箱)	0.0	0.0	0.3	-	-	-	-	-	-	-
りそなAM	ターゲットリターンバランスファンド(目標5%)(未来の箱)	0.0	0.1	0.6	-	-	-	-	-	-	-
りそなAM	ターゲットリターンバランスファンド(目標6%)(未来の箱)	0.0	0.1	0.9	-	-	-	-	-	-	-
JP投信	4資産均等バランス	8.5	264.3	1.0	10.7	9.5	6.9	-	7.7	8.4	★★★★
au AM	auスマート・ベシック(安定)	0.5	14.6	-0.1	2.5	2.4	-	-	3.9	-	★★★
au AM	auスマート・ベシック(安定成長)	1.9	40.6	0.3	6.0	5.6	-	-	5.3	-	★★★
つみたてNISA: アロケーション・ターゲットイヤー型											
東京海上AM	ターゲット・イヤー・ファンド2035《年金コンパス》	1.2	29.6	0.7	12.2	10.9	-	-	8.6	-	★★★★★
東京海上AM	ターゲット・イヤー・ファンド2045《年金コンパス》	0.7	15.9	0.8	13.2	11.5	-	-	9.0	-	★★★★
東京海上AM	ターゲット・イヤー・ファンド2055《年金コンパス》	0.5	9.8	0.8	13.7	12.1	-	-	9.3	-	★★★
東京海上AM	ターゲット・イヤー・ファンド2065《年金コンパス》	1.2	16.2	0.9	14.7	12.7	-	-	9.7	-	★★★★
野村AM	資産設計F(DC・つみたてNISA)2030《未来時計》	0.2	6.5	0.3	6.2	6.9	4.9	-	6.6	8.2	★★★★★
野村AM	資産設計F(DC・つみたてNISA)2040《未来時計》	0.2	4.8	0.6	9.0	9.6	6.5	-	8.4	10.4	★★★★
野村AM	資産設計F(DC・つみたてNISA)2050《未来時計》	0.1	2.8	0.6	12.0	11.5	7.6	-	9.4	11.8	★★★
野村AM	資産設計F(DC・つみたてNISA)2060《未来時計》	0.1	2.0	0.6	13.1	12.4	-	-	10.0	-	★★★★
三菱UFJ国際投信	eMAXIS マイマネージャー 1970s	0.0	0.6	0.7	6.9	8.7	6.1	-	7.8	9.7	★★★★
三菱UFJ国際投信	eMAXIS マイマネージャー 1980s	-0.0	0.7	0.7	10.1	11.9	8.0	-	10.0	12.8	★★★
三菱UFJ国際投信	eMAXIS マイマネージャー 1990s	0.0	0.8	0.5	15.9	14.9	9.7	-	11.7	15.3	★★★★
フィデリティ投信	ターゲット・デットF(ベシック)2040《将来設計》	0.6	28.8	0.6	8.9	10.1	7.7	-	10.2	13.3	★★★★★
フィデリティ投信	ターゲット・デットF(ベシック)2045《将来設計》	0.0	2.9	0.9	11.4	-	-	-	-	-	-
フィデリティ投信	ターゲット・デットF(ベシック)2050《将来設計》	0.5	28.5	1.1	13.8	14.9	10.6	-	12.5	16.4	★★★★★
フィデリティ投信	ターゲット・デットF(ベシック)2060《将来設計》	0.6	22.1	1.5	17.8	18.6	-	-	13.9	-	★★★★★
フィデリティ投信	ターゲット・デットF(ベシック)2055《将来設計》	0.0	3.1	1.3	15.6	-	-	-	-	-	-
フィデリティ投信	ターゲット・デット・ファンド(ベシック)2065《将来設計》	0.0	1.4	1.6	18.1	-	-	-	-	-	-
フィデリティ投信	ターゲット・デット・ファンド(ベシック)2070《将来設計》	0.2	2.2	1.5	17.9	-	-	-	-	-	-
三井住友DS	DCターゲットイヤーファンド2040(4資産)	0.2	22.6	0.7	9.0	8.3	5.9	6.7	7.2	8.3	★★★★
三井住友DS	DCターゲットイヤーファンド2045(4資産)	0.4	36.5	0.8	10.9	9.4	6.6	7.2	7.8	8.9	★★★★
つみたてNISA: 国内株式											
野村AM	Funds-i TOPIX	0.2	51.5	0.4	21.5	15.2	8.2	9.7	12.5	15.3	★★★
野村AM	Funds-i 日経225	27.2	680.4	-1.6	18.2	13.7	9.0	10.9	15.8	17.5	★★★
野村AM	Funds-i JPX日経400	2.8	102.3	0.2	22.0	15.3	8.7	-	13.1	15.6	★★★★
野村AM	つみたて日本株投信	2.1	157.3	-1.6	18.5	14.0	9.3	-	15.8	17.5	★★★
野村AM	はじめてのNISA・日本株式インデックス(日経225)(Fds-iBasic)	0.2	0.2	-1.6	-	-	-	-	-	-	-
野村AM	はじめてのNISA・日本株式インデックス(TOPIX)(Fds-iBasic)	0.0	0.1	0.4	-	-	-	-	-	-	-
日興AM	年金積立Jグロース(DC Jグロース)	7.5	717.4	-0.6	16.0	14.1	9.1	12.3	14.8	17.5	★★★★
三菱UFJ国際投信	eMAXIS TOPIXインデックス	2.6	198.6	0.4	21.5	15.2	8.2	9.7	12.5	15.3	★★★
三菱UFJ国際投信	eMAXIS Slim 国内株式(TOPIX)	25.6	871.7	0.4	21.9	15.5	8.5	-	12.5	15.4	★★★★
三菱UFJ国際投信	つみたて日本株式(TOPIX)	4.3	218.7	0.4	21.8	15.5	8.5	-	12.5	15.3	★★★
三菱UFJ国際投信	eMAXIS 日経225インデックス	27.9	485.4	-1.6	18.2	13.8	9.1	10.9	15.8	17.5	★★★
三菱UFJ国際投信	eMAXIS Slim 国内株式(日経平均)	22.0	384.0	-1.6	18.5	14.1	9.4	-	15.8	17.5	★★★★
三菱UFJ国際投信	つみたて日本株式(日経平均)	14.8	713.9	-1.6	18.5	14.0	9.3	-	15.8	17.5	★★★
三菱UFJ国際投信	eMAXIS JPX日経400インデックス	0.9	72.5	0.2	22.0	15.2	8.7	-	13.1	15.6	★★★★
大和AM	iFree TOPIXインデックス	1.9	114.9	0.4	21.8	15.6	8.5	-	12.5	15.4	★★★★
大和AM	iFree 日経225インデックス	13.4	519.2	-1.6	18.5	14.1	9.4	-	15.8	17.5	★★★★
大和AM	iFree JPX日経400インデックス	0.3	43.8	0.2	22.4	15.6	9.0	-	13.1	15.6	★★★★
農中全共AM	〈パートナーズ〉つみたてNISA日本株式 日経225	1.1	56.3	-1.7	18.3	13.9	9.1	-	15.9	17.5	★★★
農中全共AM	NZAM・ベータ 日経225	0.3	6.0	-1.6	18.5	14.1	-	-	15.9	-	★★★
ニッセイAM	日本株ファンド	2.6	1,370.6	0.3	24.1	16.7	7.7	9.0	12.9	15.6	★★
ニッセイAM	TOPIXオープン	-0.2	147.0	0.4	21.3	15.1	8.1	9.6	12.5	15.3	★★★
ニッセイAM	〈購入・換金手数料なし〉TOPIXインデックスF	6.7	660.1	0.4	21.7	15.5	8.5	-	12.5	15.4	★★★
ニッセイAM	〈購入・換金手数料なし〉ニッセイ日経平均インデックスF	25.8	580.1	-1.6	18.5	14.1	9.3	-	15.8	17.5	★★★★
ニッセイAM	〈購入・換金手数料なし〉ニッセイJPX日経400インデックスF	1.3	78.0	0.2	22.3	15.5	8.9	-	13.1	15.6	★★★★
ニッセイAM	日経225インデックスファンド	29.2	2,438.8	-1.6	18.4	13.9	9.2	11.1	15.8	17.5	★★★★
AM-One	たわらノーロード TOPIX	1.2	77.6	0.4	21.8	15.5	8.5	-	12.5	15.4	★★★
AM-One	たわらノーロード 日経225	39.0	1,046.9	-1.6	18.5	14.0	9.3	-	15.8	17.5	★★★
東京海上AM	セレクション・日本株TOPIX	1.7	365.1	0.4	22.0	15.7	8.4	9.7	12.4	15.3	★★★
東京海上AM	日経225インデックスファンド	1.3	99.2	-1.7	18.4	13.9	9.1	-	15.8	17.5	★★★
しんきんAM	ノーロード日経225	0.3	12.5	-1.6	18.2	13.7	9.0	-	15.8	17.5	★★★
三井住友トラスト	SMT TOPIXインデックス・オープン	-7.2	263.5	0.4	21.6	15.2	8.3	9.8	12.5	15.3	★★★
三井住友トラスト	i-SMT TOPIXインデックス(ノーロード)	2.4	21.7	0.4	21.8	15.5	8.5	-	12.5	15.3	★★★
三井住友トラスト	SMT 日経225インデックス・オープン	6.5	356.9	-1.6	18.2	13.8	9.0	10.9	15.8	17.5	★★★
三井住友トラスト	i-SMT 日経225インデックス(ノーロード)	12.9	85.0	-1.6	18.5	14.0	9.3	-	15.8	17.5	★★★
三井住友トラスト	SMT JPX日経インデックス400・オープン	0.6	118.0	0.2	22.1	15.3	8.8	-	13.1	15.6	★★★★
朝日ライフAM	日経平均ファンド《にいこいGo》	-0.1	22.5	-1.7	18.0	13.6	8.9	10.7	15.8	17.5	★★★
三井住友DS	DCつみたてNISA・日本株インデックスファンド	13.7	1,021.2	0.4	21.8	15.5	8.5	10.0	12.5	15.4	★★★
三井住友DS	SMBC・DCインデックスファンド(日経225)	2.9	49.2	-1.6	18.7	14.2	-	-	15.9	-	★★★
三井住友DS	DC国内株式ファンド	5.8	427.6	1.3	25.6	22.6	12.2	11.4	12.8	15.3	★★★★★
SBI AM	SBI・iシェアーズ・日経225インデックス・F(サクッと日経225)	1.0	2.2	-1.7	-	-	-	-	-	-	-
SBI AM	SBI・iシェアーズ・TOPIXインデックス・F(サクッとTOPIX)	0.5	1.0	0.2	-	-	-	-	-	-	-
PayPay AM	日経225インデックス	0.6	11.3	-1.7	18.3	-	-	-	-	-	-
コモンズ投信	コモンズ30ファンド	8.7	510.0	-1.1	22.2	16.0	9.6	11.1	14.7	17.1	★★★★
中銀AM	つみたて日経225インデックスファンド	0.1	9.1	-1.6	18.0	-	-	-	-	-	-
りそなAM	Smart-i TOPIXインデックス	1.9	61.6	0.4	21.8	15.5	8.5	-	12.5	15.3	★★★
りそなAM	Smart-i 日経225インデックス	3.3	76.0	-1.6	18.1	13.8	9.2	-	15.9	17.6	★★★
レオス	ひふみ投信	-2.0	1,579.6	-0.1	15.0	6.1	4.5	12.5	12.7	16.2	★★★
レオス	ひふみプラス	-6.1	5,297.0	-0.1	15.3	6.3	4.7	12.7	12.7	16.2	★★★★
鎌倉投信	結い 2101	1.5	496.2	-0.1	4.3	2.5	1.8	4.7	7.2	9.7	★★

運用 会社	ファンド名(愛称)	月間 資金増減 億円	月末 純資産 億円	リターン(%)					リスク(%)		Morningstar ファンドスターズ
				1か月	1年	3年 (年率)	5年 (年率)	10年 (年率)	3年 (年率)	5年 (年率)	
つみたてNISA:外国株式・世界型											
野村AM	はじめてのNISA・全世界株式インデックス(オール・カントリー)(Fds-iBasic)	5.5	5.6	1.3	-	-	-	-	-	-	-
日興AM	Tracers MSCIオール・カントリー・インデックス(全世界株式)	2.7	15.7	1.3	-	-	-	-	-	-	
三菱UFJ国際投信	eMAXIS Slim 全世界株式(3地域均等)	2.0	86.7	0.2	16.9	15.5	10.1	-	11.8	15.7	★★★★
三菱UFJ国際投信	eMAXIS Slim 全世界株式(オール・カントリー)	696.9	14,242.1	1.3	19.8	19.6	-	-	14.4	-	★★★★
三菱UFJ国際投信	つみたて全世界株式	1.5	19.6	1.3	19.7	19.4	-	-	14.4	-	★★★★
ニッセイAM	インデックスパッケージ(内外・株式)(ファンド/パック3)	0.0	0.8	0.2	16.7	15.1	9.8	-	11.9	15.8	★★★★
ニッセイAM	〈購入・換金手数料なし〉ニッセイ世界株式F(GDP型バスケット)	0.5	17.1	0.3	15.7	16.0	-	-	12.8	-	★★★★
ビクテ投信	iTrust世界株式(世界代表 勝ち組企業厳選)	1.4	74.8	1.0	19.0	16.8	11.8	-	15.4	17.9	★★★★
AM-One	たわらノーロード 全世界株式	8.8	86.8	1.3	19.8	19.5	-	-	14.4	-	★★★★
ステート・S	全世界株式インデックス・ファンド	3.6	152.7	1.3	19.4	19.3	13.3	-	14.4	17.4	★★★★
SBI AM	先進国株式インデックス・ファンド(雪だるま)	4.5	187.0	1.4	20.6	20.3	13.3	-	15.3	17.7	★★★★
SBI AM	全世界株式インデックス・ファンド(雪だるま)	46.3	1,362.1	1.2	19.4	19.5	13.0	-	14.5	17.4	★★★★
SBI AM	EXE-i グローバル中小型株式ファンド	0.9	150.5	0.5	13.7	19.0	9.2	10.8	17.2	21.5	★★★★
SBI AM	SBI・V・全世界株式インデックス・ファンド(SBI・V・全世界株式)	7.4	287.6	1.2	19.3	-	-	-	-	-	-
キャピタル	世界株式ファンド(DC)	14.6	530.1	1.3	21.1	16.4	14.1	-	15.9	18.7	★★★★
セゾン投信	資産形成の達人ファンド	24.5	2,771.3	1.4	18.9	16.0	10.9	12.9	14.5	17.8	★★★★
ペイペイAM	投資信託インデックス 世界株式	0.1	0.4	1.0	-	-	-	-	-	-	-
ペイペイAM	投資信託インデックス 先進国株式	0.2	0.4	1.2	-	-	-	-	-	-	-
楽天投信	全世界株式インデックス・ファンド	84.4	3,458.0	1.2	19.3	19.3	13.0	-	14.5	17.4	★★★★
楽天投信	楽天・全世界株式(除く米国)インデックスF(楽天・VXUS)	1.0	12.4	-0.3	-	-	-	-	-	-	-
スカイオーシャン	グローバル株式ファンド(The GDP)	1.7	107.2	1.8	13.9	14.9	-	-	13.3	-	★★★★
りそなAM	Smart-i Select 全世界株式インデックス	1.1	8.9	1.3	19.7	-	-	-	-	-	-
SUSTEN	グローバル株式インデックス・ポートフォリオ(M)	0.0	0.7	0.3	-	-	-	-	-	-	-
つみたてNISA:外国株式・世界型(除く日本)											
野村AM	Funds-i 外国株式	7.7	491.1	1.7	20.8	20.9	14.5	13.6	15.7	18.2	★★★★
野村AM	つみたて外国株投信	20.7	1,040.1	1.4	19.6	19.8	13.9	-	14.7	17.7	★★★★
野村AM	スリーゼロ先進国株式投信	4.8	121.0	1.7	21.5	21.6	-	-	15.7	-	★★★★
三菱UFJ国際投信	つみたて先進国株式	51.5	1,548.6	1.7	21.3	21.4	14.9	-	15.7	18.2	★★★★
三菱UFJ国際投信	eMAXIS 先進国株式インデックス	7.4	789.7	1.7	20.8	20.8	14.4	13.5	15.7	18.2	★★★★
三菱UFJ国際投信	eMAXIS Slim 先進国株式インデックス	88.9	5,372.1	1.7	21.5	21.5	15.1	-	15.7	18.2	★★★★
三菱UFJ国際投信	eMAXIS 全世界株式インデックス	7.2	321.4	1.3	19.1	19.3	13.3	12.7	14.7	17.7	★★★★
三菱UFJ国際投信	eMAXIS Slim 全世界株式(除く日本)	91.9	3,086.9	1.4	19.8	19.9	13.9	-	14.7	17.7	★★★★
大和AM	iFree 外国株式インデックス(ヘッジ無)	6.8	373.6	1.7	21.4	21.4	14.9	-	15.7	18.2	★★★★
農中全共AM	NZAM・ベータ 先進国株式	0.0	37.3	1.7	-	-	-	-	-	-	-
ニッセイAM	〈購入・換金手数料なし〉外国株式インデックスF	56.4	5,661.4	1.7	21.5	21.5	15.0	-	15.7	18.2	★★★★
AM-One	たわらノーロード 先進国株式	96.6	3,762.6	1.8	21.5	21.5	15.0	-	15.7	18.2	★★★★
東京海上AM	セレクション・外国株式インデックス	11.0	532.7	1.7	21.3	21.5	15.0	14.0	15.7	18.2	★★★★
三井住友トラスト	SMT グローバル株式インデックス・オープン	9.0	1,800.3	1.7	21.0	21.0	14.5	13.7	15.7	18.2	★★★★
三井住友トラスト	i-SMT グローバル株式インデックス(ノーロード)	5.0	53.7	1.7	21.5	21.4	14.9	-	15.7	18.2	★★★★
三井住友DS	DCつみたてNISA・全海外株式インデックスファンド	23.2	1,738.9	1.3	19.5	19.6	13.7	12.8	14.7	17.6	★★★★
三井住友DS	SMBC・DCインデックスファンド(S&P500)	17.4	274.9	2.3	21.1	22.4	-	-	16.1	-	★★★★
三井住友DS	SMBC・DCインデックスファンド(MSCIコクサイ)	4.1	64.0	1.7	21.3	21.1	-	-	15.7	-	★★★★
三井住友DS	外国株式指数ファンド	1.0	73.5	1.7	21.0	21.1	14.7	13.8	15.7	18.2	★★★★
りそなAM	Smart-i 先進国株式インデックス	13.2	432.1	1.7	21.2	21.3	14.9	-	15.7	18.2	★★★★
りそなAM	Smart-i Select 全世界株式インデックス(除く日本)	-0.3	4.3	1.4	19.6	-	-	-	-	-	-
つみたてNISA:外国株式・世界型(除く日本、円ヘッジ)											
野村AM	Funds-i 外国株式・為替ヘッジ型	0.3	81.4	-2.1	8.1	6.8	6.7	8.6	15.3	17.1	★★★★
三菱UFJ国際投信	つみたて先進国株式(ヘッジ有)	0.0	16.7	-2.1	8.3	7.1	6.9	-	15.2	17.1	★★★★
大和AM	iFree 外国株式インデックス(ヘッジ有)	1.0	85.2	-2.1	8.4	7.2	7.1	-	15.3	17.2	★★★★
AM-One	たわらノーロード 先進国株式(ヘッジ有)	1.5	212.2	-2.0	8.6	7.3	7.2	-	15.3	17.2	★★★★
つみたてNISA:外国株式・北米型/欧州株式											
野村AM	はじめてのNISA・米国株式インデックス(S&P500)(Fds-iBasic)	0.9	6.2	2.2	-	-	-	-	-	-	-
野村AM	Funds-i 米株配当貴族	13.4	546.7	1.6	14.1	23.0	15.4	-	16.2	17.7	★★★★
三菱UFJ国際投信	eMAXIS Slim 米国株式(S&P500)	741.5	25,938.6	2.3	21.1	22.9	17.0	-	16.1	18.2	★★★★
三菱UFJ国際投信	つみたて米国株式(S&P500)	11.6	160.8	2.3	21.0	22.7	-	-	16.1	-	★★★★
三菱UFJ国際投信	eMAXIS NYダウインデックス	5.8	492.8	2.3	17.2	20.4	13.4	14.7	16.2	18.3	★★★★
大和AM	iFree S&P500インデックス	34.3	1,196.5	2.3	21.0	22.7	16.9	-	16.1	18.2	★★★★
大和AM	iFree NYダウ・インデックス	8.2	560.8	2.3	17.8	21.0	13.9	-	16.2	18.3	★★★★
農中全共AM	〈パートナーズ〉つみたてNISA米国株式 S&P500	5.5	156.0	2.3	20.5	22.2	16.4	-	16.0	18.1	★★★★
農中全共AM	NZAM・ベータ S&P500	0.6	16.7	2.3	20.9	22.5	-	-	16.0	-	★★★★
農中全共AM	〈パートナーズ〉長期厳選投資 おおぶね	15.2	384.4	1.2	14.3	15.5	14.4	-	15.1	16.1	★★★★
フィデリティ投信	米国優良株・ファンド	10.8	949.2	3.1	23.8	21.8	16.4	15.2	16.3	18.6	★★★★
AM-One	たわらノーロード NYダウ	2.8	134.8	2.4	17.8	21.0	13.9	-	16.2	18.3	★★★★
AM-One	たわらノーロード S&P500	5.2	13.7	2.4	-	-	-	-	-	-	-
ブラックロック	iシェアーズ 米国株式インデックスF	8.6	242.4	2.4	21.1	22.4	16.6	-	16.0	18.0	★★★★
ステート・S	米国株式インデックス・ファンド	14.7	697.5	2.3	20.5	22.4	16.6	-	16.1	18.2	★★★★
三井住友トラスト	My SMT S&P500インデックス(ノーロード)	8.9	92.8	2.3	20.9	-	-	-	-	-	-
三井住友DS	三井住友・NYダウ・ジョーンズ・インデックスF(ヘッジ無)(NYドリーム)	1.8	224.7	2.3	17.1	20.3	13.3	-	16.2	18.4	★★★★
SBI AM	SBI・V・S&P500インデックス・ファンド	256.3	11,007.3	2.3	21.0	22.7	-	-	16.0	-	★★★★
SBI AM	SBI・V・全米株式インデックスF(SBI・V・全米株式)	43.7	1,839.8	2.1	19.7	-	-	-	-	-	-
PayPay AM	投資信託インデックス アメリカ株式	0.6	4.5	2.1	-	-	-	-	-	-	-
楽天投信	全米株式インデックス・ファンド	213.5	10,988.0	2.1	19.8	21.9	16.0	-	16.5	18.8	★★★★
楽天投信	米国高配当株式インデックスF(楽天・ハンガードF(米国高配当株式))	0.4	137.6	1.6	11.9	24.1	13.1	-	15.6	17.4	★★★★
りそなAM	Smart-i S&P500インデックス	3.0	88.8	2.3	20.6	22.2	-	-	16.1	-	★★★★
野村AM	Funds-i 米国株式配当貴族・為替ヘッジ	-1.2	66.5	-2.6	2.6	7.6	6.8	-	15.6	16.9	★★★★
フィデリティ投信	欧州株・ファンド	0.5	324.0	0.8	27.4	12.1	10.9	11.6	16.8	18.6	★★★★
つみたてNISA:新興国株式											
野村AM	Funds-i 新興国株式	0.1	65.8	-1.6	7.3	9.0	6.1	6.7	13.8	18.8	★★★★
野村AM	はじめてのNISA・新興国株式インデックス(Fds-iBasic)	0.0	0.1	-1.5	-	-	-	-	-	-	-

運用 会社	ファンド名(愛称)	月間 資金増減 億円	月末 純資産 億円	リターン(%)						リスク(%)		Morningstar ファンドスターズ
				1か月	1年	3年 (年率)	5年 (年率)	10年 (年率)	3年 (年率)	5年 (年率)		
三菱UFJ国際投信	eMAXIS 新興国株式インデックス	-0.6	371.4	-1.6	7.2	8.7	6.0	6.5	13.8	18.9	★★★★	
三菱UFJ国際投信	eMAXIS Slim 新興国株式インデックス	16.5	1,222.1	-1.6	7.7	9.2	6.4	-	13.8	18.9	★★★★	
三菱UFJ国際投信	つみたて新興国株式	5.4	262.3	-1.6	7.5	9.0	6.2	-	13.8	18.9	★★★	
大和AM	iFree 新興国株式インデックス	1.4	123.8	-1.6	11.8	16.5	7.4	-	14.1	19.1	★★★★	
ニッセイAM	<購入・換金手数料なし>ニッセイ新興国株式インデックスF	0.3	36.8	-1.5	7.9	9.1	6.2	-	13.7	18.8	★★★	
AM-One	たわらノーロード 新興国株式	2.5	187.1	-1.9	7.2	8.5	5.4	-	13.8	19.1	★★★	
三井住友トラスト	SMT 新興国株式インデックス・オープン	-2.1	302.1	-1.5	7.2	8.8	6.1	6.6	13.7	18.8	★★★★	
三井住友トラスト	i-SMT 新興国株式インデックス(ノーロード)	0.7	7.5	-1.4	7.8	9.2	6.5	-	13.7	18.8	★★★★	
三井住友DS	DC新興国株式インデックスファンド	0.7	59.4	-1.7	7.5	8.8	6.0	6.1	13.8	18.7	★★★	
SBI AM	新興国株式インデックス・ファンド《雪だるま》	3.4	230.1	-1.1	7.9	10.0	7.5	-	13.0	17.6	★★★★	
りそなAM	Smart-i 新興国株式インデックス	1.0	46.4	-1.4	7.2	8.7	5.8	-	13.8	19.0	★★★	
ビクテ投信	iTrustインド株式	6.0	88.7	4.3	10.8	23.8	11.6	-	14.5	22.4	★★★	
つみたてNISA: 上場投資信託												
大和AM	上場投信-トビックス	-22.9	88,616.1	0.4	21.9	15.6	8.6	10.0	12.5	15.3	★★★★	
大和AM	上場投信-日経225	873.8	40,598.0	-1.6	18.6	14.1	9.3	11.2	15.8	17.5	★★★★	
大和AM	上場投信-JPX日経400	-41.6	3,838.3	0.2	22.3	15.5	9.0	-	13.1	15.6	★★★★	
日興AM	上場インデックスF《上場MSCIコクサイ株》	0.0	220.1	1.7	21.3	21.4	14.9	13.9	15.7	18.2	★★★★	
日興AM	上場インデックスF《上場S&P500米国株》	5.1	376.4	2.3	20.9	22.7	16.9	16.7	16.1	18.2	★★★★	
日興AM	上場インデックスF《上場MSCI世界株》	1.2	95.1	1.4	19.6	19.7	13.7	12.8	14.7	17.7	★★★	
日興AM	上場インデックスF《上場MSCIエマージング株》	0.0	67.8	-1.5	7.4	9.0	6.2	5.6	13.8	18.8	★★★	
【追加型株式投資信託(オープンエンド)】												
アロケーション・安定型/やや安定型/標準型/やや積極型/積極型												
三井住友トラスト	グローバルETF・インカム・バランスファンド(年1)	-0.4	50.3	-1.1	-2.8	-2.2	-	-	6.7	-	★★	
三井住友トラスト	グローバルETF・インカム・バランスファンド(年2)	-0.1	13.3	-1.1	-2.8	-2.2	-	-	6.7	-	★★	
野村AM	のむらっ・ファンド(保守型)	-0.3	596.4	0.6	3.2	3.7	2.8	3.4	5.4	5.2	★★	
野村AM	のむらっ・ファンド(やや保守型)	0.9	89.6	1.0	5.4	6.3	4.5	-	7.0	7.2	★★★★	
野村AM	のむらっ・ファンド(普通型)	79.7	2,942.6	1.2	7.6	9.2	6.4	6.8	9.0	9.7	★★★★	
野村AM	のむらっ・ファンド(やや積極型)	7.1	181.2	1.4	11.1	12.1	8.0	-	10.8	11.8	★★★★	
野村AM	バランスセレクト30	0.0	14.3	0.2	5.0	4.2	3.1	4.0	5.0	5.2	★★★★	
野村AM	バランスセレクト50	0.0	22.6	0.4	9.3	7.9	5.4	6.1	7.2	8.1	★★★★	
野村AM	バランスセレクト70	0.1	23.4	0.7	14.2	11.6	7.5	8.1	9.4	11.1	★★★★	
野村AM	マイストーリー・株25	0.1	11.4	-0.7	0.1	-1.5	0.4	2.2	6.0	6.2	★★	
野村AM	マイストーリー・株50	0.6	24.3	-0.4	5.7	3.0	2.8	4.6	8.0	9.1	★★	
野村AM	マイストーリー・株75	0.6	19.5	-0.3	10.3	6.8	4.8	6.8	10.5	12.6	★★★	
野村AM	オールインワン・ファンド	-0.3	85.2	1.8	5.0	8.4	5.2	4.6	7.7	9.8	★★	
野村AM	ハッピーライフF・25	0.1	8.0	-0.7	0.1	-1.6	0.2	2.1	6.0	6.2	★★	
野村AM	ハッピーライフF・株50	0.3	15.6	-0.4	5.6	2.9	2.7	4.6	8.0	9.1	★★	
野村AM	マイ・ロード	-4.4	840.9	0.3	1.9	1.8	1.6	2.3	4.1	3.7	★★★	
野村AM	ターゲットインカムF(資産成長)《マイ・ロングライフ》	-1.0	36.6	-1.3	-3.3	-3.3	-	-	6.4	-	★	
野村AM	グローバルESGバランスF(ハジ有)年2《ブルー・アース》	-0.7	75.9	-1.6	-5.2	-	-	-	-	-	-	
野村AM	グローバルESGバランスF(ハジ無)年2《ブルー・アース》	-17.2	742.8	2.1	4.5	-	-	-	-	-	-	
野村AM	サステナブルセレクト(世界バランス型 A)	-0.5	52.5	-1.5	0.3	-	-	-	-	-	-	
野村AM	サステナブルセレクト(世界バランス型 B)	-0.3	124.7	2.1	13.5	-	-	-	-	-	-	
野村AM	マイライフ・エール(資産成長型)	2.9	61.1	0.8	1.8	-	-	-	-	-	-	
野村AM	My Funds-i インデックス・ブレンド(タイプ1)	0.0	1.8	0.0	1.9	2.5	2.5	-	4.4	4.6	★★★★	
野村AM	My Funds-i インデックス・ブレンド(タイプ2)	0.0	1.2	0.3	4.4	4.9	4.1	-	6.1	6.7	★★★	
野村AM	My Funds-i インデックス・ブレンド(タイプ3)	0.2	7.2	0.5	6.8	7.6	5.7	-	7.7	8.7	★★★	
野村AM	My Funds-i インデックス・ブレンド(タイプ4)	0.0	2.1	0.6	9.2	9.6	7.0	-	9.1	10.4	★★★★	
野村AM	My Funds-i インデックス・ブレンド(タイプ5)	0.1	5.9	1.1	13.4	13.6	9.4	-	11.3	13.0	★★★★	
日興AM	年金積立グローバル・ラップ・バランス(安定)	-0.0	17.9	0.0	4.3	4.3	3.2	4.4	5.1	5.8	★★★★★	
日興AM	年金積立グローバル・ラップ・バランス(安定成長)	0.1	34.2	0.2	6.7	6.5	4.4	5.4	6.4	7.3	★★★★	
日興AM	年金積立グローバル・ラップ・バランス(成長)	-0.1	40.9	0.4	9.3	8.5	5.7	6.5	7.7	8.9	★★★★	
日興AM	年金積立グローバル・ラップ・バランス(積極成長)	0.1	60.8	0.7	14.0	12.3	8.0	8.4	10.0	11.9	★★★★	
日興AM	年金積立グローバル・ラップ・バランス(積極)	-0.1	54.5	0.9	17.8	15.5	9.8	10.0	12.0	14.3	★★★★★	
日興AM	年金積立アセット・ナビゲーションF(株式20)《DC Aナビ》	0.1	32.7	-0.4	1.5	1.3	1.2	2.3	3.5	3.5	★★★	
日興AM	年金積立アセット・ナビゲーションF(株式40)《DC Aナビ》	0.1	47.1	-0.2	5.8	4.6	3.2	4.3	5.6	6.2	★★★	
日興AM	年金積立アセット・ナビゲーションF(株式60)《DC Aナビ》	0.3	50.4	0.0	10.3	7.9	5.1	6.3	7.8	9.2	★★★	
日興AM	年金積立アセット・ナビゲーションF(株式80)《DC Aナビ》	0.1	38.2	0.2	14.9	11.2	7.0	8.1	10.1	12.1	★★★★	
日興AM	GW7つの卵	-0.5	519.0	0.7	13.5	11.8	7.5	8.0	9.9	11.8	★★★★	
日興AM	スリートップ(資産成長型)	-0.1	0.8	2.5	14.5	11.6	8.2	6.7	7.7	9.6	★★★	
日興AM	財産3分法F(不動産・債券・株式) 資産成長型《財産3分法》	2.7	163.0	0.9	5.8	5.5	4.9	5.7	7.8	9.3	★★★	
日興AM	時間分散型バランスF(安定)16-08《ステップ・ラップ》	-0.0	3.3	0.5	3.3	4.0	3.6	-	7.0	7.6	★★★	
日興AM	時間分散型バランスF(安定)16-11《ステップ・ラップ》	0.0	1.0	0.5	3.3	3.9	3.5	-	7.0	7.6	★★★	
日興AM	時間分散型バランスF(安定)17-02《ステップ・ラップ》	-0.0	1.0	0.5	3.2	4.0	3.6	-	7.0	7.6	★★★	
日興AM	グローバル・メガビース	-1.2	102.5	-2.7	10.7	4.1	5.3	-	12.9	15.7	★★	
三菱UFJ国際投信	積立ファンド《ふくふく》	-0.2	25.2	-0.6	7.7	6.2	3.9	5.3	7.5	8.9	★★★	
三菱UFJ国際投信	グローバルバランス《積極型》(未来地図)	-0.0	9.8	-0.2	8.7	7.8	4.8	6.1	8.6	9.8	★★★	
三菱UFJ国際投信	グローバルバランス《安定型》(未来地図)	0.0	7.5	-0.3	4.4	4.2	2.6	3.9	6.1	6.6	★★	
三菱UFJ国際投信	ライフ・バランスファンド(安定)	0.0	2.5	0.1	4.8	3.7	2.9	3.8	5.4	5.7	★★★★	
三菱UFJ国際投信	ライフ・バランスファンド(安定成長)	0.0	1.9	0.4	8.9	6.7	5.0	5.7	7.3	8.2	★★★★	
三菱UFJ国際投信	ライフ・バランスファンド(成長)	0.0	1.1	0.6	11.5	8.7	6.5	7.1	8.6	9.9	★★★★★	
三菱UFJ国際投信	ライフ・バランスファンド(積極)	0.0	2.2	0.6	13.7	10.4	7.6	8.2	9.8	11.5	★★★★	
三菱UFJ国際投信	国内バランス20《夢列島》	-0.2	19.8	-0.8	0.5	0.7	0.5	1.8	3.8	3.9	★★	
三菱UFJ国際投信	ライフセレクトファンド 安定	1.2	139.3	-0.2	3.0	2.6	1.9	2.9	4.1	4.3	★★★	
三菱UFJ国際投信	ライフセレクトファンド 安定成長	2.7	313.8	0.2	8.9	7.4	4.8	5.6	6.9	7.9	★★★★	
三菱UFJ国際投信	ライフセレクトファンド 成長	1.3	197.8	0.6	15.0	12.1	7.5	8.2	9.8	11.8	★★★★	
三菱UFJ国際投信	MV20《エムヴィ》	0.1	21.5	-0.8	-0.1	-0.8	0.2	1.7	3.9	4.0	★★	
三菱UFJ国際投信	MV40《エムヴィ》	0.1	41.5	-0.2	4.5	3.2	2.4	4.0	5.8	6.6	★★	
三菱UFJ国際投信	MV80《エムヴィ》	0.5	68.2	0.8	14.2	12.0	7.1	8.3	10.3	12.8	★★★★	
三菱UFJ国際投信	日本バランスオープン 株式20型	-0.0	20.0	-0.0	4.2	2.9	1.6	2.2	3.6	4.2	★★★	

運用 会社	ファンド名(愛称)	月間 資金増減 億円	月末 純資産 億円	リターン(%)					リスク(%)		Morningstar ファンドスターズ
				1か月	1年	3年 (年率)	5年 (年率)	10年 (年率)	3年 (年率)	5年 (年率)	
三菱UFJ国際投信	日本バランスオープン 株式40型	-0.4	27.9	0.3	10.0	7.0	4.2	4.7	6.3	7.6	★★★★★
三菱UFJ国際投信	ライフプラン 25(ゆとりずむ)	0.1	12.0	0.1	5.1	3.9	3.3	4.1	5.1	5.5	★★★★
三菱UFJ国際投信	ライフプラン 50(ゆとりずむ)	0.0	28.4	0.6	11.9	8.9	6.9	7.1	8.3	9.7	★★★★★
三菱UFJ国際投信	ライフプラン 75(ゆとりずむ)	0.2	25.1	0.8	18.4	13.7	10.0	9.9	11.5	13.8	★★★★★
三菱UFJ国際投信	6資産バランスファンド(成長)	0.1	25.0	1.0	11.9	12.6	8.1	8.7	10.7	12.4	★★★★
三菱UFJ国際投信	資産設計ファンド(株式重視)(地球ゴマ)	0.0	7.4	0.8	9.3	10.7	6.9	7.5	9.7	12.4	★★★★
三菱UFJ国際投信	グローバル・バランスF(安定)	0.0	5.2	-0.9	-3.0	-3.5	-2.3	-	3.7	3.5	★★
三菱UFJ国際投信	グローバル・バランスF(安定成長)	-0.1	6.2	-1.3	-0.8	-2.4	-1.8	-	5.5	5.7	★
三菱UFJ国際投信	グローバル・バランスF(成長)	-0.0	6.7	-1.7	4.1	1.5	0.1	-	8.3	9.6	★
三菱UFJ国際投信	東京関連オープン(米ドル投資)(東京ウェイ)	-0.6	19.4	4.4	30.8	28.1	16.7	-	15.4	19.1	★★★★★
三菱UFJ国際投信	東京関連オープン(円投資)(東京ウェイ)	-0.0	11.3	0.3	19.7	13.5	8.8	-	9.8	15.6	★★★★
三菱UFJ国際投信	バランス・イノベーション(債券重視)(ファーストラップ(ささえ))	-0.9	100.6	-0.4	-0.1	-0.2	-0.3	-	3.0	2.7	★★
三菱UFJ国際投信	スマート・クオリティOp.(安定/1年)(スマラップN)	-0.3	57.5	0.0	2.4	2.7	1.2	-	4.9	5.4	★★★
三菱UFJ国際投信	スマート・クオリティOp.(安定成長/1年)(スマラップN)	0.1	46.9	0.8	5.5	5.8	3.2	-	6.8	8.1	★★
三菱UFJ国際投信	スマート・クオリティOp.(成長/1年)(スマラップN)	0.1	28.1	1.6	9.5	9.7	5.5	-	9.5	11.8	★★★
三菱UFJ国際投信	アドバンスト・バランス(安定)(ファーストラップ(ちよわ))	-0.1	16.2	0.2	1.0	0.3	0.6	-	3.7	3.8	★★
三菱UFJ国際投信	アドバンスト・バランス(安定成長)(ファーストラップ(ちよわ))	-0.2	42.6	0.6	6.0	5.0	3.4	-	6.1	7.0	★★
三菱UFJ国際投信	オーストラリア好利回り3資産バランス(年2)(実りの大地)	-0.2	87.6	1.1	4.2	12.0	6.3	-	15.8	18.3	★★
三菱UFJ国際投信	オーストラリア好利回り3資産バランス(ヘッジ/年2)(実りの大地)	0.0	1.0	-0.0	1.5	3.8	-	-	9.0	-	★★
三菱UFJ国際投信	MUFG ウェルス・インサイト・ファンド(保守型)	2.2	81.7	1.1	4.2	-	-	-	-	-	-
三菱UFJ国際投信	MUFG ウェルス・インサイト・ファンド(標準型)	58.7	648.6	1.9	9.3	-	-	-	-	-	-
三菱UFJ国際投信	MUFG ウェルス・インサイト・ファンド(積極型)	13.6	186.6	1.2	14.7	-	-	-	-	-	-
大和AM	ライフスタイル:25	0.0	9.2	-0.1	3.2	2.6	2.0	2.9	4.2	4.2	★★★★
大和AM	ライフスタイル:50	0.0	20.4	0.3	9.1	7.2	4.7	5.5	6.9	7.9	★★★★
大和AM	ライフスタイル:75	0.1	11.4	0.4	14.7	11.4	6.8	7.8	9.6	11.5	★★★★
大和AM	6資産バランスファンド(成長)(ダブルウイング)	0.0	41.2	1.6	8.9	11.4	8.2	9.1	11.9	13.6	★★★★
大和AM	ライフハーモニー(ダイワ世界資産分散F/成長)	-0.3	39.9	2.0	11.6	13.0	7.6	8.9	11.4	14.9	★★★★
大和AM	ライフハーモニー(ダイワ世界資産分散F/安定)	-0.0	13.2	1.1	3.2	6.1	3.7	4.6	6.5	7.9	★★★★
大和AM	外国3資産バランスF(部分ヘッジ有)	-0.0	2.6	0.1	-0.7	3.0	3.2	-	8.8	8.9	★★
大和AM	外国3資産バランスF(ヘッジ無)	0.1	4.0	1.7	6.1	9.7	6.5	-	10.7	11.2	★★★
大和AM	ラップ・コンシェルジュ(安定)	-0.9	34.4	0.6	0.7	1.4	1.7	-	4.4	4.7	★★★
大和AM	ラップ・コンシェルジュ(ミドル)	-0.7	45.6	1.5	4.2	4.9	3.9	-	6.0	7.0	★★★
大和AM	ラップ・コンシェルジュ(成長)	0.3	32.3	2.5	7.6	8.5	6.0	-	7.9	9.5	★★★
大和AM	FEグローバル・バリュー(ヘッジ有)	-6.9	177.5	-2.4	6.2	3.8	2.7	-	12.8	14.1	★★
大和AM	FEグローバル・バリュー(ヘッジ無)	-3.1	318.2	1.7	18.3	18.3	10.9	-	11.9	14.1	★★★★★
大和AM	オーストラリアリアルアセット・ファンド	0.0	0.1	-1.3	-1.7	10.9	8.0	-	21.1	24.5	★★
大和AM	iFree 年金バランス	1.4	62.0	1.1	11.0	9.7	7.0	-	7.8	8.6	★★★★
大和AM	NWQグローバル厳選証券F(ヘッジ有)(選択の達人)	0.0	0.2	-1.1	-4.5	-4.1	-	-	7.6	-	★
大和AM	NWQグローバル厳選証券F(ヘッジ無)(選択の達人)	-0.2	2.6	3.3	5.7	9.4	-	-	8.0	-	★★★
大和AM	NWQグローバル厳選証券F(ヘッジ有/成長)(選択の達人)	-0.1	7.4	-1.1	-4.6	-4.1	-	-	7.6	-	★
大和AM	NWQグローバル厳選証券F(ヘッジ無/成長)(選択の達人)	0.7	26.9	3.3	5.7	9.4	-	-	8.0	-	★★★
大和AM	四国アライアンス 地域創生F(年1)(四国の未来)	-1.0	38.7	1.1	8.0	2.5	2.6	-	7.9	9.1	★
大和AM	四国アライアンス 地域創生F(年2)(四国の未来)	-0.0	8.0	1.1	8.1	2.5	2.6	-	7.9	9.1	★
大和AM	クリーンテック株式&グリーンボンドF(資産成長)	-0.6	91.5	-0.8	4.9	5.9	-	-	12.3	-	★★
大和AM	クリーンテック株式&グリーンボンドF(予想分配提示)	-0.3	43.1	-0.8	4.9	6.0	-	-	12.2	-	★★
SBI岡三	ラップ・アプローチ(安定)	-0.1	4.1	0.1	0.5	1.8	0.9	-	4.1	5.0	★★
SBI岡三	ラップ・アプローチ(安定成長)	-0.4	5.4	0.8	6.2	7.0	3.8	-	7.3	9.3	★★
SBI岡三	ラップ・アプローチ(成長)	0.1	10.6	1.2	11.5	11.2	5.8	-	10.2	13.4	★★
SBI岡三	為替ヘッジ付ソブリン/農業関連Op.(うるおいの大地)	0.0	5.7	0.3	-1.2	1.9	0.8	-	5.6	5.5	★★
SBI岡三	くまもと未来応援ファンド(復興投信)	0.2	23.3	-0.3	3.5	4.0	4.4	-	6.7	8.5	★★★★
T&D AM	青のライフキャンパス・ファンド(標準)	0.0	17.6	0.6	6.7	5.4	4.6	5.6	7.1	7.7	★★★★
T&D AM	赤のライフキャンパス・ファンド(積極)	0.0	19.3	0.9	9.4	7.3	6.1	7.0	8.7	9.6	★★★★
T&D AM	ベトナム・ASEAN・バランスファンド(V-Plus)	0.1	24.6	2.3	3.7	20.8	10.2	10.4	12.2	14.7	★★★★★
明治安田AM	ライフプランファンド20	0.1	18.4	-0.5	0.6	1.5	1.3	2.6	4.3	4.3	★★★★
明治安田AM	ライフプランファンド50	-0.0	23.6	-0.1	7.6	7.1	4.5	5.4	7.4	8.6	★★★★
明治安田AM	ライフプランファンド70	0.1	16.6	-0.0	11.9	10.7	6.2	7.1	9.5	11.6	★★★★
明治安田AM	楽天資産形成ファンド(楽天525)	0.1	59.2	0.1	8.6	8.7	6.0	6.8	7.8	8.8	★★★★★
JPモルガン	日本債券アルファ(日本の一九)	-0.2	30.1	-1.2	-0.6	0.1	0.0	1.2	2.7	2.5	★★
JPモルガン	新興国年1回決算F(あいのり年1)	-0.0	0.9	0.5	9.1	9.4	6.3	-	7.8	12.4	★★★★
農中全共AM	JA資産設計ファンド(安定)	0.0	6.1	0.1	3.7	3.6	2.3	3.2	4.5	4.9	★★★★
農中全共AM	JA資産設計ファンド(成長)	-0.0	8.6	0.7	8.8	7.8	4.7	5.6	6.8	7.9	★★★★
農中全共AM	JA資産設計ファンド(積極)	0.0	8.0	1.1	13.4	11.8	6.7	7.5	9.1	10.9	★★★★
農中全共AM	<パートナーズ>日米6資産分散F(資産形成)(コア6シード)	7.7	305.6	-1.1	0.1	3.2	3.1	-	9.1	9.7	★★
農中全共AM	<パートナーズ>日米6資産分散F(安定運用)(コア6エバー)	1.4	123.8	-1.0	-4.1	-2.8	-0.7	-	4.2	3.8	★
ニッセイAM	<購入・換金手数料なし>インデックスバランスF(8資産均等)	-0.1	6.1	1.0	7.1	9.2	6.9	-	8.8	10.4	★★★★
ニッセイAM	ハトナム・グローバル バランスOp. 債券重視(ゆめ計画)	11.6	11.6	0.3	3.9	3.5	2.1	3.3	4.4	5.4	★★★★
ニッセイAM	ハトナム・グローバル バランスOp. 標準(ゆめ計画)	0.1	14.0	0.8	8.1	7.1	4.1	5.2	6.5	8.8	★★★★
ニッセイAM	ハトナム・グローバル バランスOp. 株式重視(ゆめ計画)	-0.0	5.7	1.4	12.4	10.7	5.9	7.0	8.8	12.2	★★★★
ニッセイAM	安定収益追求F(みらいのミドリ)	0.0	2.6	-0.6	-3.2	-2.2	-1.0	-0.4	2.0	2.1	★
ニッセイAM	オーストラリア利回り資産F(資産成長)(豪州力)	-0.1	1.0	-0.4	2.0	9.3	4.6	-	14.1	16.5	★★
ニッセイAM	日経225高値参照型アロケーションF(かいまし225)	-0.0	0.8	-1.4	15.8	-	-	-	-	-	-
ニッセイAM	国内3資産 高値参照型 バランスF(安定)(かいましジャパン)	0.0	0.0	-0.2	-0.1	-	-	-	-	-	-
ニッセイAM	国内3資産 高値参照型 バランスF(積極)(かいましジャパン)	0.0	0.0	0.3	3.0	-	-	-	-	-	-
フィデリティ投信	バランス・ファンド	10.0	120.1	2.3	11.2	10.6	7.6	6.7	9.7	10.3	★★★★★
フィデリティ投信	資産分散投信(安定)	-0.0	8.4	0.9	5.6	6.2	4.5	4.8	6.5	7.6	★★★★
フィデリティ投信	資産分散投信(成長)	-0.1	43.3	1.7	9.5	10.2	6.8	7.1	9.3	11.2	★★★★
フィデリティ投信	世界インカム株式F(資産成長)	0.0	1.5	1.8	12.9	15.4	10.0	9.5	13.6	14.9	★★★★★
ドイチェAM	ライフ・プラン30	-0.1	20.2	0.1	2.9	2.0	1.4	2.2	4.3	4.2	★★★★
ドイチェAM	ライフ・プラン50	-0.3	19.2	0.5	7.4	5.2	3.6	4.2	6.5	7.1	★★★★
ドイチェAM	ライフ・プラン70	-0.0	7.8	0.8	11.2	8.6	5.8	6.1	8.4	9.7	★★★★

運用 会社	ファンド名(愛称)	月間 資金増減 億円	月末 純資産 億円	リターン(%)						リスク(%)		Morningstar ファンドスターズ
				1か月	1年	3年 (年率)	5年 (年率)	10年 (年率)	3年 (年率)	5年 (年率)		
ゴールドマン・S	ダ・ヴィンチ グローバルアセット・アロケーションF	-0.2	109.9	-0.7	0.4	-0.9	0.4	1.0	7.5	7.6	★★	
ビクテ投信	グローバル・バランス・オープン	-0.0	13.5	1.0	8.4	7.5	5.8	5.9	11.1	12.0	★★★★	
ビクテ投信	ゴールデン・リスクプレミアムF(バーゲンハンター)	22.1	251.9	1.7	11.5	9.9	-	-	8.8	-	★★★★	
SOMPO	ハッピーエイジング50	1.0	107.6	0.5	5.9	4.7	2.7	3.6	3.9	4.8	★★★★	
SOMPO	ハッピーエイジング60	0.1	54.4	0.2	0.9	0.7	0.6	1.5	2.6	2.5	★★	
SOMPO	FDA日米バランスファンド(成長型)(みどりの架け橋)	0.9	107.9	0.6	8.5	-	-	-	-	-	-	
SOMPO	FDA日米バランスファンド(安定型)(みどりの架け橋)	0.1	26.6	0.7	2.3	-	-	-	-	-	-	
SOMPO	FDA日米バランスファンド(積極型)(みどりの架け橋)	0.1	47.9	0.5	-	-	-	-	-	-	-	
AM-One	ライフ ナビゲーション インカム(ライフ ナビ)	-0.1	5.4	-0.3	0.8	0.6	0.6	1.7	3.1	3.1	★★	
AM-One	バランス物語30(安定)	0.0	14.4	-0.2	1.5	1.8	1.4	2.3	4.2	4.3	★★★★	
AM-One	バランス物語50(安定・成長)	-0.0	10.8	0.2	5.2	5.1	3.7	4.5	6.5	7.2	★★★★	
AM-One	バランス物語70(成長)	-0.1	6.2	0.5	8.7	8.2	5.8	6.4	8.7	9.9	★★★★	
AM-One	世界8資産ファンド 安定(世界組曲)	-0.3	31.8	0.6	2.9	4.9	3.7	4.4	6.2	6.8	★★★★	
AM-One	世界8資産ファンド 成長(世界組曲)	-0.2	48.8	0.7	11.4	11.3	7.4	8.2	10.6	12.7	★★★★	
AM-One	マネックス資産設計ファンド(育成型)	0.3	174.5	0.9	10.5	10.4	6.9	7.2	8.8	10.0	★★★★	
AM-One	マネックス資産設計ファンド エリユーザーション	0.0	19.0	0.6	12.8	13.8	9.4	9.4	11.8	15.4	★★★★	
AM-One	アジア3資産ファンド 資産形成(アジアスイーツ)	-0.0	11.1	-0.6	3.2	6.3	4.4	6.0	8.2	11.5	★★★★	
AM-One	欧州不動産戦略F(年1)(OH! シャンゼリゼ)	-0.0	4.4	0.7	0.1	0.0	-1.7	-	24.0	23.9	★	
AM-One	6資産バランスF(年1)(六花選(年1))	0.1	4.6	1.3	6.1	9.4	6.0	-	8.6	9.5	★★★★	
AM-One	日本3資産F(年1)(円のみぐみ(年1))	-0.0	1.2	0.7	6.6	7.7	4.3	-	6.1	7.6	★★★★	
AM-One	MITO ラップファンド(安定)(グッドラップ)	0.0	1.2	-0.0	1.4	2.3	1.7	-	4.3	4.4	★★★★	
AM-One	MITO ラップファンド(中立)(グッドラップ)	-0.1	3.4	0.6	5.4	6.0	4.2	-	6.7	7.2	★★★★	
AM-One	MITO ラップファンド(積極)(グッドラップ)	-0.4	6.2	1.1	8.6	10.0	6.6	-	9.3	10.3	★★★★	
AM-One	グローバル8資産ラップF(安定)(グロ8)	0.3	16.9	-0.0	1.6	2.3	1.7	-	4.3	4.3	★★★★	
AM-One	グローバル8資産ラップF(中立)(グロ8)	0.9	10.7	0.5	5.5	6.0	4.2	-	6.7	7.2	★★★★	
AM-One	グローバル8資産ラップF(積極)(グロ8)	0.2	5.2	1.0	8.7	10.5	6.9	-	9.3	10.2	★★★★	
AM-One	豪州インフラ関連好配当資産F(年2)(インフラ・DE・豪(GO))	-0.1	15.5	-3.4	-3.3	11.9	4.6	-	20.2	24.7	★★	
AM-One	豪州インフラ関連好配当資産F ヘッジ有(年2)(インフラDE豪(GO))	-0.0	0.9	-4.5	-6.1	3.4	0.5	-	14.4	18.3	★★	
AM-One	ワールドアセットバランス(基本)(ワールドOne)	-0.5	55.4	-2.2	-5.2	-5.4	-2.0	-	8.7	8.6	★	
AM-One	One世界分散セレクト(A)(100年ギフト)	-0.0	25.7	-0.8	2.8	1.2	-	-	6.4	-	★	
AM-One	たわらノーロード スマートグローバルバランス(保守)	-0.1	3.0	-0.3	-1.8	-2.1	-0.2	-	3.3	3.0	★★	
AM-One	たわらノーロード スマートグローバルバランス(安定)	1.1	83.2	0.5	2.0	0.6	1.7	-	5.2	5.5	★★★★	
AM-One	たわらノーロード スマートグローバルバランス(安定成長)	2.1	146.7	1.0	5.8	4.4	4.1	-	7.3	8.3	★★★★	
AM-One	たわらノーロード スマートグローバルバランス(成長)	2.2	84.6	1.3	9.8	8.1	6.3	-	9.7	11.3	★★	
AM-One	たわらノーロード スマートグローバルバランス(積極)	1.7	96.9	1.3	12.8	11.8	8.4	-	12.0	14.3	★★★★	
ブラックロック	ベストバランス戦略F(年1)	-0.3	8.1	-2.0	-3.3	-4.0	-2.5	-	9.1	9.3	★	
ブラックロック	ベストバランス戦略F(年2)	0.0	1.2	-2.0	-3.3	-4.0	-2.5	-	9.1	9.3	★	
東京海上AM	円資産バランスF(年1)(円奏会(年1))	-35.3	1,816.4	0.2	-2.2	-0.5	-0.7	-	2.9	3.8	★	
東京海上AM	年金運用型戦略F(年1)(年金ぶらす)	0.8	37.4	1.0	10.3	7.9	6.1	-	8.2	8.9	★★★★	
東京海上AM	世界資産バランスF(年1)(円奏会ワールド)	-0.2	4.5	-0.8	-5.0	-4.4	-1.7	-	5.7	6.8	★	
東京海上AM	厳選資産バランF(年1)(円奏会ゴールド)	-0.3	8.8	-0.6	-0.0	-	-	-	-	-	-	
東京海上AM	物価対応バランスファンド(年1)(インフレ・ファイター)	0.8	13.6	0.1	-	-	-	-	-	-	-	
HSBC投信	ワールド・セレクション(安定)(ゆめラップ)	-1.8	182.8	-1.1	-3.3	-3.2	-1.0	-	5.1	6.0	★	
HSBC投信	ワールド・セレクション(安定成長)(ゆめラップ)	-2.5	336.2	-1.1	-0.7	-0.2	0.8	-	6.9	8.7	★★	
HSBC投信	世界資産選抜 育てるコース(資産形成)(人生100年時代)	1.1	42.4	-1.2	2.2	2.8	-	-	9.1	-	★	
フランクリン・T	LM・豪州インカム資産F(年2)	-0.2	73.0	-3.5	-3.4	12.2	4.7	-	20.8	25.5	★★	
フランクリン・T	豪州インカム資産F(ヘッジ有/年2)	0.0	1.6	-4.6	-6.2	3.4	0.5	-	14.9	18.9	★	
アムンディ	デュアル・バリュー・アロケーション A(年2、ヘッジ有)	0.0	1.1	-2.3	1.4	1.8	0.9	-	11.3	11.6	★	
アムンディ	デュアル・バリュー・アロケーション B(年2、ヘッジ無)	-0.1	9.6	1.8	13.0	15.8	8.9	-	10.2	11.5	★★★★★	
しんきんAM	3資産ファンド(1年)	2.1	32.2	2.1	9.2	9.8	-	-	7.6	-	★★★★	
しんきんAM	グローバル6資産ファンド(1年)	1.4	30.9	1.2	8.4	11.9	-	-	9.6	-	★★★★	
三井住友トラスト	SBI資産設計オープン(資産成長)(スゴ6)	0.5	410.5	1.1	8.7	9.9	6.5	7.2	9.2	10.1	★★★★	
三井住友トラスト	グローバル・インデックス・バランスF(投資生活)	0.0	44.5	1.6	15.5	12.9	8.9	9.0	10.2	11.5	★★★★★	
三井住友トラスト	コア投資戦略F(安定)(コアラップ)	-2.9	428.0	0.1	2.6	3.4	2.4	1.9	4.5	5.9	★★	
三井住友トラスト	コア投資戦略F(成長)(コアラップ)	-1.5	694.5	0.7	5.6	6.2	4.2	3.3	6.2	7.8	★★	
三井住友トラスト	コア投資戦略ファンド(積極成長)(コアラップ)	1.5	42.8	0.9	8.0	8.8	-	-	7.7	-	★★★★	
三井住友トラスト	アジア・ハイブリッドF	-0.3	15.5	-0.6	2.9	6.1	5.4	-	9.3	11.1	★★	
三井住友トラスト	サテライト投資戦略F(株式型)(サテラップ)	-1.2	91.3	1.1	10.6	9.6	6.4	-	8.5	10.8	★★★★	
三井住友トラスト	日本株&Jリート 好配当フォーカスF(インカムフォーカス)	-0.7	34.9	1.9	14.5	14.3	8.7	-	9.9	12.9	★★★★	
三井住友トラスト	NWQフレキシブル・インカムF ヘッジ有(年1)	-1.0	67.8	-1.1	-4.5	-4.1	-	-	7.6	-	★	
三井住友トラスト	NWQフレキシブル・インカムF ヘッジ無(年1)	-0.3	1,133.2	3.3	5.7	9.3	-	-	8.0	-	★★★★	
三井住友トラスト	SMT インデックスバランス・オープン	0.1	28.4	1.2	10.1	11.7	7.7	-	10.0	11.9	★★★★	
三井住友トラスト	世界経済インデックスF(株式シフト)	-0.1	62.6	0.8	14.0	13.6	9.7	-	10.9	13.6	★★★★★	
三井住友トラスト	世界経済インデックスF(債券シフト)	0.1	8.7	1.5	10.1	7.6	6.1	-	6.9	7.7	★★★★	
三井住友トラスト	グローバル経済コア	1.3	125.0	0.8	8.8	8.0	7.2	-	8.1	9.4	★★★★	
三井住友トラスト	リアルアセット関連証券ファンド(年2回決算型)	0.3	7.5	1.2	-	-	-	-	-	-	-	
ラッセル	グローバル・バランスF 安定(ライフポイント)	-0.0	5.6	-0.9	-0.5	-1.4	0.8	2.6	5.4	5.4	★★★★	
ラッセル	グローバル・バランスF 安定・成長(ライフポイント)	0.1	23.4	-0.3	6.4	4.9	4.3	5.8	7.3	8.4	★★★★	
ラッセル	グローバル・バランスF 成長(ライフポイント)	0.1	8.2	0.4	13.3	11.8	8.0	9.0	10.1	12.2	★★★★★	
三井住友DS	年金バランス30(債券重点型)(マイパッケージNEXT)	0.1	8.2	0.1	5.3	4.6	-	-	4.8	-	★★★★★	
三井住友DS	年金バランス50(標準型)(マイパッケージNEXT)	0.4	27.0	0.4	10.1	8.3	-	-	7.0	-	★★★★★	
三井住友DS	年金バランス70(株式重点型)(マイパッケージNEXT)	0.7	19.4	0.7	15.1	12.1	-	-	9.3	-	★★★★★	
三井住友DS	ライフビュー・バランスF30(安定)	0.1	27.5	0.8	4.8	3.5	2.8	4.2	5.4	5.5	★★★★	
三井住友DS	ライフビュー・バランスF50(標準)	0.2	59.1	1.1	8.9	6.5	4.7	6.3	7.7	8.5	★★★★	
三井住友DS	ライフビュー・バランスF70(積極)	0.3	47.0	1.5	13.1	9.6	6.6	8.4	10.2	11.6	★★★★	
三井住友DS	ワールド・パッケージ・オープン	0.8	31.8	0.5	10.8	7.5	5.2	5.8	6.7	7.6	★★★★	
三井住友DS	ETFバランス・ファンド	-0.0	7.8	-1.3	-2.2	-4.8	-1.8	0.3	8.1	8.3	★	
三井住友DS	SMBC・日興資産成長ナビゲーション	-0.2	46.4	-0.8	-8.8	-2.9	-0.2	-	6.0	7.1	★	
三井住友DS	日興BR・ハイ・クオリティ・アロケーションF(ヘッジ無)	-7.2	534.3	1.7	9.7	12.2	9.2	-	10.9	12.3	★★★★★	
三井住友DS	日興BR・ハイ・クオリティ・アロケーションF(限定ヘッジ)	-0.5	37.5	-2.3	-1.5	-1.6	1.2	-	11.2	12.1	★★	

運用 会社	ファンド名(愛称)	月間 資金増減 億円	月末 純資産 億円	リターン(%)					リスク(%)		Morningstar ファンドスターズ
				1か月	1年	3年 (年率)	5年 (年率)	10年 (年率)	3年 (年率)	5年 (年率)	
三井住友DS	日興BR・ハイ・クオリティ・アロケーションF(ヘッジ無/年2)	-1.0	30.6	1.6	9.4	11.5	8.8	-	10.5	11.9	★★★★★
三井住友DS	日興BR・ハイ・クオリティ・アロケーションF(限定ヘッジ/年2)	-0.1	7.1	-2.3	-1.4	-1.7	1.0	-	11.0	11.8	★★
三井住友DS	オーストラリア・バランス(資産成長)	-0.1	9.2	0.6	1.9	8.6	4.5	-	12.0	15.0	★★
三井住友DS	オーストラリア・バランス(ヘッジ型)	0.0	0.5	-0.5	-1.6	-0.1	-0.4	-	5.2	7.4	★
三井住友DS	アセットアロケーションF(安定)《らっぷちゃん》	-0.8	78.2	-0.1	-1.4	-1.4	0.0	-	5.1	5.1	★★
三井住友DS	アセットアロケーションF(安定成長)《らっぷちゃん》	-0.5	70.7	0.3	1.8	1.7	1.8	-	6.7	7.5	★★
三井住友DS	アセットアロケーションF(成長)《らっぷちゃん》	-1.0	35.2	0.5	4.0	3.7	2.9	-	7.8	9.3	★
三井住友DS	資産最適化ファンド(1(安定重視))	2.8	103.7	-0.3	-0.6	-0.2	0.7	-	4.6	4.4	★★
三井住友DS	資産最適化ファンド(2(やや安定))	1.5	52.3	0.2	3.7	3.8	3.2	-	6.4	6.7	★★★★
三井住友DS	資産最適化ファンド(3(バランス))	4.5	144.5	0.5	7.6	7.5	5.5	-	8.2	9.3	★★★★
三井住友DS	資産最適化ファンド(4(やや成長))	2.1	67.4	0.7	11.1	10.8	7.4	-	9.9	11.7	★★★★
三井住友DS	資産最適化ファンド(5(成長重視))	1.7	67.7	0.9	14.6	13.6	8.9	-	11.2	14.0	★★★★★
三井住友DS	ライフ・ジャーニー(かしく育てる)	5.0	185.0	0.9	6.1	8.1	5.4	-	10.2	12.2	★★
三井住友DS	人生100年時代・世界分散F(資産成長)	4.0	236.4	-0.1	3.2	2.0	1.6	-	7.5	7.5	★★
三井住友DS	人生100年応援ファンド(資産成長)《みらいストーリー》	0.0	6.6	0.9	6.1	8.0	-	-	10.3	-	★★
三井住友DS	タフ・アメリカ(ヘッジ有 資産成長)	0.0	3.8	-1.8	-5.5	0.2	-0.4	1.5	9.2	10.6	★
三井住友DS	タフ・アメリカ(ヘッジ無 資産成長)	-0.1	37.6	2.6	5.2	14.3	7.6	7.2	9.6	11.4	★★★★★
三井住友DS	SMBC円資産ファンド	26.0	358.3	0.8	3.1	2.5	0.8	-	1.7	2.2	★★
三井住友DS	世界リアルアセット・バランス(資産成長)	-0.3	11.5	1.6	2.6	11.7	6.2	-	10.3	12.0	★★★★
SBI AM	グローバル・ラップF(安定型)《My-ラップ》	-0.0	10.1	0.5	6.8	5.0	3.8	-	6.4	7.5	★★
SBI AM	グローバル・ラップF(積極型)《My-ラップ》	-0.1	28.9	1.0	13.4	11.1	6.9	-	11.2	13.5	★★★★★
SBI AM	グローバル・バランス・ファンド	2.6	77.1	-0.3	3.9	3.0	-	-	7.3	-	★★
SBI AM	グローバルESGバランスF(ヘッジ有)	-0.0	2.7	-2.8	-5.4	-3.9	-	-	9.8	-	★
SBI AM	グローバルESGバランスF(ヘッジ無)	-0.3	14.1	0.8	5.2	8.1	-	-	9.2	-	★★★★
SBI AM	iシェアーズ・米国バランス(2資産均等型)《まるっと米国》	0.6	27.6	2.6	12.1	-	-	-	-	-	-
TORANOTEC	トラノコF I《小トラ(KO-TORA)》	0.0	2.0	-0.3	0.1	-0.4	1.2	-	5.4	6.0	★★★★
TORANOTEC	トラノコF II《中トラ(CHU-TORA)》	0.0	16.3	0.1	3.5	2.2	2.8	-	6.5	7.7	★★
TORANOTEC	トラノコF III《大トラ(DAI-TORA)》	0.7	38.0	1.0	6.6	7.0	4.8	-	8.8	11.1	★★
キャピタル	グローバル・アロケーション・ファンドF(限定ヘッジ)	12.4	530.5	-2.2	-0.7	2.1	3.5	-	9.0	9.5	★★
PayPay AM	バランスライト	-0.1	15.8	-1.7	-3.6	-2.9	-0.3	-	7.1	7.1	★
キャピタルAM	オーケストラ ファンド(安定コース)	0.5	26.4	1.6	4.9	-	-	-	-	-	-
キャピタルAM	オーケストラ ファンド(成長コース)	0.7	38.5	1.6	8.5	-	-	-	-	-	-
レオス	ひふみらいと	-0.3	28.6	-1.2	-2.6	-	-	-	-	-	-
レオス	まるごとひふみ15	0.6	74.6	-1.1	-1.7	-	-	-	-	-	-
レオス	まるごとひふみ50	-5.0	270.3	-0.7	5.4	-	-	-	-	-	-
楽天投信	グローバル・バランス (安定)	0.0	1.5	1.5	6.9	5.8	4.6	4.2	7.1	6.7	★★
楽天投信	グローバル・バランス (成長)	-0.0	4.7	1.4	9.7	11.1	7.3	6.3	9.4	10.2	★★★★
楽天投信	グローバル・バランス (積極)	0.0	31.3	1.3	11.0	15.7	9.2	7.6	11.7	13.5	★★★★★
楽天投信	みらいファンド	-0.1	28.6	-1.7	9.6	4.4	5.6	6.1	11.1	11.3	★★★★
楽天投信	グローバルAZファンド Aコース	0.0	1.2	-0.6	-3.1	-	-	-	-	-	-
楽天投信	グローバルAZファンド Bコース	0.1	3.4	-0.1	1.4	-	-	-	-	-	-
楽天投信	グローバルAZファンド Cコース	0.4	7.2	0.3	5.6	-	-	-	-	-	-
楽天投信	グローバルAZファンド Dコース	1.2	16.1	0.7	10.2	-	-	-	-	-	-
楽天投信	資産づくりファンドぶらす+(のんびり)	0.0	0.3	-0.5	-3.4	-	-	-	-	-	-
楽天投信	資産づくりファンドぶらす+(じゅくり)	0.0	0.2	0.3	1.5	-	-	-	-	-	-
楽天投信	資産づくりファンドぶらす+(なかなか)	-0.0	0.3	0.8	5.8	-	-	-	-	-	-
楽天投信	資産づくりファンドぶらす+(しっかり)	0.0	0.4	1.2	8.5	-	-	-	-	-	-
楽天投信	資産づくりファンドぶらす+(がっちり)	0.1	1.0	1.6	8.9	-	-	-	-	-	-
ファイブスター	ターゲットクラブF・安定型《ゼニガメ》	0.0	0.4	1.6	1.1	-0.5	-0.5	-3.7	5.2	4.5	★
ファイブスター	ターゲットクラブF・バランス型《ウミガメ》	0.0	1.3	1.3	8.9	7.5	4.0	3.2	8.6	10.1	★
GCI AM	エンダウメントファンド(成長)	-0.2	29.8	-0.8	0.1	1.4	0.9	-	7.1	8.2	★
GCI AM	エンダウメントファンド(安定)	-0.1	11.9	-0.6	-2.3	-1.4	-0.8	-	4.7	5.5	★
いちよしAM	日本好配当株&リートF 資産成長《明日葉(あしたば)》	-0.3	66.6	2.4	17.9	16.8	8.6	-	10.1	14.4	★★★★★
あおぞら投信	先進国バランスF(ヘッジ有)《森のしずく》	-0.0	1.3	-0.4	0.5	-0.4	0.1	-	4.8	5.5	★★
あおぞら投信	グローバル・バランスF(部分ヘッジ)《星のしずく》	0.0	1.3	0.1	7.3	7.8	4.8	-	8.0	10.4	★★
あおぞら投信	新グローバル分散F(限定追加)20-10《ぜんぞう》	-3.6	4.6	0.0	6.8	-	-	-	-	-	-
あおぞら投信	新グローバル分散F(限定追加)21-01《ぜんぞう》	-1.5	111.4	0.6	8.4	-	-	-	-	-	-
あおぞら投信	新グローバル分散F(限定追加)21-04《ぜんぞう》	-5.3	273.6	0.6	8.5	-	-	-	-	-	-
あおぞら投信	新グローバル分散F(限定追加)21-10《ぜんぞう》	-3.1	224.6	0.6	8.6	-	-	-	-	-	-
あおぞら投信	新グローバル分散F(限定追加)22-04《ぜんぞう》	-2.9	232.9	0.6	7.7	-	-	-	-	-	-
あおぞら投信	新グローバル分散F(限定追加)22-07《ぜんぞう》	-5.4	360.2	0.6	6.3	-	-	-	-	-	-
あおぞら投信	新グローバル分散F(限定追加)22-10《ぜんぞう》	-2.2	240.6	0.4	-	-	-	-	-	-	-
あおぞら投信	新グローバル分散F(限定追加)23-01《ぜんぞう》	-0.1	213.2	0.3	-	-	-	-	-	-	-
あおぞら投信	新グローバル分散F(限定追加)21-07《ぜんぞう》	-4.0	229.1	0.6	8.4	-	-	-	-	-	-
あおぞら投信	新グローバル・コアF(限定追加)20-I《十年十色》	-0.1	41.0	0.3	10.1	5.5	-	-	8.3	-	★★
あおぞら投信	新グローバル・コアF(限定追加)20-II《十年十色》	-3.2	174.6	0.3	10.1	-	-	-	-	-	-
あおぞら投信	新グローバル・コアF(限定追加)21-I《十年十色》	-1.3	209.8	0.2	9.6	-	-	-	-	-	-
あおぞら投信	新グローバル・コアF(限定追加)21-II《十年十色》	-0.1	88.6	0.2	6.4	-	-	-	-	-	-
あおぞら投信	新グローバル・コアF(限定追加)22-I《十年十色》	-0.1	74.9	0.1	3.5	-	-	-	-	-	-
あおぞら投信	新グローバル・コアF(限定追加)22-II《十年十色》	-0.0	30.7	-0.1	-	-	-	-	-	-	-
あおぞら投信	新グローバル・コアF(限定追加)23-I《十年十色》	6.4	22.2	-0.2	-	-	-	-	-	-	-
あおぞら投信	新グローバル分散F(限定追加)23-04《ぜんぞう》	-0.3	294.1	0.1	-	-	-	-	-	-	-
あおぞら投信	新グローバル分散F(限定追加)23-07《ぜんぞう》	192.3	352.4	-0.0	-	-	-	-	-	-	-
ちばぎんAM	ちばぎんコア投資F(安定)《ちばぎんラップF》	-0.2	13.9	0.1	2.0	3.3	2.4	-	4.5	6.2	★★
ちばぎんAM	ちばぎんコア投資F(成長)《ちばぎんラップF》	-0.3	14.8	0.8	4.8	6.0	4.1	-	6.2	8.2	★★
ちばぎんAM	むさしのコア投資F(安定)《むさしのラップF》	-0.0	3.6	0.1	1.9	3.2	2.3	-	4.4	6.1	★★
ちばぎんAM	むさしのコア投資F(成長)《むさしのラップF》	0.0	3.3	0.8	4.6	5.9	4.1	-	6.1	8.1	★
ちばぎんAM	分散名人	-0.1	110.7	0.5	5.6	7.2	5.5	-	7.2	9.2	★★
ちばぎんAM	分散名人(国内重視型)	-0.2	47.2	-0.3	4.4	3.7	-	-	5.7	-	★★
ちばぎんAM	グローバル厳選バランスファンド《投資のはぐみ》	-0.5	45.6	0.1	0.2	-	-	-	-	-	-

運用 会社	ファンド名(愛称)	月間 資金増減 億円	月末 純資産 億円	リターン(%)					リスク(%)		Morningstar ファンドスターズ
				1か月	1年	3年 (年率)	5年 (年率)	10年 (年率)	3年 (年率)	5年 (年率)	
スカイオーシャン	コアラップ(安定)	-0.3	55.6	0.1	2.0	3.3	2.4	-	4.4	6.2	★★
スカイオーシャン	コアラップ(成長)	-0.4	62.2	0.8	4.8	6.0	4.1	-	6.2	8.2	★
りそなAM	ラップF(安定)(R246)	-3.4	523.4	-0.2	0.0	-0.3	0.6	-	4.7	4.3	★★
りそなAM	ラップF(安定成長)(R246)	3.0	625.8	0.4	6.8	5.8	4.2	-	7.4	8.3	★★
りそなAM	ラップF(成長)(R246)	4.7	396.7	0.9	13.7	14.1	8.1	-	11.6	15.0	★★★
りそなAM	埼玉りそな・グローバルバランス・プラスESG(SaitamaDGs)	0.1	65.8	0.5	4.7	-	-	-	-	-	-
りそなAM	九州SDGs・グローバルバランス(九州コンチェルト)	-0.6	23.0	0.8	8.7	-	-	-	-	-	-
りそなAM	ラップ型ファンド・プラスESG(安定型)(R246 ESG)	0.5	2.7	0.2	-	-	-	-	-	-	-
りそなAM	ラップ型ファンド・プラスESG(安定成長型)(R246 ESG)	2.3	17.8	0.7	-	-	-	-	-	-	-
りそなAM	ラップ型ファンド・プラスESG(成長型)(R246 ESG)	3.0	23.3	1.4	-	-	-	-	-	-	-
りそなAM	りそな つみためラップ型F(安定型)(つみため R246)	1.4	7.0	-0.1	-	-	-	-	-	-	-
りそなAM	りそな つみためラップ型F(安定成長型)(つみためR246)	2.0	7.9	0.3	-	-	-	-	-	-	-
りそなAM	りそな つみためラップ型F(成長型)(つみため R246)	1.3	5.2	0.9	-	-	-	-	-	-	-
りそなAM	りそな つみためリスクコントロールファンド	0.5	2.3	-0.2	-	-	-	-	-	-	-
JP投信	JP日米バランスファンド(JP日米)	-0.0	24.2	-0.3	-2.7	-4.5	-1.2	-	4.6	4.1	★
ワイエムAM	バランスファンド(安定)(トリプル維新F)	-0.1	94.2	-0.8	-4.3	-5.3	-1.7	-	6.6	6.5	★
ワイエムAM	バランスファンド(成長)(トリプル維新F)	-0.1	33.4	0.1	-0.7	1.0	1.7	-	8.0	9.4	★
お金のデザイン	お金のデザイン・グローバル・リアルアセットF(世界の实物資産中心)(資産の方舟)	-1.9	92.3	3.5	15.0	16.7	-	-	13.0	-	★★★★
au AM	auスマート・プライム(成長)	0.6	24.3	1.7	9.4	5.9	-	-	7.2	-	★★★★
au AM	auスマート・プライム(高成長)	1.7	74.9	2.3	13.7	9.4	-	-	9.9	-	★★★★
au AM	auAMかんたん投資専用ファンド(株式重視型)	0.0	0.1	1.5	-	-	-	-	-	-	-
au AM	auAMかんたん投資専用ファンド(株式シフト型)	0.0	0.2	1.9	-	-	-	-	-	-	-
au AM	auAMかんたん投資専用ファンド(債券シフト型)	0.0	0.2	2.2	-	-	-	-	-	-	-
au AM	auAMかんたん投資専用ファンド(債券重視型)	0.0	0.1	2.7	-	-	-	-	-	-	-
野村AM	マイストーリー分配型(年6A)	0.0	18.8	-0.6	1.8	-1.4	0.1	2.3	7.3	8.2	★
野村AM	マイストーリー分配型(年6B)	-6.8	1,378.3	3.1	12.4	8.0	5.5	5.9	8.1	9.9	★★
野村AM	世界三資産バランスファンド(毎月)(Session)	-0.8	126.7	1.6	6.9	8.1	5.9	5.5	7.6	7.4	★★★★
野村AM	世界6資産分散投信(安定)	-0.2	936.9	0.2	2.4	3.8	3.0	3.8	5.2	5.5	★★★★
野村AM	世界6資産分散投信(分配)	-0.3	1,266.7	1.6	5.7	6.0	4.9	5.1	6.9	6.6	★★★★
野村AM	世界6資産分散投信(成長)	16.3	708.5	1.0	14.3	13.5	8.8	9.3	10.9	12.7	★★★★★
野村AM	グローバル・オールスターズ(GA10)	-0.3	219.0	1.9	9.6	9.0	5.9	6.1	8.0	9.8	★★
野村AM	ターゲットインカムF(年3%目標分配)(マイ・ロングライフ)	-8.5	408.5	-1.3	-3.3	-3.3	-1.4	-	6.4	9.3	★
野村AM	ターゲットインカムF(年6%目標払出)(マイ・ロングライフ)	0.0	10.0	-1.3	-3.3	-3.3	-	-	6.4	-	★
野村AM	(年3%目標払出)のむらっぴ・ファンド(普通型)	17.7	133.5	2.1	6.4	8.5	-	-	8.7	-	★★★★
野村AM	(年6%目標払出)のむらっぴ・ファンド(普通型)	3.3	36.8	2.1	6.9	8.7	-	-	8.7	-	★★★★
野村AM	グローバルESGバランスF(ハッジ有)隔月(ブルー・アース)	-0.1	5.8	-1.6	-5.2	-	-	-	-	-	-
野村AM	グローバルESGバランスF(ハッジ無)隔月(ブルー・アース)	-0.4	45.2	2.1	4.6	-	-	-	-	-	-
野村AM	マイライフ・エール(年2%目標払出型)	1.2	25.7	0.8	2.0	-	-	-	-	-	-
野村AM	マイライフ・エール(年6%目標払出型)	0.9	27.3	0.8	1.8	-	-	-	-	-	-
日興AM	財産3分法ファンド(不動産・債券・株式)毎月	5.1	2,845.8	0.9	5.8	5.5	4.8	5.7	7.9	9.4	★★
日興AM	財産3分法F(不動産・債券・株式)寄数月(財産3分法F)	0.0	0.1	0.9	-	-	-	-	-	-	-
日興AM	利回り財産3分法F(不動産・債券・株式)毎月	-0.1	37.0	2.1	1.2	5.9	4.3	5.0	7.1	8.0	★★
日興AM	世界の財産3分法F(不動産・債券・株式)毎月	-0.3	400.4	1.1	6.1	9.4	6.2	6.9	9.3	10.3	★★★★
日興AM	アジアの財産3分法ファンド	0.0	12.9	-0.7	2.0	7.4	5.8	6.3	7.2	10.0	★★★★
日興AM	スリートップ(隔月)	-1.1	221.2	2.5	14.7	11.9	8.5	6.9	7.9	9.7	★★★★
日興AM	アッシュモア新興国財産3分法F 毎月(リアル)	-0.4	82.4	0.8	15.2	11.9	4.3	4.1	13.7	20.6	★★
日興AM	アッシュモア新興国財産3分法F 毎月(ルビー)	-0.2	21.3	2.4	4.7	3.9	4.0	6.6	9.3	15.8	★★
日興AM	エマージング・プラス・円戦略	-0.0	7.0	-0.5	-1.7	-7.1	-4.1	-0.7	8.6	13.6	★
日興AM	エマージング・プラス・成長戦略	-0.2	32.1	2.0	13.5	3.8	0.2	3.1	11.6	20.2	★
三菱UFJ国際投信	バランスインカムオープン(毎月)	-0.6	150.7	1.5	8.0	6.3	5.4	5.6	7.8	7.6	★★
三菱UFJ国際投信	バランスインカム・グローバル(毎月)	-0.2	33.2	1.5	6.0	11.5	6.4	3.8	9.4	9.5	★★★★
三菱UFJ国際投信	世界ソブリン債券・日本株F(毎月)(夢航路)	-0.2	32.6	1.6	9.8	6.4	5.0	5.1	7.9	7.9	★★
三菱UFJ国際投信	グローバル財産3分法ファンド(毎月)	-0.8	122.7	2.1	11.0	15.3	7.3	8.2	12.7	15.3	★★★★
三菱UFJ国際投信	3資産分散ファンド(毎月)	-0.2	35.2	1.3	4.6	5.4	4.0	4.6	8.2	8.6	★★
三菱UFJ国際投信	6資産バランスファンド(2ヵ月)	0.1	27.4	1.7	5.6	6.7	5.1	5.4	7.7	7.6	★★
三菱UFJ国際投信	資産設計ファンド(分配型)(地球ゴマ)	-0.0	8.3	1.1	4.5	6.0	4.4	5.0	7.0	8.7	★
三菱UFJ国際投信	資産設計ファンド(バランス型)(地球ゴマ)	-0.0	16.1	0.9	6.3	8.0	5.6	6.1	8.0	9.7	★★
三菱UFJ国際投信	スマート・クオリティOp.(安定)(スマラップ)	-5.8	697.6	0.0	2.4	2.8	1.2	-	4.9	5.4	★★★★
三菱UFJ国際投信	スマート・クオリティOp.(安定成長)(スマラップ)	4.2	183.5	0.7	5.5	5.8	3.2	-	6.8	8.1	★★
三菱UFJ国際投信	スマート・クオリティOp.(成長)(スマラップ)	4.3	96.5	1.5	9.4	9.7	5.5	-	9.5	11.8	★★★★
三菱UFJ国際投信	スマート・クオリティOp.・ゴールド(安定)(スマラップ・ゴールド)	-0.1	18.9	0.3	5.0	3.6	2.4	-	5.1	5.6	★★
三菱UFJ国際投信	スマート・クオリティOp.・ゴールド(安定成長)(スマラップ・ゴールド)	0.4	4.0	1.2	9.5	6.9	5.3	-	7.4	8.3	★★
三菱UFJ国際投信	スマート・クオリティOp.・ゴールド(成長)(スマラップ・ゴールド)	-0.0	3.1	1.8	13.9	10.4	7.5	-	9.5	11.6	★★★★
三菱UFJ国際投信	Jリート不動産株F(米ドル/3ヵ月)(メトロポリス)	-0.5	10.3	7.1	9.6	22.3	11.5	-	17.8	19.8	★★★★
三菱UFJ国際投信	Jリート不動産株F(Wプレミアム/毎月)(メトロポリス)	-0.2	20.3	5.3	4.9	18.0	9.7	-	13.8	17.3	★★★★
三菱UFJ国際投信	インカムバランスF(年6)(売りの定期便)	-0.1	11.9	0.1	6.3	2.1	-2.6	-	10.2	13.1	★
大和AM	バランス3資産(外債・海外リート・好配当日本株)(3つの恵み)	0.0	2.6	2.0	8.9	11.4	6.8	7.6	10.7	11.7	★★★★
大和AM	NWQグローバル厳選証券F(ハッジ有/隔月)(選択の達人)	0.0	8.6	-1.1	-4.6	-4.1	-	-	7.6	-	★
大和AM	NWQグローバル厳選証券F(ハッジ無/隔月)(選択の達人)	2.4	110.3	3.3	5.7	9.4	-	-	8.0	-	★★★★
大和AM	マルチ・アセット・シリーズ(寄数月) 安定重視	0.3	8.1	1.1	4.1	4.1	3.0	3.4	5.8	5.9	★★
大和AM	マルチ・アセット・シリーズ(寄数月) インカム重視	-0.1	6.3	1.9	6.2	5.2	4.2	4.2	8.1	7.8	★★
大和AM	マルチ・アセット・シリーズ(寄数月) 成長重視	0.4	32.2	1.7	15.2	13.7	7.7	8.0	10.2	12.4	★★★★
大和AM	ライフハーマニー(ダイワ世界資産分散F/分配)	-0.2	66.4	2.7	5.4	8.2	5.7	5.4	8.8	9.9	★★★★
大和AM	資産分散インカムオープン(寄数月)(D・51)	-0.1	17.8	1.9	6.3	5.2	4.2	4.2	8.1	7.8	★★
大和AM	りそな・世界資産分散ファンド(ブンさん)	-0.8	348.7	1.3	6.4	10.8	7.2	7.1	12.2	12.9	★★★★
大和AM	6資産バランスファンド(分配)(ダブルウィング)	-0.1	27.5	1.6	5.0	5.3	4.7	5.0	8.4	8.3	★★
大和AM	世界6資産均等分散F(毎月)(ベストシックス)	-0.1	4.5	1.4	5.9	8.0	6.3	7.0	9.5	10.5	★★★★
大和AM	兵庫応援バランスF(毎月)	-0.4	18.6	2.6	10.6	6.2	4.4	4.5	8.2	8.2	★★
大和AM	常陽3分法ファンド	-0.1	10.6	1.7	6.5	11.1	6.8	7.3	10.4	11.6	★★★★
SBI岡三	インフラ関連好配当資産F(毎月/円)	-1.4	34.5	1.3	8.2	10.6	6.8	7.0	9.8	12.4	★★★★

運用 会社	ファンド名(愛称)	月間 資金増減 億円	月末 純資産 億円	リターン(%)					リスク(%)		Morningstar ファンドスターズ
				1か月	1年	3年 (年率)	5年 (年率)	10年 (年率)	3年 (年率)	5年 (年率)	
SBI岡三	インフラ関連好配当資産F(毎月/米ドル)(インフラ・ザ・ジャパン)	-1.2	96.5	5.4	19.0	24.6	14.3	-	14.4	15.7	★★★★★
SBI岡三	インフラ関連好配当資産F(毎月/豪ドル)(インフラ・ザ・ジャパン)	-0.4	22.4	2.5	10.8	18.6	10.6	-	17.9	20.6	★★★★
SBI岡三	三重県応援ファンド	0.0	17.8	1.7	5.2	6.4	4.3	5.5	6.7	7.3	★★★
SBI岡三	福井県応援ファンド	-0.0	17.6	1.5	4.7	5.9	4.0	5.3	7.3	7.9	★★
SBI岡三	香川県応援ファンド	-0.1	19.3	2.3	7.0	5.7	3.9	5.1	6.4	7.1	★★
SBI岡三	北陸みらい応援ファンド(北陸のかがやき)	1.9	66.6	1.8	-	-	-	-	-	-	-
明治安田AM	スーパーバランス(毎月)(やじろべえ)	-0.4	73.0	1.2	7.7	10.2	5.4	6.0	9.3	10.1	★★★★
JPモルガン	新興国毎月決算F(あいのり)	-0.3	26.3	0.7	9.3	9.5	6.4	3.6	7.7	12.3	★★★★
ニッセイAM	オーストラリア利回り資産F(毎月)(豪州力)	-1.4	80.9	-0.4	2.1	9.1	4.6	4.2	14.0	16.4	★
フィデリティ投信	世界3資産・ファンド(毎月)	-1.3	188.3	2.4	7.7	7.1	5.8	5.8	8.3	8.4	★★★★
フィデリティ投信	世界分散・ファンド(債券重視)(3つのチカラ)	-0.5	67.1	2.4	7.7	7.1	5.8	5.8	8.4	8.4	★★★★
フィデリティ投信	世界分散・ファンド(株式重視)(3つのチカラ)	-0.4	50.2	2.1	12.0	11.6	8.5	7.9	10.7	11.2	★★★★★
フィデリティ投信	世界インカム株式F(毎月)	0.0	4.1	1.9	12.8	15.3	9.9	9.5	13.6	14.7	★★★★★
ゴールドマン・S	グローバル新成長国Op(グローバルネクスト)	-0.2	17.2	1.5	11.9	7.4	5.8	4.1	8.3	12.0	★★
ピクテ投信	インカム・コレクション・ファンド(毎月)(インカム・コレクション)	-0.7	97.6	0.8	7.9	10.5	6.6	4.7	9.2	12.2	★★★
ピクテ投信	インカム・アルファF(毎月)(インカム・アルファ)	-0.0	10.0	1.1	2.2	12.4	7.9	6.6	11.8	13.6	★★★★
BNPパリバ	ブラジル・ファンド(バランス型)	-0.2	23.1	-0.1	15.4	18.2	10.3	4.2	22.8	25.6	★★
SOMPO	イオン好配当グリーン・バランスOp(みどりのふたば)	0.3	12.5	2.5	15.9	11.3	5.3	6.0	7.9	9.3	★★★★
AM-One	世界インカム・オープン(毎月)(世界三重奏)	-0.1	35.6	0.9	3.8	8.6	5.2	5.0	11.1	12.2	★★
AM-One	トリニティオープン(毎月)(ファンド3兄弟)	-1.3	74.3	1.9	7.2	7.2	5.2	5.9	7.0	7.3	★★★★
AM-One	バツシブ資産分散ファンド(三本の矢)	-0.3	34.8	1.6	6.1	7.0	4.6	5.8	8.4	8.8	★★★★
AM-One	自然環境保護ファンド(尾瀬紀行)	0.4	19.5	1.0	9.7	8.5	5.9	5.6	9.5	10.4	★★★★
AM-One	6資産バランスファンド(六花選)	-0.2	41.2	1.3	6.3	9.6	6.2	7.0	8.8	9.6	★★★★
AM-One	世界8資産ファンド 分配(世界組曲)	-1.2	165.9	1.3	4.8	6.6	5.0	5.4	7.7	8.1	★★★★
AM-One	バランス・インカム・オープン(毎月)	-0.1	1.5	0.6	9.0	7.1	5.1	4.6	8.2	9.0	★★★★
AM-One	7資産バランスファンド(七重奏)	-0.1	46.3	1.2	6.7	9.3	6.6	7.0	8.5	9.6	★★★★
AM-One	日本3資産ファンド[安定](円のめぐみ)	-0.2	29.4	0.7	6.3	7.6	4.3	5.7	6.2	7.7	★★★★
AM-One	日本3資産ファンド[成長](円のめぐみ)	-0.0	32.2	1.0	12.6	12.3	6.4	7.9	8.3	10.3	★★★★★
AM-One	マネックス資産設計ファンド(隔月)	0.0	4.5	0.9	10.5	10.5	6.9	7.3	8.8	10.0	★★★★★
AM-One	世界3資産オープン(毎月)(ハッピーハーモニー)	-0.2	17.6	0.9	5.6	10.9	6.2	6.1	12.5	13.9	★★
AM-One	アジア3資産ファンド 分配(アジアンスイーツ)	-0.0	15.2	-0.6	3.1	6.3	4.5	6.1	8.3	11.6	★★★★
AM-One	欧州不動産戦略F(3ヵ月)(OH! シャンゼリゼ)	0.0	13.5	0.8	0.2	0.1	-1.6	-	24.0	23.9	★
AM-One	豪州インフラ関連好配当資産F(毎月)(インフラ・DE・豪(GO))	-0.7	56.3	-3.4	-3.4	11.9	4.5	-	20.2	24.7	★
AM-One	豪州インフラ関連好配当資産F(毎月)(インフラDE豪(GO))	-0.0	1.2	-4.5	-5.9	3.3	0.4	-	14.4	18.3	★★
AM-One	世界分散セレクト(B)(100年ギフト)	-0.4	41.9	-0.8	2.8	1.2	-	-	6.4	-	★
AM-One	世界分散セレクト(C)(100年ギフト)	-1.1	59.5	-1.2	5.7	2.3	-	-	9.6	-	★
東京海上AM	円資産バランスファンド(毎月)(円奏会)	-63.9	3,912.0	0.2	-2.2	-0.5	-0.7	1.4	2.9	3.8	★
東京海上AM	世界資産バランスF(毎月)(円奏会ワールド)	-0.0	2.5	-0.8	-5.0	-4.4	-1.7	-	5.7	6.8	★
東京海上AM	厳選資産バランスF(毎月)(円奏会ゴールド)	-0.0	5.9	-0.6	-0.0	-	-	-	-	-	-
東京海上AM	物価対応バランスファンド(毎月)(インフレ・ファイター)	-0.1	6.6	0.1	-	-	-	-	-	-	-
UBS AM	ニュー・メジャー・バランス・ファンド(毎月)	-0.2	56.2	0.9	6.2	3.7	3.8	4.8	10.4	13.9	★★
HSBC投信	ワールド・セレクション(インカム)(ゆめラップインカム)	-0.2	50.7	0.5	5.7	4.6	3.8	-	8.2	10.4	★★
HSBC投信	世界資産選抜 収穫コース(予想分配金提示)(人生100年時代)	0.5	87.2	0.0	1.3	0.3	-	-	6.1	-	★
HSBC投信	世界資産選抜 充実生活コース(定率払出)(人生100年時代)	0.3	13.9	-0.3	-1.1	-0.4	-	-	5.9	-	★
フランクリン・T	グローバル・プラス(毎月)	-2.8	248.3	2.0	9.0	8.7	6.4	6.3	8.7	8.8	★★★★
フランクリン・T	豪州インカム資産F(毎月)	-0.3	41.7	-3.5	-3.4	12.2	4.6	-	20.7	25.4	★
フランクリン・T	豪州インカム資産F(毎月)	0.0	3.4	-4.6	-6.2	3.5	0.6	-	14.9	18.8	★★
フランクリン・T	豪州インカム資産ファンド(隔月)	-0.1	12.2	-3.5	-3.4	12.2	-	-	20.7	-	★★
アムンディ	りそな ワールド・セレクトF(りそなオールスター)	-0.1	19.0	2.3	8.7	8.5	5.3	5.1	8.2	10.2	★★
アムンディ	デュアル・バリュー・アロケーション C(毎月、ヘッジ有)	0.0	3.7	-2.2	1.5	1.8	0.8	-	11.3	11.6	★
アムンディ	デュアル・バリュー・アロケーション D(毎月、ヘッジ無)	0.0	18.4	1.8	13.0	15.9	8.9	-	10.2	11.5	★★★★★
しんきんAM	3資産ファンド(毎月)	-0.1	674.9	2.1	8.3	9.0	5.4	6.8	7.7	9.4	★★★★
しんきんAM	グローバル6資産F(毎月)(しんきん6資産)	0.5	205.0	1.2	8.3	11.8	5.9	6.7	9.6	11.1	★★★★
三井住友トラスト	グローバル・インカム&プラス(毎月)	-0.1	26.2	1.9	8.7	5.9	4.3	4.6	7.0	6.8	★★★
三井住友トラスト	毎月分配パッケージF(分配ファミリー)	-0.5	109.1	2.3	4.6	4.7	3.9	4.1	6.6	6.7	★★
三井住友トラスト	3資産バランスオープン(トリプルインカム)	-0.4	75.8	1.6	5.7	6.2	4.7	4.5	8.2	8.1	★★
三井住友トラスト	3資産バランスオープンアルファ(トリプルインカムα)	-0.0	14.9	1.1	7.5	6.9	4.7	6.8	8.9	10.1	★★★★
三井住友トラスト	グローバル3資産バランスオープン(3つの泉)	-0.2	14.9	1.4	3.1	6.2	4.2	3.9	9.7	9.4	★★
三井住友トラスト	財産四分法ファンド(毎月)(四分法)	-0.5	122.1	2.1	9.1	7.9	5.7	6.5	8.3	10.0	★★
三井住友トラスト	世界ダブルハイインカム(奇数月)	-0.1	20.9	1.4	9.8	8.7	6.3	5.3	8.8	8.8	★★★★
三井住友トラスト	ワールド・ファイブインカムF(毎月)(ファイブインカム)	-0.2	26.2	2.4	12.0	12.7	7.4	6.7	8.9	10.9	★★★★
三井住友トラスト	SBI資産設計オープン(分配)(スコ6)	0.0	1.4	1.1	8.7	9.9	6.5	7.3	9.0	9.9	★★★★★
三井住友トラスト	NWQフレキシブル・インカムF(毎月)	-0.1	13.9	-1.1	-4.4	-4.1	-	-	7.5	-	★
三井住友トラスト	NWQフレキシブル・インカムF(毎月)	5.2	2,244.7	3.3	5.7	9.3	-	-	7.9	-	★★★★
三井住友トラスト	リアルアセット関連証券ファンド(毎月決算型)	0.0	2.1	1.2	-	-	-	-	-	-	-
三井住友DS	グローバル3資産ファンド(ワンプレートランチ)	-1.8	197.1	1.2	5.7	11.9	6.1	5.6	10.9	12.7	★★
三井住友DS	オーストラリア・バランス(毎月)	-0.2	10.9	0.6	1.9	8.6	4.5	-	11.9	14.9	★★
三井住友DS	ライフ・ジャーニー(かしこく使う)	1.4	159.0	0.9	6.1	8.0	5.4	-	10.2	12.1	★★
三井住友DS	ライフ・ジャーニー(充実して楽しむ)	0.2	62.3	0.9	6.0	8.0	5.3	-	10.2	12.1	★★
三井住友DS	人生100年時代・世界分散F(3%目標受取)	-1.2	432.4	-0.1	3.1	2.0	1.6	-	7.5	7.5	★★
三井住友DS	人生100年時代・世界分散F(6%目標受取)	0.3	106.5	-0.1	3.2	2.0	1.6	-	7.5	7.5	★★
三井住友DS	人生100年応援ファンド(ちょびり受取)(みらいストーリー)	0.0	2.1	0.9	6.0	8.0	-	-	10.2	-	★★
三井住友DS	人生100年応援ファンド(おもしろ受取)(みらいストーリー)	0.0	3.3	0.9	6.1	7.9	-	-	10.2	-	★★
三井住友DS	グローバル資産分散オープン(メインパートナー)	-0.3	77.4	1.9	8.1	11.2	7.6	6.7	9.1	10.6	★★★★
三井住友DS	タフ・アメリカ(ヘッジ有 毎月)	-0.1	5.5	-1.8	-5.5	0.1	-0.5	1.5	9.2	10.6	★
三井住友DS	タフ・アメリカ(ヘッジ無 毎月)	-0.4	100.7	2.5	5.1	14.2	7.6	7.1	9.5	11.4	★★★★★
三井住友DS	世界リアルアセット・バランス(毎月)	-0.1	11.9	1.6	2.4	11.6	6.1	-	10.3	12.0	★★★★
三井住友DS	富岡製糸場・絹産業遺産群保護活動応援F(群馬の絹遺産)	-0.0	7.0	2.0	14.7	6.5	4.3	-	9.2	10.7	★
楽天投信	インカム戦略ポートフォリオ(奇数月)(みのたけ)	0.0	1.0	-0.5	-4.6	-4.5	-1.3	-	6.2	5.8	★
楽天投信	インカム戦略ポートフォリオ(偶数月)(みのたけ)	0.0	5.8	0.0	-2.1	-2.1	0.6	-	7.3	7.2	★★

運用 会社	ファンド名(愛称)	月間 資金増減 億円	月末 純資産 億円	リターン(%)					リスク(%)		Morningstar ファンドスターズ
				1か月	1年	3年 (年率)	5年 (年率)	10年 (年率)	3年 (年率)	5年 (年率)	
楽天投信	インカム戦略ポートフォリオ・アルファ(奇数月)(みのたけ)	0.1	16.9	1.1	1.5	3.2	3.1	-	8.4	9.0	★★
いちよしAM	日本好配当株&リートF 年4(明日葉(あしたば))	12.8	172.9	2.4	18.0	16.8	8.6	-	10.1	14.2	★★★★
JP投信	4資産バランスF 安定(ゆうバランス)	-0.8	877.0	-0.0	4.8	4.2	3.1	-	5.0	5.1	★★★★
JP投信	4資産バランスF 安定成長(ゆうバランス)	8.8	1,450.8	0.3	9.1	8.1	5.5	-	7.1	7.9	★★★★
JP投信	4資産バランスF 成長(ゆうバランス)	9.5	667.9	0.8	13.7	11.7	7.6	-	9.3	10.8	★★★★
ワイエムAM	オーストラリア好配当資産F(トリプル維新(リアルオージー))	-0.2	21.7	-3.2	-2.6	11.6	7.4	-	19.7	25.7	★★
アロケーション・ターゲットイヤー型											
野村AM	資産設計ファンド2015(未来時計)	-0.0	7.1	-0.0	2.0	3.0	2.2	3.3	4.6	5.1	★★★★
野村AM	資産設計ファンド2020(未来時計)	0.0	8.1	-0.0	2.0	3.0	2.1	3.6	4.6	5.4	★★★★
野村AM	資産設計ファンド2025(未来時計)	0.1	10.3	0.1	3.4	4.6	3.2	4.6	5.5	6.8	★★★★
野村AM	資産設計ファンド2030(未来時計)	0.0	12.2	0.3	5.7	6.4	4.4	5.7	6.6	8.2	★★★★★
野村AM	資産設計ファンド2035(未来時計)	0.0	9.8	0.4	7.3	8.1	5.4	6.4	7.7	9.5	★★★★
野村AM	資産設計ファンド2040(未来時計)	-0.1	15.8	0.5	8.4	9.1	5.9	6.9	8.4	10.4	★★★★
野村AM	資産設計ファンド2045(未来時計)	0.1	3.2	0.6	10.1	10.1	6.6	7.6	8.9	11.1	★★★★
野村AM	資産設計ファンド2050(未来時計)	0.0	3.1	0.6	11.4	11.0	7.1	-	9.4	11.8	★★★★
野村AM	資産設計ファンド2060(未来時計)	0.0	2.2	0.5	12.6	11.9	-	-	10.0	-	★★★★
野村AM	ターゲットデートF2016 2026-2028年(未来図)	0.0	1.6	-0.2	2.3	2.4	2.3	-	5.4	6.8	★★★★
野村AM	ターゲットデートF2016 2029-2031年(未来図)	0.0	0.7	0.1	5.5	5.3	4.0	-	6.7	8.4	★★
野村AM	ターゲットデートF2016 2032-2034年(未来図)	0.0	0.5	0.2	8.3	7.1	5.2	-	7.6	9.1	★★★★
野村AM	ターゲットデートF2016 2035-2037年(未来図)	0.0	0.4	0.3	9.6	8.1	5.9	-	8.1	9.3	★★★★
三菱UFJ国際投信	ターゲット・イヤー ファンド(2030)	0.0	0.5	0.1	4.0	3.5	2.7	4.0	4.8	5.5	★★★★
三菱UFJ国際投信	ターゲット・イヤー ファンド(2040)	-0.0	0.4	0.3	7.6	6.2	4.7	5.8	6.9	8.1	★★★★
大和AM	ターゲットイヤータイプ ラップ・コンシェルジュ2025	0.0	1.4	0.6	0.4	2.5	2.4	-	5.1	6.5	★★★★
大和AM	ターゲットイヤータイプ ラップ・コンシェルジュ2028	0.0	1.1	1.5	3.8	4.7	3.5	-	6.1	8.6	★★★★
大和AM	ターゲットイヤータイプ ラップ・コンシェルジュ2031	0.0	1.0	1.5	6.0	7.9	5.3	-	7.8	10.3	★★★★
大和AM	ターゲットイヤータイプ ラップ・コンシェルジュ2034	0.0	1.6	2.5	7.4	10.9	7.0	-	9.2	11.8	★★★★
ニッセイAM	DCターゲットデートF2030	0.5	40.2	0.1	4.3	5.6	-	-	5.9	-	★★★★
ニッセイAM	DCターゲットデートF2040	1.0	32.6	1.1	14.6	13.0	-	-	10.1	-	★★★★★
ニッセイAM	DCターゲットデートF2050	0.5	14.9	1.2	16.2	14.1	-	-	10.7	-	★★★★
ニッセイAM	DCターゲットデートF2060	1.2	22.3	1.3	17.3	14.9	-	-	11.2	-	★★★★★
フィデリティ投信	ターゲット・デートF(ベーシック)2030(将来設計)	0.1	16.5	0.0	2.8	3.8	4.1	-	7.4	9.3	★★★★
フィデリティ投信	ターゲット・デートF(ベーシック)2035(将来設計)	0.0	2.6	0.3	6.0	-	-	-	-	-	-
フィデリティ投信	ターゲット・デートF(アクティブ)2030(将来設計)	0.0	1.8	0.4	3.5	2.9	4.1	-	8.3	9.9	★★★★
フィデリティ投信	ターゲット・デートF(アクティブ)2040(将来設計)	-0.0	2.5	1.3	10.8	8.8	7.8	-	11.3	13.6	★★★★
フィデリティ投信	ターゲット・デートF(アクティブ)2050(将来設計)	-0.0	3.5	2.1	16.0	13.0	10.2	-	13.8	16.7	★★★★
フィデリティ投信	ターゲット・デートF(アクティブ)2060(将来設計)	-0.1	2.7	2.5	19.2	15.5	-	-	15.4	-	★★★★
アライアンス・B	財産設計 2020	-0.2	21.2	-1.2	0.6	3.5	0.9	4.0	9.9	11.5	★★
アライアンス・B	財産設計 2030	-0.3	31.5	-1.2	3.9	6.6	2.2	5.3	11.9	14.0	★★★★
アライアンス・B	財産設計 2040	-0.2	20.8	-1.2	6.8	9.3	3.2	6.3	13.8	16.5	★
アライアンス・B	財産設計 2050	-0.0	12.7	-1.2	9.0	11.0	4.0	-	15.0	17.8	★
SOMPO	ターゲットイヤーF2035(ハッピーボヤージュ)	0.8	46.3	0.9	10.2	7.8	4.1	-	5.2	7.5	★★
SOMPO	ターゲットイヤーF2045(ハッピーボヤージュ)	0.5	23.2	1.0	15.4	11.8	6.2	-	6.9	10.1	★★★★
SOMPO	ターゲットイヤーF2055(ハッピーボヤージュ)	0.3	15.5	1.3	18.7	15.3	7.7	-	8.7	12.6	★★★★
SOMPO	ターゲットイヤー・ファンド2065(ハッピーボヤージュ)	0.2	2.2	1.6	21.1	-	-	-	-	-	-
AM-One	ライフナビゲーション2030(ライフナビ)	-0.2	22.8	-0.2	2.4	2.5	1.9	3.4	4.5	5.2	★★★★
AM-One	ライフナビゲーション2040(ライフナビ)	-0.0	23.6	0.1	6.8	5.5	3.8	5.1	6.7	7.7	★★
AM-One	ライフナビゲーション2050(ライフナビ)	0.0	5.6	0.2	10.3	8.1	5.3	6.5	8.6	10.2	★★★★
AM-One	投資のソムリエ(ターゲット・イヤー2035)	1.6	69.7	-0.5	-2.3	-0.4	0.0	-	4.7	5.5	★
AM-One	投資のソムリエ(ターゲット・イヤー2040)	0.6	25.2	-0.2	-0.2	1.3	-	-	5.4	-	★
AM-One	投資のソムリエ(ターゲット・イヤー2045)	0.6	21.6	-0.0	0.6	1.4	1.0	-	5.6	6.3	★
AM-One	投資のソムリエ(ターゲット・イヤー2050)	0.3	11.8	-0.0	0.5	1.5	-	-	5.6	-	★
AM-One	投資のソムリエ(ターゲット・イヤー2055)	0.4	10.9	-0.0	0.6	1.4	1.0	-	5.6	6.3	★
AM-One	投資のソムリエ(ターゲット・イヤー2060)	0.1	7.2	-0.0	0.5	1.5	-	-	5.6	-	★
AM-One	投資のソムリエ(ターゲット・イヤー2065)	0.1	1.8	-0.0	0.4	-	-	-	-	-	-
ブラックロック	LifePathファンド2025	0.2	29.7	-0.3	2.3	2.6	-	-	4.3	-	★★★★
ブラックロック	LifePathファンド2030	1.7	73.0	-0.2	3.5	3.8	2.5	-	4.9	5.4	★★★★
ブラックロック	LifePathファンド2035	0.9	75.4	-0.1	4.6	4.9	3.1	-	5.7	6.4	★
ブラックロック	LifePathファンド2040	1.4	48.9	-0.0	5.9	6.5	3.8	-	6.7	7.6	★★
ブラックロック	LifePathファンド2045	0.8	31.9	0.1	7.3	8.0	4.6	-	7.7	9.0	★
ブラックロック	LifePathファンド2050	1.1	17.8	0.2	8.7	9.3	5.1	-	8.8	10.2	★★
ブラックロック	LifePathファンド2055	1.0	21.7	0.3	9.7	10.1	5.6	-	9.3	10.6	★★
ブラックロック	LifePathファンド2060	0.4	4.7	0.3	9.8	10.2	-	-	9.3	-	★★
ブラックロック	LifePathファンド2065	0.4	9.0	0.3	9.7	10.2	-	-	9.3	-	★★
三井住友DS	ひとくふうターゲット・デートF2030(ひとくふうTDF)	-0.2	5.5	0.3	1.5	0.7	-	-	4.0	-	★
三井住友DS	ひとくふうターゲット・デートF2035(ひとくふうTDF)	0.5	3.2	0.9	4.6	-	-	-	-	-	-
三井住友DS	ひとくふうターゲット・デートF2040(ひとくふうTDF)	0.0	2.7	1.3	7.2	5.0	-	-	5.7	-	★★
三井住友DS	ひとくふうターゲット・デートF2045(ひとくふうTDF)	0.2	1.9	1.7	9.7	-	-	-	-	-	-
三井住友DS	ひとくふうターゲット・デートF2050(ひとくふうTDF)	0.0	1.7	2.1	12.2	8.9	-	-	7.4	-	★★
三井住友DS	ひとくふうターゲット・デートF2055(ひとくふうTDF)	0.1	1.2	2.3	14.3	-	-	-	-	-	-
三井住友DS	ひとくふうターゲット・デートF2060(ひとくふうTDF)	0.1	1.3	2.4	15.8	12.1	-	-	9.1	-	★★★★
三井住友DS	ひとくふうターゲット・デートF2065(ひとくふうTDF)	0.0	0.8	2.4	16.4	-	-	-	-	-	-
三井住友DS	DCターゲットイヤーファンド2060	0.0	1.0	0.7	11.4	11.0	-	-	9.1	-	★★★★
三井住友DS	三井住友DS・DCターゲットイヤーファンド2035	0.0	0.0	0.1	-	-	-	-	-	-	-
三井住友DS	三井住友DS・DCターゲットイヤーファンド2040	0.0	0.0	0.3	-	-	-	-	-	-	-
三井住友DS	三井住友DS・DCターゲットイヤーファンド2045	0.0	0.0	0.5	-	-	-	-	-	-	-
三井住友DS	三井住友DS・DCターゲットイヤーファンド2055	0.0	0.0	0.7	-	-	-	-	-	-	-
三井住友DS	三井住友DS・DCターゲットイヤーファンド2065	0.0	0.0	0.7	-	-	-	-	-	-	-
SBI AM	セレクトライフ・ストーリー2025	0.0	18.3	-0.4	0.8	0.9	2.0	2.5	3.8	3.9	★★
SBI AM	セレクトライフ・ストーリー2035	0.4	33.5	-0.1	2.5	2.7	3.1	3.4	4.8	5.4	★
SBI AM	セレクトライフ・ストーリー2045	0.3	22.6	0.3	4.8	4.8	4.4	4.4	5.8	7.2	★

運用 会社	ファンド名(愛称)	月間 資金増減 億円	月末 純資産 億円	リターン(%)					リスク(%)		Morningstar ファンドスターズ
				1か月	1年	3年 (年率)	5年 (年率)	10年 (年率)	3年 (年率)	5年 (年率)	
SBI AM	セレブライフ・ストリー-2055	0.1	13.1	0.5	6.8	6.5	5.6	5.7	6.8	9.0	★★
楽天投信	ターゲットイヤー2030	0.6	22.9	0.5	3.7	4.6	3.3	-	5.9	7.6	★★★★
楽天投信	ターゲットイヤー2040	1.1	38.2	0.9	10.8	13.6	8.6	-	10.8	13.6	★★★★★
楽天投信	ターゲットイヤー2050	1.1	28.7	1.1	12.6	14.6	9.2	-	11.4	13.8	★★★★
りそなAM	ターゲット・イヤーF2030《ターゲット2030》	3.0	212.9	0.2	3.5	5.0	4.2	-	6.6	7.5	★★★★
りそなAM	ターゲット・イヤーF2035《ターゲット2035》	1.2	41.4	0.4	5.9	7.6	-	-	7.8	-	★★★
りそなAM	ターゲット・イヤーF2040《ターゲット2040》	1.7	97.6	0.6	7.9	9.7	6.8	-	9.0	10.6	★★★★
りそなAM	ターゲット・イヤーF2045《ターゲット2045》	0.5	20.7	0.7	9.6	11.5	-	-	9.9	-	★★★
りそなAM	ターゲット・イヤーF2050《ターゲット2050》	0.9	53.3	0.8	11.3	13.2	8.7	-	10.8	13.1	★★★★
りそなAM	ターゲット・イヤーF2055《ターゲット2055》	0.3	9.6	0.9	12.6	14.7	-	-	11.6	-	★★★★
りそなAM	ターゲット・イヤーF2060《ターゲット2060》	0.8	18.8	1.1	14.0	16.1	-	-	12.4	-	★★★★★
りそなAM	ターゲット・イヤー・ファンド2065《ターゲット2065》	0.0	0.0	1.2	-	-	-	-	-	-	-
アロケーション・リスクコントロール型											
野村AM	ネクストコア	-0.1	9.4	-0.4	-2.3	-1.9	-0.6	0.4	3.2	3.2	-
日興AM	ファイン・ブレンド(資産成長)	1.9	298.9	0.3	3.1	2.1	2.9	3.3	4.8	5.0	-
日興AM	スマート・ファイブ(1年)	-3.2	536.6	0.3	3.1	2.2	2.9	3.4	4.8	5.0	-
三菱UFJ国際投信	わたしの未来設計<安定重視>(分配抑制)	-0.8	57.0	0.1	2.6	0.1	-	-	5.5	-	-
三菱UFJ国際投信	わたしの未来設計<成長重視>(分配抑制)	0.0	30.4	1.2	9.3	7.3	-	-	7.8	-	-
三菱UFJ国際投信	ターゲットリターン・ファンド(2%コース)	0.0	2.4	-0.5	-0.9	-0.9	-	-	3.5	-	-
大和AM	スマート・アロケーション・Dガード	0.0	0.6	-0.9	-1.7	-1.5	-1.3	-0.4	3.3	4.1	-
大和AM	ダブルバランスF(Dガード付/部分ヘッジ有)	-0.0	2.9	-0.9	-1.6	-1.4	-1.3	-	3.4	4.1	-
大和AM	スマート・ミックス・Dガード(ヘッジ有)	0.0	0.4	-2.0	0.5	-0.9	-0.3	1.3	6.4	7.2	-
大和AM	スマート・ミックス・Dガード(ヘッジ無)	0.0	0.6	0.6	9.0	7.3	4.3	4.6	7.9	9.1	-
大和AM	6資産バランスF(Dガード付/ヘッジ有)	-0.0	7.9	-2.0	0.4	-1.0	-0.4	-	6.4	7.2	-
大和AM	6資産バランスF(Dガード付/ヘッジ無)	0.1	12.5	0.6	9.0	7.2	4.3	-	7.8	9.0	-
大和AM	堅実バランスファンド -のびのびの一步-	-0.0	5.8	-0.5	-2.0	-1.3	-0.6	-	1.9	2.2	-
SBI岡三	リスク抑制型・4資産/バランスF(にいがた創業応援団)	-0.2	25.6	0.2	4.7	3.9	-	-	6.2	-	-
SBI岡三	グローバル資産分散投資F A(安定)	0.0	0.5	-0.5	-	-	-	-	-	-	-
SBI岡三	グローバル資産分散投資F B(やや安定)	0.1	0.7	-0.3	-	-	-	-	-	-	-
SBI岡三	グローバル資産分散投資F C(標準)	0.1	0.9	-0.1	-	-	-	-	-	-	-
SBI岡三	グローバル資産分散投資F D(やや積極)	0.0	0.6	0.1	-	-	-	-	-	-	-
SBI岡三	グローバル資産分散投資F E(積極)	0.0	0.5	0.1	-	-	-	-	-	-	-
明治安田AM	グローバル・マルチ戦略ファンド《スマートアレンジ》	0.0	20.8	-0.0	-0.2	-	-	-	-	-	-
インベスコ	プレミアム・プラスF(真分散革命)	-0.4	29.6	-1.6	-9.2	-1.5	-0.6	-	10.3	9.9	-
ニッセイAM	DCおまかせバランスF(安定)《つみたて上手》	0.1	12.6	-0.1	-1.3	-	-	-	-	-	-
ドイチエAM	ETFアロケーションF(安定)《ブラチナラブ》	0.1	5.9	-0.6	-1.1	-0.7	0.4	-	4.4	4.9	-
ビクテ投信	ダイナミック・アロケーションF《アルテ》	-0.3	29.4	0.1	0.2	3.5	1.7	-	8.5	8.9	-
SOMPO	日米4資産スマートバランス《きんとう君》	0.0	0.2	-0.7	-1.0	-1.9	-0.7	-	3.4	2.8	-
AM-One	投資のソムリエ	-83.3	4,680.8	-0.8	-4.0	-3.8	-0.5	1.0	4.0	3.8	-
AM-One	クルーズコントロール	-1.2	101.6	0.2	2.1	0.2	0.5	1.1	4.2	3.9	-
AM-One	ワールドアセットバランス(リスク抑制)《ワールドOne》	-1.4	177.4	-1.9	-4.1	-3.2	-1.6	-	4.2	4.5	-
AM-One	リスクコントロール世界資産分散F《マイスタート》	-10.2	562.7	-1.0	-1.4	-1.6	-0.7	-	2.8	3.1	-
AM-One	国際分散投資戦略F(目標リスク8%)《THE GRIPS》	-0.4	30.0	-0.8	-7.2	-7.3	-	-	10.0	-	-
AM-One	国際分散投資戦略F(目標リスク6%)《THE GRIPS》	-0.2	8.3	-0.6	-5.6	-5.6	-	-	7.6	-	-
AM-One	国際分散投資戦略F(目標リスク4%)《THE GRIPS》	-0.1	6.2	-0.4	-3.9	-3.9	-	-	5.1	-	-
AM-One	国際分散投資戦略F(目標リスク2%)《THE GRIPS》	0.0	0.2	-0.2	-2.2	-2.2	-	-	2.5	-	-
AM-One	One ターゲットリターン・ファンド(4%コース)	-0.0	12.6	-0.6	-0.2	-1.5	-	-	4.3	-	-
しんきんAM	US/バランス・プラスゴール(1年)《米国キラリ》	0.0	3.8	-0.5	-2.6	-	-	-	-	-	-
三井住友DS	データ戦略分散ファンド《dインパクト》	0.1	3.4	0.0	0.3	-	-	-	-	-	-
新生IM	ワールドラップ・セレクト	-0.0	12.0	-1.6	-5.3	-4.3	-2.7	-	3.3	3.6	-
スカイオーシャン	ブレンドシックス	-7.1	555.9	-0.0	0.8	-1.1	0.7	-	4.7	4.6	-
スカイオーシャン	世界成長スマートファンド《スマート・ブレンダー》	-0.2	51.0	0.2	-0.1	0.7	-	-	5.3	-	-
パーテックス	VTX DCダイナミックバランスファンド(安定型)	0.1	25.4	-0.3	-	-	-	-	-	-	-
パーテックス	VTX DCダイナミックバランスファンド(安定成長型)	0.1	25.6	-0.3	-	-	-	-	-	-	-
パーテックス	VTX DCダイナミックバランスファンド(積極成長型)	0.3	26.6	-0.6	-	-	-	-	-	-	-
パーテックス	VTX DCダイナミックバランスファンド(成長型)	0.1	26.0	-0.5	-	-	-	-	-	-	-
日興AM	ファイン・ブレンド(毎月)	3.1	492.1	0.3	3.1	2.2	2.9	3.3	4.8	5.0	-
日興AM	スマート・ファイブ(毎月)	-9.4	2,975.4	0.3	3.1	2.1	2.9	3.4	4.8	5.0	-
三菱UFJ国際投信	わたしの未来設計<安定重視>(分配)	-2.2	117.7	0.1	2.6	0.1	-	-	5.6	-	-
三菱UFJ国際投信	わたしの未来設計<成長重視>(分配)	0.4	32.1	1.2	9.3	7.3	-	-	7.8	-	-
AM-One	リスク抑制世界8資産バランスF《しあわせの一步》	-20.0	1,654.9	-0.7	-3.3	-3.2	-0.3	-	3.7	3.4	-
AM-One	世界8資産リスク分散バランスF(目標抽出)《しあわせのしずく》	-0.5	37.5	-0.1	-1.2	-3.4	-	-	4.8	-	-
AM-One	みらいのサイフ(エンリーコース)	-0.0	11.0	-0.8	-1.3	-	-	-	-	-	-
AM-One	みらいのサイフ(ベーシックコース)	-0.1	12.3	-1.0	-1.6	-	-	-	-	-	-
AM-One	みらいのサイフ(アドバンスコース)	-0.1	9.0	-1.7	-2.1	-	-	-	-	-	-
アロケーション・TAA型											
野村AM	ワールドスターオープン	-0.3	43.6	-2.8	1.8	5.8	7.7	9.3	17.9	17.6	-
野村AM	カルミニャック・ファンド A	-0.9	67.1	-0.1	-1.2	-2.8	-0.3	1.1	6.7	7.6	-
野村AM	カルミニャック・ファンド B	-0.4	50.4	2.3	16.0	5.8	4.0	3.3	9.8	10.8	-
野村AM	世界6資産分散投資(配分変更)	-0.3	159.7	1.0	4.5	8.1	3.9	-	8.2	9.3	-
日興AM	スマート・ラップ・ジャパン(1年)	-0.2	37.8	0.2	1.5	2.8	1.1	-	4.2	5.8	-
三菱UFJ国際投信	eMAXIS バランス(波乗り)	-0.1	45.5	1.3	4.8	6.8	3.9	5.0	8.8	10.5	-
三菱UFJ国際投信	トレンド・アロケーション・オープン	-11.6	723.8	-2.0	-4.8	-1.8	-3.8	-0.3	5.5	7.8	-
三菱UFJ国際投信	バランス・イノベーション(株式抑制)《ファーストラップ(ささえ)》	-1.7	185.0	-0.4	-0.9	-0.2	-0.4	-	3.3	2.9	-
三菱UFJ国際投信	バランス・イノベーション(株式重視)《ファーストラップ(ささえ)》	-1.3	200.9	0.2	2.3	3.2	1.0	-	5.4	5.0	-
三菱UFJ国際投信	バランス・イノベーション(新興国投資)《ファーストラップ(ささえ)》	44.8	44.8	-0.1	2.3	-0.3	-0.5	-	6.6	6.8	-
大和AM	りそな ダイナミック・アロケーションF《攻守のチカラ》	-0.0	3.9	-0.3	-1.9	-0.8	0.1	-	4.3	3.7	-
大和AM	外国3資産アロケーションF(部分ヘッジ有)	0.0	6.8	0.1	-2.4	4.0	2.4	-	9.6	9.1	-
大和AM	ダイワDBモメンタム戦略ファンド(ヘッジ有)	-1.7	51.0	-0.8	-2.0	-5.4	-0.4	-	9.3	10.1	-
大和AM	ダイワDBモメンタム戦略ファンド(ヘッジ無)	-1.4	126.7	3.6	8.6	8.1	7.7	-	10.9	11.0	-

運用 会社	ファンド名(愛称)	月間 資金増減 億円	月末 純資産 億円	リターン(%)					リスク(%)		Morningstar ファンドスターズ
				1か月	1年	3年 (年率)	5年 (年率)	10年 (年率)	3年 (年率)	5年 (年率)	
大和AM	オール・マーケット・インカム戦略(成長重視)《未来ノート》	-0.3	11.7	-1.2	-1.7	-2.3	-	-	-	-	-
大和AM	米国ABC戦略ファンド(1倍コース)	-0.0	3.3	-1.3	-4.0	-	-	-	-	-	-
大和AM	米国S&P500フレックス戦略ファンド《夢の案内人》	0.4	3.4	2.4	-	-	-	-	-	-	-
SBI岡三	PIMCO ダイナミック・マルチアセット戦略F(資産成長)《世界のマイスター》	-3.9	87.8	-2.5	-10.1	-	-	-	-	-	-
SBI岡三	PIMCO ダイナミック・マルチアセット戦略F(年2)《世界のマイスター》	-1.5	35.9	-2.5	-10.1	-	-	-	-	-	-
JPモルガン	ベスト・インカム(年1)	-7.9	713.1	-1.3	-4.0	-0.7	-0.3	-	8.6	10.4	★
インベスコ	GTグローバルインベストメント・オープン	-0.1	19.4	-1.2	10.3	11.2	4.1	6.1	14.3	16.0	-
シュローダー	インカムアセット・アロケーションA(1年/ヘッジ無)《グランツール》	-0.1	4.8	2.7	10.9	12.1	6.6	5.7	8.6	11.4	-
シュローダー	インカムアセット・アロケーションB(1年/ヘッジ有)《グランツール》	-0.0	2.0	-1.2	0.5	-1.2	-1.1	0.1	7.7	10.5	-
シュローダー	YENターゲット(年2)	0.0	4.3	-0.3	-2.1	-1.3	0.2	-	4.2	4.6	-
シュローダー	YENターゲット(1年)	0.0	7.0	-0.3	-2.1	-1.3	0.2	-	4.2	4.6	-
ニッセイAM	日本ストラテジック オープン(オールウェザー)	-0.0	9.4	-0.4	13.3	7.4	3.4	5.8	12.5	15.4	-
ニッセイAM	マルチアセット・インカム戦略F(資産成長)《レジェンド・インカム》	5.1	14.5	1.7	-	-	-	-	-	-	-
フィデリティ投信	コア・インカムF(資産成長ヘッジなし)	-0.2	5.9	2.0	4.6	8.3	5.1	-	7.0	9.2	-
フィデリティ投信	コア・インカムF(資産成長ヘッジ有)	-0.0	7.4	-1.6	-5.5	-4.0	-2.0	-	7.0	8.4	-
フィデリティ投信	ライフベスト戦略F(年1/ヘッジ有)	-0.4	32.8	-0.1	-1.0	-0.8	-1.0	-	1.8	5.1	-
ドイチエAM	ETFアロケーションF(成長)《プラチナラップ》	0.1	7.4	-1.3	6.3	5.8	4.6	-	11.7	13.0	-
ゴールドマン・S	トータル・リターン積極(年2)	-0.1	21.2	-1.0	2.2	2.8	2.6	-	9.3	11.0	-
ゴールドマン・S	トータル・リターン安定(年2)	-0.2	11.9	-1.0	-2.7	-3.0	-0.5	-	6.7	7.3	-
ピクテ投信	アセット・アロケーション・ファンド(1年)	-0.9	224.4	0.2	2.9	1.4	2.8	2.7	5.8	6.3	-
ピクテ投信	マルチアセット・アロケーションF《クアトロ》	-30.8	2,523.7	-0.4	-0.7	-0.9	1.1	-	5.0	5.1	-
ピクテ投信	サステナビリティ・マルチアセットF《モンド》	0.0	12.1	-0.6	2.1	-	-	-	-	-	-
SOMPO	米国株式自動配分戦略ファンド《ゴールデン・ロード》	5.3	30.7	1.8	-	-	-	-	-	-	-
AM-One	グローバル・アロケーションOp. A(年1/ヘッジ無)	0.6	132.5	1.6	9.7	12.2	9.3	-	11.0	12.4	-
AM-One	グローバル・アロケーションOp. C(年1/限定ヘッジ)	-0.1	17.1	-2.6	-1.6	-1.4	1.4	-	11.5	12.3	-
AM-One	グローバルドライブ(年1)限定ヘッジ	0.0	2.1	-2.6	-1.3	-1.4	1.3	-	11.3	12.2	-
AM-One	グローバルドライブ(年1)ヘッジ無	-0.1	21.3	1.5	9.7	12.1	9.1	-	10.9	12.3	-
AM-One	スリーウェイオープン	-0.3	68.2	-0.3	2.0	0.8	0.1	0.7	3.5	3.4	-
AM-One	インカムビルダー(年1)限定為替ヘッジ	-0.0	3.3	-0.8	-4.9	-2.5	-2.5	-	6.9	10.4	-
AM-One	インカムビルダー(年1)ヘッジ無	-0.2	40.4	3.3	5.7	11.0	5.0	-	7.9	11.6	-
AM-One	インカムビルダー(年1)世界通貨分散	-0.1	9.3	1.9	10.8	11.3	4.5	-	9.9	16.1	-
AM-One	コア資産形成ファンド《ピギナーズ ラップ》	-0.0	4.9	0.3	2.6	1.4	0.4	-	3.5	3.5	-
AM-One	グローバルバランス	0.3	4.1	0.9	9.0	-	-	-	-	-	-
ブラックロック	グローバル・フレキシブル・バランスF	-1.3	21.4	1.6	10.0	12.6	9.5	8.1	11.1	12.5	-
ブラックロック	おまかせバランス投信	-0.0	0.5	-0.5	1.6	-1.0	-	-	8.6	-	-
ステート・S	AMC/ステート リスクバジェット型バランスOp.(ステイブル)	-0.1	50.5	1.1	2.9	1.9	2.0	2.5	4.1	3.6	-
アムンディ	パトリモア・ジャパン(年1)	0.0	3.8	-1.3	-2.0	-1.5	-0.4	-	7.2	7.8	-
しんきんAM	世界アロケーションF	-1.2	105.8	0.3	0.3	0.1	-0.9	-	3.4	3.4	-
しんきんAM	世界アロケーションF(積極)《しんきんラップ》	-0.5	57.5	1.2	4.1	5.1	2.2	-	7.1	6.3	-
三井住友トラスト	コア投資戦略F(切替)《コアラップ》	0.7	329.1	0.7	4.3	5.0	3.2	-	5.7	7.0	-
三井住友トラスト	コア投資戦略ファンド(切替ワイド)《コアラップ》	2.5	183.7	0.9	8.0	7.4	-	-	7.1	-	-
三井住友DS	グローバルバランスF(機動的資産配分)《資産配分おまかせくん》	-0.0	23.3	0.3	5.8	4.9	2.6	3.8	5.6	6.4	-
三井住友DS	ダイナミック・マルチアセット戦略F(ヘッジ無)	-0.2	16.3	2.3	7.3	9.0	3.4	-	11.1	11.7	-
三井住友DS	ダイナミック・マルチアセット戦略F(限定ヘッジ)	-0.0	1.7	-1.7	-3.3	-4.1	-4.0	-	9.4	9.9	-
三井住友DS	DC世界バランスF(動的配分)	0.8	29.6	1.3	1.6	2.5	1.3	-	5.7	6.6	-
三井住友DS	イオン・バランス戦略F《みらいバレット》	0.3	29.9	-0.2	-3.2	-2.5	-1.6	-	4.5	4.1	-
キャピタル	エマージング・ストラテジーF A(年2/ドル売り円買い)	0.0	2.9	-3.1	3.7	-3.0	-0.5	-	10.8	13.5	-
キャピタル	エマージング・ストラテジーF B(年2/ヘッジ無)	0.0	11.4	1.0	15.2	10.7	7.6	-	9.1	13.3	-
キャピタル	エマージング・ストラテジーF(米ドル売り円買い)	7.3	305.8	-3.0	4.8	-2.0	0.5	-	10.7	13.5	-
中銀AM	先進国資産配分コントロールF《安定》《コア安定》	-0.3	24.7	-0.3	1.4	0.5	0.0	-	3.5	3.0	-
中銀AM	先進国資産配分コントロールF《成長》《コア成長》	-0.2	10.2	0.6	2.7	3.5	1.1	-	5.4	4.9	-
ファイブスター	ファイブスター・バリオレ・ファンド	-0.0	1.7	-0.1	8.6	6.5	1.0	-	13.6	14.8	-
GCI AM	マルチアセット・ストラテジーファンド《なごみの杜》	-2.8	128.6	0.1	-1.0	-2.8	-1.6	-	3.6	3.2	-
ちばぎんAM	ほくよう資産形成応援ファンド《ほくよう未来への翼》	0.0	8.4	-0.8	-1.1	-0.4	0.7	-	2.6	2.9	-
日興AM	スマート・ラップ・ジャパン(毎月)	-0.4	33.8	0.2	1.5	2.8	1.1	-	4.2	5.8	-
大和AM	オール・マーケット・インカム戦略(奇数月定額)《未来ノート》	-0.1	3.4	-1.1	-1.7	-2.2	-	-	8.5	-	-
大和AM	オール・マーケット・インカム戦略(奇数月定率)《未来ノート》	-0.3	14.2	-1.2	-1.7	-2.2	-	-	8.5	-	-
大和AM	オール・マーケット・インカム戦略(予想提示型)《未来ノート》	-0.0	0.4	-1.1	-1.7	-2.2	-	-	8.5	-	-
明治安田AM	米国ツイン・スターズF - 予想配分金提示 - A(ヘッジ有)	-0.1	2.1	-1.4	-1.4	0.6	2.4	-	9.5	10.6	-
明治安田AM	米国ツイン・スターズF - 予想配分金提示 - B(ヘッジ無)	-0.2	19.7	2.6	9.3	14.4	10.3	-	9.9	11.3	-
JPモルガン	ベスト・インカム(毎月)	-15.0	1,463.3	-1.3	-4.0	-0.7	-0.3	-	8.6	10.4	★
インベスコ	世界インカム不動産F(毎月)《不動産王》	0.0	0.5	-1.1	-0.9	11.2	4.9	-	16.0	17.2	★
インベスコ	世界インカム資産F(毎月)	0.0	0.9	2.5	13.6	17.4	10.2	-	10.6	13.0	-
インベスコ	アジア成長資産F(毎月)《アジアの華》	0.0	0.3	-0.4	0.8	1.5	1.2	-	8.6	11.3	-
インベスコ	欧州インカム資産F(毎月)	0.0	0.4	2.4	17.6	8.8	5.2	-	9.9	11.5	-
シュローダー	インカムアセット・アロケーションA(毎月/ヘッジ無)《グランツール》	-0.5	26.4	2.7	10.9	12.0	6.6	5.7	8.6	11.4	-
シュローダー	インカムアセット・アロケーションB(毎月/ヘッジ有)《グランツール》	0.0	1.1	-1.2	0.2	-1.3	-1.1	-0.0	7.7	10.5	-
ニッセイAM	マルチアセット・インカム戦略F(毎月決算型)《レジェンド・インカム》	0.0	0.5	2.1	-	-	-	-	-	-	-
フィデリティ投信	コア・インカムF(毎月ヘッジなし)	-0.2	8.8	2.1	4.8	8.4	5.1	-	7.0	9.2	-
フィデリティ投信	コア・インカムF(毎月ヘッジ有)	-0.2	9.8	-1.6	-5.6	-4.0	-2.0	-	6.9	8.4	-
ゴールドマン・S	トータル・リターン安定(毎月)	-0.1	10.5	-1.0	-2.6	-3.0	-0.5	-	6.7	7.3	-
ピクテ投信	アセット・アロケーションF(毎月)《ノアリザープ》	-3.5	445.3	0.2	2.9	1.5	2.9	2.7	5.9	6.3	-
AM-One	グローバル・アロケーションF 毎月・ヘッジ無(目標払出)《世界街道》	2.9	212.6	0.0	7.4	11.5	8.8	7.4	11.4	13.2	-
AM-One	グローバル・アロケーションF 毎月・限定ヘッジ(目標払出)《世界街道》	0.1	7.6	-4.0	-4.7	-2.4	0.5	1.1	11.7	12.5	-
AM-One	グローバル・アロケーションOp. B(年4/ヘッジ無)	4.6	585.5	1.6	9.8	12.2	9.2	-	10.9	12.4	-
AM-One	グローバル・アロケーションOp. D(年4/限定ヘッジ)	-1.1	11.7	-2.6	-1.6	-1.6	1.2	-	11.5	12.4	-
AM-One	グローバルドライブ(3ヵ月)限定ヘッジ	0.0	2.2	-2.5	-1.4	-1.4	1.2	-	11.3	12.2	-
AM-One	グローバルドライブ(3ヵ月)ヘッジ無	-0.0	38.3	1.6	9.6	12.1	9.2	-	10.8	12.2	-
AM-One	インカムビルダー(毎月)限定為替ヘッジ	-0.0	3.4	-0.8	-4.9	-2.5	-2.5	-	6.9	10.3	-
AM-One	インカムビルダー(毎月ヘッジ無)	-0.2	36.5	3.3	5.6	11.0	5.0	-	7.9	11.6	-

運用 会社	ファンド名(愛称)	月間 資金増減 億円	月末 純資産 億円	リターン(%)						リスク(%)		Morningstar ファンドスターズ
				1か月	1年	3年 (年率)	5年 (年率)	10年 (年率)	3年 (年率)	5年 (年率)		
AM-One	インカムビルダー(毎月)世界通貨分散	-0.6	29.2	1.9	10.8	11.3	4.5	-	9.9	16.1	-	
アムンディ	パトリモア・ジャパン(隔月)	-0.1	6.7	-1.3	-2.0	-1.5	-0.4	-	7.2	7.8	-	
アムンディ	サステナブル・インカムF(みらい定期便)	49.6	729.9	2.7	13.2	18.5	-	-	11.0	-	-	
三井住友DS	トヨタグループ・バランスファンド	2.3	33.6	3.1	11.5	13.1	7.4	-	11.2	12.8	-	
キャピタル	エマージング・ストラテジーF C(毎月/ドル売り円買い)	0.0	0.1	-3.1	3.8	-3.0	-0.5	-	10.7	13.5	-	
キャピタル	エマージング・ストラテジーF D(毎月/ヘッジ無)	-0.1	2.8	1.0	15.2	10.7	7.6	-	9.1	13.3	-	
アロケーション(その他)												
日興AM	グローバル3倍3分法ファンド(1年)	-0.5	1,663.9	-0.5	-3.6	0.3	-	-	19.6	-	-	
日興AM	グローバル5.5倍バランスF(1年)(「ゴーゴー・バランス」)	1.0	106.6	-5.0	-17.3	-14.7	-	-	32.8	-	-	
日興AM	Tracers S&P500ゴールドプラス	0.4	12.3	0.8	29.2	-	-	-	-	-	-	
三菱UFJ国際投信	ビルドアップ型 MSグローバル・プレミアム株式(ヘッジ)20-11(限定追加)	-1.6	96.5	3.2	17.9	-	-	-	-	-	-	
三菱UFJ国際投信	ビルドアップ型 MSグローバル・プレミアム株式ヘッジ無23-02限定追加	-0.6	93.9	1.0	-	-	-	-	-	-	-	
大和AM	米国リート・プラス(年2)ヘッジ有	0.0	7.8	-2.3	-10.8	0.3	-0.7	-	20.4	22.4	-	
大和AM	米国リート・プラス(年2)ヘッジ無	-0.3	44.5	1.9	0.2	14.9	7.1	-	20.0	22.6	-	
大和AM	USリート・プラス(ヘッジ有/年2)	0.0	0.1	-2.2	-10.7	-0.1	-	-	20.0	-	-	
大和AM	USリート・プラス(ヘッジ無/年2)	0.1	0.3	1.2	-1.0	13.9	-	-	19.5	-	-	
大和AM	米国3倍4資産リスク分散ファンド(年2)(「アメリカまるごとレバレッジ」)	0.0	0.9	-1.4	1.2	-0.8	-	-	17.9	-	-	
大和AM	米国ABC戦略ファンド(3倍コース)	-0.0	0.4	-3.6	-12.9	-	-	-	-	-	-	
大和AM	米国ABC戦略ファンド(5倍コース)	0.0	2.0	-6.1	-25.8	-	-	-	-	-	-	
AM-One	ダブルライン・シラー・ケープ米国株式プラス(ヘッジ有)	-1.8	24.3	-2.8	-0.5	2.2	3.6	-	17.9	20.0	-	
AM-One	ダブルライン・シラー・ケープ米国株式プラス(ヘッジ無)	-0.9	31.9	1.3	10.5	16.6	11.7	-	17.4	20.3	-	
三井住友DS	米国分散投資戦略F(1倍コース)(USブレイン1)	1.4	9.2	-1.5	-5.3	-5.4	-	-	6.4	-	-	
三井住友DS	米国分散投資戦略F(3倍コース)(USブレイン3)	0.1	12.6	-4.4	-17.8	-15.2	-	-	19.6	-	-	
三井住友DS	米国分散投資戦略F(5倍コース)(USブレイン5)	9.7	102.2	-7.1	-29.4	-25.0	-	-	32.6	-	-	
PayPay AM	ウルトラバランス 世界株式	-0.2	3.4	-0.2	-2.4	-2.1	-	-	15.0	-	-	
シンプレクス	謳歌ファンド(謳歌)	0.0	6.4	-1.1	-2.0	-	-	-	-	-	-	
楽天投信	米国レバレッジバランスF(USA360)	1.1	170.5	0.2	-2.7	-0.1	-	-	19.0	-	-	
ファイブスター	長期資産形成戦略ファンド(100歳計画)	-0.0	10.5	3.9	9.6	-	-	-	-	-	-	
日興AM	グローバル3倍3分法ファンド(隔月)	0.5	783.7	-0.5	-3.5	0.3	-	-	19.6	-	-	
日興AM	グローバル5.5倍バランスファンド(予想分配金提示型)(「ゴーゴー・バランス」)	0.2	16.4	-4.9	-17.1	-	-	-	-	-	-	
大和AM	米国リート・プラス(毎月)ヘッジ有	-0.4	41.0	-2.3	-10.7	0.4	-0.7	-	20.3	22.5	-	
大和AM	米国リート・プラス(毎月)ヘッジ無	-4.6	509.2	1.9	0.1	14.7	6.9	-	20.0	22.7	-	
大和AM	USリート・プラス(ヘッジ有/毎月)	2.4	2.5	-2.6	-10.5	0.6	-	-	20.0	-	-	
大和AM	USリート・プラス(ヘッジ無/毎月)	-0.2	28.4	1.9	0.1	14.4	-	-	19.9	-	-	
大和AM	米国3倍4資産リスク分散ファンド(隔月)(「アメリカまるごとレバレッジ」)	0.0	0.3	-1.4	1.4	-0.6	-	-	17.8	-	-	
大和AM	米国3倍4資産リスク分散ファンド(毎月)(「アメリカまるごとレバレッジ」)	-0.1	0.7	-1.4	1.2	-0.7	-	-	17.8	-	-	
財形株投:アロケーション・やや安定/安定												
野村AM	財形株投:一般財形50	-0.3	33.9	0.0	8.6	5.9	2.9	3.7	6.1	7.4	★★	
野村AM	財形株投:一般財形30	0.0	27.4	-0.0	4.3	2.8	1.1	1.7	3.7	4.4	★★★★	
野村AM	財形株投:年金・住宅財形30	-0.0	27.3	-0.0	4.3	2.8	1.1	1.7	3.7	4.4	★★★★	
日興AM	財形株投:一般財形50	0.0	2.1	0.1	9.6	6.3	3.1	3.9	6.2	7.5	★★★★	
日興AM	財形株投:一般財形30	0.0	1.1	0.0	5.2	3.1	1.3	1.8	3.8	4.5	★★★★	
日興AM	財形株投:年金・住宅財形30	0.0	2.7	0.0	5.3	3.2	1.3	1.8	3.8	4.5	★★★★	
大和AM	財形株投:一般財形50	-0.1	9.0	0.1	9.6	6.3	3.1	3.8	6.1	7.4	★★	
大和AM	財形株投:一般財形30	-0.0	5.3	0.0	5.4	3.2	1.4	1.9	3.7	4.4	★★★★	
大和AM	財形株投:年金・住宅財形30	0.0	5.9	0.0	5.3	3.3	1.4	1.9	3.7	4.4	★★★★	
AM-One	太陽財形株投:一般財形50	0.0	0.6	0.1	8.4	5.8	2.9	3.2	5.9	7.1	★★	
AM-One	太陽財形株投:一般財形30	0.0	0.4	-0.0	4.0	2.6	1.0	1.3	3.4	4.2	★★	
AM-One	太陽財形株投:年金・住宅財形30	0.0	0.1	-0.0	4.2	2.8	1.1	1.3	3.4	4.1	★★	
AM-One	財形株投:一般財形50	-0.0	3.4	-0.8	6.1	4.7	2.9	3.8	7.2	8.0	★★	
AM-One	財形株投:一般財形30	0.0	1.7	-0.6	3.5	2.4	1.3	1.7	4.3	4.7	★★★★	
AM-One	財形株投:年金・住宅財形30	0.0	1.8	-0.6	3.5	2.5	1.3	1.8	4.3	4.7	★★★★	
あおぞら投信	新グローバル分散F(限定追加)22-01(「げんぞう」)	-3.1	243.6	0.6	8.3	-	-	-	-	-	-	
ミリオン:アロケーション/国内株式/その他												
野村AM	インデックスポートフォリオ	-0.4	216.2	-1.6	18.2	13.1	8.1	9.7	15.8	17.5	★★★★	
野村AM	リザーブポートフォリオ	-0.1	6.4	0.0	-0.0	-0.0	-0.0	-0.0	0.0	0.0	-	
野村AM	バランスポートフォリオ	-0.0	13.7	-1.2	7.5	5.3	3.5	4.6	8.2	8.6	★★★★	
野村AM	ジャパンドリームポートフォリオ	-0.6	68.5	-1.5	5.5	-3.8	0.6	13.0	16.6	22.7	★★★★	
日興AM	インデックスポートフォリオ	-0.2	84.3	0.4	21.3	14.2	7.1	8.5	12.5	15.3	★★	
日興AM	バランスポートフォリオ	0.0	1.4	0.2	10.2	6.6	3.2	3.8	6.3	7.7	★★★★	
三菱UFJ国際投信	インデックス・タイプ(ミリオン)	-0.1	32.6	-1.6	18.1	13.0	8.1	9.7	15.8	17.5	★★★★	
大和AM	インデックスポートフォリオ	-0.9	170.9	-1.7	18.2	13.0	8.1	9.7	15.8	17.5	★★★★	
大和AM	ボンドミックスポートフォリオ	-0.0	2.7	-0.9	8.3	5.6	3.5	4.2	7.7	8.5	★★★★	
大和AM	ファイナンシャルポートフォリオ	0.0	3.5	-0.8	27.1	17.3	8.3	7.9	11.9	14.8	★★★★	
SBI岡三	インデックスポートフォリオ	0.0	16.0	-2.0	17.2	12.4	7.8	9.6	16.0	17.4	★★	
SBI岡三	ボンドミックスポートフォリオ	0.0	1.2	-1.2	8.9	6.5	3.9	5.0	9.3	10.2	★★★★	
AM-One	インデックスポートフォリオ	-0.1	45.7	-1.6	18.1	13.3	8.2	9.8	15.7	17.4	★★★★	
AM-One	ボンドミックスポートフォリオ	0.0	7.8	-0.9	8.7	6.4	3.9	4.6	7.9	8.7	★★★★	
AM-One	インデックスポートフォリオ	0.0	8.7	-1.7	18.0	13.3	8.2	9.6	15.8	17.5	★★	
AM-One	ボンドミックスポートフォリオ	0.0	0.7	-0.9	8.5	6.2	3.9	4.4	8.2	8.9	★★★★	
AM-One	太陽ミリオン・インデックスポートフォリオ	-0.1	16.9	-1.7	18.1	13.3	8.2	9.6	15.8	17.5	★★	
AM-One	太陽ミリオン・ボンドミックスポートフォリオ	-0.0	1.3	-0.8	8.9	6.5	4.0	4.5	8.1	8.9	★★★★	
SBI岡三	日本中小型成長株ファンド(実績報酬型)	0.1	0.7	-0.4	-	-	-	-	-	-	-	
国内株式・大型・ブレンド型/割安型/成長型												
野村AM	スーパーブレンドオープン	-0.4	95.5	-1.1	16.9	14.6	9.6	11.1	14.3	16.8	★★★★	
野村AM	リサーチ・アクティブ・オープン	-2.5	33.4	-0.4	21.7	13.5	9.0	10.2	15.4	17.5	★★★★	
野村AM	ジャパン・オープン	53.5	928.3	-1.1	25.7	13.7	8.1	9.6	13.7	16.4	★★★★	
野村AM	日本株戦略ファンド(Big Project-N)	-2.3	517.0	-1.0	16.2	12.0	6.1	8.5	13.2	16.9	★★	
野村AM	ストラテジック・ハルビュー・オープン(「真価論」)	0.6	37.8	1.0	27.3	22.9	10.2	10.1	12.9	17.5	★★★★	
野村AM	日本ブランド株投資(通貨選択/円)年2	0.7	47.6	0.4	14.1	12.8	8.1	9.5	14.6	17.7	★★	

運用 会社	ファンド名(愛称)	月間 資金増減 億円	月末 純資産 億円	リターン(%)					リスク(%)		Morningstar ファンドスターズ
				1か月	1年	3年 (年率)	5年 (年率)	10年 (年率)	3年 (年率)	5年 (年率)	
野村AM	ジャパン・ストラテジック・バリュー	-0.2	47.9	1.0	27.3	22.9	10.2	-	12.9	17.5	★★★★
野村AM	ジャパン・アクティブ・グロース(分配)	-0.2	34.5	-1.6	6.5	5.6	6.5	-	15.7	17.8	★★★★
野村AM	ジャパン・アクティブ・グロース(資産成長)	0.0	29.0	-1.6	6.5	5.6	6.4	-	15.7	17.8	★★★★
野村AM	日本最高益更新企業ファンド《自己ベスト》	-0.6	85.2	-0.0	11.8	7.0	6.2	-	14.1	15.9	★★★★
野村AM	世の中を良くする企業ファンド(野村日本株ESG投資)	-1.1	23.5	-0.5	16.9	-	-	-	-	-	-
野村AM	脱炭素ジャパン	-11.3	433.4	1.0	17.1	-	-	-	-	-	-
野村AM	トピックスインデックス・オープン	-0.5	237.2	0.4	21.2	14.9	8.0	9.4	12.5	15.3	★★★★
野村AM	積立て株式ファンド(MIP)	-0.7	210.1	-1.8	17.9	13.4	8.7	10.5	15.7	17.4	★★★★
野村AM	株式インデックス225	1.6	329.7	-1.7	17.9	13.5	8.8	10.7	15.8	17.5	★★★★
野村AM	JPX日経400ファンド	0.1	27.9	0.1	21.9	15.1	8.6	-	13.1	15.6	★★★★
日興AM	利益還元成長株オープン(Jグロース)	-4.7	270.2	-0.6	16.0	14.0	9.1	12.3	14.8	17.5	★★★★
日興AM	アクティブ・バリュー	0.4	58.1	1.8	21.9	17.0	8.8	10.7	11.4	15.0	★★★★★
日興AM	ジャパンオープン《ジバング》	-0.4	374.9	0.0	17.5	12.4	7.7	10.7	13.8	16.7	★★★★
日興AM	エコファンド	-0.5	79.5	1.2	17.3	14.7	7.3	8.7	13.1	15.2	★★
日興AM	クオンツ・アクティブ・ジャパン	0.0	26.4	-0.1	22.5	17.0	9.4	10.1	12.5	15.3	★★★★
日興AM	アクティブ・ダイナミクス《投資力学》	-0.4	39.6	0.3	23.4	16.8	10.2	9.6	12.8	16.5	★★★★
日興AM	年金積立クオンツ・アクティブ・ジャパン《DCクオンツ・アクティブ・ジャパン》	-0.0	5.6	-0.1	22.5	17.0	9.4	10.1	12.5	15.3	★★★★
日興AM	年金積立ジャパンオープン《DCジバング》	0.0	5.7	0.0	17.5	12.5	7.8	10.7	13.8	16.7	★★★★
日興AM	年金積立エコファンド《DCエコファンド》	0.0	9.1	1.2	17.3	14.7	7.3	8.7	13.1	15.2	★★
日興AM	ジバング・オーナー企業株式ファンド	18.9	607.6	-6.0	24.8	-	-	-	-	-	-
日興AM	インデックスファンドTSP	0.2	266.6	0.4	21.4	15.1	8.1	9.5	12.5	15.4	★★★★
日興AM	インデックスファンドTOPIX《DC TOPIX》	0.5	240.2	0.4	21.2	14.9	8.0	9.4	12.5	15.3	★★★★
日興AM	インデックスファンド225	33.6	2,487.5	-1.6	18.1	13.7	8.9	10.8	15.8	17.5	★★★★
日興AM	インデックスファンド225《DC 225》	1.6	204.1	-1.6	18.5	14.0	9.1	10.8	15.8	17.5	★★★★
日興AM	インデックスファンドJPX日経400	0.8	105.4	0.1	21.8	15.0	8.5	-	13.1	15.6	★★★★
三菱UFJ国際投信	システムオープン	-0.8	64.4	1.9	26.0	23.7	9.5	11.2	12.9	17.3	★★★★
三菱UFJ国際投信	日本株アクティブOp《ファール先生》	0.3	91.9	-0.6	16.9	13.7	8.2	9.6	14.8	17.7	★★
三菱UFJ国際投信	日本成長株オープン《ブルーム》	-0.1	19.4	-1.0	13.1	11.9	6.8	11.7	16.3	18.6	★★★★
三菱UFJ国際投信	日本株グロースオープン《ステージ21》	-0.1	29.0	-1.2	16.1	12.8	7.9	9.3	15.4	18.6	★★
三菱UFJ国際投信	日本株グロースF《日本株セレクト日本新世紀》	0.0	6.3	-2.5	15.8	9.7	6.3	8.3	18.2	19.0	★★
三菱UFJ国際投信	日本株バリューF《日本株セレクト日本新世紀》	0.2	17.1	0.9	28.5	22.6	9.1	8.5	13.5	17.7	★★
三菱UFJ国際投信	日本株スタイル・ミックスF《日本株セレクト日本新世紀》	0.0	11.3	-1.0	16.9	14.9	7.3	9.3	14.4	17.3	★★
三菱UFJ国際投信	日本株インカムF《日本株セレクト日本新世紀》	0.0	58.4	2.3	25.7	18.0	7.3	8.6	11.5	15.1	★★
三菱UFJ国際投信	日本株オープン《選・人・力》	-0.1	22.9	1.3	26.4	18.4	10.2	10.8	14.0	17.2	★★★★
三菱UFJ国際投信	J・エクイティ《K2000》	-0.2	48.1	-2.6	18.3	11.3	8.3	10.0	17.8	19.3	★★★★
三菱UFJ国際投信	グロースファンド《飛躍》《日本株スタイルセレクト》	-0.0	14.3	-3.0	12.3	9.0	6.5	8.8	18.3	19.2	★★
三菱UFJ国際投信	ブレンドファンド《潮流》《日本株スタイルセレクト》	-0.1	17.8	-1.3	18.3	15.5	7.7	9.3	14.4	17.3	★★
三菱UFJ国際投信	グローバル イノベーション《Newton》	-0.4	50.7	-1.0	9.1	6.1	5.0	11.8	17.7	19.5	★★★★
三菱UFJ国際投信	バリュー オープン	0.9	126.2	2.0	26.3	19.7	9.9	9.1	12.5	16.4	★★★★
三菱UFJ国際投信	日本株アクティブ・ファンド《凄腕》	-1.9	92.9	0.6	26.6	17.4	9.1	10.1	12.9	16.5	★★★★
三菱UFJ国際投信	システムバリューオープン《プロフェッサー》	0.3	85.0	0.5	21.0	13.5	4.0	6.3	12.0	15.9	★★
三菱UFJ国際投信	SRIファンド《ファミリー・フレンドリー》	-0.0	18.8	1.4	22.6	15.7	6.7	7.7	13.2	15.8	★★
三菱UFJ国際投信	優良日本株ファンド《ちから株》	-1.0	238.5	1.4	22.0	15.8	7.7	10.5	13.1	17.0	★★★★
三菱UFJ国際投信	日本株アジア戦略ファンド《アジア・パワー》	-0.4	17.8	-0.6	22.7	15.6	5.7	10.9	15.2	19.1	★★
三菱UFJ国際投信	割安株ジャパン・オープン	8.4	125.7	0.4	23.9	20.4	9.7	9.2	12.9	17.0	★★★★
三菱UFJ国際投信	キャピタル 日本株Op《通貨選択》円(1年)	-0.1	3.2	0.5	13.8	10.7	6.4	-	13.9	16.3	★★
三菱UFJ国際投信	日本厳選プレミアム株式オープン(年2)	0.2	102.9	-1.6	20.5	14.2	7.9	-	16.6	17.9	★★★★
三菱UFJ国際投信	優良日本株F《優くん(ユウくん)》	0.7	21.3	1.4	22.0	15.9	7.7	-	13.1	17.0	★★★★
三菱UFJ国際投信	未来イノベーション成長株ファンド	-3.2	193.0	-1.0	10.0	6.6	5.4	-	17.7	19.5	★
三菱UFJ国際投信	日経平均高配当利回り株ファンド	27.0	184.0	3.6	43.8	30.6	-	-	14.4	-	★★★★★
三菱UFJ国際投信	これぞ、日本株	0.0	6.5	-1.0	13.2	12.0	-	-	16.2	-	★★★★
三菱UFJ国際投信	トピックスオープン	-0.1	107.4	0.4	21.4	15.0	8.0	9.5	12.5	15.4	★★★★
三菱UFJ国際投信	トピックスインデックスオープン	1.7	190.6	0.4	21.4	15.1	8.1	9.6	12.5	15.4	★★★★
三菱UFJ国際投信	TOPIX・ファンド	2.7	145.0	0.4	21.4	15.0	8.0	9.5	12.5	15.3	★★★★
三菱UFJ国際投信	トピックスオープン	0.1	27.3	0.4	21.4	15.0	8.0	9.5	12.5	15.3	★★★★
三菱UFJ国際投信	インデックスファンド225	12.0	732.2	-1.6	18.1	13.6	8.9	10.8	15.8	17.5	★★★★
三菱UFJ国際投信	夢楽章日経平均オープン	-0.4	59.4	-1.6	18.1	13.6	8.8	10.7	15.8	17.5	★★★★
三菱UFJ国際投信	インデックス225オープン	17.4	1,246.9	-1.6	18.1	13.6	8.9	10.9	15.8	17.5	★★★★
三菱UFJ国際投信	eMAXIS JAPAN クオリティ150インデックス	0.2	20.1	-0.3	17.3	10.8	8.2	-	15.1	16.3	★★★★
三菱UFJ国際投信	eMAXIS ジャパンESGセレクト・リーダーズインデックス	0.1	12.6	0.3	20.4	15.0	-	-	13.1	-	★★★★
大和AM	大型株ファンド	-0.0	18.2	3.2	20.9	19.2	11.2	11.2	12.6	14.4	★★★★★
大和AM	バリュー株・オープン《底力》	0.5	140.8	2.2	25.7	18.3	6.4	7.9	11.5	16.1	★★
大和AM	新経済大国日本	0.0	14.8	-0.4	13.0	10.5	5.9	8.6	16.1	16.5	★★★★
大和AM	金融新時代ファンド	11.6	150.4	-0.2	36.3	23.2	9.8	6.7	14.1	17.5	★★
大和AM	日本大型株長期厳選投資	0.0	0.1	0.4	14.7	-	-	-	-	-	-
大和AM	GXJメガトレンド・ジャパン	-0.4	21.5	-2.5	8.8	-	-	-	-	-	-
大和AM	つみたて日本大型株長期厳選投資	0.0	0.0	0.2	-	-	-	-	-	-	-
大和AM	トピックス・インデックスファンド	0.1	46.4	0.4	21.4	15.0	8.0	9.5	12.5	15.4	★★★★
大和AM	インデックスセレクト TOPIX	0.2	19.5	0.4	21.4	15.2	8.2	-	12.5	15.4	★★★★
大和AM	D-I's TOPIXインデックス	0.0	0.2	0.4	21.4	15.2	8.2	-	12.5	15.4	★★★★
大和AM	ノーロード TOPIXファンド	0.0	3.5	0.4	21.4	15.1	8.1	-	12.5	15.4	★★★★
大和AM	つみたてインデックス日本株式	4.5	70.0	0.4	21.8	15.6	8.5	-	12.5	15.4	★★★★
大和AM	ストックインデックスファンド225	20.4	991.4	-1.7	18.1	13.7	9.0	10.8	15.8	17.5	★★★★
大和AM	ストックインデックス225ファンド	9.3	326.9	-1.7	18.1	13.7	9.0	10.8	15.8	17.5	★★★★
大和AM	インデックスセレクト 日経225	1.7	271.0	-1.7	18.2	13.8	9.1	-	15.8	17.5	★★★★
大和AM	ノーロード 日経225ファンド	-0.2	18.8	-1.7	18.2	13.7	9.0	-	15.8	17.5	★★★★
大和AM	D-I's 日経225インデックス	-0.0	2.5	-1.7	18.2	13.8	9.1	-	15.8	17.5	★★★★
大和AM	JPX日経400ファンド	1.4	102.8	0.2	21.8	15.0	8.5	-	13.1	15.6	★★★★
大和AM	インデックスセレクト JPX日経400	0.1	48.6	0.2	22.1	15.3	8.8	-	13.1	15.6	★★★★
大和AM	ノーロード JPX日経400ファンド	0.1	2.7	0.2	22.0	15.2	8.7	-	13.1	15.6	★★★★

運用 会社	ファンド名(愛称)	月間 資金増減 億円	月末 純資産 億円	リターン(%)					リスク(%)		Morningstar ファンドスターズ
				1か月	1年	3年 (年率)	5年 (年率)	10年 (年率)	3年 (年率)	5年 (年率)	
SBI岡三	グロースオープン	-0.3	18.9	1.4	13.3	11.6	5.8	11.1	11.0	16.4	★★★★
SBI岡三	日本ESGオープン《絆》	0.2	23.9	1.1	21.0	13.2	7.4	9.0	12.4	15.5	★★
SBI岡三	日本バリュースターオープン《経営進化論》	-0.0	13.7	1.5	13.7	15.5	8.4	9.0	12.7	15.7	★★★★
SBI岡三	新経済成長ジャパン	0.7	31.4	1.1	20.0	19.4	9.1	10.0	12.7	15.5	★★★★★
SBI岡三	日本優良成長株オープン《円》《スマートジャパン》	-0.2	3.4	1.3	14.9	11.8	6.5	-	12.4	15.0	★★★★
SBI岡三	日本の未来図《円投資型》	-0.0	4.1	2.4	23.9	10.0	6.3	-	14.8	16.1	★★★★★
SBI岡三	インフラ関連日本株式ファンド《インフラレボリューション》	-1.0	32.1	0.3	11.6	14.2	6.6	-	13.0	16.9	★★
SBI岡三	日本連続増配成長株F21-09《繰上償還条項付》	-0.3	9.6	2.3	10.9	-	-	-	-	-	-
SBI岡三	日本株アクティブファンド《実績報酬型》	0.0	0.2	0.6	-	-	-	-	-	-	-
SBI岡三	日本インデックスオープン225	3.4	102.0	-1.7	17.9	13.5	8.8	10.7	15.8	17.5	★★★★
T&D AM	アクティブバリューオープン《アジア》	0.0	16.8	2.2	27.2	18.7	8.1	10.5	12.0	15.0	★★★★★
T&D AM	リサーチ & アクティブ オープン《RAO》	0.0	23.1	0.7	14.8	9.7	8.3	9.7	13.3	14.9	★★★★
T&D AM	ROE日本株ファンド《ROE(ロエ)》	0.1	2.8	0.8	14.6	9.7	7.8	-	13.2	14.7	★★
T&D AM	225インデックスファンド	0.0	36.4	-1.7	17.9	13.6	8.9	10.7	15.8	17.5	★★★★
T&D AM	225IDXオープン	0.0	4.5	-1.7	18.2	13.8	9.1	11.0	15.8	17.5	★★★★
明治安田AM	日本株式ファンド《ターミガン》	0.0	12.3	-1.7	15.0	13.1	5.8	7.8	12.6	16.4	★
明治安田AM	にいがた未来応援日本株F《にいがたの架け橋》	-1.7	184.0	0.5	20.5	17.6	-	-	10.4	-	★★★★★
明治安田AM	TOPIXオープン	0.0	1.8	0.4	21.2	15.0	8.1	9.5	12.4	15.3	★★★★
JPモルガン	日本株・アクティブ・オープン	0.1	41.7	-1.6	18.3	13.7	8.8	11.2	14.1	16.2	★★★★★
JPモルガン	ジャパン・フォーカス・ファンド	0.0	10.6	0.5	24.5	20.5	9.5	9.2	13.0	17.1	★★★★
JPモルガン	ジャパンマイスター	1.9	231.0	-1.7	18.0	13.6	8.7	11.0	14.1	16.4	★★★★★
JPモルガン	日興JPM日本ディスカバーリーF	-0.2	46.3	-1.7	18.2	13.7	8.7	-	14.2	16.5	★★★★
シュローダー	日本株式オープン	-0.0	5.1	-0.1	15.5	12.9	6.3	8.6	12.4	15.4	★★
シュローダー	厳選グロース・ジャパン	-0.0	4.2	-0.3	10.4	7.6	4.6	9.9	14.4	17.4	★★
シュローダー	日本株ESGフォーカスF	0.0	0.3	-0.1	17.8	13.3	-	-	12.3	-	★★★★
アバディーン・S	ジャパン・オープン《メガトレンド》	1.5	29.8	-0.4	13.8	8.4	5.9	8.2	14.8	16.9	★★
農中全共AM	JA日本株式ファンド	-0.0	4.5	1.4	21.1	15.7	8.6	9.3	12.6	15.7	★★★★
農中全共AM	JA TOPIXオープン	-7.1	102.4	0.4	21.5	15.1	8.2	9.6	12.5	15.3	★★★★
農中全共AM	日経225オープン	3.1	168.9	-1.7	18.0	13.7	8.9	10.8	15.8	17.5	★★★★
ニッセイAM	日本株オープン	-0.0	5.1	-0.6	13.3	7.0	3.5	6.6	13.7	16.6	★
ニッセイAM	日本株グロースオープン《生活3C》	-0.0	13.3	-0.9	8.8	5.2	6.1	9.6	16.4	18.2	★★
ニッセイAM	JPX日経400アクティブファンド	58.6	364.2	-0.1	22.6	15.5	9.1	-	15.9	18.0	★★★★★
ニッセイAM	JPX日経400アクティブファンド《資産成長型》	4.8	19.3	-0.1	22.7	15.5	9.1	-	15.9	18.0	★★★★★
ニッセイAM	日本勝ち組ファンド	1.1	138.7	-0.2	19.7	15.0	9.4	8.1	14.7	17.4	★★
ニッセイAM	SDGsジャパンセレクトF《年2》	0.0	4.5	-0.1	10.5	9.2	5.2	-	13.0	17.5	★
ニッセイAM	SDGsジャパンセレクトF《資産成長型》	-0.2	8.1	-0.1	10.5	9.3	5.2	-	13.0	17.5	★
ニッセイAM	日本株式ESG資産形成ファンド	0.1	5.2	-0.1	11.7	8.8	-	-	13.1	-	★
ニッセイAM	日本株ESGフォーカスF《年2》《ESGジャパン》	0.0	0.3	0.1	5.1	5.2	-	-	15.6	-	★
ニッセイAM	日本株ESGフォーカスF《資産成長型》《ESGジャパン》	0.0	0.6	0.1	5.1	5.2	-	-	15.7	-	★
フィデリティ投信	ジャパンオープン	-3.3	606.3	-0.4	16.3	10.2	7.5	10.0	14.8	17.6	★★★★
フィデリティ投信	日本成長株・ファンド	-6.5	5,098.3	-0.0	15.3	10.7	7.6	9.8	14.6	17.8	★★★★
フィデリティ投信	日本優良株・ファンド	0.2	58.4	-0.3	16.8	10.2	8.3	8.7	14.8	16.8	★★
フィデリティ投信	日本バリュー・ファンド	0.4	29.4	1.4	23.5	22.1	12.1	10.6	11.9	16.4	★★★★★
フィデリティ投信	ジャパン・グロース・オープン	0.0	4.8	-0.0	15.2	10.6	7.5	9.7	14.6	17.8	★★★★
フィデリティ投信	脱炭素日本株・ファンド	-0.1	21.0	-0.6	12.2	-	-	-	-	-	-
ゴールドマン・S	日本株ファンド《自動けいぞく》《牛若丸》	-0.2	50.3	-0.1	22.1	13.9	9.3	9.9	14.5	16.2	★★★★
ゴールドマン・S	日本株式インデックス・プラス	0.1	66.2	2.0	25.1	16.8	7.6	9.3	11.7	15.2	★★★★
ゴールドマン・S	日本フォーカス・グロース 年2	12.6	185.6	-0.9	23.2	13.3	10.8	-	16.8	17.6	★★★★★
ゴールドマン・S	GSビッグデータ・ストラテジー《日本株》	-0.7	117.7	2.1	25.3	16.9	7.6	-	12.0	15.1	★★★★
アライアンス・B	日本プレミアムバリュー株投信	0.0	3.2	0.9	19.1	15.5	5.6	7.8	11.9	16.0	★★
ハインブリッジ	りそな ジャパンCSRファンド《誠実の社》	-0.4	8.7	1.3	23.3	14.5	7.7	8.6	12.0	15.3	★★
ビクテ投信	ニッポン・グロース・ファンド《ヤマト》	-0.1	4.5	-0.3	18.8	15.8	7.9	9.9	13.6	16.4	★★★★
ビクテ投信	iTrust日本株式	0.9	51.6	0.6	16.9	14.6	8.2	-	12.4	15.0	★★★★
SOMPO	日本株オープン《むぎわら帽子》	-0.0	4.8	1.8	24.4	19.1	7.3	9.0	11.5	16.2	★★★★
SOMPO	グリーン・オープン《ぶなの森》	-0.3	390.7	1.7	25.0	19.4	7.5	9.4	11.7	16.1	★★★★
SOMPO	日本株ファンド	0.2	50.7	1.8	24.5	19.3	7.4	9.1	11.4	16.2	★★★★
SOMPO	SRIオープン《未来のちから》	-0.0	0.6	2.5	19.9	17.9	5.9	8.2	11.8	16.4	★★
SOMPO	みずほ好配当日本株オープン《年1》	0.2	13.6	2.5	23.8	20.7	8.2	-	11.3	16.0	★★★★
SOMPO	好循環社会促進日本株F《みんなのチカラ》	0.0	3.1	1.3	15.1	14.9	8.8	-	11.2	14.6	★★★★★
AM-One	株式オープン	-1.4	127.3	-1.3	16.7	12.1	9.0	11.4	14.2	16.9	★★★★★
AM-One	ハイブリッド・セレクション	0.3	115.6	0.9	19.5	13.7	8.2	10.8	13.4	16.6	★★★★
AM-One	ITM ジャパン・セレクション	-0.1	44.5	1.6	24.2	14.9	9.2	10.0	14.0	16.0	★★★★
AM-One	ジャパン ニューエイジ オープン	-0.4	34.3	-0.2	16.0	11.4	8.5	9.7	13.0	15.2	★★★★
AM-One	日本株式オープン《技あり本・るいとう》	-0.1	11.0	0.9	17.4	13.7	8.3	9.5	13.1	15.6	★★★★
AM-One	ジャパンオープン	0.0	22.7	1.2	22.8	16.2	8.4	11.6	12.6	15.3	★★★★★
AM-One	キャピタル・グロースOp.《ザ・ベスト・マネジャー》	-0.0	24.2	-2.2	6.5	7.6	6.3	10.5	16.6	18.7	★★★★
AM-One	国内株オープン《自由演技》	26.2	336.6	-0.1	20.9	16.7	10.0	15.4	14.0	17.6	★★★★★
AM-One	One国内株オープン《年2》《自由演技》	0.3	21.4	-0.1	20.6	16.5	-	-	13.9	-	★★★★
AM-One	ジャパンオープン2	-0.1	29.5	1.0	13.1	13.9	11.6	12.7	14.3	17.8	★★★★★
AM-One	新興企業日本株F《資産成長型》	-0.2	24.2	-0.5	11.9	-0.2	0.7	-	18.2	20.0	★★
AM-One	日本経済成長戦略F《ニッポンのおもてなし》	-0.3	10.1	0.6	12.2	6.6	6.5	-	16.7	18.8	★★
AM-One	割安日本株F《年1》	2.7	42.7	2.0	26.9	21.6	10.0	-	11.8	15.5	★★★★★
AM-One	生活基盤関連株式F《ゆうゆう街道》	-0.0	18.6	-0.4	8.8	4.6	6.8	-	14.9	18.5	★★
AM-One	資本収益力日本株ファンド《年1》	-0.3	15.0	1.3	18.2	11.6	4.7	-	12.4	15.0	★
AM-One	高配当利回り厳選ジャパン	1.7	45.7	0.1	27.5	23.0	-	-	11.4	-	★★★★★
AM-One	みずほ日本オールキャップ株式ファンド	163.7	163.7	-	-	-	-	-	-	-	-
AM-One	TOPIXオープン	-0.2	102.8	0.4	21.2	14.9	8.0	9.4	12.5	15.3	★★★★
AM-One	TOPIX ファンド	-0.0	31.3	0.4	21.2	14.9	7.9	9.4	12.4	15.3	★★★★
AM-One	国内株式バッシブ・ファンド	0.6	151.7	0.4	21.7	15.4	8.3	9.6	12.5	15.3	★★★★
AM-One	インデックス マネジメント ファンド 225	-0.1	80.4	-1.7	18.1	13.7	8.9	10.8	15.8	17.5	★★★★

運用 会社	ファンド名(愛称)	月間 資金増減 億円	月末 純資産 億円	リターン(%)						リスク(%)		Morningstar ファンドスターズ
				1か月	1年	3年 (年率)	5年 (年率)	10年 (年率)	3年 (年率)	5年 (年率)		
AM-One	株式インデックスファンド225	23.1	1,699.3	-1.7	18.1	13.7	8.9	10.7	15.8	17.5	★★★★	
AM-One	日経225ノードオープン	78.8	2,381.8	-1.7	18.0	13.3	8.6	10.4	15.8	17.5	★★★★	
AM-One	コア30インデックス	0.1	10.0	-0.7	23.6	17.2	10.2	8.7	14.2	15.6	★★★★	
ブラックロック	日本株式・オープン	-0.1	30.6	-0.4	23.8	13.4	6.1	7.5	12.5	15.8	★	
ブラックロック	ガバナンス・フォーカスF	-0.3	34.5	-0.3	22.5	14.9	-	-	14.9	-	★★★★	
ブラックロック	iシェアーズ 国内株式インデックスF	1.9	51.5	-1.6	18.3	13.8	9.0	-	15.9	17.6	★★★★	
ステート・S	日本株式インデックス・オープン	0.5	136.2	0.4	21.8	15.5	8.5	-	12.5	15.4	★★★★	
アムンディ	りそな・TOPIXオープン	0.0	12.4	0.4	21.2	14.7	7.9	9.4	12.4	15.3	★★★★	
アムンディ	日経225オープン	1.2	265.2	-1.7	17.8	13.4	8.7	10.5	15.8	17.5	★★★★	
アムンディ	日経平均オープン	1.0	94.2	-1.7	18.2	13.7	9.1	10.9	15.8	17.5	★★★★	
アムンディ	りそな・JPX日経400オープン	-0.1	35.0	0.1	21.7	14.9	8.4	-	13.1	15.6	★★★★	
しんきんAM	好配当利回り株ファンド	8.1	161.6	1.9	25.3	19.7	7.6	10.0	10.9	15.6	★★★★	
しんきんAM	SRIファンド	0.0	16.1	1.0	21.3	13.9	7.5	9.5	12.7	15.9	★★★★	
しんきんAM	フコクESG日本株式ファンド	0.1	9.3	1.1	22.0	14.6	-	-	12.7	-	★★★★	
しんきんAM	トピックスオープン	-0.0	40.1	0.4	21.1	14.8	7.9	9.3	12.4	15.3	★★★★	
しんきんAM	インデックスファンド225	24.8	570.5	-1.7	17.6	13.0	8.5	10.4	15.8	17.5	★★★★	
しんきんAM	日経平均オープン	7.4	76.0	-1.7	18.1	13.6	8.9	-	15.8	17.5	★★★★	
しんきんAM	JPX日経400オープン	1.5	59.2	0.1	21.6	14.9	8.4	-	13.0	15.6	★★★★	
三井住友トラスト	ジャパン・グロース・ファンド《得意技》	-0.1	16.3	-0.6	15.9	10.7	6.0	8.5	16.1	17.5	★★	
三井住友トラスト	SRI・ジャパン・オープン《グッドカンパニー》	-12.4	54.8	0.9	18.8	10.9	5.2	7.8	13.6	16.6	★	
三井住友トラスト	ニュー配当利回り株オープン《配当物語》	-0.1	28.0	2.2	28.4	20.9	10.6	11.3	10.9	13.5	★★★★★	
三井住友トラスト	日本株式SRIファンド	-0.1	24.0	1.1	18.9	11.0	5.3	7.8	13.6	16.6	★	
三井住友トラスト	社会的責任ファンド《SRI計画》	-0.2	1.8	0.6	18.6	11.2	5.2	7.8	13.6	16.5	★	
三井住友トラスト	インバウンド関連日本株ファンド《ビジット・ジャパン》	16.3	857.5	0.0	17.4	11.2	5.3	-	13.1	15.9	★	
三井住友トラスト	日本株式エクセレント・フォーカスファンド	-0.9	8.2	0.1	26.4	-	-	-	-	-	-	
三井住友トラスト	日本株式インデックス・オープン	-0.5	71.6	0.4	21.2	14.9	8.0	9.5	12.5	15.3	★★★★	
三井住友トラスト	日本株式インデックスファンド	-0.1	16.2	0.4	21.3	15.0	8.0	9.5	12.5	15.3	★★★★	
三井住友トラスト	日本株式インデックスe	-0.1	38.8	0.4	21.5	15.2	8.3	9.7	12.5	15.3	★★★★	
三井住友トラスト	日経225インデックスファンド	-0.1	34.7	-1.7	18.1	13.7	9.0	10.8	15.8	17.5	★★★★	
三井住友トラスト	日経225インデックスe	0.3	17.2	-1.6	18.5	14.1	9.3	-	15.8	17.5	★★★★	
三井住友トラスト	SMTAM JPX日経インデックス400オープン	0.2	17.4	0.1	21.8	15.0	8.5	-	13.1	15.6	★★★★	
朝日ライフAM	クオンツ日本株オープン	0.1	33.0	1.8	27.4	16.5	8.6	10.3	12.1	15.4	★★★★★	
さわかみ投信	さわかみファンド	3.1	3,904.1	-0.1	13.3	12.6	6.4	9.0	13.9	16.5	★★	
三井住友DS	日本株オープン	-0.5	107.5	0.9	22.2	16.8	7.3	9.0	14.1	16.3	★★	
三井住友DS	株式アナライザー・オープン	-0.0	18.5	0.4	18.1	12.4	5.4	8.0	13.0	15.4	★	
三井住友DS	シナプス	-0.1	24.3	0.4	17.6	11.9	4.8	7.3	13.1	15.5	★	
三井住友DS	ジャパン・アクティブ・セレクト・オープン	-0.1	10.3	0.9	20.9	15.6	6.5	8.2	14.0	16.1	★★	
三井住友DS	日本株・アクティブ・セレクト・オープン	-0.1	12.2	0.9	20.9	15.6	6.4	8.1	14.0	16.1	★★	
三井住友DS	ROE向上・日本厳選株式F《収穫》	2.4	24.7	-17.3	3.1	10.4	6.7	-	17.7	18.0	★	
三井住友DS	三井住友・日本株式ESGファンド	-0.1	16.5	0.7	20.9	14.4	8.6	-	12.9	15.6	★★★★	
三井住友DS	日本バリュウ株ファンド《黒潮》	0.7	196.3	1.5	25.5	21.6	11.2	10.5	12.2	15.1	★★★★★	
三井住友DS	日本グロース株ファンド《海のくに》	-0.1	25.7	2.2	25.6	14.6	8.9	12.1	13.7	15.6	★★★★	
三井住友DS	ひとくふう日本株式ファンド	-0.0	1.4	2.6	17.4	10.5	6.5	-	10.0	12.2	★★	
三井住友DS	三井住友DS・TOPIXインデックス・ファンド	0.1	1.9	0.4	21.4	-	-	-	-	-	-	
三井住友DS	国内株式指数ファンド(TOPIX)	0.4	51.7	0.4	21.6	15.3	8.3	9.8	12.5	15.4	★★★★	
三井住友DS	国内株式インデックス年金F	1.5	43.7	0.4	21.8	15.5	-	-	12.5	-	★★★★	
三井住友DS	225オープン	19.8	1,336.1	-1.7	18.2	13.7	9.0	11.0	15.9	17.6	★★★★	
三井住友DS	日経225オープン	1.3	107.5	-1.7	18.6	14.0	9.2	11.0	15.8	17.5	★★★★	
三井住友DS	エス・ビー・日本株オープン225	2.7	298.1	-1.7	18.1	13.6	9.0	10.9	15.8	17.5	★★★★	
三井住友DS	三井住友DS・日経225インデックス・ファンド	0.2	3.6	-1.6	18.4	-	-	-	-	-	-	
三井住友DS	JPX日経400オープン	0.3	12.8	0.1	21.8	15.1	8.5	-	13.1	15.6	★★★★	
スパークス	新・国際優良日本株ファンド《厳選投資》	19.0	1,735.1	-0.1	19.0	8.8	7.5	14.6	16.3	18.2	★★★★★	
スパークス	アクティブ・ジャパン	-0.0	18.0	-0.4	7.3	9.7	7.4	11.7	14.5	16.5	★★★★	
スパークス	ジャパン・オープン	-0.3	21.6	-0.1	7.7	10.0	7.8	11.7	14.5	16.3	★★★★	
スパークス	企業価値創造日本株ファンド	34.0	904.6	0.7	-	-	-	-	-	-	-	
キャピタル	日本株式ファンド	17.9	572.6	-0.2	16.5	11.9	7.8	9.2	13.7	16.5	★★	
キャピタル	日本株式ファンドF	9.5	547.6	-0.1	17.6	12.9	8.7	-	13.6	16.5	★★★★	
セゾン投信	共創日本ファンド	1.1	35.8	0.9	15.2	-	-	-	-	-	-	
キャピタルAM	ESG日本株ファンド	-0.0	5.2	0.9	20.7	11.8	7.4	-	13.0	15.9	★★	
キャピタルAM	知的資本日本株ファンド《ICJα》	-0.0	1.5	-0.0	9.5	-	-	-	-	-	-	
楽天投信	新経連株価指数F《JANEインデックス》	0.0	1.9	-1.3	5.0	2.7	-	-	13.9	-	★	
マニユライフ	2.0 厳選日本株ファンド	-0.1	14.5	1.1	12.2	-	-	-	-	-	★★★★	
コモンズ投信	コモンズ30+しずぎん	0.6	17.8	-1.1	24.2	16.0	9.1	-	13.7	16.3	★★★★★	
新生IM	ESGフォーカス コムジエスト・クオリティグロース・日本株式F	0.7	5.5	-3.4	1.7	-	-	-	-	-	-	
中銀AM	日本大型株アクティブF《未来のゆめ》	0.1	40.7	0.3	21.3	16.1	9.7	-	14.8	16.8	★★★★★	
中銀AM	日経225インデックスファンド	3.0	100.4	-1.6	18.0	13.6	8.8	10.5	15.8	17.5	★★★★	
カレラAM	ゆたか観光立国日本株式ファンド	2.0	40.7	0.6	-	-	-	-	-	-	-	
ファイブスター	MASAMITSU日本株戦略ファンド(DC)	0.0	3.9	-0.3	17.5	-	-	-	-	-	-	
いちよしAM	ジャパン成長株ファンド《天の川(あまのがわ)》	-3.1	188.7	-0.6	13.4	9.0	6.5	-	13.6	17.6	★★★★	
ちばぎんAM	日本株好配当F《年1》《配当名人》	1.3	26.7	1.2	25.6	18.1	9.4	-	12.1	15.0	★★★★★	
ちばぎんAM	日本株好配当F《年2》《配当名人》	2.3	41.7	1.2	25.2	18.1	9.3	-	12.1	15.0	★★★★★	
ちばぎんAM	ジャパンESGクオリティ200インデックスF《ESGナビ》	-1.9	117.7	0.3	16.8	12.0	-	-	14.1	-	★	
りそなAM	つみたて国内株式アクティブファンド	0.3	2.4	1.2	19.6	14.6	-	-	12.4	-	★★★★	
りそなAM	日本厳選株式ファンド	0.1	17.9	-1.3	15.0	-	-	-	-	-	-	
りそなAM	日本株式インバクト投資ファンド	0.2	4.6	-1.1	-10.4	-	-	-	-	-	-	
りそなAM	りそな日経225インデックス	15.0	74.8	-1.7	17.8	-	-	-	-	-	-	
りそなAM	日本厳選価値向上株式ファンド《リバイバル・ジャパン》	0.3	8.4	-0.2	-	-	-	-	-	-	-	
りそなAM	Smart-i 国内株式ESGインデックス	1.0	13.4	0.3	20.8	15.2	-	-	13.0	-	★★★★	
りそなAM	国内株式ESGインデックス・オープン	0.0	1.5	0.3	20.5	-	-	-	-	-	-	
マネックスAM	アクティビスト・ファンド《日本の未来》	9.3	144.2	0.1	12.5	12.2	-	-	11.6	-	★★★★	

運用 会社	ファンド名(愛称)	月間 資金増減 億円	月末 純資産 億円	リターン(%)					リスク(%)		Morningstar ファンドスターズ
				1か月	1年	3年 (年率)	5年 (年率)	10年 (年率)	3年 (年率)	5年 (年率)	
NVIC	農林中金(パートナーズ)おおぶねJAPAN(日本選抜)	2.3	45.6	-0.3	11.4	9.3	-	-	12.6	-	★
野村AM	日本好配当株投資(3か月)	51.8	722.7	2.2	29.2	20.5	9.8	10.9	11.8	15.7	★★★★★
野村AM	好配当日本株式 オープン《好配当ニッポン》	5.3	99.7	2.2	29.3	20.6	9.8	10.6	11.8	15.8	★★★★★
野村AM	日本ブランド株投資(通貨選択/円)毎月	0.0	40.9	0.4	14.0	12.8	8.1	9.5	14.5	17.6	★★
三菱UFJ国際投信	日本好配当利回り株オープン(3か月)	4.1	126.4	2.4	26.6	18.6	7.9	9.2	11.5	15.0	★★★
三菱UFJ国際投信	好配当優良株ジャパン・オープン	5.6	66.7	2.1	27.7	18.9	7.3	9.9	11.4	16.0	★★
三菱UFJ国際投信	キャピタル 日本株式Op.(通貨選択/円)毎月	0.0	1.0	0.5	13.8	10.7	6.5	-	13.9	16.3	★★
三菱UFJ国際投信	日本経済再生戦略株式ファンド《セブン・シスターズ》	-0.1	12.5	-0.5	19.0	15.3	7.2	-	17.3	19.1	★★★
SBI岡三	JPX日経インデックス400・コアプラス	0.1	17.2	2.3	16.9	11.5	5.7	-	11.7	14.8	★
SBI岡三	日本連続増配成長株オープン	-1.2	59.5	2.3	10.7	5.1	3.9	-	11.7	14.2	★
農中全共AM	日本好配当株オープン(3か月)《四季の便り》	-0.0	8.9	1.8	33.8	26.1	11.2	11.5	12.0	16.9	★★★★★
ニッセイAM	日本勝ち組ファンド(3か月)	1.0	60.0	-0.1	19.9	15.1	9.4	8.1	14.7	17.4	★★
ニッセイAM	日本株式セレクト・アクティブ・ウーマン-	-0.0	2.2	0.8	9.2	5.1	4.9	-	14.6	17.3	★★
ゴールドマン・S	日本フォーカス・グロース 毎月	4.4	174.3	-0.9	23.0	13.3	10.8	-	16.8	17.5	★★★★★
バインブリッジ	日本株オープン《ビューティフル ジャパン》	-0.5	8.4	1.3	24.1	14.8	8.1	8.8	12.0	15.5	★★★
ビクテ投信	日本ナンバーワンF(毎月実績分配)《No.1》	-0.1	87.0	0.6	16.1	13.8	7.5	9.7	12.4	15.0	★★★
SOMPO	みずほ好配当日本株オープン	3.1	245.0	2.5	24.0	20.8	8.1	10.2	11.4	16.1	★★★
SOMPO	好配当ジャパン・オープン《株式時代》	3.7	50.7	2.5	23.8	20.6	8.1	10.1	11.3	16.0	★★★
SOMPO	エコ・オープン(配当利回り重視)	0.0	4.4	2.9	26.6	18.6	7.1	9.4	11.0	15.0	★★
SOMPO	みずほ好配当日本株オープン(ノーロード)	0.2	28.8	2.5	23.3	20.0	7.6	9.7	11.3	16.0	★★★
AM-One	日本インカム株式ファンド(3か月)	21.7	388.0	0.7	29.9	26.2	11.0	10.5	13.4	16.8	★★★★★
AM-One	割安日本株ファンド	1.8	205.6	2.0	26.5	21.3	10.1	10.6	11.9	15.4	★★★★★
三井住友トラスト	日本株配当オープン《四季の実り》	0.2	22.3	1.8	27.8	20.9	10.7	11.0	12.6	15.2	★★★★★
三井住友DS	日本好配当株オープン	-1.2	143.7	2.7	23.9	21.1	10.2	11.3	11.4	14.9	★★★★★
三井住友DS	日本株厳選ファンド・円	3.5	418.1	3.3	23.2	20.4	8.3	8.4	13.6	17.0	★★
カレラAM	成長日本列島株式ファンド	-0.7	23.3	-0.3	27.4	-	-	-	-	-	-
ワイエムAM	好配当日本株F《トリプル維新(好配当日本株)》	1.3	68.3	3.4	23.8	19.8	8.0	-	11.9	16.6	★★★
国内株式・中小型・ブレンド型/割安型/成長型											
野村AM	日本低位株ファンド	-0.4	53.8	0.5	19.2	15.7	6.3	9.8	12.5	18.4	★★★
野村AM	小型ブルーチップオープン	4.3	168.3	-0.0	27.7	22.7	13.6	14.3	15.0	18.3	★★★★★
野村AM	ジャパン・バリュー・オープン	-0.4	44.9	1.9	26.1	14.4	8.0	11.9	10.3	14.9	★★★★★
野村AM	マイストーリー・日本株100	0.3	9.7	0.8	21.7	15.6	7.9	9.4	13.1	16.3	★★
野村AM	リアルグロース・オープン	-1.1	125.6	-3.1	-0.7	-0.1	0.8	7.9	18.5	22.8	★★
野村AM	ファンドマスターズ 日本小型株	-0.1	27.3	1.5	14.2	6.0	2.7	9.0	12.4	16.2	★★
野村AM	ファンドマスターズ日本株	0.3	19.9	0.9	21.8	15.7	8.0	9.4	13.2	16.3	★★★
野村AM	小型株オープン	-0.1	22.7	2.7	21.4	8.9	4.7	9.6	11.0	14.5	★★★
野村AM	日本真小型株投資	-0.1	21.6	2.1	22.9	11.2	4.5	9.8	10.8	14.6	★★★
野村AM	THE NIPPON	-0.8	166.5	-1.6	10.3	9.3	5.7	-	15.2	19.2	★★
野村AM	継続増配日本株	0.1	10.2	1.7	26.7	15.4	7.5	-	11.0	15.0	★★★
野村AM	日本割安低位株オープン	12.1	255.5	3.5	31.8	23.3	8.6	-	13.1	18.6	★★★
野村AM	日本新興成長企業株ファンド《新進気鋭》	0.8	20.4	-0.1	9.0	-3.8	-	-	18.5	-	★
野村AM	日本次世代経営者ファンド	0.0	6.3	0.6	13.2	-	-	-	-	-	-
野村AM	サービス関連株ファンド《もてなしの心》	-1.7	28.5	1.5	16.0	12.5	5.9	-	12.2	17.9	★★★
野村AM	日本企業価値向上オープン(円)	-0.3	84.1	0.7	23.3	16.0	7.6	-	13.3	16.7	★★★★
野村AM	バリューハント日本株	-0.0	0.2	2.0	26.5	15.1	-	-	10.4	-	★★★★
日興AM	キャピタルオープン	-0.2	29.1	1.3	12.5	12.5	6.1	11.6	17.9	19.7	★★★
日興AM	低位株オープン	2.8	104.2	0.1	31.8	20.8	8.1	10.7	12.8	18.0	★★★★
日興AM	日本新興株オープン	0.9	133.3	-2.9	8.0	6.6	5.7	14.5	20.7	24.9	★★★★
日興AM	ミュータント	1.9	160.5	-6.7	9.7	5.3	8.4	9.2	19.2	25.1	★★
日興AM	年金積立アクティブ・ダイナミクス(DC投資力学)	0.0	19.4	0.3	23.4	16.8	10.1	9.6	12.8	16.6	★★★★
日興AM	グローイング・ベンチャーF《グローイング・ベンチャー》	-0.5	95.6	-4.0	-1.4	-2.5	-2.4	11.2	23.7	27.5	★★
日興AM	キャッシュリッチ・ファンド	0.4	147.5	0.9	19.9	12.4	7.1	12.8	11.4	14.6	★★★★
日興AM	中小型グロース・ファンド	0.7	113.1	1.3	15.9	14.0	6.9	14.0	14.1	18.3	★★★★★
日興AM	エポリューション	-0.5	90.0	-1.0	15.7	13.9	9.8	10.1	13.3	19.2	★★★★
日興AM	Jキャップ日本株F《Jキャップ》	-0.1	2.6	1.3	15.9	14.4	7.4	-	14.0	18.1	★★★★★
三菱UFJ国際投信	Jオープン(小型株)	-0.1	55.0	0.8	4.8	6.3	3.9	13.4	15.7	20.3	★★★★
三菱UFJ国際投信	JASDAQオープン	0.0	19.9	-1.5	2.5	6.9	2.2	10.4	14.8	18.7	★★★
三菱UFJ国際投信	日本株オープン「35」	0.1	65.6	0.6	18.7	19.5	10.5	13.4	17.9	20.8	★★★★
三菱UFJ国際投信	日本小型株F(日本株セレクト)日本新世紀	-0.1	19.7	0.8	4.4	6.0	3.4	12.8	15.4	20.2	★★★★
三菱UFJ国際投信	ファンド・オブ・オールスター・ファンズ	-0.2	75.8	0.4	12.3	11.0	5.7	9.1	14.4	18.1	★★★★
三菱UFJ国際投信	ジャパン・ニース・ドリーム・オープン	-0.8	43.2	-0.0	4.2	5.9	4.7	14.5	16.3	20.4	★★★★
三菱UFJ国際投信	いちよし公開ベンチャー・ファンド	-0.0	9.1	-0.6	-6.2	-4.2	-4.0	9.4	18.0	23.2	★★
三菱UFJ国際投信	ジャパン・アクティブ・プラス	0.2	15.6	0.6	21.9	15.5	8.1	10.5	12.7	16.6	★★★★
三菱UFJ国際投信	成長株ジャパン・オープン	0.3	89.2	-1.4	15.5	14.3	5.1	7.3	13.9	19.1	★★★
三菱UFJ国際投信	中小型成長株ジャパンOp.	0.3	28.4	1.2	14.4	1.6	2.5	8.2	16.5	20.0	★★
三菱UFJ国際投信	いちよし ジャパン・ベンチャー・ファンド	1.8	116.0	-0.6	-6.2	-4.1	-4.0	-	17.9	23.2	★
三菱UFJ国際投信	IPOリサーチ・オープン《リターン・エース》	-0.2	14.1	-1.7	4.1	6.2	7.5	-	21.3	25.6	★★★★
三菱UFJ国際投信	バリューファンド《変革》(日本株スタイルセレクト)	0.0	5.0	1.5	27.8	21.2	8.4	9.5	12.8	17.5	★★
三菱UFJ国際投信	eMAXIS JPX日経中小型インデックス	0.4	7.0	-0.1	10.2	10.2	5.0	-	12.2	18.0	★★
大和AM	ベストチョイス・オープン	0.0	7.6	2.8	19.2	15.4	8.4	15.3	12.2	17.5	★★★★★
大和AM	ジャパン・オープン(D.J.オープン)	-0.2	21.8	-0.9	16.6	10.9	6.8	10.2	14.5	17.9	★★★★
大和AM	アクティブ・ニッポン《武蔵》	-1.4	232.1	-0.5	18.7	9.1	5.1	8.4	14.2	16.8	★
大和AM	新世代成長株ファンド《ダイワ大輔》	-0.8	111.7	0.9	38.8	7.6	5.1	9.6	21.9	25.4	★★★
大和AM	日本株オープン	0.0	20.4	2.7	18.8	15.1	7.9	9.0	11.3	16.8	★★★★
大和AM	ダイワ・トップ・オブ・ジャパン	-3.0	70.2	-0.6	16.9	12.0	6.6	-	15.1	18.4	★
大和AM	ジャパン・エクセレント	-4.0	159.7	3.4	20.9	9.3	1.9	-	12.7	18.2	★
大和AM	ニッポン応援ファンドVol.5 -ライジング・ジャパン-	-0.8	50.8	0.4	13.4	6.3	3.3	-	15.3	17.6	★
大和AM	女性活躍応援ファンド《禧》	-0.6	142.5	-4.7	-5.1	-1.0	-2.6	-	16.0	20.4	★
大和AM	ハイクオリティ日本株セレクト -叡智の和-	-0.1	27.5	2.7	23.0	17.6	7.7	-	12.5	16.4	★★★★
大和AM	日本健康社会応援ファンド《ワクワク・イキキ》	-0.0	1.3	-0.4	9.1	4.6	3.2	-	15.9	16.6	★

運用 会社	ファンド名(愛称)	月間 資金増減 億円	月末 純資産 億円	リターン(%)					リスク(%)		Morningstar ファンドスターズ
				1か月	1年	3年 (年率)	5年 (年率)	10年 (年率)	3年 (年率)	5年 (年率)	
大和AM	つみたて椿(女性活躍応援積立ファンド)	0.3	10.5	-4.6	-4.6	-0.4	-2.0	-	15.9	20.3	★★
大和AM	社会課題解決応援ファンド	3.7	57.5	-1.0	34.8	10.5	-	-	21.3	-	★★★★
大和AM	地方創生日本株ファンド	-0.0	0.9	2.8	23.5	12.5	-	-	13.0	-	★★★
大和AM	新生活関連株F(グロースチェンジ)	-0.4	14.2	4.4	27.9	9.3	-	-	18.9	-	★★★★
SBI岡三	中小型成長株オープン(スモール・モンスターズジャパン)	-0.0	7.3	-0.7	6.2	9.1	5.0	-	19.0	23.3	★★★
SBI岡三	ニッポン成長株オープン(一等星)	-0.3	10.8	1.1	12.2	7.8	2.3	-	12.0	18.2	★★★
SBI岡三	ニッポン創業経営者ファンド	-0.4	49.6	-2.8	5.3	-0.7	-1.5	-	17.1	21.3	★★
SBI岡三	優良好配当・日本株式ファンド(投資の原点)	-0.1	25.3	2.8	24.6	13.6	-	-	11.7	-	★★★
明治安田AM	小型株ファンド(グローイング・アップ)	3.4	158.8	-4.2	-2.7	-2.4	-2.5	10.7	24.0	27.8	★★
明治安田AM	新成長株ファンド(グローイング・カバース)	1.4	452.1	-0.1	-0.2	3.6	3.6	16.4	17.6	22.4	★★★★
明治安田AM	成長応援日本株ファンド(匠のワザ)	-0.6	56.1	-0.1	-0.2	4.0	3.9	-	17.5	22.2	★★★
明治安田AM	よくわかる投資入門ファンド(日本)(初くん)	2.4	32.7	-0.9	32.5	27.8	14.3	11.9	14.6	18.7	★★★★★
明治安田AM	クオリティ日本株オープン	0.0	5.1	2.2	31.9	20.5	8.3	-	11.0	14.9	★★★★
JPモルガン	中小型株オープン	-0.7	113.1	1.2	15.2	1.8	2.7	8.9	16.8	20.4	★★★
JPモルガン	E-フロンティア・オープン	-0.1	57.4	-1.4	15.6	14.2	5.0	7.7	14.0	19.1	★★
JPモルガン	ザ・ジャパン	-2.8	713.9	-1.4	15.7	14.2	5.0	7.6	14.0	19.3	★★
JPモルガン	中小型株・アクティブ・オープン	-0.2	34.9	1.2	15.3	1.9	2.6	8.4	16.4	20.1	★★
JPモルガン	日本中小型株ファンド	0.0	16.5	1.2	15.2	1.9	2.7	8.5	16.4	20.1	★★
JPモルガン	ジャパン・ディスカバー・ファンド	-0.3	39.5	-1.4	15.4	14.0	4.9	7.2	13.9	19.1	★★
JPモルガン	ザ・ジャパン・ベストアイデア	-0.3	25.5	-1.2	16.6	15.1	6.8	-	14.0	18.4	★★★
インベスコ	店頭・成長株オープン	-0.1	90.4	1.5	3.5	4.9	1.0	9.2	15.7	20.4	★★★
インベスコ	ジャパンニューフロンティアオープン	-1.3	17.9	0.3	2.2	3.3	2.3	5.7	17.4	19.5	★★
インベスコ	ジャパン・エンタープライズ・オープン	-0.2	5.9	1.4	3.1	4.5	0.4	8.6	16.0	20.6	★★
インベスコ	ジャパン・グロース・ファンド	-0.0	6.5	0.4	2.1	2.8	1.8	5.4	17.6	19.6	★★
インベスコ	いちよし・インベスコ 中小型成長株オープン	-0.2	24.9	1.4	2.8	4.4	0.6	10.1	16.0	20.9	★★★
インベスコ	ジャパン成長株・夢ファンド(未来のたまご)	-0.2	35.6	1.4	3.2	4.7	0.6	-	16.0	20.7	★★
インベスコ	ジャパン成長株・夢F(年2)(未来のたまご)	-0.1	10.7	1.4	3.1	4.6	0.6	-	16.0	20.6	★★
シュローダー	日本ファンド	-2.9	45.8	0.6	24.6	17.2	7.5	10.6	11.8	16.1	★★★
ニッセイAM	日本株リサーチオープン(より獲り実獲り)	-0.0	14.1	-0.2	9.3	6.6	1.1	7.4	14.8	18.8	★★★
ニッセイAM	げんせん投信	-0.0	2.5	0.0	15.6	10.3	6.3	-	12.9	16.2	★★★
フィデリティ投信	日本小型株・ファンド	-1.6	279.5	0.3	13.7	7.5	4.4	7.6	15.1	17.5	★★
フィデリティ投信	ジャパン・アグレッシブ・グロース	-0.1	17.0	0.2	14.9	8.0	5.3	10.3	16.1	20.4	★★★★
フィデリティ投信	中小型株・オープン	-2.8	52.9	0.6	14.1	9.6	4.4	8.8	14.7	18.1	★★
ドイチエAM	グローイング・エンジェル	-0.0	16.1	3.1	4.8	2.5	-2.0	6.4	18.0	20.0	★★
ドイチエAM	ジャパン・グロース・オープン(感臨丸)	-0.1	16.0	3.1	4.7	2.5	-2.0	6.4	18.0	20.0	★★
ゴールドマン・S	日本小型株ファンド	-0.2	28.0	1.9	12.1	6.4	4.3	9.3	14.1	17.0	★★★★
AM-One	日本成長株オープン	0.2	136.9	-1.1	2.9	3.9	0.9	11.8	19.2	23.3	★★★★
AM-One	日本株オープン 新潮流	-0.5	42.6	-1.3	8.9	7.4	4.8	10.2	20.7	22.7	★★★
AM-One	成長株オープン(出世株)	-0.1	48.6	0.2	15.0	5.0	5.3	10.6	15.5	17.7	★★★
AM-One	新興成長株オープン(J-フロンティア)	8.8	431.5	-2.2	3.1	3.1	2.7	15.0	21.0	24.8	★★★
AM-One	ブランドエクイティ	-0.4	73.2	-0.6	10.0	7.9	5.0	9.2	19.3	21.8	★★★
AM-One	小型株オープン(波物語)	-0.0	35.5	-1.5	5.7	5.2	7.8	14.5	17.2	21.5	★★★★
AM-One	新興市場日本株ファンド	-0.1	140.2	-1.2	15.7	5.3	11.5	21.9	22.8	28.5	★★★★
AM-One	アジア関連日本株ファンド(JAPASIA(ジャパアジア))	-0.4	6.6	0.8	18.4	13.0	6.7	10.0	13.5	16.2	★★
AM-One	新興企業日本株ファンド	0.0	109.6	-0.1	14.6	1.9	2.2	7.5	17.6	19.9	★★
AM-One	海外消費関連日本株ファンド(クール・ジャパン)	0.3	60.5	0.0	9.7	9.2	6.3	11.9	15.2	17.9	★★★★
AM-One	日本小型株ファンド(風物語)	2.2	172.7	-1.5	5.9	5.4	7.9	14.6	17.2	21.5	★★★★
AM-One	企業価値成長小型株F(眼力ガンリキ)	1.6	484.2	-1.3	1.1	6.2	13.8	-	19.9	25.1	★★★★
AM-One	日本厳選中小型株ファンド	-1.6	143.1	-1.1	14.7	3.1	0.7	-	17.1	19.3	★★
AM-One	ビッグデータ活用 日本中小型株式F(B・D・F)	-0.3	21.3	-0.4	5.5	9.1	2.8	-	16.6	19.9	★★★
AM-One	厳選ジャパン	-0.4	51.4	-1.3	2.4	1.1	10.5	-	17.1	27.1	★★★
AM-One	きらぼし・みらい応援株式ファンド(きらぼしみらい)	-0.1	17.1	-1.1	2.8	3.9	0.9	-	19.2	23.3	★★
ブラックロック	アクティブジャパンオープン	0.2	23.2	2.3	11.7	9.2	3.0	8.1	11.9	16.7	★★
ブラックロック	日本小型株・オープン	-0.4	62.3	2.7	15.1	10.4	4.2	9.3	12.0	16.8	★★★
東京海上AM	ジャパン・オーナーズ株式オープン	-0.4	780.6	-1.3	8.3	4.4	7.2	17.2	13.0	16.8	★★★★★
東京海上AM	ジャパン・レジリエンス株式オープン	-0.1	5.7	-0.5	3.4	3.7	-	-	17.6	-	★★★★
アムンディ	ターゲット・ジャパン・ファンド	58.1	489.5	2.1	29.5	17.5	7.2	11.1	10.5	16.0	★★★★
アムンディ	りそな・小型株ファンド	-0.1	9.8	-1.5	13.4	9.6	5.5	9.9	13.0	18.4	★★★
アムンディ	日興ターゲット・ジャパン・ファンド	5.3	120.7	2.1	28.6	17.4	6.8	11.2	10.4	16.0	★★★★
アムンディ	日興アムンディ日本政策関連株式ファンド	-0.5	61.5	-0.3	11.9	9.5	6.8	-	16.2	17.8	★★★
三井住友トラスト	次世代ファンド(次世代)	-0.4	44.7	-1.2	15.8	15.0	8.3	13.2	17.0	18.1	★★★★★
三井住友トラスト	キャッシュフロー経営評価オープン(選球眼)	0.1	22.6	1.6	25.6	21.1	9.6	10.5	13.0	19.0	★★
三井住友トラスト	中小型株式オープン(投資満々)	0.5	153.3	2.3	8.5	5.3	3.6	11.2	15.9	20.4	★★★
三井住友トラスト	SMT 日本株配当貴族インデックス・オープン	2.7	17.6	2.5	32.9	21.6	9.4	-	11.1	15.5	★★★★
三井住友トラスト	SMT JPX日経中小型株インデックス・オープン	-0.4	1.3	-0.1	9.6	10.0	4.7	-	12.3	18.0	★★
朝日ライフAM	リサーチ 日本株Op(オールジャパンE)	-0.0	50.2	0.8	18.8	13.2	5.8	9.0	12.1	16.1	★★
朝日ライフAM	SRI 社会貢献ファンド(あすのはね)	-0.3	46.0	0.9	10.2	5.0	1.9	7.8	12.6	16.2	★★
三井住友DS	スーパー小型株ポートフォリオ	0.1	8.5	0.2	13.8	12.3	6.5	15.8	12.5	17.3	★★★★★
三井住友DS	日本株・成長力ファンド(杉の子)	-0.0	11.5	2.1	16.3	9.7	5.4	10.4	12.8	15.6	★★★★
三井住友DS	げんきシニアライフ・オープン	-6.2	254.1	1.3	16.2	5.9	0.1	11.3	14.0	16.7	★★★
三井住友DS	ライフビュー・日本株式ファンド	-0.0	26.1	2.1	16.8	9.9	5.6	10.7	12.9	15.7	★★★★
三井住友DS	中小型株ファンド	0.4	66.9	-0.6	10.6	9.6	4.4	14.7	13.4	17.7	★★★★
三井住友DS	配当フォーカスオープン(配当フォーカス)	2.0	69.2	1.0	26.0	17.5	8.8	12.9	9.9	13.5	★★★★★
三井住友DS	日本小型株ファンド	-0.5	72.4	-0.2	16.9	14.5	4.3	13.7	10.4	16.9	★★★
三井住友DS	ウツミ屋 日本株ファンド「あゆみ」	-0.0	6.0	1.1	39.0	25.6	13.8	13.5	11.6	15.5	★★★★★
三井住友DS	アクティブ元年・日本株ファンド	0.1	16.3	-0.9	19.2	16.2	-	-	14.3	-	★★★★★
三井住友DS	J-Stock アクティブ・オープン	-0.6	10.6	-0.8	10.5	11.3	3.6	13.4	12.0	19.3	★★★
三井住友DS	ニッポン中小型株ファンド	39.8	388.9	0.5	30.1	20.5	7.6	-	12.4	17.8	★★
三井住友DS	産業競争力強化ファンド	-0.2	32.8	-0.4	20.5	9.9	4.5	-	15.0	16.9	★
三井住友DS	日本高配当株フォーカス(プレミアジャパン)	-4.7	3.2	2.2	20.1	16.1	7.4	-	10.0	13.4	★★★★

運用会社	ファンド名(愛称)	月間 資金増減 億円	月末 純資産 億円	リターン(%)						リスク(%)		Morningstar ファンドスターズ
				1か月	1年	3年 (年率)	5年 (年率)	10年 (年率)	3年 (年率)	5年 (年率)		
三井住友DS	日本成長テーマフォーカス《グランシェフ》	-0.0	8.1	1.1	20.5	18.5	9.3	-	11.8	15.7	★★★★	
三井住友DS	日本中小型成長株発掘ファンド	-0.0	12.1	-0.4	14.3	13.6	6.0	-	16.3	19.5	★★★★	
スパークス	ジャパン・スモール・キャップF《ライジング・サン》	-0.1	45.3	0.4	14.4	3.6	4.5	11.3	13.7	18.0	★★★★	
スパークス	M&S・ジャパン・ファンド《華咲く中小型》	4.5	184.2	0.9	11.1	8.2	5.1	13.1	11.4	16.3	★★★★	
スパークス	少数精鋭・日本株F	-0.0	6.2	0.3	17.8	13.9	7.5	12.1	14.1	17.3	★★★★★	
スパークス	日本株式スチュワードシップF《対話の力》	-0.1	19.8	1.1	15.7	10.7	7.0	-	10.8	15.8	★★★★★	
スパークス	プレミアム・日本超小型株式ファンド《価値発掘》	11.4	140.0	1.3	22.9	18.2	7.8	-	13.5	18.5	★★★★	
イーストスプリング	ジャパン中小型厳選バリュー株ファンド	5.5	37.3	1.5	28.7	24.9	8.1	-	13.2	19.4	★★★★	
BNYメロン	日本復活成長株ファンド	0.3	119.1	-0.8	11.8	9.8	7.5	9.9	14.5	17.0	★★	
BNYメロン	日本中小型成長株アクティブF	-0.8	105.6	-0.5	3.9	6.7	1.1	-	15.9	20.7	★★	
BNYメロン	女性活力日本株ファンド	-0.0	11.1	1.3	18.6	12.2	4.8	-	13.2	16.3	★★★★	
SBI AM	SBI中小型成長株ファンド ジェイネクスト《next》	-0.5	60.8	-0.1	0.7	3.9	4.8	17.0	17.4	22.1	★★★★★	
SBI AM	小型成長株ファンド ジェイクール《cool》	-0.1	46.0	-4.0	-1.6	-2.7	-2.8	10.6	23.8	27.3	★★	
SBI AM	中小型割安成長株F ジェイリバイブ《revive》	-0.8	52.2	0.9	14.1	8.8	3.6	16.0	14.4	19.0	★★★★★	
SBI AM	日本小型成長株選抜F《センバツ》	-0.0	10.2	-3.9	-1.4	-2.4	-2.5	-	23.8	27.3	★	
SBI AM	中小型割安成長株F ジェイリバイブ《年2》《jrevive2》	-3.0	156.6	0.9	14.1	8.8	3.6	-	14.4	19.0	★★★★	
SBI AM	中小型成長株ファンド ジェイネクスト《年2》《jnext II》	-1.0	77.7	-0.1	0.7	3.9	4.9	-	17.4	22.1	★★★★	
SBI AM	中小型割安成長株F ジェイリバイブ《DC年金》《jrevive DC》	0.9	89.6	1.0	14.3	9.0	3.8	-	14.4	19.0	★★★★	
SBI AM	SBI国内大中小成長株ファンド《大小》	-0.2	13.2	0.5	8.6	-	-	-	-	-	-	
TORANOTEC	アクティブジャパン	0.1	1.3	0.4	23.9	10.8	8.5	-	13.5	16.0	★★★★★	
PayPay AM	Aプラス	-0.7	127.2	1.3	25.7	16.2	6.7	-	13.2	15.7	★★★★	
シンプレクス	ジャパン・バリューアップ・ファンド	0.0	240.4	0.5	13.4	11.1	9.5	9.7	8.3	9.5	★★★★★	
楽天投信	日本株マイクロキャップF《スモールジャイアント》	0.0	2.3	2.3	17.7	11.1	-	-	11.6	-	★★★★	
カレラAM	21世紀東京 日本株式F《成長への道》	-0.1	12.2	1.2	23.1	10.7	5.9	-	14.1	16.5	★★★★	
カレラAM	インフラ・ファンド	-0.0	23.5	-0.3	5.6	-	-	-	-	-	-	
カレラAM	日本小型株式ファンド	0.0	6.7	0.8	10.8	11.4	5.8	-	13.8	17.1	★★★★	
カレラAM	未来の光 日本小型株式F《未来の光》	0.0	26.4	0.8	11.2	12.8	-	-	14.5	-	★★★★	
カレラAM	ニュー・ニッチ 日本小型株ファンド	-0.0	3.9	0.8	11.4	12.4	-	-	14.1	-	★★★★	
ポートフォリア	みのりの投信	-1.0	232.7	0.1	9.2	8.3	1.0	5.0	8.8	14.8	★	
ファイブスター	MASAMITSU日本株戦略F	-1.0	42.1	-0.3	17.2	9.7	8.0	-	13.3	16.2	★★★★	
いちよしAM	中小型成長株ファンド《あすなろ》	-5.9	789.1	0.1	5.4	8.7	1.9	-	13.4	18.9	★★★★	
いちよしAM	SDGs中小型株ファンド	-2.7	192.7	0.2	2.0	5.4	-	-	14.0	-	★★★★	
ちばぎんAM	日本中小型株ファンド《発掘名人》	-0.3	40.8	-1.2	10.3	7.3	5.6	-	18.2	20.9	★★★★★	
りそなAM	日本中小型株式ファンド《ニホンノミライ》	2.9	126.1	-4.6	22.3	16.6	-	-	17.9	-	★★★★★	
日興AM	株ちよF日本《高配当株・割安株・成長株》毎月《カブチヨF》	-0.5	54.3	-0.7	20.7	13.5	9.3	9.5	12.5	17.1	★★★★	
日興AM	ジャパン高配当株式ファンド	13.0	110.6	2.2	29.2	18.0	9.4	12.2	11.0	14.5	★★★★★	
三菱UFJ国際投信	好配当日本株ファンド《2か月》	-0.3	60.3	2.4	26.4	18.4	7.7	9.0	11.5	14.9	★★★★★	
大和AM	日本好配当株ファンド	4.4	304.2	2.5	25.4	19.9	8.2	11.6	10.9	16.3	★★★★★	
大和AM	新成長株主還元株F《株主の微笑み》	-4.4	64.3	-2.8	22.3	10.5	7.6	-	18.4	22.2	★★★★★	
大和AM	好配当日本株投信《季節点描》	11.2	197.8	2.6	25.1	19.8	8.0	9.7	11.1	15.7	★★★★★	
大和AM	日本株発掘ファンド	-1.6	117.1	3.4	21.0	9.3	1.9	-	12.7	18.2	★★	
SBI岡三	日本好配当リバランスオープン	119.6	906.2	1.0	31.1	25.8	10.9	12.5	12.2	17.1	★★★★★	
明治安田AM	新成長株F《隔月・予想分配提示》《グローイング・カバーズ2》	0.0	0.0	-1.0	-1.1	-	-	-	-	-	-	
JPモルガン	ザ・ジャパン《年4》	-2.5	197.1	-1.4	15.5	14.1	4.9	-	13.9	19.2	★★	
フィデリティ投信	日本配当成長株・ファンド《分配重視》	11.0	403.1	2.0	26.0	17.7	5.7	7.8	10.8	15.6	★★	
フィデリティ投信	日本配当成長株投信	-0.1	74.3	2.0	25.8	17.6	5.6	7.7	10.8	15.6	★★	
東京海上AM	東京海上・ジャパン・オーナーズ株式オープン《予想分配金提示》	-0.1	2.9	-1.3	8.3	-	-	-	-	-	-	
しんきんAM	好配当利回り株ファンド《3か月》《四季絵巻》	2.1	48.5	1.9	24.7	19.7	7.7	9.9	10.9	15.8	★★★★	
三井住友DS	フォーカス・ジャパン・オープン	3.4	22.8	1.6	26.0	17.0	9.1	13.0	9.7	13.6	★★★★★	
カレラAM	改日本株式ファンド	0.0	5.6	2.5	30.5	18.5	-	-	14.2	-	★★★★★	
国内株式・特定地域・セクター型												
野村AM	情報エレクトロニクスファンド	5.0	235.5	-1.4	30.9	21.7	16.6	17.4	20.4	21.4	-	
野村AM	ロボ・ジャパン《円投資型》	-0.7	84.8	-1.1	20.2	13.4	9.4	-	17.5	18.7	-	
野村AM	京都・滋賀インテックスF《京(みやこ)ファンド》	0.4	238.0	-2.7	6.7	6.2	5.7	11.8	15.7	18.0	-	
野村AM	関西応援ファンド《関西の未来》	-0.1	16.7	1.0	16.5	11.6	5.9	-	11.0	15.8	-	
日興AM	日本郵政株式/グループ株式ファンド	-0.3	15.9	3.7	19.6	16.5	1.6	-	16.6	17.8	-	
日興AM	ジャパン・ロボティクス株式F《1年》	-2.9	412.5	-1.9	10.0	3.8	4.2	-	17.9	19.4	-	
日興AM	ジャパン・ロボティクス株式F《年2》	-0.8	119.4	-1.9	9.9	3.8	4.2	-	17.9	19.4	-	
三菱UFJ国際投信	日本エネルギー関連株式オープン《プロジェクトE》	-3.0	142.4	-0.4	13.6	18.1	5.4	-	18.0	22.6	-	
大和AM	デジタル情報通信革命《0101》	1.0	125.4	-2.1	9.3	5.0	2.1	7.0	15.3	20.9	-	
大和AM	静岡ベンチマーク・ファンド	0.0	25.7	-1.5	15.9	12.1	5.5	8.8	15.3	18.5	-	
大和AM	茨城ファンド《コロナいばらき》	0.6	48.5	0.9	18.9	13.1	6.3	8.5	12.1	15.4	-	
大和AM	彩の国応援ファンド	0.0	3.5	1.0	26.2	13.5	7.9	8.5	12.3	15.7	-	
大和AM	北海道未来の夢創生ファンド《北の夢切符》	-0.1	52.1	2.3	20.9	10.3	3.9	-	11.9	15.1	-	
大和AM	きらぼし・東京圏応援株式ファンド《きらぼし東京》	0.0	7.1	0.4	13.4	6.4	3.4	-	15.4	17.6	-	
SBI岡三	JPX日経400プラスにいがた・アクティブ《匠の逸品》	-0.2	24.8	2.8	23.5	13.6	6.7	-	11.4	14.4	-	
SBI岡三	イオングループ・ファンド	-0.1	12.5	0.3	2.9	2.0	2.1	-	11.6	14.6	-	
明治安田AM	八十二 信州応援日本株F《がんばれ信州》	3.7	27.4	1.7	24.3	21.2	-	-	11.9	-	-	
ニッセイAM	健康応援ファンド	2.1	263.9	-1.4	3.3	1.5	2.4	10.6	13.7	16.6	-	
ニッセイAM	ジャパンAI関連株式F《ジャパンAI革命》	-0.3	17.1	-0.3	13.1	6.3	7.7	-	15.5	19.8	-	
フィデリティ投信	フィデリティ・テクノロジー厳選株式ファンド	-0.0	120.5	-2.1	14.7	18.0	14.0	16.4	20.6	22.3	-	
AM-One	マネックス・日本成長株F《ザ・ファンド@マネックス》	-0.1	44.8	-2.1	3.7	3.7	3.9	15.2	21.1	24.8	-	
AM-One	ファンド“メガ・テック”	0.8	115.4	-0.5	15.0	9.6	11.2	13.6	18.4	20.6	-	
AM-One	日本製鉄グループ株式オープン	0.2	15.4	3.7	51.8	40.7	9.1	6.6	24.0	27.1	-	
AM-One	未来変革日本株F《挑戦者たち》	-0.3	161.8	0.1	14.9	1.9	2.1	-	17.7	20.8	-	
AM-One	おおさか・かんさいアクティブF《ニコ(25)っとおおさか》	-0.1	8.4	-0.3	14.5	8.2	-	-	13.4	-	-	
東京海上AM	ダイヤセレクト日本株オープン	11.3	107.0	1.3	27.6	25.5	9.0	8.3	14.0	17.8	-	
東京海上AM	東海3県ファンド	-0.8	71.2	2.5	27.1	16.1	6.9	8.7	13.2	18.1	-	
三井住友トラスト	日本インフラ投信ファンド	0.1	1.1	0.4	4.5	-	-	-	-	-	-	
三井住友DS	トヨタ自動車/トヨタグループ株式ファンド	-18.3	1,468.3	3.6	27.9	23.6	12.0	9.2	19.9	21.8	-	

運用 会社	ファンド名(愛称)	月間 資金増減 億円	月末 純資産 億円	リターン(%)					リスク(%)		Morningstar ファンドスターズ
				1か月	1年	3年 (年率)	5年 (年率)	10年 (年率)	3年 (年率)	5年 (年率)	
三井住友DS	アクセラレーション・ジャパン23-05(限定追加・償還条項付)	-0.6	392.7	-1.1	-	-	-	-	-	-	-
三井住友DS	げんき100年ライフ株式ファンド	-0.1	24.4	2.5	13.7	6.7	-	-	13.2	-	-
三井住友DS	中部経済圏株式ファンド《ゲンキ・中部》	-0.5	29.8	1.3	21.6	13.9	6.0	10.5	12.4	16.9	-
三井住友DS	京都企業株式ファンド(資産成長)	-6.7	137.2	-1.2	12.4	-	-	-	-	-	-
三井住友DS	京都企業株式ファンド(予想分配金提示)	-1.4	45.7	-1.2	12.4	-	-	-	-	-	-
SBI AM	日本・アジアフィンテック株式F	-0.1	15.3	1.7	1.0	2.8	4.8	-	18.5	21.5	-
SBI AM	ソフトバンク&SBIグループ株式ファンド	-0.2	9.6	0.2	11.7	2.0	5.7	5.0	16.4	21.9	-
いちよしAM	インフラ関連成長株F《ジャパン・インフラ》	1.1	52.1	1.1	2.6	4.8	2.3	-	13.8	17.2	-
ワイエムAM	YMFG 未来共創ファンド《ハビネス》	-0.1	20.7	0.4	14.9	8.8	-	-	11.5	-	-
国内株式・キャッシュパランス型											
AM-One	シラー・ケープ日本株式戦略F(リスク・コントロール付)	-0.3	58.2	1.5	20.8	14.2	6.2	-	12.8	16.7	★★★★
AM-One	きらめきジャパン《きらめき》	-0.0	10.4	0.7	17.6	11.2	7.3	11.9	13.1	16.3	★★★★
UBS AM	UBS日本株式リスク・コントロールF	-0.1	34.0	0.1	16.6	5.2	5.4	-	10.7	13.9	★★★★
三井住友トラスト	ART テクニカル運用日本株式ファンド	-0.1	6.0	-0.6	4.9	1.7	-3.5	-2.3	6.0	8.2	★
三井住友DS	フレキシブル日本株F《先読みセンス》	0.0	1.9	0.9	25.2	8.4	-1.7	-	10.6	13.1	★★★
BNYメロン	日本株式F 市場リスク管理型	-0.1	11.8	0.1	7.9	4.3	3.6	-	9.4	10.5	★★★
楽天投信	ビッグデータ日本株F《楽天AIファンド》	0.0	0.7	-0.5	-2.2	1.0	-	-	6.4	-	★
コモンズ投信	ザ・2020ビジョン	0.2	82.6	-0.7	9.4	6.1	8.7	-	16.9	23.2	★★★
国内株式・その他											
野村AM	日本ブランド株投資(通貨選択/豪ドル)年2	-0.3	36.5	2.9	15.6	21.2	11.5	10.9	22.3	26.1	-
野村AM	日本ブランド株投資(通貨選択/リアル)年2	-0.4	41.2	3.7	38.4	40.6	16.2	13.6	23.2	29.0	-
野村AM	日本ブランド株投資(通貨選択/ランド)年2	0.0	0.1	2.3	16.7	27.8	13.9	12.9	23.1	30.0	-
野村AM	日本ブランド株投資(通貨選択/リラ)年2	-0.1	7.9	8.2	21.6	8.3	9.4	4.4	29.2	29.4	-
野村AM	日本ブランド株投資(通貨選択/資源国通貨)年2	0.0	29.3	3.0	23.8	29.9	14.0	12.8	21.8	27.2	-
野村AM	日本ブランド株投資(通貨選択/アジア通貨)年2	0.0	8.4	4.5	22.0	27.5	17.5	16.8	17.6	22.7	-
野村AM	日本ブランド株投資(米ドル)年2	-4.0	162.9	5.5	25.3	27.3	15.7	-	17.3	20.5	-
野村AM	日本ブランド株投資(ペソ)年2	-0.0	5.4	6.2	56.7	45.8	23.6	-	22.1	29.5	-
野村AM	日本高配当株プレミアム(円)年2	0.2	25.5	3.0	24.8	18.7	7.6	7.6	12.4	15.5	-
野村AM	日本高配当株プレミアム(通貨セレクト)年2	-0.8	86.2	6.6	47.5	40.8	17.2	11.8	18.0	24.6	-
野村AM	通貨選択日本株投信(ドル)年2	-1.3	192.6	3.8	27.0	27.0	15.2	14.8	19.0	20.8	-
野村AM	通貨選択日本株投信(ユーロ)年2	0.0	0.1	2.9	33.7	21.1	11.6	11.2	20.0	21.6	-
野村AM	通貨選択日本株投信(豪ドル)年2	-0.1	4.8	1.0	16.3	20.4	10.9	11.1	24.6	26.7	-
野村AM	通貨選択日本株投信(リアル)年2	0.0	2.4	1.9	40.1	40.3	16.2	14.1	25.1	29.9	-
野村AM	通貨選択日本株投信(リラ)年2	0.0	0.3	6.7	18.9	6.4	8.0	3.8	31.5	30.7	-
野村AM	通貨選択日本株投信(ペソ)年2	0.0	16.8	4.6	59.4	45.5	23.1	16.5	24.1	30.1	-
野村AM	通貨選択日本株投信(中国元)年2	-0.1	0.3	2.4	20.4	26.8	15.6	15.7	18.5	21.3	-
野村AM	通貨選択日本株投信(ルビア)年2	0.0	0.6	2.8	25.1	28.3	18.4	17.0	20.3	25.6	-
野村AM	通貨選択日本株投信(ルビー)年2	-0.1	2.0	3.3	25.4	26.8	16.5	18.2	19.8	22.8	-
野村AM	日本企業価値向上オープン(ドル)	-2.7	256.3	4.1	35.0	30.8	15.3	-	17.2	20.2	-
野村AM	サービス関連株F(米ドル)《もてなしの心(ドル)》	-0.2	10.6	4.8	27.5	26.9	13.4	-	17.2	21.4	-
野村AM	ロボ・ジャパン(米ドル)	-0.2	32.6	2.4	31.7	28.2	17.1	-	19.4	21.0	-
三菱UFJ国際投信	キャピタル 日本株式Op.(通貨選択)米ドル(1年)	-0.1	16.2	4.7	24.4	25.1	14.1	-	16.8	19.1	-
三菱UFJ国際投信	キャピタル 日本株式Op.(通貨選択)ユーロ(1年)	0.0	0.2	3.6	32.8	19.6	10.4	-	17.3	20.1	-
三菱UFJ国際投信	キャピタル 日本株式Op.(通貨選択)豪ドル(1年)	0.0	0.2	2.0	16.3	19.1	10.2	-	21.2	24.4	-
三菱UFJ国際投信	キャピタル 日本株式Op.(通貨選択)リアル(1年)	-0.0	0.3	2.1	38.9	37.3	14.7	-	22.0	27.2	-
三菱UFJ国際投信	キャピタル 日本株式Op.(通貨選択)ペソ(1年)	0.0	1.2	4.6	58.1	43.6	22.4	-	20.7	27.7	-
三菱UFJ国際投信	キャピタル 日本株式Op.(通貨選択)リラ(1年)	0.0	0.5	7.6	19.2	11.4	10.7	-	33.7	32.0	-
三菱UFJ国際投信	キャピタル 日本株式Op.(通貨選択)ルーブル(1年)	-0.0	0.2	1.7	-7.8	24.8	12.9	-	33.7	34.3	-
三菱UFJ国際投信	キャピタル 日本株式Op.(通貨選択)中国元(1年)	0.0	0.5	3.2	15.9	23.8	13.6	-	16.5	19.7	-
三菱UFJ国際投信	キャピタル 日本株式Op.(通貨選択)ランド(1年)	0.0	0.4	0.0	18.1	25.5	12.7	-	21.3	28.1	-
三菱UFJ国際投信	キャピタル 日本株式Op.(通貨選択)ルビア(1年)	0.0	0.4	3.7	20.7	24.8	15.9	-	18.0	23.9	-
大和AM	通貨選択型・トップ・オブ・ジャパン(米ドル)	-2.8	6.4	-0.1	24.3	25.6	13.7	-	18.0	21.1	-
大和AM	JPX日経400ファンド(米ドル)	-0.1	5.6	4.3	33.4	29.9	16.2	-	16.7	18.9	-
SBI岡三	日本優良成長株オープン(米ドル)《スマートジャパン》	0.0	28.4	5.3	25.1	25.7	13.9	-	15.5	17.9	-
SBI岡三	日本の未来図(米ドル)	-0.1	8.5	6.4	35.4	23.7	13.6	-	17.7	18.9	-
T&D AM	日本株式投信(通貨選択)米ドル《ダブルウィン》	-0.2	18.2	2.4	28.3	27.6	16.0	15.1	18.8	20.3	-
T&D AM	JPX日経400投信(通貨選択)米ドル《JPX日経ダブルウィン》	-1.7	35.3	4.2	32.6	29.1	15.4	-	16.8	18.9	-
T&D AM	Jプレミアム・インカムファンド(年1)	0.8	72.9	0.0	1.8	-	-	-	-	-	-
ニッセイAM	JPX日経400アクティブ・オープン 米ドル《JPXジャスト》	5.3	70.4	4.9	32.4	30.0	16.2	-	18.2	20.9	-
ビクテ投信	日本厳選株アルファ・プラス 円《日本株DX(デラックス)》	-0.0	4.4	-0.3	17.5	14.9	7.2	-	13.6	15.9	-
AM-One	新興企業日本株オープン ミドル型	-0.7	87.4	4.0	24.7	15.2	9.7	-	20.1	22.5	-
三井住友DS	日本株アルファ・カルテット(年2)	-0.2	3.2	4.0	40.3	40.5	14.7	-	15.5	21.7	-
スパークス	ベスト・ビック・F(ヘッジ型)	-3.4	103.7	-0.3	-3.2	-5.9	-1.6	-	7.2	7.0	-
野村AM	日本ブランド株投資(通貨選択/豪ドル)毎月	-0.7	140.1	2.9	15.6	21.2	11.5	10.9	22.3	26.0	-
野村AM	日本ブランド株投資(通貨選択/リアル)毎月	-3.7	359.3	3.7	38.5	40.6	16.3	13.6	23.2	28.9	-
野村AM	日本ブランド株投資(通貨選択/ランド)毎月	0.0	1.2	2.3	16.5	27.9	13.9	13.0	23.3	30.1	-
野村AM	日本ブランド株投資(通貨選択/リラ)毎月	-0.5	23.0	8.3	21.5	8.5	9.6	4.5	29.2	29.3	-
野村AM	日本ブランド株投資(通貨選択/資源国通貨)毎月	-0.2	25.8	3.0	23.9	29.8	14.0	12.8	21.8	27.2	-
野村AM	日本ブランド株投資(通貨選択/アジア通貨)毎月	-0.0	16.7	4.5	22.1	27.5	16.9	17.5	17.5	22.7	-
野村AM	日本ブランド株投資(米ドル)毎月	-0.7	158.4	5.5	25.4	27.3	15.7	-	17.3	20.5	-
野村AM	日本ブランド株投資(ペソ)毎月	-0.6	5.4	6.2	56.8	45.8	23.6	-	22.0	29.4	-
野村AM	日本高配当株プレミアム(円)毎月	1.3	52.6	3.0	24.7	18.7	7.6	7.7	12.3	15.4	-
野村AM	日本高配当株プレミアム(通貨セレクト)毎月	-3.9	455.8	6.6	47.4	40.7	17.2	11.8	18.0	24.5	-
野村AM	通貨選択日本株投信(米ドル)毎月	-0.6	79.8	3.9	27.1	27.1	15.2	14.8	19.1	20.9	-
野村AM	通貨選択日本株投信(ユーロ)毎月	0.0	0.1	2.9	35.2	21.5	11.7	12.1	19.9	21.4	-
野村AM	通貨選択日本株投信(豪ドル)毎月	0.0	7.0	1.0	16.4	20.5	10.9	11.1	24.6	26.7	-
野村AM	通貨選択日本株投信(リアル)毎月	-0.1	13.0	1.9	40.0	40.3	15.9	13.9	25.2	29.9	-
野村AM	通貨選択日本株投信(リラ)毎月	-0.0	1.2	6.7	19.3	6.4	7.9	3.8	31.6	30.6	-
野村AM	通貨選択日本株投信(ペソ)毎月	-0.1	34.1	4.6	59.5	45.5	23.2	16.5	24.1	30.1	-
野村AM	通貨選択日本株投信(中国元)毎月	-0.0	0.9	2.4	20.2	26.6	15.5	15.6	18.6	21.3	-

運用 会社	ファンド名(愛称)	月間 資金増減 億円	月末 純資産 億円	リターン(%)						リスク(%)		Morningstar ファンドスターズ
				1か月	1年	3年 (年率)	5年 (年率)	10年 (年率)	3年 (年率)	5年 (年率)		
野村AM	通貨選択日本株投信(ルビア)毎月	0.0	0.9	2.8	25.1	28.4	18.5	17.1	20.3	25.6	-	
野村AM	通貨選択日本株投信(ルビー)毎月	-0.0	5.1	3.3	25.5	26.9	16.5	18.0	19.9	22.9	-	
三菱UFJ国際投信	キャピタル 日本株式Op.(通貨選択)米ドル(毎月)	-0.3	17.6	4.7	24.6	25.1	14.1	-	16.8	19.1	-	
三菱UFJ国際投信	キャピタル 日本株式Op.(通貨選択)ユーロ(毎月)	-0.0	0.2	3.6	32.9	19.6	10.3	-	17.4	20.2	-	
三菱UFJ国際投信	キャピタル 日本株式Op.(通貨選択)豪ドル(毎月)	0.0	1.6	2.0	16.3	19.2	10.3	-	21.2	24.4	-	
三菱UFJ国際投信	キャピタル 日本株式Op.(通貨選択)レアル(毎月)	-0.2	2.8	2.1	38.8	37.1	14.6	-	22.1	27.2	-	
三菱UFJ国際投信	キャピタル 日本株式Op.(通貨選択)ペソ(毎月)	-0.1	3.5	4.6	58.2	43.6	22.5	-	20.7	27.6	-	
三菱UFJ国際投信	キャピタル 日本株式Op.(通貨選択)リラ(毎月)	0.0	2.2	7.6	19.4	11.5	10.8	-	33.8	32.0	-	
三菱UFJ国際投信	キャピタル 日本株式Op.(通貨選択)ルーブル(毎月)	-0.1	6.9	1.7	-7.7	24.1	12.5	-	33.7	34.3	-	
三菱UFJ国際投信	キャピタル 日本株式Op.(通貨選択)中国元(毎月)	0.0	0.3	3.2	15.8	23.8	13.6	-	16.5	19.7	-	
三菱UFJ国際投信	キャピタル 日本株式Op.(通貨選択)ランド(毎月)	-0.0	0.1	-0.0	18.0	25.4	12.6	-	21.2	28.0	-	
三菱UFJ国際投信	キャピタル 日本株式Op.(通貨選択)ルビア(毎月)	0.0	0.5	3.7	20.8	24.9	15.8	-	18.0	24.0	-	
大和AM	日本株発掘ファンド 米ドル型	-0.1	10.1	6.7	31.7	23.3	9.2	-	16.8	21.1	-	
T&D AM	Jプレミアム・インカムファンド(年4)	0.4	46.4	0.0	1.8	-	-	-	-	-	-	
ニッセイAM	JPX日経400アクティブ・プレミアム・オープン(毎月)(JPXプレミアム)	-1.3	275.0	4.4	21.6	23.0	12.3	-	13.4	17.0	-	
ゴールドマン・S	日本株・プラス(通貨分散)	0.7	27.0	4.1	36.3	28.0	12.6	11.8	17.6	20.9	-	
ゴールドマン・S	日本株・プラス(米ドル)	1.5	15.5	5.7	35.5	31.0	14.6	-	16.3	18.8	-	
三井住友DS	日本株厳選ファンド・リアル	-2.4	134.1	4.9	48.5	47.9	16.5	12.0	24.1	28.7	-	
三井住友DS	日本株厳選ファンド・豪ドル	-0.1	21.3	4.9	25.9	29.5	12.4	10.3	21.9	25.4	-	
三井住友DS	日本株厳選ファンド・アジア3通貨	-0.0	9.3	6.7	30.5	35.6	17.3	14.9	17.2	22.1	-	
三井住友DS	日本株厳選ファンド・米ドル	-2.2	129.1	7.7	35.2	36.3	16.2	13.7	17.6	20.7	-	
三井住友DS	日本株厳選ファンド・ペソ	2.5	12.3	7.1	70.6	55.1	25.3	15.5	21.5	28.8	-	
三井住友DS	日本株厳選ファンド・リラ	-0.4	5.0	10.6	30.0	12.9	8.6	2.3	27.6	28.8	-	
三井住友DS	日本株225・米ドル	-0.5	62.3	2.8	27.0	27.4	15.1	14.2	18.9	20.8	-	
三井住友DS	日本株アルファ・カルテット(毎月)	-6.5	413.1	4.0	39.8	40.2	14.4	-	15.4	21.7	-	
外国株式・世界型												
野村AM	グローバル・バリューオープン	1.2	147.3	1.0	20.3	20.6	14.6	13.5	13.5	16.1	★★★★★	
野村AM	ワールド・ゲノムテクノロジー・オープン B(ヘッジ無)	-5.6	198.7	2.9	9.7	7.3	6.3	8.6	18.8	22.1	★	
野村AM	ワールド・ウォーター・ファンド B(ヘッジ無)	-0.3	114.3	1.1	12.2	17.4	13.4	12.4	15.3	17.3	★★★★	
野村AM	グローバルSRI100(野村世界社会的責任投資)	-0.1	8.3	2.9	26.2	22.7	17.6	14.6	15.5	17.1	★★★★★	
野村AM	ビクテ・プレミアム・ブランド・ファンド B(ヘッジ無)	5.1	223.1	0.9	22.5	22.3	15.3	11.0	17.7	19.1	★★★★	
野村AM	グローバル・コントラリアンF B(ヘッジ無)	-0.3	54.8	2.2	25.0	17.2	11.4	10.7	15.7	18.9	★★★	
野村AM	アクア投資 B(ヘッジ無)	-0.2	97.9	1.4	16.9	18.5	13.9	13.0	16.0	19.0	★★★★	
野村AM	ビクテ・ヘルスケア・ファンド	-2.3	48.5	1.6	13.2	11.2	8.3	9.4	13.9	16.6	★★	
野村AM	世界業種別投資シリーズ(世界金融株)	0.1	47.5	0.7	15.9	22.7	9.0	8.8	19.1	22.2	★★	
野村AM	世界業種別投資シリーズ(世界半導体株)	14.4	896.2	1.1	63.2	36.5	29.0	25.8	30.1	29.0	★★★★★	
野村AM	世界業種別投資シリーズ(世界資源株)	-1.0	20.8	2.7	14.4	29.9	10.2	6.9	23.6	26.6	★★	
野村AM	世界業種別投資シリーズ(世界ヘルスケア株)	-3.5	40.2	4.4	17.4	20.1	14.1	13.1	14.2	15.0	★★★★	
野村AM	クラウドコンピューティング&スマートグリッド関連株投信 B	-0.9	208.0	-1.6	26.3	20.2	20.1	17.9	26.1	26.9	★★★★★	
野村AM	ドイテ・高配当インフラ関連株投信(米ドル)年2	-3.8	168.1	2.1	-1.7	19.6	11.5	8.7	15.1	17.7	★★★	
野村AM	高配当インフラ関連株F(米ドル)年2	-0.2	11.6	2.3	-3.0	18.8	8.4	-	14.1	17.6	★★★	
野村AM	未来トレンド発見ファンド B(ヘッジ無)(先見の明)	-8.0	440.8	1.9	22.4	14.0	14.3	-	16.6	17.7	★★★★	
野村AM	グローバル・ストック B(ヘッジ無 年2)(世界樹)	-2.6	74.5	2.7	17.7	16.1	12.0	-	14.0	16.8	★★★★	
野村AM	グローバルAI関連株式ファンド B	-1.4	923.1	2.0	27.5	10.9	11.1	-	22.2	21.8	★★	
野村AM	ACI先進医療インパクト投資 B(ヘッジ無)資産成長	-18.7	744.4	0.8	12.0	12.5	-	-	16.2	-	★★	
野村AM	世界フード関連株式オープン(スマートフード)	-0.5	76.1	0.1	6.0	12.7	-	-	13.3	-	★★★	
野村AM	フューチャートレンド世界株	-0.0	1.8	2.0	22.7	14.3	-	-	16.5	-	★★★	
野村AM	MS グローバル・サステイン戦略F(ヘッジ無)	-1.6	205.6	3.0	19.0	14.4	-	-	13.2	-	★★★	
野村AM	ブラックロック循環経済関連株投信 B(ザ・サーキュラー)	-21.5	714.2	1.1	15.3	14.0	-	-	17.4	-	★★★	
野村AM	環境リーダーズ戦略ファンド B	-20.9	842.2	-0.5	17.3	-	-	-	-	-	-	
野村AM	サステナブルセレクト(世界株式型 B)	-2.9	227.8	1.7	19.4	-	-	-	-	-	-	
野村AM	ウエリントン・企業価値共創世界株ファンド A	42.0	42.9	-	-	-	-	-	-	-	-	
野村AM	ウエリントン・企業価値共創世界株ファンド B	390.5	398.8	-	-	-	-	-	-	-	-	
野村AM	Funds-i 先進国ESG株式	-0.0	20.5	3.0	27.2	-	-	-	-	-	-	
日興AM	CS世界高配当株式ファンド資産成長(ヘッジ無)	-0.0	11.0	2.3	18.2	17.7	9.3	9.4	14.7	16.2	★★★	
日興AM	ロックフェラー・グローバル・エグジティブ	-0.1	11.8	0.9	25.5	16.7	9.1	-	14.8	17.9	★★	
日興AM	グローバル・ロボティクス株式ファンド(1年)	-13.9	3,625.3	-0.6	30.8	19.3	15.6	-	20.1	22.0	★★★★	
日興AM	グローバル・ロボティクス株式ファンド(年2)	41.0	4,180.6	-0.6	30.7	19.5	15.6	-	19.9	21.9	★★★★	
日興AM	ノーロード世界株式トップフォーカス	0.8	16.7	2.9	12.3	16.1	13.4	-	14.2	17.0	★★★★	
日興AM	グローバル・フィンテック株式F	-14.1	1,171.1	-8.7	23.9	-12.7	2.4	-	36.0	34.5	★	
日興AM	グローバル・フィンテック株式ファンド(年2)	-12.4	889.7	-8.7	23.8	-12.9	2.1	-	36.0	34.5	★	
日興AM	グローバル・モビリティ・サービス株式F(1年)(グローバルMaaS)	-8.0	581.1	1.4	14.3	8.7	13.9	-	28.6	28.8	★★	
日興AM	グローバル・モビリティ・サービス株式F(年2)(グローバルMaaS)	-0.4	51.7	1.4	14.2	-	-	-	-	-	-	
日興AM	グローバル・スペース株式ファンド(1年)	-8.4	326.4	-0.4	6.6	8.4	8.2	-	27.6	26.2	★	
日興AM	グローバル全生物ゲノム株式ファンド(1年)	-1.0	323.7	-8.6	-6.7	-12.5	-	-	33.2	-	★	
日興AM	グローバル・プロスペクティブ・ファンド(イノベーション・フューチャー)	-23.0	3,552.0	-8.1	11.9	-12.7	-	-	39.8	-	★	
日興AM	デジタル・トランスフォーメーション株式F(ゼロ・コンタクト)	-3.8	2,483.0	-8.0	23.5	-15.3	-	-	37.1	-	★	
日興AM	グローバル全生物ゲノム株式ファンド(年2)	-0.7	59.7	-8.7	-6.7	-	-	-	-	-	-	
日興AM	グローバル・エクスポネンシャル・イノベーションF	-10.2	3,423.0	-6.4	13.4	-	-	-	-	-	-	
日興AM	グローバル・スペース株式ファンド(年2)	-6.8	217.6	-0.3	6.6	-	-	-	-	-	-	
日興AM	グローバル水素株式ファンド(H2)	-4.6	297.1	-0.7	3.7	-	-	-	-	-	-	
日興AM	グローバル・メタバース株式ファンド	-0.9	58.5	-5.1	25.3	-	-	-	-	-	-	
日興AM	グローバル・アグリカルチャー&フード株式F	-1.0	220.8	0.1	-2.3	-	-	-	-	-	-	
日興AM	インデックスファンドMSCIオール・カンTRIES(全世界株式)	2.8	6.1	1.3	-	-	-	-	-	-	-	
三菱UFJ国際投信	グローバルヘルスケア&バイオOp.B(ヘッジ無)(健太)	0.8	92.5	3.1	13.2	12.8	9.7	12.0	14.3	16.6	★★★★	
三菱UFJ国際投信	グローバル・ヘルスケア&バイオ・ファンド(健次)	108.3	2,069.9	3.0	13.2	13.1	10.2	12.3	14.2	16.4	★★★★	
三菱UFJ国際投信	グローバル・エコ・ウォーターF(ブルーゴールド)	-0.2	45.3	0.9	18.9	22.4	12.0	11.2	14.3	19.0	★★★	
三菱UFJ国際投信	グローバル・プレミアム株式オープン(ヘッジ無)	67.7	2,574.1	3.2	17.6	15.9	13.8	13.5	12.6	13.9	★★★★★	
三菱UFJ国際投信	世界メディカル関連株式オープン(医療革新)	-0.3	110.3	3.3	13.7	13.2	9.8	-	14.2	16.5	★★★	
三菱UFJ国際投信	グローバル・スマート・イノベーションOp.(年2)(i シフト)	-1.0	247.4	0.1	20.4	2.4	10.2	-	30.7	29.0	★	

運用 会社	ファンド名(愛称)	月間 資金増減 億円	月末 純資産 億円	リターン(%)					リスク(%)		Morningstar ファンドスターズ
				1か月	1年	3年 (年率)	5年 (年率)	10年 (年率)	3年 (年率)	5年 (年率)	
三菱UFJ国際投信	グローバル・スマート・イノベーションOp.(年1)(iシフト)	-1.1	134.4	0.1	20.4	1.9	9.9	-	30.9	29.2	★
三菱UFJ国際投信	先進国好配当株式F(年2)	-0.2	34.2	1.3	24.2	26.7	14.5	-	14.4	18.0	★★★★★
三菱UFJ国際投信	サイバーセキュリティ株式オープン(ヘッジ無)	-45.9	3,277.9	0.5	11.4	12.0	14.7	-	25.1	25.5	★★★
三菱UFJ国際投信	ワールド・ビューティ・オープン(ヘッジ無)	1.6	259.5	0.5	14.3	13.4	9.0	-	12.7	15.0	★★★
三菱UFJ国際投信	ベイリーG世界長期成長株F(ロイヤル・マイル)	4.7	770.1	0.9	17.5	2.3	-	-	27.9	-	★
三菱UFJ国際投信	ベイリーG インバクト投資F(ポジティブ・チェンジ)	-28.1	1,545.1	-1.2	15.7	10.3	-	-	24.0	-	★★
三菱UFJ国際投信	ベイリーG世界成長企業戦略/SMT.LN外国投資証券F(クロスオーバー・グロース)	-6.6	497.2	-2.9	-4.0	-	-	-	-	-	-
三菱UFJ国際投信	グリーン・テクノロジー株式ファンド(ヘッジ無)(グリーン革命)	-1.7	56.0	-5.1	6.4	-	-	-	-	-	-
三菱UFJ国際投信	GRAN NEXT エネルギー	-2.3	123.3	-2.1	16.6	-	-	-	-	-	-
三菱UFJ国際投信	GRAN NEXT テクノロジー	-3.7	162.7	1.0	19.9	-	-	-	-	-	-
三菱UFJ国際投信	GRAN NEXT フード	-0.9	78.7	-0.4	-2.5	-	-	-	-	-	-
三菱UFJ国際投信	GRAN NEXT ヘルスサイエンス	-0.4	66.4	5.0	14.9	-	-	-	-	-	-
三菱UFJ国際投信	GRAN NEXT モビリティ	-4.5	121.6	-3.3	11.3	-	-	-	-	-	-
三菱UFJ国際投信	eMAXIS Neo 遺伝子工学	0.1	20.1	-3.0	-9.3	-5.4	-4.1	-	27.2	31.4	★
三菱UFJ国際投信	eMAXIS Neo ロボット	-0.1	22.8	-1.0	22.7	19.1	10.7	-	21.4	24.6	★★
三菱UFJ国際投信	eMAXIS Neo 宇宙開発	0.7	51.9	1.5	19.5	21.6	12.8	-	21.8	23.8	★★★
三菱UFJ国際投信	eMAXIS Neo ドローン	-0.2	16.7	-0.5	17.4	23.5	-	-	30.0	-	★★★
三菱UFJ国際投信	eMAXIS Neo ナノテクノロジー	0.2	31.1	-4.9	-20.7	9.5	-	-	33.8	-	★
三菱UFJ国際投信	eMAXIS Neo パーチャルリアリティ	-2.2	105.1	-4.9	24.2	36.7	-	-	39.4	-	★★★★★
三菱UFJ国際投信	eMAXIS Neo フィンテック	-0.7	16.6	-5.4	13.2	1.7	-	-	27.9	-	★
三菱UFJ国際投信	eMAXIS Neo 自動運転	-2.9	142.2	-10.3	-2.8	13.1	-	-	36.1	-	★
三菱UFJ国際投信	eMAXIS Neo ウェアラブル	-0.1	15.3	-2.4	6.0	14.6	-	-	23.6	-	★★
三菱UFJ国際投信	eMAXIS Neo クリーンテック	0.8	26.2	-8.0	-17.2	-	-	-	-	-	-
三菱UFJ国際投信	eMAXIS Neo 電気自動車	0.4	43.8	-10.9	-16.7	-	-	-	-	-	-
三菱UFJ国際投信	eMAXIS Neo コミュニケーションDX	-0.2	4.4	-3.0	-1.3	-	-	-	-	-	-
三菱UFJ国際投信	eMAXIS Neo 水素エコノミー	0.7	11.1	-8.2	-4.8	-	-	-	-	-	-
大和AM	ミレー・グローバル好配当株F	-0.6	20.0	2.5	20.6	20.4	12.8	-	13.8	15.8	★★★★
大和AM	ロボット・テクノロジー関連株F-ロボテック-	-8.3	2,443.9	-2.8	19.1	12.7	13.0	-	20.8	23.0	★★★
大和AM	iFreeActive エドテック	-0.1	1.4	4.6	10.6	-18.5	-5.1	-	22.9	24.6	★
大和AM	ロボット・テクノロジー関連株F(年1)-ロボテック-	-0.8	163.0	-2.8	18.9	12.6	13.0	-	20.8	23.0	★★★
大和AM	グローバルIoT関連株F-AI新時代(ヘッジ無)	-6.7	493.6	0.3	19.9	14.7	13.5	-	22.5	23.0	★★★
大和AM	ワールド・フィンテック革命(ヘッジ無)	-1.5	149.2	-1.3	10.4	4.0	6.4	-	19.3	21.0	★
大和AM	ゲーム&eスポーツ・オープン	0.5	6.9	-3.8	16.9	2.0	-	-	25.0	-	★
大和AM	グローバル超好配当株式F(資産成長型)	0.0	0.8	0.8	11.8	13.7	-	-	17.1	-	★★★★
大和AM	クリーンテック株式F(資産成長型)(みらいEarth)	-4.1	458.3	-3.9	1.5	10.5	-	-	19.5	-	★★
大和AM	Society 5.0関連株F(資産成長)(スマートテクノロジー)	-16.1	475.9	-1.5	9.4	4.7	-	-	19.8	-	★
大和AM	世界インフラ戦略ファンド(ヘッジ無/資産成長)(インフラX)	-1.4	45.6	-3.0	11.8	-	-	-	-	-	-
大和AM	世界M&A戦略株ファンド(目利き力)	-4.1	42.1	0.3	17.5	-	-	-	-	-	-
大和AM	ウォルター・スコット優良成長企業F(資産成長)	3.7	42.6	2.5	23.9	-	-	-	-	-	-
大和AM	脱炭素テクノロジー株式F(カーボンZERO)	-11.7	521.0	-3.3	1.2	-	-	-	-	-	-
大和AM	フード&テクノロジー関連株F(資産成長)(フードテック)	-0.9	74.5	0.4	5.2	-	-	-	-	-	-
大和AM	次世代消費関連株F(資産成長)(フューチャージェネレーションズ)	-1.3	20.5	-1.7	19.9	-	-	-	-	-	-
大和AM	グローバル・サステナブル・サービス関連株F(資産成長)(サブスク)	-1.7	18.9	1.9	9.9	-	-	-	-	-	-
大和AM	モルガンS インフラ株式F(ヘッジ無/予想分配金提示型)	-1.2	11.0	0.4	0.7	-	-	-	-	-	-
大和AM	世界水資源関連株F(資産成長)	3.7	41.1	0.7	-	-	-	-	-	-	-
大和AM	グローバル・ダイナミックチェンジ(大変革時代)	13.1	103.3	0.8	-	-	-	-	-	-	-
大和AM	グローバル・ライフ株式F(資産成長型)(ブライトライフ)	19.5	58.8	0.3	-	-	-	-	-	-	-
大和AM	iFreeActive ゲーム&eスポーツ	-0.1	19.9	-3.9	17.1	2.1	11.7	-	25.0	23.7	★★
大和AM	iFreeActive メディカルデバイス	0.0	1.6	-3.3	0.9	6.5	-	-	16.8	-	★★
大和AM	iFree 全世界株ESGリーダーズ・インデックス	0.1	2.4	1.7	21.1	-	-	-	-	-	-
SBI岡三	次世代モビリティオープン(ヘッジ無)	1.2	148.2	-1.5	19.7	18.1	15.4	-	24.6	26.0	★★★
SBI岡三	インフラ関連グローバル株式ファンド(にいがたインフラサポート)	-0.5	37.9	1.7	14.9	-	-	-	-	-	-
SBI岡三	ESG海洋関連株F(資産成長)	-0.7	7.3	-0.4	7.5	-	-	-	-	-	-
SBI岡三	グローバル仮想世界株F(資産成長)(フューチャーメタバース)	-3.2	93.4	-0.6	36.0	-	-	-	-	-	-
SBI岡三	フィデリティ・グローバル・コア株式F(ヘッジ無)(ザ・ディスカバー)	2.4	115.9	1.9	-	-	-	-	-	-	-
T&D AM	デジタルヘルス株式ファンド	-0.2	13.0	-7.8	-1.3	-	-	-	-	-	-
明治安田AM	ウエリントン・世界イノベーション株F(未来コレクター)	-0.0	33.5	1.7	20.7	-	-	-	-	-	-
明治安田AM	にいがた未来応援グローバル株F(グローバルにいがた)	76.8	78.1	-	-	-	-	-	-	-	-
JPモルガン	日興JPM環太平洋ディスカバーF(TPパワー)	-5.8	90.5	-0.7	10.4	9.0	10.7	11.8	13.1	17.7	★★★
JPモルガン	日興JPMグローバル中小型株F(ディスカバー)	-0.1	18.8	0.0	13.0	20.0	7.6	-	18.7	23.8	★★
JPモルガン	グローバルマイスター	-0.0	13.7	2.6	22.7	9.8	10.8	-	20.7	21.1	★★
インベスコ	世界厳選株Fオープン(ヘッジ無)(年1)(世界のベスト)	52.4	328.0	1.7	31.2	24.9	-	-	16.8	-	★★★★★
インベスコ	世界ブロックチェーン株F(世カエル)	-1.2	124.1	-7.7	-2.7	7.7	-	-	37.4	-	★
インベスコ	インベスコ 世界消費関連成長株F(ヘッジ無)(トレンド・シフト)	-0.9	26.8	-2.2	11.0	-	-	-	-	-	-
ニッセイAM	次世代医療株F(資産成長)	-0.2	39.8	6.2	19.1	17.6	12.2	12.4	14.4	14.5	★★★★
ニッセイAM	ワールドスポーツF-メダリスト-B(ヘッジ無)	-3.8	128.5	0.4	19.2	11.5	8.1	10.8	14.6	17.6	★★★★
ニッセイAM	世界高配当株F(年2)	0.3	24.8	-0.0	10.3	18.2	8.1	6.7	13.7	16.4	★★
ニッセイAM	AI関連株F(ヘッジ無)(AI革命)	25.7	814.9	1.2	22.9	12.5	14.6	-	23.6	23.8	★★★
ニッセイAM	AI関連株F(年2・ヘッジ無)(AI革命)	-0.1	58.7	1.2	23.4	12.8	14.8	-	23.6	23.7	★★★
ニッセイAM	SDGsグローバルセレクトF(年2・ヘッジ無)	-8.8	439.3	2.1	10.7	9.1	10.7	-	17.5	18.5	★★★
ニッセイAM	SDGsグローバルセレクトF(資産成長・ヘッジ無)	-22.0	883.9	2.1	10.8	9.1	10.7	-	17.5	18.5	★★★★
ニッセイAM	宇宙関連グローバル株F(年2・ヘッジ無)(スペース革命)	-2.2	86.2	2.7	28.7	17.7	-	-	18.8	-	★★★★
ニッセイAM	宇宙関連グローバル株F(成長・ヘッジ無)(スペース革命)	-2.5	323.8	2.7	28.6	17.7	-	-	18.9	-	★★★★
ニッセイAM	グローバル・ディスラプター成長株F(資産成長)	2.9	46.0	-0.4	10.3	-	-	-	-	-	-
ニッセイAM	気候変動関連グローバル株F(資産成長)(フォー・ザ・フューチャー)	-6.8	108.8	-0.9	7.4	-	-	-	-	-	-
ニッセイAM	グローバル・デジタルヘルスケア株F(資産成長)(年1・ヘッジ無)	83.2	83.2	-7.7	-1.1	-	-	-	-	-	-
ニッセイAM	グローバル・デジタルヘルスケア株F(資産成長)(年2・ヘッジ無)	-0.1	177.6	-7.7	-1.1	-	-	-	-	-	-
ニッセイAM	メタバースワールド(資産成長型)	-0.6	49.3	-0.1	24.9	-	-	-	-	-	-
ニッセイAM	限定追加型・繰上償還付ニッセイ世界リカバリー株F(資産成長)	-1.9	76.2	-0.3	-	-	-	-	-	-	-
ニッセイAM	限定追加型・繰上償還付ニッセイ世界リカバリー株F(資産成長)	13.9	57.1	-0.4	-	-	-	-	-	-	-

運用 会社	ファンド名(愛称)	月間 資金増減 億円	月末 純資産 億円	リターン(%)						リスク(%)		Morningstar ファンドスターズ
				1か月	1年	3年 (年率)	5年 (年率)	10年 (年率)	3年 (年率)	5年 (年率)		
フィデリティ投信	グローバル・ファンド	2.5	1,158.6	1.2	19.9	18.3	13.2	12.8	14.5	17.4	★★★★	
フィデリティ投信	グローバル・エクイティ・オープンB(ヘッジ無)	0.5	36.3	2.2	21.5	18.7	12.9	11.8	15.2	18.0	★★★★	
フィデリティ投信	世界医療機器関連株F(ヘッジ無)	-4.0	399.2	-0.9	9.5	12.1	12.0	-	17.6	19.2	★★★	
フィデリティ投信	グローバル株式F(ヘッジ無)(グローバル・パスポート)	0.2	17.2	0.3	17.3	16.2	11.5	-	16.0	19.2	★★★	
フィデリティ投信	世界割安成長株投信 B(ヘッジ無)(テンパガー・ハンター)	134.7	5,461.5	1.3	20.5	24.2	-	-	16.0	-	★★★★★	
フィデリティ投信	フィデリティ世界バリュー株式F B(年2)ヘッジ無(Value of Values)	-37.7	474.4	1.3	13.5	-	-	-	-	-	-	
ドイチエAM	日興・DWS・ニュー・リソースF(ライジング・トゥモロー)	-2.6	129.3	-1.2	8.7	16.4	14.0	9.7	19.0	20.5	★★★	
ゴールドマン・S	グローバル・ビッグデータ投資戦略 B(ヘッジ無)(AIブレイン)	-8.9	1,050.7	1.2	18.7	18.5	10.6	-	15.4	19.4	★★★	
ゴールドマン・S	フューチャー・テクノロジー・リーダーズ B(ヘッジ無)(nextWIN)	-57.4	2,526.1	-2.4	7.3	6.8	-	-	23.8	-	★	
ゴールドマン・S	GSグローバル環境リーダーズ 年2(ecoWIN)	-2.1	320.2	-4.5	2.8	-	-	-	-	-	-	
ゴールドマン・S	ワールド・シフト株式ファンドB(ヘッジ無)	39.6	517.6	3.1	-	-	-	-	-	-	-	
アライアンス・B	グローバル・グロース・オポチュニティーズ(年2)(GGO)	-7.7	180.2	0.0	14.0	15.2	14.2	13.1	17.0	18.9	★★★★	
アライアンス・B	グローバル・グロース・オポチュニティーズ(年金向け)	-0.2	87.5	0.0	14.0	15.2	14.2	13.2	17.0	18.8	★★★★	
アライアンス・B	世界SDGs株式F(資産成長型)	-25.7	557.5	-0.3	12.7	-	-	-	-	-	-	
ピクテ投信	グローバル・インカム株式ファンド(1年)	-17.7	958.1	-2.2	-4.8	13.4	9.5	7.6	14.2	15.7	★★★	
ピクテ投信	《エコティスカバリー》アロケーションF(年2)ヘッジ無	-6.6	314.4	-1.3	18.0	19.8	15.5	13.0	24.5	25.4	★★★★	
ピクテ投信	ピクテ・セキュリティ・ファンド(ヘッジなし)	-5.0	222.8	0.3	9.3	11.3	10.2	-	18.2	19.5	★★	
ピクテ投信	バイオ医薬品F(1年)ヘッジ無	-1.1	124.6	4.1	14.2	15.3	7.1	-	14.6	18.9	★★	
ピクテ投信	ヒューマン・ファンド(ライフ・インパクト)	-0.6	3.9	1.8	12.9	-	-	-	-	-	-	
ピクテ投信	iTrustロボ	-0.1	86.0	-1.5	31.0	19.4	17.8	-	21.9	23.6	★★★★	
ピクテ投信	iTrustバイオ	0.0	9.7	4.2	14.9	16.0	7.7	-	14.6	18.9	★★	
ピクテ投信	iTrustプレミアム・ブランド	0.5	16.2	0.9	22.8	22.8	15.6	-	17.8	19.3	★★★★★	
ピクテ投信	iTrustエコイノベーション《様々な環境テーマが投資対象》	0.3	19.6	-1.3	18.3	20.2	15.8	-	24.4	25.3	★★★	
ピクテ投信	iTrustセキュリティ	-0.1	9.8	0.3	9.6	11.6	-	-	18.1	-	★★	
ピクテ投信	iTrust世界公益株式(ヘッジ無)	-0.0	2.5	-1.4	-2.7	14.4	-	-	14.4	-	★★★	
ピクテ投信	iTrustティンバー《木と環境と未来へ》	0.0	2.2	0.5	8.8	-	-	-	-	-	-	
ピクテ投信	iTrustスマートシティ《未来の街》	-0.0	1.3	2.0	9.4	-	-	-	-	-	-	
ピクテ投信	iTrustオールメガトレンド	-0.0	0.8	0.9	13.8	-	-	-	-	-	-	
SOMPO	次世代金融テクノロジー株式F(ブロックチェーン・金融革命)	-0.6	51.4	2.0	13.1	4.2	-	-	16.5	-	★★	
SOMPO	アルジェリス・グローバル金融株式F(ヘッジ無)	-0.6	3.5	1.5	28.9	-	-	-	-	-	-	
AM-One	グローバルアクティブオープン	-0.1	23.4	1.4	16.9	12.0	9.8	10.4	16.0	18.8	★★★	
AM-One	ワールド・インフラ好配当株式F(成長)(世界のかけ橋)	-0.3	32.0	-0.3	2.5	19.5	10.7	8.6	16.8	19.9	★★	
AM-One	メディカル・サイエンス・ファンド(医療の未来)	3.0	439.8	2.8	20.0	15.5	10.6	-	14.1	17.0	★★★	
AM-One	グローバル・セキュリティ株式F(年1)	-0.2	13.5	1.7	19.0	16.7	13.1	-	17.8	19.3	★★★★	
AM-One	グローバル新世代関連株式F(レニアルズ)	-0.7	139.7	-1.5	10.8	6.8	11.3	-	17.6	19.2	★★★	
AM-One	グローバル・ハイクオリティ成長株式F(ヘッジ無)(未来の世界)	-61.0	6,088.3	0.8	30.9	6.4	12.4	-	19.8	20.9	★★★	
AM-One	グローバル・ハイクオリティ成長株式F(年2)ヘッジ無(未来の世界)	-15.6	1,556.8	0.8	30.7	6.4	12.4	-	19.7	20.8	★★★	
AM-One	世界中小型株式F(シャイニング・フューチャー)	-1.0	100.3	0.9	18.8	19.2	8.7	-	14.6	19.0	★★★	
AM-One	世界eコマース関連株式オープン(みらい生活)	-5.3	516.6	3.1	10.0	4.0	9.2	-	17.8	21.8	★★	
AM-One	フィッシャー・グローバル・スモールキャップ・エクイティF(ライジング・フューチャー)	-1.5	133.2	-0.3	17.7	16.1	-	-	20.6	-	★★★	
AM-One	先進国ハイクオリティ成長株式F(ヘッジ無)(未来の世界)	-6.7	847.2	-1.3	29.0	9.4	-	-	20.3	-	★★	
AM-One	グローバルESGハイクオリティ成長株式F(ヘッジ無)(未来の世界(ESG))	-155.8	9,764.3	2.0	34.5	8.2	-	-	20.2	-	★★	
AM-One	グローバル中小型長期成長株ファンド(キセキ)	-0.5	25.3	0.9	17.8	11.2	-	-	19.2	-	★★	
AM-One	ファンドスミス・グローバル・エクイティ・ファンド	-53.7	3,320.2	2.6	19.4	-	-	-	-	-	-	
AM-One	サステナブル・世界株F(ヘッジ無)(ソーシャル・バリュー)	2.1	16.8	0.6	-	-	-	-	-	-	-	
AM-One	Oneフォーカス 次世代通信	-0.0	6.1	1.5	21.0	13.2	-	-	22.1	-	★★	
AM-One	Oneフォーカス AI	-0.1	5.1	1.5	32.9	16.2	-	-	21.1	-	★★★★	
AM-One	Oneフォーカス フィンテック	-0.1	4.0	-5.6	15.3	0.8	-	-	23.7	-	★	
AM-One	Oneフォーカス ミレニアルズ	-0.0	5.0	-2.4	17.3	0.7	-	-	19.2	-	★	
AM-One	Oneフォーカス ロボティクス	-0.0	4.2	-2.9	17.4	16.6	-	-	22.3	-	★★★★	
ブラックロック	ヘルスサイエンスF(ヘッジ無)	-2.5	80.8	5.0	15.8	17.4	13.9	-	14.0	15.9	★★★★★	
ブラックロック	ESG世界株式ファンド(ヘッジ無)	2.0	92.5	1.9	20.7	20.3	14.0	-	15.2	18.8	★★★★	
東京海上AM	宇宙関連株式ファンド(ヘッジ無)	-5.6	164.1	0.8	15.2	13.5	-	-	19.2	-	★★	
東京海上AM	がんとたたかう投信(ヘッジ無)(年1)	-0.3	28.7	2.6	7.4	11.7	-	-	14.6	-	★★	
東京海上AM	エンターテインメント・テクノロジー株式F(ヘッジ無)(エンテック)	-1.5	38.5	-1.4	22.0	7.8	-	-	19.8	-	★★	
東京海上AM	再生可能エネルギー・インカム戦略F(年1)(グリーンパワーシフト)	-0.0	3.8	-2.9	-16.0	-	-	-	-	-	-	
東京海上AM	東京海上・気候変動対応株式F(ヘッジ無)(グリーンフューチャー)	-0.1	76.8	-0.8	11.5	-	-	-	-	-	-	
UBS AM	地球温暖化対応関連株F(クールアース)	-0.6	34.6	1.0	17.3	16.5	12.0	10.3	15.9	19.8	★★★	
UBS AM	次世代テクノロジー・ファンド	-1.3	130.3	-0.6	23.8	15.9	15.5	18.3	23.6	25.6	★★★★	
UBS AM	グローバルDX株式F(資産成長型)	-2.0	26.1	0.6	25.8	-	-	-	-	-	-	
UBS AM	サステナブル向上・コアバリュー株式F(ツイン・アセンダーズ)	-0.0	0.3	2.0	-	-	-	-	-	-	-	
UBS AM	MSCI先進国サステナブル株式インデックスF(みらいゲート)	0.1	14.5	1.7	23.5	19.1	-	-	16.8	-	★★★★	
HSBC投信	世界資源エネルギー オープン	-0.5	35.1	0.8	3.1	16.9	8.2	6.5	17.0	19.9	★★	
HSBC	気候バリ協定準拠株式インデックスファンド	-0.0	2.2	1.3	20.0	-	-	-	-	-	-	
フランクリン・T	LM・グローバル・プレミアム小型株F(年1)	-0.4	56.4	0.3	8.5	11.4	-	-	16.6	-	★★	
フランクリン・T	LM・グローバル・プレミアム小型株F(年2)	-0.8	29.1	0.3	8.5	11.4	-	-	16.6	-	★★	
ステート・S	ステート・ストリート世界厳選成長株ファンド	-0.8	27.6	1.3	22.5	-	-	-	-	-	-	
アムンディ	ワールド・バリュー・アロケーション B(ヘッジ無)	-2.1	589.9	1.5	18.8	17.1	10.1	8.7	11.8	14.1	★★★	
アムンディ	次世代医療テクノロジーF(年2)(みらいメディカル)	3.3	486.7	-1.7	15.9	10.1	9.4	-	15.7	17.4	★★	
アムンディ	SMBC・アムンディ クライメート・アクション	0.3	96.3	1.7	18.0	16.3	-	-	15.1	-	★★★★	
アムンディ	次世代教育関連F(みらいエデュケーション)	-0.4	13.7	2.0	16.5	7.7	-	-	16.2	-	★★	
アムンディ	環境・気候変動対策F(グリーン・ワールド)	-8.2	196.9	-0.1	10.1	-	-	-	-	-	-	
しんきんAM	全世界株式インデックスファンド	3.4	27.1	1.2	-	-	-	-	-	-	-	
三井住友トラスト	次世代通信関連 世界株式戦略ファンド《THE 5G》	-70.8	4,134.6	-0.3	12.1	7.8	10.9	-	23.5	22.9	★★	
三井住友トラスト	世界スタートアップ&イノベーション株式ファンド	-0.5	182.6	-1.5	8.6	1.6	-	-	20.9	-	★	
三井住友トラスト	脱炭素関連 世界株式戦略F(資産成長)	-26.7	966.3	-0.9	19.3	-	-	-	-	-	-	
三井住友トラスト	イノベーション・インサイト 世界株式戦略ファンド(資産成長型)	5.3	51.8	1.9	-	-	-	-	-	-	-	
三井住友トラスト	半導体関連 世界株式戦略F(半導体革命)	147.3	697.0	-2.0	-	-	-	-	-	-	-	
三井住友トラスト	SMT MIRAIndex ロボ	-0.1	11.9	1.4	34.3	18.3	-	-	25.1	-	★★★★	
三井住友トラスト	SMT MIRAIndex バイオ・メディカル	-0.0	4.8	1.7	9.5	9.6	-	-	17.1	-	★★	

運用 会社	ファンド名(愛称)	月間 資金増減 億円	月末 純資産 億円	リターン(%)					リスク(%)		Morningstar ファンドスターズ
				1か月	1年	3年 (年率)	5年 (年率)	10年 (年率)	3年 (年率)	5年 (年率)	
三井住友トラスト	SMT MIRAIIndex eビジネス	0.0	3.1	0.5	14.6	-2.1	-	-	24.2	-	★
三井住友トラスト	SMT MIRAIIndex エコ	0.1	9.9	-1.2	11.9	25.4	-	-	21.5	-	★★★★★
三井住友トラスト	SMT MIRAIIndex 宇宙	0.2	7.5	5.0	24.0	25.3	-	-	20.6	-	★★★★★
三井住友トラスト	SMT MIRAIIndex 総合	0.1	0.9	1.4	19.2	-	-	-	-	-	-
ラッセル	世界環境テクノロジー・ファンド	-0.3	37.6	-0.3	18.1	17.9	13.5	12.1	17.4	19.9	★★★
朝日ライフAM	WCM 世界成長株厳選F(資産成長)(ネクスト・ジェネレーション)	-0.6	24.0	-2.7	4.4	-	-	-	-	-	-
三井住友DS	YOURMIRAI ワールド・リゾート	1.3	51.6	-1.3	14.7	10.4	1.8	-	16.6	22.2	★
三井住友DS	グローバルAIファンド	6.5	4,160.0	-1.6	14.5	13.7	17.9	-	28.1	28.7	★★★
三井住友DS	グローバル自動運転関連株式F(ヘッジ無)	-8.3	706.2	-0.4	20.0	23.1	15.1	-	20.9	23.5	★★★★
三井住友DS	フューチャー・バイオテック	-2.3	430.1	2.8	11.9	13.4	10.5	-	15.2	18.4	★★★
三井住友DS	グローバルSDGs株式ファンド	-6.8	285.1	2.1	17.2	15.8	-	-	13.2	-	★★★
三井住友DS	グローバル・ベスト・ファンド	14.8	143.9	1.6	18.1	13.1	14.0	15.4	16.1	19.2	★★★★★
三井住友DS	世界インパクト投資ファンド《Better World》	-8.5	399.8	-1.4	9.7	13.2	9.6	-	16.0	19.1	★★
三井住友DS	グローバルEV関連株式F(ヘッジ無)《EV革命》	-14.2	840.8	-5.5	14.3	23.9	16.8	-	25.8	27.4	★★★
三井住友DS	世界インパクト投資F(資産成長)《Better World》	-4.9	459.9	-1.4	9.8	13.3	9.6	-	15.9	19.1	★★
三井住友DS	世界小型株厳選ファンド	0.1	13.9	0.0	9.6	7.1	-	-	20.2	-	★★
三井住友DS	MFS・グローバル株式F《歴史のチカラ》	-0.1	13.2	1.4	17.2	16.3	-	-	15.1	-	★★★
三井住友DS	フード・イノベーション厳選株式F《世界の食卓》	-8.0	201.5	-1.4	-0.8	12.4	-	-	16.0	-	★★★
三井住友DS	世界新時代株式F(資産成長型)《World Change》	-3.6	119.0	1.3	16.4	6.7	-	-	19.3	-	★★
三井住友DS	グローバルDX関連株式F(資産成長型)《The DX》	-11.4	547.4	-1.2	14.7	-	-	-	-	-	-
三井住友DS	イノベーション・カーボンニュートラル戦略ファンド	-35.1	1,349.0	-1.6	5.6	-	-	-	-	-	-
三井住友DS	グローバルGX関連株式F《The GX》	-0.4	105.0	-4.8	-5.9	-	-	-	-	-	-
三井住友DS	ブランディワイン・グローバルバリュー株式ファンド	-3.2	164.6	-0.1	24.1	-	-	-	-	-	-
三井住友DS	グローバル創薬関連株式ファンド	-0.9	12.8	4.4	13.0	-	-	-	-	-	-
三井住友DS	パロン・グローバル・フューチャー戦略F(資産成長型)	-3.2	77.7	-1.7	7.0	-	-	-	-	-	-
三井住友DS	クライメート・ソリューション・ファンド	-6.5	99.5	-1.5	12.6	-	-	-	-	-	-
三井住友DS	イノベーション・インデックス・AI	0.6	47.7	1.3	42.1	23.4	20.6	-	23.9	25.1	★★★★★
三井住友DS	イノベーション・インデックス・フィンテック	0.1	8.2	0.2	13.8	5.8	-	-	19.0	-	★★
三井住友DS	イノベーション・インデックス・シェアリングエコノミー	-0.0	2.9	0.1	30.7	4.9	-	-	22.8	-	★
BNYメロン	モビリティ・イノベーションF	-9.3	798.9	-1.3	12.5	14.9	12.5	-	23.2	25.2	★★
アクサ	世界株式ファンド	0.0	0.3	0.5	9.7	-	-	-	-	-	-
SBI AM	ジェンダー・フリー インデックス・ファンド(ESG・ジェンダー)	-0.1	0.3	0.9	15.8	-	-	-	-	-	-
SBI AM	SBI・V・先進国株式(除く米国)インデックスF(SBI・V・先進国株式除米国)	0.7	7.3	-0.1	-	-	-	-	-	-	-
SBI AM	SBI・V・世界小型株式(除く米国)インデックスF(SBI・V・世界小型株式除米国)	0.2	1.2	0.3	-	-	-	-	-	-	-
ありがとう投信	ありがとうファンド《ファンドの宝宝箱》	-0.2	199.2	1.4	17.1	12.4	9.4	9.8	15.4	17.9	★★★
キャピタル	世界株式ファンド	101.7	4,739.0	1.2	20.4	16.0	13.8	12.5	16.0	18.8	★★★★
キャピタル	世界株式ファンドF	7.5	220.1	1.3	21.6	17.0	14.8	-	16.0	18.8	★★★★
キャピタル	世界株式F年2(分配重視)	69.6	1,283.8	1.3	20.4	16.1	-	-	15.9	-	★★★
キャピタル	世界配当成長ファンドF	7.7	333.5	1.1	14.3	18.3	11.3	-	12.9	15.2	★★★★
キャピタルAM	世界ツーリズム株式ファンド《世界の旅》	-2.2	160.6	-1.5	36.7	22.1	-	-	32.5	-	★★★
キャピタルAM	世界バイオ医薬株式ファンド《世界の薬》	1.5	14.9	4.3	-	-	-	-	-	-	-
クローバーAM	コードモ ファンド	0.1	99.4	0.3	6.8	5.6	3.8	8.7	12.5	14.9	★★
クローバーAM	浪花おふくろファンド	-0.0	16.9	1.3	12.2	6.3	5.1	9.0	13.0	13.9	★★
楽天投信	グローバル株式F	0.0	6.6	1.4	18.1	21.5	12.8	-	15.1	18.6	★★★★
楽天投信	楽天・ポジティブ・インパクト株式ファンド	-0.2	1.7	-0.9	7.8	6.7	-	-	19.4	-	★★
楽天投信	グローバルAZファンド Eコース	0.8	6.3	1.4	17.0	-	-	-	-	-	-
楽天投信	グローバルIPO株式ファンド	-0.0	2.1	-1.5	13.2	-	-	-	-	-	-
マニュアルフ	新グローバル配当株F(年2)	-0.0	4.5	1.5	14.8	20.0	10.3	-	14.1	16.5	★★★
ユニオン投信	ユニオンファンド	0.8	122.7	0.8	16.1	12.0	7.2	7.7	12.1	16.1	★★
新生IM	オリックス 先進国株式マーケット・プラスF	0.1	20.8	2.2	18.7	20.6	12.3	-	15.7	20.1	★★★
新生IM	ESGフォーカス コムジェスト・クオリティグロース・世界株式F	2.1	25.4	2.1	20.5	-	-	-	-	-	-
中銀AM	せとうち応援株式ファンド《せとうちサポーター》	1.7	25.4	2.7	-	-	-	-	-	-	-
いちよしAM	インベスコ 世界中小型成長株F《なないろ》	-0.1	143.2	0.3	18.1	16.8	8.1	-	16.7	21.8	★★
あおぞら投信	徹底分散グローバル株式F《てっさん》	10.6	36.8	1.0	16.8	20.3	11.1	-	14.0	17.9	★★★
あおぞら投信	徹底分散グローバル・サステナビリティ株式F《満天観測》	2.1	54.6	0.7	17.3	-	-	-	-	-	-
スカイオーシャン	みらいコネクティブファンド	-0.4	132.4	-1.9	10.4	-	-	-	-	-	-
スカイオーシャン	日米連続好配当株式ファンド《配当のチカラ》	20.4	91.7	3.1	-	-	-	-	-	-	-
りそなAM	つみたてグローバル株式アクティブファンド	0.5	2.0	1.1	22.6	16.3	-	-	17.7	-	★★★
りそなAM	グローバル中小型株式ファンド	-0.0	0.4	-5.6	-1.0	-	-	-	-	-	-
りそなAM	グローバルインパクト投資ファンド(気候変動)	0.1	5.3	-4.0	-2.6	-	-	-	-	-	-
りそなAM	グローバル株式厳選ファンド	0.0	0.0	-	-	-	-	-	-	-	-
りそなAM	Smart-i 世界株式気候変動インデックス	-0.0	6.3	1.9	-	-	-	-	-	-	-
お金のデザイン	THEOグロース・AIファンド(世界の株式中心)	1.5	43.3	1.1	20.2	17.1	11.2	-	13.7	17.0	★★★
お金のデザイン	グローバル・ソーシャル・デベロップメント・ファンド《地球貢献》	-18.3	148.0	-1.7	6.0	-	-	-	-	-	-
お金のデザイン	エッセンシャル・プロダクツF《明日への礎》	-3.4	182.2	-0.7	-	-	-	-	-	-	-
Tロウ・プライス	世界厳選成長株式F B(資産成長型・ヘッジ無)	-14.7	2,356.5	1.6	18.9	13.8	-	-	16.0	-	★★★
Tロウ・プライス	グローバル・テクノロジー株式F B(ヘッジ無)	-9.8	756.9	-0.2	20.2	-	-	-	-	-	-
au AM	未来都市関連株式F(ヘッジ無)	-9.8	133.0	0.6	12.6	-	-	-	-	-	-
NVIC	〈パートナーズ〉おおふねグローバル(長期厳選)	6.2	114.7	1.5	20.9	14.2	-	-	14.6	-	★★★★
野村AM	グローバル・ハイインカム・ストック・ファンド	0.2	372.0	0.5	19.9	21.3	11.9	10.2	13.3	16.1	★★★★
野村AM	世界好配当株投信(年4)	-0.8	219.4	0.7	16.8	22.1	13.2	11.9	14.2	16.7	★★★★
野村AM	世界好配当株投信(毎月)	-0.9	263.6	0.7	16.7	22.1	13.2	11.9	14.2	16.7	★★★★
野村AM	高配当インフラ関連株式F(米ドル)毎月	-0.1	16.3	2.3	-3.0	18.9	8.4	-	14.1	17.6	★★★
野村AM	グローバル・ストック D(ヘッジ無)毎月《世界樹》	0.6	79.5	2.6	17.5	16.0	12.0	-	13.8	16.7	★★★★
野村AM	ドイチエ・高配当インフラ関連株式投信(米ドル)毎月	-8.5	887.4	2.1	-1.7	19.9	11.7	8.7	15.1	17.6	★★★
野村AM	ACI先進医療インパクト投資 Dヘッジ無 予想分配金提示	-3.4	550.6	0.8	12.0	12.5	-	-	16.1	-	★★★
野村AM	未来トレンド発見F D(ヘッジ無)予想分配金提示《先見の明》	0.4	287.0	1.9	22.3	14.0	-	-	16.5	-	★★★
日興AM	CS世界高配当株式F(毎月)	-0.7	204.7	2.3	18.6	18.0	9.5	9.5	15.0	16.6	★★★
日興AM	グローバル高配当株式F(毎月)《軍配》	1.3	86.1	1.0	18.4	22.2	14.8	11.9	14.4	16.1	★★★★★
日興AM	世界好配当インフラ株ファンド(毎月)	-0.3	51.3	-0.6	6.4	19.0	10.8	9.5	14.9	16.8	★★★

運用 会社	ファンド名(愛称)	月間 資金増減 億円	月末 純資産 億円	リターン(%)						リスク(%)		Morningstar ファンドスターズ
				1か月	1年	3年 (年率)	5年 (年率)	10年 (年率)	3年 (年率)	5年 (年率)		
日興AM	デジタル・トランスフォーメーション株式F(予想分配金提示)(ゼロ・コンタクト)	0.5	21.4	-7.8	23.4	-	-	-	-	-	-	-
三菱UFJ国際投信	グローバル株式インカム(毎月)	0.2	34.4	1.3	24.3	26.8	14.6	12.6	14.4	18.0	★★★★★	
三菱UFJ国際投信	先進国好配当株式F(3か月)	9.1	199.1	1.4	24.4	26.6	14.5	-	14.4	18.0	★★★★	
三菱UFJ国際投信	MS グローバル・プレミアム株式Op.(ヘッジ無)予想分配金提示型	58.8	758.2	3.2	17.7	-	-	-	-	-	-	
三菱UFJ国際投信	ベリリーG 世界長期成長株F(予想分配金提示)(ロイヤル・マイル)	-1.8	112.8	0.9	17.6	-	-	-	-	-	-	
三菱UFJ国際投信	サイバーセキュリティ株式オープン(ヘッジ無)予想分配金提示型	-10.1	656.1	0.6	11.6	-	-	-	-	-	-	
三菱UFJ国際投信	ベリリーG インパクト投資F(予想分配金提示)(ポジティブ・チェンジ)	-5.4	297.6	-1.2	15.9	-	-	-	-	-	-	
大和AM	グローバル超好配当株式F(隔月)	0.0	0.6	0.9	11.8	13.7	-	-	17.0	-	★★★	
大和AM	ロボット・テクノロジー関連株F・ロボテック(毎月/分配条件提示)	-0.1	14.5	-2.7	19.0	13.2	-	-	20.5	-	★★	
大和AM	Society 5.0関連株F(予想分配金提示)(スマートテクノロジー)	-7.8	269.0	-1.5	9.3	4.8	-	-	19.8	-	★	
大和AM	次世代消費関連株F(予想分配金提示)(フューチャー・ジェネレーションズ)	0.0	6.7	-1.7	20.0	-	-	-	-	-	-	
大和AM	脱炭素テクノロジー株F(予想分配金提示型)(カーボンZERO)	0.1	2.1	-3.3	1.5	-	-	-	-	-	-	
大和AM	モルガンS インフラ株式F(ヘッジ無/資産成長型)	-0.7	40.3	0.5	0.4	-	-	-	-	-	-	
大和AM	グローバル・ライフ株式F(予想分配金提示)(ブライトライフ)	4.4	14.8	0.4	-	-	-	-	-	-	-	
JPモルガン	グローバル医療関連株F	-27.7	880.2	4.3	9.1	15.5	12.1	13.1	15.8	18.1	★★★★★	
JPモルガン	日興JPM環太平洋ディスカバーF(年4)(TPパワー)	-0.2	1.0	-0.9	12.0	9.6	10.6	-	13.7	18.2	★★★★	
インベスコ	世界厳選消費オープン(ヘッジ無/毎月)(世界のベスト)	802.9	8,146.1	1.7	31.2	25.0	11.0	9.9	16.7	20.4	★★★★	
インベスコ	世界ブロックチェーン株式F(予想分配金提示)(セカエル)	-0.6	50.0	-7.7	-2.8	-	-	-	-	-	-	
ニッセイAM	世界高配当株F(毎月)	1.3	50.3	0.0	10.3	18.2	8.1	6.7	13.7	16.4	★★	
ニッセイAM	グローバル・ディスラプター成長株ファンド(予想分配金提示)	-0.1	17.8	-0.4	10.2	-	-	-	-	-	-	
ニッセイAM	気候変動関連グローバル株式F(予想分配金提示)(フォー・ザ・フューチャー)	-0.4	30.8	-0.9	7.6	-	-	-	-	-	-	
ニッセイAM	メタバースワールド(予想分配金提示型)	0.6	44.0	-0.1	25.1	-	-	-	-	-	-	
フィデリティ投信	グローバル好配当株ファンド	-0.2	46.4	0.8	12.1	19.0	10.2	9.0	11.9	16.5	★★★★	
フィデリティ投信	ワールド好配当株・ファンド	-0.2	51.3	1.7	19.2	16.2	11.4	10.0	12.9	14.1	★★★★	
フィデリティ投信	米国株式F(毎月・予想分配金提示・ヘッジ無)	1.2	11.1	3.2	25.0	16.0	-	-	17.1	-	★★★★	
フィデリティ投信	世界バリュウ株式F D(毎月/予想分配金提示/ヘッジ無)(Value of Values)	-9.8	140.1	1.3	13.6	-	-	-	-	-	-	
フィデリティ投信	世界割安成長株投資 D(毎月・予想分配金提示・ヘッジ無)(テンバガー・ハンター)	120.9	1,004.3	1.4	20.4	-	-	-	-	-	-	
ドイチエAM	グローバル好配当株ファンド(毎月)	-0.3	30.6	1.1	11.6	16.5	8.8	8.4	14.4	16.1	★★★★	
ドイチエAM	新資源テクノロジーF(グローバル・シフト)	-0.2	21.0	-1.2	8.0	16.5	14.0	9.1	18.7	20.1	★★★★	
ゴールドマン・S	フューチャー・テクノロジー・リーダーズ D(毎月・分配条件提示・ヘッジ無)(nextWIN)	-0.6	24.6	-2.4	7.2	-	-	-	-	-	-	
ゴールドマン・S	GSグローバル環境リーダーズ 毎月(分配条件提示型)(ecoWIN)	-2.6	177.3	-4.5	2.8	-	-	-	-	-	-	
アライアンス・B	世界SDGs株式F(予想分配金提示型)	-6.7	252.1	-0.3	13.0	-	-	-	-	-	-	
アライアンス・B	グローバル・グロース・オポチュニティーズ(予想分配金提示)(GGO)	0.0	12.7	0.0	13.8	-	-	-	-	-	-	
ハインブリッジ	ワールド・株式・オープン	1.0	43.2	2.0	25.0	25.9	11.0	9.6	18.5	20.9	★★★★	
ピクテ投信	バイオ医薬品ファンド(毎月)ヘッジ無	78.2	2,071.7	4.0	14.2	15.2	7.1	10.4	14.5	18.8	★★	
ピクテ投信	グローバル・インカム株式ファンド(毎月)	-8.8	10,105.5	-2.2	-4.9	13.3	9.3	7.6	14.2	15.6	★★	
ピクテ投信	プレミアム・ブランド・ファンド(3か月)	6.5	439.6	0.9	22.6	22.6	15.4	11.1	17.8	19.3	★★★★★	
ピクテ投信	メジャー・プレイヤーズ・ファンド(3か月)	-0.5	52.5	1.0	18.1	16.0	11.1	11.2	15.4	17.8	★★★★	
ピクテ投信	エコディスカバーリー・アロケーションF(毎月)ヘッジ無(エコディスカバーリー)	-0.3	49.5	-1.3	17.8	19.7	15.4	-	24.4	25.2	★★★★	
AM-One	ピクテ世界インカム株式ファンド(毎月)	0.1	64.2	-1.7	-4.4	13.1	9.2	7.7	13.9	15.4	★★★★	
AM-One	ワールド・インフラ好配当株F(毎月)(世界のかけ橋)	-0.7	141.7	-0.3	2.4	19.5	10.6	8.5	16.8	19.9	★★	
AM-One	世界高配当株セレクト(目標払出し型)毎月・ヘッジ無	83.0	1,105.8	1.4	20.1	20.3	9.6	9.4	15.2	19.9	★★	
AM-One	グローバル・フォーカス(毎月)	-0.6	19.7	3.1	15.7	16.4	11.6	-	15.9	19.0	★★★★	
AM-One	グローバル・セキュリティ株式F(3か月)	-3.7	464.7	1.7	19.1	16.6	12.7	-	17.6	19.2	★★★★★	
AM-One	グローバル・ハイクオリティ成長株株式F(予想分配金提示/ヘッジ無)(未来の世界)	-3.0	445.9	0.8	30.6	-	-	-	-	-	-	
ブラックロック	世界好配当株オープン(世界の息吹)	39.7	377.7	1.3	15.8	17.9	10.5	9.6	13.6	16.1	★★★★	
ブラックロック	ヘルスサイエンスF(ヘッジ無/年4)	-1.4	6.1	5.0	15.7	17.2	13.8	-	14.0	15.8	★★★★★	
ブラックロック	天然資源株ファンド	-4.0	83.5	2.8	19.1	27.6	15.4	6.9	23.9	26.7	★★	
東京海上AM	グローバルSDGs株式ファンド	0.3	17.0	-0.9	-1.9	8.6	7.6	8.7	21.4	19.4	★★	
東京海上AM	グローバルペット関連株F(ヘッジ無)(ぼちたま)	-3.2	44.6	1.6	11.0	11.0	11.6	-	16.3	16.7	★★★★	
東京海上AM	再生可能エネルギー・インカム戦略F(毎月)(グリーンパワースhift)	0.1	17.7	-2.9	-15.9	-	-	-	-	-	-	
UBS AM	グローバルDX株式F(予想分配金提示型)	-0.4	8.9	0.5	25.6	-	-	-	-	-	-	
UBS AM	気候変動関連グローバル成長株株式F(年4・予想分配金提示)(クールアース)	-0.0	7.4	1.1	17.3	-	-	-	-	-	-	
アムンディ	たんごん世界好配当株F(毎月)(ワールド・ドリーム)	-0.1	18.5	0.9	12.3	17.2	9.0	8.7	13.3	17.2	★★	
アムンディ	世界好配当株F(毎月)(グローバル・ドリーム)	-0.1	45.9	0.9	12.4	17.3	9.0	8.7	13.3	17.2	★★	
三井住友トラスト	世界インフラ関連好配当株 通貨選択(米ドル)(インフラプラス)	-0.7	256.6	2.4	6.7	19.0	7.5	9.3	14.4	20.3	★★	
三井住友トラスト	次世代通信関連 世界株式戦略F(予想分配金提示)(THE 5G)	-0.5	7.3	-0.3	11.9	-	-	-	-	-	-	
三井住友トラスト	脱炭素関連 世界株式戦略F(予想分配金提示)	-7.8	281.9	-0.8	19.4	-	-	-	-	-	-	
三井住友トラスト	イノベーション・インサイト 世界株式戦略ファンド(予想分配金提示型)	11.7	50.8	1.9	-	-	-	-	-	-	-	
朝日ライフAM	WCM 世界成長株厳選F(予想分配金提示)(ネクスト・ジェネレーション)	-0.1	35.2	-2.7	4.6	-	-	-	-	-	-	
三井住友DS	グローバル好配当株オープン	-5.2	588.4	0.6	14.6	18.9	14.5	11.3	14.1	16.2	★★★★★	
三井住友DS	グローバルAIファンド(予想分配金提示型)	-7.0	2,232.0	-1.5	13.8	13.2	-	-	26.4	-	★★	
三井住友DS	世界新時代株式F(予想分配金提示)(World Change)	-2.0	58.1	1.3	16.3	6.7	-	-	19.2	-	★★	
三井住友DS	グローバルDX関連株F(予想分配金提示型)(The DX)	-7.8	233.1	-1.2	14.8	-	-	-	-	-	-	
三井住友DS	バロン・グローバル・フューチャー戦略F(予想分配金提示型)	-1.0	13.8	-1.7	7.1	-	-	-	-	-	-	
BNYメロン	モビリティ・イノベーション・ファンド(予想分配金提示型)	0.0	0.5	-1.3	12.7	-	-	-	-	-	-	
マニユライフ	新グローバル配当株ファンド(毎月)	0.0	53.9	1.6	14.9	20.1	10.5	9.3	14.0	16.4	★★★★	
カレラAM	グローバル医薬品株式ファンド	-0.1	23.3	6.3	18.6	19.3	-	-	14.6	-	★★★★★	
カレラAM	BEV関連株ファンド	-0.6	32.0	-3.9	28.7	-	-	-	-	-	-	
カレラAM	グローバル食料株ファンド	11.7	31.0	-0.5	-	-	-	-	-	-	-	
Tロウ・プライス	世界厳選成長株F D(分配重視型・ヘッジ無)	-3.6	465.1	1.6	18.9	13.8	-	-	16.0	-	★★★★	
外国株式・世界型(円ヘッジ)												
野村AM	マイストーリー・株100	0.3	9.6	-0.2	14.5	10.4	6.3	8.5	12.7	15.8	★★★★	
野村AM	ワールド・ゲノムテクノロジー・オープン A(ヘッジ有)	-4.3	125.5	-1.1	-1.3	-5.7	-1.1	3.5	17.1	21.1	★	
野村AM	ワールド・ウォーター・ファンド A(ヘッジ有)	-0.6	25.0	-2.6	0.2	4.5	6.2	7.8	15.2	16.4	★★★★★	
野村AM	ピクテ・プレミアム・ブランド・ファンド A(ヘッジ有)	-0.2	119.0	-2.5	7.8	10.1	8.9	7.2	17.9	18.2	★★★★★	
野村AM	ハッピーライフF・株100	0.4	12.1	-0.2	14.5	10.4	6.2	8.4	12.7	15.8	★★★★★	
野村AM	グローバル・コントラリアンF A(ヘッジ有)	-0.2	2.1	-1.3	13.0	4.7	4.7	6.3	15.4	18.1	★★★★	
野村AM	アクア投資 A(ヘッジ有)	-2.5	8.2	-1.9	4.3	5.9	6.9	8.4	16.7	18.6	★★★★★	
野村AM	クラウドコンピューティング&スマートグリッド関連株投資 A	-1.6	73.2	-5.5	13.5	5.5	11.7	12.0	26.7	27.0	★★★★★	

運用 会社	ファンド名(愛称)	月間 資金増減 億円	月末 純資産 億円	リターン(%)						リスク(%)		Morningstar ファンドスターズ
				1か月	1年	3年 (年率)	5年 (年率)	10年 (年率)	3年 (年率)	5年 (年率)		
野村AM	ドイツ・高配当インフラ関連株投信(円)年2	-1.0	24.8	-3.0	-12.1	5.8	4.0	3.1	14.4	16.5	★★★	
野村AM	高配当インフラ関連株F(円)年2	0.0	0.6	-3.0	-13.6	4.4	0.7	-	13.3	16.1	★★★★	
野村AM	グローバル・ストック A(ヘッジ有 年2)(世界樹)	-0.0	9.0	-2.0	4.9	3.3	5.0	-	13.4	15.5	★★★★★	
野村AM	グローバルAI関連株ファンド A	-5.4	612.5	-1.9	13.9	-2.2	3.2	-	21.5	21.0	★★	
野村AM	未来トレンド発見ファンド A(ヘッジ有)(先見の明)	-1.6	115.4	-2.0	9.6	0.9	6.3	-	15.9	17.0	★★★★★	
野村AM	ACI先進医療インバク投資 A(ヘッジ有 資産成長型)	-6.3	268.0	-3.2	0.6	-1.1	-	-	15.4	-	★★	
野村AM	MS グローバル・サステイン戦略F(ヘッジ有)	-1.1	115.2	-0.7	6.7	1.4	-	-	13.1	-	★★★★	
野村AM	ブラックロック循環経済関連株投信 A(ザ・サーキュラー)	-15.3	377.9	-3.0	3.7	-0.0	-	-	19.8	-	★★	
野村AM	環境リーダーズ戦略ファンド A	-17.5	508.7	-4.3	4.7	-	-	-	-	-	-	
野村AM	サステナブルセレクト(世界株型式 A)	-1.2	95.9	-2.0	5.7	-	-	-	-	-	-	
日興AM	グローバル・ロボティクス株式F(ヘッジ有・1年)	-1.6	157.2	-3.6	19.3	8.7	9.6	-	20.8	21.9	★★★★★	
日興AM	グローバル・ロボティクス株式F(ヘッジ有・年2)	-2.9	146.6	-3.6	19.2	8.9	9.6	-	20.7	21.9	★★★★★	
日興AM	グローバル・フィンテック株式ファンド(ヘッジ有)	-2.2	101.0	-13.0	10.2	-24.1	-5.7	-	37.2	35.4	★	
日興AM	グローバル・フィンテック株式ファンド(ヘッジ有・年2)	-0.8	72.8	-13.0	10.1	-24.2	-5.8	-	37.3	35.4	★	
日興AM	グローバル・スペース株式ファンド(ヘッジ有・1年)	-0.0	0.7	-4.3	-3.8	-	-	-	-	-	-	
日興AM	グローバル・スペース株式ファンド(ヘッジ有・年2)	-0.0	3.4	-4.3	-3.9	-	-	-	-	-	-	
三菱UFJ国際投信	グローバルヘルスケア&バイオOp.A(ヘッジ有)(健太)	-0.4	16.4	-0.6	1.8	0.5	2.4	6.8	12.3	15.0	★★★★	
三菱UFJ国際投信	グローバル・ヘルスケア&バイオ・F(ヘッジ有)(健次)	-1.4	60.2	-0.6	1.8	0.7	2.7	-	12.2	14.9	★★★★	
三菱UFJ国際投信	グローバル・プレミアム株式オープン(ヘッジ有)	-10.8	719.4	-0.6	4.5	2.8	6.3	8.4	12.0	12.8	★★★★★	
三菱UFJ国際投信	先進国好配当株式ファンド(年2)ヘッジ有	0.0	1.5	-2.0	11.8	14.0	7.8	-	13.5	16.5	★★★★★	
三菱UFJ国際投信	グローバル・スマート・イノベーションOp.(年2)ヘッジ有(iシフト)	-0.3	34.5	-3.4	7.5	-9.9	2.1	-	30.2	28.5	★	
三菱UFJ国際投信	グローバル・スマート・イノベーションOp.(年1)ヘッジ有(iシフト)	-0.3	16.6	-3.4	7.5	-10.2	2.0	-	30.4	28.7	★	
三菱UFJ国際投信	サイバーセキュリティ株式オープン(ヘッジ有)	-11.7	724.3	-3.3	0.5	-1.3	6.5	-	24.1	24.6	★★★★	
三菱UFJ国際投信	ワールド・ビューティ・オープン(ヘッジ有)	-0.3	44.2	-2.5	2.7	2.8	3.0	-	13.2	14.5	★★★★	
三菱UFJ国際投信	グリーン・テクノロジー株式ファンド(ヘッジ有)(グリーン革命)	-0.6	52.1	-7.6	-5.0	-	-	-	-	-	-	
大和AM	ロボット・テクノロジー関連株F(年1) -ロボテック(年1)(ヘッジ有)	0.0	27.2	-6.0	7.9	1.2	6.1	-	21.7	23.1	★★★★	
大和AM	ロボット・テクノロジー関連株F -ロボテック(ヘッジ有)	-1.1	99.0	-6.0	7.8	1.3	6.2	-	21.8	23.1	★★★★	
大和AM	グローバルIoT関連株F -AI新時代(ヘッジ有)	-1.0	109.3	-3.6	8.0	0.6	5.6	-	23.6	23.4	★★	
大和AM	ワールド・フィンテック革命F(ヘッジ有)	-0.2	21.5	-4.8	-3.1	-8.1	-0.9	-	18.9	20.1	★	
大和AM	モルガンS インフラ株式F(ヘッジ有)ノ予想分配金提示型)	-0.2	7.8	-3.0	-10.2	-	-	-	-	-	-	
SBI岡三	次世代モビリティオープン(ヘッジ有)	0.3	33.2	-4.8	8.4	6.1	8.6	-	24.9	25.8	★★★★	
SBI岡三	フィデリティ・グローバル・コア株式F(ヘッジ有)(ザ・ディスカバリー)	0.3	22.3	-2.1	-	-	-	-	-	-	-	
インベスコ	世界厳選株式オープン(ヘッジ有)X(年1)(世界のベスト)	2.7	25.0	-1.6	15.3	11.2	-	-	16.8	-	★★★★★	
インベスコ	世界消費関連成長株ファンド A(ヘッジ有)(トレンド・シフト)	-0.1	6.6	-5.9	-0.9	-	-	-	-	-	-	
ニッセイAM	ワールドスポーツF-メダリスト-A(ヘッジ有)	-0.3	26.6	-3.3	7.2	-1.2	1.1	5.8	15.9	17.5	★★★★	
ニッセイAM	AI関連株F(ヘッジ有)(AI革命)	2.3	327.2	-3.2	9.9	-1.1	6.2	-	24.1	23.8	★★★★	
ニッセイAM	AI関連株F(年2・ヘッジ有)(AI革命)	-0.6	48.0	-3.2	10.1	-1.0	6.3	-	24.0	23.7	★★★★	
ニッセイAM	SDGsグローバルセレクトF(年2・ヘッジ有)	-0.7	45.1	-1.6	-1.5	-3.6	3.3	-	18.0	18.4	★★	
ニッセイAM	SDGsグローバルセレクトF(資産成長・ヘッジ有)	-1.9	137.8	-1.7	-1.7	-3.6	3.2	-	18.0	18.4	★★	
ニッセイAM	宇宙関連グローバル株式F(年2・ヘッジ有)(スペース革命)	-0.7	44.6	-1.2	15.9	3.9	-	-	18.1	-	★★★★	
ニッセイAM	宇宙関連グローバル株式F(成長・ヘッジ有)(スペース革命)	-0.8	88.0	-1.2	16.0	4.0	-	-	18.2	-	★★★★	
ニッセイAM	グローバル・デジタルヘルスケア株式ファンド(年1・ヘッジ有)	-0.0	0.7	-12.1	-12.4	-	-	-	-	-	-	
ニッセイAM	グローバル・デジタルヘルスケア株式ファンド(年2・ヘッジ有)	0.0	1.8	-12.1	-12.1	-	-	-	-	-	-	
ニッセイAM	限定追加型・繰上償還条項付 ニッセイ世界リカバリー株式厳選ファンド(ヘッジ有)	-1.2	49.3	-4.6	-	-	-	-	-	-	-	
ニッセイAM	限定追加型・繰上償還条項付ニッセイ世界リカバリー株式厳選F2307ヘッジ有	1.4	12.2	-4.6	-	-	-	-	-	-	-	
フィデリティ投信	グローバル・エクイティ・オープンA(限定ヘッジ)	0.1	14.4	-1.4	9.4	5.9	5.9	7.3	14.5	16.7	★★★★	
フィデリティ投信	世界医療機器関連株F(ヘッジ有)	-1.6	82.6	-5.2	-2.4	-2.1	3.4	-	19.7	20.6	★★	
フィデリティ投信	グローバル株式F(ヘッジ有)(グローバル・パスポート)	0.1	3.2	-3.0	5.4	4.4	5.0	-	15.6	18.3	★★★★	
フィデリティ投信	世界割安成長株投信 A(ヘッジ有)(テンバガー・ハンター)	-42.6	1,636.1	-2.1	8.7	11.6	-	-	15.4	-	★★★★★	
フィデリティ投信	フィデリティ世界バリュー株式F A(年2・ヘッジ有)(Value of Values)	-3.5	44.6	-2.8	1.4	-	-	-	-	-	-	
ゴールドマン・S	グローバル・ビッグデータ投資戦略 A(ヘッジ有)(AIブレイク)	-2.2	198.0	-2.2	7.2	6.0	4.0	-	14.5	18.0	★★★★	
ゴールドマン・S	フューチャー・テクノロジー・リーダーズ A(限定ヘッジ)(nextWIN)	-15.1	667.7	-6.5	-3.3	-6.0	-	-	25.3	-	★	
ゴールドマン・S	ワールド・シフト株式ファンドA(限定ヘッジ)	0.7	59.5	-1.1	-	-	-	-	-	-	-	
ビクテ投信	バイオ医薬品ファンド(1年)円	-0.2	27.8	-0.0	2.6	0.9	-1.0	4.5	14.1	18.2	★	
ビクテ投信	グローバル・インカム株式F(1年)円(グロイン・マイルド1年)	-3.3	87.1	-5.9	-16.2	0.1	1.5	-	14.1	15.1	★★	
ビクテ投信	セキュリティ・ファンド(ヘッジ有)	-1.3	56.6	-3.5	-3.1	-2.3	2.1	-	18.0	19.0	★★	
ビクテ投信	エコディスカバリー・アロケーションF(年2)ヘッジ有(エコディスカバリー)	-7.6	218.6	-5.0	4.8	6.3	7.7	-	25.3	25.2	★★★★	
ビクテ投信	iTrust世界公益株式(ヘッジ有)	0.0	0.8	-5.2	-13.9	1.7	-	-	14.3	-	★★★★	
AM-One	グローバル・ハイクオリティ成長株F(限定ヘッジ)(未来の世界)	-2.5	580.7	-3.3	15.8	-6.5	4.4	-	21.1	21.4	★★	
AM-One	グローバル・ハイクオリティ成長株F(年2/限定ヘッジ)(未来の世界)	-0.5	96.5	-3.3	15.7	-6.4	4.5	-	21.0	21.3	★★	
AM-One	先進国ハイクオリティ成長株F(ヘッジ有)(未来の世界)	-0.4	61.6	-4.9	13.8	-2.7	-	-	21.0	-	★★	
AM-One	サステナブル・世界株F(限定ヘッジ)(ソーシャル・バリュー)	0.1	3.9	-3.3	-	-	-	-	-	-	-	
ブラックロック	ヘルスサイエンスF(ヘッジ有)	-0.1	10.1	0.8	4.2	2.9	5.5	-	12.3	14.8	★★★★	
ブラックロック	ESG世界株式ファンド(限定ヘッジ)	0.1	11.9	-2.1	8.8	5.8	5.7	-	16.0	18.5	★★★★	
東京海上AM	宇宙関連株式ファンド(ヘッジ有)	-1.0	50.9	-2.5	5.5	1.2	-	-	19.1	-	★★	
東京海上AM	がんとたたかう投信(ヘッジ有/年1)	-0.3	5.1	-1.1	-3.5	-0.0	-	-	12.7	-	★★★★	
東京海上AM	エンターテインメント・テクノロジー株式F(ヘッジ有)(エンテック)	-0.5	27.0	-5.2	9.5	-4.9	-	-	21.6	-	★	
東京海上AM	東京海上・気候変動対応株F(ヘッジ有)(グリーンフューチャー)	0.0	18.7	-4.5	0.2	-	-	-	-	-	-	
アムンディ	日興レジェンド・イーグル・ファンド(円ヘッジ)	1.2	27.7	-2.4	6.2	3.5	2.4	2.9	12.9	14.1	★★★★	
アムンディ	ワールド・バリュー・アロケーション A(ヘッジ有)	-1.4	103.8	-2.5	6.9	2.7	2.1	2.8	12.9	14.3	★★★★	
アムンディ	グローバル・ストラテジー株式F 年2(ヘッジ有)(ロイヤルギフト)	-0.0	4.0	-2.6	6.7	2.5	2.0	-	12.8	14.2	★★	
三井住友DS	グローバルAIファンド(ヘッジ有)	1.6	400.9	-5.4	3.0	-0.8	9.0	-	28.6	28.9	★★★★	
三井住友DS	グローバル自動運転関連株F(ヘッジ有)	-5.8	256.2	-4.5	8.3	8.8	7.4	-	22.9	23.9	★★★★	
三井住友DS	グローバルEV関連株F(ヘッジ有)(EV革命)	-2.6	117.3	-9.0	2.5	10.7	9.7	-	27.3	27.8	★★★★★	
SBI AM	世界高配当株式F(ヘッジ有)X(資産成長)(7・5・3)	-0.0	1.1	-3.1	-7.3	2.9	-	-	14.3	-	★★★★	
キャピタル	世界株式F(限定ヘッジ)	2.9	167.3	-2.1	8.2	4.2	-	-	16.1	-	★★★★	
キャピタル	世界株式F年2(分配重視/限定ヘッジ)	1.5	81.1	-2.1	8.3	4.1	-	-	16.0	-	★★★★	
Tロウ・プライス	世界厳選成長株F A(資産成長型・ヘッジ有)	-16.6	981.7	-2.0	5.7	0.5	-	-	16.7	-	★★	
Tロウ・プライス	グローバル・テクノロジー株式F A(ヘッジ有)	-8.3	428.8	-3.8	5.6	-	-	-	-	-	-	
au AM	未来都市関連株F(ヘッジ有)	-0.7	28.6	-3.7	2.2	-	-	-	-	-	-	

運用 会社	ファンド名(愛称)	月間 資金増減 億円	月末 純資産 億円	リターン(%)					リスク(%)		Morningstar ファンドスターズ
				1か月	1年	3年 (年率)	5年 (年率)	10年 (年率)	3年 (年率)	5年 (年率)	
野村AM	ドイチエ・高配当インフラ関連株投信(円)毎月	-0.4	17.0	-3.0	-12.1	5.8	4.1	3.1	14.4	16.4	★★★★
野村AM	高配当インフラ関連株F(円)毎月	0.0	0.2	-3.0	-13.7	4.4	0.7	-	13.3	16.2	★★★★
野村AM	グローバル・ストック C(ハッジ有/毎月)(世界樹)	-1.4	11.3	-2.0	5.2	3.4	5.0	-	13.3	15.4	★★★★
野村AM	ACI先進医療インパクト投資 C(ハッジ有) 予想分配金提示型	-6.9	168.3	-3.2	0.6	-1.1	-	-	15.3	-	★★
野村AM	未来トレンド発見F C(ハッジ有) 予想分配金提示(先見の明)	-2.6	100.1	-2.0	9.4	1.0	-	-	15.9	-	★★★★
三菱UFJ国際投信	先進国好配当株式ファンド(3か月ハッジ有)	0.0	1.4	-1.9	12.0	13.9	7.7	-	13.4	16.5	★★★★★
三菱UFJ国際投信	MS グローバル・プレミアム株式Op.(ハッジ有) 予想分配金提示型	-1.4	70.7	-0.7	4.5	-	-	-	-	-	-
三菱UFJ国際投信	サイバーセキュリティ株式オープン(ハッジ有) 予想分配金提示型	-1.0	81.7	-3.3	0.4	-	-	-	-	-	-
大和AM	モルガンS インフラ株式F(ハッジ有/資産成長型)	-0.9	20.3	-3.0	-10.7	-	-	-	-	-	-
インベスコ	世界厳選株式オープン(ハッジ有/毎月)(世界のベスト)	1.8	61.4	-1.6	15.3	11.0	4.1	5.9	16.7	19.0	★★★★
フィデリティ投信	米国株式F E(毎月・予想分配金提示・ハッジ有)	0.0	0.9	-0.9	12.8	1.9	-	-	17.5	-	★★★★
フィデリティ投信	世界バリューストックF C(毎月/予想分配金提示/ハッジ有)(Value of Values)	-0.5	8.5	-2.9	1.5	-	-	-	-	-	-
フィデリティ投信	世界割安成長株投信 C(毎月・予想分配金提示・ハッジ有)(テンパガー・ハンター)	-1.0	71.0	-2.0	8.7	-	-	-	-	-	-
ゴールドマン・S	フューチャー・テクノロジー・リーダーズ C(毎月・分配条件提示・限定ハッジ)(nextWIN)	-0.1	4.0	-6.4	-3.3	-	-	-	-	-	-
ピクテ投信	グローバル・インカム株式F(毎月)(円)(グロイン・マイルド)	-2.3	132.2	-5.9	-16.0	0.1	1.5	2.4	14.0	15.0	★★
ピクテ投信	エコディスカバー・アロケーションF(毎月ハッジ有)(エコディスカバー)	-1.0	22.3	-5.0	4.8	6.3	7.6	-	25.2	25.2	★★★★
AM-One	世界高配当株セレクト(目標払出し型)毎月・ハッジ有	3.2	78.2	-0.7	8.8	9.7	4.3	5.8	13.5	17.6	★★★★
AM-One	グローバル・ハイクオリティ成長株F(予想分配金提示/限定ハッジ)(未来の世界)	-0.0	11.0	-3.2	15.7	-	-	-	-	-	-
ブラックロック	ヘルスサイエンスF(ハッジ有/年4)	-0.1	1.7	0.8	4.2	2.9	5.5	-	12.3	14.8	★★★★★
東京海上AM	グローバルペット関連株投信F(ハッジ有)(ぼちたま)	-0.0	4.9	-1.7	-1.1	-0.8	4.4	-	15.9	16.3	★★★★
アムンディ	グローバル・ストラテジー株式F 毎月(ハッジ有)(ロイヤルギフト)	-0.0	2.0	-2.5	6.7	2.6	2.0	-	12.8	14.2	★★
三井住友トラスト	世界インフラ関連好配当株式 通貨選択 (円)(インフラ)	-0.1	18.9	-2.8	-4.6	4.7	0.3	3.7	14.3	18.9	★★
三井住友DS	グローバルAIファンド(ハッジ有) 予想分配金提示型	-6.5	376.7	-5.1	3.4	-0.4	-	-	26.8	-	★★
SBI AM	世界高配当株式F(ハッジ有)<年3%払出>(7・5・3)	0.0	0.5	-3.4	-8.5	1.8	-	-	14.3	-	★★★★
SBI AM	世界高配当株式F(ハッジ有)<年5%払出>(7・5・3)	0.0	1.0	-3.3	-7.4	2.9	-	-	14.3	-	★★★★
SBI AM	世界高配当株式F(ハッジ有)<年7%払出>(7・5・3)	-0.1	2.9	-3.2	-6.6	3.5	-	-	14.3	-	★★★★
Tロウ・プライス	世界厳選成長株F C(分配重視型・ハッジ有)	-5.8	232.8	-2.1	5.7	0.6	-	-	16.7	-	★★★★
外国株式・世界型(除く日本)											
野村AM	外国株式インデックスファンド	-0.2	27.6	1.7	20.8	20.9	14.5	13.6	15.7	18.2	★★★★★
日興AM	年金積立インテグレーション・グロースF(DC I)グロース	0.2	50.1	0.5	18.8	10.6	11.6	13.1	17.0	19.3	★★
日興AM	インデックスF海外株式(ハッジ無)(DCインデックス海外株式)	1.5	216.3	1.7	20.6	20.7	14.3	13.4	15.7	18.2	★★★★
三菱UFJ国際投信	海外株式オープン	-0.0	24.4	0.5	19.5	16.3	15.3	13.7	18.1	20.1	★★★★
三菱UFJ国際投信	世界資源株ファンド	-1.0	33.2	0.6	19.2	26.0	15.8	7.1	22.2	24.9	★★
三菱UFJ国際投信	外国株式インデックスファンド	2.3	157.6	1.7	20.6	20.6	14.2	13.3	15.7	18.2	★★★★
大和AM	ハリス世界厳選株ファンド	-0.6	66.2	0.5	22.1	22.4	10.5	10.0	20.1	24.7	★
大和AM	インフラビジネスF -インフラ革命- (ハッジ無)	-0.9	19.8	-0.7	-1.4	16.6	7.4	-	14.7	17.7	★
大和AM	世界セレクトティブ株式オープン	-2.8	124.5	2.8	18.6	11.5	-	-	13.0	-	★
大和AM	世界セレクトティブ株式オープン(年2)	-3.9	130.8	2.8	18.6	11.5	-	-	13.0	-	★
大和AM	インデックスセレクト 外国株式	1.6	69.1	1.7	20.9	20.9	14.5	-	15.7	18.2	★★★★
大和AM	D-I's 外国株式インデックス	0.0	1.0	1.7	20.9	20.9	14.5	-	15.7	18.2	★★★★
大和AM	ノーロード 外国株式ファンド	0.3	22.4	1.7	20.7	20.7	14.3	-	15.7	18.2	★★★★
大和AM	つみたてインデックス外国株式	3.8	100.6	1.7	21.4	21.5	15.0	-	15.7	18.2	★★★★★
インベスコ	MSCIインデックス・セレクト コクサイ・ポートフォリオ	1.2	77.4	1.7	20.3	20.3	14.1	13.2	15.7	18.1	★★★★
インベスコ	MSCIコクサイ・インデックス・ファンド	0.8	163.7	1.7	20.5	20.6	14.4	13.5	15.7	18.1	★★★★
農中全共AM	JA海外株式ファンド	-0.3	9.0	1.2	17.9	20.5	11.0	12.4	14.6	17.1	★★★★
ニッセイAM	ニッセイ/MFS外国株低ボラティリティ運用F	0.0	7.3	2.6	13.4	19.5	12.4	-	13.1	14.3	★★★★
フィデリティ投信	グロース・オポチュニティF B(ハッジ無)	18.7	100.5	0.5	-	-	-	-	-	-	-
ゴールドマン・S	ビッグデータ・ストラテジー(外国株式)	-0.1	16.5	1.3	17.3	18.3	10.7	-	15.8	19.3	★★
SOMPO	TCW外国株式ファンドB(ハッジ無)	-0.0	32.4	1.9	19.9	18.3	12.7	11.6	15.2	18.0	★★
SOMPO	SOMPO123 先進国株式	0.5	23.5	2.0	22.3	-	-	-	-	-	-
AM-One	AI(人工知能)活用型世界株ファンド(ディープAI)	0.0	277.4	2.3	21.3	19.4	12.1	-	15.5	17.6	★★
AM-One	外国株式バッシュ・ファンド	0.7	274.8	1.7	21.2	21.1	14.6	13.7	15.7	18.2	★★★★★
AM-One	外国株式インデックスファンド	-0.0	10.2	1.7	20.7	20.6	14.2	13.2	15.7	18.2	★★★★
ブラックロック	ゴールド・メタル・オープンB(ハッジ無)	0.1	38.7	0.6	30.6	-2.6	13.6	2.5	26.8	30.2	★
ブラックロック	ゴールド・ファンド	3.2	148.6	0.7	30.5	-2.6	13.3	2.5	26.6	30.0	★
ブラックロック	iシェアーズ 先進国株式インデックスF	0.2	36.8	1.8	21.8	21.7	14.8	-	15.6	17.9	★★★★★
東京海上AM	世界モノボリー戦略株ファンド(年1回)	2.5	56.3	-1.0	-	-	-	-	-	-	-
ステート・S	外国株式インデックスオープン	-0.4	280.1	1.7	20.3	20.4	14.1	13.2	15.7	18.2	★★★★
ステート・S	先進国株式インデックス・オープン	0.1	14.4	1.7	21.4	21.5	15.1	-	15.7	18.2	★★★★★
しんきんAM	世界好配当利回り株F(1年)	0.6	15.6	1.1	26.3	28.6	-	-	21.1	-	★★★★★
三井住友トラスト	外国株式インデックス・オープン	-0.1	46.6	1.7	20.6	20.6	14.2	13.4	15.7	18.2	★★★★
三井住友トラスト	外国株式インデックスファンド	-0.2	81.9	1.7	20.6	20.6	14.2	13.4	15.7	18.2	★★★★
三井住友トラスト	外国株式インデックスe	-0.6	251.5	1.7	20.9	21.0	14.5	13.7	15.7	18.2	★★★★
ラッセル	外国株式F(ワールド・プロフェSSIONナルズ)	0.0	15.4	1.7	20.8	22.2	14.1	-	15.4	18.1	★★★★★
朝日ライフAM	Nvest グローバル バリューストックOp.(Avest-E)	-0.6	828.7	0.5	22.1	22.3	10.3	10.0	20.1	24.6	★
朝日ライフAM	Nvest グローバル バリューストックオープン(資産成長型)(Avest-E)	0.4	8.0	0.5	21.5	-	-	-	-	-	-
朝日ライフAM	ハリス世界株ファンド(資産成長型)	0.3	4.2	0.5	24.3	22.4	11.1	-	20.5	24.0	★★
朝日ライフAM	ミローバ グローバル・サステナブル株式F	-1.0	32.8	1.5	20.6	-	-	-	-	-	-
三井住友DS	ひとくふう先進国株式ファンド	-0.0	1.8	2.2	17.2	18.9	10.1	-	14.6	16.9	★★
三井住友DS	バンガード海外株式ファンド	0.6	382.9	1.5	21.7	19.9	13.2	12.6	15.0	17.6	★★★★
三井住友DS	外国株式インデックス年金F	3.7	162.6	1.7	21.3	21.3	-	-	15.7	-	★★★★
三井住友DS	三井住友DS・先進国株式インデックス・ファンド	0.7	6.9	1.7	20.8	-	-	-	-	-	-
SBI AM	EXE-i 先進国株式ファンド	2.1	256.6	1.6	22.4	22.6	14.6	13.6	15.8	18.4	★★★★
ちびぎんAM	グローバルESG株式インデックスF(ESGインサイト)	-2.8	141.6	1.3	19.0	-	-	-	-	-	-
りそなAM	Smart-i 先進国株式ESGインデックス	1.1	29.2	2.5	23.2	21.5	-	-	16.0	-	★★★★
りそなAM	先進国株式ESGインデックス・オープン	0.0	0.7	2.4	22.9	-	-	-	-	-	-
日興AM	資源株F 通貨選択(米ドル)(毎月)	-0.3	20.9	2.2	14.1	31.7	10.5	-	22.3	28.1	★★★★
日興AM	五大陸株式ファンド	4.6	226.4	1.0	17.4	17.8	12.2	11.6	14.2	17.5	★★
ニッセイAM	ハナム・グローバル好配当株式Op.(12のどんぐり)	0.4	25.2	2.9	19.7	24.4	13.5	10.9	15.5	16.8	★★★★
ニッセイAM	ROEフォーカス先進国株式F(3か月ハッジ無)	0.0	0.2	2.3	19.9	17.3	14.5	-	15.4	18.3	★★★★

運用 会社	ファンド名(愛称)	月間 資金増減 億円	月末 純資産 億円	リターン(%)					リスク(%)		Morningstar ファンドスターズ	
				1か月	1年	3年 (年率)	5年 (年率)	10年 (年率)	3年 (年率)	5年 (年率)		
												3年
フィデリティ投信	グロース・オポチュニティ・F D(毎月・予想分配金提示型・ヘッジ無)	14.4	54.4	0.5	-	-	-	-	-	-	-	-
AM-One	好配当世界株オープン	-0.1	50.0	1.8	16.3	19.0	10.0	9.1	14.6	16.1	★★	
AM-One	世界好配当株Op.(毎月)(世界配当倶楽部)	-0.8	137.5	1.2	18.8	17.7	9.3	8.4	13.8	16.4	★★	
AM-One	世界好配当株式ファンド(毎月)(「ハッピー・インカム」)	1.0	227.4	1.2	18.7	17.6	9.3	8.4	13.7	16.2	★★	
東京海上AM	東京海上・世界モノポリー戦略株式F(毎月)	31.3	537.0	-1.0	-2.8	13.1	-	-	13.8	-	★	
しんきんAM	世界好配当利回り株ファンド(毎月)	2.8	226.9	1.1	26.2	28.4	10.3	10.2	21.0	22.4	★★	
朝日ライフAM	ハリス世界株ファンド(毎月)	8.9	323.2	0.6	23.7	22.0	10.8	10.1	20.5	24.0	★	
朝日ライフAM	ハリス グローバル バリューストックF(年4)	0.0	12.0	0.4	22.2	22.4	10.4	-	20.0	24.6	★★	
三井住友DS	グローバル好配当株式オープン(世界の豆の木)	1.0	96.5	1.5	18.5	22.5	12.9	10.9	14.5	16.9	★★★	
外国株式・世界型(除く日本、円ヘッジ)												
日興AM	インデックスF海外株式(ヘッジ有)(DCインデックス海外株式)	0.0	16.7	-2.1	7.7	6.7	6.6	8.4	14.9	16.9	★★★	
三菱UFJ国際投信	ヘッジ付先進国株式インデックスオープン	-3.0	8.7	-2.1	8.1	6.9	6.7	-	15.2	17.1	★★★	
大和AM	インフラビジネスF -インフラ革命-(ヘッジ有)	-0.2	8.1	-4.1	-12.3	4.2	0.7	-	13.9	16.2	★	
大和AM	世界セレクトティブ株式オープン(ヘッジ有/年2)	-0.0	2.7	-1.0	4.1	-1.5	-	-	12.8	-	★	
大和AM	世界セレクトティブ株式オープン(ヘッジ有/年1)	-0.0	1.3	-1.0	4.0	-1.5	-	-	12.7	-	★★	
フィデリティ投信	グロース・オポチュニティ・F A(ヘッジ有)	21.0	40.4	-3.8	-	-	-	-	-	-	-	
SOMPO	TCW外国株式ファンドA(ヘッジ有)	-0.1	26.0	-1.7	8.8	5.3	5.5	6.6	15.3	17.4	★★	
ブラックロック	ゴールド・メタル・オープンA(ヘッジ有)	-1.6	93.1	-1.6	20.6	-13.5	6.4	-1.4	27.3	30.5	★	
ステート・S	先進国株式インデックス・オープン(ヘッジ有)	1.8	130.9	-2.0	8.2	7.2	7.1	-	15.3	17.1	★★★★	
ニッセイAM	ROEフォーカス先進国株式F(3ヵ月・ヘッジ有)	0.0	4.1	-1.6	7.0	4.2	7.4	-	14.5	16.7	★★★★	
フィデリティ投信	グロース・オポチュニティ・F C(毎月・予想分配金提示型・ヘッジ有)	2.7	6.0	-3.5	-	-	-	-	-	-	-	
AM-One	世界好配当株式F(毎月/ヘッジ有)(「ハッピー・インカム」ヘッジ有)	0.0	1.4	-2.2	4.8	5.1	2.8	-	12.0	13.9	★★	
外国株式・北米型												
野村AM	米国NASDAQオープンB(ヘッジ無)	3.4	315.1	1.3	31.5	16.3	17.9	18.8	20.0	20.2	★★★★	
野村AM	THE USA B(ヘッジ無)	-0.8	137.3	1.8	20.0	18.1	11.7	11.9	20.0	20.5	★★★★	
野村AM	米国エネルギー革命関連F(年1)ヘッジ無	-0.5	10.6	6.7	10.1	45.8	12.9	-	25.8	38.1	★★★★	
野村AM	米国ブランド株投資(米ドル)年2	-0.1	115.1	3.3	25.5	15.9	17.8	-	20.2	21.7	★★★★	
野村AM	米国バリュー・ストラテジー・ファンド B	-1.9	296.3	1.2	9.8	17.7	10.7	-	12.5	14.5	★★★★	
日興AM	グラビティ・アメリカズF(ビバ・アメリカズ)	-0.6	71.8	1.1	23.3	21.4	13.2	12.6	16.0	18.9	★★★★	
日興AM	ミュージズニッチ米国BDCファンド(年2)	-0.0	10.8	3.4	14.7	29.6	11.8	-	20.6	26.8	★★★★	
日興AM	USグリーン・ベンチャーF	-1.8	56.7	-1.4	18.9	11.5	7.9	-	20.9	25.0	★★	
日興AM	新・ミュージズニッチ米国BDCファンド(ヘッジ無・年2)	-0.7	19.0	3.4	14.4	28.9	11.0	-	20.5	26.8	★★★★	
日興AM	インデックスF NYダウ30(アメリカ株)	2.8	81.3	2.3	17.1	20.3	13.3	-	16.2	18.3	★★★★	
日興AM	インデックスファンドMLP(1年)	-2.0	16.2	5.2	11.7	43.0	9.7	-	25.9	42.1	★★★★	
日興AM	インデックスファンドNASDAQ100(アメリカ株)	12.0	749.0	1.9	32.3	20.9	-	-	21.0	-	★★★★	
日興AM	インデックスファンドS&P500(アメリカ株)	30.6	181.7	2.3	20.8	-	-	-	-	-	-	
日興AM	Tracers S&P500配当貴族インデックス(米国株)	3.0	89.6	1.6	-	-	-	-	-	-	-	
三菱UFJ国際投信	NYダウ・インデックスF(ヘッジ無)	8.9	299.1	2.3	17.2	20.4	13.4	-	16.2	18.3	★★★★	
三菱UFJ国際投信	NASDAQオープンB(ヘッジ無)	6.0	347.8	1.5	27.0	18.1	17.9	18.2	22.2	21.7	★★★★	
三菱UFJ国際投信	米国配当成長株F(ヘッジ無)<ザ・レジェンド>	-1.3	345.3	1.5	13.3	21.5	13.9	-	16.1	17.6	★★★★	
三菱UFJ国際投信	米国配当成長株F(ヘッジ有)<ザ・レジェンド>	-0.7	54.1	-0.7	-1.0	11.3	7.2	-	15.4	16.7	★★	
三菱UFJ国際投信	米国IPOニューステージF(ヘッジ無)(資産成長型)	-0.8	155.5	-3.9	0.2	-2.0	-	-	28.3	-	★	
三菱UFJ国際投信	米国IPOニューステージF(ヘッジ有)(年2)	-0.4	53.9	-3.9	0.2	-2.4	-	-	28.4	-	★	
三菱UFJ国際投信	eMAXIS S&P500インデックス	14.0	380.8	2.3	20.8	-	-	-	-	-	-	
三菱UFJ国際投信	eMAXIS NASDAQ100インデックス	-3.6	756.4	1.9	32.5	-	-	-	-	-	-	
三菱UFJ国際投信	eMAXIS S&P500オリエント高配当インデックス	1.8	31.7	1.6	-	-	-	-	-	-	-	
大和AM	米国厳選株ファンド -イーグルアイ- B(ヘッジ無)	-0.3	36.8	2.8	24.4	22.8	14.7	13.7	18.2	21.2	★★★★	
大和AM	米国バイバック・ファンド(ヘッジ無)	-0.3	23.9	3.1	20.3	23.3	12.8	-	17.7	20.6	★★★★	
大和AM	米国株主還元株ファンド	-1.2	49.6	2.4	17.3	22.1	12.3	-	15.3	17.8	★★★★	
大和AM	米国インフラ・ビルダー株式F(ヘッジ無)	4.3	87.1	4.4	29.3	32.8	18.3	-	22.4	26.7	★★★★	
大和AM	ジャナス米国中型グロース株F(ヘッジ無)	-0.3	56.4	0.9	15.3	18.8	13.2	-	16.3	20.1	★★★★	
大和AM	米国小型株サステナブルグロース・ファンド(ダイヤの原石)	-7.5	151.9	2.4	12.8	10.2	-	-	19.0	-	★	
大和AM	ポーレン米国グロース株式F(資産成長型)<ベストフォーカス>	-7.7	182.5	2.6	20.6	-	-	-	-	-	-	
大和AM	ドラッカー研究所米国株ファンド(資産成長型)	17.6	69.1	0.8	-	-	-	-	-	-	-	
大和AM	米国大型株長期厳選投資	0.0	1.4	4.1	-	-	-	-	-	-	-	
大和AM	iFreeNEXT FANG+インデックス	6.6	329.4	1.2	56.2	24.1	27.8	-	27.9	29.2	★★★★	
大和AM	iFreeNEXT NASDAQバイオテクノロジー・インデックス	-0.1	5.8	4.1	13.9	11.6	7.4	-	16.7	20.2	★★	
大和AM	iFreeNEXT NASDAQ100インデックス	5.3	744.9	1.9	32.4	21.6	21.8	-	20.8	21.7	★★★★	
大和AM	iFreeNEXT NASDAQ次世代50	-1.0	27.9	1.1	9.0	-	-	-	-	-	-	
大和AM	iFreeNEXT ムーンショットインデックス	0.3	6.2	-11.7	-15.2	-	-	-	-	-	-	
大和AM	米国株式インデックス(S&P500)	21.6	87.5	2.3	-	-	-	-	-	-	-	
大和AM	FANG+インデックス・オープン	0.6	155.8	1.1	56.2	24.1	27.8	-	27.9	29.2	★★★★	
大和AM	iFreePlus 米国配当王(資産成長型)	1.1	7.5	1.2	-	-	-	-	-	-	-	
SBI岡三	シェール関連株オープン	-4.7	38.6	5.8	10.2	43.7	8.3	4.8	29.1	33.7	★★	
SBI岡三	米国連続増配成長株オープン(女神さま・オープン)	-2.3	142.5	0.2	10.1	16.7	11.8	-	14.7	16.4	★★★★	
SBI岡三	米国ネクストビジョンファンド(ヘッジ無)	-40.2	638.1	-0.0	29.2	-	-	-	-	-	-	
SBI岡三	米国ヘルスケア関連株ファンド	0.0	0.7	1.1	-	-	-	-	-	-	-	
SBI岡三	米国厳選優良株ファンド(実績報酬型)	0.2	0.7	2.1	-	-	-	-	-	-	-	
明治安田AM	アメリカ株式ファンド<グレートイーグル>	-0.1	19.6	2.3	18.8	21.8	15.1	15.1	16.1	18.1	★★★★	
明治安田AM	米国中小型成長株式ファンド	-1.1	309.5	2.1	10.2	9.1	8.7	12.3	21.5	24.1	★★	
JPモルガン	北米高配当・成長株F(ヘッジ無/年2)	-0.1	58.6	1.2	9.0	22.1	12.7	13.1	15.3	17.5	★★★★	
JPモルガン	アメリカ成長株F(ヘッジ無、年1)<アメリカの星>	-6.0	166.7	2.7	23.1	-	-	-	-	-	-	
農中全共AM	<パートナーズ>米国株式 S&P500インデックスF	12.2	193.9	2.3	20.4	22.1	-	-	16.0	-	★★★★	
農中全共AM	ベータ NYダウ30	0.4	11.8	2.3	17.6	20.6	-	-	16.0	-	★★★★	
農中全共AM	ベータ NASDAQ100	0.4	27.0	1.9	32.3	21.1	-	-	20.7	-	★★★★	
ニッセイAM	アメリカ高配当株F(年2)	-11.2	142.0	2.9	14.4	23.0	12.9	9.6	14.5	18.2	★★★★	
ニッセイAM	<購入・換金手数料なし>ニッセイNASDAQ100インデックスF	22.0	121.3	1.9	-	-	-	-	-	-	-	
ニッセイAM	<購入・換金手数料なし>ニッセイSOX指数インデックスF(米国半導体株)	2.2	20.0	-1.6	-	-	-	-	-	-	-	
フィデリティ投信	米国株式F B(資産成長・ヘッジ無)	-5.6	607.2	3.2	25.3	16.1	15.1	-	17.3	19.4	★★★★	
ゴールドマン・S	netWIN テクノロジー株式ファンド B(ヘッジ無)	-50.8	8,458.2	2.4	25.9	13.9	16.8	19.1	21.4	21.6	★★★★	

運用 会社	ファンド名(愛称)	月間 資金増減 億円	月末 純資産 億円	リターン(%)					リスク(%)		Morningstar ファンドスターズ
				1か月	1年	3年 (年率)	5年 (年率)	10年 (年率)	3年 (年率)	5年 (年率)	
ゴールドマン・S	MLPインフラ関連証券F年2《ザ・シェール》	1.1	7.9	6.1	14.2	44.1	13.0	-	26.5	33.4	★★★★
ゴールドマン・S	米国成長株集中投資ファンド 年2決算	-0.3	56.6	2.6	29.5	14.4	12.7	-	21.1	21.1	★★★★
ゴールドマン・S	ビッグデータ・ストラテジー(米国小型株)B《ヘッジ無》	2.7	87.7	0.3	11.7	20.7	7.9	-	21.4	25.3	★★
アライアンス・B	米国成長株投資B《ヘッジ無》	43.8	8,485.8	3.0	23.8	17.8	18.0	19.1	17.6	18.0	★★★★★
アライアンス・B	米国割安株投資(年2)	9.0	18.8	2.7	-	-	-	-	-	-	-
AM-One	米国好配当株F(年1)《ヘッジ無》《ゴールデンルーキー》	-5.7	52.6	2.1	13.7	20.6	13.4	-	14.9	16.5	★★★★★
AM-One	米国厳選成長株集中投資F B《ヘッジ無》《新世紀7か国Yes, We Can!》	-0.9	80.4	2.8	29.8	14.3	12.8	-	21.1	21.3	★★★★★
AM-One	米国割安株F《ザ・バリューハンター》	-0.0	39.0	0.9	12.7	18.6	8.8	-	16.8	20.5	★★
AM-One	厳選米国株式F《アメリカンセレクション》	1.6	57.7	2.4	27.2	13.6	14.4	-	18.1	19.6	★★★★
AM-One	ジャナス米国中小型株式ファンド	0.0	32.2	1.5	11.6	15.1	8.2	-	16.6	21.1	★★
AM-One	米国小型バリュー株F B《ヘッジ無》《アメリカン・エンジェル》	-9.4	251.9	1.1	16.4	31.1	13.0	-	21.3	23.8	★★★★
AM-One	フィッシャーUSマイクロ株式ファンド	-8.9	199.2	-1.8	6.4	19.5	8.5	-	21.5	25.2	★★
AM-One	米国インフラ関連株式ファンド《ヘッジ無》《グレート・アメリカ》	-0.8	123.3	4.6	22.3	30.4	19.2	-	19.1	21.6	★★★★★
AM-One	One NYダウ・インデックス・ファンド	8.1	509.6	2.4	17.4	20.5	-	-	16.2	-	★★★★
ブラックロック	米国小型成長株A《ヘッジ無》	-0.6	24.6	0.1	12.2	13.6	8.5	12.0	12.1	25.2	★★
ブラックロック	USベア・シックバリュー	-4.6	256.6	-0.6	14.3	24.5	11.3	11.2	28.2	20.3	★★★★
ブラックロック	米国小型株式 ビッグデータ戦略F《ヘッジ無》	-1.0	110.0	0.5	9.4	18.6	8.8	-	21.6	25.3	★★
ブラックロック	iシェアーズ 米国株式(S&P500)インデックスF(DC)	3.8	47.4	2.4	21.1	-	-	-	-	-	-
東京海上AM	米国リカバリー・ポテンシャル戦略株式ファンド	0.7	0.7	-	-	-	-	-	-	-	-
HSBC投信	ESG米国株式インデックスファンド	-0.0	21.5	1.2	18.7	-	-	-	-	-	-
フランクリン・T	アメリカ高配当株F(年2)	-0.5	131.9	2.9	14.6	23.4	13.2	9.8	14.8	18.6	★★★★
フランクリン・T	米国連続増配株F(年2)	-0.1	33.2	0.3	2.2	18.9	11.6	-	13.8	14.9	★★★★
しんきんAM	米国ウォーターファンド	0.6	1.3	2.1	-	-	-	-	-	-	-
しんきんAM	S&P500インデックスファンド	18.1	321.1	2.4	20.8	-	-	-	-	-	-
三井住友トラスト	米国成長株F	-0.4	424.7	2.0	25.9	16.4	16.6	17.0	19.8	21.3	★★★★★
三井住友トラスト	SMTAM ダウ・ジョーンズ インデックスファンド	7.1	1,140.4	2.3	17.2	20.4	13.5	15.0	16.2	18.3	★★★★★
三井住友トラスト	SMT ダウ・ジョーンズ インデックス・オープン	-0.6	337.2	2.3	17.4	20.7	13.7	-	16.2	18.3	★★★★★
三井住友トラスト	SMTAM NYダウインデックスオープン	1.7	169.7	2.3	17.2	20.4	13.4	-	16.2	18.3	★★★★
三井住友トラスト	SMT 米国株配当貴族インデックス・オープン	2.4	78.2	1.6	14.0	22.9	15.3	-	16.2	17.7	★★★★★
三井住友トラスト	My SMT ダウ・ジョーンズ・インデックス(ノーロード)	1.7	20.2	2.3	18.1	-	-	-	-	-	-
三井住友DS	日興ニューバークー米国小型ハイクオリティF(資産成長)	-0.3	15.9	2.1	12.5	17.3	11.4	11.9	16.6	19.7	★★★★
三井住友DS	米国ハイ・インカムBDCファンド(年1)	0.0	2.6	2.7	16.2	30.1	12.5	-	20.9	26.9	★★★★
三井住友DS	米国ハイクオリティ株F《ヘッジ無》	-0.3	76.7	3.5	15.2	18.1	15.9	-	15.6	18.6	★★★★★
三井住友DS	USテクノロジ・イノベーターズ・ファンド	-3.5	498.5	2.0	23.7	4.9	11.3	-	33.3	30.3	★★
三井住友DS	ロックフェラー米国中小型イノベーターズF	1.2	26.2	2.1	19.5	23.5	13.1	-	17.0	20.3	★★★★
三井住友DS	北米高配当株ファンド(年2)	-0.6	12.8	1.6	16.8	21.7	12.8	11.9	16.2	18.4	★★★★
三井住友DS	米国イノベーションF(年1)《アメリカン・アイドル》	-0.2	2.9	2.4	14.7	10.3	7.7	-	20.6	22.6	★★
三井住友DS	MFS米国中型成長株式ファンド《ヘッジ無》	-14.2	311.5	2.6	14.7	-	-	-	-	-	-
三井住友DS	NYダウ・ジョーンズ・インデックスオープン	0.1	53.6	2.3	17.2	20.4	13.3	-	16.2	18.4	★★★★
三井住友DS	NYダウ・ジョーンズ指数オープン《ヘッジ無》	16.3	1,029.9	2.3	17.1	20.3	13.3	-	16.2	18.4	★★★★
BNYメロン	米国製造業株式ファンド《USILネサンス》	1.8	87.9	3.9	24.5	26.2	20.0	17.8	18.4	20.7	★★★★★
SBI AM	米国小型成長株F《グレート・スモール》	-0.7	11.1	2.3	11.8	13.8	-	-	23.3	-	★
SBI AM	SBI・V・米国高配当株式インデックスF(SBI・V・米国高配当株式)	1.5	236.3	1.6	11.8	-	-	-	-	-	-
SBI AM	SBI・V・米国増配株式インデックスF(SBI・V・米国増配株式)	6.2	50.3	2.2	-	-	-	-	-	-	-
SBI AM	SBI・V・米国小型株式インデックスF(SBI・V・米国小型株式)	0.6	2.6	0.7	-	-	-	-	-	-	-
SBI AM	SBI・GS NexGen(代替エネルギー)	-0.8	1.5	-4.6	0.2	-	-	-	-	-	-
SBI AM	SBI・GS NexGen(グローバルEV)	-1.0	1.4	-11.2	-14.1	-	-	-	-	-	-
SBI AM	SBI・GS NexGen(高成長DX)	-1.8	2.6	-3.7	-4.2	-	-	-	-	-	-
SBI AM	SBI・GS NexGen(先端医療)	-0.4	0.8	-5.9	-10.3	-	-	-	-	-	-
SBI AM	SBI・GS NexGen(次世代通信)	-0.3	0.6	-0.3	28.5	-	-	-	-	-	-
SBI AM	パリ協定ネット・ゼロ インデックス・ファンド《ESG・ネット・ゼロ》	-0.0	5.2	2.0	21.9	-	-	-	-	-	-
SBI AM	インベスコQQQ・NASDAQ100インデックスF《雪だるま》	4.2	4.3	-	-	-	-	-	-	-	-
キャピタル	インベストメント・カンパニー・オブ・アメリカ ICA	-36.3	1,674.6	2.0	24.7	21.9	14.7	-	14.8	17.0	★★★★★
キャピタル	インベストメント・カンパニー・オブ・アメリカ ICA年2(分配重視)	0.1	1.4	1.9	-	-	-	-	-	-	-
PayPay AM	NYダウインデックス	0.1	6.7	2.3	17.5	-	-	-	-	-	-
ペイペイAM	NASDAQ100インデックス	-0.3	13.3	1.8	31.7	-	-	-	-	-	-
楽天投信	新ホリコ・フォーカス・ファンド《新自由の女神》	0.1	36.3	2.0	23.0	13.1	12.5	-	21.6	24.9	★★
マニユライフ	米国銀行株式F(資産成長型)《アメリカン・バンク》	-4.1	122.9	-4.9	-15.9	21.1	2.1	-	27.7	30.5	★
ペイビューAM	USバイオ・ベンチャー(限定追加型)	-0.1	12.9	-0.9	0.5	-12.6	-11.6	-	28.2	31.0	★
ペイビューAM	USマイクロキャップ株式ファンド	-2.6	56.0	-0.6	5.4	29.4	-	-	24.3	-	★★★★★
新生IM	アメリカン・ドリーム・ファンド	-0.7	36.3	3.3	15.9	9.6	8.3	9.6	20.6	22.5	★
Tロウ・プライス	ティー・ロウ・プライス 米国成長株式F《アメリカン・ロイヤルロード》	-46.7	3,931.6	3.4	28.4	12.3	-	-	21.2	-	★
Tロウ・プライス	米国割安優良株F Bコース《ヘッジ無》	-28.2	1,072.4	1.7	11.5	-	-	-	-	-	-
Tロウ・プライス	米国オールキャップ株式ファンド	19.6	972.8	2.8	-	-	-	-	-	-	-
Tロウ・プライス	米国中小型株式ファンド Bコース《ヘッジ無》	8.2	369.2	1.8	-	-	-	-	-	-	-
野村AM	米国エネルギー革命関連ファンド B《ヘッジ無》	-4.2	97.0	6.6	9.9	45.2	12.7	4.8	25.6	37.7	★★
野村AM	米国ブランド株投資(米ドル)毎月	6.3	392.6	3.3	25.5	15.9	17.8	-	20.0	21.5	★★★★
三菱UFJ国際投信	米国株式配当貴族(年4)	135.7	1,694.1	1.6	14.1	23.0	-	-	16.2	-	★★★★★
日興AM	ミュージズニッチ米国BDCファンド(毎月)	-0.1	60.2	3.4	14.9	29.8	11.9	-	20.6	26.8	★★★★
日興AM	新・ミュージズニッチ米国BDCファンド《ヘッジ無》毎月	-2.1	53.5	3.4	14.5	29.0	11.1	-	20.4	26.7	★★★★
日興AM	インデックスファンドMLP(毎月)	-0.7	72.9	5.1	11.6	42.7	9.7	-	25.6	41.6	★★★★
三菱UFJ国際投信	アメリカン・ニュー・ステージ・オープン	1.8	73.8	3.6	20.0	12.0	8.8	9.9	20.4	22.6	★★
三菱UFJ国際投信	次世代米国代表株ファンド《メジャー・リーダー》	1.8	672.2	2.5	21.7	20.0	12.7	14.4	17.3	18.9	★★★★
三菱UFJ国際投信	米国高配当株式プラス《ヘッジ無》(毎月)《New アメリカン》	1.3	45.7	3.0	16.4	27.0	14.8	9.9	15.1	22.6	★★★★
三菱UFJ国際投信	米国エネルギーMLPオープン(毎月)《ヘッジ無》《エネルギー・ラッシュ》	-1.8	151.9	3.0	-0.1	33.2	4.4	1.0	23.2	39.2	★★
大和AM	米国MLPファンド(毎月)米ドル	-0.2	14.4	5.0	9.6	34.9	4.9	-	22.6	33.6	★★★★
大和AM	ポーレン米国グロース株式F(予想分配金提示)《ベストフォーカス》	-1.6	33.1	2.6	20.4	-	-	-	-	-	-
大和AM	iFreePlus 米国配当王(年4回)	1.5	5.7	1.2	-	-	-	-	-	-	-
SBI岡三	米国バイオ & テクノロジー株オープン	-5.5	158.1	1.6	15.2	11.2	12.1	-	16.7	18.3	★★
SBI岡三	米国連続増配成長株オープン(3か月)《女神さま・オープン》	-0.0	35.8	0.2	10.1	16.4	11.6	-	14.7	16.4	★★★★

運用 会社	ファンド名(愛称)	月間 資金増減 億円	月末 純資産 億円	リターン(%)					リスク(%)		Morningstar ファンドスターズ	
				1か月	1年	3年 (年率)	5年 (年率)	10年 (年率)	3年 (年率)	5年 (年率)		
明治安田AM	米国中小型成長株F(毎月・予想分配金提示・ヘッジ無)	0.0	0.3	2.1	10.2	-	-	-	-	-	-	-
JPモルガン	北米高配当・成長株F(ヘッジ無/3ヵ月)	-1.7	84.0	1.2	9.0	22.1	12.7	13.1	15.3	17.5	★★★★	
JPモルガン	アメリカ成長株F(ヘッジ無・毎月・予想分配金提示《アメリカの星》)	-0.9	78.8	2.7	23.0	-	-	-	-	-	-	
ニッセイAM	アメリカ高配当株F(毎月)	0.7	702.7	2.9	14.3	22.8	12.9	9.6	14.4	18.2	★★★★	
フィデリティ投信	米国株式F D(分配重視・ヘッジ無)	1.3	146.6	3.3	25.3	16.2	15.0	-	17.2	19.4	★★★★	
ドイチエAM	米国MLPファンド B(毎月・ヘッジ無《THE MLP B》)	-0.6	28.5	3.9	51.1	47.0	12.2	-	33.6	45.6	★★★★	
ゴールドマン・S	米国成長株集中投資ファンド 毎月	-5.1	545.8	2.6	29.4	14.3	12.8	12.6	20.9	20.9	★★★★	
ゴールドマン・S	米国成長株集中投資ファンド 年4	-0.5	121.0	2.6	29.4	14.4	12.7	12.6	21.0	21.0	★★★★	
ゴールドマン・S	MLPインフラ関連証券F 毎月《ザ・シェール》	-0.5	22.9	6.2	14.4	44.1	13.1	-	26.4	33.2	★★★★	
アライアンス・B	米国成長株投資D毎月(ヘッジ無) 予想分配金提示	306.3	20,634.1	2.9	23.6	17.6	17.9	-	17.4	17.9	★★★★★	
アライアンス・B	米国割安株投資(隔月・予想分配金提示型)	2.6	6.1	2.8	-	-	-	-	-	-	-	
AM-One	米国好配当株式F(毎月)ヘッジ無《ゴールドルーキー》	-4.3	121.9	2.1	13.7	20.5	13.3	-	14.8	16.5	★★★★★	
AM-One	ジャナス米国中小型成長株F(年4)《ネクストドリーム》	-0.2	22.3	1.5	11.6	15.0	8.2	-	16.5	21.0	★★	
東京海上AM	米国政策関連株式F(ヘッジ無)《アメリカン・スピリッツ》	-0.1	7.3	1.3	10.1	15.8	8.7	-	18.2	22.5	★★	
フランクリン・T	アメリカ高配当株F(毎月)	0.5	229.2	2.9	14.5	23.3	13.1	9.8	14.7	18.6	★★★★	
フランクリン・T	アメリカ高配当株F(3ヵ月)	-0.3	41.8	2.9	14.6	23.3	13.1	9.8	14.7	18.6	★★★★	
フランクリン・T	米国連続増配株F(3ヵ月)	-0.6	33.8	0.3	2.2	18.8	11.6	-	13.7	14.9	★★★★	
三井住友トラスト	MLP関連証券ファンド(ヘッジ無)	-0.9	51.6	6.1	14.3	43.4	12.6	-	25.4	32.6	★★★★	
三井住友DS	日興ニューパーガー米国小型ハイクオリティF(毎月)	-1.1	35.1	2.1	13.1	17.6	11.6	11.9	16.5	19.7	★★★★	
三井住友DS	米国ハイ・インカムBDCファンド(毎月)	-0.6	14.9	2.7	16.3	29.9	12.4	-	20.8	26.6	★★★★	
三井住友DS	北米高配当株ファンド(毎月)	-0.5	59.5	1.5	16.7	21.4	12.7	11.9	16.1	18.3	★★★★	
三井住友DS	米国イノベーションF(年4)《アメリカン・アイドル》	-0.2	17.0	2.3	14.2	10.1	7.9	-	20.4	22.4	★★	
SGオスマン	米国エネルギー・ハイインカムF《エネハイ》	0.1	8.2	6.5	23.6	51.0	9.5	-	27.9	39.5	★★★★	
マニユライフ	カナダ株式ファンド	-0.2	17.6	0.2	5.7	17.9	10.5	8.2	16.4	20.5	★★	
マニユライフ	米国銀行株式ファンド《アメリカン・バンク》	-17.1	155.1	-4.9	-15.8	21.1	2.1	-	27.7	30.5	★	
カレラAM	米国小型株式アクティブファンド	-0.1	8.1	3.5	15.4	24.8	12.6	-	21.4	24.8	★★	
ワイエムAM	優良米国株F《トリプル維新(プレミアム合衆国)》	1.1	94.5	4.1	20.1	19.8	12.4	-	18.1	21.2	★★★★	
Tロウ・プライス	米国割安優良株F D(毎月・予想分配金提示・ヘッジ無)	-0.0	5.2	1.7	-	-	-	-	-	-	-	
外国株式・北米型(円ヘッジ)												
野村AM	米国NASDAQオープンA(ヘッジ有)	-3.7	119.5	-2.7	18.4	2.4	9.5	12.8	19.6	19.7	★★★★★	
野村AM	米国ブランド株投資(円)年2	-0.8	44.2	-1.8	12.2	1.5	8.8	10.4	20.0	21.0	★★★★	
野村AM	THE USA A(ヘッジ有)	0.1	12.7	-3.1	7.1	3.4	3.4	5.9	20.1	19.8	★★	
野村AM	米国エネルギー革命関連F(年1)ヘッジ有	-0.0	1.8	1.5	-0.9	28.7	5.4	-	25.2	36.8	★★★★	
野村AM	米国バリュー・ストラテジー・ファンド A	-4.8	199.9	-2.7	-1.0	3.7	3.0	-	11.4	13.3	★★★★	
日興AM	ミューズニッチ米国BDCファンド(ヘッジ有・年2)	0.0	1.2	-0.8	3.0	13.6	3.7	-	20.0	25.7	★★★★	
日興AM	新・ミューズニッチ米国BDCファンド(ヘッジ有・年2)	0.0	5.3	-0.8	2.8	13.0	3.0	-	19.9	25.7	★★★★	
三菱UFJ国際投信	NASDAQオープンA(ヘッジ有)	-1.3	120.1	-2.5	14.2	3.6	9.3	12.0	21.8	21.2	★★★★★	
三菱UFJ国際投信	米国IPOニューステージF(ヘッジ有)(資産成長型)	-0.6	59.4	-7.6	-10.1	-14.2	-	-	28.3	-	★	
三菱UFJ国際投信	米国IPOニューステージF(ヘッジ有)(年2)	-0.3	20.5	-7.6	-10.1	-14.6	-	-	28.3	-	★	
三菱UFJ国際投信	NYダウ・インデックスF(ヘッジ有)	0.0	49.8	-1.9	5.2	5.3	4.8	-	15.5	17.3	★★★★	
大和AM	米国厳選株ファンド -イグランドアイ A(ヘッジ有)	-0.1	8.2	-1.2	12.1	8.0	6.7	8.1	18.7	20.7	★★★★	
大和AM	米国バイバック・ファンド(ヘッジ有)	-0.0	4.6	-1.1	8.0	8.1	4.7	-	16.8	19.3	★★★★	
大和AM	米国インフラ・ビルダー株式F(ヘッジ有)	-0.2	18.4	0.2	16.4	16.4	10.0	-	21.1	25.2	★★★★★	
大和AM	ジャナス米国中型グロース株F(ヘッジ有)	-0.2	5.7	-3.2	3.3	4.0	5.1	-	16.7	19.8	★★★★	
SBI岡三	米国ネクストビジョンファンド(ヘッジ有)	-0.6	50.1	-4.0	15.9	-	-	-	-	-	-	
JPモルガン	北米高配当・成長株F(米ドル対円ヘッジ有/年2)	0.0	6.7	-2.9	-2.6	6.8	4.4	7.1	14.8	16.6	★★★★	
JPモルガン	アメリカ成長株F(ヘッジ有・年1)《アメリカの星》	-0.3	23.9	-1.5	10.7	-	-	-	-	-	-	
フィデリティ投信	米国優良株・ファンド(ヘッジ有)	-0.1	3.3	-1.2	11.2	6.6	7.9	-	16.3	18.1	★★★★★	
フィデリティ投信	米国株式F A(資産成長・ヘッジ有)	-1.9	215.3	-1.0	12.7	1.8	6.6	-	17.6	19.3	★★★★	
ゴールドマン・S	netWIN テクノロジー株式ファンド A(ヘッジ有)	-15.9	1,676.4	-2.0	13.2	-0.7	7.8	12.6	21.7	21.6	★★★★	
ゴールドマン・S	ビッグデータ・ストラテジー(米国小型株)A(ヘッジ有)	-0.4	17.3	-3.9	0.9	5.9	-0.2	-	21.1	24.7	★★	
アライアンス・B	米国成長株投資A(ヘッジ有)	-16.0	1,445.2	-1.1	10.6	2.9	9.2	12.6	18.3	18.2	★★★★★	
AM-One	米国好配当株式F(年1)ヘッジ有《ゴールドルーキー》	-0.0	6.9	-2.0	2.5	6.0	5.3	-	13.7	15.3	★★★★★	
AM-One	米国厳選成長株集中投資F A(ヘッジ有)《新世紀アメリカYes, We Can!》	-0.2	2.7	-1.5	16.9	0.5	4.6	-	21.9	21.3	★★	
AM-One	米国小型バリュー株F A(ヘッジ有)《アメリカン・エンジェル》	-0.0	12.3	-2.9	4.7	15.1	5.0	-	21.5	23.1	★★★★	
AM-One	米国インフラ関連株式ファンド(ヘッジ有)《グレート・アメリカH有》	-0.4	20.1	0.5	10.5	15.0	11.0	-	18.4	20.6	★★★★★	
ブラックロック	米国小型成長株B(ヘッジ有)	0.0	3.6	-4.0	1.2	-0.5	0.6	6.2	22.2	24.9	★★	
ブラックロック	米国小型株式 ビッグデータ戦略F(ヘッジ有)	-0.7	57.3	-3.7	-1.7	3.8	0.7	-	21.6	24.9	★★	
三井住友トラスト	SMTAM ダウ・ジョーンズ インデックスF(ヘッジ有)	-1.9	48.1	-1.9	5.3	5.3	4.9	8.8	15.6	17.4	★★★★	
三井住友トラスト	NYダウインデックスオープン(ヘッジ有)	-0.0	7.8	-1.9	5.3	5.4	4.9	-	15.5	17.4	★★★★	
三井住友DS	米国ハイクオリティ株式F(ヘッジ有)	0.0	2.9	-0.5	3.5	3.2	7.1	-	16.4	18.4	★★★★	
三井住友DS	USテクノロジー・イノベーターズ・F(ヘッジ有)	-0.6	26.2	-1.9	10.8	-9.0	2.3	-	32.6	29.6	★★	
三井住友DS	MFS米国中型成長株株式ファンド(ヘッジ有)	-1.0	49.9	-1.5	2.8	-	-	-	-	-	-	
三井住友DS	三井住友・NYダウ・ジョーンズ・インデックスF(ヘッジ有)《NYドリーム》	-1.4	14.8	-1.9	5.6	5.4	5.1	-	15.4	17.1	★★★★	
三井住友DS	NYダウ・ジョーンズ指数オープン(ヘッジ有)	3.0	162.3	-1.9	5.8	5.4	5.1	-	15.4	17.1	★★★★	
Tロウ・プライス	米国割安優良株F Aコース(ヘッジ有)	-10.5	307.5	-2.4	-0.2	-	-	-	-	-	-	
Tロウ・プライス	米国中小型株式ファンド Aコース (ヘッジ有)	0.2	67.8	-2.5	-	-	-	-	-	-	-	
野村AM	米国ブランド株投資(円)毎月	-3.1	283.6	-1.7	12.2	1.5	8.9	10.6	19.9	20.9	★★★★★	
野村AM	米国エネルギー革命関連ファンド A(ヘッジ有)	-0.2	10.8	1.5	-0.9	28.3	5.3	-0.4	24.9	36.3	★★	
日興AM	ミューズニッチ米国BDCファンド(ヘッジ有/毎月)	-0.0	15.2	-0.8	3.0	13.6	3.8	-	19.9	25.7	★★★★	
日興AM	新・ミューズニッチ米国BDCファンド(ヘッジ有・毎月)	-0.0	8.3	-0.8	2.8	13.0	3.0	-	19.8	25.8	★★★★	
三菱UFJ国際投信	米国高配当株式プラス(ヘッジ有)(毎月)《New アメリカン》	0.0	2.2	-1.0	5.0	11.7	7.0	4.4	14.9	22.0	★★★★	
三菱UFJ国際投信	米国エネルギーMLPオープン(毎月)ヘッジ有《エネルギー・ラッシュ》	-0.2	19.7	-1.1	-9.6	17.4	-2.5	-3.9	22.7	38.6	★★	
三菱UFJ国際投信	次世代米国代表株F(ヘッジ有)《メジャー・リーダー》	-0.2	15.2	-1.5	10.0	5.8	4.7	-	16.7	18.1	★★★★	
大和AM	米国MLPファンド(毎月)日本円	-0.0	2.2	0.6	-0.7	18.9	-2.4	-	22.1	32.8	★★★★	
明治安田AM	米国中小型成長株株式F(毎月・予想分配金提示・ヘッジ有)	0.0	0.0	-1.9	-0.7	-	-	-	-	-	-	
JPモルガン	北米高配当・成長株F(米ドル対円ヘッジ有/3ヵ月)	-0.0	3.6	-2.9	-2.3	6.7	4.3	7.1	14.7	16.6	★★★★	
JPモルガン	アメリカ成長株F(ヘッジ有・毎月) 予想分配金提示《アメリカの星》	-0.2	16.6	-1.5	10.6	-	-	-	-	-	-	
フィデリティ投信	米国株式F C(分配重視・ヘッジ有)	-2.7	42.1	-1.0	12.7	1.9	6.6	-	17.5	19.3	★★★★	
ドイチエAM	米国MLPファンド A(毎月)ヘッジ有《THE MLP A》	-0.1	2.8	-0.3	37.4	29.6	4.1	-	32.2	45.1	★★★★	

運用 会社	ファンド名(愛称)	月間 資金増減 億円	月末 純資産 億円	リターン(%)						リスク(%)		Morningstar ファンドスターズ
				1か月	1年	3年 (年率)	5年 (年率)	10年 (年率)	3年 (年率)	5年 (年率)		
アライアンス・B	米国成長株投信C(毎月(ヘッジ)予想分配金提示)	-95.6	3,641.5	-1.1	10.7	3.0	9.2	-	18.2	18.2	★★★★	
AM-One	米国好配当株式F(毎月(ヘッジ)有《ゴールデンルーキー》)	-0.0	12.2	-2.0	2.3	6.0	5.3	-	13.7	15.3	★★★★	
三井住友トラスト	MLP関連証券ファンド(ヘッジ有)	-0.2	4.0	2.0	3.3	26.3	4.6	-	24.6	31.7	★★★	
Tロウ・プライス	米国割安優良株式F(毎月・予想分配金提示・ヘッジ有)	0.1	2.7	-2.4	-	-	-	-	-	-	-	
外国株式・欧州型												
野村AM	ユーロ・トップ・カンパニー B(ヘッジ無)	-0.4	50.0	0.1	27.9	18.5	9.6	7.1	18.1	20.9	★★★	
日興AM	インデックスF DAX30(ドイツ株)	-0.5	17.0	-0.8	39.7	14.4	8.0	-	20.3	22.4	★★	
大和AM	英国高配当株ファンド	-0.0	1.2	0.6	13.9	20.1	6.4	-	17.0	19.9	★★★	
大和AM	イスラエル株式ファンド	-1.1	25.9	-0.7	-5.0	16.3	-	-	17.8	-	★★★	
明治安田AM	欧州株式ファンド《ファザン》	0.0	5.5	1.6	24.3	16.2	8.5	6.8	17.0	18.9	★★★	
明治安田AM	欧州厳選株式ファンド《欧州夢紀行》	0.0	3.8	1.6	24.2	16.2	8.4	-	17.0	18.9	★★★	
シュローダー	ユーロ株式F ヘッジ無	0.0	1.9	-0.6	18.8	13.6	5.8	-	18.5	21.9	★★	
シュローダー	ユーロ・エクイティF ヘッジ無《ユーロの匠》	0.0	5.0	-0.6	18.8	13.6	5.9	-	18.5	21.9	★★	
ニッセイAM	欧州株式厳選F フルインベストメント	-0.2	39.3	1.9	27.7	15.3	10.1	-	17.0	17.5	★★★★	
フィデリティ投信	欧州中小型株・オープンB(ヘッジ無)	-1.3	95.3	-0.7	16.2	13.2	5.9	9.5	20.4	26.0	★★	
ドイチエAM	ユーロスター・オープン	-0.1	16.9	0.8	28.9	17.5	9.4	7.6	18.0	20.7	★★★	
ピクテ投信	欧州ファンドB(ヘッジ無)	-0.7	9.4	-0.1	31.8	19.8	4.3	6.2	21.5	25.3	★★	
ピクテ投信	ヨーロッパ・オープン	-0.2	7.0	-0.2	31.6	19.7	4.1	5.7	21.5	25.3	★★	
ブラックロック	欧州株式・オープン	-0.0	24.6	0.6	32.5	17.1	13.1	8.8	20.4	21.3	★★★★	
三井住友トラスト	欧州成長株式ファンド《Eグロー》	-0.3	20.0	1.3	27.0	18.5	11.1	-	16.0	17.7	★★★★★	
三井住友トラスト	SMT 欧州株配当貴族インデックス・オープン	0.1	5.6	1.4	19.0	14.4	8.0	-	16.6	18.5	★★★★	
三井住友DS	日興エドモン・ドゥ・ロスタヤイルド・ラグジュアリーF	-5.3	88.8	1.4	29.4	21.3	9.1	8.3	19.0	19.9	★★★★	
カレラAM	スイス株式ファンド	-0.2	8.1	-0.1	26.2	16.9	8.3	12.7	13.9	17.5	★★★★	
カレラAM	オランダ株式ファンド	-0.0	17.7	-5.6	23.4	23.3	13.9	11.8	19.0	21.9	★★★★★	
カレラAM	イタリア株式ファンド	-0.1	8.0	0.8	56.4	24.7	10.5	-	23.3	24.2	★★★★	
カレラAM	フランス株式ファンド	-0.1	11.6	0.5	40.0	26.0	9.6	-	19.1	22.1	★★★★	
三菱UFJ国際投信	欧州アクティブ株式オープン(ヘッジ無)	-0.0	5.5	-0.5	21.5	10.8	6.7	-	17.0	18.6	★★	
ニッセイAM	北欧株式F(ヘッジ無)《オーロラスター》	-0.1	5.3	1.0	14.2	12.2	9.8	-	20.4	21.1	★★★	
BNPパリバ	欧州高配当・成長株式F(毎月)《ドリーム パスポート》	-0.0	13.0	1.3	29.5	17.9	9.8	6.4	16.5	17.4	★★★★	
SOMPO	スイス・グローバル・リーダー・ファンド	-1.8	187.0	0.9	18.9	11.9	10.3	10.0	16.4	16.1	★★★	
SOMPO	リソナスイス・グローバル・リーダー・ファンド	-0.3	33.3	1.0	19.0	12.1	10.4	-	16.5	16.2	★★★	
外国株式・欧州型(円ヘッジ)												
野村AM	ユーロ・トップ・カンパニー A(ヘッジ有)	-0.1	3.1	-2.8	9.1	8.4	4.5	4.7	16.0	18.3	★★★★	
シュローダー	ユーロ株式F 為替リスク軽減型	-0.0	2.9	-3.6	0.8	4.4	1.4	-	16.7	20.0	★★	
シュローダー	ユーロ・エクイティF 為替リスク軽減型《ユーロの匠》	-0.0	0.9	-3.7	0.7	4.5	1.5	-	16.7	20.0	★★★	
フィデリティ投信	欧州中小型株・オープンA(ヘッジ有)	-0.1	24.2	-3.6	-1.3	2.9	0.8	7.0	18.1	23.3	★★	
ピクテ投信	欧州ファンドA(限定ヘッジ)	-0.1	1.2	-3.1	11.7	9.4	-0.7	3.6	19.3	22.7	★★★	
三菱UFJ国際投信	欧州アクティブ株式オープン(ヘッジ有)	-0.0	1.6	-3.4	4.8	1.9	2.1	-	14.7	15.9	★★★	
ニッセイAM	北欧株式ファンド(ヘッジ有)《オーロラスター》	-0.0	0.9	-0.7	4.5	5.7	6.8	-	15.9	16.2	★★★★★	
SOMPO	スイス・グローバル・リーダー・F(ヘッジ有)	-1.1	25.9	-1.9	1.8	0.7	3.4	-	16.0	15.4	★★★	
外国株式・アジアパシフィック型												
SBI岡三	アジア・オセアニア好配当成長株オープン(1年)	-0.3	20.1	-1.6	8.0	7.4	3.2	-	15.0	18.3	★★★★	
シュローダー	アジアパシフィック・ESGフォーカス・ファンド	-0.3	15.8	-1.3	7.9	9.6	6.8	-	13.1	16.2	★★★★★	
フィデリティ投信	日本・アジア成長株投信	-0.3	37.0	-2.2	3.7	5.9	3.7	7.8	11.6	16.4	★★	
三井住友DS	アジアGX関連株式ファンド《The Asia GX》	-0.1	4.6	-3.0	-3.1	-	-	-	-	-	-	
SBI岡三	アジア・オセアニア好配当成長株オープン(毎月)	-18.7	998.4	-1.6	8.0	7.3	3.1	4.7	15.0	18.3	★★	
シュローダー	アジアパシフィックESGフォーカスF(予想分配提示)	-0.0	1.4	-1.3	7.9	-	-	-	-	-	-	
三井住友トラスト	アジア・オセアニア配当利回り株Op.《アジア配当物語》	-0.4	28.4	-1.5	6.2	8.6	6.1	6.5	15.5	18.6	★★★★	
イーストスプリング	アジア・オセアニア好配当株式オープン(毎月)	-0.3	28.9	-1.7	8.1	7.5	3.2	4.9	15.4	19.0	★★	
外国株式・オセアニア型												
野村AM	アジア・シリーズ(豪州・フォーカス)	0.0	2.0	-0.1	2.1	14.9	10.0	7.7	21.2	24.6	★★★★	
ニッセイAM	豪州ハイ・インカム株式F(資産成長)《ラッキー・カンントリー》	-0.1	9.9	-2.1	2.8	16.1	5.8	-	20.0	24.1	★★★★	
フランクリン・T	オーストラリア高配当株ファンド(年2)	-1.9	144.1	-2.2	2.7	16.3	5.8	5.9	20.3	24.6	★	
フランクリン・T	オーストラリア高配当株(ヘッジ有/年2)	-0.0	2.7	-3.3	-0.4	7.5	1.9	-	12.8	16.7	★★★★	
三井住友DS	オーストラリア・高配当株ファンド(年1)	0.0	0.6	-1.1	5.3	18.0	8.7	-	20.5	24.6	★★★★	
カレラAM	ニュージーランド株式ファンド	0.1	12.6	-3.3	1.9	7.0	8.3	12.5	15.9	18.1	★★★★	
日興AM	オーストラリア株式ファンド	-0.0	28.8	-1.0	6.5	19.2	8.4	7.5	20.4	25.4	★★★★	
ニッセイAM	オーストラリア高配当株ファンド(毎月)	-3.4	291.0	-2.1	2.8	15.9	5.7	5.8	19.9	24.1	★★	
ニッセイAM	豪州ハイ・インカム株式F(毎月)《ラッキー・カンントリー》	-7.0	802.9	-2.1	2.8	15.9	5.7	5.8	19.9	24.0	★★★★	
フランクリン・T	オーストラリア高配当株ファンド(毎月)	-6.8	1,209.4	-2.2	2.7	16.3	5.8	5.9	20.2	24.4	★★	
フランクリン・T	オーストラリア高配当株(ヘッジ有/毎月)	-0.0	2.2	-3.3	-0.4	7.3	1.9	-	12.7	16.5	★★	
三井住友DS	オーストラリア・高配当株F(毎月)	-0.3	20.1	-1.1	5.3	18.0	8.6	8.1	20.4	24.5	★★★★	
外国株式・その他(新興国株式含む)												
野村AM	ドイチエ・高配当インフラ関連株投信(豪ドル)年2	-0.3	7.5	-0.5	-10.6	13.4	7.4	5.1	21.5	24.2	-	
野村AM	ドイチエ・高配当インフラ関連株投信(レアル)年2	-0.1	6.3	0.5	8.4	31.5	11.6	7.2	23.5	27.8	-	
野村AM	ドイチエ・高配当インフラ関連株投信(通貨セレクト)年2	-0.1	5.6	1.0	7.1	27.4	14.0	8.1	19.0	24.7	-	
野村AM	米国ブランド株投資(資源国通貨)年2	0.0	11.4	0.9	23.8	18.0	16.1	14.8	25.4	28.3	-	
野村AM	米国ブランド株投資(アジア通貨)年2	-0.1	18.9	2.1	21.2	15.4	18.8	18.3	20.7	24.3	-	
野村AM	グローバル高配当株プレミアム(円)年2	0.0	10.3	-1.8	6.2	8.6	2.8	3.8	12.7	14.9	-	
野村AM	グローバル高配当株プレミアム(通貨セレクト)年2	-0.1	31.8	2.0	28.3	30.8	12.8	8.5	17.6	24.2	-	
野村AM	高配当インフラ関連株プレミアム(円/年2)	-0.1	13.0	-2.8	-11.3	3.7	1.8	2.8	11.7	15.3	-	
野村AM	高配当インフラ関連株プレミアム(通貨セレクト/年2)	-0.3	24.1	0.9	7.8	24.8	11.6	7.7	16.8	24.1	-	
野村AM	高配当インフラ関連株F(通貨セレクト)年2	0.0	1.0	1.1	6.3	26.3	10.5	-	18.0	24.8	-	
日興AM	Tracers グローバル2倍株(地球コンプリート)	-0.1	8.8	-4.2	19.3	-	-	-	-	-	-	
三菱UFJ国際投信	米国株式シグナルチェンジ戦略F(ヘッジ有)《クォーターバック》	-6.9	115.1	-7.0	-5.3	-7.6	-	-	23.2	-	-	
三菱UFJ国際投信	米国株式シグナルチェンジ戦略F(ヘッジ無)《クォーターバック》	-12.2	277.8	-3.5	4.5	3.8	-	-	23.1	-	-	
三菱UFJ国際投信	ビルドアップ型 ベイリーG インパクト投資F21-04(限定追加)《ビルドアップポジティブチェンジ》	-0.4	16.4	-1.2	16.1	-	-	-	-	-	-	
三菱UFJ国際投信	米国株式トレンド・ウォッチ戦略ファンド	-0.0	0.8	-0.0	3.1	-	-	-	-	-	-	
大和AM	通貨選択型米国株主還元株αクワトロプレミアム(年2)	0.0	0.1	0.5	24.0	26.3	9.8	-	18.0	23.1	-	
大和AM	米国株主還元株ツインαプレミアム(年2)	0.0	0.2	1.3	10.4	14.8	8.3	-	12.1	15.0	-	

運用 会社	ファンド名(愛称)	月間 資金増減 億円	月末 純資産 億円	リターン(%)					リスク(%)		Morningstar ファンドスターズ
				1か月	1年	3年 (年率)	5年 (年率)	10年 (年率)	3年 (年率)	5年 (年率)	
大和AM	S&P500(マルチアイ搭載)	-0.1	1.0	-1.8	5.2	-	-	-	-	-	-
大和AM	NASDAQ100トリプル(マルチアイ搭載)	-0.6	33.6	-7.5	69.0	-	-	-	-	-	-
大和AM	テーマレバレッジ EV2倍	-0.1	7.6	-17.0	-32.5	-	-	-	-	-	-
大和AM	テーマレバレッジ 中国ニューエコノミー2倍	-0.1	1.1	-13.3	-45.2	-	-	-	-	-	-
大和AM	テーマレバレッジ DX2倍	-0.0	4.2	-6.0	13.3	-	-	-	-	-	-
大和AM	テーマレバレッジ ゲーム&スポーツ2倍	-0.1	1.4	-13.1	10.1	-	-	-	-	-	-
大和AM	テーマレバレッジ eコマース2倍	-0.0	0.6	-9.0	-2.0	-	-	-	-	-	-
大和AM	テーマレバレッジ ヘルステック2倍	0.0	0.5	-19.2	-15.4	-	-	-	-	-	-
大和AM	テーマレバレッジ クリーンテック2倍	-0.0	1.3	-16.8	-41.1	-	-	-	-	-	-
大和AM	テーマレバレッジ ブロックチェーン2倍	-0.0	1.4	-4.5	17.2	-	-	-	-	-	-
SBI岡三	米国株カバードコール戦略F/JPM・米株・プレミアム・インカムETF	0.1	0.4	3.9	-	-	-	-	-	-	-
明治安田AM	米国株式マーケット・キャッチ戦略ファンド《マイチャーム》	-0.2	10.8	-1.9	5.4	-	-	-	-	-	-
シュローダー	ユーロ株式F 米ドル投資型	-0.0	7.8	0.4	12.1	19.2	9.5	-	16.1	20.4	-
ニッセイAM	欧州株式厳選F リスクコントロール	-0.1	11.7	2.0	21.8	9.1	8.6	-	13.4	13.2	-
ピクテ投信	グローバル・インカム株式F(1年)フレックス《グロイン・フレックス》	-4.0	153.8	-2.2	-3.9	10.7	7.8	-	12.9	14.2	-
SOMPO	SOMPOスイッチ NASDAQ100 レバレッジ2.5倍	0.1	4.8	-13.8	19.0	-	-	-	-	-	-
AM-One	シラー・ケープ米欧株式戦略F(リスク・コントロール)ヘッジ無	-0.3	29.7	1.2	14.9	18.5	11.7	-	14.0	14.4	-
AM-One	シラー・ケープ米欧株式戦略F(リスク・コントロール)ヘッジ有	-0.0	1.7	-2.6	0.7	4.8	3.5	-	13.7	13.3	-
ブラックロック	iシェアーズ 上場プライベート・エクイティ・インデックスF	0.1	4.1	2.2	16.6	23.3	-	-	23.3	-	-
UBS AM	UBS米国成長株式リスク・コントロールF	-1.3	90.5	2.1	22.4	3.9	9.5	10.1	18.2	19.2	-
アムンディ	日興レジェンド・イーグル・ファンド	-2.5	618.3	1.7	18.2	18.1	10.6	8.9	11.8	14.1	-
アムンディ	グローバル・ストラテジー 株式F 年2《ロイヤルギフト》	1.0	56.1	1.5	18.6	17.0	10.1	-	11.7	14.1	-
三井住友DS	テトラ・エクイティ	-5.6	320.1	1.5	-9.6	-15.6	-	-	17.2	-	-
三井住友DS	テトラ・ネクスト	-2.3	248.9	-1.6	-5.0	-	-	-	-	-	-
三井住友DS	LGT上場プライベート・エクイティ戦略ファンド	-1.0	44.0	1.7	23.7	-	-	-	-	-	-
BNYメロン	米国株式ダイナミック戦略F《亜米利加》	-5.7	164.4	2.5	-6.5	9.9	8.1	-	15.9	14.4	-
SBI AM	世界高配当株プレミアムF(ヘッジ有)《資産成長》《長生き人生》	0.0	1.5	-1.8	-5.8	-0.0	-1.9	-	10.1	12.8	-
キャピタルAM	世界シェールガス株ファンド	-0.3	8.3	5.6	6.5	40.6	10.2	9.2	27.1	30.8	-
レオス	ひふみワールド	1.9	471.1	0.2	18.3	14.5	-	-	16.0	-	-
レオス	ひふみワールド+	-13.7	2,149.4	0.1	18.3	14.5	-	-	16.0	-	-
レオス	まるごとひふみ100	-11.1	365.9	-0.0	16.3	-	-	-	-	-	-
ファイブスター	タートルクラブF・積極型《ミノガメ》	0.0	5.9	1.1	16.1	14.2	9.3	8.5	12.6	15.6	-
野村AM	ドイツ・高配当インフラ関連株投信(豪ドル)毎月	-0.2	31.4	-0.5	-10.6	13.4	7.4	5.1	21.4	24.1	-
野村AM	ドイツ・高配当インフラ関連株投信(レアル)毎月	-1.6	114.7	0.5	8.4	31.8	11.8	7.4	23.5	27.7	-
野村AM	ドイツ・高配当インフラ関連株投信(通貨セレクト)毎月	-0.3	34.2	1.0	7.2	27.4	14.0	8.1	19.0	24.6	-
野村AM	米国ブランド株投資(資源国通貨)毎月	-0.2	27.0	0.9	22.8	17.7	15.9	14.7	25.2	28.2	-
野村AM	米国ブランド株投資(アジア通貨)毎月	-1.4	333.1	2.1	21.1	15.5	18.7	18.2	20.6	24.3	-
野村AM	グローバル高配当株プレミアム(円)毎月	-0.3	25.6	-1.8	6.1	8.7	2.9	3.8	12.7	14.9	-
野村AM	グローバル高配当株プレミアム(通貨セレクト)毎月	-4.1	364.2	2.0	28.2	30.8	12.8	8.5	17.6	24.2	-
野村AM	高配当インフラ関連株プレミアム(円/毎月)	-0.1	15.9	-2.8	-11.3	3.7	1.8	2.8	11.7	15.3	-
野村AM	高配当インフラ関連株プレミアム(通貨セレクト/毎月)	-0.5	100.7	0.9	7.8	24.8	11.6	7.7	16.8	24.1	-
野村AM	高配当インフラ関連株F(通貨セレクト)毎月	-0.0	5.3	1.1	6.3	26.3	10.6	-	18.0	24.8	-
日興AM	資源F(株式と通貨) レアル	-2.4	93.8	-0.4	26.1	43.8	10.1	3.3	34.0	39.0	-
日興AM	資源F(株式と通貨) ランド	-0.4	27.7	-2.3	6.4	31.5	8.4	3.2	33.5	39.5	-
日興AM	資源F(株式と通貨) 豪ドル	-0.0	11.9	-0.4	5.2	24.8	6.0	1.5	31.2	36.8	-
日興AM	資源株F 通貨選択(レアル) (毎月)	-0.7	105.8	-0.4	26.2	43.9	10.1	3.3	34.0	39.0	-
日興AM	資源株F 通貨選択(ランド) (毎月)	0.0	1.2	-2.2	6.4	31.0	8.7	3.3	32.9	38.7	-
日興AM	資源株F 通貨選択(豪ドル) (毎月)	-0.4	10.5	-0.4	5.1	24.4	6.1	1.6	30.6	36.2	-
大和AM	米国株ストラテジーα(通貨選択) -トリプルリターンズ- 円(毎月)	0.0	3.1	-0.3	12.0	11.4	5.1	5.1	15.8	17.8	-
大和AM	米国株ストラテジーα(通貨選択) -トリプルリターンズ- 豪ドル(毎月)	-0.2	8.0	1.4	15.5	18.2	7.4	6.2	20.9	25.2	-
大和AM	米国株ストラテジーα(通貨選択) -トリプルリターンズ- レアル(毎月)	-1.6	153.4	1.3	36.7	35.0	11.1	7.3	24.5	29.1	-
大和AM	米国株ストラテジーα(通貨選択) -トリプルリターンズ- 米ドル(毎月)	-0.3	27.3	4.1	24.2	26.7	13.1	10.9	15.1	18.7	-
大和AM	米国株ストラテジーα(通貨選択) -トリプルリターンズ- 通貨セレクト(毎月)	0.0	1.5	4.5	42.5	28.1	14.2	7.2	19.7	24.0	-
大和AM	スイス高配当株ツインα(毎月)	-0.5	93.9	1.0	14.7	11.1	7.1	-	12.2	13.5	-
大和AM	英国高配当株ツインα(毎月)	0.0	5.9	0.8	7.2	15.9	4.2	-	13.5	17.1	-
大和AM	米国MLPファンド(毎月)通貨α	-0.1	6.2	3.6	4.4	29.6	2.9	-	22.0	33.3	-
大和AM	通貨選択タイ/ミレー・グローバル好配当株α(米ドル)	0.0	2.8	2.8	14.8	17.5	9.9	-	11.1	13.4	-
大和AM	通貨選択タイ/ミレー・グローバル好配当株α(レアル)	-0.1	4.4	0.0	26.6	28.1	10.5	-	19.1	23.1	-
大和AM	通貨選択タイ/ミレー・グローバル好配当株α(通貨セレクト)	0.0	1.6	2.5	28.6	17.5	11.1	-	14.7	18.2	-
大和AM	通貨選択アメリカン・エクイティ・αクワトロ(毎月)	0.1	5.4	-0.9	5.8	25.9	4.4	-	19.3	25.6	-
大和AM	通貨選択型米国株主還元株αクワトロプレミアム(毎月)	-0.5	22.0	0.6	24.2	26.2	9.9	-	18.0	22.9	-
大和AM	米国株主還元株ツインαプレミアム(毎月)	-0.0	8.5	1.4	10.5	14.9	8.3	-	12.0	15.1	-
T&D AM	豪州高配当株ツインαファンド(毎月)	2.9	46.2	0.1	6.6	16.5	4.8	3.7	13.7	20.0	-
T&D AM	ブラジル株式ツインαF(毎月)ツインα	0.3	61.8	-2.2	10.0	11.4	5.8	-	23.5	28.0	-
T&D AM	ブラジル株式ツインαF(毎月)シングルα・米ドル	0.6	3.9	0.3	19.8	20.2	9.3	-	22.7	28.1	-
ニッセイAM	グローバル好配当株式プラス(毎月)	-3.0	444.5	0.7	23.0	23.7	8.1	8.2	16.9	20.2	-
ピクテ投信	グローバル・インカム株式F(毎月)フレックス《グロイン・フレックス》	-5.4	265.3	-2.2	-3.9	10.6	7.7	-	12.9	14.2	-
SOMPO	好配当米国株式プレミアムF 通貨セレクトプレミアム《US4ストラテジー》	1.6	21.6	0.3	13.1	20.5	8.5	-	12.7	19.0	-
アムンディ	グローバル・ストラテジー 株式F 毎月《ロイヤルギフト》	2.0	93.4	1.5	18.6	17.0	10.2	-	11.7	14.0	-
アムンディ	日興レジェンド・イーグル・ファンド(毎月)	-0.7	705.5	1.7	17.9	17.9	10.5	8.9	11.7	13.9	-
三井住友トラスト	世界インフラ関連好配当株式 通貨選択 (レアル)《インフラプラス》	-0.4	37.3	0.4	15.7	30.0	6.7	7.4	23.3	30.3	-
三井住友トラスト	世界インフラ関連好配当株式 通貨選択 (豪ドル)《インフラプラス》	-1.4	318.5	-0.4	-4.2	11.9	2.8	5.3	20.6	26.2	-
三井住友トラスト	世界インフラ関連好配当株式 通貨選択 (アジア)《インフラプラス》	0.0	11.7	1.2	1.8	17.9	7.7	10.3	15.6	23.2	-
三井住友DS	カナダ高配当株ツインα(毎月)	-1.6	122.4	1.0	-2.0	11.0	4.3	1.9	12.8	18.7	-
三井住友DS	米国小型株ツインα(毎月)	-0.4	39.8	1.6	7.4	14.8	6.0	-	16.0	20.0	-
三井住友DS	米国リバーサル戦略ツインαネオ(毎月)	-0.4	14.7	2.2	13.6	14.8	6.0	-	11.0	14.6	-
BNYメロン	米国株式ダイナミック戦略F(予想配分提示)《亜米利加》	-0.3	11.1	1.6	-8.8	-	-	-	-	-	-
SBI AM	世界高配当株プレミアムF(ヘッジ有)《年7%定率払出し》《長生き人生》	-0.0	2.6	-1.8	-5.3	0.5	-1.5	-	10.2	12.9	-
SBI AM	世界高配当株プレミアムF(ヘッジ有)《年15%定率払出し》《長生き人生》	0.1	4.9	-1.8	-4.3	1.0	-1.2	-	10.3	12.9	-
カレラAM	3つの財布 欧州銀行株式F(毎月)《全日本スポーツ応援F2》	-0.4	32.3	2.4	37.3	18.3	1.0	-	24.1	29.1	-

運用 会社	ファンド名(愛称)	月間 資金増減 億円	月末 純資産 億円	リターン(%)					リスク(%)		Morningstar ファンドスターズ
				1か月	1年	3年 (年率)	5年 (年率)	10年 (年率)	3年 (年率)	5年 (年率)	
カレラAM	3つの財布 欧州不動産関連株F(毎月型)《全日本スポーツ応援F3》	-0.1	29.1	1.6	11.4	3.2	-1.8	-	16.3	18.6	-
カレラAM	3つの財布 米国銀行株ファンド(毎月)	-0.2	46.9	-2.2	-15.6	8.3	-1.7	-	19.9	23.7	-
カレラAM	テキサス州株ファンド	-0.1	13.6	1.0	11.2	18.1	3.8	-	14.9	19.1	-
あおぞら投信	世界配当成長株ベガF(毎月)《くらだし》	0.0	8.4	-0.3	1.3	9.1	0.9	-	11.0	15.5	-
外国株式・新興国(複数国/地域)											
野村AM	ファンドマスターズ 新興国株 A(ヘッジ)	0.0	3.8	-4.4	-1.9	-3.5	-1.6	0.9	16.6	19.4	★
野村AM	ファンドマスターズ 新興国株 B(ヘッジ無)	-0.6	56.4	0.2	10.3	9.4	5.9	6.5	14.1	19.2	★★★★
野村AM	新興国消費関連株投信	-0.2	18.7	-1.9	5.3	6.7	4.6	4.3	13.6	18.7	★★
日興AM	BRICs株ファンド	-0.8	57.8	-0.3	3.9	4.0	4.1	5.2	16.4	20.3	★★
日興AM	先進国資本エマージング株F(1年)《リード・ストック》	-1.8	71.4	-1.9	8.7	10.2	3.7	-	11.0	17.0	★★★★
日興AM	先進国資本エマージング株F(2年)《リード・ストック》	0.0	0.2	-1.9	8.4	9.9	3.6	-	10.8	16.7	★★★★
日興AM	新シルクロード経済圏ファンド	-0.8	59.9	-3.3	-2.0	2.7	6.4	-	12.9	17.9	★★★★
日興AM	ビッグデータ新興国小型株ファンド(1年)	-0.3	55.3	2.9	20.8	25.9	-	-	13.8	-	★★★★★
日興AM	インデックスF海外新興国株F(DCインデックス海外新興国株F)	4.9	462.2	-1.6	7.4	9.0	6.1	6.6	13.8	18.9	★★★★
三菱UFJ国際投信	エマージング株オープン	0.3	51.8	-2.1	5.7	7.4	5.9	6.0	14.1	19.5	★★★★
三菱UFJ国際投信	テンブルトン新興国小型株F(ライジング・フォース)	-0.5	24.5	0.8	12.3	20.2	8.4	-	12.8	20.9	★★★★★
三菱UFJ国際投信	新興国株インデックスオープン	0.0	17.0	-1.6	7.1	8.4	5.6	6.1	13.8	18.9	★★★★
大和AM	インデックスセレクト 新興国株	0.0	8.1	-1.7	11.5	16.2	7.1	-	14.1	19.1	★★★★
大和AM	D-I's 新興国株インデックス	0.1	3.0	-1.7	11.5	16.2	7.3	-	14.1	19.0	★★★★
大和AM	ノーロード 新興国株ファンド	-0.1	2.7	-1.7	11.3	15.9	6.9	-	14.1	19.1	★★★★
大和AM	iFreeActive EV	-1.1	68.2	-3.0	-1.2	26.6	18.6	-	28.0	30.7	★★★★★
JPモルガン	BRICS5・ファンド《ブリックス・ファイブ》	-2.9	200.6	-1.3	5.6	5.3	4.5	5.9	16.2	22.1	★★
JPモルガン	新興国小型株F(エマージング・フューチャー)	-0.1	20.2	0.6	10.4	14.0	9.6	-	13.4	19.6	★★★★★
シュローダー	エマージング株F(1年)	0.2	112.4	-2.2	7.9	6.9	5.6	6.3	14.4	19.0	★★★★
シュローダー	エマージング中小型株F	-0.0	0.1	-0.4	12.8	16.7	-	-	12.9	-	★★★★
ニッセイAM	コムジスト新興国成長株F(資産成長)《エマージング・セレクト》	-0.3	23.1	-1.6	9.4	3.2	3.1	-	13.4	18.2	★★
ニッセイAM	コムジスト新興国成長株F(2年)《エマージング・セレクト》	-0.1	1.0	-1.6	9.3	3.2	2.9	-	13.5	18.3	★★
ニッセイAM	新興国テクノロジー関連株F(資産成長)《エマテック》	-0.8	38.4	1.0	18.8	-	-	-	-	-	-
ニッセイAM	DC新興国株インデックス	0.2	20.4	-1.5	7.8	9.0	-	-	13.7	-	★★★★
フィデリティ投信	新興国厳選株ファンドA(米ドル売り円買い)	-0.1	14.3	-4.7	-2.2	-8.1	-2.1	-	19.4	21.9	★
フィデリティ投信	新興国厳選株ファンドB(ヘッジ無)	-0.5	31.4	-0.6	9.6	5.4	5.9	-	15.3	20.0	★★★★
ドイチェAM	世界新興国株F(りそなBRICsプラス)	-0.3	27.2	-3.3	8.3	4.3	5.9	7.8	16.2	20.1	★★★★
ドイチェAM	グローバル新興国株投信《ブリックプラス》	-0.0	4.0	-3.2	8.3	4.2	5.8	7.8	16.2	20.2	★★★★
ゴールドマン・S	ビッグデータ・ストラテジー(エマージング株)	-0.1	23.9	-0.5	5.7	10.1	5.9	-	14.0	18.7	★★★★
アライアンス・B	新興国成長株投信 A(ヘッジ有)	-0.2	9.6	-5.9	-7.9	-7.5	-2.7	0.9	18.3	21.3	★
アライアンス・B	新興国成長株投信 B(ヘッジ無)	-0.4	64.2	-2.0	3.0	5.7	5.1	6.6	15.4	20.0	★★★★
ピクテ投信	新興国インカム株F(1年)	0.1	37.6	-0.0	18.3	18.7	9.9	-	14.3	19.4	★★★★★
ピクテ投信	iTrust新興国株F(働きざかり 労働人口増加国限定)	1.6	16.1	1.3	22.5	24.4	7.1	-	16.7	24.1	★★★★
ピクテ	グローイング新興国株F(1年)	2.3	19.2	1.2	-	-	-	-	-	-	-
AM-One	ウェルズファーゴ エマージング株Op.	-0.1	17.4	-1.1	6.4	9.3	5.9	5.5	13.4	18.3	★★★★
AM-One	新興国ハイクオリティ成長株F(未来の世界(新興国))	-8.1	780.8	1.3	9.4	-2.2	10.2	-	17.7	21.0	★★★★
ブラックロック	iシェアーズ 新興国株インデックスF	0.0	13.2	-1.3	10.1	10.3	6.9	-	13.1	17.9	★★★★
UBS AM	UBS新興国株厳選投資F	0.0	8.0	-1.7	3.8	3.1	3.6	-	15.2	20.1	★★
HSBC投信	BRICs オープン	-0.4	59.2	-0.3	3.8	4.2	3.5	6.4	17.2	22.4	★★
HSBC投信	新BRICs ファンド	-0.2	33.2	-0.3	3.5	4.2	3.5	5.9	17.4	22.6	★
HSBC投信	ニューフロンティア株オープン	-0.2	7.2	2.5	18.6	32.3	14.8	-	13.4	19.1	★★★★★
ステート・S	新興国株インデックス・オープン	6.4	38.2	-1.6	7.5	9.1	6.3	-	13.8	18.8	★★★★
三井住友トラスト	エマージング株オープン	-0.1	13.8	-0.7	2.0	4.6	4.1	6.3	15.8	21.1	★★
三井住友DS	グローイング・フロンティア株F	0.6	34.6	3.4	12.8	24.0	10.1	-	13.9	18.8	★★★★★
三井住友DS	TTI・エマージング厳選株F	0.2	0.2	-	-	-	-	-	-	-	-
三井住友DS	三井住友DS・新興国株インデックス・ファンド	0.0	1.2	-1.7	6.9	-	-	-	-	-	-
スパークス	アジア中東株F(資産成長型)	0.0	0.5	-0.2	2.8	7.8	4.1	4.8	14.5	17.1	★★
イーストスプリング	新興国スタープレイヤーズ	-3.1	9.7	-2.2	4.2	3.9	-	-	15.4	-	★★
SBI AM	EXE-i 新興国株ファンド	0.9	167.7	-0.8	9.4	10.9	7.8	7.4	12.5	17.5	★★★★★
SBI AM	SBI・V・新興国株インデックスF(SBI・V・新興国株)	0.6	4.2	-1.1	-	-	-	-	-	-	-
キャピタル	ニューワールド・ファンドA(米ドル売り円買い)	-0.2	10.5	-4.1	5.1	-2.0	2.1	-	16.0	18.4	★★
キャピタル	ニューワールド・ファンドB(ヘッジ無)	-0.8	178.9	0.0	17.1	12.0	10.4	-	13.3	17.5	★★★★★
楽天投信	エマージング株F	0.0	13.6	-0.5	14.8	20.3	8.1	-	13.3	19.1	★★★★
楽天投信	新興国株インデックスF(楽天・バンガードF(新興国株))	0.2	32.3	-1.2	8.5	10.5	7.7	-	12.7	17.5	★★★★
カレラAM	スロベニア・クロアチア・ギリシャ株F(アドリア海の夜明け)	-0.2	4.2	2.5	39.4	25.2	9.4	-	17.5	19.2	★★★★★
SBI岡三	新興国連続増配成長株オープン	44.0	278.4	-0.6	8.1	10.8	4.9	5.8	13.6	18.4	★★★★
シュローダー	BICS株ファンド	-0.4	85.5	-2.9	-0.9	-0.6	3.0	6.1	15.1	19.1	★★★★
シュローダー	エマージング株F(3ヵ月)	0.0	3.0	-2.3	7.9	6.9	5.6	6.2	14.3	18.9	★★★★
ニッセイAM	新興国テクノロジー関連株F(予想分配金提示)《エマテック》	-0.3	7.9	1.0	18.9	-	-	-	-	-	-
アライアンス・B	新興国成長株投信C毎月(ヘッジ有)予想分配金提示型	-0.4	6.0	-5.9	-8.0	-7.4	-2.6	-	18.3	21.3	★
アライアンス・B	新興国成長株投信D毎月(ヘッジ無)予想分配金提示型	0.3	25.2	-1.9	2.9	5.7	5.2	-	15.3	20.0	★★
ピクテ投信	新興国インカム株F(毎月)	-14.0	854.5	-0.0	18.8	18.9	10.0	6.4	14.3	19.4	★★★★
ピクテ	グローイング新興国株F(毎月・予想分配金提示型)	3.0	15.3	1.1	-	-	-	-	-	-	-
スパークス	アジア中東株F(隔月)	-0.1	17.1	-0.3	2.8	8.2	4.2	5.1	15.1	18.2	★★
外国株式・新興国(アジア)											
野村AM	アジアオープン	-0.5	38.0	-6.1	-9.8	-10.8	-2.9	2.9	18.3	21.3	★
野村AM	アジア・シリーズ(アセアン・フォーカス)	0.1	9.5	0.8	8.9	19.2	6.6	5.1	13.3	20.1	★★★★
日興AM	アジア・ヘルスケア株F	-0.4	68.4	0.0	0.3	-2.8	2.1	-	18.1	22.6	★★
三菱UFJ国際投信	アセアン真成長株F	0.1	16.5	-0.0	9.3	12.8	3.3	-	13.0	18.5	★★★★
三菱UFJ国際投信	日経アジア300インベスタブル・アクティブF(アジア・リーダー)	-0.0	3.3	-1.1	2.6	2.4	4.7	-	15.5	19.4	★★★★
三菱UFJ国際投信	eMAXIS 日経アジア300インベスタブル・インデックス	0.1	15.8	-1.9	7.1	8.9	6.1	-	14.9	18.7	★★★★
大和AM	ミレーアセット亜細亜株F	-0.9	24.0	2.2	3.3	3.9	5.4	-	12.7	16.1	★★★★
大和AM	ミレーアセット・アジア・セクターリーダー株F	-0.5	24.1	0.9	5.6	11.8	7.5	9.2	14.9	19.5	★★★★
大和AM	新興アセアン中小型株F(5つの芽)	0.2	19.8	3.6	-0.7	11.3	8.8	-	13.5	24.2	★★
大和AM	アジア株長期厳選投資	0.0	1.3	-1.5	-4.1	-0.8	-	-	17.5	-	★

運用 会社	ファンド名(愛称)	月間 資金増減 億円	月末 純資産 億円	リターン(%)					リスク(%)		Morningstar ファンドスターズ
				1か月	1年	3年 (年率)	5年 (年率)	10年 (年率)	3年 (年率)	5年 (年率)	
SBI岡三	シャリア関連アセアン株式オープン(イスカandalの光)	-0.0	3.9	0.4	2.4	8.4	3.2	-	10.9	16.2	★★
JPモルガン	アジア・成長株・ファンド	-0.9	102.0	-2.8	3.0	4.4	8.6	10.0	16.8	20.9	★★★★
JPモルガン	アジア株・アクティブ・オープン	-1.2	348.7	-3.6	1.9	1.7	7.6	9.5	18.9	22.1	★★★★
ニッセイAM	日経アジア300iアクティブF(年2)(アジア・エース)	-0.0	0.9	-1.3	5.4	6.4	6.0	-	15.1	19.3	★★★★
ニッセイAM	日経アジア300iアクティブF(資産成長型)(アジア・エース)	0.0	1.8	-1.3	5.4	6.3	6.0	-	15.0	19.2	★★★★
フィデリティ投信	アジア株・ファンド	-0.1	141.4	-1.7	5.5	8.1	7.4	9.8	14.8	19.4	★★★★
ベアリングス	アジア製造業ファンド	-0.5	78.0	-0.5	-0.3	3.9	5.8	7.8	16.2	20.0	★★★★
AM-One	サザンアジア・オールスター株式F	-0.3	49.8	-1.7	-0.5	3.1	-0.1	3.4	13.1	17.7	★★
AM-One	VIPフォーカス・ファンド(アジア倶楽部)	0.8	93.1	-0.0	13.3	21.7	9.3	7.6	14.4	20.2	★★★★
AM-One	サザンアジア株式ファンド	-0.1	22.2	-1.8	-0.8	3.1	-0.0	3.5	12.9	17.4	★★
AM-One	マッシュューズ・アジア株式F(パシフィック・タイガー)	-0.7	34.4	-1.0	-2.0	5.4	4.7	-	14.5	17.9	★★★★
東京海上AM	東南アジア株式ファンド	-0.1	10.1	3.0	6.6	12.0	1.6	3.0	15.2	20.4	★
東京海上AM	アジア中小型成長株ファンド	-0.1	10.3	2.2	6.9	9.0	0.3	0.8	13.3	20.4	★
HSBC投信	アジア・プラス	-0.2	17.4	-0.9	5.4	9.1	5.0	7.3	15.4	20.8	★★★★
アムンディ	りそな・アセアン・ファンド(メコン)	-0.2	27.7	-0.5	7.5	15.6	6.0	4.2	14.9	19.2	★★★★
アムンディ	チャインドネシア株投信	-0.5	48.3	1.0	8.0	14.7	7.7	10.4	11.6	18.4	★★★★
しんきんAM	アジアETF株式ファンド(情熱アジア大陸)	0.2	23.2	-1.2	5.2	12.1	6.3	7.1	12.1	16.7	★★★★
三井住友トラスト	次世代通信関連 アジア株式戦略F(THE ASIA 5G)	-24.4	520.6	1.4	18.0	11.8	-	-	22.7	-	★★★
三井住友トラスト	SMTアジア新興国株式インデックス	-0.5	26.7	-1.7	5.1	6.7	5.9	7.9	15.4	19.3	★★★★
三井住友トラスト	SMT 日経アジア300インベスタブルインデックスOp.	-0.2	5.3	-1.4	6.2	8.2	5.1	-	14.5	18.5	★★★★
ラッセル	アジア増配継続株100 A(ハッジ有)	-0.0	3.1	-6.1	-10.4	-5.4	-3.3	1.1	18.6	19.5	★
ラッセル	アジア増配継続株100 B(ハッジ無)	-0.1	11.7	-1.8	0.9	8.6	4.9	7.2	14.1	17.5	★★★★
三井住友DS	インド・中国株オープン	-0.3	24.2	-0.1	2.4	10.1	7.9	11.0	11.4	17.6	★★★★★
三井住友DS	アジア4大成長国オープン	-0.1	15.8	0.8	5.4	11.3	7.6	11.3	9.9	15.1	★★★★★
三井住友DS	アセアン成長国株ファンド	-0.0	16.1	0.2	9.4	15.0	3.4	3.9	11.7	17.0	★★
三井住友DS	三井住友・ニュー・アジアF	-0.4	11.6	3.0	9.1	18.5	6.8	-	13.7	18.9	★★★★
三井住友DS	アジア・スマートロジスティクスF	-0.1	6.8	-3.1	0.1	6.5	7.9	-	16.6	19.4	★★★★
三井住友DS	アジア成長投資戦略ファンド	-0.0	1.5	2.1	3.3	4.9	-	-	12.0	-	★★
三井住友DS	日経アジア300iインデックスF	-0.2	10.9	-1.8	7.1	9.5	5.9	-	14.6	18.5	★★★★
スパークス	新・国際優良アジア株F(アジア厳選投資)	-0.2	5.3	-1.3	5.2	2.8	4.6	-	17.8	20.3	★★★★
スパークス	ベスト・ピックFⅡ(日本・アジア)マーケットハッジ無	-0.4	1.1	0.2	8.9	0.2	-	-	15.8	-	★
スパークス	新・国際優良日本アジア株F(日本アジア厳選投資)	-0.2	14.8	0.3	13.5	6.1	-	-	14.5	-	★★
イーストスプリング	グローイング・アジア株式オープン	-0.2	35.3	0.6	1.0	11.6	4.6	6.5	12.0	17.8	★★★★
SBI AM	インド&ベトナム株ファンド	1.1	145.5	2.6	7.1	23.3	9.2	13.7	15.4	22.1	★★★★★
SBI AM	ハーベスト アジア フロンティア株式ファンド	0.9	38.6	4.9	4.1	10.9	3.1	6.0	13.8	17.7	★★
PayPay AM	PHEIM ASEAN株式ファンド	-0.0	3.9	3.6	-2.4	9.5	5.0	-	14.5	22.6	★★
PayPay AM	南アジア株式ファンド(ムガールの光)	-0.1	3.9	0.2	12.6	14.8	3.6	-	13.2	18.9	★★★★
キャピタルAM	アセアンCAM-VIPファンド	0.0	2.0	2.3	1.5	19.9	6.1	7.4	15.5	21.3	★★★★
新生IM	フラトンVPICファンド	-0.4	32.0	-0.4	-1.5	12.2	6.3	10.5	12.6	18.2	★★★★
野村AM	アジア好配当株投信(年4)	-1.0	202.3	-1.7	7.0	13.3	6.7	7.6	12.6	16.7	★★★★
JPモルガン	アジア・オセアニア高配当株F(アジアの風)	1.7	42.7	-1.3	8.9	16.1	7.5	7.7	13.3	18.0	★★★★
ベアリングス	アジア製造業ファンド(3ヵ月)	-0.0	6.0	-0.5	-0.4	3.8	5.7	7.7	16.1	20.0	★★★★
HSBC投信	アジア・プラス(3ヶ月)	-0.1	7.7	-0.9	5.3	9.0	4.9	7.2	15.4	20.8	★★
朝日ライフAM	MSCI・グローイング・アセアン株式F	-0.0	28.2	0.2	6.0	13.8	3.8	4.0	15.1	20.2	★★
三井住友DS	アジア・オセアニア好配当株Op.(椰子の実)	-8.1	212.8	-0.9	13.5	17.8	8.6	8.0	12.8	17.4	★★★★★
三井住友DS	アジア・オセアニア好配当株F(アジアスター)	0.2	15.7	-1.8	5.1	11.3	5.2	7.2	14.5	19.4	★★★★
三井住友DS	アジア好配当株ファンド	-1.1	112.7	-2.6	7.3	14.0	6.5	7.0	13.3	16.9	★★★★
マニュアル	アジア経済圏・小型成長株F(グローイング・アジア)	-0.1	6.0	3.5	19.7	16.0	8.3	7.2	13.1	20.1	★★★★
カレラAM	アジア サプライチェーン株式ファンド	-0.1	18.4	-0.3	11.4	-	-	-	-	-	-
外国株式・新興国型(中国圏)											
野村AM	チャイナオープン	-0.6	22.2	-8.6	-17.5	-19.2	-9.4	-0.7	29.5	27.7	★
日興AM	中国A株ファンド(黄河)	-0.2	20.7	-4.4	-23.0	-7.4	3.5	5.4	20.4	22.9	★★★★
日興AM	中国A株ファンド2(黄河2)	-0.0	15.5	-4.4	-23.0	-7.4	3.5	5.4	20.4	22.8	★★★★
日興AM	深セン・イノベーション株式F(1年)	-5.7	291.5	-4.4	-21.5	-4.2	10.3	-	26.9	29.7	★★★★
日興AM	華流国潮イノベーション株式F(1年)(国潮)	-1.1	20.3	-3.1	-17.5	-10.2	-	-	21.7	-	★★
日興AM	チャイナ脱炭素イノベーション株式F	-0.5	10.8	-4.5	-32.7	-	-	-	-	-	-
三菱UFJ国際投信	チャイナオープン	-1.1	57.7	-4.3	-6.8	-7.0	0.1	5.7	24.2	24.5	★★★★
三菱UFJ国際投信	チャイナ・イノベーション・オープン	-0.1	4.4	-3.4	-13.8	-9.4	-	-	27.8	-	★
大和AM	チャイナ・ファンド	-1.0	42.9	-3.5	-16.9	-10.1	0.9	4.6	24.5	25.0	★★
大和AM	iFreeActive チャイナX	-0.4	9.6	-0.9	-13.4	-8.7	2.6	-	28.5	29.5	★★
大和AM	バリューP・チャイナ・イノベーター・F	-6.1	93.3	-0.0	-4.8	0.8	-	-	20.4	-	★★★★
大和AM	バリューP・パートナーズ チャイナ・ヘルスケア・フォーカス	-8.9	146.6	-2.7	7.1	-	-	-	-	-	-
大和AM	VP チャイナ・カーボン・ニュートラル・フォーカス	-0.4	8.5	-0.4	-18.4	-	-	-	-	-	-
大和AM	iFreeNEXT ATMx+	-1.1	10.1	-4.5	-3.0	-	-	-	-	-	-
SBI岡三	チャイナ・ロード(西遊記)	-0.3	20.5	-4.8	-12.6	-7.8	-1.3	6.2	22.8	22.8	★★★★
明治安田AM	中国A株再生可能エネルギー関連プレミアムα	-0.1	0.7	-4.0	-17.5	-	-	-	-	-	-
フィデリティ投信	チャイナ・フォーカス・オープン	-0.5	26.2	-3.8	5.6	9.2	4.0	9.1	21.3	21.6	★★★★★
SOMPO	S&P 拡大中国株投信	-0.3	13.6	-4.1	-0.8	3.2	2.9	6.3	17.9	20.6	★★★★
SOMPO	東洋・中国A株ファンドDD「華夏」2020	-2.4	37.7	-0.8	-19.1	-8.1	-	-	20.4	-	★★★★
SOMPO	東洋・中国A株ファンド「創新」2021(限定追加型)	-2.9	56.2	-0.8	-27.9	-	-	-	-	-	-
SOMPO	東洋・中国A株オープン「創新」	-0.2	4.7	-0.9	-	-	-	-	-	-	-
AM-One	新成長中国株式ファンド(シャングリラ)	-0.6	23.8	-3.7	-11.1	-5.4	3.3	8.4	19.8	21.6	★★★★
AM-One	中国関連株Op.《チャイニーズ・エンジェル》	-0.3	21.7	-3.6	-8.2	-9.4	-2.0	3.2	25.8	25.6	★
UBS AM	中国株式ファンド	-4.4	65.4	-6.2	-4.3	-7.5	3.2	10.7	21.0	21.6	★★★★
UBS AM	日興UBS中国A株F(桃源郷)	-8.9	122.4	-3.7	-0.5	-1.0	7.8	17.1	21.0	22.1	★★★★★
UBS AM	中国新時代株式ファンド(年2)	-1.8	43.5	-4.2	-2.0	-7.7	3.0	-	24.5	23.7	★★★★
UBS AM	中国新時代株式ファンド(年1)	-12.3	153.1	-4.3	-2.2	-8.0	2.8	-	24.5	23.7	★★★★
HSBC投信	チャイナ オープン	-2.4	97.9	-1.8	-5.3	-5.0	0.5	6.0	21.9	23.0	★★★★
HSBC投信	中国クオリティ株式オープン	-0.2	7.1	-2.0	-3.1	-2.0	0.5	5.0	20.5	21.7	★★★★
アムンディ	中国株ファンド(悟空)	-0.3	18.6	-3.9	-7.9	-7.1	-1.1	4.7	24.0	24.1	★★

運用 会社	ファンド名(愛称)	月間 資金増減 億円	月末 純資産 億円	リターン(%)					リスク(%)		Morningstar ファンドスターズ
				1か月	1年	3年 (年率)	5年 (年率)	10年 (年率)	3年 (年率)	5年 (年率)	
アムンディ	グラナ・チャイナ・ファンド	-1.3	35.4	-3.9	-4.3	-4.9	1.5	6.2	26.0	25.5	★★★
三井住友トラスト	チャイナ・リサーチ・オープン《孔明》	-1.0	12.1	-4.7	-9.3	-5.2	-0.6	4.9	24.6	24.4	★★
三井住友トラスト	チャイナ・グッドカンパニー	-0.3	12.5	-3.4	-8.2	2.9	6.2	8.3	19.6	20.3	★★★★
三井住友DS	ニュー・チャイナ・ファンド	-4.2	206.3	-3.6	-12.0	-7.6	1.5	5.5	21.4	21.9	★★★★
三井住友DS	ニュー・チャイナ・ファンド(資産成長)	-0.0	0.2	-3.6	-12.2	-	-	-	-	-	-
三井住友DS	中国A株・香港株オープン	-0.2	14.9	-4.5	-12.6	-0.7	8.0	9.5	19.4	21.3	★★★★
三井住友DS	A株メインランド・チャイナ・オープン	-0.0	3.6	-4.3	-13.9	-3.4	6.3	8.3	20.2	21.6	★★★★
三井住友DS	チャイナ騰飛(チャイナ・エクイティ・オープン)	-0.5	33.6	-3.1	-11.8	-7.8	-1.7	3.0	22.3	23.2	★
三井住友DS	中国株式ファンド	-0.1	16.7	-2.7	-11.3	-5.0	1.8	6.0	20.8	22.0	★★★★
三井住友DS	香港ハンセン指数ファンド	0.2	15.4	-4.3	-0.5	1.7	-1.0	4.6	22.1	22.0	★★
SBI AM	中国テクノロジー株ファンド	-0.2	4.5	-4.6	-11.3	-5.7	-	-	20.9	-	★★★★
SBI AM	SBI・中国A株インデックスF《雪だるま(中国A株)》	-0.9	6.9	-2.4	-0.9	-	-	-	-	-	-
ファイブスター	ディープリサーチ・チャイナ・ファンド《翡翠探訪》	-0.0	2.2	-1.9	-5.0	-0.7	2.1	5.9	21.9	22.1	★★★★
日興AM	中華圏株式ファンド(毎月)《チャイワン》	-3.4	129.9	-3.8	-9.4	-2.3	3.6	5.9	17.2	20.5	★★★★
UBS AM	中国A株ファンド(年4)《桃源郷》	-1.7	45.0	-3.8	-0.5	-1.0	-	-	20.9	-	★★★★
HSBC投信	中国株式ファンド(3ヶ月)	-0.6	39.1	-1.9	-5.5	-5.1	0.4	5.9	21.8	22.9	★★★★
HSBC投信	中国クオリティ株式ファンド(3ヶ月)	0.0	5.3	-2.0	-3.2	-2.1	0.4	4.9	20.4	21.6	★★★★
三井住友DS	ニュー・チャイナ・ファンド(予想分配金提示)	0.0	0.1	-3.6	-11.4	-	-	-	-	-	-

外国株式・インド型

野村AM	インド株投資	32.8	3,240.8	3.5	12.5	22.2	9.7	15.3	15.2	22.7	★★
野村AM	アジア・シリーズ(インド・フォーカス)	2.7	621.5	4.4	17.9	26.1	10.5	17.8	16.1	24.7	★★★★
大和AM	ダイナミック・インド株ファンド	182.8	762.3	2.7	14.5	26.6	12.5	14.3	16.5	24.7	★★★★
大和AM	インド株式オープン - ガンジスの恵み-	0.1	37.1	3.7	18.1	31.1	15.0	16.2	16.9	26.0	★★★★
大和AM	ミレーアセット・インド株式ファンド - インドの匠-	18.4	213.2	8.1	19.9	33.9	17.3	-	17.9	26.3	★★★★★
大和AM	iFreeNEXT インデックス	68.4	300.2	1.4	-	-	-	-	-	-	-
T&D AM	インド中小型株ファンド(ガンジス)	9.6	98.2	4.5	14.4	24.9	9.8	18.5	16.3	24.1	★★★★
JPモルガン	インド株アクティブ・オープン	2.1	162.8	2.5	7.4	22.3	7.7	12.2	15.1	24.5	★
ニッセイAM	インド厳選株式ファンド(資産成長型)	0.0	1.3	4.5	13.7	29.1	11.6	-	18.3	25.8	★★★★
ドイツAM	インド株式ファンド	0.3	133.4	2.3	8.7	24.3	12.5	15.2	16.3	23.2	★★★★
バインブリッジ	厳選インド株式ファンド	5.2	216.9	2.9	9.4	-	-	-	-	-	-
AM-One	ビュア・インド株式ファンド	124.8	830.8	2.3	12.8	27.7	12.6	15.5	16.4	21.9	★★★★
ブラックロック	インド株ファンド	1.3	186.7	3.0	8.9	21.3	10.0	14.7	17.3	25.1	★★
東京海上AM	インド・オーナーズ株式オープン	-0.1	18.9	4.3	16.2	24.3	-	-	17.8	-	★★
HSBC投信	インドオープン	7.8	807.4	3.1	10.2	25.8	10.8	13.7	17.0	25.2	★★
HSBC投信	インド・インフラ株式オープン	20.8	156.8	4.9	23.0	40.5	15.0	17.4	21.5	29.0	★★★★
アムンディ	リそなインド ファンド《マハラジャ》	7.1	313.3	3.5	11.1	23.3	13.2	16.7	15.6	22.8	★★★★
三井住友DS	高成長インド・中型株式F(年1)	238.5	1,465.3	5.9	13.3	29.8	13.6	-	16.4	25.4	★★★★
イーストスプリング	インド株式オープン	44.5	1,301.3	2.8	10.6	26.1	11.6	14.2	15.6	23.3	★★★★
イーストスプリング	インド・インフラ株式ファンド	5.1	313.3	4.1	10.4	32.6	15.1	17.7	21.7	28.7	★★★★
イーストスプリング	インド消費関連ファンド	129.8	1,054.1	3.3	9.6	30.7	15.2	17.7	17.8	25.0	★★★★
イーストスプリング	インド・コア株式F(+αインド)	4.8	77.2	3.8	12.8	-	-	-	-	-	-
新生IM	UTIインドファンド	6.2	617.9	5.2	3.7	23.5	12.3	19.4	18.2	24.7	★★★★
新生IM	UTIインドインフラ関連株式ファンド	2.9	34.9	4.5	14.1	34.6	14.4	15.8	19.9	25.0	★★★★
au AM	Nifty50インド株ファンド	1.1	1.1	-	-	-	-	-	-	-	-
日興AM	ノーロード・インド株式フォーカス(毎月)《ホットスパイス》	0.0	17.9	5.3	7.8	22.8	12.4	-	16.4	22.4	★★★★
大和AM	インド株ファンド《バワフル・インド》	14.4	155.8	3.8	15.9	25.8	12.7	13.9	15.7	24.0	★★★★
ニッセイAM	インド厳選株式ファンド	0.6	73.4	4.5	13.6	28.9	11.5	-	18.4	25.8	★★★★
HSBC投信	インド株式ファンド(3ヶ月)	0.2	45.9	3.2	10.4	26.5	11.2	14.1	17.3	25.7	★
三井住友DS	高成長インド・中型株式ファンド	281.0	2,208.1	5.8	13.3	29.7	13.5	20.1	16.3	25.4	★★★★
イーストスプリング	インド株式ファンド(3ヵ月)	5.3	106.8	2.8	10.7	25.9	11.6	14.1	15.5	23.1	★★★★
カレラAM	インド株式ファンド	2.1	38.9	4.3	-	-	-	-	-	-	-

外国株式・ブラジル型

日興AM	ブラジル株式ファンド《情熱の国》	-0.4	14.4	-1.9	12.3	19.1	9.6	4.1	29.3	33.3	★★★★
大和AM	ブラジル株式オープン - リオの風-	-0.2	39.4	-2.0	15.0	17.1	11.7	3.7	31.0	35.1	★★★★
ビクテ投信	インデックスFシリーズ - ブラジル株《ビクテFブラジル株》	-0.2	6.0	-1.4	16.8	21.0	11.3	4.5	30.6	34.6	★★★★
BNPパリバ	ブラジル・ファンド(株式型)	1.6	55.6	-1.5	8.2	14.9	8.5	1.7	31.0	34.9	★★
HSBC投信	ブラジル オープン	-0.1	222.4	-3.0	11.0	11.1	4.8	-0.4	31.9	36.1	★★
大和AM	ブラジル株式ファンド	-0.3	28.9	-2.7	11.4	16.3	8.6	3.3	31.1	35.3	★★★★
HSBC投信	ブラジル株式ファンド(3ヶ月)	-0.2	8.9	-3.0	10.6	10.8	4.4	-0.6	31.7	36.0	★★
フランクリン・T	ブラジル高配当株ファンド(毎月)	-1.0	28.0	-3.1	16.3	18.5	11.0	1.9	29.3	34.2	★★★★
三井住友トラスト	ブラジル高配当株オープン(毎月)	2.4	43.1	-3.1	15.3	18.1	10.9	1.9	28.6	33.4	★★★★
カレラAM	ブラジル株式ファンド	-0.2	7.3	-0.2	18.6	-	-	-	-	-	-

外国株式・新興国型(その他単一国/地域)

野村AM	東欧投資F(オーロラ2)	-0.1	8.7	-1.7	52.8	-6.1	-3.9	-1.5	33.8	32.5	-
野村AM	トルコ投資F(オーロラ2)	-0.2	11.2	16.1	78.7	40.4	23.5	3.6	32.2	33.8	-
野村AM	アフリカ株投資	-0.4	24.0	-7.1	-0.6	11.8	1.1	2.8	22.6	27.7	-
野村AM	アジア・シリーズ(インドネシア・フォーカス)	2.8	52.1	2.7	10.0	23.4	10.8	7.2	19.2	26.1	-
野村AM	アジア・シリーズ(タイ・フォーカス)	-2.4	6.0	3.0	10.2	13.6	1.7	5.2	18.0	22.9	-
野村AM	アジア・シリーズ(フィリピン・フォーカス)	0.0	7.0	-4.6	0.5	11.5	0.6	3.5	17.9	22.1	-
大和AM	ロシア株ファンド	0.0	2.1	2.0	2.0	-52.8	-34.1	-17.2	58.4	48.6	-
大和AM	ベトナム株ファンド	-2.5	97.0	3.2	-0.1	24.5	9.6	-	21.3	25.9	-
T&D AM	ベトナム株式ファンド	0.4	7.6	3.0	2.2	28.5	-	-	17.5	-	-
明治安田AM	東洋ベトナム株式ファンド2021	-3.5	50.1	2.6	-5.2	-	-	-	-	-	-
明治安田AM	東洋ベトナム株式オープン	-2.7	99.2	2.4	-	-	-	-	-	-	-
シュローダー	ラテンアメリカ株投資	-0.9	45.4	-1.1	22.2	24.7	12.5	5.3	26.2	29.5	-
ドイツAM	ロシア・欧州新興国株式投信	0.0	20.4	3.7	60.6	-11.9	-7.3	-4.4	37.2	34.2	-
ドイツAM	リそな 東欧フロンティア株式ファンド《こはく(琥珀)》	0.0	3.5	3.7	60.2	-12.2	-7.5	-4.6	37.4	34.2	-
ドイツAM	ロシア東欧株式ファンド	0.0	22.3	3.7	60.3	-12.5	-7.6	-4.4	37.6	34.4	-
ドイツAM	ロシア株式ファンド	0.0	1.6	-1.3	5.0	-48.2	-29.5	-14.3	55.6	46.9	-
SOMPO	トルコ株式オープン《メルハバ》	-0.8	48.5	15.8	73.1	38.4	21.4	3.2	34.0	34.7	-

運用 会社	ファンド名(愛称)	月間 資金増減 億円	月末 純資産 億円	リターン(%)					リスク(%)		Morningstar ファンドスターズ
				1か月	1年	3年 (年率)	5年 (年率)	10年 (年率)	3年 (年率)	5年 (年率)	
AM-One	ベトナム株式F(ベトナムでフォー)	4.8	114.9	2.6	-3.9	24.9	9.3	-	21.2	25.6	-
ブラックロック	メリリリンチ・ラテンアメリカ株式ファンド	-0.4	20.0	-0.5	29.5	24.1	9.2	4.8	27.6	31.5	-
東京海上AM	ベトナム株式ファンド(年1)	2.6	426.7	4.1	4.4	30.6	10.4	-	21.1	26.1	-
HSBC投信	ロシア オープン	0.0	3.8	-0.2	-11.1	-51.7	-33.9	-17.6	55.1	47.5	-
アムンディ	ロシア東欧ファンド	0.0	19.0	0.3	43.7	-16.6	-8.7	-2.1	38.0	35.0	-
アムンディ	アラブ株式ファンド	-0.7	29.0	2.1	-2.5	25.1	11.5	8.5	16.3	18.3	-
アムンディ	インドネシア ファンド(ガルダ)	-0.3	10.8	2.6	14.2	21.3	9.5	4.5	20.0	25.1	-
NNIP	インドネシア株式ファンド	-0.8	27.7	4.5	3.7	23.4	11.1	8.1	20.0	25.6	-
三井住友DS	ベトナム株式ファンド	0.7	79.4	3.5	3.7	27.7	9.4	11.6	20.4	25.6	-
三井住友DS	ベトナム株式ファンド	0.9	41.1	3.5	3.7	27.8	9.5	-	20.4	25.6	-
スバークス	韓国株F(韓国厳選投資)	-0.0	1.1	-7.5	19.6	7.4	-	-	24.3	-	-
イーストスプリング	インドネシア株式オープン	2.1	104.7	4.4	7.3	17.7	5.8	4.2	19.5	26.9	-
イーストスプリング	フィリピン株式オープン	0.4	12.6	-4.1	-0.2	8.8	0.1	1.8	16.0	20.0	-
イーストスプリング	タイ株式オープン	0.0	2.8	2.5	5.0	11.3	0.4	4.7	19.3	22.6	-
イーストスプリング	ベトナム株式F(+αベトナム)	4.4	40.5	4.3	5.0	-	-	-	-	-	-
イーストスプリング	インドネシア株式F(資産成長)(プラスαインドネシア)	2.4	4.5	3.3	-	-	-	-	-	-	-
キャピタルAM	フィリピン株ファンド	0.1	6.6	-4.7	-0.8	7.8	-1.0	1.8	17.0	20.8	-
キャピタルAM	ベトナムファンド	-0.4	49.9	3.0	-4.5	20.8	6.2	9.4	21.2	26.0	-
カレラAM	メキシコ株式ファンド	0.1	9.4	1.3	51.3	37.0	11.4	6.1	22.2	27.3	-
カレラAM	ロシア株式ファンド	0.0	0.3	0.1	-88.8	-58.6	-39.5	-20.3	72.7	59.2	-
カレラAM	フィリピン株式ファンド	0.0	4.2	-2.7	2.6	11.6	-0.2	-	14.8	19.5	-
ファイブスター	ベトナム・ロータス・ファンド(ロータス)	-0.8	214.9	3.0	-3.5	31.8	13.1	-	26.1	28.2	-
東京海上AM	ベトナム株式ファンド(年4)	2.9	68.4	4.0	4.5	30.6	10.3	-	21.1	26.0	-
キャピタルAM	ベトナム成長株インカムファンド	-13.2	287.6	3.1	-3.7	25.3	8.4	-	22.5	26.3	-
カレラAM	中欧株式ファンド	0.7	8.9	1.9	79.7	26.7	15.9	-	22.8	23.2	-
国内短期金融資産											
野村AM	STF(ショートターム・ファンド)	0.0	0.2	-0.0	-0.0	-0.0	-0.0	-	0.0	0.0	-
国内債券・短期型											
日興AM	年金積立日本短期債券Op.(DC日本短期債券)	-0.0	6.4	-0.1	-0.3	-0.2	-0.2	-0.1	0.2	0.2	-
AM-One	公社債オープン(短期)	-0.9	201.2	-0.1	-0.6	-0.1	-0.1	0.2	0.2	0.4	-
国内債券・中長期型											
野村AM	国内債券インデックスファンド	-0.1	4.7	-0.7	-3.0	-2.0	-1.1	0.1	2.1	2.2	★★
野村AM	Funds-i 国内債券	2.4	28.8	-0.8	-3.0	-2.0	-1.1	0.1	2.1	2.2	★★
日興AM	インデックスF日本債券(1年)(DCインテックス日本債券)	-0.1	80.4	-0.8	-3.0	-2.0	-1.1	0.1	2.1	2.2	★★
日興AM	2023年満期日本公共債ファンド(ふるさと紀行2023)	0.0	1.3	-0.0	-0.2	-0.2	-0.2	-	0.1	0.2	★★★★★
三菱UFJ国際投信	ジャパン・ソブリン・オープン(資産成長)(ジャパソブN)	-0.1	29.0	-0.1	-1.1	-0.7	-0.4	-	1.0	1.0	★★★★★
三菱UFJ国際投信	eMAXIS 国内債券インデックス	0.3	89.4	-0.8	-3.0	-2.0	-1.1	0.1	2.1	2.2	★★
三菱UFJ国際投信	eMAXIS Slim 国内債券インデックス	4.9	201.9	-0.7	-2.7	-1.7	-0.8	-	2.1	2.2	★★★★
大和AM	日本国債ファンド(年1)	-7.6	67.6	-0.3	-1.9	-1.0	-0.5	0.2	1.6	1.6	★★★★
大和AM	住宅金融支援機構債F-Mr.フラット-	-0.0	17.6	-0.6	-2.2	-1.0	-0.5	-	1.6	1.5	★★★★
大和AM	インデックスセレクト 日本債券	0.0	11.3	-0.8	-3.0	-2.1	-1.1	-	2.1	2.2	★★
大和AM	ノーロード 日本債券ファンド	0.0	0.9	-0.8	-3.1	-2.1	-1.1	-	2.1	2.2	★★
大和AM	iFree 日本債券インデックス	-0.6	42.4	-0.7	-2.8	-1.8	-0.8	-	2.1	2.2	★★★★
大和AM	つみたてインデックス日本債券	1.3	22.9	-0.7	-2.8	-1.8	-0.8	-	2.1	2.2	★★★★
明治安田AM	日本債券ファンド(ホワイトウイング)	2.9	329.2	-1.1	-4.9	-2.7	-1.2	0.5	3.1	3.1	★★★★
明治安田AM	ノーロード明治安田社債アクティブ	-0.1	17.4	-0.2	-2.2	-0.6	0.0	-	1.6	1.8	★★★★★
明治安田AM	日本債券オープン(年1)(しあわせ宣言(年1))	-1.2	64.1	-0.5	-3.9	-1.7	-0.4	-	2.2	2.4	★★★★★
農中全共AM	JA日本債券ファンド	0.2	19.8	-0.7	-2.8	-1.9	-1.0	0.2	2.1	2.2	★★★★
ニッセイAM	日本インカムOp.(年1)(Jポンド)	-2.9	93.2	-0.1	-0.8	-0.3	-0.2	0.2	1.0	1.0	★★★★
ニッセイAM	〈購入・換金手数料なし〉ニッセイ国内債券インデックスF	0.3	83.9	-0.7	-2.7	-1.7	-0.8	-	2.1	2.2	★★★★
バインブリッジ	日本住宅金融支援機構債F(フラットさん)	-1.4	45.7	-0.4	-2.3	-1.2	-0.6	0.1	1.3	1.3	★★★★
SOMPO	日本債券ファンド	0.1	13.8	-0.6	-3.1	-2.1	-1.0	0.3	2.0	2.2	★★★★
AM-One	公社債オープン(中期)	1.0	377.9	-0.7	-2.8	-1.5	-0.6	0.5	1.7	2.0	★★★★
AM-One	円建て債券ファンドIII 23-07(円結びIII)	0.0	123.5	-0.2	-	-	-	-	-	-	-
AM-One	日本債券アドバンス(豪ドル債券型)年1(ちょっとコア)	-0.0	1.2	0.1	-1.4	0.2	0.8	-	3.1	3.2	★★★★★
AM-One	円建て債券ファンド20-11(円結び)	-2.1	172.6	0.0	0.5	-	-	-	-	-	-
AM-One	円建て債券ファンド21-03(円結び)	-1.3	227.9	-0.1	-0.2	-	-	-	-	-	-
AM-One	円建て債券ファンド21-05(円結び)	-0.3	90.1	-0.2	-0.2	-	-	-	-	-	-
AM-One	円建て債券ファンド21-09(円結び)	-0.3	94.7	-0.2	-0.2	-	-	-	-	-	-
AM-One	円建て債券ファンドII 21-12(円結びII)	-1.2	76.7	-0.2	-0.5	-	-	-	-	-	-
AM-One	円建て債券ファンドII 22-03(円結びII)	-0.4	132.1	-0.2	0.2	-	-	-	-	-	-
AM-One	円建て債券ファンドII 22-06(円結びII)	-0.2	131.7	-0.3	-0.2	-	-	-	-	-	-
AM-One	円建て債券ファンドII 22-09(円結びII)	-0.3	119.0	-0.3	-	-	-	-	-	-	-
AM-One	円建て債券ファンドII 23-01(円結びII)	-0.1	86.7	-0.1	-	-	-	-	-	-	-
AM-One	One円建て債券ファンドIII 23-03(円結びIII)	-0.8	139.1	-0.3	-	-	-	-	-	-	-
AM-One	日本債券ファンド	-0.7	44.6	-0.7	-3.1	-2.0	-1.1	0.1	2.1	2.1	★★
AM-One	国内債券ハッシブ・ファンド	1.2	319.0	-0.7	-2.8	-1.9	-0.9	0.2	2.1	2.2	★★★★
AM-One	たわらノーロード 国内債券	2.6	235.5	-0.7	-2.8	-1.8	-0.8	-	2.1	2.2	★★★★
ブラックロック	iシェアーズ 国内債券インデックスF	-1.0	6.0	-0.8	-2.9	-1.9	-1.0	-	2.1	2.2	★★
東京海上AM	円建て投資適格債券F(年2)(円債くん)	-0.3	41.2	-0.6	-3.2	-1.8	-1.0	0.3	2.2	2.1	★★★★
ステート・S	日本債券インデックス・オープン	-0.2	33.8	-0.7	-2.7	-1.8	-0.8	-	2.1	2.2	★★★★
しんきんAM	国内債券ファンド	-0.0	9.6	-0.8	-3.0	-2.0	-1.1	0.1	2.1	2.2	★★
しんきんAM	公共債ファンド(ハロー・インカム)	-1.1	56.0	-0.1	-1.5	-1.1	-0.8	-0.0	1.2	1.0	★★★★
三井住友トラスト	債券コア・セレクション	-0.7	77.1	-1.1	-3.9	-3.0	-1.6	-	2.7	3.2	★
三井住友トラスト	日本債券インデックスファンド	0.1	10.4	-0.8	-3.1	-2.1	-1.2	0.0	2.1	2.2	★
三井住友トラスト	SMT 国内債券インデックス・オープン	8.5	277.0	-0.8	-3.0	-2.0	-1.0	0.2	2.1	2.2	★★
三井住友トラスト	日本債券インデックスe	-0.0	13.2	-0.7	-3.0	-2.0	-1.1	0.1	2.1	2.2	★★
三井住友トラスト	My SMT 国内債券インデックス(ノーロード)	0.7	6.4	-0.7	-2.7	-	-	-	-	-	-
三井住友DS	ライブビュー・日本債券ファンド	-0.0	1.5	-0.8	-3.0	-2.0	-1.1	0.2	2.0	2.1	★★★★
三井住友DS	日本超長期国債ファンド	-0.1	31.6	-1.4	-5.1	-2.8	-1.1	-	4.0	3.9	★

運用 会社	ファンド名(愛称)	月間 資金増減 億円	月末 純資産 億円	リターン(%)						リスク(%)		Morningstar ファンドスターズ
				1か月	1年	3年 (年率)	5年 (年率)	10年 (年率)	3年 (年率)	5年 (年率)		
三井住友DS	エス・ビー・日本債券ファンド(ベガ/VegA)	1.9	125.4	-1.0	-2.7	-1.5	-0.4	0.9	2.3	2.4	★★★★★	
三井住友DS	日本債券インデックス・ファンド	-0.3	727.7	-0.7	-2.7	-1.8	-0.8	0.4	2.1	2.2	★★★★★	
三井住友DS	国内債券インデックス年金F	-0.2	17.9	-0.7	-2.7	-1.7	-	-	2.1	-	★★★	
三井住友DS	DC年金バランスゼロ(債券型)《マイパッケージZERO》	0.0	2.4	-0.0	-1.1	-0.7	0.1	-	2.4	2.2	★★★★★	
りそなAM	円建グローバル公社債ファンド	-1.2	20.2	-0.3	-0.9	-	-	-	-	-	-	
りそなAM	Smart-i 国内債券インデックス	0.4	24.4	-0.7	-2.7	-1.7	-0.8	-	2.1	2.2	★★★	
りそなAM	日本債券コア・アクティブファンド	0.1	0.4	-0.8	-	-	-	-	-	-	-	
野村AM	日本債券インデックスファンド	-0.1	8.2	-0.7	-3.0	-2.0	-1.0	0.2	2.1	2.2	★★	
野村AM	円債投資インデックスファンド《円債こづち》	-0.2	7.3	-0.8	-3.0	-2.0	-1.0	0.2	2.1	2.2	★★	
三菱UFJ国際投信	ジャパン・ソブリン・オープン	-1.5	92.1	-0.1	-1.1	-0.7	-0.4	-0.0	1.0	1.0	★★★	
三菱UFJ国際投信	日本国債ファンド(毎月)	-4.4	84.3	-0.6	-2.6	-1.4	-0.6	0.7	2.2	2.3	★★★★★	
三菱UFJ国際投信	国内債券インデックスファンド	-0.1	25.6	-0.8	-2.9	-2.0	-1.0	0.2	2.1	2.2	★★★★	
大和AM	日本国債ファンド(毎月)	-10.8	939.6	-0.3	-1.9	-1.0	-0.5	0.3	1.5	1.6	★★★★	
大和AM	日本国債15-20年ラダー型F-SLTレド-	0.0	32.9	-1.7	-5.4	-3.2	-1.3	-	4.2	4.1	★	
明治安田AM	日本債券オープン(毎月)《しあわせ宣言》	-2.7	120.1	-0.5	-3.9	-1.7	-0.4	0.9	2.2	2.5	★★★★★	
ニッセイAM	日本インカムオープン《Jボンド》	-2.6	347.3	-0.1	-0.8	-0.3	-0.2	0.2	1.0	1.0	★★★★	
ニッセイAM	日本債券ファンド(毎月)	-1.2	88.1	-0.1	-0.8	-0.3	-0.2	0.2	1.0	1.0	★★★★	
AM-One	日本債券アドバンス(豪ドル債券型)《ちょっとコアラ》	-0.8	29.6	0.1	-1.4	0.2	0.8	1.3	3.1	3.2	★★★★★	
AM-One	毎月分配債券ファンド《円パワーズ》	-0.1	9.4	-0.4	-3.0	-1.8	-0.7	0.1	1.5	1.5	★★	
AM-One	円ストラテジー債券ファンド《円クルーズ》	0.0	5.7	-0.4	-3.6	-2.1	-0.5	0.1	1.8	1.9	★★★	
東京海上AM	円建て投資適格債券F(毎月)《円債くん》	-2.7	194.3	-0.6	-3.2	-1.8	-0.9	0.3	2.2	2.1	★★★	
国内債券・その他												
三菱UFJ国際投信	eMAXIS 国内物価連動国債インデックス	0.8	41.6	-0.1	2.4	2.7	0.8	-	1.5	1.8	-	
大和AM	日本物価連動国債F	-0.3	72.7	0.0	2.2	3.0	1.0	-	2.0	2.0	-	
ニッセイAM	国内債券アルファ《Jアルファ》	0.0	25.4	-0.4	-1.6	-1.0	-0.8	-	0.6	0.7	-	
AM-One	物価連動国債ファンド《未来予想》	-6.9	263.7	-0.1	2.4	2.8	0.8	0.7	1.7	1.9	-	
ペイペイAM	ソフトバンクG&日本企業厳選債券F21-12《SBGフォーカス》	-0.3	85.6	0.4	1.4	-	-	-	-	-	-	
ペイペイAM	ソフトバンクG&日本企業厳選債券F22-06《SBGフォーカス》	-0.0	38.7	0.4	1.4	-	-	-	-	-	-	
外国債券・世界型												
野村AM	グローバルボンド投信 B(年2/ヘッジ無)	-0.2	14.8	5.1	9.3	12.7	6.7	-	8.3	10.4	★★★★	
野村AM	PIMCO・世界インカム戦略F B(ヘッジ無 年2)	8.9	709.0	3.4	7.2	10.8	6.9	-	6.9	7.7	★★★★★	
野村AM	PIMCO・世界インカム戦略F 為替ナビ E	-1.2	63.4	-1.0	-2.8	-1.7	-0.3	-	5.3	6.1	★	
野村AM	テンプレトントータル・リターン B(ヘッジ無/年2)	-1.3	79.4	1.4	6.0	5.0	1.1	2.2	7.1	8.2	★	
日興AM	高格付債券F(為替ヘッジ70)資産成長《73/しちさん》	0.0	1.1	0.0	-4.0	-5.2	-2.0	0.2	6.4	5.4	★	
三菱UFJ国際投信	グローバル・ソブリン・オープン(1年)	-0.2	33.0	2.2	3.8	2.4	2.8	2.8	6.3	5.2	★★★	
三菱UFJ国際投信	グローバル・ソブリン・オープン(資産成長)《グロソブN》	-0.1	21.7	2.2	3.9	2.4	2.9	-	6.3	5.2	★★	
三菱UFJ国際投信	グローバル・ボンド・オープン(年1)《花こよみ》	0.7	174.1	0.9	-0.4	0.9	3.9	-	8.0	6.7	★★	
三菱UFJ国際投信	PIMCO インカム戦略ファンド《米ドルインカム》(年2)	1.7	47.0	3.4	7.2	10.7	6.9	-	6.9	7.7	★★★★★	
三菱UFJ国際投信	先進国高金利債券F(年1)《グローバル・トップ》	-0.2	5.6	0.9	-0.4	0.9	3.9	-	8.0	6.7	★★	
三菱UFJ国際投信	ビムコ 短期戦略プラス・オープン(ヘッジ無)	-0.3	0.6	4.1	9.0	12.2	7.2	-	8.6	8.0	★★★★★	
三菱UFJ国際投信	ビムコ・インカム・ストラテジーF(ヘッジ無)(年2)	6.7	159.5	3.4	7.2	10.8	6.9	-	6.9	7.7	★★★★★	
三菱UFJ国際投信	グローバル・インカム・フルコース(ヘッジ無)	0.1	7.2	3.5	5.7	10.5	-	-	7.8	-	★★★★	
SBI岡三	ワールド・ソブリンインカム(1年)《十二単衣》	-0.0	4.3	2.0	1.5	0.9	1.3	1.8	6.0	5.1	★★	
JPモルガン	債券インカム・ファンド(ヘッジ無、年1)	0.0	0.0	3.9	4.0	10.0	-	-	7.5	-	★★★★	
ニッセイAM	TOW債券戦略F(資産成長型・ヘッジ有)《ボンドセレクト》	-0.0	0.4	-0.4	-3.4	-3.0	-1.5	-	3.5	4.8	★	
ニッセイAM	TOW債券戦略F(資産成長型・ヘッジ無)《ボンドセレクト》	0.0	0.3	4.0	6.7	10.1	6.3	-	7.4	7.6	★★★★	
フィデリティ投信	ストラテジック・インカムF(資産成長)D(ヘッジ無)《悠々債券》	1.8	61.8	2.9	7.2	8.8	5.6	5.6	7.0	7.3	★★★★	
ドイチェAM	グローバル公益債券F(年1)D(ヘッジ無)	1.5	28.6	2.9	7.0	5.1	4.6	4.3	6.3	7.6	★★★★	
ゴールドマン・S	債券戦略F D(年2/ヘッジ無)《ザ・ボンド》	-0.1	8.9	4.6	9.4	10.2	6.8	-	8.3	8.6	★★★★	
アライアンス・B	グローバル・ボンド・ファンダーI《ボンド・ストーリー-I》	0.0	12.7	2.0	1.8	1.8	1.9	2.1	5.6	4.8	★★	
アライアンス・B	世界SDGs債券ファンド(年2回決算型・ヘッジ無)	-0.0	2.8	3.3	6.5	-	-	-	-	-	-	
ピクテ	グローバル・インカム債券ファンド(1年)	7.1	7.1	-	-	-	-	-	-	-	-	
SOMPO	リアル・アセット債券ファンド 円ヘッジ無《リアル・インカム》	0.0	7.2	2.7	9.8	7.6	6.6	-	6.6	8.2	★★★★	
AM-One	PIMCOストラテジック・インカム・ファンド(ヘッジ無)	9.7	57.4	3.2	-	-	-	-	-	-	-	
ブラックロック	ワールド・ボンド・オープン(ヘッジ無)	0.1	3.6	2.1	2.1	1.4	2.0	2.1	5.8	4.9	★★	
ブラックロック	ワールド債券ファンド(ヘッジ無)	-0.1	11.5	2.1	2.1	1.4	2.0	2.1	5.8	4.9	★★	
UBS AM	公益・金融社債F(年1・ヘッジ無)《めばえ》	0.4	7.1	2.6	6.5	4.9	5.0	-	6.6	7.3	★★★	
三井住友トラスト	PIMCO 世界不動産関連債券F(ヘッジ無/年2)	-0.1	6.3	4.1	3.7	9.4	5.4	-	8.2	7.7	★★★	
三井住友DS	いちよし・グローバル株式ファンド	16.4	194.8	2.1	18.2	-	-	-	-	-	-	
BNYメロン	インサイト・グローバル・クレジット・ファンド B(ヘッジ無/年2)	-0.9	25.3	4.3	5.8	-	-	-	-	-	-	
SBI AM	EXE-i 先進国債券ファンド	0.1	16.1	2.3	3.7	3.8	3.7	3.7	6.1	5.0	★★★	
お金のデザイン	THEOインカム・AIファンド(世界の債券中心)	0.8	15.0	3.5	5.0	6.1	5.9	-	6.9	5.8	★★★★	
HCアセット	インカム・夢のたね	0.0	1.7	0.2	-2.2	-	-	-	-	-	-	
野村AM	ファンドマスターズ 世界債券B(ヘッジ無/毎月)	-0.4	108.9	3.6	9.7	5.4	4.1	4.3	7.3	8.6	★★★★	
野村AM	テンプレトントータル・リターン D(ヘッジ無/毎月)	-3.9	256.0	1.4	6.1	5.0	1.1	2.2	7.1	8.1	★★	
野村AM	グローバルボンド投信 D(毎月ヘッジ無)	-0.1	13.9	5.1	9.4	12.7	6.7	-	8.3	10.4	★★★★	
野村AM	PIMCO・世界インカム戦略F D(ヘッジ無 毎月)	11.7	524.6	3.4	7.2	10.7	6.9	-	6.9	7.7	★★★★★	
野村AM	PIMCO・世界インカム戦略F 為替ナビ F	-0.6	15.7	-1.0	-2.8	-1.7	-0.3	-	5.3	6.1	★	
日興AM	新ソブ	0.0	9.0	2.6	3.5	1.9	2.2	1.8	6.5	5.4	★★	
三菱UFJ国際投信	グローバル・ソブリン・オープン(毎月)	-25.3	2,876.5	2.2	3.9	2.4	2.8	2.8	6.3	5.2	★★★	
三菱UFJ国際投信	グローバル・ソブリン・オープン(3ヵ月)	-1.6	184.8	2.2	3.9	2.4	2.8	2.8	6.3	5.2	★★★	
三菱UFJ国際投信	グローバル・ボンドOp(毎月)《花こよみ》	-4.1	880.5	0.9	-0.4	1.0	3.9	3.6	8.0	6.7	★★★	
三菱UFJ国際投信	先進国高金利債券F(毎月)《グローバル・トップ》	-2.5	402.8	0.9	-0.4	1.0	3.9	3.6	8.0	6.7	★★★	
三菱UFJ国際投信	PIMCO インカム戦略ファンド《米ドルインカム》(毎月)	5.1	200.8	3.4	7.2	10.7	6.9	-	6.9	7.7	★★★★	
三菱UFJ国際投信	ビムコ・インカム・ストラテジーF(ヘッジ無)(毎月)	8.1	150.7	3.4	7.2	10.7	6.9	-	6.9	7.7	★★★★	
SBI岡三	ワールド・ソブリンインカム《十二単衣》	-4.5	516.9	2.0	1.5	0.9	1.3	1.8	6.0	5.1	★★	
JPモルガン	債券インカム・ファンド(ヘッジ無、毎月)	0.0	0.0	3.9	4.0	9.9	-	-	7.5	-	★★★★	
インベスコ	インカム・ナビゲーター(ヘッジ無)(毎月)	0.0	0.4	3.3	8.9	9.9	6.2	-	7.8	9.4	★★★	
インベスコ	世界債券戦略F(ヘッジ無)(毎月)《戦略王》	-0.0	0.8	2.6	8.1	11.0	8.0	-	7.9	7.2	★★★★★	
ニッセイAM	TOW債券戦略F(3ヵ月・ヘッジ有)《ボンドセレクト》	0.0	0.1	-0.4	-3.4	-3.1	-1.5	-	3.5	4.8	★	

運用 会社	ファンド名(愛称)	月間 資金増減 億円	月末 純資産 億円	リターン(%)					リスク(%)		Morningstar ファンドスターズ
				1か月	1年	3年 (年率)	5年 (年率)	10年 (年率)	3年 (年率)	5年 (年率)	
ニッセイAM	TCW債券戦略F(3か月・ヘッジ無)(ボンドセレクト)	0.0	0.0	3.9	6.7	10.3	6.5	-	7.3	7.5	★★★★
フィデリティ投信	ストラテジック・インカムF B(ヘッジ無)(悠々債券)	-0.4	47.0	2.9	7.1	8.7	5.6	5.5	7.0	7.3	★★★★
ドイチェAM	グローバル公益債券ファンド(毎月)B(ヘッジ無)	5.4	291.0	2.9	6.9	5.0	4.6	4.3	6.2	7.6	★★★★
ゴールドマン・S	債券戦略F B(毎月/ヘッジ無)(ザ・ボンド)	-1.0	68.3	4.6	9.5	10.3	6.8	-	8.3	8.6	★★★★
アライアンス・B	グローバル・ハイ・インカム・Op A(NKコンパス)(ヘッジ無)	-0.5	140.1	2.9	6.9	6.9	5.2	4.8	6.2	7.3	★★★★
アライアンス・B	グローバル・インカムF(グローバルチャンピオン)	-0.2	18.5	2.0	2.6	3.6	2.6	2.6	5.4	5.2	★★★★
アライアンス・B	世界SDGs債券ファンド(毎月・ヘッジ無)	0.0	0.3	3.3	6.5	-	-	-	-	-	-
ビクテ	グローバル・インカム債券ファンド(隔月)	7.3	7.3	-	-	-	-	-	-	-	-
ブラックロック	ワールド・インカム・ストラテジー(BR Win)	0.0	15.2	3.4	5.4	10.0	6.4	5.2	8.0	7.9	★★★★★
UBS AM	公益・金融社債ファンド(ヘッジ無)(めばえ)	-0.4	81.0	2.6	6.5	5.0	5.0	4.7	6.6	7.3	★★★★
三井住友トラスト	PIMCO 世界不動産関連債券F(ヘッジ無/毎月)	-0.1	7.1	4.1	3.7	9.3	5.4	-	8.1	7.7	★★★
三井住友DS	世界高金利債券ファンド(債券万博)	-0.1	21.6	1.7	3.0	4.0	3.2	2.6	7.8	8.2	★★★★
三井住友DS	トヨタモータークレジット/トヨタグループ債券F	0.1	12.1	2.5	5.7	7.1	5.1	-	6.8	7.2	★★★
スカイオーシャン	世界債券戦略ファンド(ヘッジ無)	-0.1	22.7	2.6	5.8	8.2	6.0	-	6.8	6.9	★★★★
外国債券・世界型(円ヘッジ)											
野村AM	グローバルボンド投信 A(年2/米ドル)	-0.1	1.4	0.0	-1.8	-1.1	-1.3	-	5.3	8.1	★★★★
野村AM	PIMCO・世界・インカム戦略F A(ヘッジ有/年2)	13.7	2,409.3	-1.0	-2.9	-2.8	-1.0	-	5.4	6.2	★★★
野村AM	ワールドボンド・ファンド	-0.7	18.3	-0.5	-2.8	-3.6	-1.4	-	2.1	2.3	★★★
野村AM	テンブルトン・トータル・リターン A(ヘッジ有/年2)	-0.1	7.5	-3.8	-4.8	-7.8	-6.5	-3.3	9.5	8.4	★
日興AM	グローバル担保付き債券F(ヘッジ有)(たんぼボンド)	0.0	10.3	-0.7	-3.3	-5.6	-	-	5.7	-	★★
日興AM	ジパング企業債ファンド	-6.8	589.6	-1.0	-1.4	-1.4	-	-	3.1	-	★★★★★
三菱UFJ国際投信	世界プレミアム企業債券F(ヘッジ有)(プレミア・コレクション)	10.0	159.2	-0.6	-3.8	-5.4	-1.6	-	5.2	6.0	★★★★
三菱UFJ国際投信	PIMCO インカム戦略ファンド(円インカム)(年2)	-0.4	23.4	-1.0	-2.9	-2.8	-1.0	-	5.4	6.1	★★★
三菱UFJ国際投信	ビムコ 短期戦略プラス・オープン(為替リスク軽減型)	0.0	0.9	-0.2	-0.8	-1.3	-0.6	-	1.8	2.9	-
三菱UFJ国際投信	ビムコ・インカム・ストラテジーF(限定ヘッジ)(年2)	-0.5	76.6	-1.0	-2.8	-2.8	-1.0	-	5.4	6.1	★★★★
三菱UFJ国際投信	グローバル・インカム・フルコース(為替リスク軽減型)	0.0	5.9	-0.6	-4.4	-2.8	-	-	3.3	-	★★★★
三菱UFJ国際投信	eMAXIS 債券バランス(2資産均等型)	-0.0	2.0	-0.8	-5.2	-4.9	-1.9	-	3.4	3.3	★★★★
大和AM	目標回り追求型債券ファンド(つみき)	-0.3	8.2	-0.8	-1.8	-6.0	-3.4	-	7.2	8.1	★
JPモルガン	債券インカム・ファンド(ヘッジ有、年1)	0.0	0.1	-0.5	-6.4	-3.4	-	-	4.7	-	★★★★
フィデリティ投信	ストラテジック・インカムF(資産成長)C(ヘッジ有)(悠々債券)	0.2	17.9	-1.0	-4.0	-4.2	-1.9	0.1	5.9	6.2	★★★★
ペアリングス	ワールド・ボンド&カレンシーF(1年)(ウインドミル1年)	-0.3	82.3	-0.6	-5.4	-7.1	-3.0	-	7.1	5.1	★★★
ドイチェAM	グローバル公益債券F(年1)C(ヘッジ有)	-1.3	63.1	-1.0	-5.9	-7.2	-2.6	-0.6	7.0	8.1	★★
ゴールドマン・S	ガリレオ	-0.2	35.6	-0.6	-6.3	-5.8	-2.6	-1.8	3.8	3.9	★★
ゴールドマン・S	モナリザ 世界債券ファンド	0.0	51.1	-0.8	-6.8	-6.9	-2.4	-0.6	5.1	4.8	★★★★
ゴールドマン・S	債券戦略F C(年2/ヘッジ有)(ザ・ボンド)	-0.0	1.8	0.3	-1.1	-3.2	-1.0	-	3.8	5.8	★★★
ゴールドマン・S	フォーカス・イールド・ボンド 年2(ターゲット・ボンド)	-0.8	110.5	-0.7	-3.9	-4.8	-1.8	-	6.3	7.3	★★★★
アライアンス・B	グローバルESG・社債F21-02(限定追加)	-5.2	102.8	-0.7	-0.5	-	-	-	-	-	-
アライアンス・B	グローバルESG・社債ファンド21-09(限定追加)	-4.4	95.8	-0.4	-0.9	-	-	-	-	-	-
アライアンス・B	世界SDGs債券ファンド(年2回決算型・ヘッジ有)	0.0	1.0	-0.9	-4.1	-	-	-	-	-	-
SOMPO	リアル・アセット債券ファンド 円ヘッジ有(リアル・インカム)	0.0	5.1	-0.8	-2.4	-3.6	0.1	-	6.0	7.7	★★★★
AM-One	ニッポン債券オープン	0.7	54.0	0.1	-0.2	0.9	1.8	-	1.4	2.8	★★★★★
AM-One	PIMCOストラテジック・インカム・ファンド(ヘッジ有)	2.0	6.3	-1.0	-	-	-	-	-	-	-
AM-One	ビムコ・ストラテジック・インカムF1月号	-0.6	29.8	-1.0	-2.7	-2.6	-0.9	-	5.4	6.0	★★★★
AM-One	ビムコ・ストラテジック・インカムF2月号	-0.4	42.5	-1.0	-2.7	-2.6	-0.9	-	5.4	6.0	★★★★
AM-One	ビムコ・ストラテジック・インカムF3月号	-0.8	35.8	-1.0	-2.7	-2.6	-0.9	-	5.4	6.2	★★★★
AM-One	ビムコ・ストラテジック・インカムF4月号	-0.1	27.1	-1.0	-2.7	-2.6	-0.9	-	5.3	6.0	★★★★
AM-One	ビムコ・ストラテジック・インカムF5月号	-0.0	12.7	-1.0	-2.7	-2.6	-0.9	-	5.4	6.0	★★★★
AM-One	ビムコ・ストラテジック・インカムF6月号	-0.1	19.0	-1.0	-2.8	-2.7	-0.9	-	5.4	6.1	★★★★
AM-One	ビムコ・ストラテジック・インカムF7月号	-0.3	26.2	-1.0	-2.7	-2.6	-0.9	-	5.4	6.0	★★★★
AM-One	ビムコ・ストラテジック・インカムF8月号	-0.1	30.5	-1.0	-2.7	-2.6	-0.9	-	5.3	6.0	★★★★
AM-One	ビムコ・ストラテジック・インカムF9月号	-0.1	53.8	-1.0	-2.7	-2.6	-0.9	-	5.3	6.0	★★★★
AM-One	ビムコ・ストラテジック・インカムF10月号	-0.2	35.9	-1.0	-2.7	-2.7	-0.9	-	5.4	6.1	★★★★
AM-One	ビムコ・ストラテジック・インカムF11月号	-0.0	33.0	-1.0	-2.7	-2.6	-0.9	-	5.4	6.1	★★★★
AM-One	ビムコ・ストラテジック・インカムF12月号	-0.3	51.5	-1.0	-2.8	-2.7	-0.9	-	5.4	6.1	★★★★
ブラックロック	ワールド・ボンド・オープン(ヘッジ有)	0.0	1.9	-1.0	-8.4	-7.6	-3.3	-1.2	4.9	4.6	★★
ブラックロック	ワールド債券ファンド(ヘッジ有)	0.0	1.2	-0.9	-8.3	-7.6	-3.3	-1.2	4.9	4.6	★★
ブラックロック	BEST(ヘッジ有/年2)	-0.2	50.9	-0.4	-1.9	-2.8	-1.0	-	4.0	4.7	★★★★
ブラックロック	iインカム	-0.5	52.8	-0.4	-0.6	-2.6	-0.7	-	4.6	5.3	★★★★★
UBS AM	世界公共インフラ債券投信(通貨選択)円(年2)	-1.8	119.7	-1.0	-6.8	-8.1	-2.8	-0.7	7.8	8.3	★★
UBS AM	公益・金融社債F(年1・ヘッジ有)(わかば)	0.2	10.2	-1.0	-5.1	-6.8	-2.0	-	6.9	7.5	★★★
HSBC投信	グローバル・ターゲット利回り債券F20-03(限定追加型)(グローバル・ターゲット)	-0.1	45.2	0.0	0.1	0.5	-	-	1.3	-	★★★★★
HSBC投信	グローバル・ターゲット利回り債券F20-12(限定追加)	-2.2	880.1	-0.3	1.9	-	-	-	-	-	-
アムンディ	ジャパン・プラス債券F(年1)(円のソムリエ)	0.0	1.2	-0.2	-4.1	-6.3	-3.5	-	5.8	4.9	★
アムンディ	マルチセクター債券F20-12(限定追加)(ブレンド・ボンド)	-0.0	9.1	-1.4	-7.5	-	-	-	-	-	-
三井住友トラスト	債券コア戦略F	-0.2	22.8	-1.1	-4.0	-3.1	-1.6	-	2.7	3.2	★★★
三井住友トラスト	PIMCO 世界不動産関連債券F(ヘッジ有/年2)	-0.2	6.6	-0.2	-5.9	-3.7	-2.2	-	3.1	3.8	★★★
三井住友DS	公益債券投信(資産成長)	0.0	4.2	-0.8	-5.1	-6.6	-2.3	-	6.7	7.7	★★
三井住友DS	スマート・ストラテジー・ファンド(年2)	-0.0	10.0	-1.4	-5.1	-5.4	-2.3	-1.4	5.1	5.4	★★
三井住友DS	先進国債ファンド(リスク抑制型)(未来のコツ)	-3.9	228.4	-0.2	-3.2	-2.8	-0.9	-	2.4	2.4	★★★★★
三井住友DS	ひとくふう世界国債F(ヘッジ有)	-0.0	3.3	-0.4	-2.9	-4.1	-1.2	-	3.3	3.6	★★★★
BNYメロン	インサイト・グローバル・クレジット・ファンド A(ヘッジ有/年2)	-0.1	7.2	-0.9	-4.4	-	-	-	-	-	-
SBI AM	ジャパン・ベターインカム・ファンド(ベタイン)	-0.1	13.2	-0.5	-4.2	-5.1	-1.1	-	4.1	4.2	★★★★
キャピタル	グローバル・ボンド・ファンドF(限定為替ヘッジ)	11.5	906.7	-1.0	-4.6	-5.1	-1.3	-	5.4	4.9	★★★
楽天投信	世界債券(為替ヘッジ付)F	0.2	3.5	0.0	-2.8	-4.1	-2.4	-	2.4	2.1	★★★
楽天投信	全世界債券インデックス(ヘッジ)F(楽天・バンガードF全世界債券ヘッジ)	0.2	5.8	-1.0	-5.9	-6.4	-	-	5.3	-	★★
新生IM	オリックス 世界国債F(グローバル・ダイナミック・デュレーション/ヘッジ有)	-0.1	12.8	-0.6	-8.1	-7.2	-3.1	-	5.3	5.2	★★
新生IM	オリックス 世界社債アクティブF(ヘッジ有)	-0.0	11.5	-1.0	-5.6	-6.6	-1.5	-	7.1	7.7	★★★
あおぞら投信	先進国中短期公社債F(ヘッジ有)(海のしずく)	-0.1	3.4	0.0	-1.4	-2.2	-1.3	-	2.8	3.3	★★★★
野村AM	ボンド・インカム・オープン	-0.1	34.4	-0.4	-1.4	-1.8	-0.9	-0.4	0.9	0.9	★★★★★
野村AM	ファンドマスターズ 世界債券A(ヘッジ付/毎月)	-0.1	6.5	-0.8	-3.0	-5.7	-2.4	-0.1	6.5	7.1	★★★

運用 会社	ファンド名(愛称)	月間 資金増減 億円	月末 純資産 億円	リターン(%)					リスク(%)		Morningstar ファンドスターズ
				1か月	1年	3年 (年率)	5年 (年率)	10年 (年率)	3年 (年率)	5年 (年率)	
野村AM	先進国ヘッジ債券ファンド《エンタメくん》	-0.8	59.7	-0.3	-2.0	-3.6	-1.9	-0.6	2.8	2.5	★★★★
野村AM	PIMCO・世界インカム戦略F《ヘッジ有 毎月》	-6.0	892.4	-1.0	-2.8	-2.8	-1.0	-	5.4	6.1	★★★★★
野村AM	グローバルボンド投信《毎月/米ドル》	-0.0	1.8	0.0	-1.9	-1.1	-1.3	-	5.3	8.1	★★★★★
野村AM	テンブルトン・トータル・リターン《ヘッジ有/毎月》	-0.0	1.9	-3.7	-4.8	-7.7	-6.4	-3.3	9.5	8.4	★
日興AM	円サポート	-0.1	7.7	-0.2	-6.0	-7.8	-3.6	-0.5	7.4	6.2	★★
三菱UFJ国際投信	国際機関債オープン《ヘッジ有》	1.7	48.5	-0.4	-5.7	-7.1	-3.2	-0.8	5.5	4.8	★★★★
三菱UFJ国際投信	PIMCO インカム戦略ファンド《円インカム》(毎月)	-0.8	45.9	-1.0	-2.8	-2.8	-1.0	-	5.4	6.1	★★★★★
三菱UFJ国際投信	ビムコ・インカム・ストラテジーF《限定ヘッジ》(毎月)	-0.1	33.9	-1.0	-2.9	-2.8	-1.0	-	5.4	6.1	★★★★
JPモルガン	債券インカム・ファンド《ヘッジ有、毎月》	0.0	0.0	-0.5	-6.4	-3.4	-	-	4.7	-	★★★★
インベスコ	インカム・ナビゲーター《ヘッジ有》(毎月)	0.0	0.1	-0.7	-1.5	-3.3	-1.5	-	5.5	7.8	★★★★
インベスコ	世界債券戦略F《ヘッジ有》(毎月)《ターゲット・ボンド》	0.1	0.5	-1.4	-2.6	-2.3	0.1	-	5.2	5.0	★★★★★
フィデリティ投信	ストラテジック・インカムF A《ヘッジ有》《悠々債券》	-2.5	216.7	-1.1	-4.1	-4.2	-1.9	0.1	5.9	6.1	★★★★★
ペアリングス	ワールド・ボンド&カレンシーF《毎月》《ウインドミル》	-3.2	175.7	-0.6	-5.4	-7.1	-3.0	-1.4	5.1	5.0	★★
ドイチェAM	グローバル公益債券ファンド《毎月》A《ヘッジ有》	8.8	413.8	-1.0	-5.7	-7.1	-2.6	-0.6	7.0	8.1	★★
ゴールドマン・S	債券戦略F A《毎月/ヘッジ有》《ザ・ボンド》	-0.0	5.3	0.3	-1.1	-3.2	-1.0	-	3.8	5.8	★★★★
ゴールドマン・S	フォーカス・イールド・ボンド 毎月《ターゲット・ボンド》	-0.5	83.7	-0.7	-3.9	-4.8	-1.8	-	6.2	7.3	★★★★
アライアンス・B	グローバル・ハイ・インカム・Op.B《NKコンパス》《ヘッジ有》	0.0	12.8	-0.8	-4.1	-5.2	-2.3	-0.4	5.6	5.5	★★★★★
アライアンス・B	世界SDGs債券ファンド《毎月・ヘッジ有》	0.1	0.7	-0.9	-4.1	-	-	-	-	-	-
ビクテ投信	円インカム・セレクトF《毎月》《円インカム・セレクト》	-0.2	22.4	-0.8	-3.7	-6.2	-2.5	-0.3	6.6	5.7	★★★★
UBS AM	世界公共インフラ債券投信《通貨選択》円《毎月》	-9.0	646.7	-1.0	-6.8	-8.1	-2.8	-0.7	7.8	8.3	★★
UBS AM	公益・金融社債ファンド《ヘッジ有》《わかば》	-0.9	90.5	-1.0	-5.4	-6.9	-2.0	-0.0	7.0	7.5	★★★★
アムンディ	ジャパン・プラス債券ファンド《円》《ソムリエ》	-0.1	16.6	-0.2	-4.2	-6.4	-3.6	-0.6	5.8	4.9	★★
三井住友トラスト	PIMCO 世界不動産関連債券F《ヘッジ有/毎月》	0.0	1.9	-0.2	-5.9	-3.7	-2.2	-	3.1	3.8	★★★★
三井住友DS	公益債券投信《毎月》	-0.6	40.6	-0.8	-5.1	-6.6	-2.2	-0.3	6.8	7.8	★★★★
三井住友DS	国債プラス《毎月》《円の達人》	-0.1	4.9	-1.4	-6.0	-5.8	-2.9	-0.2	5.2	4.9	★★★★★
三井住友DS	スマート・ストラテジー・ファンド《毎月》	-0.2	24.4	-1.4	-5.1	-5.4	-2.3	-1.4	5.1	5.4	★★
スカイオーシャン	世界債券戦略ファンド《ヘッジ有》	-0.1	4.5	-1.5	-4.8	-5.0	-2.0	-	5.3	5.7	★★★★
外国債券・世界型(除く日本)											
野村AM	外国債券インデックスファンド	-0.0	7.1	2.7	5.0	3.3	3.7	3.4	6.5	5.5	★★★★
野村AM	Funds-i 外国債券	0.4	28.3	2.7	5.0	3.2	3.6	3.4	6.5	5.5	★★★★
日興AM	年金積立インターナショナル・ボンドF《DC Iボンド》	0.0	4.8	2.4	3.6	2.2	2.9	2.4	6.4	5.4	★★
日興AM	高金利先進国債券Op.《資産成長》《月桂樹》	-0.2	56.4	0.9	1.6	2.2	2.6	2.4	8.9	7.8	★★
日興AM	インデックスF海外債券《ヘッジ無》《DCインデックス海外債券》	-0.2	97.4	2.7	4.7	3.1	3.5	3.3	6.5	5.5	★★★★
三菱UFJ国際投信	外国債券オープン	0.1	22.6	2.7	4.6	2.8	3.2	2.9	6.5	5.5	★★★★
三菱UFJ国際投信	海外債券オープン	0.8	171.7	2.4	4.2	3.0	3.6	3.5	6.7	5.6	★★★★
三菱UFJ国際投信	バリュュー・ボンドF《ヘッジ無》(年1)《みらいの港》	1.2	17.6	2.6	2.8	8.4	6.0	5.0	6.8	8.4	★★★★★
三菱UFJ国際投信	ビムコ・トータル・リターンF《ヘッジ無》(年1)	-0.0	22.8	3.2	2.6	5.4	4.8	-	6.1	5.2	★★★★★
三菱UFJ国際投信	AMP グローバル・インフラ債券F《ヘッジ無》(年1)《世界のいしずえ》	0.2	28.0	2.4	3.3	4.5	5.1	-	7.3	8.7	★★★★★
三菱UFJ国際投信	世界国債インデックスファンド(年1)	0.7	49.1	2.7	4.8	3.1	3.5	3.3	6.5	5.4	★★★★
三菱UFJ国際投信	eMAXIS 先進国債券インデックス	-0.9	146.0	2.7	4.7	3.1	3.5	3.3	6.5	5.4	★★★★
三菱UFJ国際投信	eMAXIS Slim 先進国債券インデックス	23.9	797.0	2.7	5.3	3.6	4.0	-	6.5	5.5	★★★★★
大和AM	海外ソブリン・ファンド(1年)	0.0	0.3	2.0	3.5	1.2	2.1	1.9	7.5	6.4	★
大和AM	グローバル債券ファンド(年2)	-0.1	5.0	1.7	4.5	3.4	2.7	2.0	7.1	6.8	★
大和AM	世界債券ファンド(年2)《ワールドプライム》	-0.0	0.3	2.2	5.7	4.1	2.7	1.6	7.2	6.7	★★
大和AM	インデックスセレクト 外国債券	0.0	5.4	2.7	4.8	3.2	3.6	-	6.5	5.4	★★★★
大和AM	D-I's 外国債券インデックス	0.0	0.1	2.7	4.8	3.2	3.6	-	6.5	5.4	★★★★
大和AM	ノーロード 外国債券ファンド	0.2	2.3	2.7	4.8	3.2	3.6	-	6.5	5.4	★★★★
大和AM	iFree 外国債券インデックス	-0.2	73.1	2.7	5.2	3.6	4.0	-	6.5	5.4	★★★★★
大和AM	つみたてインデックス外国債券	1.7	59.4	2.7	5.3	3.6	4.0	-	6.5	5.4	★★★★★
SBI岡三	日系外債オープン《ヘッジ無》	-0.3	0.8	3.2	6.3	8.0	-	-	6.9	-	★★★★★
明治安田AM	外国債券オープン《夢実現》	-0.1	5.4	2.5	4.1	2.7	3.1	3.0	6.5	5.4	★★★★
明治安田AM	外国債券ファンド《ハリアー》	0.0	1.3	2.5	4.1	2.6	3.0	2.9	6.4	5.4	★★
インベスコ	世界グリーンボンド・ファンド《ヘッジ無》	-0.0	16.3	2.8	5.3	-	-	-	-	-	-
アパディーン・S	海外高格付け債ファンドB《ヘッジ無》	-0.1	27.6	2.4	3.2	2.4	2.9	2.6	5.9	5.1	★★
農中全共AM	JA海外債券ファンド	-0.0	2.0	2.6	4.4	2.7	3.0	2.8	6.4	5.4	★★
ニッセイAM	SDGsインカムファンド《資産成長・ヘッジ無》	-0.4	1.6	2.9	7.8	-	-	-	-	-	-
ニッセイAM	《購入・換金手数料なし》外国債券インデックスF	2.0	252.9	2.8	5.2	3.6	4.0	-	6.5	5.5	★★★★
モルガン・S	グローバル・ボンド・オープンM	-0.5	5.2	-0.1	-5.8	-6.0	-2.2	-0.5	4.6	4.3	★
パインブリッジ	日本企業外貨建て社債F《ヘッジ無》《ぼんさい》	0.0	8.4	3.9	6.8	8.8	7.7	-	7.6	7.4	★★★★★
SOMPO	外国債券ファンド《ヘッジ無》	0.1	8.4	2.8	3.6	2.4	3.3	3.1	6.4	5.3	★★★★
AM-One	グローバル・ボンド・ポートD《ヘッジ無》	0.0	130.9	2.2	2.6	1.4	2.5	2.4	6.4	5.5	★★
AM-One	高格付けインカム・Op.(1年)《ハッピークローバー》	-0.1	11.7	0.9	-0.7	2.5	2.8	2.0	8.4	8.2	★
AM-One	外国債券バシッパ・ファンド	0.5	145.0	2.7	5.1	3.4	3.8	3.5	6.5	5.4	★★★★
AM-One	たわらノーロード 先進国債券	7.5	415.1	2.7	5.2	3.6	4.0	-	6.5	5.4	★★★★★
ブラックロック	iシェアーズ 先進国債券インデックスF	0.2	7.3	2.7	5.2	3.5	3.8	-	6.5	5.5	★★★★
HSBC投信	グローバル・ターゲット利回り債券F22-09《限定追加》《グローバル・ターゲット》	-0.2	175.3	0.4	-	-	-	-	-	-	-
ステート・S	先進国債券インデックス・オープン	-0.1	7.2	2.8	5.2	3.6	4.0	-	6.5	5.5	★★★★
アムンディ	ストラテジック・インカムF《ヘッジ無/年2》《ボンドアクセス》	0.0	1.6	2.7	2.8	8.0	5.3	-	6.9	8.3	★★★★
三井住友トラスト	債券総合型ファンド《ヘッジ無/年2》	0.2	14.8	3.3	5.9	7.7	5.8	-	6.6	8.5	★★★★★
三井住友トラスト	外国債券インデックスファンド	-0.2	55.8	2.7	4.6	3.0	3.4	3.2	6.5	5.4	★★★★
三井住友トラスト	SMT グローバル債券インデックス・オープン	2.6	294.3	2.7	4.8	3.2	3.6	3.4	6.5	5.4	★★★★
三井住友トラスト	外国債券インデックスe	-0.2	29.2	2.7	4.9	3.2	3.6	3.4	6.5	5.4	★★★★
三井住友トラスト	My SMT グローバル債券インデックス(ノーロード)	0.7	9.2	2.7	5.2	-	-	-	-	-	-
三井住友DS	ビムコ・ストラテジック・インカムF《ヘッジ無/年1》	4.9	52.2	3.4	7.2	10.7	6.9	-	6.9	7.7	★★★★★
三井住友DS	日系企業海外債券オープン《ヘッジ無》《日本びより》	2.2	61.3	2.7	4.4	7.2	6.3	-	6.6	6.5	★★★★★
三井住友DS	DC外国債券インデックスファンド	1.3	832.4	2.7	5.1	3.5	3.9	3.7	6.5	5.4	★★★★★
三井住友DS	外国債券インデックス年金F	0.7	19.1	2.7	5.1	3.5	-	-	6.5	-	★★★★
三井住友DS	三井住友DS・先進国債インデックス・ファンド	0.7	5.0	2.7	4.8	-	-	-	-	-	-
りそなAM	Smart-i 先進国債券インデックス《ヘッジ無》	1.3	24.6	2.7	5.3	3.6	4.0	-	6.5	5.4	★★★★
日興AM	日興・GS 世界ソブリン・ファンド(毎月)	-0.1	34.0	3.1	4.2	2.9	3.0	2.0	7.1	6.0	★★

運用 会社	ファンド名(愛称)	月間 資金増減 億円	月末 純資産 億円	リターン(%)						リスク(%)		Morningstar ファンドスターズ
				1か月	1年	3年 (年率)	5年 (年率)	10年 (年率)	3年 (年率)	5年 (年率)		
日興AM	高金利先進国債券オープン(毎月)(月桂樹)	-5.4	592.4	1.0	1.7	2.3	2.6	2.5	8.9	7.8	★★	
日興AM	五大陸債券ファンド(毎月)	-4.6	423.8	2.7	4.7	3.0	3.5	3.4	6.7	5.7	★★★★	
三菱UFJ国際投信	外国債券オープン(毎月)	-3.0	439.1	2.7	4.5	2.7	3.2	2.9	6.5	5.4	★★★★	
三菱UFJ国際投信	ワールド・インカムオープン	-0.1	25.6	2.7	4.6	2.7	3.1	2.8	6.5	5.5	★★	
三菱UFJ国際投信	海外債券Op.(3ヵ月)(四季の恵み)	0.1	125.6	2.4	4.1	2.9	3.5	3.4	6.7	5.6	★★★★	
三菱UFJ国際投信	バリュース・ボンドF<ヘッジ無>(毎月)(みらいの港)	-0.2	44.0	2.6	2.9	8.4	6.0	5.0	6.8	8.4	★★★★★	
三菱UFJ国際投信	世界国債インデックスファンド(毎月)	-0.1	10.5	2.7	4.6	2.9	3.3	3.1	6.5	5.4	★★★★	
三菱UFJ国際投信	AMP グローバル・インフラ債券F(ヘッジ無/毎月)(世界のいしずえ)	94.7	1,422.4	2.4	3.3	4.5	5.1	5.1	7.3	8.7	★★★★★	
三菱UFJ国際投信	ビムコトータル・リターンF<ヘッジ無>(毎月)	-0.0	43.8	3.2	2.6	5.4	4.8	-	6.1	5.2	★★★★★	
大和AM	グローバル債券ファンド(毎月)	-7.5	883.6	1.7	4.3	3.3	2.6	2.0	7.2	6.8	★★	
大和AM	外債ソブリン・オープン(毎月)	-0.1	10.5	2.0	3.5	1.2	2.1	1.9	7.5	6.4	★	
大和AM	世界債券ファンド(毎月)(ワールドプライム)	-1.5	187.0	2.2	5.7	4.1	2.7	1.7	7.2	6.7	★★	
大和AM	海外ソブリン・ファンド(毎月)	-0.6	64.3	2.0	3.5	1.2	2.1	1.9	7.5	6.4	★	
大和AM	りそな ハイグレード・ソブリン・ファンド(毎月)	-0.2	26.6	2.1	2.9	1.6	2.3	2.2	7.6	6.5	★★	
大和AM	外債ソブリン・ファンド(毎月)	-0.0	2.7	2.0	3.5	1.2	2.1	1.9	7.5	6.4	★	
明治安田AM	外国債券オープン毎月(夢実現)	-0.9	67.8	2.5	4.1	2.7	3.1	2.9	6.5	5.4	★★★★	
明治安田AM	バン・バシフィック外国債券オープン[毎月]	-2.4	151.4	1.3	0.1	2.5	3.3	3.0	7.3	6.6	★★★★	
ニッセイAM	高金利国債債券ファンド(スリーポイント)	-1.9	194.8	1.4	2.5	2.9	4.1	2.5	7.5	6.3	★★	
ニッセイAM	SDGsインカムファンド(予想分配金提示・ヘッジ無)	0.0	0.5	2.9	7.8	-	-	-	-	-	-	
ゴールドマン・S	バラエティ・オープン	-0.2	64.0	1.4	-5.2	-3.0	-0.3	0.1	4.7	4.2	★	
ゴールドマン・S	毎月分配債券ファンド(妖精物語)	-2.3	267.8	2.6	5.2	4.6	4.7	4.1	6.0	5.7	★★★★★	
バインブリッジ	世界国債インカムOp.「毎月タイプ」(スーパーシート)	-0.2	17.3	2.5	6.4	4.5	3.9	2.3	6.5	5.4	★★★★	
バインブリッジ	世界国債インカムOp.「年金タイプ」(スーパーシート)	0.0	1.7	2.4	6.1	4.4	3.9	2.2	6.3	5.3	★★★★	
AM-One	海外国債ファンド	-0.6	101.6	2.6	4.3	2.3	3.4	3.1	6.5	5.6	★★	
AM-One	海外国債ファンド(3ヶ月)	-0.1	19.0	2.6	4.3	2.3	3.4	3.2	6.6	5.6	★★	
AM-One	ル・メス・グローバル債券F(毎月)	-0.1	20.7	2.3	5.3	4.3	4.1	2.7	6.2	5.9	★★★★	
AM-One	グローバル・ボンド・ポート 毎月決算(ヘッジ無)	-0.2	36.2	2.2	2.5	1.3	2.4	2.3	6.4	5.5	★★	
AM-One	グローバル・ボンド・ポート毎月決算2(ぶんばいくん)	-0.9	25.5	2.2	2.5	1.3	2.4	2.3	6.4	5.5	★★	
AM-One	高格付インカム・Op.(毎月)(ハッピークローバー)	-6.4	874.3	0.9	-0.7	2.5	2.7	1.9	8.4	8.1	★	
東京海上AM	ニッポン世界債券ファンド	-0.0	14.3	2.5	5.4	4.7	3.9	3.3	6.6	6.7	★★★★	
アムンディ	米国・ユーロ投資適格債F(りそな ベア・インカム)	-0.2	25.2	2.7	8.8	5.2	4.3	4.1	6.1	6.9	★★★★★	
アムンディ	ストラテジック・インカムF(ヘッジ無/毎月)(ポンドアクセス)	-0.0	8.7	2.7	2.8	8.1	5.3	-	6.9	8.4	★★★★★	
しんきんAM	海外ソブリン債セレクション(欧米ソブリン債ポート)	0.0	5.2	2.8	4.7	2.2	2.6	2.5	6.3	5.3	★★	
三井住友トラスト	高金利ソブリンオープン	-0.6	93.0	1.5	1.3	2.3	2.7	2.1	8.2	7.3	★★	
三井住友トラスト	債券総合型ファンド(ヘッジ無)	0.1	18.7	3.2	5.9	7.7	5.8	5.6	6.6	8.5	★★★★★	
三井住友トラスト	外国債券オープン(毎月)	-0.3	39.2	2.6	4.4	2.8	3.2	2.9	6.5	5.4	★★★★	
三井住友DS	グローバル債券オープン	-0.4	95.9	2.0	6.1	6.2	4.7	3.2	5.5	5.9	★★★★	
三井住友DS	ビムコ・ストラテジック・インカムF(ヘッジ無/3ヵ月)	1.7	45.0	3.3	7.3	10.8	6.9	-	6.8	7.6	★★★★★	
外国債券・世界型(除く日本、円ヘッジ)												
野村AM	Funds-i 外国債券・ヘッジ有	0.7	13.6	-0.8	-7.5	-7.8	-2.9	-	5.5	5.2	★★	
日興AM	インデックスF海外債券(ヘッジ有)(DCインデックス海外債券)	-0.1	5.7	-0.8	-7.7	-7.9	-3.0	-0.8	5.4	5.1	★★★★	
三菱UFJ国際投信	バリュース・ボンドF<為替リスク軽減>(年1)(みらいの港)	-0.0	4.9	-1.7	-7.1	-4.9	-2.0	-0.8	6.4	7.9	★★★★	
三菱UFJ国際投信	ビムコトータル・リターンF<米ドルヘッジ>(年1)	-0.1	7.9	-1.2	-7.2	-7.6	-3.1	-	5.7	5.1	★★	
三菱UFJ国際投信	AMP グローバル・インフラ債券F(ヘッジ有)(年1)(世界のいしずえ)	-0.0	8.8	-1.6	-7.1	-8.3	-2.8	-	8.9	10.0	★	
三菱UFJ国際投信	eMAXIS 先進国債券インデックス(ヘッジ有)	0.6	8.9	-0.8	-7.4	-7.6	-2.8	-	5.3	5.1	★★	
SBI岡三	日系外債オープン(ヘッジ有)	0.0	1.8	-0.4	-3.7	-3.5	-	-	3.1	-	★★★★★	
明治安田AM	NBグローバル好利回り社債F23-02(限定追加)	-0.1	151.6	0.2	-	-	-	-	-	-	-	
明治安田AM	NBグローバル好利回り社債F23-06(限定追加)	0.0	182.1	0.1	-	-	-	-	-	-	-	
明治安田AM	NB世界好利回り事業債ファンド23-07(限定追加)	31.9	130.1	-1.8	-	-	-	-	-	-	-	
インベスコ	世界グリーンボンド・ファンド<ヘッジ有>	-0.0	4.3	-1.0	-6.3	-	-	-	-	-	-	
シュローダー	先進国債券ファンド21-07(限定追加型)	-0.4	93.9	-0.0	2.5	-	-	-	-	-	-	
ニッセイAM	SDGsインカムファンド(資産成長・ヘッジ有)	0.0	0.3	-0.9	-5.2	-	-	-	-	-	-	
ゴールドマン・S	グローバル・ターゲット戦略債券ファンド2021-11(限定追加型)	-2.5	1,244.2	-0.0	2.9	-	-	-	-	-	-	
ゴールドマン・S	グローバル社債ターゲット22-06(限定追加)(ワンロード)	-2.2	340.4	-0.2	2.3	-	-	-	-	-	-	
ゴールドマン・S	GSグローバル社債ターゲット22-12(限定追加)(ワンロード)	-4.6	712.7	-0.3	-	-	-	-	-	-	-	
ゴールドマン・S	グローバル社債ターゲット23-06(限定追加)(ワンロード)	-0.2	602.7	-0.1	-	-	-	-	-	-	-	
バインブリッジ	日本企業外債建て社債F(ヘッジ有)(ぼんさい)	-0.1	6.6	-0.2	-3.6	-4.6	-0.5	-	3.7	5.5	★★★★★	
SOMPO	外国債券ファンド	0.0	11.6	-0.7	-8.2	-8.3	-3.2	-1.0	5.4	5.2	★★	
AM-One	グローバル・ボンド・ポートC(ヘッジ有)	0.9	88.2	-1.1	-9.1	-8.9	-3.6	-1.5	6.0	5.7	★	
AM-One	みずほグローバル・ターゲット利回り債券F22-06(限定追加)	-0.9	270.7	0.0	2.6	-	-	-	-	-	-	
AM-One	みずほグローバル・ターゲット利回り債券F23-01(限定追加)	-0.9	155.2	0.2	-	-	-	-	-	-	-	
AM-One	Oneグローバル・ターゲット利回り債券F23-06(限定追加)	-3.1	270.8	0.6	-	-	-	-	-	-	-	
AM-One	たわらノロード 先進国債券<ヘッジ無>	2.7	135.2	-0.8	-7.5	-7.6	-2.7	-	5.5	5.2	★★★★	
東京海上AM	ニッポン世界債券F(ヘッジ有/年1)	-0.4	45.0	-0.4	-4.8	-5.5	-1.9	-0.5	4.0	3.9	★★★★	
東京海上AM	Roggeニッポン海外債券F(ヘッジ有/年1)	-0.0	4.2	-0.5	-4.2	-4.7	-0.7	-	3.4	3.9	★★★★★	
HSBC投信	グローバル・ターゲット利回り債券F20-07(限定追加)(グローバル・ターゲット)	-3.1	673.2	0.1	1.8	1.9	-	-	2.1	-	★★★★★	
HSBC	グローバル・ターゲット利回り債券F23-02(限定追加)(グロタ)	-0.2	194.2	0.4	-	-	-	-	-	-	-	
ステート・S	先進国債券インデックス・オープン(ヘッジ有)	3.0	144.3	-0.8	-7.3	-7.5	-2.6	-	5.5	5.2	★★★★	
アムンディ	ストラテジック・インカムF(ヘッジ有/年2)(ポンドアクセス)	-0.0	1.8	-1.4	-7.7	-5.4	-2.6	-	5.7	7.6	★★★★	
三井住友トラスト	債券総合型ファンド(ヘッジ有/年2)	0.2	11.0	-0.9	-4.7	-5.5	-2.2	-	6.2	7.9	★★★★	
三井住友トラスト	SMT グローバル債券インデックスOp.(ヘッジ有)	0.5	43.2	-0.8	-7.7	-7.8	-2.9	-	5.5	5.2	★★	
朝日ライフAM	Nvestグローバル ボンドOp.(Avest-B)	-0.1	21.8	-1.0	-7.2	-7.4	-2.4	-0.6	5.4	5.1	★★★★	
三井住友DS	ビムコ・ストラテジック・インカムF(ヘッジ有/年1)	-0.9	138.4	-1.0	-2.9	-2.8	-1.0	-	5.4	6.2	★★★★	
三井住友DS	日系企業海外債券オープン(ヘッジ有)(日本びより)	6.6	332.4	-0.7	-5.8	-5.8	-1.6	-	4.9	5.6	★★★★	
三井住友DS	PIMCO グローバル・ターゲット戦略債券F21-06(限定追加)	-2.9	1,143.0	-0.3	2.1	-	-	-	-	-	-	
三井住友DS	グローバル・ターゲット戦略債券F22-03(限定追加)	-2.6	660.5	0.7	2.6	-	-	-	-	-	-	
三井住友DS	グローバル・ターゲット債券F23-03(限定追加型)	-0.1	41.6	0.2	-	-	-	-	-	-	-	
りそなAM	Smart-i 先進国債券インデックス(ヘッジ有)	0.9	20.4	-0.8	-7.2	-7.4	-2.6	-	5.5	5.1	★★★★	
日興AM	高格付債券F(替ヘッジ70)毎月(73/しちさん)	-0.1	20.4	0.0	-4.1	-5.3	-2.1	0.2	6.5	5.5	★★★★	
三菱UFJ国際投信	世界投資適格債Op.(ヘッジ有/毎月)	-0.0	32.4	-1.2	-6.8	-7.5	-3.1	-1.1	6.2	6.3	★	

運用 会社	ファンド名(愛称)	月間 資金増減 億円	月末 純資産 億円	リターン(%)					リスク(%)		Morningstar ファンドスターズ
				1か月	1年	3年 (年率)	5年 (年率)	10年 (年率)	3年 (年率)	5年 (年率)	
三菱UFJ国際投信	AMP グローバル・インフラ債券F(ヘッジ有/毎月)(世界のいしずえ)	2.4	142.0	-1.6	-6.9	-8.3	-2.8	-0.7	8.9	10.0	★★
三菱UFJ国際投信	バリュース・ボンドF(為替リスク軽減)(毎月)(みらいの港)	-0.3	5.9	-1.7	-7.2	-5.0	-2.0	-0.8	6.4	7.9	★★★★
三菱UFJ国際投信	ビムコトータル・リターンF(米ドルヘッジ)(毎月)	-0.2	13.9	-1.2	-7.2	-7.7	-3.1	-	5.7	5.1	★★
ニッセイAM	SDGsインカムファンド(予想分配金提示・ヘッジ有)	0.0	0.1	-1.1	-6.0	-	-	-	-	-	-
AM-One	先進国投資適格債券F(ヘッジ有)(マイワルツ)	3.5	251.1	-0.9	-4.7	-6.4	-1.2	-	6.6	7.4	★★★★
東京海上AM	ニッポン世界債券ファンド(ヘッジ有)	-2.8	385.4	-0.4	-4.8	-5.4	-1.9	-0.5	4.0	3.9	★★★★
東京海上AM	Roggeニッポン海外債券ファンド(ヘッジ有)	-0.1	34.6	-0.5	-4.0	-4.5	-0.5	0.5	3.4	3.9	★★★★★
アムンディ	ストラテジック・インカムF(ヘッジ有/毎月)(ボンドアクセス)	-0.0	2.9	-1.4	-7.8	-5.4	-2.7	-	5.7	7.5	★★★★
三井住友トラスト	債券総合型ファンド(ヘッジ有)	0.0	10.0	-0.8	-4.6	-5.4	-2.2	-0.3	6.3	8.0	★★★★
三井住友DS	ビムコ・ストラテジック・インカムF(ヘッジ有/3か月)	-0.3	103.9	-1.0	-2.8	-2.8	-1.0	-	5.4	6.1	★★★★★
外国債券・北米型											
日興AM	米国超長期プライム社債ファンド(1年)(USプライム)	1.6	8.4	1.2	-	-	-	-	-	-	-
大和AM	米国国債ファンド(ヘッジ無)	1.2	28.2	2.9	1.5	5.0	5.4	4.5	6.9	6.1	★★
大和AM	米国国債ファンド(機動的ヘッジ)	0.5	2.3	2.6	-0.2	1.3	3.2	3.4	6.7	6.0	★
大和AM	米国国債F-ラダー10-(ヘッジ無)	0.0	2.1	1.3	1.4	6.3	5.4	-	7.2	6.1	★★★★
大和AM	債券コア戦略ファンド(ヘッジ無)	3.2	7.9	2.7	1.6	5.6	4.5	-	6.6	5.7	★★
SBI岡三	米国インフレ連動国債ファンド	0.0	0.1	2.2	-	-	-	-	-	-	-
SBI岡三	USショートデュレーション戦略F/JPMウルトラショート・インカムETF	0.1	0.1	-	-	-	-	-	-	-	-
JPモルガン	USコア債券ファンド(ヘッジ無、年1)	0.4	14.4	3.2	2.3	5.9	-	-	6.9	-	★★★★
ニッセイAM	米国不動産投資法人債F(年2・ヘッジ無)	0.0	1.6	3.9	4.6	8.6	6.9	-	7.2	7.6	★★★★★
アイアンス・B	米国不動産好利回り債券F(ヘッジ無)(イーグル・ハウス)	0.0	0.1	4.4	13.5	15.8	-	-	9.0	-	★★★★★
AM-One	USインカムオープンB(ヘッジ無)	0.1	15.7	3.2	4.7	8.6	8.9	7.8	8.3	8.6	★★★★★
東京海上AM	米国短期国債ファンド(年1回)(コメタン)	0.3	3.0	4.1	-	-	-	-	-	-	-
フランクリン・T	アメリカ地方債F(ヘッジ無)(ムニボン)	13.3	130.4	2.7	4.3	-	-	-	-	-	-
ステート・S	米国社債インデックス・オープン2	-0.4	15.5	4.0	7.1	9.0	-	-	7.0	-	★★★★★
三井住友トラスト	米国地方債ファンド(ヘッジ無)(年2)	7.1	87.3	3.6	3.6	7.0	5.8	-	6.9	6.3	★★★★
三井住友DS	コーポレート・ボンド・インカム(ヘッジ無/1年)(泰平航路)	3.9	47.3	3.0	3.8	5.9	6.1	5.1	6.7	6.1	★★★★
SBI AM	SBI・シェアーズ・米国総合債券インデックスF(サクッと米国)	3.9	18.0	2.9	-	-	-	-	-	-	-
SBI AM	SBI・シェアーズ・米国投資適格社債(1-5年)インデックスF(サクッと米国)	0.2	1.5	3.6	-	-	-	-	-	-	-
SBI AM	SBI・シェアーズ・米国短期国債ファンド(サクッと米ドル)	1.4	5.9	4.0	-	-	-	-	-	-	-
マニユライフ	米国投資適格債券戦略F D(ヘッジ無・年2)	0.4	4.6	2.8	2.2	5.0	4.6	-	6.4	5.5	★★
日興AM	米国超長期プライム社債ファンド(奇数月)(USプライム)	1.8	13.9	1.2	-	-	-	-	-	-	-
三菱UFJ国際投信	USボンドファンド(毎月)(夢満債(米ドル))	-0.1	2.0	2.9	1.5	4.8	4.6	3.9	7.2	6.2	★★
三菱UFJ国際投信	米国債券オープン(毎月)	-0.2	50.0	3.0	2.0	4.9	4.9	4.0	7.1	6.2	★★
大和AM	米国国債ファンド(ヘッジ無)(毎月)	-0.2	69.9	2.9	1.6	5.0	5.4	-	6.9	6.1	★★★★
大和AM	米国国債7-10年ラダー型F(ヘッジ無) - USTライアングル -	0.0	0.5	2.8	1.3	4.2	5.4	-	6.8	6.1	★★★★
JPモルガン	USコア債券ファンド(ヘッジ無、隔月)	0.3	6.4	3.2	2.3	5.9	-	-	6.9	-	★★★★
ニッセイAM	パトナム・インカムオープン	-2.5	577.7	3.0	2.5	6.5	5.0	4.9	6.9	6.2	★★★★
ニッセイAM	パトナム・毎月分配インカムオープン	-0.2	30.9	2.9	2.2	6.2	4.9	4.7	6.9	6.3	★★★★
ニッセイAM	米国不動産投資法人債F(毎月・ヘッジ無)	0.0	2.3	3.9	4.7	8.7	6.9	-	7.2	7.6	★★★★★
AM-One	USインカムオープン毎月決算(ヘッジ無)	-0.2	41.5	3.3	4.8	8.6	8.9	7.8	8.3	8.6	★★★★★
AM-One	ルーミス米国投資適格債券ファンド(毎月)	34.9	369.8	2.6	2.2	5.3	5.5	5.0	6.5	5.7	★★★★
AM-One	USストラテジック・インカムF B(ヘッジ無)	3.2	80.8	3.3	2.3	6.4	5.8	4.9	6.6	6.1	★★★★
東京海上AM	米国短期国債ファンド(毎月)(コメタン)	0.3	1.2	4.1	-	-	-	-	-	-	-
フランクリン・T	米ドル毎月ファンド	-0.8	57.9	4.1	8.5	12.1	6.7	5.0	9.4	8.1	★★★★
フランクリン・T	米国政府証券ファンド(メイフラワ一号)	-1.0	152.2	2.9	2.4	6.8	4.5	3.9	6.9	6.0	★★
しんきんAM	海外ソブリン債セレクション(米国ソブリン債ポート)	-0.1	3.3	3.0	1.9	4.7	4.7	3.9	7.0	6.0	★★
三井住友トラスト	米国地方債ファンド(ヘッジ無)(毎月)	3.3	113.6	3.6	3.3	6.8	5.6	-	7.0	6.3	★★★★
三井住友DS	コーポレート・ボンド・インカム(ノーヘッジ)(泰平航路)	-0.2	236.6	3.1	4.0	6.0	6.2	5.2	6.7	6.1	★★★★
三井住友DS	T.ロウ・プライス USインカムファンド	-0.3	56.1	3.5	5.6	8.2	5.8	5.4	7.3	7.7	★★★★
マニユライフ	米国投資適格債券戦略F B(ヘッジ無・毎月)	0.0	8.6	2.8	2.2	5.0	4.6	-	6.4	5.5	★★
外国債券・北米型(円ヘッジ)											
野村AM	PIMCO米国投資適格債券戦略F(ヘッジ有)年2	0.0	29.0	-1.2	-8.0	-7.9	-3.2	-	5.6	5.1	★
大和AM	米国国債ファンド(ヘッジ有)	2.2	43.3	-1.2	-8.6	-8.0	-2.6	-1.4	5.5	5.7	★★
大和AM	米国国債F-ラダー10-(ヘッジ有)	-1.9	32.9	-0.3	-6.0	-5.9	-2.0	-	3.9	3.9	★★★★
大和AM	債券コア戦略ファンド(ヘッジ有)	-0.0	14.7	-1.0	-7.8	-7.4	-3.3	-	6.3	5.6	★★
JPモルガン	USコア債券ファンド(ヘッジ有、年1)	0.1	5.0	-1.0	-8.0	-7.2	-	-	5.2	-	★★★★
ニッセイAM	米国不動産投資法人債F(年2・ヘッジ有)	0.0	3.9	-0.1	-5.5	-4.5	-1.0	-	4.2	6.0	★★★★
AM-One	USインカムオープンA(ヘッジ有)	-0.0	6.9	-0.8	-5.6	-4.7	0.8	1.9	7.1	8.3	★★★★★
フランクリン・T	アメリカ地方債F(ヘッジ有)(ムニボン)	4.2	29.2	-1.4	-6.6	-	-	-	-	-	-
ステート・S	米国社債インデックスOp.(ヘッジ有)	-0.7	10.0	-0.2	-3.6	-4.6	-0.8	-	4.7	5.3	★★★★★
三井住友トラスト	米国地方債ファンド(ヘッジ有)(年2)	8.2	136.3	-0.7	-6.7	-6.3	-2.4	-	5.7	5.5	★★★★
三井住友DS	コーポレート・ボンド・インカム(ヘッジ有/1年)(泰平航路)	3.0	39.4	-0.9	-6.5	-7.0	-1.8	-0.6	5.7	6.0	★★★★
イーストスプリング	US投資適格債券F・ヘッジ付(年2)(USAボンド)	0.8	77.3	-1.1	-4.5	-6.1	-1.4	-	7.2	8.0	★★★★
マニユライフ	米国投資適格債券戦略F C(ヘッジ有・年2)	-0.0	6.9	-1.2	-7.7	-7.6	-3.2	-	5.4	5.0	★★
野村AM	PIMCO米国投資適格債券戦略F(ヘッジ有)毎月	-0.1	13.3	-1.2	-8.0	-7.9	-3.2	-	5.6	5.1	★★
大和AM	米国国債7-10年ラダー型F(部分ヘッジ) - USTライアングル -	0.2	59.6	-0.0	-6.0	-4.9	-0.1	-	4.9	5.3	★★★★★
大和AM	米国国債ファンド(ヘッジ有)(毎月)	0.1	1.8	-1.2	-8.8	-8.0	-2.5	-	5.5	5.7	★★★★
JPモルガン	USコア債券ファンド(ヘッジ有、隔月)	0.0	1.8	-1.0	-7.9	-7.2	-	-	5.2	-	★★★★
ニッセイAM	米国不動産投資法人債F(毎月・ヘッジ有)	0.0	3.6	-0.1	-5.5	-4.5	-1.0	-	4.2	6.0	★★★★
AM-One	USストラテジック・インカムF A(ヘッジ有)	-0.1	10.7	-1.0	-8.0	-6.9	-2.3	-1.0	5.2	5.3	★★★★
ステート・S	USボンド・オープン(ヘッジ有)	0.0	1.7	-0.2	-4.0	-4.9	-1.1	-0.1	4.6	5.3	★★★★
三井住友トラスト	米国地方債ファンド(ヘッジ有)(毎月)	3.8	61.9	-0.8	-6.9	-6.4	-2.5	-	5.7	5.6	★★★★
三井住友DS	コーポレート・ボンド・インカム(ヘッジ)(泰平航路)	-0.4	75.3	-0.9	-6.7	-7.1	-1.8	-0.7	5.7	6.0	★★★★
イーストスプリング	US投資適格債券F・ヘッジ付(毎月)(USAボンド毎月)	-0.0	3.5	-1.0	-4.6	-6.0	-1.2	-	6.8	7.7	★★★★
マニユライフ	米国投資適格債券戦略F A(ヘッジ有・毎月)	0.0	12.0	-1.2	-7.6	-7.6	-3.2	-	5.4	5.0	★★
外国債券・欧州型											
日興AM	欧州社債ファンド B(ヘッジ無)(グラン・マルシェ)	-0.0	5.9	2.8	17.3	5.3	2.9	-	9.4	11.0	★★★★
三菱UFJ国際投信	ユーロ・ソブリンオープン	-0.2	10.0	2.4	7.2	-0.5	0.6	1.6	7.7	7.0	★★
三菱UFJ国際投信	ユーロランド・ソブリン・インカム	-0.3	49.8	2.3	7.5	-0.3	0.4	1.5	7.8	7.1	★★

運用 会社	ファンド名(愛称)	月間 資金増減 億円	月末 純資産 億円	リターン(%)						リスク(%)		Morningstar ファンドスターズ
				1か月	1年	3年 (年率)	5年 (年率)	10年 (年率)	3年 (年率)	5年 (年率)		
										3年 (年率)	5年 (年率)	
三菱UFJ国際投信	欧州債券Op.(3ヵ月)《四季の恵み》	0.0	11.7	2.6	8.4	0.4	1.2	2.3	7.8	7.4	★★★★	
三菱UFJ国際投信	ユーロ債券オープン(毎月)	-0.1	20.5	2.6	9.2	0.6	1.4	2.0	7.8	7.3	★★★★	
ニッセイAM	パトナム・ユーロインカムオープン	-0.1	7.9	2.5	9.8	0.9	1.2	1.9	8.1	7.4	★★★★	
ニッセイAM	パトナム・毎月分配ユーロインカムオープン	-0.0	1.7	2.5	9.8	0.9	1.2	1.9	8.1	7.4	★★★★	
ドイチェAM	ヨーロッパインカムオープン	-0.1	9.3	2.5	10.9	0.9	1.5	1.9	7.9	7.3	★★★★	
ビクテ投信	ユーロ最高格付国債F(3ヵ月)《ユーロ・セレクト 3M》	-0.0	4.1	2.5	7.0	-0.3	-0.2	0.9	7.2	6.4	★	
ビクテ投信	ユーロ最高格付国債インカムF(毎月)《ユーロ・セレクト・インカム》	-0.4	49.6	2.5	7.0	-0.3	-0.1	0.9	7.2	6.4	★	
SOMPO	欧州国債オープン(毎月)《ヨーロッパ便り》	-0.0	4.2	2.8	11.7	2.9	2.8	2.5	7.2	7.3	★★★★★	
フランクリン・T	ユーロ毎月ファン	-0.4	19.2	3.1	17.2	8.3	4.1	1.9	7.5	7.2	★★★★	
アムンディ	毎月分配ユーロ債券ファンド《ヨーロッパ》	-0.1	9.9	2.6	11.6	2.6	2.0	2.5	7.5	8.0	★★★★★	
しんきんAM	海外ソブリン債セレクション(欧州ソブリン債ポート)	-0.0	2.5	2.6	7.5	-0.4	0.2	1.1	7.7	7.0	★★	
三井住友トラスト	ヨーロッパ国債ファンド(毎月)《ユーロ十二星》	-0.1	8.4	2.6	10.2	1.7	1.5	2.1	7.1	6.8	★★★★★	
三井住友DS	ヨーロッパ国債ファンド(ヘッジ無/毎月)	-2.1	42.7	2.7	7.7	-0.1	0.7	1.6	7.6	6.8	★★★★	
外国債券・欧州型(円ヘッジ)												
野村AM	デンマークカバード債券プラス(ヘッジ有)19-05(限定追加)《デンニッシュプラス》	-2.0	14.8	-0.2	-1.6	-6.0	-	-	7.8	-	-	
日興AM	欧州社債ファンド A(ヘッジ有)《グラン・マルシェ》	0.0	2.0	-0.3	-0.4	-3.9	-2.1	-	7.1	8.5	-	
外国債券・オセアニア型(円ヘッジを含む)												
野村AM	豪州債券ファンドA(ヘッジ有)	-0.2	0.4	0.3	-1.7	-5.1	-1.6	-0.5	5.2	4.6	-	
野村AM	豪州債券ファンドB(ヘッジ無)	-0.0	15.8	1.3	1.3	2.8	3.2	2.3	9.5	9.9	★★★★★	
野村AM	ニュージーランド債券オープン(ヘッジ無)(年2)	-0.0	2.6	-0.2	0.3	-0.3	1.8	-	9.6	9.6	★★	
野村AM	ニュージーランド債券オープン(為替アティブヘッジ)(年2)	-0.0	1.3	-0.4	-13.6	-10.6	-2.9	-	8.0	7.5	★	
野村AM	ニュージーランド債券F(年2)	0.0	0.6	-0.2	0.2	-0.3	1.8	-	9.6	9.5	★	
三菱UFJ国際投信	豪ドル債券インカムオープン(年1)《夢実月》	-0.4	16.0	1.3	0.6	4.4	3.0	-	9.7	10.1	★★★★	
三菱UFJ国際投信	豪ドル年1回決算型ファンド	-0.4	41.1	1.4	1.8	5.9	3.4	-	9.9	10.3	★★★★★	
三菱UFJ国際投信	eMAXIS 豪州債券インデックス	-0.0	2.8	1.2	-0.9	1.3	2.5	-	10.1	9.8	★★	
大和AM	ハイグレード・オセアニア・ボンド・Op.(年2)《杏の実》	-0.0	1.5	1.3	0.9	3.4	3.0	2.2	9.6	9.9	★★★★	
大和AM	ハイグレード・オセアニア・ボンドOp.(年1)《杏の実》	-0.1	5.6	1.3	0.9	3.4	3.0	2.2	9.6	10.0	★★★★	
SBI岡三	アジア・オセアニア債券オープン(1年)《アジオセ定期便》	6.7	48.6	1.3	1.4	3.2	3.1	-	8.4	9.1	★★★★★	
SBI岡三	三重県応援・債券ファンド(1年)	1.6	7.8	1.3	1.9	2.9	2.8	-	8.1	8.8	★★★★★	
インベスコ	オーストラリア債券ファンド(年1)	-0.0	0.6	1.3	-0.3	1.7	2.8	-	9.8	10.0	★★★	
AM-One	豪ドル債券F(年1)	0.0	1.4	1.3	0.5	2.3	2.6	2.2	9.4	9.8	★★★★	
AM-One	豪ドル債券F(年1)《コアラの森》	-0.4	30.9	1.4	0.5	2.4	2.7	-	9.5	9.8	★★★★	
UBS AM	オーストラリア債券オープン(年1)	-0.1	9.4	1.3	-0.1	2.1	2.7	-	9.7	9.7	★★★★	
フランクリン・T	オーストラリア債券F(年2)	-0.1	4.7	1.3	0.9	2.5	2.8	-	9.5	10.0	★★★★	
フランクリン・T	ニュージーランド債券ファンド(年2)	-0.1	9.4	-0.2	0.7	0.8	1.8	-	9.0	9.4	★★	
三井住友DS	豪ドル債券ファンド(年1)	-0.0	1.7	1.7	0.8	3.0	2.8	-	9.8	10.1	★★★★	
三井住友DS	短期豪ドル債券オープン(年2)	-0.2	18.5	1.4	2.9	7.1	4.1	2.1	10.4	10.9	★★★★	
野村AM	豪州債券ファンドC(毎月)《ヘッジ有》	0.0	0.3	0.2	-1.8	-4.3	-1.1	0.4	5.4	4.7	-	
野村AM	豪州債券ファンドD(毎月)《ヘッジ無》	-0.2	50.4	1.3	1.2	2.8	3.2	2.4	9.5	9.9	★★★★★	
野村AM	オーストラリア債券ファンド(毎月)《毎月コアラ》	-1.1	12.9	0.1	-0.2	2.1	2.7	1.9	9.5	9.9	★★★★	
野村AM	ニュージーランド債券オープン(ヘッジ無)(毎月)	-0.0	6.1	-0.2	0.3	-0.3	1.8	-	9.6	9.5	★	
野村AM	ニュージーランド債券オープン(為替アティブヘッジ)(毎月)	-0.0	2.2	-0.4	-13.5	-10.6	-2.9	-	8.0	7.5	★	
野村AM	ニュージーランド債券F(毎月)	0.0	1.2	-0.2	0.3	-0.3	1.8	-	9.6	9.5	★★	
日興AM	豪州 インカム・オープン(毎月)	0.5	11.6	1.4	1.7	2.9	3.2	2.7	9.0	9.6	★★★★★	
日興AM	ニュージーランド公社債F(毎月)《ニュージーランド》	-0.2	25.0	-0.3	-0.4	-0.9	1.6	-	9.8	9.6	★	
三菱UFJ国際投信	豪ドル債券インカム オープン(夢実月)	-6.7	445.4	1.3	0.6	4.4	3.0	1.8	9.7	10.1	★★★★	
三菱UFJ国際投信	豪ドル毎月ファン	-4.4	349.4	1.4	1.8	6.0	3.5	1.7	10.0	10.5	★★★★	
三菱UFJ国際投信	オーストラリア インカム オープン	-0.6	64.7	1.5	0.8	2.7	3.0	2.4	9.7	9.9	★★★★★	
三菱UFJ国際投信	オーストラリア債券ファンド(毎月)《夢満債(豪ドル)》	-0.6	32.5	1.3	-0.3	1.8	2.7	2.4	9.8	9.9	★★★★★	
大和AM	高格付豪ドル債券オープン(毎月)	-0.3	29.2	1.4	1.0	3.6	3.0	2.1	9.5	10.0	★★★★	
大和AM	ハイグレード・オセアニア・ボンド・Op.(毎月)《杏の実》	-10.4	1,246.5	1.3	0.9	3.5	3.0	2.2	9.6	9.9	★★★★	
大和AM	ハイグレード・オセアニア・ボンドOp.(3ヵ月)《杏の実》	-0.0	4.5	1.3	0.9	3.5	3.0	2.2	9.6	10.0	★★★★	
大和AM	豪ドル建て高利回り証券F-予想分配金提示型-	-0.2	26.0	2.3	3.7	9.9	5.2	3.9	11.4	13.0	★★★★★	
SBI岡三	アジア・オセアニア債券Op.(毎月)《アジオセ定期便》	4.5	176.6	1.2	1.6	3.2	3.1	2.3	8.4	9.1	★★★★★	
SBI岡三	三重県応援・債券ファンド(毎月)	2.1	39.3	1.2	1.2	2.7	2.6	2.0	8.2	8.7	★★★★	
インベスコ	オーストラリア債券ファンド(毎月)	-1.2	147.0	1.4	-0.1	1.8	2.9	2.3	9.8	10.0	★★★★	
AM-One	豪ドル債券ファンド(毎月)	-2.3	281.7	1.3	0.5	2.4	2.7	2.2	9.6	9.9	★★★★	
AM-One	豪ドル債券ファンド《コアラの森》	-4.4	425.0	1.4	0.5	2.4	2.7	2.2	9.6	9.9	★★★★	
UBS AM	オーストラリア債券オープン(毎月)	-2.1	417.6	1.4	0.0	2.3	2.8	2.2	9.7	9.8	★★★★	
フランクリン・T	オーストラリア毎月ファン	-1.8	384.7	1.3	0.9	2.5	2.8	2.3	9.4	9.9	★★★★	
フランクリン・T	ニュージーランド債券ファンド(毎月)	2.5	31.0	-0.1	0.7	0.8	1.8	-	8.9	9.3	★★	
三井住友トラスト	オーストラリア公社債ファンド《オージーボンド》	-5.5	655.4	1.3	1.2	2.4	2.6	2.1	9.2	9.7	★★	
三井住友DS	豪ドル債券ファンド	-3.9	442.8	1.8	0.8	3.0	2.8	2.2	10.0	10.3	★★★★	
三井住友DS	短期豪ドル債券オープン(毎月)	-9.6	947.6	1.4	2.9	7.1	4.1	2.1	10.3	10.9	★★★★★	
外国債券・短期型(円ヘッジを含む)												
三菱UFJ国際投信	ビムコショートターム・インカムF(為替リスク軽減型)	1.4	112.8	-0.2	-0.9	-1.3	-0.5	-	1.8	3.0	-	
三菱UFJ国際投信	ビムコショートターム・インカムF(ヘッジ無)	-0.5	16.0	4.1	9.0	12.1	7.2	-	8.6	8.0	★★★★★	
日興AM	ビムコ・グローバル短期債ファンド《債蔵》	-1.6	63.5	-0.1	-1.0	-2.4	-1.3	-0.5	2.2	1.9	-	
三菱UFJ国際投信	ワールド短期ソブリンオープン	-0.2	43.1	3.4	7.6	8.6	5.0	3.2	7.7	6.6	★★	
三菱UFJ国際投信	世界好利回り短期債券F(毎月)《キュート》	-0.2	20.9	2.3	13.9	10.2	6.3	2.9	7.5	6.9	★★★★★	
AM-One	ドルマネーファンド	-1.4	56.3	4.1	8.6	11.9	6.2	4.1	9.8	8.4	★★★★	
三井住友DS	グローバル高金利通貨F《プレミアムエイト》	-0.0	7.6	1.8	8.6	8.8	4.7	2.2	8.2	8.7	★	
外国債券・物価/金利変動型												
SOMPO	グローバル変動金利債券F ヘッジ有《ヘンリー》	-0.8	26.3	-0.1	0.3	-0.2	0.1	-	2.6	5.0	-	
SOMPO	グローバル変動金利債券F ヘッジ無《ヘンリー》	-0.1	5.5	3.3	12.5	11.7	6.8	-	7.7	8.1	-	
SOMPO	グローバル変動金利債券F(毎月)円ヘッジ有《ヘンリー毎月》	0.0	0.0	-0.1	0.0	-0.5	-0.1	-	2.5	4.9	-	
SOMPO	グローバル変動金利債券F(毎月)円ヘッジ無《ヘンリー毎月》	-0.0	0.1	3.3	12.1	11.3	6.4	-	7.7	8.1	-	
外国債券・ハイイールド型・グローバル												
野村AM	高利回り社債オープン・ヘッジ無(年1)	0.2	4.2	4.0	12.0	13.1	7.1	6.8	8.8	10.7	★★	
フィデリティ投信	グローバル・ハイ・イールド・F(資産成長型)	-0.0	1.4	2.1	12.9	6.2	4.2	-	8.4	11.0	★★	

運用 会社	ファンド名(愛称)	月間 資金増減 億円	月末 純資産 億円	リターン(%)					リスク(%)		Morningstar ファンドスターズ
				1か月	1年	3年 (年率)	5年 (年率)	10年 (年率)	3年 (年率)	5年 (年率)	
ブラックロック	iシェアズ ハイイールド債券インデックスF	0.2	14.9	4.1	11.0	12.3	7.9	-	9.4	9.7	★★★★
野村AM	ハイブリッド・インカムオープン	-0.0	14.5	3.2	8.9	8.0	5.8	5.4	7.2	7.2	★★★★
野村AM	高利回り社債オープン(毎月)	-0.1	204.9	4.0	11.7	13.0	7.0	6.8	8.8	10.7	★★
三菱UFJ国際投信	ビムコ ハイ・インカム毎月ファンド	-3.8	627.0	3.5	9.4	7.5	5.7	5.5	6.7	7.2	★★★★
三菱UFJ国際投信	ビムコ・グローバル・ハイイールド・ファンド(毎月)	-2.5	281.5	4.0	13.3	11.0	7.3	6.7	7.8	9.5	★★★★
インベスコ	マンスリー・インカム・ファンド	-0.2	35.1	4.0	8.9	12.0	7.2	6.6	8.3	9.9	★★★★
インベスコ	世界高利回り債券F(ヘッジ無/毎月)(ザ・インカム)	-0.0	0.6	3.0	8.2	10.8	7.0	-	8.4	10.7	★★★★
フィデリティ投信	ハイイールド債券オープンA(ヘッジ無)	-0.2	57.1	3.3	9.3	12.5	7.4	7.0	9.0	10.5	★★★★
フィデリティ投信	グローバル・ハイ・イールド・ファンド(毎月)	-7.0	399.6	2.1	12.8	6.0	4.1	5.2	8.3	10.9	★
アライアンス・B	ハイ・イールド・オープン	-0.5	118.7	3.8	10.7	12.2	8.3	7.4	8.3	10.9	★★★★★
AM-One	グローバル・ハイイールド債券F 米ドル	-0.0	1.5	4.2	7.8	10.0	7.1	6.3	7.7	9.5	★★★★
アムンディ	米国・ユーロ高利回り債F(リそなベア・ハイ インカム)	-0.5	37.5	3.2	11.9	7.7	5.5	5.0	7.5	9.0	★★
外国債券・ハイイールド型・グローバル(円ヘッジ)											
野村AM	グローバル・ハイ・イールド債券投信(円)年2	0.0	8.3	-0.5	-0.4	-3.0	-1.4	0.8	7.0	9.6	★★
野村AM	高利回り社債オープン・ヘッジ有(年1)	0.0	3.2	-0.0	0.9	-0.7	-1.0	0.9	7.8	9.8	★★
キャピタル	グローバル・ハイインカム債券ファンドF(米ドル売り円買い)	4.6	322.8	-1.2	1.7	-2.5	0.2	-	8.0	9.8	★★★★★
キャピタル	キャピタル・グローバル・ハイインカム債券F A 成長型/米ドル売り円買い	0.1	0.5	-1.3	-	-	-	-	-	-	-
キャピタル	キャピタル・グローバル・ハイインカム債券F B 成長型/ヘッジ無	1.5	3.2	3.1	-	-	-	-	-	-	-
野村AM	グローバル・ハイ・イールド債券投信(円)毎月	-0.5	43.2	-0.5	-0.4	-3.0	-1.3	0.8	7.0	9.6	★★★★
野村AM	高利回り社債オープン・ヘッジ(毎月)	-0.6	67.4	-0.0	1.0	-0.6	-0.7	1.1	7.9	9.6	★★
三菱UFJ国際投信	ビムコ ハイ・インカム毎月F(ヘッジ付)	0.1	13.8	-0.5	-2.6	-4.3	-1.2	0.8	6.1	6.2	★★★★
インベスコ	世界高利回り債券F(ヘッジ有/毎月)(ザ・インカム)	0.0	0.2	-0.9	-1.7	-2.2	-0.6	-	6.6	9.4	★★★★
フィデリティ投信	ハイイールド債券オープンB(ヘッジ有)	-0.0	24.9	-1.0	-1.8	-1.6	-0.7	1.0	7.5	9.2	★★★★
AM-One	グローバル・ハイイールド債券F(通貨選択)円	-0.0	7.4	-0.1	-2.2	-3.3	-0.7	0.6	6.3	8.1	★★★★
キャピタル	キャピタル・グローバル・ハイインカム債券F C 年6/米ドル売り円買い	0.0	0.1	-1.3	-	-	-	-	-	-	-
キャピタル	キャピタル・グローバル・ハイインカム債券F D 年6/ヘッジ無	0.1	0.7	2.8	-	-	-	-	-	-	-
外国債券・ハイイールド型・米国											
野村AM	ハイ・イールド債券オープンB(ヘッジ無)	-0.0	39.9	3.8	10.8	11.8	7.4	6.9	8.7	9.9	★★★★
野村AM	米国高利回り社債投信 B(年1/ヘッジ無)	2.5	48.6	3.9	11.3	14.7	8.3	7.5	9.0	11.2	★★★★★
野村AM	米国ハイ・イールド債券投信(米ドル)年2	4.1	282.1	5.3	9.9	11.8	7.2	6.9	8.6	11.4	★★
野村AM	米国ハイ・イールドF(年1)	-0.0	8.8	4.0	11.8	13.1	7.1	-	8.9	10.7	★★★★
野村AM	新米国ハイ・イールド債券投信(米ドル)年2	-0.2	6.6	5.1	8.8	10.8	7.4	-	8.6	10.6	★★
野村AM	Funds-i 米国ハイ・イールド債券	-0.1	8.8	4.0	10.8	10.9	6.9	-	9.1	10.5	★★
SBI岡三	米国短期ハイ・イールド債券オープン	-23.4	198.3	4.8	12.6	13.8	7.6	-	9.1	9.3	★★★★★
フィデリティ投信	USハイ・イールド・ファンド(資産成長型)	47.6	1,147.4	3.9	11.0	14.7	8.8	8.2	8.9	11.1	★★★★★
AM-One	USハイ・イールドオープン(年1/ヘッジ無)	8.8	454.6	3.7	9.0	11.3	7.5	-	8.5	11.2	★★★★★
AM-One	モルガン・スタンレーUSハイ・イールド債券F(年1/ヘッジなし)	0.0	32.2	3.7	10.2	12.8	-	-	8.7	-	★★★★
三井住友トラスト	ビムコ 米国ハイ・イールド債券 通貨選択F(年1/米ドル)(ハイ・イールドプラス)	0.0	0.0	4.1	10.1	11.1	7.3	-	8.0	9.3	★★★★
SBI AM	SBI・iシェアズ・米国ハイ・イールド債券インデックスF(サクッと米国)	0.4	1.8	4.2	-	-	-	-	-	-	-
野村AM	ハイ・イールド債券オープンD(隔月/ヘッジ無)	-0.1	12.1	3.8	10.8	11.7	7.4	6.9	8.7	9.9	★★★★
野村AM	米国高利回り社債投信 D(毎月/ヘッジ無)	5.6	162.1	3.9	11.4	14.7	8.3	7.5	9.0	11.1	★★★★★
野村AM	米国ハイ・イールド債券投信(米ドル)毎月	15.7	1,014.8	5.3	9.8	11.8	7.2	6.9	8.6	11.3	★★
野村AM	米国ハイ・イールド・ファンド(毎月)	-0.6	133.7	4.0	11.7	13.0	7.0	6.7	8.8	10.7	★★
野村AM	新米国ハイ・イールド債券投信(米ドル)毎月	0.0	9.2	5.1	9.0	10.8	7.0	-	8.6	10.5	★★
日興AM	ビムコ・ハイ・イールド・ファンド A(ヘッジ無)	-0.3	53.9	4.2	10.6	11.4	7.6	7.0	8.1	9.6	★★★★
三菱UFJ国際投信	米国ハイ・イールド債Op.(通貨選択)米ドル(毎月)	0.0	26.1	4.0	8.6	14.5	9.0	7.5	8.9	10.7	★★★★★
大和AM	米国高金利社債F(通貨選択)米ドル(毎月)	-0.4	8.6	4.1	7.9	14.3	8.5	7.3	8.8	11.0	★★★★★
フィデリティ投信	USハイ・イールド・ファンド	118.5	6,266.0	3.8	10.8	14.6	8.7	8.1	8.9	11.0	★★★★★
フィデリティ投信	USハイ・イールド・ファンド(隔月)(ヘッジ無)	0.0	0.0	-	-	-	-	-	-	-	-
ゴールドマン・S	ハイ・イールド・債券・ファンド	-2.0	381.9	4.1	9.9	11.1	6.8	6.3	8.6	11.0	★
AM-One	USハイ・イールドオープンB(ヘッジ無)	-5.8	600.8	3.7	8.9	11.3	7.6	7.6	8.5	11.2	★★★★★
AM-One	USハイ・イールドファンド(毎月)	-0.0	5.0	3.7	8.8	11.2	7.5	7.5	8.5	11.2	★★★★
AM-One	米国ハイ・イールド債券F 米ドル	0.5	52.2	3.9	8.2	11.0	7.3	7.5	8.2	11.4	★★
AM-One	モルガン・スタンレーUSハイ・イールド債券F(毎月/ヘッジなし)	0.9	23.9	3.7	9.9	12.7	-	-	8.7	-	★★★★
アムンディ	リそな米国ハイ・イールド債券F(米ドル)	-0.6	15.5	4.2	10.7	12.0	6.7	-	8.2	10.5	★★
三井住友トラスト	ビムコ米国ハイ・イールド債券 通貨選択F(米ドル)(ハイ・イールドプラス)	-1.1	48.7	4.2	10.5	11.1	7.3	6.7	8.1	9.4	★★
三井住友DS	米国ハイ・イールド債券ファンド(ヘッジ無)	-0.2	58.4	4.2	10.6	11.3	7.5	6.8	8.1	9.4	★★★★
イーストスプリング	米国高利回り社債オープン	-1.0	185.4	3.8	9.9	11.3	7.7	6.9	8.7	9.9	★★★★
外国債券・ハイイールド型・米国(円ヘッジ)											
野村AM	ハイ・イールド債券オープンA(ヘッジ有)	-0.0	11.8	-0.2	0.2	-1.8	-0.6	1.1	7.6	9.1	★★★★
野村AM	米国高利回り社債投信 A(年1/ヘッジ有)	0.3	35.3	-0.1	1.1	1.0	0.4	1.8	7.6	9.8	★★★★★
野村AM	米国ハイ・イールド債券投信(円)年2	-0.2	160.6	-0.5	-1.1	-1.5	-0.8	1.1	6.9	9.6	★★
野村AM	新米国ハイ・イールド債券投信(円)年2	0.0	1.6	-0.8	-2.1	-1.9	-0.5	1.1	6.5	8.5	★★★★
野村AM	PIMCO・米国ハイ・イールド債券投信(円)年2	-0.2	4.0	-0.3	0.4	-1.4	-0.1	1.4	7.6	9.0	★★★★★
野村AM	米国ハイ・イールドF(年1)ヘッジ有	0.0	1.4	-0.1	1.0	-0.6	-0.8	-	7.8	9.6	★★★★
野村AM	Funds-i 米国ハイ・イールド債券・為替ヘッジ	0.0	3.3	-0.2	-0.4	-3.1	-1.3	-	8.3	9.8	★
大和AM	US短期ハイ・イールド社債F(ヘッジ有/年1)	-0.0	0.7	-0.2	-1.2	-2.0	-2.4	-	4.8	6.5	★★
フィデリティ投信	USハイ・イールドF(資産成長型/ヘッジ有)	1.0	24.2	-0.3	0.1	0.5	0.7	-	7.2	9.6	★★★★★
AM-One	モルガン・スタンレーUSハイ・イールド債券F(年1/ヘッジあり)	0.0	25.4	-0.3	-0.3	-0.6	-	-	5.2	-	★★★★★
AM-One	USハイ・イールドオープン(年1/ヘッジ有)	2.0	22.5	-0.4	-1.6	-2.2	-0.3	-	7.3	10.2	★★★★
三井住友トラスト	ビムコ 米国ハイ・イールド債券 通貨選択F(年1/円)(ハイ・イールドプラス)	-0.0	0.0	-0.4	0.1	-2.3	-0.5	-	7.1	8.3	★★
BNYメロン	フォーリン・エンジェル・USハイ・イールド・ファンド	0.1	0.3	4.3	-	-	-	-	-	-	-
野村AM	ボンド&ローン・ファンド	-0.1	29.2	-0.1	1.1	0.4	-0.1	1.2	5.9	8.6	★★★★
野村AM	ハイ・イールド債券オープンC(隔月/ヘッジ有)	-0.0	0.6	-0.2	0.2	-1.6	-0.2	1.3	7.6	8.9	★★★★
野村AM	米国高利回り社債投信 C(毎月/ヘッジ有)	0.7	25.9	-0.1	1.0	0.9	0.5	1.8	7.6	9.7	★★★★★
野村AM	米国ハイ・イールド債券投信(円)毎月	-1.0	190.3	-0.5	-1.0	-1.5	-0.7	1.1	6.9	9.6	★★
野村AM	新米国ハイ・イールド債券投信(円)毎月	-0.0	17.1	-0.8	-2.1	-1.9	-0.5	1.1	6.5	8.5	★★★★
野村AM	PIMCO・米国ハイ・イールド債券投信(円)毎月	-0.7	12.2	-0.3	0.4	-1.4	-0.1	1.4	7.6	9.0	★★★★★
野村AM	米国ハイ・イールド・ファンド(毎月)ヘッジ有	-0.2	15.2	-0.0	1.1	-0.6	-0.9	1.0	7.8	9.8	★★
日興AM	ビムコ・ハイ・イールド・ファンド B(ヘッジ有)	-0.0	8.1	-0.2	0.6	-2.2	-0.4	1.1	7.0	8.1	★★★★

運用 会社	ファンド名(愛称)	月間 資金増減 億円	月末 純資産 億円	リターン(%)						リスク(%)		Morningstar ファンドスターズ
				1か月	1年	3年 (年率)	5年 (年率)	10年 (年率)	3年 (年率)	5年 (年率)		
三菱UFJ国際投信	米国ハイ・イールド債Op.(通貨選択)円(毎月)	0.2	9.9	-0.1	-2.0	0.5	0.7	1.6	7.4	9.2	★★★★	
大和AM	米国高金利社債F(通貨選択)日本円(毎月)	-0.0	11.3	-0.2	-2.3	0.3	0.4	1.5	7.4	9.6	★★★★	
大和AM	US短期ハイ・イールド社債F(ヘッジ有/毎月)	0.0	5.7	-0.1	-0.7	-1.6	-2.1	-1.4	4.7	6.5	★	
フィデリティ投信	USハイ・イールドF(ヘッジ有)	1.6	29.0	-0.4	0.7	1.0	1.0	-	7.2	9.6	★★★★★	
AM-One	USハイ・イールドオープンA(ヘッジ有)	-0.9	133.4	-0.4	-1.7	-2.3	-0.3	1.8	7.3	10.3	★★★	
AM-One	米国ハイ・イールド債券F円	0.3	30.0	-0.4	-2.8	-2.9	-0.9	1.6	7.5	10.7	★★	
AM-One	モルガン・スタンレーUSハイ・イールド債券F(毎月/ヘッジあり)	0.1	19.8	-0.3	-0.5	-0.7	-	-	5.2	-	★★★★	
アムンディ	リそな米国ハイ・イールド債券F(円)	0.1	2.8	-0.2	0.4	-0.8	-0.8	0.9	7.2	9.2	★★	
三井住友トラスト	ビムコ米国ハイ・イールド債券 通貨選択F 円(ハイ・イールドプラス)	-0.3	22.6	-0.1	0.4	-2.3	-0.5	1.0	7.1	8.3	★★★★	
三井住友DS	米国ハイ・イールド債券ファンド(ヘッジ型)	-0.1	17.9	-0.2	0.3	-2.3	-0.5	1.1	7.1	8.3	★★★	
外国債券・ハイ・イールド型-欧州												
三菱UFJ国際投信	欧州ハイ・イールド債券F(ヘッジ無/年1)(ユーロ・スピリッツ)	-0.0	1.6	3.5	20.6	8.3	4.7	-	9.0	11.8	★★	
SBI岡三	欧州ハイ・イールド債券オープン(1年)ユーロ	-1.2	10.4	3.3	19.9	8.9	4.8	-	8.8	11.6	★★★★	
ドイツエAM	ユーロ・ハイ・イールド債券F(年1)D(円ヘッジ無)	-0.0	0.5	3.3	19.8	9.0	4.8	-	8.9	11.7	★★★★	
アムンディ	欧州ハイ・イールド債券F(ユーロ)×年2	0.0	1.2	2.7	17.9	6.3	3.4	-	9.3	11.3	★	
野村AM	ノルディック社債Fヘッジ無	1.2	44.9	3.1	9.0	12.3	6.2	-	8.8	13.4	★★★★★	
野村AM	欧州ハイ・イールド・ボンドF(欧州通貨)	-0.0	5.4	2.9	22.0	9.3	5.3	4.8	10.0	13.0	★★★★	
三菱UFJ国際投信	欧州ハイ・イールド債券ファンド(ヘッジ無)	-0.5	35.7	3.4	20.6	8.3	4.7	4.1	9.0	11.8	★★	
SBI岡三	欧州ハイ・イールド債券オープン(毎月)ユーロ	-1.9	128.5	3.3	19.6	8.8	4.8	4.8	8.8	11.6	★★★★	
ドイツエAM	欧州ハイ・イールド債券F(ユーロ)(毎月)	0.0	4.0	3.3	19.7	8.9	4.8	4.9	8.9	11.8	★★★★	
ドイツエAM	ユーロ・ハイ・イールド債券ファンド(毎月)B(ヘッジ無)	-0.4	32.4	3.3	19.8	9.0	4.9	4.9	8.9	11.8	★★★★★	
アムンディ	欧州ハイ・イールド債券ファンドユーロ	-0.0	5.6	2.7	17.9	6.3	3.4	3.2	9.3	11.2	★	
外国債券・ハイ・イールド型-欧州(円ヘッジ)												
三菱UFJ国際投信	欧州ハイ・イールド債券F(ヘッジ有/年1)(ユーロ・スピリッツ)	-0.1	1.2	0.2	2.7	-0.4	0.4	-	6.8	9.8	★★★★	
SBI岡三	欧州ハイ・イールド債券オープン(1年)円	-0.4	3.4	-0.0	1.8	0.1	0.4	-	6.6	9.5	★★★★	
ドイツエAM	ユーロ・ハイ・イールド債券F(年1)D(円ヘッジ有)	0.0	1.6	-0.0	1.7	0.0	0.3	-	6.7	9.6	★★	
アムンディ	欧州ハイ・イールド債券F(円)×年2	0.0	0.6	-0.5	0.5	-2.4	-1.0	-	7.6	9.5	★	
野村AM	ノルディック社債Fヘッジ有	4.4	211.1	0.6	0.4	3.6	2.0	-	2.8	8.4	★★★★★	
野村AM	欧州ハイ・イールド・ボンドF(円)	-0.1	15.0	-0.2	4.2	0.5	0.8	2.7	7.4	10.8	★★★★	
三菱UFJ国際投信	欧州ハイ・イールド債券ファンド(ヘッジ有)	-0.1	23.2	0.2	2.8	-0.4	0.4	2.1	6.8	9.8	★★	
SBI岡三	欧州ハイ・イールド債券オープン(毎月)円	-0.1	30.5	-0.0	1.8	0.0	0.3	2.6	6.7	9.5	★★★★	
ドイツエAM	欧州ハイ・イールド債券F(円)(毎月)	-0.2	23.9	-0.0	1.8	0.1	0.4	2.7	6.7	9.6	★★★★	
ドイツエAM	ユーロ・ハイ・イールド債券ファンド(毎月)A(ヘッジ有)	-0.7	185.2	-0.0	1.9	0.1	0.4	2.7	6.7	9.7	★★★★	
アムンディ	欧州ハイ・イールド債券ファンド円	-0.9	11.1	-0.5	0.6	-2.3	-1.0	1.2	7.6	9.5	★★	
外国債券・バンクローン												
野村AM	USバンクローンファンド・ヘッジ無(年2)	-0.0	1.4	4.0	8.8	12.0	5.9	-	8.8	10.5	★	
三菱UFJ国際投信	米国バンクローンF 通貨選択<米ドル>(年2)(スマートスター)	-0.7	17.1	5.0	11.8	14.5	7.7	-	9.6	10.4	★★★★	
三菱UFJ国際投信	米国バンクローン・オープン(ヘッジ無)(年1)	-1.0	42.9	4.5	10.1	14.6	7.1	-	9.4	11.1	★★	
三菱UFJ国際投信	米国バンクローンF(ヘッジ無)(資産成長型)(USストリーム)	0.0	2.2	5.0	11.8	14.5	7.7	-	9.6	10.4	★★★★	
三菱UFJ国際投信	PIMCO 米国バンクローンF<米ドルインカム>(年2)	0.0	1.4	5.0	11.8	14.5	7.7	-	9.6	10.4	★★★★	
大和AM	米国バンクローンOp.(ヘッジ無)	-0.0	1.4	4.8	12.1	14.3	6.3	-	9.4	11.4	★★	
AM-One	バンクローン・ファンド(ヘッジ無/年1)	0.0	2.4	4.5	12.3	15.1	7.6	-	9.4	10.5	★★★★	
野村AM	USバンクローンファンド・ヘッジ無(毎月)	-0.1	13.8	4.0	8.8	12.1	5.9	-	8.9	10.5	★	
日興AM	ビムコUSハイインカム・ローンF(毎月)ヘッジ無	-1.0	29.9	5.0	11.8	14.5	7.8	6.2	9.5	10.3	★★★★	
三菱UFJ国際投信	米国バンクローンF 通貨選択<米ドル>(毎月)(スマートスター)	-1.6	53.9	5.0	11.8	14.5	7.7	-	9.6	10.4	★★★★	
三菱UFJ国際投信	米国バンクローンF(ヘッジ無)(毎月)(USストリーム)	-0.4	41.9	5.0	11.8	14.5	7.7	-	9.6	10.4	★★★★	
三菱UFJ国際投信	米国バンクローン・オープン(ヘッジ無)(毎月)	-2.9	133.8	4.5	10.1	14.6	7.1	-	9.4	11.1	★★★★	
三菱UFJ国際投信	PIMCO 米国バンクローンF<米ドルインカム>(毎月)	-0.4	2.1	5.0	11.9	14.6	7.8	-	9.6	10.4	★★★★	
AM-One	バンクローン・ファンド(ヘッジ無)	-0.3	26.1	4.5	12.4	15.2	7.7	6.2	9.4	10.6	★★★★	
三井住友トラスト	バンクローン・オープン(ヘッジ無)	-1.5	91.3	4.6	12.6	15.1	8.5	-	9.3	9.8	★★★★★	
外国債券・バンクローン(円ヘッジ)												
野村AM	USバンクローンファンド・ヘッジ有(年2)	0.0	0.4	-0.1	-1.5	-1.3	-1.8	-	4.0	7.4	★	
三菱UFJ国際投信	米国バンクローンF 通貨選択<円>(年2)(スマートスター)	-0.1	8.6	0.6	1.6	0.8	-0.1	-	3.6	6.6	★★★★	
三菱UFJ国際投信	米国バンクローン・オープン(ヘッジ有)(年1)	-0.9	18.4	0.1	-0.1	0.8	-0.6	-	3.2	7.5	★★	
三菱UFJ国際投信	PIMCO 米国バンクローンF<円インカム>(年2)	0.0	0.1	0.6	1.6	0.8	-0.1	-	3.6	6.6	★★★★	
三菱UFJ国際投信	米国バンクローンF(ヘッジ有)(資産成長型)(USストリーム)	0.0	0.8	0.6	1.6	0.8	-0.1	-	3.6	6.6	★★★★	
大和AM	米国バンクローンOp.(ヘッジ有)	0.0	4.1	0.4	2.3	0.8	-1.2	-	3.8	8.1	★★	
AM-One	バンクローン・ファンド(ヘッジ有/年1)	-0.0	1.5	0.5	1.7	1.5	-0.1	-	3.4	7.1	★★★★	
三井住友DS	バンクローンF(ヘッジ有)年2	0.0	1.8	0.7	1.5	1.4	0.1	-	3.8	7.8	★★★★	
野村AM	USバンクローンファンド・ヘッジ有(毎月)	0.0	1.8	-0.1	-1.4	-1.3	-1.8	-	4.0	7.4	★	
日興AM	ビムコUSハイインカム・ローンF(毎月)ヘッジ有	-0.1	4.2	0.5	1.6	0.8	-0.0	0.5	3.6	6.6	★★★★	
三菱UFJ国際投信	米国バンクローンF 通貨選択<円>(毎月)(スマートスター)	-0.3	18.5	0.6	1.6	0.8	-0.1	-	3.6	6.6	★★★★	
三菱UFJ国際投信	米国バンクローンF(ヘッジ有)(毎月)(USストリーム)	0.1	11.1	0.6	1.6	0.8	-0.1	-	3.6	6.6	★★★★	
三菱UFJ国際投信	米国バンクローン・オープン(ヘッジ有)(毎月)	-0.3	32.7	0.1	-0.1	0.8	-0.6	-	3.2	7.5	★★	
三菱UFJ国際投信	PIMCO 米国バンクローンF<円インカム>(毎月)	0.0	0.1	0.6	1.6	0.8	-0.1	-	3.6	6.6	★★★★	
AM-One	バンクローン・ファンド(ヘッジ有)	0.0	18.7	0.5	1.6	1.5	-0.1	0.6	3.4	7.1	★★★★	
三井住友トラスト	バンクローン・オープン(ヘッジ有)	-0.5	40.6	0.1	2.2	1.2	0.5	-	3.0	5.8	★★★★★	
三井住友DS	バンクローンF(ヘッジ有)毎月	-0.0	0.4	0.7	1.5	1.4	0.1	-	3.8	7.8	★★★★	
ハイブリッド証券・世界型												
SOMPO	日本金融ハイブリッド証券Op.(年1)ヘッジ無(ジェイブリッド)	-0.6	4.1	2.9	4.7	7.0	7.3	-	7.3	7.8	★★★★	
日興AM	グローバルCoCo債Fヘッジ無	5.2	158.2	2.4	13.4	9.7	8.0	-	9.9	11.9	★★★★	
日興AM	グローバル・ハイブリッド・プレミア(ヘッジ無)	-0.0	0.3	2.3	12.2	9.2	7.6	-	9.7	11.6	★★★★	
ニッセイAM	世界ハイブリッド証券戦略F(毎月/ヘッジ無)(アドバンストインカム)	0.0	3.2	3.4	7.2	11.5	8.2	-	9.7	11.6	★★★★	
ドイツエAM	世界コーポレート・ハイブリッド証券F(年4)B(ヘッジ無)(金のちやう)	0.2	1.7	2.4	15.5	4.2	3.3	-	9.6	10.5	★	
バインブリッジ	キャピタル証券ファンド(ヘッジ無)	40.3	912.7	3.1	4.8	9.1	6.9	-	9.5	12.1	★★	
SOMPO	日本金融ハイブリッド証券Op.(毎月)ヘッジ無(ジェイブリッド)	8.6	31.0	2.8	4.3	6.8	7.2	6.6	7.3	7.7	★★★★	
三井住友DS	グローバル・ハイブリッド証券F(ヘッジ型)	-0.1	2.3	3.3	7.8	5.4	3.6	3.9	6.0	6.6	★★	
ハイブリッド証券・世界型(円ヘッジ)												
野村AM	グローバル・ハイブリッド証券F(ヘッジ有)20-11(限定追加)	-0.4	21.4	0.2	-3.2	-	-	-	-	-	-	
SOMPO	日本金融ハイブリッド証券Op.(年1)ヘッジ有(ジェイブリッド)	-0.1	7.1	-1.1	-5.7	-5.9	-0.6	-	6.3	7.5	★★	

運用 会社	ファンド名(愛称)	月間 資金増減 億円	月末 純資産 億円	リターン(%)					リスク(%)		Morningstar ファンドスターズ
				1か月	1年	3年 (年率)	5年 (年率)	10年 (年率)	3年 (年率)	5年 (年率)	
東京海上AM	Rogge世界ハイブリッド証券F(年1)	-0.0	1.1	-0.6	-3.8	-5.8	-1.6	-	6.6	7.7	★★★
三井住友トラスト	未来フォーカス企業債ファンド(ヘッジ有)(年2)	-1.0	16.9	-0.8	-4.2	-	-	-	-	-	-
日興AM	グローバルCoCo債F 円ヘッジ	-0.5	399.7	-1.2	-0.8	-1.7	1.3	-	9.0	10.9	★★★★★
日興AM	グローバル・ハイブリッド・プレミアム(ヘッジ有)	0.0	0.5	-1.2	-1.0	-1.8	1.2	-	8.8	10.6	★★★★★
大和AM	世界コーポレート・ハイブリッド証券ファンド(ヘッジ有)	0.0	18.9	-0.6	-4.3	-3.9	-1.0	-	8.6	9.1	★★★
ニッセイAM	世界ハイブリッド証券戦略F(毎月/ヘッジ有)(アドバンスドインカム)	0.0	13.5	-1.0	-2.8	-2.1	0.2	-	8.7	10.7	★★★★
ドイチエAM	世界コーポレート・ハイブリッド証券F(年4)A(ヘッジ有)(金のがちょう)	-0.1	14.4	-0.9	-1.7	-5.1	-1.7	-	9.3	9.4	★★
バインブリッジ	キャピタル証券ファンド(ヘッジ有)	18.8	744.8	-1.0	-6.4	-3.5	-0.8	-	8.0	11.1	★★★
SOMPO	日本金融ハイブリッド証券Op.(毎月/ヘッジ有)(ジェイブリッド)	-1.1	24.7	-1.1	-5.7	-5.8	-0.6	0.8	6.3	7.5	★★★★
AM-One	ハイブリッド証券F 円	-0.4	77.2	-0.6	-4.0	-4.8	-0.9	0.4	5.6	7.1	★★★
AM-One	優先株ETFファンド(毎月/ヘッジ有)(ゆうせん果実)	-0.3	5.9	-1.8	-10.4	-6.8	-3.5	0.1	11.0	11.1	★★
東京海上AM	Rogge世界ハイブリッド証券F(通貨選択型)円(毎月)	8.4	61.9	-0.6	-3.7	-5.8	-1.5	0.7	6.6	7.8	★★★★
三井住友DS	グローバル・ハイブリッド証券F(ヘッジ型)	-0.1	13.6	-0.4	-4.9	-5.1	-2.3	0.1	4.0	4.9	★★
ハイブリッド証券・その他											
野村AM	ユーロ建てハイブリッド証券F(ヘッジ有)21-05(限定追加)	-0.4	10.0	-0.1	-2.4	-	-	-	-	-	-
明治安田AM	明治安田NBコーポレート・ハイブリッド証券F22-12(限定追加)	-0.9	134.5	-0.3	-	-	-	-	-	-	-
マニユライフ	円ハイブリッド債券インカムF(年1)	-43.6	1,840.1	0.1	-5.0	-1.7	-	-	2.3	-	-
野村AM	米国優先証券オープン	-0.2	45.0	3.2	7.1	9.6	7.3	7.2	8.2	9.0	-
バインブリッジ	米国優先証券ファンド《ラストリゾート(最後の楽園)》	-0.5	28.4	-0.5	-12.2	-4.5	-0.8	1.2	9.6	12.5	-
バインブリッジ	米国優先証券ファンド(ヘッジ無)(ビュアリゾート)	-0.1	13.8	3.8	1.7	10.0	7.9	7.4	10.7	12.4	-
マニユライフ	円ハイブリッド債券インカムF(3か月)	-17.6	917.7	0.1	-5.0	-1.7	-	-	2.3	-	-
グローバルX	GX 米国優先証券 ETF	1.1	48.9	2.6	-	-	-	-	-	-	-
外国債券・転換社債型											
野村AM	グローバルCB投信(資源国通貨)年2	-0.0	3.0	0.4	5.6	11.3	5.0	5.1	17.0	19.6	★★
野村AM	グローバルCB投信(アジア通貨)年2	0.0	1.2	1.6	3.4	8.7	7.2	8.2	11.3	14.5	★★★★
三菱UFJ国際投信	先進国好利回りCBファンド23-03(ヘッジ有)(限定追加型)	-7.9	260.6	2.9	-	-	-	-	-	-	-
JPモルガン	グローバル・CB・オープン `95	-0.5	169.3	-1.5	1.0	-2.3	2.1	3.6	13.8	14.1	★★
JPモルガン	ワールド・CB・オープン	-0.9	131.5	-1.6	1.4	-2.4	1.9	3.3	13.9	14.2	★★
JPモルガン	グローバルCBプラス	-2.8	11.3	-1.6	7.1	0.7	3.4	4.6	14.2	13.6	★★★★
JPモルガン	グローバル高利回りCBファンド(ヘッジ無、限定追加型)22-08	-8.2	149.4	3.5	13.7	-	-	-	-	-	-
ニッセイAM	シュロダー・グローバルCBファンド(年2・ヘッジ無)	-0.1	9.4	1.1	5.0	4.5	-	-	9.7	-	★★
ニッセイAM	シュロダー・グローバルCBファンド(資産成長・ヘッジ無)	-0.1	12.2	1.1	5.1	4.4	-	-	9.7	-	★★
SOMPO	好利回りCBファンド23-06(ヘッジ無・限定追加)	-0.0	47.3	3.1	-	-	-	-	-	-	-
UBS AM	世界CBファンド 米ドルヘッジ	0.4	54.0	2.4	12.6	13.9	10.0	9.7	12.0	13.3	★★★★★
UBS AM	グローバルCBオープン(年1・ヘッジ無)	-0.3	15.3	2.3	11.0	8.8	4.5	-	7.1	9.8	★★★★
三井住友DS	日興エロスチャイルド・グローバルCBファンド(ヘッジ無)	-0.0	10.5	1.6	6.4	6.6	5.1	-	10.0	10.7	★★★★
野村AM	アジアCB投信(毎月)	-0.1	34.4	1.7	3.7	10.9	8.6	8.2	9.6	12.3	★★★★★
野村AM	グローバルCB投信(資源国通貨)毎月	-0.3	51.9	0.3	5.5	11.3	5.0	5.1	17.1	19.7	★★
野村AM	グローバルCB投信(アジア通貨)毎月	-0.3	27.6	1.6	3.5	8.8	7.3	8.3	11.5	14.7	★★★★
UBS AM	グローバルCBオープン(毎月/ヘッジ無)	-0.4	25.4	2.3	10.9	8.8	4.4	-	7.1	9.8	★★★★
UBS AM	グローバルCBオープン(年4・ヘッジ無)	-0.0	1.2	2.3	10.9	8.6	4.3	-	6.9	9.5	★★★★
外国債券・転換社債型(円ヘッジ、国内転換社債含む)											
野村AM	グローバルCB投信(円)年2	0.0	2.9	-2.0	-3.1	-4.0	-1.5	1.1	10.5	10.6	★★
三菱UFJ国際投信	先進国好利回りCBファンド23-03(ヘッジ有)(限定追加型)	-0.3	295.5	-0.6	-	-	-	-	-	-	-
JPモルガン	グローバル高利回りCB F(限定追加)20-06	-2.2	218.0	0.4	-3.0	-1.3	-	-	4.4	-	★★★★
JPモルガン	グローバル高利回りCBファンド(ヘッジ有、限定追加型)22-08	8.2	616.9	0.0	0.4	-	-	-	-	-	-
シュロダー	先進国好利回りCBF20-07(限定追加)	-0.6	90.2	0.1	1.0	3.4	-	-	4.2	-	★★★★★
ニッセイAM	シュロダー・グローバルCBファンド(年2・ヘッジ有)	-0.4	6.7	-3.0	-5.4	-5.9	-	-	9.4	-	★
ニッセイAM	シュロダー・グローバルCBファンド(資産成長・ヘッジ有)	-0.1	8.4	-3.0	-5.4	-5.9	-	-	9.4	-	★
ニッセイAM	ニッセイ/シュロダー好利回りCBファンド22-12(ヘッジ有・限定追加)	-1.8	153.9	0.1	-	-	-	-	-	-	-
ニッセイAM	シュロダー好利回りCBファンド23-02(ヘッジ有・限定追加)	-0.5	251.4	0.0	-	-	-	-	-	-	-
SOMPO	好利回りCBファンド23-06(ヘッジ有・限定追加)	0.0	36.7	-0.1	-	-	-	-	-	-	-
UBS AM	世界CBファンド 円ヘッジ	0.6	9.1	-1.7	1.0	-0.7	1.4	3.5	11.0	12.2	★★★★
UBS AM	グローバルCBオープン(年1・ヘッジ有)	-0.1	10.5	-0.1	2.2	0.4	-0.2	-	5.9	8.8	★★★★
三井住友トラスト	CBオープン	-0.1	23.8	-0.3	3.5	0.7	-0.6	2.5	3.1	4.4	★★★★
三井住友DS	日興エロスチャイルド・グローバルCBファンド(ヘッジ有)	0.0	12.4	-2.7	-4.6	-4.5	-1.7	-	9.0	9.5	★★
野村AM	グローバルCB投信(円)毎月	-0.0	6.5	-2.0	-3.4	-4.1	-1.6	1.1	10.6	10.7	★
UBS AM	グローバルCBオープン(毎月/ヘッジ有)	0.5	13.4	-0.1	2.2	0.4	-0.2	-	5.9	8.8	★★★★
UBS AM	グローバルCBオープン(年4・ヘッジ有)	0.0	0.2	-0.1	2.0	0.4	-0.2	-	5.6	8.4	★★★★
外国債券・その他											
野村AM	(トヨタ モーター クジツ)トヨタグループ世界債券F(年2)	-0.1	67.6	2.4	6.7	5.6	4.1	2.7	7.1	7.7	-
野村AM	米国ハイ・イールド債券投信(ユーロ)年2	0.0	1.0	4.3	15.2	6.4	3.2	3.1	9.9	12.4	-
野村AM	米国ハイ・イールド債券投信(豪ドル)年2	0.0	11.0	2.3	1.9	6.2	3.2	3.4	13.8	17.4	-
野村AM	米国ハイ・イールド債券投信(レアル)年2	-0.4	24.9	3.7	21.5	23.2	7.5	5.8	16.6	22.8	-
野村AM	米国ハイ・イールド債券投信(ランド)年2	0.0	0.3	2.2	2.7	12.1	5.2	5.1	16.0	22.2	-
野村AM	米国ハイ・イールド債券投信(リラ)年2	-0.1	5.4	8.8	6.5	-3.5	1.7	-2.5	25.0	23.8	-
野村AM	米国ハイ・イールド債券投信(通貨セレクト)年2	-0.1	12.1	4.2	20.2	19.1	9.9	6.3	11.3	18.8	-
野村AM	米国ハイ・イールド債券投信(ペソ)年2	-0.5	9.1	6.1	37.7	28.5	14.3	-	13.6	22.0	-
野村AM	新米国ハイ・イールド債券投信(豪ドル)年2	0.0	1.3	2.2	0.8	5.5	3.2	3.4	13.4	16.6	-
野村AM	新米国ハイ・イールド債券投信(レアル)年2	-0.2	3.0	3.4	20.4	22.1	7.4	5.4	16.2	21.9	-
野村AM	新米国ハイ・イールド債券投信(ランド)年2	0.0	0.3	2.0	3.1	11.8	5.4	5.4	15.3	21.1	-
野村AM	新米国ハイ・イールド債券投信(リラ)年2	-0.1	0.4	8.7	6.7	-5.4	0.9	-3.0	24.0	22.7	-
野村AM	新米国ハイ・イールド債券投信(ペソ)年2	0.0	0.8	6.4	38.2	27.5	14.5	-	13.6	20.9	-
野村AM	PIMCO・米国ハイ・イールド債券投信(豪ドル)年2	0.0	0.5	1.2	3.3	7.0	4.3	3.9	13.3	15.6	-
野村AM	PIMCO・米国ハイ・イールド債券投信(NZドル)年2	0.0	0.5	0.8	7.2	7.5	4.7	4.9	13.2	15.0	-
野村AM	PIMCO・米国ハイ・イールド債券投信(レアル)年2	-0.1	3.6	1.3	22.2	22.4	8.5	5.6	16.2	20.0	-
野村AM	PIMCO・米国ハイ・イールド債券投信(ランド)年2	0.0	0.0	-0.8	4.6	14.4	8.1	6.5	15.0	20.1	-
野村AM	PIMCO・米国ハイ・イールド債券投信(ペソ)年2	0.1	4.1	3.7	40.1	28.3	16.2	9.1	12.6	19.0	-
野村AM	グローバル・ハイ・イールド債券投信(資源国)年2	0.5	15.7	2.2	9.2	12.7	5.4	5.1	13.7	18.8	-
野村AM	グローバル・ハイ・イールド債券投信(アジア)年2	0.0	7.4	3.4	6.9	10.3	7.8	8.4	8.3	13.8	-

運用会社	ファンド名(愛称)	月間 資金増減 億円	月末 純資産 億円	リターン(%)					リスク(%)		Morningstar ファンドスターズ
				1か月	1年	3年 (年率)	5年 (年率)	10年 (年率)	3年 (年率)	5年 (年率)	
野村AM	豪ドル債オープン・プレミアム年2	-0.1	25.1	2.6	-0.4	1.3	1.8	2.2	9.1	9.4	-
野村AM	グローバルボンド投信 E(年2)選定通貨	-0.0	2.3	3.9	19.9	20.2	9.3	-	10.5	17.6	-
野村AM	ストップライン付き野村ワールドボンドF(ほっとステップ)	-0.1	20.9	-0.1	-0.8	-2.0	-0.8	-	1.2	1.6	-
野村AM	グローバル・ダイナミック・ボンド・ファンド A	-0.1	11.2	-1.2	-4.7	-	-	-	-	-	-
野村AM	グローバル・ダイナミック・ボンド・ファンド B	-1.2	19.9	2.9	5.5	-	-	-	-	-	-
三菱UFJ国際投信	米国バンクローンF 通貨選択(豪ドル)(年2)(スマートスター)	0.0	1.4	2.1	4.0	9.0	4.1	-	12.4	14.9	-
三菱UFJ国際投信	米国バンクローンF 通貨選択(レアル)(年2)(スマートスター)	-0.1	2.9	2.3	24.0	25.6	8.5	-	15.9	20.1	-
三菱UFJ国際投信	米国バンクローンF 通貨選択(ペソ)(年2)(スマートスター)	0.1	2.2	4.8	43.1	32.1	16.2	-	12.6	19.6	-
三菱UFJ国際投信	米国バンクローンF 通貨選択(リラ)(年2)(スマートスター)	-0.0	1.0	7.5	8.8	-2.6	2.4	-	24.2	23.3	-
三菱UFJ国際投信	米国バンクローンF 通貨選択(ループル)(年2)(スマートスター)	-0.1	1.0	0.3	-6.9	24.6	12.9	-	32.0	29.8	-
三菱UFJ国際投信	米国バンクローンF 米ドル円プレミアム(年2)(スマートスター・プレミアム)	0.0	8.6	2.4	2.9	6.1	3.7	-	4.9	7.5	-
三菱UFJ国際投信	PIMCO インカム戦略ファンド(世界通貨分散)(年2)	-0.2	12.6	2.2	10.0	10.0	6.6	-	8.3	11.4	-
三菱UFJ国際投信	PIMCO 米国バンクローンF(世界通貨分散)(年2)	0.0	0.3	3.6	14.0	13.5	7.3	-	9.4	12.9	-
ゴールドマン・S	世界債券オープンB(限定ハッジ有)	-2.1	85.8	-0.9	-8.4	-7.5	-2.7	-0.8	4.9	4.7	-
ゴールドマン・S	世界債券オープンB(ハッジ無)	0.2	35.2	2.2	2.0	1.9	2.8	2.7	5.4	4.6	-
SOMPO	債券パワード・インカムF(資産成長)(パワード・インカム)	35.3	870.1	-1.0	-14.2	-	-	-	-	-	-
東京海上AM	Rogge世界ハイブリッド証券F 米ドル(年1)	0.0	0.7	3.7	6.0	7.2	6.2	-	7.3	8.3	-
UBS AM	世界公共インフラ債券投信(通貨選択)豪ドル(年2)	-0.1	8.3	2.0	-4.1	-0.3	1.6	2.0	12.7	14.5	-
UBS AM	世界公共インフラ債券投信(通貨選択)レアル(年2)	0.0	7.2	3.1	15.9	16.2	6.3	4.5	15.6	19.3	-
UBS AM	世界公共インフラ債券投信(通貨選択)ランド(年2)	0.0	0.1	1.6	-2.9	5.5	4.0	4.1	15.1	18.5	-
UBS AM	世界公共インフラ債券投信(通貨選択)リラ(年2)	0.0	0.6	8.6	7.7	-8.8	1.0	-3.6	23.5	21.6	-
UBS AM	世界公共インフラ債券投信(通貨選択)米ドル(年2)	-0.0	16.8	4.8	4.0	4.6	5.1	-	7.8	8.5	-
UBS AM	世界公共インフラ債券投信(通貨選択)ユーロ(年2)	0.0	0.0	3.7	9.5	0.4	1.9	-	9.0	9.3	-
UBS AM	世界公共インフラ債券投信(通貨選択)ペソ(年2)	0.0	0.4	6.1	32.3	20.8	13.2	-	12.6	18.1	-
アムンディ	欧州ハイ・イールド債券F(米ドル)(年2)	0.0	1.5	3.6	10.8	10.5	6.5	-	8.9	10.4	-
アムンディ	欧州ハイ・イールド債券F(豪ドル)(年2)	0.0	0.3	0.7	3.4	5.4	3.3	-	13.7	16.8	-
アムンディ	欧州ハイ・イールド債券F(レアル)(年2)	-0.0	0.3	1.3	22.5	21.8	7.8	-	16.8	20.8	-
アムンディ	欧州ハイ・イールド債券F(資源国通貨)(年2)	0.0	0.5	-0.1	10.0	12.7	5.9	-	13.8	17.8	-
アムンディ	欧州ハイ・イールド債券F(ペソ)(年2)	0.1	0.7	3.7	41.3	27.7	14.8	-	14.0	20.0	-
アムンディ	欧州ハイ・イールド債券F(リラ)(年2)	0.0	3.1	5.7	10.5	-4.6	1.7	-	23.2	22.9	-
三井住友トラスト	ビム 米国ハイ・イールド債券 通貨選択F(年1/レアル)(ハイ・イールドプラス)	0.0	0.0	1.6	22.7	22.0	7.8	-	16.6	20.2	-
三井住友トラスト	ビム 米国ハイ・イールド債券 通貨選択F(年1/豪ドル)(ハイ・イールドプラス)	0.0	0.0	1.4	2.9	5.7	-2.0	-	12.7	18.0	-
三井住友トラスト	ビム 米国ハイ・イールド債券 通貨選択F(年1/リラ)(ハイ・イールドプラス)	0.0	0.0	6.7	8.3	-3.3	3.5	-	22.8	22.1	-
三井住友トラスト	ビム 米国ハイ・イールド債券 通貨選択F(年1/ペソ)(ハイ・イールドプラス)	-0.0	0.1	4.1	41.7	27.9	15.7	-	12.8	19.4	-
三井住友DS	世界国債プラス	0.1	5.0	-0.5	-3.6	-3.3	-1.3	-	2.8	2.9	-
三井住友DS	ボンド・ゼロトリプル(資産成長型)	0.8	30.5	-0.9	-14.9	-9.7	-	-	17.3	-	-
野村AM	(トヨタ モーター クレジット)トヨタグループ世界債券F(毎月)	-0.2	9.8	2.4	6.8	5.7	4.1	2.7	7.1	7.7	-
野村AM	欧州ハイ・イールド・ボンドF(豪ドル)	-1.9	205.9	1.3	6.5	8.3	5.0	5.2	14.4	18.1	-
野村AM	豪ドル債オープン・プレミアム毎月	-1.2	160.5	2.5	-0.4	1.3	1.8	2.2	9.1	9.4	-
野村AM	米国ハイ・イールド債券投信(ユーロ)毎月	-0.0	0.6	4.3	14.8	6.2	3.1	3.0	9.8	12.4	-
野村AM	米国ハイ・イールド債券投信(豪ドル)毎月	-1.2	215.4	2.4	1.6	6.6	3.4	3.5	13.6	17.3	-
野村AM	米国ハイ・イールド債券投信(レアル)毎月	-4.1	334.9	3.7	21.6	23.1	7.5	5.8	16.6	22.7	-
野村AM	米国ハイ・イールド債券投信(ランド)毎月	-0.1	3.2	2.2	2.8	12.0	5.3	5.2	16.0	22.0	-
野村AM	米国ハイ・イールド債券投信(リラ)毎月	-0.2	18.1	8.8	6.5	-3.3	1.8	-2.4	24.8	23.6	-
野村AM	米国ハイ・イールド債券投信(通貨セレクト)毎月	-0.3	45.9	4.2	20.6	19.2	10.0	6.4	11.3	18.8	-
野村AM	米国ハイ・イールド債券投信(ペソ)毎月	-0.2	14.1	6.6	37.4	28.3	14.4	-	13.6	21.9	-
野村AM	新米国ハイ・イールド債券投信(豪ドル)毎月	-0.2	17.3	2.2	0.9	5.6	3.2	3.4	13.4	16.6	-
野村AM	新米国ハイ・イールド債券投信(レアル)毎月	-1.0	105.1	3.4	20.7	22.2	7.5	5.4	16.2	21.9	-
野村AM	新米国ハイ・イールド債券投信(ランド)毎月	-0.0	3.4	2.0	2.0	11.4	5.2	5.3	15.5	21.2	-
野村AM	新米国ハイ・イールド債券投信(リラ)毎月	-0.1	5.1	8.8	5.9	-5.5	0.8	-3.0	24.0	22.8	-
野村AM	新米国ハイ・イールド債券投信(ペソ)毎月	0.0	1.0	6.4	38.0	27.6	14.5	-	13.5	20.8	-
野村AM	PIMCO・米国ハイ・イールド債券投信(豪ドル)毎月	-0.0	6.9	1.2	3.2	7.0	4.3	3.9	13.4	15.8	-
野村AM	PIMCO・米国ハイ・イールド債券投信(NZドル)毎月	-0.0	3.1	0.8	7.7	8.0	5.2	5.1	13.9	15.2	-
野村AM	PIMCO・米国ハイ・イールド債券投信(レアル)毎月	-0.3	35.4	1.3	22.3	22.5	8.5	5.8	16.2	20.1	-
野村AM	PIMCO・米国ハイ・イールド債券投信(ランド)毎月	0.0	0.6	-0.8	4.6	12.8	7.0	6.0	14.9	20.1	-
野村AM	PIMCO・米国ハイ・イールド債券投信(ペソ)毎月	-0.2	35.1	3.8	42.4	30.1	17.2	9.5	13.3	19.6	-
野村AM	グローバル・ハイ・イールド債券投信(資源国)毎月	-2.5	354.0	2.2	9.2	12.7	5.4	5.1	13.8	18.9	-
野村AM	グローバル・ハイ・イールド債券投信(アジア)毎月	-0.6	63.0	3.4	6.9	10.3	7.8	8.4	8.3	13.8	-
野村AM	グローバルボンド投信 F(毎月)選定通貨	-0.3	15.0	3.9	19.9	20.1	9.3	-	10.5	17.5	-
三菱UFJ国際投信	米国ハイ・イールド債Op.(通貨選択)豪ドル(毎月)	-0.1	14.9	1.2	1.1	8.8	5.3	4.2	13.6	16.6	-
三菱UFJ国際投信	米国ハイ・イールド債Op.(通貨選択)レアル(毎月)	-0.3	23.0	1.7	21.4	24.9	9.4	6.3	16.5	21.1	-
三菱UFJ国際投信	米国ハイ・イールド債Op.(通貨選択)トルコ・リラ(毎月)	-0.1	16.3	6.3	1.6	-4.2	2.0	-3.1	22.5	22.4	-
三菱UFJ国際投信	欧州ハイ・イールド債券F ユーロ円プレミアム(毎月)(ユーロスター・プレミアム)	-0.4	59.3	2.9	16.5	6.2	4.2	4.1	7.5	10.3	-
三菱UFJ国際投信	米国バンクローンF 通貨選択(豪ドル)(毎月)(スマートスター)	-0.4	11.8	2.1	4.0	9.0	4.1	-	12.4	15.0	-
三菱UFJ国際投信	米国バンクローンF 通貨選択(レアル)(毎月)(スマートスター)	-0.7	24.8	2.3	24.1	25.6	8.5	-	15.9	20.1	-
三菱UFJ国際投信	米国バンクローンF 通貨選択(ペソ)(毎月)(スマートスター)	-0.3	8.9	4.7	43.0	32.0	16.2	-	12.6	19.6	-
三菱UFJ国際投信	米国バンクローンF 通貨選択(リラ)(毎月)(スマートスター)	-0.2	6.9	7.6	8.7	-2.6	2.4	-	24.2	23.2	-
三菱UFJ国際投信	米国バンクローンF 通貨選択(ループル)(毎月)(スマートスター)	-0.3	18.4	0.2	-6.9	24.5	12.8	-	32.1	29.9	-
三菱UFJ国際投信	米国バンクローンF 米ドル円プレミアム(毎月)(スマートスター・プレミアム)	-0.4	25.9	2.4	2.9	6.1	3.6	-	4.9	7.6	-
三菱UFJ国際投信	PIMCO インカム戦略ファンド(世界通貨分散)(毎月)	0.5	102.3	2.2	10.0	10.0	6.6	-	8.4	11.4	-
三菱UFJ国際投信	PIMCO 米国バンクローンF(世界通貨分散)(毎月)	-0.0	1.8	3.6	14.0	13.5	7.3	-	9.3	12.9	-
大和AM	米国高金利社債F(通貨選択)レアル(毎月)	-0.6	43.3	1.4	19.8	24.9	9.3	6.0	17.0	21.9	-
大和AM	米国高金利社債F(通貨選択)豪ドル(毎月)	-0.0	5.7	1.4	0.4	8.6	4.8	4.0	14.1	17.2	-
大和AM	米国高金利社債F(通貨選択)ランド(毎月)	0.0	0.3	-0.7	1.3	14.1	7.2	5.8	15.5	21.7	-
大和AM	米国高金利社債F(通貨選択)トルコ・リラ(毎月)	0.0	2.1	6.5	4.2	-2.7	3.0	-2.8	23.3	23.2	-
大和AM	米国高金利社債F(通貨選択)通貨セレクト(毎月)	-0.5	2.6	4.2	23.3	17.0	12.9	7.0	12.8	17.1	-
大和AM	豪ドル建て高利回り証券α(毎月)	-0.2	22.2	2.3	4.6	8.2	4.1	-	8.1	10.6	-
ニッセイAM	世界ハイブリッド証券戦略F(毎月)通貨プレミアム(アドバンスインカム)	-0.0	7.8	2.1	3.1	7.5	6.3	-	8.4	10.8	-
ドイチエAM	欧州ハイ・イールド債券F(豪ドル)(毎月)	-0.2	25.4	1.9	5.2	8.5	4.9	5.2	13.3	17.0	-
ドイチエAM	欧州ハイ・イールド債券F(ランド)(毎月)	-0.1	4.6	-0.3	5.8	14.3	7.5	7.4	15.0	20.8	-

運用 会社	ファンド名(愛称)	月間 資金増減 億円	月末 純資産 億円	リターン(%)						リスク(%)		Morningstar ファンドスターズ
				1か月	1年	3年 (年率)	5年 (年率)	10年 (年率)	3年 (年率)	5年 (年率)		
ドイツエAM	欧州ハイ・イールド債券F(リアル/毎月)	-1.4	140.7	1.8	25.3	24.9	9.4	7.2	16.6	21.1	-	
ドイツエAM	欧州ハイ・イールド債券F(資源国通貨/毎月)	-0.1	7.9	1.2	12.0	15.9	7.6	6.9	13.2	18.2	-	
ドイツエAM	欧州ハイ・イールド債券F(ペソ/毎月)	0.0	1.8	4.2	43.6	31.3	17.3	10.8	13.1	21.0	-	
ドイツエAM	欧州ハイ・イールド債券F(リラ/毎月)	-0.1	9.4	6.7	6.4	-4.3	1.6	-2.2	23.0	23.2	-	
ゴールドマン・S	世界債券オープン C(毎月/限定ヘッジ)	-0.3	17.6	-0.9	-8.4	-7.5	-2.7	-0.7	4.9	4.7	-	
ゴールドマン・S	世界債券オープン D(毎月/ヘッジ無)	0.0	2.0	2.2	2.0	1.9	2.8	2.7	5.4	4.6	-	
SOMPO	債券パワード・インカムF(毎月)(パワード・インカム)	13.4	274.0	-1.0	-14.5	-	-	-	-	-	-	
AM-One	ハイブリッド証券F 米ドル	0.6	12.6	3.6	5.7	8.1	6.9	6.1	6.9	7.9	-	
AM-One	ハイブリッド証券F 豪ドル	-0.2	10.4	0.9	-1.2	3.1	3.6	3.2	11.9	14.1	-	
AM-One	ハイブリッド証券F レアル	-0.4	42.0	1.0	17.5	18.7	8.3	5.5	15.1	18.4	-	
AM-One	ハイブリッド証券F ルビー	-0.1	5.0	3.3	4.4	7.5	7.8	9.0	7.5	10.7	-	
AM-One	ハイブリッド証券F 中国元	-0.0	4.2	1.9	-0.5	7.3	6.9	6.6	6.4	8.7	-	
AM-One	ハイブリッド証券F ランド	0.0	0.8	-1.0	-0.1	7.7	5.8	5.2	14.2	18.2	-	
AM-One	ハイブリッド証券Fペソ	-0.1	7.7	3.5	34.9	24.3	15.6	8.5	11.6	17.8	-	
AM-One	ハイブリッド証券Fリラ	-0.6	5.4	5.9	4.7	-6.6	2.9	-2.7	22.2	21.4	-	
AM-One	グローバル・ハイイールド債券F 豪ドル	-0.1	7.5	1.5	0.6	4.7	3.6	3.2	13.2	16.1	-	
AM-One	グローバル・ハイイールド債券F レアル	-0.3	34.4	1.5	19.2	20.0	8.0	5.3	16.3	20.0	-	
AM-One	米国ハイイールド債券F 豪ドル	-1.0	108.4	1.1	0.1	5.3	3.6	4.0	14.3	18.1	-	
AM-One	米国ハイイールド債券F ランド	0.0	2.7	-0.9	0.3	10.7	6.3	6.4	16.0	22.0	-	
AM-One	米国ハイイールド債券F レアル	-1.1	78.8	1.3	20.0	21.6	8.3	6.2	17.3	22.3	-	
東京海上AM	Rogge世界ハイブリッド証券F(通貨選択)米ドル(毎月)	3.0	61.1	3.6	6.0	7.2	6.2	6.5	7.3	8.3	-	
東京海上AM	Rogge世界ハイブリッド証券F(通貨選択)ユーロ(毎月)	0.0	0.0	2.6	12.9	3.5	3.3	3.1	8.0	9.3	-	
東京海上AM	Rogge世界ハイブリッド証券F(通貨選択)豪ドル(毎月)	-0.0	9.2	1.0	-0.9	2.3	3.1	3.5	12.6	14.6	-	
東京海上AM	Rogge世界ハイブリッド証券F(通貨選択)レアル(毎月)	0.3	16.4	1.1	18.3	17.7	7.5	5.5	15.7	19.0	-	
東京海上AM	Rogge世界ハイブリッド証券F(通貨選択)資源国(毎月)	0.0	0.3	0.3	5.5	9.3	5.7	5.2	12.1	15.5	-	
東京海上AM	Rogge世界ハイブリッド証券F(通貨選択)ペソ(毎月)	-0.9	4.8	3.6	35.3	23.3	14.6	-	12.1	18.4	-	
東京海上AM	Rogge世界ハイブリッド証券F(通貨選択)リラ(毎月)	0.0	7.1	6.0	6.0	-9.2	0.3	-	22.7	22.0	-	
UBS AM	世界公共インフラ債券投信(通貨選択)豪ドル(毎月)	-0.6	82.1	2.0	-4.0	-0.2	1.6	2.0	12.7	14.5	-	
UBS AM	世界公共インフラ債券投信(通貨選択)レアル(毎月)	-0.6	51.2	3.1	15.9	16.2	6.3	4.5	15.6	19.3	-	
UBS AM	世界公共インフラ債券投信(通貨選択)ランド(毎月)	-0.0	0.8	1.6	-3.0	5.4	4.0	4.0	15.0	18.5	-	
UBS AM	世界公共インフラ債券投信(通貨選択)リラ(毎月)	-0.2	7.5	8.6	7.6	-9.3	0.6	-3.8	23.1	21.4	-	
UBS AM	世界公共インフラ債券投信(通貨選択)米ドル(毎月)	-0.1	32.0	4.8	3.9	4.5	5.1	-	7.8	8.4	-	
UBS AM	世界公共インフラ債券投信(通貨選択)ユーロ(毎月)	0.0	0.5	3.8	9.6	-0.2	1.4	-	9.2	9.5	-	
UBS AM	世界公共インフラ債券投信(通貨選択)ペソ(毎月)	-0.0	1.0	6.1	31.6	20.7	13.2	-	12.5	18.0	-	
アムンディ	りそな米国ハイ・イールド債券F(豪ドル)	-0.4	37.9	1.0	3.5	6.9	3.5	3.3	13.8	16.9	-	
アムンディ	りそな米国ハイ・イールド債券F(レアル)	-1.2	70.4	1.5	21.7	22.3	7.5	5.1	16.8	21.6	-	
アムンディ	りそな米国ハイ・イールド債券F(ペソ)	-0.0	7.6	4.2	41.4	28.7	15.8	-	13.9	19.3	-	
アムンディ	りそな米国ハイ・イールド債券F(リラ)	0.0	2.5	6.0	9.1	-4.5	1.3	-	22.9	22.8	-	
アムンディ	欧州ハイ・イールド債券ファンド レアル	-0.8	81.1	1.2	22.7	21.5	7.8	5.8	16.9	20.8	-	
アムンディ	欧州ハイ・イールド債券ファンド 資源国通貨	0.0	5.0	-0.1	9.8	12.7	6.0	5.4	13.8	17.8	-	
アムンディ	欧州ハイ・イールド債券ファンド(豪ドル)	-2.0	159.8	0.6	3.3	5.4	3.4	3.5	13.7	16.8	-	
アムンディ	欧州ハイ・イールド債券ファンド(リラ)	-0.8	101.1	5.8	10.7	-4.3	2.0	-2.9	23.1	22.9	-	
アムンディ	欧州ハイ・イールド債券ファンド(米ドル)	-1.1	80.5	3.6	11.0	10.8	6.7	-	8.8	10.4	-	
アムンディ	欧州ハイ・イールド債券ファンド(ペソ)	-0.1	21.3	3.8	41.8	27.6	15.3	-	14.1	20.0	-	
三井住友トラスト	ビムコ米国ハイイールド債券 通貨選択F レアル(ハイイールドプラス)	-1.8	146.8	1.6	22.6	22.1	8.3	5.6	16.9	20.3	-	
三井住友トラスト	ビムコ米国ハイイールド債券 通貨選択F 豪ドル(ハイイールドプラス)	-0.4	44.4	1.4	3.2	6.1	3.8	3.4	13.3	15.5	-	
三井住友トラスト	ビムコ米国ハイイールド債券 通貨選択F(リラ)(ハイイールドプラス)	-0.1	3.4	6.9	10.8	-3.2	3.8	-2.9	22.6	22.0	-	
三井住友トラスト	ビムコ米国ハイイールド債券 通貨選択F(ペソ)(ハイイールドプラス)	0.2	1.8	4.1	41.6	28.2	16.0	8.7	13.0	19.8	-	
三井住友DS	米国ハイ・イールド債券・レアルファンド	-0.3	27.6	1.6	22.9	22.3	8.4	5.7	17.1	20.4	-	
三井住友DS	ボンド・ゼロトリプル(予想分配金提示型)	0.0	8.0	-0.8	-14.9	-9.6	-	-	17.3	-	-	
SBI AM	ビムコ世界金融ハイブリッド証券戦略F(毎月・通貨プレミアム)	-0.1	29.0	0.8	-1.2	3.4	4.2	-	8.1	10.7	-	
外国債券・新興国型・グローバル												
野村AM	新エマージング債券投信(米ドル)年2	-0.1	22.8	2.5	10.1	5.3	4.7	5.2	8.8	13.6	★★	
野村AM	Funds-i 新興国債券	-0.2	11.1	1.4	16.7	8.1	6.1	3.0	7.3	10.5	★★★★	
日興AM	ビムコ・ハイインカム・ソブリンF資産成長型(米ドル)	-0.4	12.0	2.8	9.9	6.8	5.9	6.0	7.4	10.5	★★★★	
日興AM	世界のサイフ(資産成長型)	-0.0	1.6	1.9	15.5	10.4	5.2	1.9	8.8	9.2	★★	
日興AM	世界標準債券ファンド(1年)(ニューサミット(1年))	-0.0	2.7	1.9	12.8	13.2	9.1	-	8.2	11.6	★★★★★	
日興AM	インデックスF海外新興国債券(DCインデックス海外新興国債券)	2.8	113.8	1.4	16.8	8.3	6.0	2.8	7.2	10.3	★★★★	
三菱UFJ国際投信	エマージング・ソブリン・オープン(1年)	1.7	126.1	2.9	10.5	5.6	5.1	6.3	8.0	10.4	★★★★	
三菱UFJ国際投信	エマージング・ソブリン・オープン(資産成長)(エマソブN)	-0.0	41.0	2.9	10.6	5.7	5.1	-	8.0	10.4	★★★★	
三菱UFJ国際投信	PIMCO ニューワールド米ドルインカムF(年2)	0.0	0.6	2.8	10.4	6.6	5.7	5.9	7.9	11.1	★★★★	
三菱UFJ国際投信	ビムコ・エマージング・ボンドOp. C(ヘッジ無/年1)	-0.0	4.7	2.8	10.4	6.5	5.7	-	7.9	11.1	★★★★	
三菱UFJ国際投信	eMAXIS 新興国債券インデックス	0.4	55.1	1.3	16.6	8.1	6.0	2.9	7.2	10.4	★★★★	
大和AM	外国債券F(年1)-ダイワスピリット(年1)-	0.0	0.3	1.3	3.3	6.0	5.5	-	8.6	10.8	★★	
大和AM	エマージング高金利債券F(年1)	0.0	0.0	1.9	19.6	8.4	6.1	-	9.3	10.8	★★★★	
大和AM	成長国セレクト債券F(年1)(セレクト9 年1)	-0.0	3.2	1.9	19.4	8.4	6.0	-	9.3	10.8	★★★★	
大和AM	新興国ソブリン債券F(資産成長)	-0.8	2.1	1.6	11.9	6.2	4.5	-	9.2	10.5	★	
大和AM	短期国際機関債ファンド(年2)-成長の絆-	0.0	0.2	1.5	16.7	12.2	7.2	-	9.5	11.6	★★★★	
大和AM	インデックスセレクト 新興国債券	-0.0	2.4	1.3	16.3	8.0	5.9	-	7.2	10.3	★★★★	
大和AM	D-I's 新興国債券インデックス	0.0	1.1	1.3	16.3	8.0	5.9	-	7.2	10.3	★★★★	
大和AM	ノーロード 新興国債券ファンド	-0.0	0.7	1.3	16.3	8.0	5.9	-	7.2	10.3	★★	
大和AM	iFree 新興国債券インデックス	3.2	125.1	1.3	16.8	8.5	6.4	-	7.2	10.3	★★★★	
SBI岡三	新興国債オープン(1年)(アトラス(1年))	0.4	0.8	1.6	15.2	9.8	7.8	3.6	7.2	9.6	★★★★	
T&D AM	野村エマージング債券投信(米ドル)年2	-0.4	3.2	2.4	8.1	4.5	3.8	-	8.7	11.2	★★	
ビクテ投信	資源国ソブリンF(1年)	0.0	2.0	1.2	11.9	8.0	5.7	-	6.9	9.7	★★	
AM-One	フロンティア・ワールド・インカムF(年1)	-0.1	6.1	2.0	15.8	10.9	7.3	-	7.7	11.4	★★★★	
フランクリン・T	世界債券ファンド ヘッジ無(地球号)	-0.1	28.0	0.5	4.8	6.9	2.8	2.8	5.4	7.2	★★	
ステート・S	新興国債券インデックス・オープン	-0.8	66.0	1.5	14.4	8.5	6.4	-	6.4	9.1	★★★★	
三井住友トラスト	SMT 新興国債券インデックス・オープン	-4.2	99.2	1.3	17.6	8.4	6.0	2.9	7.2	10.4	★★★★	
三井住友トラスト	My SMT 新興国債券インデックス(ノーロード)	0.4	2.5	1.4	18.2	-	-	-	-	-	-	

運用 会社	ファンド名(愛称)	月間 資金増減 億円	月末 純資産 億円	リターン(%)						リスク(%)		Morningstar ファンドスターズ
				1か月	1年	3年 (年率)	5年 (年率)	10年 (年率)	3年 (年率)	5年 (年率)		
三井住友DS	三井住友DS・新興国債インデックス・ファンド	0.0	0.2	2.4	6.3	-	-	-	-	-	-	-
BNYメロン	世界新興国ソブリンF(年1)(育ち盛り(年1))	0.0	1.5	1.5	27.8	6.9	4.6	1.1	10.8	12.7	★	
野村AM	新興国債券投信 B(毎月)	-0.7	16.9	2.1	7.8	6.0	5.1	5.2	7.4	9.9	★★★★	
野村AM	世界高金利通貨投信(毎月)	-0.7	64.7	4.2	14.3	11.6	6.2	3.0	8.3	9.1	★★★★★	
野村AM	新世界高金利通貨投信(毎月)	-0.4	84.5	3.6	14.7	13.7	7.0	3.6	9.1	10.4	★★★★★	
野村AM	新エマージング債券投信(米ドル) 毎月	0.1	22.8	2.5	10.0	5.2	4.6	5.1	8.8	13.6	★★★	
日興AM	ビムコ・ハイインカム・ソブリンF(米ドル/毎月)	-1.4	141.9	2.8	10.0	6.9	6.0	6.1	7.5	10.6	★★★★★	
日興AM	世界のサイフ	-1.1	132.5	1.9	15.7	10.5	5.3	2.0	8.8	9.2	★★	
日興AM	グローバル・カレンシー・ファンド(毎月)(世界紀行)	-0.2	21.6	1.9	15.7	10.5	5.3	2.0	8.8	9.2	★★	
日興AM	世界銀行債券ファンド(毎月)(ワールドサポーター)	-1.4	100.6	1.9	16.5	12.6	6.5	2.6	8.1	9.8	★★★★	
日興AM	SMBC・日興 世銀債F(世界銀行グリーンF)	-0.2	8.6	1.5	11.2	9.8	6.3	2.2	7.8	8.9	★★★	
日興AM	世界標準債券ファンド(ニューサミット)	-0.4	63.6	1.9	13.0	13.5	9.3	4.3	8.3	11.8	★★★★★	
日興AM	グリーン世銀債ファンド	-0.2	15.7	1.5	11.1	9.8	6.3	2.2	7.8	8.9	★★★	
三菱UFJ国際投信	グローバル・エマージング・ボンドOp.(受取物語)	-1.4	133.9	3.1	6.6	6.6	5.4	5.8	6.7	6.9	★★★★★	
三菱UFJ国際投信	エマージング・ソブリン・オープン(毎月)	-0.5	195.4	2.9	10.5	5.6	5.0	6.3	8.0	10.4	★★★★	
三菱UFJ国際投信	ビムコ・エマージング・ボンド・オープンA(ヘッジ無)	-0.1	64.6	2.8	10.5	6.6	5.8	6.0	7.9	11.2	★★★★	
三菱UFJ国際投信	グローバル・ボンド・ニューマーケット(毎月)(星こよみ)	-0.3	34.4	2.2	21.3	7.0	3.9	2.0	10.0	12.0	★★	
三菱UFJ国際投信	新興国債券F 通貨選択 米ドル(毎月)	-0.5	37.5	3.0	10.5	6.9	5.8	5.9	7.8	11.1	★★★★	
三菱UFJ国際投信	PIMCO ニューワールド米ドルインカムF(毎月)	0.0	9.5	2.8	10.4	6.6	5.7	5.9	7.9	11.1	★★★★	
三菱UFJ国際投信	ネクスト・グロース・ボンド・オープン(毎月)	-0.0	6.2	1.9	26.0	7.5	9.4	-0.7	16.0	18.1	★★	
大和AM	エマージング高金利債券ファンド(毎月)	-0.0	12.8	1.9	19.5	8.4	6.0	2.1	9.4	10.8	★★	
大和AM	外国債券ファンド(毎月)ダイワスピリット	-1.2	120.7	1.3	3.2	6.0	5.5	0.9	8.5	10.7	★	
大和AM	成長国セレクト債券F(毎月)(セレクト9(ナイン))	-1.9	131.3	1.9	19.5	8.4	6.0	2.1	9.4	10.8	★★	
大和AM	成長国高金利債券ファンド(毎月)(Mr. スリー)	-0.0	2.9	0.2	14.7	17.7	11.0	4.6	9.8	15.5	★★★★★	
大和AM	短期国際機関債F(毎月)成長の絆	-0.1	7.7	1.5	16.6	12.2	7.1	-	9.5	11.6	★★★★	
SBI岡三	新興国債オープン(毎月)(アトラス(毎月))	-0.5	37.6	1.0	14.4	9.0	7.3	3.3	7.3	9.7	★★★★	
T&D AM	野村エマージング債券投信(米ドル)毎月	-0.0	8.0	2.3	7.8	4.4	3.8	-	8.7	11.2	★★	
明治安田AM	高金利国際機関債ファンド(毎月)	-0.1	10.5	0.8	10.4	9.4	5.9	1.5	10.5	12.0	★★	
JPモルガン	新興国ソブリン・オープン	-0.2	33.2	2.2	10.9	5.7	4.6	5.6	8.9	12.3	★★★★	
JPモルガン	新興国現地通貨ソブリン・ファンド(毎月)	-0.2	22.9	1.3	9.7	9.9	6.4	2.5	6.7	10.5	★★★★	
インベスコ	新興国債券F(ヘッジ無)(毎月)(エマドル)	0.0	0.3	2.1	8.9	3.8	3.5	-	8.9	12.4	★	
インベスコ	新興国社債ファンド(ヘッジ無)(毎月)(エマドン)	0.0	0.6	2.9	9.2	7.3	5.5	-	8.4	11.4	★★★★	
ゴールドマン・S	新成長国債券ファンド(花ボンド)	-0.3	45.1	2.6	9.5	5.0	4.7	5.8	8.5	11.7	★★★★	
ゴールドマン・S	エマージング通貨債券ファンド	-2.1	156.3	1.7	15.4	9.1	6.3	2.4	8.1	11.2	★★★★	
バインブリッジ	新成長国債券プラス(ブルーオーシャン)	-1.1	70.1	1.3	13.8	7.4	4.7	2.4	7.1	10.9	★★★	
バインブリッジ	新成長国債インカムオープン(レインボーシート)	-0.1	7.6	1.4	12.5	7.0	4.9	3.2	7.1	10.8	★★★★	
ピクテ投信	ハイインカム・ソブリンF(毎月/ヘッジ無)(ドルの贈り物)	-0.2	26.0	2.0	6.2	3.9	4.0	4.7	8.0	10.9	★★	
ピクテ投信	資源国ソブリン・ファンド(毎月)	-1.2	131.8	1.2	12.0	8.0	5.7	2.8	6.9	9.7	★★★	
AM-One	フロンティア・ワールド・インカム・ファンド	0.5	134.0	1.9	15.6	10.9	7.4	6.4	7.6	11.2	★★★★★	
AM-One	高金利通貨ファンド	-0.1	31.7	1.3	13.6	10.3	6.2	2.3	9.5	11.0	★★★★	
AM-One	高格付外債ファンド(トリプルエース)	-0.5	43.9	2.5	13.9	11.0	7.5	2.1	9.1	10.2	★★★★	
AM-One	新興資源国債券ファンド(ラッキークローバー)	-0.1	42.1	2.8	15.2	15.3	9.5	5.2	8.9	10.5	★★★★★	
AM-One	新興国ソブリンオープン通貨選択シリーズ(米ドル)	0.0	0.4	1.7	8.0	1.6	2.7	3.7	8.0	10.6	★	
フランクリン・T	世界債券ファンド 毎月・ヘッジ無(地球号)	0.0	1.1	0.5	4.9	6.9	2.8	2.7	5.4	7.2	★★	
三井住友DS	高金利通貨オープン(ワールドエイト)	-0.1	24.2	1.7	10.5	10.5	6.9	2.5	8.7	10.1	★★★★	
BNYメロン	世界新興国ソブリン・ファンド(育ち盛り)	-0.2	32.3	1.5	28.3	7.4	5.0	1.5	10.7	12.6	★	
外国債券・新興国債(円ヘッジ)												
野村AM	新エマージング債券投信(円)年2	0.0	7.1	-1.7	-0.8	-8.1	-3.5	-0.8	10.6	13.7	★★	
野村AM	ビムコ新興国インフラ関連債券投信(円)年2	-0.2	5.4	-1.1	1.8	-2.6	0.0	0.5	7.9	10.5	★★★★★	
野村AM	Funds-i 新興国債券・為替ヘッジ型	0.1	9.7	-1.9	-2.5	-10.9	-4.4	-1.2	11.4	11.5	★★	
三菱UFJ国際投信	PIMCO ニューワールド円インカムF(年2)	0.0	0.3	-1.5	-0.4	-6.7	-2.3	-0.1	9.4	11.0	★★★★	
三菱UFJ国際投信	ビムコ・エマージング・ボンドOp. D(ヘッジ有/年1)	-0.0	2.0	-1.5	-0.3	-6.6	-2.3	-	9.3	10.9	★★★★	
三菱UFJ国際投信	エマージング・ソブリン・オープン(資産成長ヘッジ有(エマヘッジN))	2.1	19.0	-1.1	-0.3	-7.1	-2.7	-	9.4	11.0	★★★	
三菱UFJ国際投信	eMAXIS 新興国債券インデックス(ヘッジ有)	0.3	14.7	-1.9	-2.8	-10.6	-5.1	-	11.0	12.2	★	
T&D AM	野村エマージング債券投信(円)年2	-0.0	2.8	-1.8	-2.4	-8.1	-3.8	-0.8	9.7	11.3	★★★	
フランクリン・T	世界債券ファンド 限定ヘッジ(地球号)	-0.1	7.9	-3.5	-6.0	-6.4	-5.0	-2.7	7.6	7.0	★★	
三井住友トラスト	SMT 米ドル建新興国債券インデックスOp.(ヘッジ有)	-0.2	3.4	-1.7	-3.5	-10.9	-3.8	-	10.5	10.5	★★	
野村AM	新興国債券投信 A(毎月)	-0.5	58.2	-1.9	-2.9	-7.0	-2.7	-0.5	8.6	10.1	★★★	
野村AM	新エマージング債券投信(円) 毎月	-0.1	27.2	-1.7	-0.8	-8.2	-3.5	-0.8	10.6	13.7	★★	
野村AM	ビムコ新興国インフラ関連債券投信(円)毎月	0.2	10.5	-1.1	1.8	-2.6	-0.1	0.5	7.8	10.4	★★★★★	
日興AM	ビムコ・ハイインカム・ソブリンF毎月(円ヘッジ)	-0.2	22.1	-1.4	-0.4	-6.2	-1.9	0.2	8.7	10.3	★★★★	
日興AM	アジア社債ファンド A(ヘッジ有)	-0.3	26.2	-2.0	-5.0	-8.7	-4.0	-1.1	6.4	7.0	★★★	
三菱UFJ国際投信	ビムコ・エマージング・ボンド・オープンB(ヘッジ有)	-0.2	48.9	-1.5	-0.3	-6.6	-2.3	-0.0	9.4	11.0	★★★★	
三菱UFJ国際投信	エマージング・ソブリン・オープン(毎月)ヘッジ有	-1.6	98.1	-1.1	-0.5	-7.3	-2.8	0.4	9.4	10.9	★★★★	
三菱UFJ国際投信	新興国債券F 通貨選択 円(毎月)	-0.3	20.1	-1.4	0.1	-6.2	-2.1	0.1	9.2	11.4	★★★★	
三菱UFJ国際投信	PIMCO ニューワールド円インカムF(毎月)	-0.5	56.4	-1.5	-0.4	-6.7	-2.3	-0.1	9.4	11.0	★★★★	
T&D AM	野村エマージング債券投信(円)毎月	-0.1	7.5	-1.9	-2.6	-8.2	-3.9	-0.8	9.7	11.2	★★★	
インベスコ	新興国債券F(ヘッジ有)(毎月)(エマドル)	0.0	0.1	-1.7	-1.7	-8.7	-4.0	-	9.9	12.6	★★	
インベスコ	新興国社債ファンド(ヘッジ有)(毎月)(エマドン)	0.0	0.1	-1.1	-1.7	-5.7	-2.2	-	8.5	11.3	★★★★	
ドイチエAM	(通貨セレクト)エマージング・ソブリン・ボンドF(円) 毎月	0.0	1.3	-2.2	-0.1	-8.1	-3.9	-1.1	11.0	12.7	★★	
ゴールドマン・S	エマージング通貨債券F(米ドル売り円買)	0.3	44.1	-2.6	3.6	-4.5	-1.7	-	10.9	12.1	★★★★	
ピクテ投信	ハイインカム・ソブリンF(毎月/ヘッジ有)(円の贈り物)	0.0	0.4	-2.1	-4.6	-9.1	-3.9	-1.3	9.5	11.3	★★	
AM-One	新興国ソブリンOp.通貨選択(円)	-0.1	8.0	-2.4	-2.2	-10.7	-4.8	-2.0	11.1	12.0	★	
三井住友DS	SMBC・日興ニューワールド債券F(円)	-0.1	40.8	-1.0	-1.7	-6.3	-2.8	-0.3	8.5	11.3	★★★	
三井住友DS	エマージング・ボンドF(円) 毎月	-0.5	23.1	-1.7	-0.5	-6.9	-3.0	-0.4	10.5	12.7	★★★	
外国債券・単一国/地域												
野村AM	インド債券ファンド(年2)	3.8	136.5	3.8	6.5	10.6	8.1	-	8.1	10.3	-	
野村AM	中国債券ファンド(年2)	-0.1	2.9	2.8	-2.2	7.6	-	-	6.4	-	-	
三菱UFJ国際投信	ブラデスコ ブラジル債券F(成長重視型)	-0.2	8.0	1.2	24.2	19.5	9.5	5.0	16.1	18.1	-	
三菱UFJ国際投信	アジア・パシフィック・ソブリン・オープン(年2)	-0.0	3.4	1.1	5.8	6.1	5.7	5.0	5.9	7.1	★★★★	

運用 会社	ファンド名(愛称)	月間 資金増減 億円	月末 純資産 億円	リターン(%)					リスク(%)		Morningstar ファンドスターズ
				1か月	1年	3年 (年率)	5年 (年率)	10年 (年率)	3年 (年率)	5年 (年率)	
三菱UFJ国際投信	インド債券オープン(年1)	-0.3	33.3	3.5	6.3	10.1	8.2	-	8.9	9.3	-
大和AM	りそな ブラジル・ソブリンF(年2)	-0.4	2.5	1.0	25.6	17.6	8.7	5.0	18.7	19.9	-
大和AM	ブラジル・レアル債オープン(年2)	-0.1	12.4	1.0	25.6	17.8	8.8	5.1	18.6	19.9	-
大和AM	ブラジル・ポンド・オープン(年2)	-0.6	16.7	1.0	25.7	17.7	8.6	4.9	18.7	19.9	-
大和AM	ブラジル・ポンド・オープン(年1)	0.0	2.0	0.9	26.1	17.8	8.7	5.1	18.6	19.9	-
大和AM	高格付カナダドル債オープン(年1)	-0.1	11.8	1.7	2.0	6.7	4.4	1.8	8.5	8.0	-
大和AM	トルコ・ポンド・オープン(年1)	0.1	4.2	3.2	-19.6	-17.3	-4.3	-12.4	31.0	31.6	-
大和AM	インドネシア・ルピア債オープン(年1)	0.0	0.7	1.9	10.9	16.1	11.5	-	8.9	14.4	-
大和AM	ロシア・ポンド・オープン(年1)	0.0	0.1	-0.1	-1.1	-48.2	-31.2	-	50.0	41.6	-
大和AM	デンマーク・カバード債券戦略F19-12(ヘッジ有/限定追加)	0.0	0.7	-0.2	-3.2	-7.7	-	-	8.7	-	-
SBI岡三	中国人民元ソブリンオープン(夢元)	-1.4	113.6	2.0	1.9	12.4	-	-	6.7	-	-
SBI岡三	中国人民元ソブリンオープン(元高米ドル安)(夢元ドル戦略)	0.0	0.3	-1.9	-7.9	-0.7	-	-	5.4	-	-
SBI岡三	ブラジル国債ファンド	-0.0	0.8	2.1	-	-	-	-	-	-	-
ニッセイAM	短期インド債券ファンド(年2)	-0.0	30.6	3.8	5.8	9.8	7.1	-	9.3	9.2	-
ニッセイAM	インド債券オープン(年2)	-0.2	10.0	3.8	5.7	9.7	7.8	-	9.0	9.1	-
ニッセイAM	デンマーク・カバード債券F(ヘッジ有・資産成長)(デニッシュ・インカム)	-1.0	94.7	-0.3	-5.5	-9.4	-5.0	-	10.0	8.0	-
ニッセイAM	デンマーク・カバード債券F18-09(ヘッジ有)(デンマーク・ロイヤルスター)	-0.3	9.0	-0.4	-5.6	-9.4	-	-	10.0	-	-
ニッセイAM	デンマーク・カバード債券F19-07(ヘッジ有・限定追加)(しあわせインカム)	-0.3	4.5	-0.4	-5.6	-9.4	-	-	10.0	-	-
ニッセイAM	デンマーク・カバード債券F19-12(ヘッジ有・限定追加)(しあわせインカム19-12)	-0.1	5.3	-0.4	-5.6	-9.4	-	-	10.0	-	-
ドイチエAM	ロシア・ルーブル債券投信(年2)(DWS ロシア債券)	0.0	1.2	-0.7	-60.3	-64.5	-45.3	-27.3	77.6	61.8	-
ドイチエAM	ブラジル・レアル債券ファンド(年1)	-0.2	4.4	1.5	24.3	20.5	8.8	4.8	17.5	19.9	-
UBS AM	ブラジル・レアル債券投信(年2)	-0.7	42.3	1.2	23.8	22.1	8.9	4.6	16.0	17.8	-
UBS AM	中国人民元債券ファンド(年2)	-0.1	2.4	3.5	1.9	12.3	7.6	-	7.0	6.9	-
HSBC投信	ブラジル債券オープン(1年)	-0.0	1.0	1.2	25.8	19.4	10.0	5.4	17.5	19.3	-
HSBC投信	インド債券オープン(1年)	-0.5	30.1	3.2	5.5	10.2	7.6	-	8.8	9.1	-
HSBC投信	中国人民元債券オープン(年2)	0.4	0.8	1.1	0.7	8.2	-	-	6.6	-	-
フランクリン・T	ブラジル国債ファンド(年2)	-0.6	31.9	1.3	23.4	20.8	9.2	4.6	15.8	17.7	-
三井住友DS	メキシコ債券オープン(資産成長型)(アミーゴ)	0.4	40.3	2.1	34.2	22.3	13.5	6.0	12.2	16.5	-
三井住友DS	英国国債F-ギルト10-(ヘッジ無)	0.0	0.9	2.7	9.4	4.0	2.9	-	10.9	9.8	-
イーストスプリング	インド公益インフラ債券F(年2)	3.9	131.2	3.7	6.6	10.8	8.2	-	8.9	9.1	-
イーストスプリング	インドネシア債券オープン(年2)	1.0	16.8	2.8	9.5	14.8	10.5	-	8.3	13.8	-
マニユライフ	中国債券インカム・ファンド A(米ドル売り円買い)	0.0	27.9	-2.2	-8.1	-	-	-	-	-	-
マニユライフ	中国債券インカム・ファンド B(ヘッジ無)	-0.1	1.9	1.9	1.8	-	-	-	-	-	-
スカイオーシャン	デンマーク・カバード債券・インカムF19-03(ヘッジ有)	-1.0	42.5	-1.1	-6.5	-10.1	-	-	10.7	-	-
スカイオーシャン	デンマーク・カバード債券・インカムF19-09(ヘッジ有)(ロイヤルDK)	-0.2	12.3	-1.1	-6.4	-10.0	-	-	10.7	-	-
野村AM	インド債券ファンド(毎月)	24.3	1,016.8	3.7	6.4	10.6	8.1	9.1	8.1	10.3	-
野村AM	中国債券ファンド(毎月)	0.0	2.6	2.8	-2.2	7.6	-	-	6.4	-	-
日興AM	アジア社債ファンド B(ヘッジ無)	-0.9	98.7	2.4	5.0	4.1	3.7	4.6	8.0	8.3	★★
三菱UFJ国際投信	ブラデスコ ブラジル債券F(分配置重視型)	-0.7	38.4	1.2	24.3	19.4	9.5	5.0	16.2	18.1	-
三菱UFJ国際投信	アジア・バシフィック・ソブリン・オープン(毎月)	-0.1	66.7	1.1	5.7	6.1	5.7	5.0	5.8	7.1	★★★
三菱UFJ国際投信	ブラジル債券オープン(毎月)(ポンド・カーニバル)	-0.6	4.7	1.2	24.2	19.4	9.5	4.9	16.1	18.1	-
三菱UFJ国際投信	インド債券オープン(毎月)	1.4	151.7	3.5	6.3	10.1	8.2	8.4	8.9	9.3	-
三菱UFJ国際投信	国際インド債券オープン(毎月)	0.6	73.3	3.5	6.3	10.1	8.2	8.4	8.9	9.3	-
三菱UFJ国際投信	インド債券オープン(毎月)(インドの宝)	0.5	36.6	3.6	5.8	11.1	7.7	7.7	8.4	9.2	-
三菱UFJ国際投信	短期ロシアルーブル債オープン(毎月)	0.0	0.4	0.0	-0.3	-57.3	-39.7	-24.5	53.5	43.4	-
三菱UFJ国際投信	アジア・ソブリン・オープン(毎月)	0.0	16.1	1.3	7.9	7.8	7.0	5.4	5.6	6.7	★★★★★
大和AM	高格付カナダドル債オープン(毎月)	-8.7	654.5	1.7	2.0	6.7	4.4	1.7	8.6	8.0	-
大和AM	りそな ブラジル・ソブリンF(毎月)	-0.8	59.4	0.9	25.6	17.7	8.8	5.1	18.7	19.9	-
大和AM	ブラジル・レアル債オープン(毎月)	-2.8	191.7	0.9	25.6	17.7	8.7	5.1	18.7	19.9	-
大和AM	ブラジル・ポンド・オープン(毎月)	-7.0	482.7	1.0	25.7	17.7	8.7	4.9	18.7	19.9	-
大和AM	インドネシア・ルピア債オープン(毎月)	-0.1	6.8	1.9	10.8	16.0	11.4	6.9	8.9	14.4	-
大和AM	トルコ・ポンド・オープン(毎月)	0.3	32.2	3.3	-19.9	-17.3	-4.3	-12.3	31.1	31.6	-
大和AM	メキシコ・ポンド・オープン(毎月)	-0.1	12.2	1.9	32.8	22.5	13.8	6.0	12.3	17.0	-
大和AM	高格付カナダドル債Op. 為替アクティブヘッジ(毎月)	-0.1	0.6	-1.1	4.0	0.5	1.5	-	7.4	6.4	-
大和AM	英国公社債F(毎月)(UKポンド)	-0.0	1.6	2.0	4.9	-0.1	1.2	-	13.1	11.9	-
大和AM	ロシア・ポンド・オープン(毎月)	0.0	0.1	-0.1	-1.1	-49.9	-32.6	-	51.6	42.8	-
インベスコ	英国ポンド建て債券F(ヘッジ無/毎月)(Mr.ポンド)	-0.0	6.3	1.8	14.3	5.3	4.4	-	12.2	12.0	-
インベスコ	英国ポンド建て債券F(ヘッジ有/毎月)(Mr.ポンド)	-0.0	0.3	-1.2	-3.7	-5.1	-2.1	-	8.4	7.4	-
インベスコ	英国ポンド建て債券F(為替アクティブヘッジ)(毎月)(Mr.ポンド)	0.0	0.1	-0.8	-6.2	-4.4	-0.8	-	10.8	9.7	-
インベスコ	インド債券ファンド(毎月)	0.1	1.0	3.4	6.6	10.5	7.4	-	8.8	9.1	-
ニッセイAM	短期インド債券ファンド(毎月)	-1.6	173.0	3.8	5.8	9.8	7.1	-	9.3	9.2	-
ニッセイAM	インド債券オープン(毎月)	0.2	36.0	3.8	5.7	9.7	7.8	-	9.0	9.1	-
ニッセイAM	デンマーク・カバード債券F(ヘッジ有・3か月)(デニッシュ・インカム)	-0.9	73.2	-0.4	-5.6	-9.4	-5.0	-	10.0	8.0	-
ドイチエAM	ロシア・ルーブル債券投信(毎月)(DWS ロシア債券)	0.0	2.0	-0.7	-60.4	-64.4	-45.2	-27.3	77.3	61.5	-
ドイチエAM	ブラジル・レアル債券ファンド(毎月)	-0.8	44.7	1.5	24.3	20.4	8.8	4.9	17.4	19.8	-
AM-One	ブラジル債券ファンド	-3.3	161.7	1.0	22.9	21.1	10.5	5.0	16.1	18.3	-
UBS AM	ブラジル・レアル債券投信(毎月)	-1.8	94.9	1.1	23.7	22.1	8.9	4.7	15.9	17.7	-
UBS AM	中国人民元債券ファンド(毎月)	0.0	1.9	3.5	1.8	12.2	7.6	-	7.0	6.9	-
HSBC投信	ブラジル債券オープン(毎月)	-1.8	122.0	1.2	25.8	19.3	10.0	5.5	17.4	19.2	-
HSBC投信	インドネシア債券オープン(毎月)	-0.7	148.3	1.7	9.5	14.6	10.6	6.1	8.8	14.8	-
HSBC投信	インド債券オープン(毎月)(実ソウ)	0.1	33.8	3.2	5.3	10.2	7.6	-	8.7	9.1	-
HSBC投信	中国人民元債券オープン(毎月)	0.2	0.4	1.3	0.5	8.2	-	-	6.7	-	-
フランクリン・T	ブラジル国債ファンド(毎月)	-2.2	233.8	1.2	23.3	20.8	9.2	4.6	15.8	17.6	-
しんきんAM	アジア債券F(毎月)(アジアの恵み)	0.0	26.4	1.5	7.6	8.3	7.5	4.5	5.7	8.0	★★★
三井住友トラスト	インドネシア・ソブリン・ファンド(毎月)	0.0	21.8	1.8	9.2	15.4	11.5	6.7	8.7	14.3	-
三井住友トラスト	インドネシア・ルピア債券F(毎月)(ルピアポンド)	0.0	2.8	1.8	9.2	15.3	11.4	6.7	8.7	14.3	-
三井住友DS	インド債券ファンド(毎月)	-0.1	244.5	4.0	5.9	10.5	7.7	7.9	8.0	10.4	-
三井住友DS	メキシコ債券オープン(毎月)(アミーゴ)	-2.3	224.1	2.1	34.1	22.3	13.6	6.0	12.2	16.4	-
イーストスプリング	インドネシア債券オープン(毎月)	4.9	134.9	2.9	10.0	15.8	11.1	6.7	8.9	14.3	-
イーストスプリング	イーストスプリング・インド公益インフラ債券F(毎月)	14.9	358.8	3.7	6.6	10.8	8.2	-	8.8	9.1	-

運用 会社	ファンド名(愛称)	月間 資金増減 億円	月末 純資産 億円	リターン(%)						リスク(%)		Morningstar ファンドスターズ
				1か月	1年	3年 (年率)	5年 (年率)	10年 (年率)	3年 (年率)	5年 (年率)		
マニユライフ	カナダ債券ファンド(メーブルギフト)	-0.2	18.4	1.3	2.4	6.1	5.1	2.9	8.6	9.5	-	
外国債券・新興国型・ハイイールド型												
野村AM	アジアハイ・イールド債券投信(米ドル)年2	-0.0	0.1	2.5	6.5	4.3	3.6	-	8.5	10.3	★★★★	
日興AM	PIMCO新興国ハイインカム債券ファンド(1年)	-0.3	11.6	2.9	14.9	11.5	-	-	7.6	-	★★★★★	
野村AM	アジアハイ・イールド債券投信(米ドル)毎月	0.0	0.9	2.5	6.5	4.2	3.6	-	8.5	10.3	★★★★	
日興AM	PIMCO新興国ハイインカム債券ファンド(毎月)	-0.5	44.5	2.9	15.1	11.6	-	-	7.6	-	★★★★★	
三菱UFJ国際投信	新興国高利回り社債F(米ドル/毎月)(《グロイング・スター》)	-0.7	11.5	3.3	11.7	10.1	6.7	6.0	7.7	12.4	★★★★★	
SBI岡三	アジアハイ・イールド・プラス(毎月/ヘッジ無)	0.1	86.5	-1.1	2.1	3.3	2.8	4.2	8.9	9.7	★★	
ゴールドマン・S	アジアハイ・イールド債券F 米ドル	-1.6	101.2	2.1	10.4	7.5	5.3	5.7	8.8	10.1	★★★★★	
SOMPO	りそなアジアハイ・イールド債券F 米ドル	0.0	0.7	1.4	4.0	-1.3	-0.1	-	9.6	10.9	★	
外国債券・新興国型・ハイイールド型(円ヘッジ)												
野村AM	アジアハイ・イールド債券投信(円)年2	-0.0	1.9	-2.5	-4.1	-8.6	-4.3	-0.6	8.8	10.0	★★★★	
野村AM	アジアハイ・イールド債券投信(円)毎月	-0.0	7.7	-2.5	-4.1	-8.6	-4.3	-0.7	8.8	10.0	★★★★	
三菱UFJ国際投信	新興国高利回り社債F(円/毎月)(《グロイング・スター》)	-2.4	30.0	-1.1	1.3	-3.3	-1.2	0.3	8.0	11.8	★★★★★	
大和AM	フイリティア・アジアハイ・イールド債券F(通貨選択)円(毎月)	-0.0	0.7	-4.3	-11.8	-19.6	-11.5	-4.3	18.8	17.5	★	
SBI岡三	アジアハイ・イールド・プラス(毎月/ヘッジ有)	0.0	6.7	-5.0	-8.9	-9.4	-4.9	-1.5	8.7	9.4	★★★★	
ゴールドマン・S	アジアハイ・イールド債券F 円	-0.2	12.4	-2.2	-1.3	-5.9	-2.7	-0.1	10.5	10.7	★★★★★	
SOMPO	りそなアジアハイ・イールド債券F 円	0.0	1.1	-2.8	-5.5	-13.0	-7.1	-2.4	10.4	10.8	★★	
外国債券・新興国型・その他												
野村AM	新エマージング債券投信(豪ドル)年2	-0.0	2.1	-0.4	0.9	-0.7	0.2	1.4	15.4	20.5	-	
野村AM	新エマージング債券投信(レアル)年2	-0.1	4.5	0.2	23.0	14.8	4.8	3.8	18.3	24.7	-	
野村AM	新エマージング債券投信(ランド)年2	0.0	0.1	-3.2	1.7	4.2	2.6	3.4	18.2	25.2	-	
野村AM	新エマージング債券投信(中国元)年2	0.0	3.5	0.9	3.4	4.3	4.6	5.6	9.3	14.7	-	
野村AM	新エマージング債券投信(ルビア)年2	-0.0	2.1	1.8	8.2	6.2	7.6	7.3	11.4	20.7	-	
野村AM	ビムコ新興国インフラ関連債券投信(資源国)年2	0.0	3.1	-0.1	11.5	12.5	6.3	4.5	12.8	18.0	-	
野村AM	ビムコ新興国インフラ関連債券投信(アジア)年2	-0.0	4.1	2.6	9.2	11.0	8.9	7.9	8.0	14.0	-	
野村AM	PIMCO新興国インフラ関連債券投信(米ドル)年2	0.1	2.6	3.2	12.5	10.9	8.0	-	7.6	11.0	-	
野村AM	アジアハイ・イールド債券投信(通貨セレクト)年2	-0.1	2.2	1.3	15.7	10.6	5.8	4.5	11.4	17.7	-	
野村AM	アジアハイ・イールド債券投信(アジア通貨)年2	0.0	1.3	0.9	4.8	3.7	4.8	5.6	9.0	13.1	-	
野村AM	エマージング債券プレミアム年2	-0.1	6.3	0.6	2.6	1.6	0.7	-0.4	11.4	13.8	-	
三菱UFJ国際投信	PIMCO ニューワールドインカムF(豪ドル)(年2)	0.0	0.5	0.1	2.3	1.6	1.9	2.2	14.6	17.1	-	
三菱UFJ国際投信	PIMCO ニューワールドインカムF(レアル)(年2)	0.0	0.2	0.3	22.1	17.0	6.2	4.3	18.1	22.1	-	
三菱UFJ国際投信	PIMCO ニューワールドインカムF(ペソ)(年2)	-0.1	2.4	2.8	41.0	23.2	13.8	7.6	14.3	21.7	-	
三菱UFJ国際投信	PIMCO ニューワールドインカムF(世界通貨分散)(年2)	-0.0	0.5	1.7	12.4	6.0	5.2	4.1	11.1	15.1	-	
T&D AM	野村エマージング債券投信(豪ドル)年2	0.0	1.0	-0.4	0.4	-0.5	0.3	1.5	14.6	17.3	-	
T&D AM	野村エマージング債券投信(レアル)年2	0.0	5.2	-0.3	17.8	13.2	4.4	3.5	17.9	21.6	-	
T&D AM	野村エマージング債券投信(ランド)年2	0.0	0.2	-2.5	1.8	4.5	2.7	3.3	17.3	21.7	-	
T&D AM	野村エマージング債券投信(カナダドル)年2	0.0	0.1	0.1	4.1	3.0	2.3	2.0	11.8	14.9	-	
T&D AM	野村エマージング債券投信(ペソ)年2	-0.0	6.4	2.2	37.6	19.5	12.0	6.8	14.3	21.3	-	
T&D AM	野村エマージング債券投信(リラ)年2	0.0	2.8	4.3	0.9	-14.3	-4.0	-6.0	24.8	24.9	-	
T&D AM	野村エマージング債券投信(金)年2	-0.0	3.4	-3.2	4.0	-10.6	2.6	-0.2	18.9	20.0	-	
野村AM	新エマージング債券投信(豪ドル)毎月	-0.1	10.8	-0.4	0.9	-0.6	0.2	1.4	15.3	20.4	-	
野村AM	新エマージング債券投信(レアル)毎月	-0.2	38.0	0.2	23.0	14.8	4.9	3.7	18.3	24.6	-	
野村AM	新エマージング債券投信(ランド)毎月	0.0	0.5	-3.2	1.7	4.2	2.6	3.2	18.1	25.0	-	
野村AM	新エマージング債券投信(中国元)毎月	-0.1	4.2	0.9	3.4	4.3	4.6	5.6	9.3	14.6	-	
野村AM	新エマージング債券投信(ルビア)毎月	-0.2	8.6	1.8	8.1	6.2	7.6	7.3	11.4	20.6	-	
野村AM	ビムコ新興国インフラ関連債券投信(資源国)毎月	-0.7	18.6	-0.1	11.5	12.8	6.5	4.5	13.0	18.4	-	
野村AM	ビムコ新興国インフラ関連債券投信(アジア)毎月	-0.4	25.6	2.6	9.2	11.0	9.0	7.9	7.9	14.0	-	
野村AM	PIMCO新興国インフラ関連債券投信(米ドル)毎月	-0.2	2.2	3.3	12.4	10.9	7.9	-	7.5	11.0	-	
野村AM	アジアハイ・イールド債券投信(通貨セレクト)毎月	-0.7	22.8	1.4	15.9	10.6	5.8	4.5	11.5	17.7	-	
野村AM	アジアハイ・イールド債券投信(アジア通貨)毎月	-0.3	10.1	0.9	4.9	3.7	4.8	5.6	9.0	13.1	-	
野村AM	エマージング債券プレミアム毎月	-0.4	38.0	0.5	2.6	1.6	0.7	-0.4	11.4	13.7	-	
日興AM	ビムコハイインカム・ソブリンF毎月(レアル)	-0.1	22.2	0.4	22.0	17.4	6.7	4.7	17.5	21.5	-	
日興AM	ビムコハイインカム・ソブリンF毎月(ランド)	-0.1	4.3	-1.8	3.5	7.3	4.7	4.5	16.6	21.4	-	
日興AM	ビムコハイインカム・ソブリンF毎月(ペソ)	-0.3	6.7	2.9	40.6	23.5	14.2	7.8	13.7	21.1	-	
日興AM	ビムコハイインカム・ソブリンF毎月(ルビア)	0.0	1.2	2.2	7.4	7.4	8.3	-	9.2	16.2	-	
日興AM	ビムコハイインカム・ソブリンF毎月(ルビピー)	-0.0	4.9	2.6	8.6	6.7	6.8	-	8.8	12.7	-	
日興AM	ビムコハイインカム・ソブリンF毎月(リラ)	-0.5	103.7	5.6	7.3	-8.6	0.9	-4.1	24.4	24.4	-	
日興AM	エマージング・ハイ・イールド・ボンドF・レアル	-2.5	67.6	0.5	20.8	18.9	7.7	4.9	18.2	22.8	-	
三菱UFJ国際投信	新興国債券F 通貨選択 ユーロ(毎月)	0.0	1.0	1.8	17.5	2.2	2.3	2.2	10.8	13.3	-	
三菱UFJ国際投信	新興国債券F 通貨選択 豪ドル(毎月)	-0.6	74.9	0.2	3.4	2.2	2.5	2.7	14.6	17.5	-	
三菱UFJ国際投信	新興国債券F 通貨選択 レアル(毎月)	-3.1	220.6	0.4	23.5	17.8	6.8	4.7	18.1	22.4	-	
三菱UFJ国際投信	新興国債券F 通貨選択 ランド(毎月)	0.0	2.3	-1.7	4.7	7.7	4.8	4.6	17.2	22.3	-	
三菱UFJ国際投信	新興国債券F 通貨選択 リラ(毎月)	-0.3	7.7	5.6	8.6	-8.4	1.1	-3.9	24.4	24.7	-	
三菱UFJ国際投信	新興国債券F 通貨選択(中国元)(毎月)	-0.0	1.6	2.0	5.2	7.0	6.0	6.3	7.7	11.7	-	
三菱UFJ国際投信	新興国債券F 通貨選択(ルビア)(毎月)	0.0	6.5	2.3	9.0	8.1	8.8	7.8	9.9	17.6	-	
三菱UFJ国際投信	新興国債券F 通貨選択(資源国通貨)(毎月)	0.0	2.1	-0.3	10.4	9.4	5.0	4.3	15.0	19.3	-	
三菱UFJ国際投信	PIMCO ニューワールドインカムF(豪ドル)(毎月)	-1.1	40.9	0.1	2.3	1.6	1.9	2.3	14.6	17.2	-	
三菱UFJ国際投信	PIMCO ニューワールドインカムF(レアル)(毎月)	0.0	1.2	0.3	21.9	17.0	6.1	4.2	18.0	22.0	-	
三菱UFJ国際投信	PIMCO ニューワールドインカムF(ペソ)(毎月)	-0.3	44.4	2.8	41.4	23.4	13.9	7.6	14.3	21.8	-	
三菱UFJ国際投信	PIMCO ニューワールドインカムF(世界通貨分散)(毎月)	0.0	21.4	1.7	12.5	6.1	5.2	4.1	11.1	15.2	-	
三菱UFJ国際投信	新興国高利回り社債F(豪ドル/毎月)(《グロイング・スター》)	-0.0	7.9	0.5	3.7	5.0	3.1	2.5	13.5	18.0	-	
三菱UFJ国際投信	新興国高利回り社債F(レアル/毎月)(《グロイング・スター》)	-1.9	118.6	0.7	24.0	21.1	7.5	4.7	16.4	22.4	-	
三菱UFJ国際投信	新興国高利回り社債F(資源国/毎月)(《グロイング・スター》)	-0.0	5.9	-0.1	10.6	12.3	5.6	4.2	13.3	19.5	-	
三菱UFJ国際投信	新興国高利回り社債F(アジア/毎月)(《グロイング・スター》)	-0.0	3.7	1.7	10.5	8.8	6.4	6.8	8.2	15.2	-	
三菱UFJ国際投信	新興国高利回り社債F通貨選択(ペソ/毎月)(《グロイング・スター》)	0.0	8.5	3.2	43.1	27.4	15.3	7.9	12.7	22.4	-	
三菱UFJ国際投信	新興国高利回り社債F通貨選択(リラ/毎月)(《グロイング・スター》)	0.1	8.8	5.9	8.4	-6.3	1.4	-4.1	24.6	25.4	-	
大和AM	フイリティア・アジアハイ・イールド債券F(通貨選択)レアル(毎月)	-0.1	11.0	-2.6	7.4	-0.3	-3.8	0.1	23.1	24.8	-	
大和AM	フイリティア・アジアハイ・イールド債券F(通貨選択)アジア(毎月)	-0.3	4.4	-0.9	-6.1	-8.9	-3.5	2.5	17.7	19.0	-	
大和AM	新興国ソブリン債券F(通貨α)	-0.1	5.4	1.2	7.0	2.0	1.0	-	8.0	9.1	-	

運用 会社	ファンド名(愛称)	月間 資金増減 億円	月末 純資産 億円	リターン(%)					リスク(%)		Morningstar ファンドスターズ
				1か月	1年	3年 (年率)	5年 (年率)	10年 (年率)	3年 (年率)	5年 (年率)	
大和AM	ブラジル・レアル債α(毎月)ースーパー・ハインカムーα50	-0.0	1.2	0.7	14.4	9.2	2.4	-	15.0	17.5	-
大和AM	ブラジル・レアル債α(毎月)ースーパー・ハインカムーα100	0.0	6.1	0.3	10.1	4.1	-0.9	-	12.1	15.1	-
T&D AM	野村エマーヅング債券投信(豪ドル) 毎月	-0.0	9.5	-0.4	0.4	-0.6	0.3	1.5	14.6	17.4	-
T&D AM	野村エマーヅング債券投信(レアル) 毎月	-0.5	97.6	-0.2	18.4	13.2	4.3	3.6	17.9	21.5	-
T&D AM	野村エマーヅング債券投信(ランド) 毎月	0.0	0.6	-2.2	1.9	4.6	3.0	3.5	17.2	21.8	-
T&D AM	野村エマーヅング債券投信(カナダドル)毎月	0.0	0.6	0.2	3.8	2.9	2.2	1.9	11.7	14.7	-
T&D AM	野村エマーヅング債券投信(ペソ)毎月	-0.9	29.9	2.1	37.8	19.6	12.0	6.9	14.4	21.3	-
T&D AM	野村エマーヅング債券投信(リラ)毎月	-0.2	13.8	4.5	1.2	-14.0	-4.0	-5.9	24.7	24.8	-
T&D AM	野村エマーヅング債券投信(金)毎月	-0.1	6.5	-3.2	5.1	-11.1	2.2	-0.2	19.2	20.1	-
ドイチエAM	《通貨ゼロ》エマーヅング・ソブリン・ボンドF 豪ドル(毎月)	-0.1	3.9	-0.1	2.1	-0.5	0.2	1.3	15.7	18.6	-
ドイチエAM	《通貨ゼロ》エマーヅング・ソブリン・ボンドF レアル(毎月)	-0.1	4.7	-0.1	22.2	14.9	4.5	3.3	18.8	23.2	-
ゴールドマン・S	アジア・ハイ・イールド債券F アジア通貨	0.9	48.0	0.6	10.0	6.4	5.7	7.1	10.1	13.2	-
SOMPO	りそなアジア・ハイ・イールド債券F アジア通貨	-0.3	35.2	-0.3	-0.1	-3.5	0.0	3.3	11.3	14.8	-
SOMPO	りそなアジア・ハイ・イールド債券F 高金利通貨	0.3	12.9	0.1	6.4	-1.6	0.1	0.3	14.8	17.7	-
SOMPO	りそなアジア・ハイ・イールド債券F レアル	-0.3	18.1	-1.3	15.1	7.5	0.6	2.0	16.4	19.5	-
AM-One	新興国ソブリンOp.通貨選択(豪ドル)	0.0	4.0	-1.1	0.2	-3.5	-0.6	0.4	15.3	17.6	-
AM-One	新興国ソブリンOp.通貨選択(ランド)	-0.0	2.1	-3.6	1.1	1.3	1.8	2.3	17.7	22.6	-
AM-One	新興国ソブリンOp.通貨選択(レアル)	-0.6	32.2	-0.4	20.9	11.4	3.9	2.6	18.5	22.5	-
AM-One	新興国ソブリンオープン通貨選択(中国元)	-0.0	0.5	0.2	1.3	0.8	2.9	3.9	8.8	11.6	-
三井住友DS	SMBC・日興ニューワールド債券F(レアル)	-1.1	140.2	0.7	20.3	16.4	6.0	4.6	16.9	21.4	-
三井住友DS	SMBC・日興ニューワールド債券F(ランド)	-0.1	2.8	-1.4	2.7	6.8	4.1	4.5	16.2	21.7	-
三井住友DS	SMBC・日興ニューワールド債券F(中国元)	-0.2	11.6	1.5	1.7	5.5	4.8	5.8	7.7	12.2	-
三井住友DS	SMBC・日興ニューワールド債券F(豪ドル)	-1.1	55.1	0.6	1.3	1.4	1.5	2.4	13.9	17.6	-
三井住友DS	エマーヅング・ボンドF・豪ドル(毎月)	-0.9	68.6	-0.2	2.1	0.7	1.1	2.0	15.6	18.9	-
三井住友DS	エマーヅング・ボンドF・NZドル(毎月)	-0.0	5.3	-0.6	5.9	1.4	1.7	3.1	16.3	19.0	-
三井住友DS	エマーヅング・ボンドF・レアル(毎月)	-1.6	120.3	-0.3	21.6	15.7	5.5	4.1	18.7	23.2	-
三井住友DS	エマーヅング・ボンドF・ランド(毎月)	-0.0	4.6	-2.2	3.1	5.9	3.7	4.1	17.8	23.2	-
三井住友DS	エマーヅング・ボンドF・リラ(毎月)	-0.2	19.3	4.4	1.2	-12.7	-2.7	-5.5	23.7	25.0	-
三井住友DS	エマーヅング・ボンドF・中国元(毎月)	-0.0	1.8	1.2	3.3	5.5	4.9	5.8	9.2	13.5	-
三井住友DS	エマーヅング・ボンドF・カナダドル(毎月)	0.0	0.3	0.2	5.3	4.2	2.8	2.2	12.2	16.3	-
三井住友DS	エマーヅング・ボンドF・ペソ(毎月)	-0.0	2.6	2.2	38.5	20.6	12.0	6.9	14.9	23.0	-
新生IM	エマーヅング・カレンシー・債券ファンド	-0.7	66.9	1.1	16.3	8.7	5.8	2.5	7.8	10.5	-
国内REIT											
野村AM	Jリートファンド	-1.0	111.6	1.2	-2.3	7.4	6.5	9.1	11.4	15.3	★★★★★
野村AM	J-REITオープン(資産成長型)	-0.2	57.4	1.2	-2.4	7.4	6.4	-	11.5	15.4	★★★★★
野村AM	J-REITバリュートリート年2	-0.1	24.4	1.5	1.0	8.6	5.4	-	10.5	16.2	★★★★
野村AM	Funds-i J-REIT	-1.0	83.4	1.5	-3.4	6.4	5.4	7.6	11.4	15.2	★★★★
三菱UFJ国際投信	Jリートオープン(年1)	-0.6	88.2	1.1	-2.9	5.5	4.8	-	11.0	14.2	★★★★
三菱UFJ国際投信	eMAXIS 国内リートインデックス	-1.2	149.2	1.5	-3.4	6.3	5.2	7.5	11.4	15.2	★★★★
三菱UFJ国際投信	eMAXIS Slim 国内リートインデックス	-	2.3	147.3	1.5	-3.2	6.5	-	11.4	-	★★★★
三菱UFJ国際投信	国内リートインデックスファンド	0.1	1.0	1.4	-	-	-	-	-	-	-
大和AM	アクティブ・リート・ニッポン(資産成長型)	0.0	0.1	1.4	-0.5	-	-	-	-	-	-
大和AM	インデックスセレクト J-REIT	-0.1	30.6	1.4	-3.5	6.2	5.1	-	11.4	15.1	★★★★
大和AM	J-REITオープン(年1)	0.2	14.7	1.4	-3.8	5.9	4.8	-	11.4	15.1	★★
大和AM	ノーロード J-REITファンド	0.0	3.4	1.4	-3.7	6.0	4.9	-	11.4	15.1	★★
大和AM	iFree J-REITインデックス	-0.4	20.7	1.5	-3.4	6.3	5.2	-	11.4	15.2	★★★★
SBI岡三	日本Jリートオープン(1年)	-0.2	9.4	1.4	-2.5	6.4	4.6	-	10.9	14.9	★★★★
明治安田AM	ノーロード明治安田J-REITアクティブ	-0.1	10.7	1.7	-2.3	6.7	5.8	-	10.7	14.4	★★★★
農中全共AM	〈パートナーズ〉J-REITインデックスF(年1)	0.5	4.8	1.4	-3.5	6.2	-	-	11.4	-	★★★★
農中全共AM	ベータ 日本REIT	0.4	4.0	1.5	-3.4	6.4	-	-	11.4	-	★★★★
ニッセイAM	Jリートオープン(年1)	-1.2	45.2	0.9	-4.0	5.0	4.3	6.5	11.3	14.5	★★
ニッセイAM	J-REITファンド(年1)	0.1	64.0	0.9	-4.0	5.0	4.3	-	11.3	14.5	★
ニッセイAM	《購入・換金手数料なし》Jリートインデックスファンド	0.4	169.7	1.4	-3.3	6.3	5.2	7.4	11.2	14.9	★★★★
フィデリティ投信	Jリート・アクティブF(資産成長型)	0.2	37.9	1.5	-0.8	9.0	7.1	-	11.2	14.8	★★★★★
AM-One	J-REITアクティブOp.年1《物件満彩》	-0.6	37.8	1.7	-4.3	4.6	4.4	6.6	11.0	14.5	★★
AM-One	J-REIT ファンド(年1)	-0.3	52.7	1.7	-4.3	4.7	4.1	6.8	11.0	14.5	★★
AM-One	ストラテジックJ-REITファンド	-1.5	304.0	1.8	-3.5	6.1	5.5	7.5	11.1	15.1	★★★★
AM-One	J-REITオープン(1年決算)《オーナーズ・インカム》	1.9	78.5	1.8	-3.6	6.1	5.4	-	11.1	15.2	★★★★
AM-One	J-REITオープン(年2)	0.4	16.9	1.4	-3.8	6.0	4.9	-	11.3	15.0	★★
AM-One	J-REITインデックスF(年1)《ビルオーナー(年1)》	-0.6	63.3	1.4	-3.7	6.0	5.0	-	11.3	15.0	★★★★
AM-One	たわらノーロード 国内リート	0.7	138.9	1.5	-3.4	6.5	5.2	-	11.4	15.3	★★★★
ブラックロック	iシェアーズ 国内リートインデックスF	-0.1	12.2	1.4	-3.6	6.1	5.1	-	11.3	15.2	★★★★
東京海上AM	J-REIT投信(通貨選択)円(年2)	-0.9	55.9	1.1	-2.8	6.5	5.5	7.2	11.0	15.4	★★★★
しんきんAM	Jリートオープン(1年)	1.7	122.2	1.5	-4.5	4.2	3.6	-	11.4	14.7	★
三井住友トラスト	Jリートアクティブファンド(1年)	0.1	56.8	1.7	-2.1	6.5	5.8	7.7	11.2	14.3	★★★★
三井住友トラスト	J-REIT・リサーチ・オープン(年2)	-2.2	709.2	1.1	-3.3	6.2	5.5	-	11.6	14.8	★★★★
三井住友トラスト	SMT J-REITインデックス・オープン	-1.5	363.7	1.4	-3.5	6.3	5.2	7.4	11.4	15.2	★★★★
三井住友トラスト	My SMT J-REITインデックス(ノーロード)	-0.0	8.6	1.5	-3.3	-	-	-	-	-	-
三井住友DS	三井住友・DC日本リートインデックスF	0.7	67.6	1.5	-3.2	6.6	5.3	-	11.3	15.1	★★★★
三井住友DS	国内リートインデックス年金ファンド	-0.1	6.2	1.5	-3.3	-	-	-	-	-	-
三井住友DS	三井住友DS・国内リートインデックス・ファンド	0.1	1.7	1.4	-3.4	-	-	-	-	-	-
楽天投信	J-REIT・オルタナティブデータ・ファンド《アクティブJ-REIT》	0.0	1.4	1.3	-0.4	-	-	-	-	-	-
りそなAM	J-REITリサーチ・アクティブファンド	0.1	0.5	1.2	-	-	-	-	-	-	-
りそなAM	Smart-i Jリートインデックス	0.0	46.7	1.5	-3.3	6.5	5.3	-	11.4	15.2	★★★★
野村AM	J-REITオープン(年4)	-0.2	96.8	1.2	-2.4	7.4	6.4	9.1	11.5	15.4	★★★★★
野村AM	日本不動産投信(毎月)	-2.3	294.9	1.4	-3.4	5.8	4.7	6.9	11.2	15.0	★★
野村AM	J-REITオープン(毎月)	-0.5	54.9	1.2	-2.4	7.4	6.4	-	11.4	15.4	★★★★★
野村AM	J-REITバリュートリート 毎月	-0.3	13.6	1.5	0.9	8.5	5.5	-	10.5	16.0	★★★★
日興AM	インデックスファンド J-REIT	2.4	289.6	1.4	-3.7	6.0	4.9	7.1	11.3	15.1	★★★★
三菱UFJ国際投信	Jリートオープン(3ヵ月)	-3.0	654.6	1.1	-2.9	5.5	4.8	6.9	11.1	14.2	★★★★

運用 会社	ファンド名(愛称)	月間 資金増減 億円	月末 純資産 億円	リターン(%)					リスク(%)		Morningstar ファンドスターズ
				1か月	1年	3年 (年率)	5年 (年率)	10年 (年率)	3年 (年率)	5年 (年率)	
三菱UFJ国際投信	Jリートオープン(毎月)	0.8	61.7	1.1	-2.9	5.4	4.6	-	11.0	14.3	★★★
大和AM	J-REITオープン(毎月)	-20.5	4,014.3	1.4	-3.8	5.9	4.7	6.9	11.4	15.1	★★
大和AM	アクティブJリート・ファンド(年4)	0.2	21.7	1.4	-3.6	6.7	5.8	8.2	11.5	15.0	★★★★★
大和AM	高利回りJ-REITオープン(毎月)	0.0	3.2	1.5	-1.6	8.8	-	-	12.0	-	★★★★★
大和AM	アクティブ・リート・ニッポン(毎月)	0.0	0.4	1.4	-0.3	-	-	-	-	-	-
大和AM	J-REITオープン	-1.0	144.9	1.4	-3.9	5.9	4.7	6.9	11.4	15.1	★★
SBI岡三	日本Jリートオープン(毎月)	-2.6	140.3	1.4	-2.4	6.5	4.8	7.1	10.9	14.8	★★★★
農中全共AM	<パートナーズ> J-REITインデックスファンド(毎月)	0.1	12.2	1.4	-3.5	6.2	5.1	7.3	11.4	15.1	★★★★
ニッセイAM	J-REITファンド(毎月)	1.7	984.5	0.9	-4.0	5.0	4.3	6.6	11.3	14.5	★★
ニッセイAM	Jリートオープン(毎月)	-8.8	314.7	0.9	-4.0	5.0	4.3	6.6	11.3	14.5	★★
フィデリティ投信	Jリート・アクティブ・ファンド	5.1	430.5	1.5	-0.7	9.1	7.2	9.4	11.1	14.6	★★★★★
フィデリティ投信	Jリート・アクティブ・ファンド(隔月決算型)	0.0	0.0	1.5	-	-	-	-	-	-	-
AM-One	Jリート・アクティブ・オープン(日本のツボ)	-1.2	699.9	0.8	-5.7	5.4	4.6	6.8	11.2	15.3	★★
AM-One	J-REIT ファンド	-3.0	348.2	1.7	-4.2	4.7	4.1	6.8	11.0	14.5	★★
AM-One	J-REITアクティブオープン(毎月)《物件満彩》	-1.2	165.9	1.7	-4.3	4.6	4.3	6.9	11.0	14.5	★★
AM-One	通貨選択Jリート・ファンド(毎月) 円	-0.2	30.8	1.4	-5.3	3.8	3.2	5.6	10.9	14.4	★★
AM-One	JリートアクティブF(毎月)《Jインカム》	-0.4	170.8	1.7	-4.3	4.6	4.3	6.8	11.0	14.5	★★
AM-One	J-REITオープン(オーナーズ・インカム)	-6.5	546.8	1.8	-3.5	6.0	5.3	6.6	11.1	15.1	★★
AM-One	J-REITオープン(2か月)《オーナーズ・インカム》	1.4	53.7	1.8	-3.5	6.0	5.6	6.8	11.1	14.8	★★★★
AM-One	J-REITアクティブファンド(毎月)《ハッピー・オーナー》	-1.0	44.9	1.8	-3.5	6.0	5.3	6.6	11.1	15.1	★★
AM-One	J-REITパッケージ	-0.1	45.6	1.4	-3.8	5.9	4.8	6.9	11.3	15.0	★★★★
AM-One	J-REITオープン	-5.3	732.1	1.4	-3.7	5.9	4.8	7.0	11.3	15.0	★★★★
AM-One	J-REITインデックスF(毎月)《ビル オーナー》	3.6	881.6	1.4	-3.7	6.0	4.9	7.1	11.3	15.0	★★★★
東京海上AM	J-REIT投信(通貨選択) 円(毎月)	-1.0	135.9	1.1	-2.8	6.5	5.5	7.2	11.0	15.4	★★★★
しんきんAM	Jリートオープン(毎月)	-13.8	2,320.9	1.5	-4.4	4.2	3.4	6.2	11.3	14.7	★
三井住友トラスト	Jリートファンド	0.2	409.5	1.7	-2.1	6.4	5.8	7.7	11.2	14.3	★★★★
三井住友トラスト	J-REIT・リサーチ・オープン(毎月)	7.7	4,385.2	1.1	-3.3	6.2	5.6	8.1	11.6	14.6	★★★★
カレラAM	JリートF《ナショナル テニス サポーターF》	-0.2	77.4	1.3	-3.3	6.3	4.0	6.1	10.3	14.8	★★
国内REIT・その他											
ニッセイAM	Jリートオープン 米ドル投資型(年1)	-0.0	3.6	5.1	5.6	18.9	11.7	-	16.2	17.9	-
東京海上AM	J-REIT投信(通貨選択) 豪ドル(年2)	-0.0	8.5	3.6	-1.0	14.8	9.1	9.2	19.2	23.2	-
東京海上AM	J-REIT投信(通貨選択) レアル(年2)	-0.2	12.0	4.5	19.4	33.1	13.5	11.4	21.0	27.8	-
東京海上AM	J-REIT投信(通貨選択) ルビア(年2)	0.0	3.6	5.3	5.0	20.8	14.5	13.1	15.0	23.0	-
東京海上AM	J-REIT投信(通貨選択) 米ドル(年2)	-0.0	37.7	6.2	7.4	20.5	13.1	-	15.6	18.8	-
東京海上AM	J-REIT投信(通貨選択) ペソ(年2)	0.0	4.3	7.0	35.7	38.6	21.4	-	18.1	26.4	-
明治安田AM	明治安田J-REIT戦略ファンド(毎月)《リート王》	-4.1	213.7	1.7	-2.7	6.2	5.5	7.2	10.7	14.0	-
ニッセイAM	Jリートオープン 米ドル投資型(毎月)	-0.8	13.9	5.0	5.8	18.9	11.7	-	16.2	17.9	-
AM-One	通貨選択Jリート・ファンド(毎月) 米ドル	-1.5	59.7	5.5	3.5	16.6	10.0	10.6	15.3	17.6	-
AM-One	通貨選択Jリート・ファンド(毎月) 豪ドル	-0.2	22.4	2.9	-3.1	11.3	6.5	7.5	18.7	21.7	-
AM-One	通貨選択Jリート・ファンド(毎月) レアル	-1.3	103.5	3.0	13.9	27.2	11.6	9.9	20.4	24.8	-
東京海上AM	J-REIT投信(通貨選択) 豪ドル(毎月)	-1.4	121.5	3.6	-0.9	14.8	9.1	9.3	19.2	23.1	-
東京海上AM	J-REIT投信(通貨選択) レアル(毎月)	-0.8	112.0	4.5	19.3	33.1	13.6	11.5	21.0	27.7	-
東京海上AM	J-REIT投信(通貨選択) ルビア(毎月)	-0.8	35.5	5.3	5.1	20.9	14.6	13.1	15.1	23.1	-
東京海上AM	J-REIT投信(通貨選択) 米ドル(毎月)	-0.2	64.4	6.2	7.4	20.5	13.1	-	15.6	18.7	-
東京海上AM	J-REIT投信(通貨選択) ペソ(毎月)	-0.5	6.9	7.0	35.7	38.7	21.1	-	18.2	26.9	-
外国REIT・世界型											
野村AM	グローバルREITオープン(資産成長型)	-0.0	1.7	0.8	0.4	14.5	7.2	-	15.9	18.4	★★★★
野村AM	Funds-i 外国REIT	0.2	54.0	1.5	0.7	16.1	7.1	9.1	19.3	20.7	★★★★
日興AM	ワールドREITファンド	0.0	0.2	1.1	2.6	17.3	7.6	8.7	17.4	18.9	★★★★
日興AM	AMPグローバルREITファンド(6か月)	-0.1	6.6	1.6	-1.4	12.2	6.7	7.7	17.5	18.4	★★★
日興AM	AMPグローバルREITファンド資産成長型(ヘッジ無)	0.1	11.2	1.6	-1.4	12.2	6.7	7.5	17.5	18.4	★★★
日興AM	ラサール・グローバルREITファンド(1年)	-0.1	38.1	1.1	2.2	17.0	7.4	-	17.5	19.0	★★★★
三菱UFJ国際投信	ワールド・リート・オープン(1年)	-0.2	8.3	2.1	-0.4	13.9	1.8	5.1	19.3	21.5	★
三菱UFJ国際投信	ワールド・リート・オープン(資産成長)《ワールド・リートN》	-0.1	9.8	2.1	-0.4	13.9	1.8	-	19.3	21.5	★
三菱UFJ国際投信	次世代REITオープン(資産成長)《ヘッジ無》	-3.9	192.9	3.3	-3.8	10.8	-	-	18.3	-	★★
三菱UFJ国際投信	eMAXIS 先進国リートインデックス	0.6	154.1	1.4	0.5	15.9	6.9	8.9	19.2	20.5	★★★★
三菱UFJ国際投信	eMAXIS 新興国リートインデックス	-0.2	33.2	1.7	8.5	18.4	1.0	-	16.6	25.3	★★★★
三菱UFJ国際投信	eMAXIS Slim 先進国リートインデックス	2.6	239.6	1.5	1.0	16.3	-	-	19.2	-	★★★★
三菱UFJ国際投信	先進国リートインデックスファンド	0.0	2.4	1.4	0.4	15.8	-	-	19.2	-	★★★★
大和AM	グローバルREIT・オープン(ヘッジ無/資産成長)《世界の街並み》	1.3	22.1	1.4	-1.0	-	-	-	-	-	-
大和AM	インデックスセレクト グローバルREIT	-0.0	8.4	1.5	0.5	15.8	7.0	-	19.2	20.6	★★★★
大和AM	D-i's グローバルREITインデックス	0.0	0.1	1.5	0.5	15.8	7.0	-	19.2	20.6	★★★★
大和AM	ノーロード グローバルREITファンド	0.0	2.3	1.4	0.4	15.6	6.8	-	19.2	20.6	★★★★
大和AM	グローバル・リート・インデックスF(資産形成)《世界のやどかり》	0.0	12.6	1.5	0.5	15.7	-	-	19.2	-	★★★★
大和AM	iFree 外国REITインデックス	-0.1	24.3	1.5	0.8	16.1	7.3	-	19.2	20.6	★★★★
明治安田AM	Nextグローバル・リート(資産成長型)	0.0	14.4	1.5	-3.1	-	-	-	-	-	-
シュローダー	グローバル・リートESGフォーカスF(資産成長)	-0.1	141.6	0.9	-3.4	-	-	-	-	-	-
農中全共AM	NZAM・ベータ 先進国REIT	0.0	6.0	1.3	-	-	-	-	-	-	-
ニッセイAM	世界リートオープン(年2)	0.0	10.2	1.4	0.8	15.8	4.8	-	17.6	21.4	★★★★
ニッセイAM	(購入・換金手数料なし)グローバルリートインデックスF	0.6	125.5	1.5	1.6	16.5	7.2	-	18.9	20.5	★★★★
ニッセイAM	DC先進国リートインデックス	0.5	30.6	1.5	1.2	16.2	-	-	19.0	-	★★★★
ドイツAM	グローバルREIT投信(米ドル)(年2)	-1.2	10.4	1.5	-0.2	15.8	8.0	9.6	18.2	20.0	★★★★
ゴールドマン・S	グローバル・リアルアセット・ファンド(ヘッジ無)	1.6	73.6	0.1	-	-	-	-	-	-	-
バインブリッジ	グローバル・テクノロジー・インフラF(未来インフラ)	0.1	258.7	2.8	-0.7	7.1	10.1	-	18.9	17.0	★★★★
AM-One	たわらノーロード 先進国リート	1.1	269.1	1.5	1.0	16.0	7.0	-	19.2	20.5	★★★★
ブラックロック	iシェアーズ 先進国リートインデックスF	-0.1	7.2	1.5	0.6	18.4	6.1	-	19.0	22.4	★★★★
東京海上AM	グローバルヘルスケアREITオープン(年1)	-5.0	125.7	-0.5	-10.5	5.7	2.8	-	19.3	21.2	★
三井住友トラスト	SMT グローバルREITインデックス・オープン	1.1	321.2	1.5	0.8	16.1	7.0	8.9	19.2	20.6	★★★★
三井住友トラスト	SMT 新興国REITインデックス・オープン	0.0	3.3	1.7	8.0	18.3	1.0	-	16.4	25.1	★★★★
三井住友トラスト	My SMT グローバルREITインデックス(ノーロード)	0.1	3.8	1.5	1.1	-	-	-	-	-	-

運用 会社	ファンド名(愛称)	月間 資金増減 億円	月末 純資産 億円	リターン(%)					リスク(%)		Morningstar ファンドスターズ
				1か月	1年	3年 (年率)	5年 (年率)	10年 (年率)	3年 (年率)	5年 (年率)	
三井住友DS	グローバル・リートOp.(1年)《世界の大家さん(1年)》	-0.1	8.2	1.2	-2.5	13.1	3.4	5.4	17.7	21.0	★★
三井住友DS	ひとくふう先進国リートファンド	0.2	13.5	-0.1	-6.8	14.7	8.0	-	18.8	18.8	★★★★
三井住友DS	三井住友・DC外国リートインデックスF	2.3	241.9	1.5	1.0	16.3	7.2	-	19.1	20.5	★★★
三井住友DS	外国リートインデックス年金ファンド	-0.1	10.6	1.5	0.9	-	-	-	-	-	-
三井住友DS	三井住友DS・先進国リートインデックス・ファンド	0.0	3.4	1.5	0.5	-	-	-	-	-	-
SBI AM	EXE-i グローバルREITファンド	-0.2	36.7	0.7	-2.3	11.8	4.1	7.2	16.7	18.4	★★★
りそなAM	Smart-i 先進国リートインデックス	0.7	42.9	1.5	1.2	16.3	7.1	-	19.2	20.6	★★★
野村AM	日米REITファンド(毎月)	-1.2	247.9	1.7	-0.9	13.8	8.3	10.4	16.2	17.4	★★★★★
野村AM	グローバルREITオープン	-2.2	339.5	0.8	0.4	14.4	7.1	7.2	15.9	18.4	★★★
野村AM	世界不動産投信(毎月)	-1.0	182.1	0.6	0.3	16.5	8.0	7.9	17.6	19.4	★★★★
野村AM	ACIハイカムREITファンド(ヘッジ) 毎月《リートピア》	-0.0	5.7	-1.7	-8.9	3.0	-	-	17.6	-	★
日興AM	AMPグローバルREITファンドA(毎月/ヘッジ無)	-2.5	271.6	1.6	-1.5	12.4	6.8	7.7	17.7	18.7	★★★
日興AM	ラサール・グローバルREITファンド(毎月)	-19.6	2,759.9	1.1	2.3	17.3	7.4	8.5	17.7	19.2	★★★★
日興AM	ラサール・グローバルREITファンド(奇数月)	0.1	0.1	-	-	-	-	-	-	-	-
三菱UFJ国際投信	ワールド・リート・オープン(毎月)	-5.6	1,118.2	2.0	-0.4	13.9	1.7	5.1	19.3	21.4	★
三菱UFJ国際投信	欧豪リートファンド(毎月)	-0.2	20.2	1.4	0.7	9.5	0.9	4.6	24.0	27.2	★
三菱UFJ国際投信	次世代REITオープン(毎月)(ヘッジ無)予想分配金提示型	-7.3	159.9	3.3	-3.8	10.8	-	-	18.1	-	★★
大和AM	グローバルREIT・オープン(毎月)《世界の街並み》	-4.8	721.1	1.4	-1.1	13.1	8.3	10.0	18.5	19.4	★★★★
大和AM	りそな ワールド・リート・ファンド《ドウさん》	-0.1	34.6	1.4	-1.2	13.1	8.3	10.0	18.5	19.4	★★★★
大和AM	世界リート・ファンド(毎月)	-0.4	110.8	1.5	-1.8	10.9	7.7	9.8	19.1	19.6	★★★
大和AM	グローバル・リート・インデックスF(毎月)《世界のやどかり》	0.1	8.2	1.5	0.5	15.7	-	-	19.2	-	★★★
SBI岡三	グローバル・リート・セレクション	-0.2	24.6	1.7	1.1	15.0	5.4	7.2	16.9	20.5	★★
明治安田AM	Nextグローバル・リート(予想分配金提示型)	0.0	14.4	1.5	-3.1	-	-	-	-	-	-
シュローダー	グローバル・リートESGフォーカス・F(予想分配金提示)	-1.2	61.0	0.9	-3.3	-	-	-	-	-	-
ニッセイAM	世界リートオープン(毎月)	-2.9	851.6	1.3	0.9	15.8	4.9	-	17.5	21.3	★★★
ドイチェAM	グローバルREIT投信(米ドル)(毎月)	-0.6	50.8	1.5	-0.5	15.5	7.9	9.6	18.3	20.1	★★★★
ゴールドマン・S	グローバルREITポートフォリオ(毎月)《リートマスター》	-0.2	37.2	0.0	-0.8	11.1	2.9	5.4	16.9	21.3	★
ゴールドマン・S	グローバル・リアルアセット・ファンド(毎月・分配条件提示型・ヘッジ無)	0.0	1.1	0.1	-	-	-	-	-	-	-
バインブリッジ	グローバル・テクノロジー・インフラF(3か月)《未来インフラ》	-0.5	15.1	2.8	-0.7	6.8	-	-	18.6	-	★
SOMPO	グローバルREITファンド(毎月)	-0.6	95.8	1.9	1.2	14.6	7.6	9.1	17.9	19.0	★★★★
AM-One	ワールド・リート・インカムOp.(毎月)《世界家主倶楽部》	-3.4	554.2	0.7	-1.1	11.7	5.1	7.2	18.7	20.1	★★
AM-One	ワールドREITアクティブF(毎月)《世界のハッピー・オーナー》	-0.2	13.9	0.7	-1.0	11.9	5.2	7.2	18.7	20.1	★★★
AM-One	世界リートインデックスファンド(毎月)	-8.3	1,806.1	1.5	0.1	14.9	6.6	8.5	18.3	19.8	★★★
東京海上AM	グローバルヘルスケアREITオープン(毎月)	-8.1	213.2	-0.5	-10.4	5.7	2.8	-	19.2	21.1	★★
東京海上AM	世界ヘルスケアREITファンド(毎月)	-0.2	14.1	-0.5	-10.2	5.6	2.8	-	18.6	20.8	★★
三井住友DS	グローバル・リート・オープン《世界の大家さん》	-2.9	328.3	1.2	-2.5	13.0	3.5	5.4	17.5	20.7	★★
三井住友DS	グローバル・リートOp.(3か月)《世界ビル紀行》	-0.5	35.7	1.2	-2.3	13.1	3.6	5.4	17.5	20.7	★★
三井住友DS	グローバル不動産投信(隔月)《家主生活》	-0.1	6.8	1.2	-2.3	13.2	3.5	5.4	17.6	20.9	★★
三井住友DS	グローバル・リート・プラス	-0.4	23.5	2.2	-2.4	9.7	3.2	5.6	17.8	19.1	★★
外国REIT・世界型(円ヘッジ)											
野村AM	Funds-i 外国REIT・ヘッジ有	-0.1	6.2	-2.3	-9.6	2.3	-0.4	-	18.8	20.0	★★
三菱UFJ国際投信	ワールド・リート・オープン(資産成長)ヘッジ有《ワールド・リート》	-0.0	0.5	-1.3	-9.0	1.9	-4.3	-	18.2	19.9	★★
三菱UFJ国際投信	次世代REITオープン(資産成長)ヘッジ有	-0.5	24.5	-0.4	-13.0	-1.7	-	-	17.4	-	★★
大和AM	グローバルREIT・オープン(ヘッジ有/資産成長)《世界の街並み》	0.0	31.2	-1.9	-11.6	-	-	-	-	-	-
ドイチェAM	グローバルREIT投信(円)(年2)	-0.3	4.9	-2.5	-10.3	1.8	-0.4	3.4	17.5	19.0	★★★
ゴールドマン・S	グローバル・リアルアセット・ファンド(限定ヘッジ)	0.3	12.7	-4.0	-	-	-	-	-	-	-
バインブリッジ	グローバル・テクノロジー・インフラF(ヘッジ有)《未来インフラ》	0.1	9.8	-0.6	-10.8	-5.0	-	-	18.3	-	★★
AM-One	たわらノーロード 先進国リート(ヘッジ有)	0.1	5.4	-2.3	-9.6	2.0	-0.5	-	18.7	19.7	★★
東京海上AM	グローバルヘルスケアREITオープン(ヘッジ有/年1)	-1.7	55.9	-4.6	-21.1	-7.1	-4.6	-	19.0	21.0	★
日興AM	AMPグローバルREITファンド毎月B(ヘッジ有)	0.0	2.4	-2.2	-12.0	-0.5	-0.3	2.8	17.5	17.9	★★★
三菱UFJ国際投信	ワールド・リート・オープン(毎月)ヘッジ有	-0.0	0.8	-1.3	-9.0	1.9	-4.3	-	18.2	19.9	★★
三菱UFJ国際投信	次世代REITオープン(毎月)(ヘッジ有)予想分配金提示型	-0.3	13.3	-0.4	-12.9	-1.4	-	-	17.3	-	★★
大和AM	グローバルREIT・オープン(ヘッジ有/毎月)《世界の街並み》	-0.0	1.6	-1.9	-11.3	-	-	-	-	-	-
ドイチェAM	グローバルREIT投信(円)(毎月)	-0.2	4.2	-2.5	-10.3	1.8	-0.1	3.5	17.5	19.0	★★★★
バインブリッジ	米国REITインカムF A(ヘッジ有)《バイリンガル》	0.0	1.4	-2.6	-10.5	1.3	-0.0	3.5	18.6	18.4	★★
東京海上AM	グローバルヘルスケアREITオープン(ヘッジ有/毎月)	-2.6	53.6	-4.6	-21.0	-7.0	-4.5	-	19.0	20.9	★
外国REIT・米国型											
野村AM	北米REIT投信(米ドル)年2	-0.0	1.3	2.4	1.6	16.5	9.0	-	18.3	18.6	★★★★
三菱UFJ国際投信	eMAXIS 米国リートインデックス	1.8	20.2	1.8	1.3	17.8	8.3	-	19.4	20.1	★★★★
大和AM	米国リートF2(年1)	-0.2	41.9	1.2	1.9	19.0	11.2	11.5	18.8	19.0	★★★★★
大和AM	US-REIT・オープン(年1/ヘッジ無)	3.1	184.8	1.2	2.0	18.9	11.1	11.2	18.7	18.8	★★★★
大和AM	USリート・インデックスF(ヘッジ無/資産成長)	-0.1	0.4	1.7	0.8	-	-	-	-	-	-
SBI岡三	ワールド・リート・セレクション(米国1年)《十二絵巻》	-0.0	2.1	2.3	-1.7	16.8	9.6	-	18.1	17.9	★★★★
SBI岡三	北米リート・セレクトF F(資産成長/ヘッジ無)《ほくと星》	-0.0	1.8	2.4	2.5	18.8	7.6	-	18.5	21.4	★★★★
農中全共AM	ベータ 米国REIT	0.4	4.9	1.9	1.7	17.8	-	-	19.3	-	★★★★
フィデリティ投信	USリート・ファンド(資産成長型)D(ヘッジ無)	-1.8	547.0	1.6	1.1	17.6	9.9	10.9	18.8	19.2	★★★★
ゴールドマン・S	米国REITファンドD(年1/ヘッジ無)《ロボットの卵》	0.0	8.2	2.6	-1.1	15.9	5.5	-	19.6	20.8	★
AM-One	US-REIT オープン(年1)《ゼウス2(年1)》	0.6	149.0	1.3	-5.2	13.3	7.3	-	17.6	18.0	★★★
三井住友トラスト	米国REIT・リサーチ・オープン ヘッジ無(年2)	-0.1	5.2	0.7	-4.9	13.8	8.3	-	17.4	17.5	★★★★
三井住友トラスト	SMT 米国REITインデックス・オープン	-0.0	2.5	1.9	1.1	17.4	7.9	-	19.4	20.0	★★★★
マニュライフ	カナダ・リートF D(ヘッジ無・年2)《カナディアンギフト》	-0.0	0.2	0.3	0.9	16.1	5.0	-	22.3	24.8	★★
野村AM	北米REIT投信(米ドル)毎月	0.0	2.1	2.4	1.5	16.4	8.8	-	18.3	18.5	★★★
大和AM	米国リート・ファンド(毎月)ヘッジ無	-8.0	1,958.9	1.2	1.8	18.9	10.9	11.3	18.8	19.1	★★★★
大和AM	US-REIT・オープン(毎月)B(ヘッジ無)	-19.0	7,641.1	1.2	1.9	18.7	11.0	11.3	18.5	18.7	★★★★
大和AM	US-REIT・オープン(ヘッジ無/予想分配金提示型)	-0.1	2.2	1.2	2.0	-	-	-	-	-	-
大和AM	優先リート・オープン	-0.6	12.5	2.5	-1.7	10.6	6.5	-	13.4	15.7	★★★
大和AM	US-REIT・ネクスト(毎月)	-0.0	1.0	4.4	-0.5	11.5	-	-	20.5	-	★
大和AM	USリート・インデックスF(ヘッジ無/毎月)	0.9	5.7	1.7	0.8	-	-	-	-	-	-
SBI岡三	ワールド・リート・セレクション(米国)《十二絵巻》	-3.5	311.6	2.2	-1.9	16.4	9.4	9.3	18.0	17.8	★★★★
SBI岡三	米国優先リートオープン(毎月)ヘッジ無	0.6	13.0	3.3	-0.2	9.1	3.6	-	12.6	16.1	★★

運用 会社	ファンド名(愛称)	月間 資金増減 億円	月末 純資産 億円	リターン(%)					リスク(%)		Morningstar ファンドスターズ
				1か月	1年	3年 (年率)	5年 (年率)	10年 (年率)	3年 (年率)	5年 (年率)	
SBI岡三	北米リート・セレクトF B(定額目標分配/ヘッジ無)(ほくと星)	-0.5	16.6	2.4	2.6	19.0	7.7	-	18.4	21.3	★★★
SBI岡三	北米リート・セレクトF D(定率目標分配/ヘッジ無)(ほくと星)	-0.0	4.3	2.4	2.6	19.0	7.8	-	18.4	21.3	★★★★
フィデリティ投信	USリート・ファンドB(ヘッジ無)	42.1	7,123.2	1.6	1.0	17.3	9.7	10.8	18.6	19.0	★★★★
フィデリティ投信	USリート・ファンド(隔月)(ヘッジ無)	0.0	0.0	1.6	-	-	-	-	-	-	-
ゴールドマン・S	米国REITファンドB(毎月/ヘッジ無)(コロンブスの卵)	-5.7	661.0	2.6	-0.7	16.1	5.7	7.3	19.6	20.7	★★
バインブリッジ	米国REITインカムF B(ヘッジ無)(バイリンガル)	-0.2	4.3	1.4	-0.4	15.8	8.0	9.6	18.9	18.9	★★★★
AM-One	US-REITオープン《ゼウス》	46.0	4,593.3	1.4	-5.4	13.3	7.2	8.7	17.8	18.3	★★
東京海上AM	米国優先リートF(ヘッジ無)(プレミアムリート)	0.0	6.9	2.8	-2.0	9.7	5.6	-	13.1	16.0	★★★★
東京海上AM	US優先リートOp.(ヘッジ無)	-0.1	18.9	3.0	-2.6	7.9	4.3	-	12.6	16.2	★★
三井住友トラスト	米国REIT・リサーチ・オープン ヘッジ無(毎月)	-0.0	3.3	0.7	-5.0	13.7	8.1	-	17.3	17.5	★★★★
マネーライフ	カナダ・リートF B(ヘッジ無・カナディアンギフト)	-0.0	1.4	0.2	0.8	15.8	4.8	-	22.2	24.7	★
外国REIT・米国型(円ヘッジ)											
野村AM	北米REIT投信(円)年2	-0.1	2.8	-2.0	-9.8	1.2	0.7	3.7	18.0	17.7	★★★★
大和AM	ダイワ・US-REIT・オープン(年1)ヘッジ有	0.3	9.6	-2.9	-8.2	4.6	3.1	-	18.2	18.5	★★★★★
SBI岡三	ワールド・リート・セレクション(米国/ヘッジ有1年)(十二絵巻)	0.0	0.0	-1.6	-10.5	3.3	2.0	-	16.9	16.9	★★★★★
SBI岡三	北米リート・セレクトF E(資産成長/ヘッジ有)(ほくと星)	0.0	0.2	-1.3	-6.8	5.2	0.6	-	17.4	20.2	★★★★★
フィデリティ投信	USリート・ファンド(資産成長型)(ヘッジ有)	-4.6	98.4	-2.7	-9.7	2.7	1.8	4.8	18.5	18.8	★★★★★
ゴールドマン・S	米国REITファンドC(年1/ヘッジ有)(コロンブスの卵)	-0.0	1.8	-1.8	-11.1	1.7	-2.1	-	18.9	20.1	★★
三井住友トラスト	米国REIT・リサーチ・オープン ヘッジ有(年2)	-0.0	1.0	-1.7	-13.6	-0.1	0.3	-	17.6	17.6	★★★★
マネーライフ	カナダ・リートF C(ヘッジ有・年2)(カナディアンギフト)	0.0	0.1	-1.6	-5.6	3.0	-1.5	-	20.2	21.9	★★
野村AM	北米REIT投信(円)毎月	-0.1	4.3	-2.0	-9.8	1.2	0.5	3.5	17.9	17.7	★★
大和AM	US-REIT・オープン(毎月)(A)(ヘッジ有)	17.6	149.1	-2.8	-8.1	4.5	3.3	5.5	18.1	18.2	★★★★★
大和AM	優先リート・オープン(ヘッジ有)(ワールドスターオープン円シフト)	-0.0	0.5	-1.6	-11.9	-3.2	-1.4	-	13.7	15.6	★★★★
大和AM	米国リート・F(毎月)ヘッジ有	0.3	3.6	-2.9	-9.0	4.2	3.0	-	18.2	18.5	★★★★★
SBI岡三	ワールド・リート・セレクション(米国)ヘッジ有(十二絵巻)	-0.1	4.3	-1.6	-10.6	3.1	1.9	3.7	17.0	17.0	★★★★
SBI岡三	米国優先リートオープン(毎月/ヘッジ有)	0.2	1.4	-0.9	-12.5	-5.4	-4.9	-	13.3	16.2	★
SBI岡三	北米リート・セレクトF A(定額目標分配/ヘッジ有)(ほくと星)	0.0	0.3	-1.3	-6.7	5.0	0.4	-	17.1	20.1	★★★★
SBI岡三	北米リート・セレクトF C(定率目標分配/ヘッジ有)(ほくと星)	0.0	0.4	-1.3	-6.1	5.5	0.6	-	17.3	20.1	★★★★★
フィデリティ投信	USリート・ファンドA(ヘッジ有)	-1.9	322.3	-2.6	-9.8	2.7	1.7	4.8	18.4	18.7	★★★★★
ゴールドマン・S	米国REITファンドA(毎月/ヘッジ有)(コロンブスの卵)	-0.4	71.6	-1.8	-10.7	1.8	-2.0	1.5	19.0	20.1	★★
東京海上AM	US優先リートOp.(ヘッジ有)	-2.0	3.6	-1.1	-13.1	-5.6	-3.6	-	13.0	16.3	★★
三井住友トラスト	米国REIT・リサーチ・オープン ヘッジ有(毎月)	0.0	0.9	-1.7	-13.7	-0.3	0.3	-	17.5	17.5	★★★★
マネーライフ	カナダ・リートF A(ヘッジ有・毎月)(カナディアンギフト)	0.0	0.4	-1.6	-6.0	2.9	-1.6	-	20.0	21.8	★★
外国REIT・特定地域/国型											
三菱UFJ国際投信	eMAXIS 欧州リートインデックス	-0.2	4.8	0.4	-1.6	6.7	-2.4	-	26.1	27.4	-
三菱UFJ国際投信	eMAXIS 豪州リートインデックス	0.0	6.8	2.7	4.0	13.7	5.6	-	25.0	31.0	-
大和AM	アジアリートF(年1)	-0.0	1.2	-0.3	-3.3	7.6	6.2	-	14.9	18.1	-
SBI岡三	ワールド・リート・セレクション(アジア/年2)	-0.3	13.2	-1.4	-1.9	10.6	6.0	8.7	12.7	16.4	-
ニッセイAM	オーストラリア・リート・オープン(年2)	-0.4	16.4	-2.3	-4.0	11.3	2.5	-	23.9	31.1	-
SOMPO	シンガポールREITファンド(資産成長)(Sリート)	0.0	2.8	-1.9	-	-	-	-	-	-	-
三井住友トラスト	アジアREIT・リサーチOp.(年2)	-0.3	6.2	-2.5	-4.4	7.8	6.3	9.1	14.4	15.9	-
三井住友トラスト	オーストラリアREIT・リサーチ・オープン(年2)	0.0	0.0	-1.5	-3.2	10.9	3.3	-	23.2	28.4	-
NNIP	欧州リートF(資産形成)(アビエロード)	-0.0	4.4	-0.6	-1.0	2.3	-4.6	-	25.7	26.4	-
NNIP	欧州リートF(資産形成/ヘッジ有)(アビエロード)	0.0	0.9	-2.6	-14.4	-5.9	-8.4	-	24.0	24.2	-
三井住友DS	Jリート・アジアミックス・オープン(資産成長)	-0.2	16.7	2.0	-5.3	5.7	5.2	-	12.5	16.2	-
三井住友DS	アジア好利回りリートF(年1)	-1.0	39.0	1.2	-4.5	6.6	5.2	-	15.1	18.9	-
三井住友DS	Jリート・アジアミックス・オープン(年2)(躍動)	0.0	1.4	2.0	-5.3	5.7	5.2	-	12.4	16.2	-
ちばぎんAM	オーストラリア・アジアREITファンド C(ヘッジ無・年2)(AAフォーカスリート)	-0.0	2.4	-2.7	-3.8	9.3	5.1	-	15.2	20.5	-
ちばぎんAM	オーストラリア・アジアREITファンド D(ヘッジ有・年2)(AAフォーカスリート)	0.0	0.6	-5.1	-9.9	-0.7	-0.5	-	12.5	16.8	-
スカイオーシャン	オーストラリアREITファンド(年2)	-0.0	8.5	-1.5	-3.1	10.6	3.1	-	23.5	28.7	-
野村AM	アジア・リートオープン(毎月)	0.0	3.5	-2.1	-7.1	6.9	4.6	-	14.2	16.1	-
日興AM	アジアリートファンド(毎月)	-0.3	29.7	-2.1	-3.5	8.2	4.6	7.6	12.7	15.9	-
日興AM	アジアREITオープン(毎月)	-0.3	13.6	-2.1	-3.4	8.1	4.5	7.5	12.5	15.8	-
三菱UFJ国際投信	オーストラリア・リート・オープン(毎月)	-0.3	20.6	2.6	3.9	13.5	5.5	7.7	25.0	30.9	-
三菱UFJ国際投信	アジア・リートF(通貨選択)ヘッジ無(毎月)	-2.2	92.5	-1.8	-7.3	6.9	2.8	-	13.8	16.9	-
三菱UFJ国際投信	アジア・リートF(通貨選択)円(毎月)	-0.1	19.1	-4.7	-17.9	-6.3	-5.2	-	13.4	15.7	-
三菱UFJ国際投信	マ्यूリー オーストラリアREITファンド(ヘッジなし)毎月(コアラ)	-0.1	1.9	4.2	4.2	12.4	5.9	-	24.7	29.8	-
三菱UFJ国際投信	アジア・パシフィック・セレクト・リートF(毎月)(グッド・ロケーション)	-0.1	30.0	-1.3	-0.0	10.8	4.8	-	16.8	22.1	-
大和AM	アジアリート・ファンド(毎月)	0.0	5.1	-0.4	-3.3	7.7	6.4	-	14.9	18.1	-
SBI岡三	ワールド・リート・セレクション(欧州)	-0.1	5.5	-0.5	-1.5	6.3	-1.3	2.2	26.7	26.4	-
SBI岡三	ワールド・リート・セレクション(アジア)	1.2	418.3	-1.3	-1.9	10.3	5.8	8.5	12.6	16.3	-
ニッセイAM	オーストラリア・リート・オープン(毎月)	-0.9	38.5	-2.3	-4.1	11.2	2.5	-	23.8	31.0	-
フィデリティ投信	フィデリティ・アジアリートF(毎月)	0.0	1.3	-0.5	0.6	11.8	5.1	-	16.7	21.2	-
SOMPO	シンガポールREITファンド(毎月)(Sリート)	-0.0	4.6	-1.9	-	-	-	-	-	-	-
AM-One	オーストラリアリートオープン(A-REIT)	-0.7	132.5	3.0	3.5	13.1	6.7	7.0	24.6	30.2	-
三井住友トラスト	アジアREIT・リサーチ・オープン(毎月)	-0.8	58.4	-2.5	-4.2	7.8	6.3	9.2	14.3	15.9	-
三井住友トラスト	オーストラリアREIT・リサーチ・オープン(毎月)	-1.2	217.6	-1.5	-3.2	10.9	3.3	-	23.4	28.6	-
NNIP	欧州リートF(毎月)(アビエロード)	-0.1	8.1	-1.2	-1.6	2.1	-4.9	-	25.6	26.4	-
NNIP	欧州リートF(毎月/ヘッジ有)(アビエロード)	-0.1	1.2	-3.1	-14.7	-5.9	-8.5	-	24.0	24.3	-
三井住友DS	アジア好利回りリートF	-6.9	848.7	1.3	-4.0	6.8	5.4	8.0	15.3	19.0	-
三井住友DS	Jリート・アジアミックス・オープン(毎月)	-1.2	142.0	2.0	-5.4	5.6	5.2	8.8	12.4	16.1	-
ちばぎんAM	オーストラリア・アジアREITファンド A(ヘッジ無・毎月)(AAフォーカスリート)	-0.0	3.0	-2.7	-4.0	9.3	5.1	-	15.2	20.5	-
ちばぎんAM	オーストラリア・アジアREITファンド B(ヘッジ有・毎月)(AAフォーカスリート)	0.0	0.4	-5.1	-10.0	-0.7	-0.6	-	12.4	16.6	-
スカイオーシャン	オーストラリアREITファンド(毎月)	-0.1	10.4	-1.5	-3.1	10.6	3.1	-	23.4	28.6	-
外国REIT・その他											
野村AM	北米REIT投信(豪ドル)年2	0.0	0.4	-0.7	-7.5	9.0	3.7	5.6	24.2	24.7	-
野村AM	北米REIT投信(レアル)年2	-0.0	1.3	-0.1	12.6	25.8	8.0	7.9	24.7	27.2	-
野村AM	北米REIT投信(ランド)年2	0.0	0.0	-4.0	-11.2	10.4	2.5	5.4	24.3	26.8	-
野村AM	北米REIT投信(ペソ)年2	-0.1	2.1	2.5	28.8	32.8	15.4	-	22.3	27.2	-
野村AM	グローバルREITプレミアム円(年2)	-0.0	6.2	-2.0	-9.9	0.0	-0.7	2.3	15.1	17.1	-

運用会社	ファンド名(愛称)	月間 資金増減 億円	月末 純資産 億円	リターン(%)					リスク(%)		Morningstar ファンドスターズ
				1か月	1年	3年 (年率)	5年 (年率)	10年 (年率)	3年 (年率)	5年 (年率)	
野村AM	グローバルREITプレミアム(通貨セレクト)年2	-0.0	12.1	2.1	9.9	21.1	8.8	7.3	18.9	25.0	-
ドイツEAM	グローバルREIT投信(豪ドル)(年2)	0.0	1.6	-2.8	-8.7	9.4	3.3	5.6	24.9	26.1	-
ドイツEAM	グローバルREIT投信(レアル)(年2)	-0.7	3.2	-0.9	9.9	26.8	7.8	7.5	26.4	29.9	-
ドイツEAM	グローバルREIT投信(ランド)(年2)	0.0	0.4	-2.4	-6.5	16.4	6.1	7.7	26.2	29.5	-
ドイツEAM	グローバルREIT投信(中国元)(年2)	0.0	0.4	1.5	-4.6	16.5	8.7	10.3	20.1	21.7	-
野村AM	北米REIT投信(豪ドル)毎月	-0.1	4.4	-0.7	-7.5	8.9	3.7	5.6	24.2	24.6	-
野村AM	北米REIT投信(レアル)毎月	-0.3	21.7	-0.1	12.5	25.9	8.0	8.0	24.7	27.2	-
野村AM	北米REIT投信(ランド)毎月	0.0	0.2	-4.0	-10.9	10.3	2.7	5.3	24.5	27.1	-
野村AM	北米REIT投信(ベソ)毎月	0.0	3.4	2.5	28.5	32.7	14.9	-	22.3	27.1	-
野村AM	グローバルREITプレミアム(円)毎月	0.0	11.3	-2.0	-9.9	0.0	-0.7	2.3	15.1	17.1	-
野村AM	グローバルREITプレミアム(通貨セレクト)毎月	-0.7	72.6	2.1	9.8	21.0	8.8	7.3	18.9	25.0	-
三菱UFJ国際投信	アジア・リートF(通貨選択)インド・ルビー(毎月)	-3.6	291.4	-1.1	-11.1	6.1	3.2	-	14.2	18.3	-
三菱UFJ国際投信	アジア・リートF(通貨選択)インドネシア・ルピア(毎月)	-0.1	9.4	-1.5	-11.9	7.0	3.9	-	15.6	22.4	-
三菱UFJ国際投信	マ्यूラー オーストラリアREITファンド<Wプレミアム>(毎月<コアランド>)	-0.1	11.1	3.9	0.7	6.8	2.6	-	20.2	25.6	-
大和AM	通貨選択型 米国リート・αクワトロ(毎月)	-1.5	90.4	0.1	7.0	18.3	2.7	-	19.1	24.2	-
T&D AM	米国リート・プレミアムF(毎月)円ヘッジ	0.0	4.5	-2.8	-10.3	-1.2	-3.1	-0.1	15.4	16.4	-
T&D AM	米国リート・プレミアムF(毎月)通貨プレミアム	0.2	36.6	-0.4	-6.3	5.5	1.4	3.2	14.8	16.2	-
明治安田AM	米国リート・インカム・プレミアムF(毎月)<スリーピース>	-0.7	34.2	0.7	-6.5	11.6	7.0	-	15.5	16.5	-
ドイツEAM	グローバルREIT投信(豪ドル)(毎月)	-0.2	6.2	-2.8	-8.8	9.7	3.4	5.6	25.1	26.4	-
ドイツEAM	グローバルREIT投信(レアル)(毎月)	0.0	34.5	-1.0	9.6	26.9	7.9	7.7	26.5	30.0	-
ドイツEAM	グローバルREIT投信(ランド)(毎月)	-0.0	1.7	-2.5	-6.6	16.3	6.4	8.1	26.1	29.3	-
ドイツEAM	グローバルREIT投信(中国元)(毎月)	-0.1	1.6	1.5	-4.4	16.0	8.4	10.2	19.7	21.4	-
SOMPO	好配当グローバルREITプレミアムF 通貨セレクト(トリプルストラテジー)	-1.5	172.6	2.3	18.6	18.4	8.5	5.2	16.2	22.0	-
東京海上AM	米国優先リートF(為替プレミアム)(プレミアムリート)	-0.3	15.2	0.3	-14.9	-4.1	-2.7	-	13.2	15.7	-
SBI AM	グローバル・リート・トリプル・プレミアムF(毎月)<トリプル・プレミアム>	-0.1	53.6	-1.3	0.0	11.1	-2.8	1.2	20.2	27.5	-
楽天投信	USリート・トリプルエンジン(レアル)毎月	-1.3	119.3	4.5	20.5	37.4	10.1	8.6	23.6	29.3	-
楽天投信	USリート・トリプルエンジン(豪ドル)毎月	-0.0	3.3	5.1	4.2	18.7	7.5	7.1	22.3	23.3	-
楽天投信	USリート・トリプルエンジン・プラス(レアル)毎月	0.5	26.5	4.5	21.6	34.0	11.0	-	21.3	26.7	-
カレラAM	3つの財布 欧州リートF(全日本スポーツ応援F)	-0.2	34.9	1.6	10.7	2.5	-2.5	-	16.0	18.2	-
カレラAM	オーストラリアリートファンド(毎月)<テニス サポーターファンド2>	-0.1	22.2	0.1	-0.9	8.8	-0.8	-	17.5	25.5	-
コモディティ(商品)											
ビクテ投信	ビクテ・ゴールド(ヘッジ無)	17.2	412.8	3.2	17.3	10.1	-	-	12.5	-	-
日興AM	ゴールド・ファンド(ヘッジ有)	1.5	110.4	-1.4	5.5	-3.5	6.4	-	14.1	13.7	-
日興AM	ゴールド・ファンド(ヘッジ無)	3.5	176.0	2.8	18.1	10.4	15.4	-	12.6	11.4	-
三菱UFJ国際投信	純金ファンド<ファインゴールド>	33.0	1,342.1	2.3	17.6	9.1	14.9	6.4	13.1	12.0	-
三菱UFJ国際投信	eMAXISプラス コモディティインデックス	-0.4	128.3	2.8	-5.4	26.5	11.0	-	16.9	17.5	-
大和AM	RIC(R)コモディティ・ファンド	-0.6	53.4	3.6	-0.0	33.5	12.4	2.1	19.4	22.4	-
大和AM	ロジャーズ国際コモディティ・ファンド	-1.0	61.1	3.6	-0.2	33.2	12.3	2.0	19.1	22.3	-
ドイツEAM	コモディティ戦略ファンド(年1)A(ヘッジ有)	-0.2	57.2	-1.1	-17.3	10.6	-	-	16.7	-	-
ドイツEAM	コモディティ戦略ファンド(年1)B(ヘッジ無)	-0.6	84.5	3.0	-8.0	25.8	-	-	17.2	-	-
ビクテ投信	ビクテ・ゴールド(為替ヘッジあり)	5.4	793.1	-0.9	5.2	-3.6	6.4	1.2	13.9	13.7	-
AM-One	コモディティパッシブ・ファンド	0.1	57.6	3.8	0.2	38.5	10.0	-0.6	23.3	29.3	-
ブラックロック	iシェアーズ コモディティインデックスF	-0.7	20.7	4.0	-0.5	37.4	9.9	-	22.8	28.4	-
ブラックロック	iシェアーズ ゴールドインデックスF(ヘッジ無)	2.7	118.3	2.8	18.0	10.4	15.5	-	12.5	11.3	-
ブラックロック	iシェアーズ ゴールドインデックスF(ヘッジ有)	-0.0	6.0	-1.4	5.6	-3.5	6.3	-	14.0	13.6	-
UBS AM	原油(WTI先物指数連動)(グローバル・アンブレラ)	-5.7	67.4	5.6	5.9	45.6	13.5	1.9	28.4	37.1	-
ステート・S	ゴールドファンド(ヘッジ有)	1.2	69.3	-1.4	4.9	-3.9	6.1	-0.1	14.2	13.7	-
三井住友トラスト	SMTAMコモディティ・オープン	-0.5	22.2	2.9	-2.5	28.2	13.3	-	15.7	15.7	-
三井住友トラスト	SMT ゴールドインデックス・オープン(ヘッジ有)	-0.3	43.4	-1.3	5.2	-3.9	6.3	-	14.1	13.7	-
三井住友トラスト	SMT ゴールドインデックス・オープン(ヘッジ無)	0.6	52.3	2.8	18.2	10.4	15.2	-	12.6	11.3	-
三井住友DS	三井住友DS・ゴールドインデックス・ファンド(ヘッジ有)	1.0	8.6	-1.5	5.3	-	-	-	-	-	-
SBI AM	SBI・iシェアーズ・ゴールドファンド(ヘッジ有)	0.8	3.8	-1.4	-	-	-	-	-	-	-
SBI AM	SBI・iシェアーズ・ゴールドファンド(ヘッジ無)	2.4	8.5	2.7	-	-	-	-	-	-	-
りそなAM	Smart-i ゴールドファンド(ヘッジ無)	0.9	5.7	2.8	17.2	-	-	-	-	-	-
りそなAM	Smart-i ゴールドファンド(ヘッジ有)	-0.0	1.9	-1.3	5.1	-	-	-	-	-	-
オルタナティブ(マーケットニュートラル/ロングショート/マルチストラテジー)											
野村AM	グローバルトレンド(円)年2	-0.0	8.5	-2.8	-9.6	3.7	3.9	3.1	13.5	13.4	-
野村AM	ウエスタン・世界債券戦略ファンド A	0.0	4.2	-1.9	-5.1	-7.9	-2.9	-	13.1	13.0	-
野村AM	グローバルトレンド(資源国通貨)年2	-0.0	7.1	0.7	-1.4	19.4	11.5	8.0	22.3	19.1	-
野村AM	ウエスタン・世界債券戦略ファンド B	-0.0	0.5	2.2	7.5	4.8	5.0	-	10.2	12.0	-
野村AM	グローバルトレンド(アジア通貨)年2	0.0	9.2	2.3	-3.8	16.9	13.6	11.2	18.7	16.1	-
野村AM	世界分散投資戦略ファンド<グローバル・ビュー>	-0.7	53.5	-1.4	-6.9	-5.1	-0.1	-	9.6	9.0	-
野村AM	ダブル・ブレイン	-25.9	2,150.6	-2.7	-4.1	0.3	-	-	8.1	-	-
野村AM	ダブル・ブレイン(マイルド)	-0.8	67.0	-1.3	-3.0	-	-	-	-	-	-
野村AM	ダブル・ブレイン(ブル)	-6.4	738.9	-5.1	-6.4	-	-	-	-	-	-
野村AM	ダブル・ブレイン・コア(マイルド)	-0.5	37.3	-1.7	-4.2	-	-	-	-	-	-
野村AM	ダブル・ブレイン・コア(スタンダード)	2.8	566.4	-3.2	-6.0	-	-	-	-	-	-
野村AM	ダブル・ブレイン・コア(ブル)	3.0	179.7	-6.1	-10.2	-	-	-	-	-	-
野村AM	野村PIMCO・トレンド戦略ファンド Aコース	-1.3	27.4	-4.5	-	-	-	-	-	-	-
野村AM	野村PIMCO・トレンド戦略ファンド Bコース	0.5	65.1	-0.3	-	-	-	-	-	-	-
日興AM	グローバル・ダイナミックヘッジα<ゼロトレンド>	-0.1	25.4	-0.3	-2.3	-	-	-	-	-	-
三菱UFJ国際投信	マクロ・ターナル・リターン・ファンド	-0.6	54.5	2.1	-4.7	-2.7	-0.8	-	8.0	6.8	-
三菱UFJ国際投信	日本配当追求株F(価格変動抑制型)<はいとう日本>	-0.2	30.7	1.4	5.2	2.4	-1.1	-	5.9	5.5	-
三菱UFJ国際投信	AI日本株式オープン(絶対収益追求型)<日本AI(あい)>	-0.1	19.8	-0.2	-0.5	-0.5	-2.6	-	2.9	3.4	-
三菱UFJ国際投信	百戦錬磨の名人ファンド	-0.0	0.4	0.6	9.3	-	-	-	-	-	-
大和AM	世界株式トレンドフォロー戦略F(ロング)<トレフォロL>	-0.0	3.9	-4.1	0.9	1.9	1.9	-	14.4	16.4	-
大和AM	世界株式トレンドフォロー戦略F(ロング・ショート)<トレフォロLS>	0.0	1.6	-0.3	-10.2	-5.9	-3.5	-	5.5	5.7	-
大和AM	マンAHLスマート・レバレッジ戦略F<スマレバ>	-9.4	385.8	-3.2	-3.9	-4.8	-	-	10.3	-	-
大和AM	メガトレンド・ロング・ショート・ファンド	0.0	0.7	-2.9	-14.5	-	-	-	-	-	-
大和AM	トレンド・キャッチ戦略ファンド<クラッシュハンター>	-0.5	23.0	-1.9	-6.3	-	-	-	-	-	-

運用 会社	ファンド名(愛称)	月間 資金増減 億円	月末 純資産 億円	リターン(%)					リスク(%)		Morningstar ファンドスターズ
				1か月	1年	3年 (年率)	5年 (年率)	10年 (年率)	3年 (年率)	5年 (年率)	
SBI岡三	日本ニューテクノロジーOp《地球視点》	0.0	113.6	-0.0	17.5	17.4	11.5	13.0	16.6	18.0	-
T&D AM	ロボット戦略 世界分散F《資産の審人》	-0.2	72.0	-2.2	-4.6	-1.1	1.2	-	10.0	10.3	-
T&D AM	ロボット戦略 II 世界成長ファンド《あんしんロボ》	-0.4	32.8	-2.4	-4.0	-1.0	2.3	-	9.3	9.1	-
シュローダー	シュローダー・ツィンクマ・ダイバースファイド・ファンド	-0.1	16.4	4.0	-	-	-	-	-	-	-
ゴールドマン・S	GS 日本フォーカス・グロース マーケット・ニュートラル・コース	-0.2	33.8	-1.0	1.4	-	-	-	-	-	-
AM-One	AR国内バリュアー株式F《サムライバリュアー》	-0.8	22.6	2.6	8.7	5.6	-0.4	3.6	5.1	5.8	-
AM-One	世界株配当収益追求F《価格変動抑制型》《はいとらドリ》	-0.0	3.4	-0.2	-3.2	-1.1	-2.5	-	2.4	2.7	-
ブラックロック	世界株式絶対収益追求F《ヘッジ無》	-0.0	7.9	3.7	8.2	10.3	5.7	-	9.8	8.8	-
ブラックロック	世界株式絶対収益追求F《ヘッジ有》	0.0	0.2	-0.5	-2.3	-3.2	-2.2	-	4.0	4.4	-
ブラックロック	スタイル・アドバンテージ・ポート《円/年1》	2.9	84.6	3.0	11.4	5.3	-2.2	-	7.7	7.9	-
ブラックロック	イノベーター株式・ヘッジファンド《ヘッジ無》	-0.2	2.1	3.7	21.0	-	-	-	-	-	-
ブラックロック	イノベーター株式・ヘッジファンド《限定ヘッジ有》	0.0	0.2	0.5	1.9	-	-	-	-	-	-
HSBC投信	オルタナティブ・バランスF《マルチアシスト》	-0.5	0.4	-0.5	-2.8	-2.6	-	-	3.2	-	-
ステート・S	国債ロング・ショート2.5戦略F《年2》《イールドハンティング2.5》	-0.8	71.9	2.0	3.2	-6.0	-	-	9.5	-	-
三井住友トラスト	GARSファンド	-0.0	1.7	-1.4	-12.8	-7.9	-3.8	-	4.6	5.2	-
三井住友トラスト	国内株式絶対収益追求型ファンド	0.0	2.6	-1.0	-4.9	-3.8	-	-	5.1	-	-
三井住友トラスト	米国株式デイトレンド戦略F	-1.5	31.7	-0.2	1.1	-	-	-	-	-	-
三井住友DS	日本高配当株フォーカス《マイルドジャパン》	-0.0	1.5	1.8	2.1	1.6	-0.5	-	4.0	3.5	-
三井住友DS	マイ・ウェイ・ジャパン	-0.2	81.5	1.0	2.3	2.5	1.5	-	2.6	2.8	-
三井住友DS	コモディティ・アルファ戦略ファンド	-1.0	15.8	4.2	9.3	-	-	-	-	-	-
スパークス	日本株・ロング・ショートF《BEST α》	0.2	18.9	-0.8	9.6	6.0	5.1	5.7	8.0	8.5	-
スパークス	ベスト・ピックF II《日本・アジア》マーケットヘッジ有	-0.3	6.9	0.8	-0.6	-5.8	-	-	11.9	-	-
BNYメロン	リアル・リターンF A《ヘッジ有》	-1.1	26.1	-1.1	-8.7	-3.0	-0.0	0.2	6.2	7.3	-
BNYメロン	リアル・リターンF B《ヘッジ無》	-0.6	105.1	3.0	0.9	10.2	7.8	5.9	9.5	9.3	-
BNYメロン	日本株式ダイナミック戦略F《臨機応変》	-1.0	31.2	-1.1	-0.8	-0.8	1.4	-	10.5	9.9	-
BNYメロン	日本中小型株式ダイナミック戦略F《風神雷神》	-1.3	28.3	-3.2	-15.2	-3.0	0.5	-	13.6	13.8	-
楽天投信	グローバル・プレミアF《ロボット自動運用型》	-0.1	1.7	0.4	1.3	3.5	-0.8	-	6.3	6.1	-
楽天投信	米国株式トレンドプラスF《USAトレブラ》	-0.0	0.9	-1.6	8.4	-	-	-	-	-	-
ファイブスター	マルチ・マネージャーF1《新・フルーツ王国》	-0.1	4.1	0.6	5.1	3.3	2.3	0.3	7.7	8.2	-
ファイブスター	日経225ニュートラルファンド	0.0	2.9	0.9	-	-	-	-	-	-	-
お金のデザイン	リキッド・オルタナティブF《ヘッジ有》	1.9	66.6	-0.3	-4.9	5.6	-	-	7.3	-	-
野村AM	グローバルトレンド《円》毎月	0.0	2.0	-2.7	-9.5	3.7	3.9	3.1	13.5	13.4	-
野村AM	ウエスタン・世界債券戦略ファンド C	0.0	0.7	-1.8	-5.1	-8.1	-3.0	-	13.1	13.0	-
野村AM	グローバルトレンド《資源国通貨》毎月	-0.0	10.2	0.8	-0.8	19.7	11.6	8.0	22.3	19.1	-
野村AM	ウエスタン・世界債券戦略ファンド D	-0.0	0.4	2.2	7.4	4.9	5.1	-	10.3	11.9	-
野村AM	グローバルトレンド《アジア通貨》毎月	-0.1	5.1	2.3	-3.5	17.0	13.6	11.1	18.7	16.0	-
大和AM	NWQグローバル厳選証券《米国株プラス》毎月《ダブルチャンス》	0.0	1.1	2.2	10.7	10.9	-	-	11.3	-	-
ファイブスター	MASAMITSU Link-U・ビッグデータF	0.0	1.9	-1.7	1.4	-4.0	-0.9	-	14.5	13.6	-
ファイブスター	日本株ロング・ショート・ストラテジーF《とこしえ》	-0.1	2.4	0.5	2.0	-3.9	-1.8	1.7	14.5	13.4	-
ファイブスター	日本株ロングショート戦略F《いつつぼし》	-0.2	11.6	-1.0	8.9	2.6	4.3	-	10.9	11.7	-
トレーディング・ブルベア型《株式・債券・通貨》											
野村AM	スーパー ボンド ベア オープン4	0.0	34.1	-0.2	-5.1	-1.6	-	-	8.5	-	-
野村AM	ハイパーブル・ベア9《日本ハイパーブル9》	16.5	86.6	-5.3	43.6	-	-	-	-	-	-
野村AM	ハイパーブル・ベア9《日本ハイパーベア9》	-4.9	30.5	3.8	-42.8	-	-	-	-	-	-
野村AM	ブル・ベア セレクト9《米国株スーパーブル9》	0.1	7.6	-3.7	-	-	-	-	-	-	-
野村AM	ブル・ベア セレクト9《米国株スーパーベア9》	-0.3	11.1	3.3	-	-	-	-	-	-	-
野村AM	ブル・ベア セレクト9《米国国債4倍ブル9》	1.7	17.3	-3.9	-	-	-	-	-	-	-
野村AM	ブル・ベア セレクト9《米国国債4倍ベア9》	-0.0	4.5	3.3	-	-	-	-	-	-	-
野村AM	ブル・ベア セレクト9《円安ドル高トレンド9》	-0.4	2.7	6.8	-	-	-	-	-	-	-
野村AM	ブル・ベア セレクト9《円高ドル安トレンド9》	4.2	24.8	-6.8	-	-	-	-	-	-	-
日興AM	日本トレンドセレクト：ハイパー・ウェイブ	0.6	106.7	-4.2	35.7	25.6	14.8	18.5	33.2	36.0	-
日興AM	日本トレンドセレクト：リパース・トレンド	-0.7	42.4	1.7	-18.6	-16.1	-12.9	-14.0	15.6	17.4	-
大和AM	NYダウ・トリプル・レバレッジ《3σ》	-0.3	31.5	-5.6	11.6	11.0	-	-	47.5	-	-
大和AM	ブル3倍日本株ポートフォリオ6	14.2	253.1	-6.5	52.0	-	-	-	-	-	-
大和AM	ベア2倍日本株ポートフォリオ6	-0.6	69.6	3.1	-35.2	-	-	-	-	-	-
大和AM	NASDAQ100 3倍ブル	-5.1	184.3	-7.4	42.4	-	-	-	-	-	-
大和AM	NASDAQ100 3倍ベア	5.0	41.9	4.8	-59.6	-	-	-	-	-	-
大和AM	レバレッジ・ドロッカー研究所米国株ファンド	-0.6	4.4	2.0	-	-	-	-	-	-	-
大和AM	iFreeレバレッジ S&P500	-3.8	254.1	-3.8	14.2	11.7	12.4	-	31.5	35.6	-
大和AM	iFreeレバレッジ NASDAQ100	-5.0	2,351.3	-4.7	32.9	6.7	-	-	41.6	-	-
大和AM	iFreeレバレッジ FANG+	-0.0	74.8	-6.1	73.8	3.7	-	-	55.4	-	-
大和AM	iFreeレバレッジ NASDAQ次世代50	0.2	6.3	-6.3	-9.6	-	-	-	-	-	-
大和AM	iFreeレバレッジ ATMX+	-0.3	5.6	-16.0	-37.6	-	-	-	-	-	-
大和AM	S&P500 3倍ブル	1.1	1.1	-	-	-	-	-	-	-	-
大和AM	S&P500 3倍ベア	1.2	1.1	-	-	-	-	-	-	-	-
T&D AM	日本債券ベアファンド《5倍型》	-1.3	87.6	-0.2	-6.4	-2.1	-2.4	-5.7	10.6	9.7	-
T&D AM	ダブルブル・ベア・シリーズ8《インド・ダブルブル8》	-0.1	2.1	-4.5	-1.4	-	-	-	-	-	-
T&D AM	ダブルブル・ベア・シリーズ8《インド・ダブルベア8》	0.0	1.1	3.3	-11.0	-	-	-	-	-	-
T&D AM	ダブルブル・ベア・シリーズ8《中国・ダブルブル8》	-0.0	2.8	-14.0	-31.2	-	-	-	-	-	-
T&D AM	ダブルブル・ベア・シリーズ8《中国・ダブルベア8》	0.2	0.4	12.7	-13.7	-	-	-	-	-	-
T&D AM	ダブルブル・ベア・シリーズ8《ナスダック100・ダブルブル8》	-1.2	9.7	2.7	59.7	-	-	-	-	-	-
T&D AM	ダブルブル・ベア・シリーズ8《ナスダック100・ダブルベア8》	9.2	24.2	-4.7	-52.8	-	-	-	-	-	-
T&D AM	ダブルブル・ベア・シリーズ8《金・ダブルブル8》	-0.0	5.5	-1.8	4.4	-	-	-	-	-	-
T&D AM	ダブルブル・ベア・シリーズ8《金・ダブルベア8》	0.0	0.2	0.9	-14.4	-	-	-	-	-	-
T&D AM	S&P500・4倍ブル型ファンド	-0.5	13.5	-7.9	15.1	-	-	-	-	-	-
農中全共AM	レバレッジ 日本株式2倍ブル	-0.1	18.3	-4.1	35.1	25.1	-	-	33.2	-	-
農中全共AM	レバレッジ 米国株式2倍ブル	0.4	20.7	-3.8	14.5	11.8	-	-	31.5	-	-
農中全共AM	NZAM・レバレッジ 米国株式2倍ブル《NASDAQ100》	0.1	4.6	-4.8	-	-	-	-	-	-	-
農中全共AM	NZAM・レバレッジ 中国株式2倍ブル	0.0	4.7	-14.7	-	-	-	-	-	-	-
農中全共AM	NZAM・レバレッジ インド株式2倍ブル	0.3	18.1	-4.0	-	-	-	-	-	-	-

運用 会社	ファンド名(愛称)	月間 資金増減 億円	月末 純資産 億円	リターン(%)						リスク(%)		Morningstar ファンドスターズ
				1か月	1年	3年 (年率)	5年 (年率)	10年 (年率)	3年 (年率)	5年 (年率)		
AM-One	日本株ダブル・ブルファンド2	3.8	18.1	-4.2	35.6	-	-	-	-	-	-	-
AM-One	日本株ダブル・ベアファンド2	-2.1	43.3	3.2	-35.5	-	-	-	-	-	-	-
三井住友トラスト	SMTAM S&P500戦略F(株価水準レバレッジ比率調整型)(レバライズ)	0.0	3.4	-3.5	-	-	-	-	-	-	-	-
SBI AM	日本株4.3ブル	15.8	283.5	-9.8	68.8	38.6	9.3	-	74.9	79.1	-	-
SBI AM	日本株3.8ベアII	-3.0	170.1	5.4	-	-	-	-	-	-	-	-
楽天投信	日本株トリプル・ブル	1.8	108.8	-6.5	51.2	33.5	15.5	20.4	50.9	54.5	-	-
楽天投信	日本株4.3倍ブル	17.4	439.0	-9.8	68.2	38.2	9.9	-	75.0	79.0	-	-
楽天投信	日本新興市場株ダブル・ブル	0.1	8.8	-4.9	-3.6	-32.3	-23.5	-	45.1	62.5	-	-
楽天投信	レバレッジNASDAQ-100(レバナス)	-1.9	435.4	-4.8	32.4	-	-	-	-	-	-	-
楽天投信	日本株トリプル・ベアV	-0.7	30.8	4.4	-49.8	-	-	-	-	-	-	-
楽天投信	日本株3.8倍ベアII	-5.9	183.5	5.4	-59.9	-	-	-	-	-	-	-
au AM	レバレッジ NASDAQ100	16.3	105.9	-4.7	34.2	-	-	-	-	-	-	-
その他												
アライアンス・B	M&Aプレミアム(ヘッジ有)	0.0	3.5	3.7	-5.4	-	-	-	-	-	-	-
アライアンス・B	M&Aプレミアム(ヘッジ無)	-0.1	1.6	7.8	4.5	-	-	-	-	-	-	-
PayPay AM	米国株式ボラティリティ戦略F(ヘッジ無)	-0.1	4.2	1.0	3.6	-	-	-	-	-	-	-
楽天投信	ボラティリティ・ファンド(資産成長型)(ボルティ)	-0.0	4.8	-2.6	19.7	-2.6	2.7	-	15.7	25.1	-	-
楽天投信	ボラティリティ・ファンド(毎月)(ボルティ)	-0.9	4.8	-2.6	19.6	-2.6	3.0	-	15.7	25.9	-	-
		8月中	8月末									決算
【SMA・ラップなど投資一任口座専用投信】												
SMA・ラップ: アロケーション型												
野村AM	ゴールベースラップ専用ファンド・レベル3	0.0	0.1	0.5	7.5	-	-	-	-	-	-	-
野村AM	ゴールベースラップ専用ファンド・レベル4	0.0	0.7	0.7	10.3	-	-	-	-	-	-	-
野村AM	ゴールベースラップ専用ファンド・レベル5	0.0	0.2	0.8	10.5	-	-	-	-	-	-	-
野村AM	ゴールベースラップ専用ファンド・レベル1	0.0	0.4	0.0	0.6	-	-	-	-	-	-	-
野村AM	ゴールベースラップ専用ファンド・レベル2	0.0	0.3	0.2	4.6	-	-	-	-	-	-	-
野村AM	PIMCO・トレンド戦略ファンド(ドル売り円買い)(野村SMA・EW向け)	0.0	0.0	-	-	-	-	-	-	-	-	-
三菱UFJ国際投信	オルタナティブ資産セレクション(ラップ)	1.6	103.2	1.8	-1.8	15.2	7.8	-	12.9	15.4	★★★	-
三菱UFJ国際投信	ダイナミックアロケーションファンド(ラップ)	-18.0	1,014.5	-0.1	1.9	-	-	-	-	-	-	-
三菱UFJ国際投信	ラップ向けダイナミックアロケーションファンド	1.1	14.5	-0.1	2.7	-	-	-	-	-	-	-
三菱UFJ国際投信	ラップ向けアクティブアロケーションファンド	0.2	2.5	0.1	3.7	-	-	-	-	-	-	-
三菱UFJ国際投信	アクティブアロケーションファンド(ラップ向け)	-0.0	5.4	0.1	-	-	-	-	-	-	-	-
大和AM	FEグローバル・バリュー株ファンド(SMA)	-0.1	17.4	1.7	18.8	18.9	11.2	9.4	11.8	14.1	★★★★★	-
大和AM	ダイワファンドラップ 複合資産戦略セレクト	0.0	12.3	0.3	-1.9	-	-	-	-	-	-	-
AM-One	Oneグローバル最適化バランス(安定型)(ラップ)	0.1	2.4	-0.3	-	-	-	-	-	-	-	-
AM-One	Oneグローバル最適化バランス(成長型)(ラップ)	-0.1	10.0	1.4	-	-	-	-	-	-	-	-
朝日ライフAM	ALAMCO ETFバランスファンド 積極型(一任専用)	0.0	1.2	0.2	-	-	-	-	-	-	-	-
朝日ライフAM	ALAMCO ETFバランスファンド やや積極型(一任専用)	0.4	1.5	0.4	-	-	-	-	-	-	-	-
朝日ライフAM	ALAMCO ETFバランスファンド 中立型(一任専用)	0.1	1.2	0.1	-	-	-	-	-	-	-	-
朝日ライフAM	ALAMCO ETFバランスファンド やや安定型(一任専用)	0.0	1.1	-0.0	-	-	-	-	-	-	-	-
朝日ライフAM	ALAMCO ETFバランスファンド 安定型(一任専用)	0.0	1.1	-0.0	-	-	-	-	-	-	-	-
三井住友DS	FW専用ポートフォリオ・レベル1(保守型)	0.1	0.1	-0.3	-	-	-	-	-	-	-	-
三井住友DS	FW専用ポートフォリオ・レベル2(安定型)	0.5	0.9	-0.1	-	-	-	-	-	-	-	-
三井住友DS	FW専用ポートフォリオ・レベル3(安定成長型)	1.3	2.8	0.0	-	-	-	-	-	-	-	-
三井住友DS	FW専用ポートフォリオ・レベル4(成長型)	0.6	1.3	0.2	-	-	-	-	-	-	-	-
三井住友DS	FW専用ポートフォリオ・レベル5(積極成長型)	0.3	0.8	0.3	-	-	-	-	-	-	-	-
BNYメロン	リアル・リターン・ファンド(SMA/ヘッジ無)	0.0	0.4	3.0	1.5	11.0	-	-	9.5	-	-	-
キャピタル	アメリカン・バランス・ファンドF(限定ヘッジ)	0.0	0.0	-	-	-	-	-	-	-	-	-
キャピタル	インカム・ビルダー・ファンドF(ドル売り円買い)	0.0	0.0	-	-	-	-	-	-	-	-	-
キャピタル	エマージング・ストラテジー・ファンドF	0.0	0.0	-	-	-	-	-	-	-	-	-
キャピタル	グローバル・アロケーション・ファンドF	0.0	0.0	-	-	-	-	-	-	-	-	-
いちよしAM	いちよしファンドラップ専用 オルタナティブ	8.3	709.7	1.3	2.4	3.7	6.0	-	4.9	6.2	★★★★	-
マネックスAM	MSVグローバル資産配分F I(保守型)	0.0	1.0	-0.2	-1.1	-2.2	-	-	5.1	-	★★	-
マネックスAM	MSVグローバル資産配分F II(安定型)	-0.2	43.8	0.3	3.3	1.1	-	-	6.3	-	★	-
マネックスAM	MSVグローバル資産配分F III(安定成長型)	2.2	158.2	0.6	7.5	5.9	-	-	8.3	-	★	-
マネックスAM	MSVグローバル資産配分F IV(成長型)	5.3	163.7	0.9	12.7	11.0	-	-	10.7	-	★★★★	-
マネックスAM	MSVグローバル資産配分F V(積極成長型)	0.8	32.8	1.1	15.1	13.3	-	-	11.8	-	★★★★	-
SUSTEN	グローバル資産分散ポートフォリオ(R)	0.0	15.6	-0.6	13.5	-	-	-	-	-	-	-
マネックスAM	MSV 内外ETF資産配分ファンド(A)	0.0	0.2	-0.2	-1.7	-0.3	0.2	-	3.5	3.2	-	-
マネックスAM	MSV 内外ETF資産配分ファンド(B)	-0.1	0.9	0.4	0.7	2.7	1.7	-	4.5	4.4	-	-
マネックスAM	MSV 内外ETF資産配分ファンド(C)	0.1	3.7	0.8	4.1	5.9	3.7	-	5.9	5.9	-	-
マネックスAM	MSV 内外ETF資産配分ファンド(D)	1.5	23.7	1.5	8.0	9.5	6.1	-	7.7	8.0	-	-
マネックスAM	MSV 内外ETF資産配分ファンド(E)	0.8	44.1	1.6	10.4	11.9	7.7	-	9.2	9.8	-	-
マネックスAM	MSV 内外ETF資産配分ファンド(F)	4.7	72.9	1.5	11.9	13.4	8.5	-	10.4	11.4	-	-
マネックスAM	MSV 内外ETF資産配分ファンド(G)	3.8	63.2	1.4	13.7	14.9	9.3	-	11.7	13.1	-	-
マネックスAM	MSV 内外ETF資産配分ファンド(H)	0.7	19.1	1.2	15.3	16.3	10.1	-	12.9	14.7	-	-
SMA・ラップ: 国内株式・大型・ブレンド型/割安型/成長型												
野村AM	リサーチ・アクティブ・オープン(SMA)	0.0	4.7	-0.4	22.3	14.4	9.8	10.7	15.4	17.6	★★★★	-
野村AM	ジャパン・オープン(SMA)	0.0	0.8	-1.1	26.7	16.5	10.0	10.7	14.2	16.7	★★★★	-
野村AM	ストラテジック・バリュー・オープン(SMA)	-0.1	9.6	1.0	28.5	23.9	11.2	11.0	13.0	17.5	★★★★★	-
野村AM	リサーチ・アクティブ・オープン(SMA・EW)	-0.4	15.9	-0.5	22.3	14.0	9.5	-	15.3	17.5	★★★★★	-
野村AM	ストラテジック・バリュー・オープン(SMA・EW)	1.5	61.1	1.0	28.2	23.8	11.1	-	12.9	17.5	★★★★★	-
野村AM	セレクト・オポチュニティ(SMA・EW)	5.4	144.8	-1.1	27.7	21.9	13.4	-	14.1	17.4	★★★★★	-
野村AM	ザ・セレクト(SMA・EW)	1.1	83.2	-2.0	15.3	12.4	10.0	-	15.5	18.2	★★★★★	-
野村AM	ラップ専用・日本株式アクティブ(セレクト・オポチュニティ)	0.5	1.1	-1.1	-	-	-	-	-	-	-	-
野村AM	FW(ウエルス・スクエア)日本株式	1.6	221.4	0.6	22.4	15.7	8.7	-	12.0	14.6	★★★★★	-
野村AM	日本株インデックス(一任口座)	204.6	513.9	0.4	21.6	15.5	8.5	9.9	12.5	15.4	★★★★	-
野村AM	日本株インデックス(SMA・EW)	-2.7	68.7	0.4	21.8	15.5	8.5	-	12.5	15.4	★★★★	-
野村AM	日経225インデックス(野村SMA・EW向け)	1.0	30.5	-1.6	18.4	13.9	-	-	15.8	-	★★	-
日興AM	国内株式エンハンス運用戦略ファンド(SMA)	-0.1	3.7	0.3	22.7	17.2	9.0	-	12.4	15.2	★★★★★	-

運用 会社	ファンド名(愛称)	月間 資金増減 億円	月末 純資産 億円	リターン(%)					リスク(%)		Morningstar ファンドスターズ
				1か月	1年	3年 (年率)	5年 (年率)	10年 (年率)	3年 (年率)	5年 (年率)	
日興AM	国内株式アクティブバリューファンド(SMA)	-0.4	13.7	1.8	23.2	18.0	-	-	11.4	-	★★★★★
三菱UFJ国際投信	国内株式セレクション(ラップ)	6.0	364.1	0.4	19.4	14.6	7.7	-	11.8	15.1	★★
三菱UFJ国際投信	ファンド・マネジャー(国内株式)	-1.4	14.2	0.4	21.9	15.5	8.6	9.9	12.5	15.3	★★★★
三菱UFJ国際投信	国内株式インデックス・オープン(ラップ)	10.1	422.1	0.4	21.8	15.5	-	-	12.5	-	★★★★
三菱UFJ国際投信	ラップ向けインデックスf 国内株式	2.6	103.8	0.4	21.8	-	-	-	-	-	-
大和AM	TOPIXインデックス(SMA専用)	25.6	88.5	0.4	21.6	15.3	8.3	-	12.5	15.4	★★★★
大和AM	日経225インデックス(SMA専用)	-1.7	27.2	-1.6	18.3	13.9	9.2	-	15.8	17.5	★★★★
大和AM	ダイワFW TOPIXインデックス	2.1	200.6	0.4	21.6	15.3	8.3	-	12.5	15.4	★★★★
大和AM	ダイワFW 日経225インデックス	10.1	193.9	-1.6	18.3	13.9	9.2	-	15.8	17.5	★★★★
大和AM	日本成長株F(投資一任)	0.4	19.9	-0.6	19.0	11.4	8.8	-	14.4	16.4	★★★★
大和AM	FWOL TOPIXインデックス	0.2	57.0	0.4	21.7	15.5	8.5	-	12.5	15.4	★★★★
大和AM	国内株式インデックス(ラップ)	21.0	142.3	0.4	21.9	-	-	-	-	-	-
ニッセイAM	FW国内株インデックス	0.1	1.4	0.4	21.6	-	-	-	-	-	-
フィデリティ投信	ジャパン・オープン(SMA)	0.0	5.0	-0.3	16.7	10.9	8.2	10.8	14.8	17.6	★★★★
フィデリティ投信	日本株式・ファンド(ファンドラップ)	0.0	1.7	0.2	15.5	-	-	-	-	-	-
ゴールドマン・S	日本株厳選投資F(投資一任)	-0.4	309.3	-0.9	24.1	14.2	11.6	-	16.8	17.6	★★★★★
ゴールドマン・S	日本成長株集中投資ファンド(SMA)	-0.1	3.6	-0.9	24.0	-	-	-	-	-	-
AM-One	日本株式インデックスファンド(FW)	0.8	111.9	0.4	21.9	15.6	8.5	9.9	12.5	15.4	★★★★
しんきんAM	国内株式インデックス(投資一任用)	0.1	0.4	-1.6	18.4	-	-	-	-	-	-
三井住友トラスト	国内株式SMTBセレクション(SMA)	36.1	1,828.9	1.6	22.1	15.5	8.2	-	12.4	15.1	★★★★
三井住友トラスト	日本株式インデックス・オープン(SMA)	-0.4	21.8	0.4	21.5	15.2	8.2	9.7	12.5	15.3	★★★★
三井住友DS	SMBC FW・日本バリュー株	-88.5	1,448.3	2.1	23.6	22.3	12.1	11.4	12.9	15.2	★★★★★
三井住友DS	SMBC FW・日本グロース株	35.2	707.5	-1.5	6.5	5.6	4.5	7.0	15.1	16.4	★
三井住友DS	ジャパン・ファンダメンタル・アクティブF(SMA)	2.9	12.0	0.9	27.4	19.4	10.8	-	14.0	16.4	★★★★★
三井住友DS	日興FWS・日本株クオリティ	0.6	15.7	-3.2	3.6	-	-	-	-	-	-
三井住友DS	日興FWS・日本株市場型アクティブ	0.8	17.7	1.4	25.8	-	-	-	-	-	-
三井住友DS	日興FWS・日本株インデックス	3.6	76.8	0.4	21.8	-	-	-	-	-	-
スパークス	日本株式F(ラップ)	0.2	18.7	-0.1	8.6	10.8	8.7	-	14.5	16.3	★★
スパークス	厳選投資ファンド(SMA・EW)	-11.5	754.0	-0.1	20.1	8.2	7.8	-	16.1	17.5	★★★★
りそなAM	FW 国内株式アクティブF	-2.6	621.4	1.1	16.3	13.0	7.2	-	12.7	15.1	★★
りそなAM	FW 国内株式インデックスF	4.6	713.6	0.4	21.6	15.3	8.3	-	12.5	15.3	★★★★
SMA・ラップ: 国内株式・中小型・ブレンド型/割安型/成長型/その他											
野村AM	ジャパン・バリュー・オープン(SMA)	0.0	7.0	1.9	26.9	15.0	8.7	12.7	10.3	14.9	★★★★
野村AM	ジャパンドリム(SMA・EW)	-0.7	60.9	-1.4	5.4	-3.4	1.3	-	16.6	22.6	★★
野村AM	日本小型株セレク(SMA・EW)	1.0	22.3	0.5	12.1	5.0	-	-	11.9	-	★
野村AM	FW 日本株	163.0	455.6	0.7	22.1	16.7	8.9	10.2	13.3	16.4	★★★★★
大和AM	日本株・バリュー発掘ファンド(SMA)	0.0	13.4	3.4	20.2	9.3	3.8	13.5	12.6	18.4	★★★★
大和AM	日本株ニュー・グロースF(SMA)	0.0	5.0	-0.4	36.3	12.0	9.0	-	21.5	24.9	★★★★
大和AM	FW 日本株式セレク	30.1	6,048.4	1.3	20.2	14.9	8.4	10.1	12.9	15.5	★★★★
JPモルガン	中小型株オープン(SMA)	0.0	2.9	1.3	16.0	2.7	3.5	9.7	16.8	20.4	★★★★
JPモルガン	中小型株オープン(SMA・EW)	-0.3	24.8	1.3	16.2	2.7	3.6	-	16.8	20.4	★★★★
シュローダー	日本ファンド(SMA)	-0.1	68.1	0.7	25.4	18.1	8.3	11.4	11.8	16.1	★★★★
シュローダー	日本ファンド(SMA・EW)	-1.9	114.4	0.7	25.6	18.1	8.4	-	11.8	16.1	★★★★
フィデリティ投信	中小型・オープン(SMA)	0.0	2.6	0.6	15.2	10.5	5.2	9.7	14.7	18.1	★★
AM-One	国内株式アクティブファンドセレクション(ラップ)	0.8	18.1	1.9	17.2	13.4	-	-	15.3	-	★★★★★
AM-One	日本株式変動抑制型F(FW)	-0.1	11.8	3.0	18.5	8.2	3.1	-	9.8	12.6	★★
三井住友トラスト	中小型株式オープン(SMA)	-0.0	2.8	2.4	9.2	5.8	4.1	11.5	15.8	20.4	★★★★
三井住友DS	SMBC FW・日本中小型株	3.8	228.1	2.0	14.5	13.1	6.2	11.1	14.4	18.0	★★★★
スパークス	日本中小型株式F(ラップ)	0.1	9.0	1.0	12.2	9.3	6.1	-	11.4	16.3	★★★★
スパークス	厳選株ファンド・ヘッジ型(投資一任)	-0.7	46.6	-0.3	-2.7	-5.3	-1.1	-	7.0	6.9	-
SMA・ラップ: 外国株式・世界型/世界型(円ヘッジ)											
野村AM	ラップ専用・世界株式アクティブ(グローバル・バリュー)	1.4	2.7	1.1	-	-	-	-	-	-	-
野村AM	世界好配当株投信(SMA)	-0.0	8.6	0.7	17.4	22.7	13.8	12.5	14.2	16.7	★★★★
野村AM	世界好配当株投信(SMA・EW)	2.2	57.3	0.8	17.3	22.8	13.8	-	14.2	16.7	★★★★
野村AM	グローバル・クオリティ・グロース A(SMA・EW/ドル売円買)	-1.2	146.2	-1.4	4.4	-0.7	4.5	-	15.4	18.2	★★★
野村AM	グローバル・クオリティ・グロース B(SMA・EW/ヘッジ無)	5.5	305.7	2.6	15.6	12.8	12.5	-	15.5	19.0	★★★★
野村AM	MFSグローバル・リサーチ・フォーカス株 A(SMA・EW)	-0.1	3.3	-2.5	2.0	1.0	3.3	-	15.2	18.4	★★
野村AM	MFSグローバル・リサーチ・フォーカス株 B(SMA・EW)	0.1	25.3	2.7	13.3	14.9	11.3	-	14.9	19.1	★★★★
野村AM	フランチャイズ・パートナーズ・世界株式ファンド B(野村SMA・EW)	5.3	65.5	2.4	21.0	-	-	-	-	-	-
野村AM	フランチャイズ・パートナーズ・世界株式ファンド A(野村SMA・EW)	1.4	27.1	-1.3	7.8	-	-	-	-	-	-
野村AM	ラップ専用・世界株式アクティブ(グローバル・マルチテーマ)	2.9	5.1	2.1	-	-	-	-	-	-	-
野村AM	FW(ウエルス・スクエア)外国株式	5.4	531.8	1.3	18.4	17.7	12.9	-	14.2	16.5	★★★★
三菱UFJ国際投信	外国株式アクティブファンドセレクション(ラップ)	0.9	23.2	2.6	18.3	17.1	-	-	14.3	-	★★★★
大和AM	FW 外国株式セレク エマージングプラス	-9.8	1,845.1	2.2	17.0	15.8	11.6	11.2	14.0	18.7	★★★★
大和AM	ダイワ先進国株式インデックス(ヘッジ無)(投資一任)	0.1	0.4	1.7	21.3	-	-	-	-	-	-
インベスコ	自社株買い企業世界株式オープン(ラップ)	0.0	1.1	3.0	20.6	22.1	-	-	17.7	-	★★★★★
インベスコ	連続増配企業世界株式オープン(ラップ)	0.0	1.1	0.4	3.1	18.7	-	-	14.6	-	★★★★
インベスコ	クオリティ企業先進国株式オープン(ラップ)	0.0	1.2	2.4	23.9	20.0	-	-	15.3	-	★★★★
インベスコ	ESG米国株式オープン(ラップ)	0.2	5.3	2.5	21.0	20.7	-	-	16.2	-	★★★★
インベスコ	ESG欧州株式オープン(ラップ)	0.3	6.7	0.5	28.9	18.1	-	-	16.6	-	★★★★
インベスコ	医療関連世界株式オープン(ラップ)	0.1	1.3	-0.5	7.2	6.8	-	-	18.8	-	★★
インベスコ	長寿社会世界株式オープン(ラップ)	0.1	1.7	-0.4	10.5	14.5	-	-	16.5	-	★★★★
インベスコ	デジタル社会世界株式オープン(ラップ)	0.2	8.1	-0.4	15.2	5.4	-	-	19.5	-	★★
インベスコ	ロボティクス世界株式オープン(ラップ)	-0.2	8.4	-0.7	26.2	17.6	-	-	21.4	-	★★★★
フィデリティ投信	グローバル・エクイティ(SMA) A(限定ヘッジ)	0.2	40.4	-1.3	10.6	7.0	7.0	8.4	14.5	16.7	★★★★★
フィデリティ投信	グローバル・エクイティ(SMA) B(ヘッジ無)	-0.4	17.2	2.2	22.8	19.9	14.0	12.9	15.2	17.9	★★★★★
フィデリティ投信	グローバル・エクイティ(SMA・EW)A(限定ヘッジ)	-0.3	46.2	-1.3	10.8	7.1	7.0	-	14.5	16.7	★★★★★
フィデリティ投信	グローバル・エクイティ(SMA・EW)B(ヘッジ無)	0.3	60.5	2.2	22.9	19.9	14.0	-	15.2	18.0	★★★★★
フィデリティ投信	世界割安成長株投信 A(ヘッジ有/野村SMA・EW)《テンバガー・ハンター》	1.5	360.1	-2.0	9.4	12.5	-	-	15.5	-	★★★★★
フィデリティ投信	世界割安成長株投信 B(ヘッジ無/野村SMA・EW)《テンバガー・ハンター》	12.6	677.4	1.4	21.4	25.1	-	-	15.9	-	★★★★★

運用 会社	ファンド名(愛称)	月間 資金増減 億円	月末 純資産 億円	リターン(%)					リスク(%)		Morningstar ファンドスターズ
				1か月	1年	3年 (年率)	5年 (年率)	10年 (年率)	3年 (年率)	5年 (年率)	
フィデリティ投信	オルタナティブ株式・F(ファンドラップ)	0.0	2.8	-1.4	-15.4	-	-	-	-	-	-
フランクリン・T	ブランディワイン・グローバル株式ファンド(SMA)	-0.2	2.0	0.0	24.7	-	-	-	-	-	-
ステート・S	ステート・ストリート世界厳選成長株ファンド(FW専用)	-0.5	16.4	1.4	23.4	-	-	-	-	-	-
アムンディ	ワールド・バリュー・アロケーション A(ヘッジ有/SMA・EW)	-0.0	17.0	-2.5	7.3	3.3	2.6	-	12.8	14.2	★★★★
アムンディ	ワールド・バリュー・アロケーション B(ヘッジ無/SMA・EW)	0.3	46.7	1.5	18.8	17.5	10.7	-	11.7	14.0	★★★★
三井住友トラスト	外国株式SMTBセレクション(SMA)	28.6	1,530.4	2.3	18.2	17.7	11.8	-	14.0	17.4	★★★★
SBI AM	(ラップ専用)SBI・先進国株式	3.4	28.4	-0.1	21.3	-	-	-	-	-	-
キャピタル	世界株式ファンドNF	12.7	669.2	1.3	21.5	17.0	14.6	-	16.0	18.7	★★★★★
キャピタル	世界株式ファンドNF(限定ヘッジ)	4.6	323.7	-2.1	9.1	4.9	7.6	-	16.1	18.0	★★★★★
キャピタル	ニューエコノミー・ファンドNF	-0.1	1.6	1.7	20.8	-	-	-	-	-	-
キャピタル	ニューワールド・ファンドF	0.0	0.0	-	-	-	-	-	-	-	-
キャピタル	ニューエコノミー・ファンドF	0.0	0.0	-	-	-	-	-	-	-	-
キャピタル	ワールド・グロース・アンド・インカム・ファンドF	0.0	0.0	-	-	-	-	-	-	-	-
キャピタル	世界株式ファンドF(限定ヘッジ)	0.0	0.0	-	-	-	-	-	-	-	-
キャピタル	世界配当成長ファンドF(限定ヘッジ)	0.0	0.0	-	-	-	-	-	-	-	-
楽天投信	先進国低ボラティリティ株式ファンド(ヘッジ有)ラップ	2.2	44.6	-0.8	1.3	-	-	-	-	-	-
楽天投信	先進国低ボラティリティ株式ファンド(ヘッジ無)ラップ	0.0	3.4	2.9	12.9	-	-	-	-	-	-
いちよしAM	いちよしファンドラップ専用 内外株式	-24.8	831.9	0.8	12.3	10.8	6.2	-	10.9	15.9	★
りそなAM	FW 先進国株式アクティブF	-2.3	329.8	2.8	20.8	16.5	13.2	-	16.5	20.5	★★★★
りそなAM	FW 先進国・新興国株式アクティブF	-1.1	383.1	2.2	17.8	14.4	11.9	-	15.1	19.7	★★★★
SMA・ラップ：外国株式・世界型(除く日本)/世界型(除く日本、円ヘッジ)											
野村AM	FW 外国株 A(ヘッジ有)	-248.2	1,090.9	-2.3	3.6	2.1	3.7	6.6	14.5	17.6	★★★★
野村AM	FW 外国株 B(ヘッジ無)	-353.6	2,211.7	2.2	16.1	14.7	10.8	11.6	14.8	19.0	★★
野村AM	ハリス外国株式バリュー戦略F A(SMA・EW)	0.7	33.2	-2.8	10.2	11.0	5.2	-	20.1	22.9	★★★★
野村AM	ハリス外国株式バリュー戦略F B(SMA・EW)	1.3	110.7	0.6	25.1	23.6	11.7	-	20.6	24.2	★★
野村AM	外国株インデックス(SMA・EW)	-1.4	166.3	1.7	21.1	21.2	14.8	-	15.7	18.2	★★★★★
野村AM	外国株インデックス A(SMA・EW)	-0.1	71.5	-2.1	8.3	7.1	7.0	-	15.3	17.1	★★★★★
野村AM	外国株インデックス(一任口座)	-193.5	2,309.8	1.7	21.1	21.2	14.7	13.9	15.7	18.2	★★★★★
野村AM	外国株インデックス A(一任口座)	-72.7	473.5	-2.1	8.3	7.1	7.0	-	15.3	17.1	★★★★★
野村AM	外国株(含む新興国)インデックス A(一任口座)	-22.1	152.2	-2.5	6.7	5.5	5.8	-	14.8	17.0	★★★★
野村AM	外国株(含む新興国)インデックス B(一任口座)	-32.9	327.2	1.4	19.4	19.6	13.7	-	14.7	17.7	★★★★
野村AM	ラップ専用・外国債券アクティブ	1.2	1.9	2.3	-	-	-	-	-	-	-
野村AM	ラップ専用・外国債券アクティブ(為替ヘッジあり)	3.4	6.0	-0.9	-	-	-	-	-	-	-
三菱UFJ国際投信	海外株式セレクション(ラップ)	6.0	365.7	1.8	18.9	18.3	13.1	-	14.3	16.6	★★★★
三菱UFJ国際投信	ファンド・マネジャー(海外株式)	0.0	0.0	1.7	20.6	20.9	12.5	12.4	15.7	18.7	★★★★
三菱UFJ国際投信	ラップ向けインデックスf 先進国株式	3.7	141.6	1.7	21.3	-	-	-	-	-	-
三菱UFJ国際投信	ラップ向けインデックスf 先進国株式(ヘッジ有)	3.3	101.5	-2.1	8.3	-	-	-	-	-	-
大和AM	外国株式インデックス(ヘッジ有/SMA専用)	20.2	179.1	-2.1	8.2	6.9	6.8	-	15.3	17.2	★★★★
大和AM	外国株式インデックス(ヘッジ無/SMA専用)	13.5	102.2	1.7	21.1	21.1	14.7	-	15.7	18.2	★★★★★
大和AM	FW 外国株式セレクト	30.1	4,055.6	2.9	19.1	17.6	13.0	12.3	15.0	19.2	★★
大和AM	ダイワFW 外国株式インデックス エマージングプラス(ヘッジ無)	0.6	44.1	1.0	19.0	20.1	13.1	-	14.2	17.5	★★★★
大和AM	ダイワFW 外国株式インデックス(ヘッジ有)	7.6	704.8	-2.1	8.2	6.9	6.8	-	15.3	17.2	★★★★
大和AM	ダイワFW 外国株式インデックス(ヘッジ無)	13.3	212.3	1.7	21.1	21.1	14.7	-	15.7	18.2	★★★★★
大和AM	ダイワFW 外国株式最小分散ファンド(ヘッジ有)	-0.0	10.6	-2.1	-1.9	3.3	3.4	-	11.3	12.7	★★
大和AM	ダイワFW 外国株式最小分散ファンド(ヘッジ無)	-0.0	7.1	1.8	9.4	16.1	10.5	-	12.6	13.9	★★
大和AM	FWOL 外国株式インデックス(ヘッジ有)	0.1	33.8	-2.1	8.3	7.1	7.0	-	15.3	17.2	★★★★
大和AM	FWOL 外国株式インデックス エマージングプラス(ヘッジ無)	0.1	37.7	1.0	19.2	20.2	13.2	-	14.2	17.5	★★★★
大和AM	ダイワ先進国株式インデックス(ヘッジ有)投資一任	0.0	0.0	-2.1	8.3	-	-	-	-	-	-
インベスコ	先進国株式インデックス・オープン<ヘッジ無>(ラップ)	14.8	521.9	1.7	21.3	21.3	-	-	15.7	-	★★★★
インベスコ	先進国株式インデックス・オープン<ヘッジ有>(ラップ)	-0.8	89.7	-2.1	8.4	7.4	-	-	15.2	-	★★★★★
ニッセイAM	先進国株式インデックス(ヘッジ有)ラップ	0.0	1.1	-2.0	8.5	-	-	-	-	-	-
ニッセイAM	先進国株式インデックス(ヘッジ無)ラップ	25.8	172.9	1.7	21.5	-	-	-	-	-	-
ニッセイAM	FW先進国株インデックス	0.1	1.8	1.7	21.2	-	-	-	-	-	-
ニッセイAM	FWニッセイ先進国脱炭素株インデックス	0.0	0.3	1.8	21.9	-	-	-	-	-	-
AM-One	外国株式変動抑制型F(FW)	-0.0	7.5	1.1	10.6	18.2	11.0	-	12.6	14.4	★★
AM-One	外国株式インデックスファンド(FW)	1.5	212.0	1.8	21.5	21.5	14.8	13.8	15.7	18.2	★★★★★
AM-One	外国株式インデックスF<ヘッジ有>(FW)	0.0	0.9	-2.0	8.7	7.4	7.0	-	15.3	17.2	★★★★★
AM-One	たわらノーロード 先進国株式<ラップ>	0.1	22.3	1.7	21.4	21.3	14.9	-	15.7	18.2	★★★★★
UBS AM	海外株式ファンド A(ヘッジ有) (SMA)	0.8	9.6	-2.5	10.2	8.8	6.3	7.6	16.0	18.8	★★★★
UBS AM	海外株式ファンド B(ヘッジ無) (SMA)	-0.0	14.3	1.4	23.2	23.5	14.3	12.9	15.5	19.5	★★★★
UBS AM	海外株式F Aヘッジ有(SMA・EW)	-1.0	30.2	-2.5	9.9	9.0	6.4	-	16.0	18.8	★★★★★
UBS AM	海外株式F Bヘッジ無(SMA・EW)	-0.3	41.5	1.4	23.3	23.5	14.3	-	15.5	19.5	★★★★★
UBS AM	グローバル株式厳選投資F A(投資一任)	1.7	93.8	-0.6	0.7	-1.0	3.6	-	14.8	16.2	★★
UBS AM	グローバル株式厳選投資F B(投資一任)	2.3	147.6	3.2	13.4	12.5	11.6	-	14.9	16.7	★★
三井住友トラスト	MSIMグローバル株式コンセントレイト・ファンド(SMA)	-0.2	2.5	4.1	16.9	15.6	-	-	13.0	-	★★★★
三井住友トラスト	外国株式インデックス・オープン(SMA)	0.1	52.0	1.7	21.0	21.0	14.5	13.7	15.7	18.2	★★★★★
三井住友DS	インターナショナル株式アクティブF(ラップ)	0.2	3.0	1.8	21.1	14.9	-	-	16.2	-	★
三井住友DS	日興FWS・先進国株クオリティ(ヘッジ無)	-0.2	26.0	3.2	18.6	-	-	-	-	-	-
三井住友DS	日興FWS・先進国株クオリティ(ヘッジ有)	0.1	3.5	-1.7	5.1	-	-	-	-	-	-
三井住友DS	日興FWS・先進国株市場型アクティブ(ヘッジ無)	2.5	52.2	3.7	21.0	-	-	-	-	-	-
三井住友DS	日興FWS・先進国株市場型アクティブ(ヘッジ有)	-0.1	5.9	-1.1	7.9	-	-	-	-	-	-
三井住友DS	日興FWS・先進国株インデックス(ヘッジ無)	11.0	169.7	1.7	21.3	-	-	-	-	-	-
三井住友DS	日興FWS・先進国株インデックス(ヘッジ有)	-0.5	21.7	-2.0	8.7	-	-	-	-	-	-
りそなAM	FW 先進国株式インデックスF	6.1	798.2	1.7	21.0	21.0	14.6	-	15.7	18.2	★★★★★
三菱UFJ国際投信	ヘッジ付先進国株式インデックス・オープン(ラップ向け)	1.8	13.9	-2.1	8.3	-	-	-	-	-	-
SMA・ラップ：外国株式・北米型/欧州型											
野村AM	米国バリュー・ストラテジーF B(SMA・EW)	1.8	136.9	1.3	10.6	18.6	11.6	-	12.5	14.4	★★★★
野村AM	米国バリュー・ストラテジーF A(SMA・EW)	-2.6	57.9	-2.7	-0.0	4.6	4.0	-	11.3	13.2	★★★★
野村AM	米国株式配当貴族・ヘッジ有型(投資一任)	-0.1	4.4	-2.6	2.9	7.9	-	-	15.6	-	★★★★★
野村AM	米国株式配当貴族・ヘッジ無型(投資一任)	-0.4	13.2	1.6	14.3	23.3	-	-	16.2	-	★★★★★

運用 会社	ファンド名(愛称)	月間 資金増減 億円	月末 純資産 億円	リターン(%)						リスク(%)		Morningstar ファンドスターズ
				1か月	1年	3年 (年率)	5年 (年率)	10年 (年率)	3年 (年率)	5年 (年率)		
大和AM	米国厳選バリュー株F(SMA)	4.4	8.9	3.0	25.0	23.0	14.5	-	18.3	21.2	★★★	
フィデリティ投信	ヨーロッパ株式・ファンド	-0.0	5.5	0.7	27.3	12.0	10.7	11.5	16.8	18.6	★★★★	
フィデリティ投信	米国株式F B(ヘッジ無/SMA・EW)	-0.5	865.1	3.3	26.3	17.1	16.0	-	17.3	19.4	★★★	
フィデリティ投信	米国株式F A(ヘッジ有/SMA・EW)	-0.3	423.3	-0.9	13.8	2.7	7.4	-	17.5	19.3	★★★	
フィデリティ投信	欧州株式・ファンド(ファンドラップ)	-0.1	1.6	-1.5	11.7	-	-	-	-	-	-	
フィデリティ投信	北米株式・ファンド(ファンドラップ)	0.4	16.5	-1.2	8.7	-	-	-	-	-	-	
フィデリティ投信	英国株式・ファンド(ファンドラップ)	0.0	1.8	-1.9	1.3	-	-	-	-	-	-	
三井住友DS	SMBC FW・米国株	-138.3	1,218.8	4.1	16.6	16.9	13.3	15.2	17.8	20.6	★★★	
三井住友DS	SMBC FW・欧州株	-10.4	418.8	2.3	23.7	12.9	7.0	6.8	17.6	20.8	★★	
三井住友DS	大和住銀/コロンビア米国株リバーサル戦略F A(投資一任)	0.3	21.0	-1.8	9.5	6.1	7.0	-	15.0	16.4	★★★★	
三井住友DS	大和住銀/コロンビア米国株リバーサル戦略F B(投資一任)	0.8	35.2	2.6	20.2	20.3	14.8	-	15.3	17.2	★★★★	
SBI AM	(ラップ専用)SBI・米国株式	8.0	56.9	2.1	19.2	-	-	-	-	-	-	
キャピタル	AMCAPファンドF	0.0	0.0	-	-	-	-	-	-	-	-	
ペイペイAM	PayPay投信 米国株式インデックス	0.3	5.4	2.3	20.7	-	-	-	-	-	-	
SMA・ラップ: 外国株式・新興国型												
野村AM	新興国株ファンズ A(ヘッジ有/SMA)	0.0	0.3	-4.4	-2.1	-3.3	-1.3	1.2	16.5	19.4	★	
野村AM	新興国株ファンズ B(ヘッジ無/SMA)	0.0	4.2	0.2	10.6	9.7	6.3	7.0	14.1	19.2	★★★★	
野村AM	新興国株ファンズ A(SMA・EW)	0.7	7.9	-4.3	-1.2	-3.0	-1.0	-	16.4	19.3	★	
野村AM	新興国株ファンズ B(SMA・EW)	0.5	31.3	0.2	10.8	10.1	6.6	-	14.0	19.1	★★★★	
三菱UFJ国際投信	新興国株式インデックス・オープン(ラップ)	3.1	80.7	-1.6	7.6	9.0	-	-	13.8	-	★★★	
三菱UFJ国際投信	ラップ向けインデックスf 新興国株式	1.0	29.2	-1.6	7.7	-	-	-	-	-	-	
大和AM	ダイワ新興国株式インデックス(ヘッジ無)(投資一任)	0.0	0.2	-1.6	11.9	-	-	-	-	-	-	
ニッセイAM	コムジエス新興国成長株F A限定ヘッジ(SMA・EW)	0.0	4.3	-5.5	-1.8	-9.3	-4.0	-	16.7	19.6	★	
ニッセイAM	コムジエス新興国成長株F Bヘッジ無(SMA・EW)	0.2	14.4	-1.5	10.3	3.6	3.8	-	13.3	18.1	★★	
ニッセイAM	新興国株式インデックス(ラップ)	3.0	17.7	-1.5	8.0	-	-	-	-	-	-	
ニッセイAM	FW新興国株インデックス	0.0	0.1	-1.5	7.8	-	-	-	-	-	-	
フィデリティ投信	アジア・パシフィック株式・F(ファンドラップ)	0.0	0.2	-6.1	-2.9	-	-	-	-	-	-	
フィデリティ投信	世界新興国株式・F(ファンドラップ)	0.1	3.8	-5.1	2.1	-	-	-	-	-	-	
AM-One	新興国株式インデックスF<ヘッジ無>(FW)	0.7	83.9	-1.9	7.3	8.6	5.5	-	13.8	19.1	★★★	
AM-One	たわらノーロード 新興国株式<ラップ>	-0.9	32.3	-1.9	7.1	8.4	5.5	-	13.8	19.1	★★★	
UBS AM	新興国株式厳選投資ファンド(ダイワ投資一任)	0.0	0.0	-1.6	4.6	-	-	-	-	-	-	
三井住友トラスト	新興国株式インデックス・オープン(SMA)	-0.1	4.0	-1.5	7.0	8.6	5.9	6.4	13.7	18.8	★★★	
三井住友DS	SMBC FW・新興国株	4.3	305.7	-0.8	6.8	7.7	6.6	7.1	14.5	19.2	★★★★	
三井住友DS	日興FWS・新興国株アクティブ(ヘッジ有)	0.0	2.0	-3.9	-0.3	-	-	-	-	-	-	
三井住友DS	日興FWS・新興国株アクティブ(ヘッジ無)	0.5	11.9	1.0	10.5	-	-	-	-	-	-	
三井住友DS	日興FWS・新興国株インデックス(ヘッジ有)	-0.2	14.4	-5.7	-4.0	-	-	-	-	-	-	
三井住友DS	日興FWS・新興国株インデックス(ヘッジ無)	3.6	53.9	-1.7	7.5	-	-	-	-	-	-	
SBI AM	(ラップ専用)SBI・新興国株式	-24.2	151.9	-1.1	8.4	-	-	-	-	-	-	
キャピタル	ニューワールドF F(米ドル売り円買い)	2.4	44.7	-4.0	6.2	-1.0	3.1	-	15.9	18.3	★★	
りそなAM	FW 新興国株式インデックスF	0.4	69.3	-1.5	7.0	8.4	5.5	-	13.8	19.0	★★★	
SMA・ラップ: 国内債券・中長期型/その他												
野村AM	日本債券オープン(SMA)	-1.4	89.4	-0.7	-2.5	-1.6	-0.6	0.6	2.2	2.3	★★★★★	
野村AM	日本債券インデックス(SMA)	0.4	124.3	-0.7	-2.8	-1.8	-0.9	0.3	2.1	2.2	★★★★	
野村AM	日本債券オープン(SMA・EW)	17.3	802.7	-0.7	-2.4	-1.6	-0.6	-	2.2	2.3	★★★★	
野村AM	日本債券インデックス(SMA・EW)	4.0	248.5	-0.7	-2.8	-1.8	-0.9	-	2.1	2.2	★★★	
野村AM	ラップ専用・日本債券アクティブ(クレジット戦略型)	0.6	1.1	-0.7	-	-	-	-	-	-	-	
野村AM	FW(ウエルス・スクエア)債券・安定型	-2.6	620.8	-0.6	-4.6	-2.8	-1.2	-	1.9	2.1	★	
三菱UFJ国際投信	ファンド・マネジャー(国内債券)	-3.9	213.8	-0.7	-2.9	-1.8	-0.9	0.3	2.1	2.2	★★★	
三菱UFJ国際投信	国内債券インデックスファンド(ラップ)	-0.7	28.8	-0.7	-2.8	-1.8	-	-	2.1	-	★★★	
三菱UFJ国際投信	日本超長期国債インデックスF(ラップ)	-0.5	25.5	-2.0	-6.5	-	-	-	-	-	-	
三菱UFJ国際投信	ラップ向けインデックスf 国内債券	1.8	73.5	-0.7	-2.7	-	-	-	-	-	-	
三菱UFJ国際投信	ラップ向け日本超長期国債インデックスファンドII	0.0	0.4	-2.0	-6.4	-	-	-	-	-	-	
大和AM	日本債券インデックス(SMA専用)	20.2	185.1	-0.7	-2.8	-1.8	-0.8	-	2.1	2.2	★★★	
大和AM	FW 日本債券セレクト	72.5	6,486.6	-1.2	-3.1	-1.8	-0.8	0.3	2.4	2.4	★★★	
大和AM	ダイワFW 日本債券インデックス	3.2	364.9	-0.7	-2.8	-1.8	-0.8	-	2.1	2.2	★★★	
大和AM	国内債券インデックス(ラップ)	14.2	98.2	-0.7	-2.7	-	-	-	-	-	-	
大和AM	FWOL 日本債券インデックス	0.2	28.7	-0.7	-2.7	-1.7	-0.8	-	2.1	2.2	★★★	
インベスコ	国内債券インデックス・オープン(ラップ)	8.8	543.9	-0.8	-2.9	-1.9	-	-	2.2	-	★★★	
ニッセイAM	FW国内債インデックス	0.0	0.4	-0.7	-2.8	-	-	-	-	-	-	
AM-One	日本債券インデックスファンド(FW)	0.5	249.4	-0.7	-2.7	-1.7	-0.8	0.4	2.1	2.2	★★★★	
東京海上AM	日本債券オープン(SMA)	-1.0	70.5	-0.7	-2.7	-1.8	-0.8	-	2.1	2.2	★★★	
東京海上AM	日本債券オープン(SMA・EW)	-4.9	375.8	-0.7	-2.7	-1.8	-0.8	-	2.1	2.2	★★★	
アムンディ	円建債券アクティブF(投資一任)	3.2	56.3	-0.7	-2.8	-1.6	-0.7	-	2.2	2.3	★★★★	
しんきんAM	国内債券インデックス(投資一任用)	0.1	0.4	-0.7	-2.7	-	-	-	-	-	-	
三井住友DS	日興FW・日本債券ファンド	19.9	3,623.5	-1.3	-2.6	-1.6	-0.6	-	2.2	2.2	★★★★	
三井住友DS	SMBC FW・日本債	253.2	2,955.1	-1.4	-2.5	-1.6	-0.8	0.3	2.2	2.2	★★★	
三井住友DS	日興FWS・日本債アクティブ	1.6	33.3	-1.2	-2.7	-	-	-	-	-	-	
三井住友DS	日興FWS・日本債インデックス	7.0	113.5	-0.7	-2.6	-	-	-	-	-	-	
りそなAM	FW 国内債券インデックスF	-5.3	891.4	-0.8	-2.9	-1.9	-0.9	-	2.1	2.2	★★★	
野村AM	日本債券インデックス(一任口座)	-105.2	1,732.6	-0.7	-2.8	-1.8	-0.9	0.3	2.1	2.2	★★★★	
SMA・ラップ: 外国債券・世界型/世界型(円ヘッジ)												
野村AM	グローバル・ボンド・アクティブF(SMA)	-0.5	72.6	-0.5	-2.7	-3.1	-1.0	-	1.9	2.0	★★★★	
野村AM	グローバル・ボンド・アクティブF(SMA・EW)	-0.0	97.9	-0.4	-2.7	-3.1	-1.0	-	1.9	2.0	★★★★	
野村AM	PIMCO・世界インカム戦略F A(SMA・EW)	13.6	2,920.7	-0.9	-1.9	-1.8	-0.0	-	5.4	6.1	★★★★★	
野村AM	PIMCO・世界インカム戦略F B(SMA・EW)	36.3	2,454.2	3.4	8.2	11.8	8.0	-	6.9	7.7	★★★★★	
野村AM	野村グローバル・クレジット・ファンド A(野村SMA・EW)	1.9	29.7	-0.8	-1.6	-	-	-	-	-	-	
野村AM	野村グローバル・クレジット・ファンド B(野村SMA・EW)	7.7	103.2	4.0	10.5	-	-	-	-	-	-	
野村AM	野村為替ヘッジ付き世界債券ファンド(野村SMA・EW)	28.7	286.5	-1.0	-6.0	-	-	-	-	-	-	
野村AM	FW 債券プレミア	163.4	2,659.0	-1.0	-6.7	-5.9	-3.3	-	4.7	4.0	★★	
三菱UFJ国際投信	ラップ向け先進国高格付国債ファンドII	0.0	0.7	-0.2	-6.1	-	-	-	-	-	-	

運用 会社	ファンド名(愛称)	月間 資金増減 億円	月末 純資産 億円	リターン(%)					リスク(%)		Morningstar ファンドスターズ
				1か月	1年	3年 (年率)	5年 (年率)	10年 (年率)	3年 (年率)	5年 (年率)	
三菱UFJ国際投信	国内債券セレクション(ラップ)	8.9	637.2	-0.7	-3.2	-3.3	-1.3	-	2.7	2.8	★★★★
三菱UFJ国際投信	外国債券アクティブファンドセレクション(ラップ)	0.4	10.0	1.5	2.2	4.2	-	-	7.1	-	★★★★
大和AM	ダイワファンドラップ 債券総合戦略セレクト	0.1	18.4	0.3	-1.4	-	-	-	-	-	-
フィデリティ投信	世界総合債券・F(ファンドラップ)	0.1	7.7	-1.2	-5.6	-	-	-	-	-	-
AM-One	債券スマートインカム戦略<リスク抑制>(ファンドラップ)	0.4	7.2	-0.4	-6.5	-6.5	-	-	5.3	-	★★
三井住友トラスト	国内債券SMTBセレクション(SMA)	22.3	1,936.4	-1.1	-3.8	-2.9	-1.5	-	2.7	3.2	★★★★
三井住友トラスト	外国債券SMTBセレクション(SMA)	13.5	834.4	2.9	5.1	3.7	3.8	-	6.0	5.1	★★★★
BNYメロン	インサイト・グローバル・クレジット・ファンド B(野村SMA・EW)	0.4	74.1	4.3	6.1	-	-	-	-	-	-
BNYメロン	インサイト・グローバル・クレジット・ファンド A(野村SMA・EW)	0.2	26.3	-0.8	-3.8	-	-	-	-	-	-
キャピタル	グローバル中期債F(米ドル売り円買い)	-4.3	286.3	-0.7	-4.3	-4.1	-1.5	-	3.6	3.2	★★★★
キャピタル	グローバル投資適格社債ファンドF(ドル売り円買い)	0.0	0.0	-	-	-	-	-	-	-	-
キャピタル	グローバル・トータル・リターン・ボンド・ファンドF(ドル売り円買い)	0.0	0.0	-	-	-	-	-	-	-	-
キャピタル	グローバル中期債ファンドF	0.0	0.0	-	-	-	-	-	-	-	-
キャピタル	グローバル・ボンド・ファンドF	0.0	0.0	-	-	-	-	-	-	-	-
キャピタル	グローバル・ハイインカム債券ファンドF	0.0	0.0	-	-	-	-	-	-	-	-
楽天投信	世界債券コア(為替ヘッジ付)ファンド<ラップ>	0.8	12.6	-0.7	-4.8	-	-	-	-	-	-
いちよしAM	いちよしファンドラップ専用 内外債券	28.4	575.4	1.8	3.8	2.4	2.3	-	4.2	5.9	★★
りそなAM	FW 円建債券アクティブF	-16.3	1,337.6	-1.1	-5.1	-5.4	-2.1	-	3.9	3.7	★★★★
りそなAM	FW 先進国債券アクティブF	-2.1	150.2	3.0	4.9	4.0	4.1	-	6.4	5.7	★★★★
りそなAM	FW 先進国+新興国債券アクティブF	-1.6	144.7	2.9	7.6	5.2	4.7	-	6.3	6.4	★★★★
SUSTEN	グローバル債券ポートフォリオ(B)	0.2	3.8	-0.9	-6.1	-	-	-	-	-	-
SMA・ラップ: 外国債券・世界型(除く日本)/世界型(除く日本、円ヘッジ)											
野村AM	外国債券アクティブファンドA(SMA)	0.6	22.8	-1.0	-5.5	-6.4	-2.1	0.1	4.5	4.3	★★★★
野村AM	外国債券アクティブファンドB(SMA)	0.0	12.2	2.5	7.3	4.7	4.5	4.2	6.5	5.6	★★★★★
野村AM	外国債券インデックス(SMA)	0.0	10.5	2.7	5.3	3.5	4.0	3.7	6.5	5.5	★★★★
野村AM	外国債券アクティブF A(SMA・EW)	0.5	117.2	-1.0	-5.4	-6.4	-2.0	-	4.5	4.3	★★★★
野村AM	外国債券アクティブF B(SMA・EW)	-0.2	88.1	2.5	7.3	4.7	4.5	-	6.5	5.6	★★★★
野村AM	外国債券インデックス(SMA・EW)	-0.1	159.2	2.7	5.3	3.6	4.0	-	6.5	5.5	★★★★
野村AM	外国債券インデックス A(SMA・EW)	0.7	100.7	-0.8	-7.3	-7.5	-2.6	-	5.5	5.2	★★★★
野村AM	FW(ウエルス・スクエア)外国債券	1.6	377.4	3.0	5.8	4.5	4.1	-	6.8	6.2	★★★★
野村AM	FW(ウエルス・スクエア)債券・安定型プラス	-0.2	13.5	-0.4	-5.5	-5.3	-1.3	-	3.3	4.1	★★★★
三菱UFJ国際投信	ヘッジ付外国債券オープン	-6.4	73.0	-0.8	-7.5	-8.0	-2.9	-0.4	5.6	5.4	★★★★
三菱UFJ国際投信	海外債券セレクション(ラップ)	3.3	240.2	2.9	6.1	4.2	4.5	-	6.2	5.7	★★★★
三菱UFJ国際投信	ファンド・マネジャー(海外債券)	2.4	21.5	2.7	4.9	3.3	3.7	3.5	6.5	5.5	★★★★
三菱UFJ国際投信	ラップ向けインデックスf 先進国債券	1.6	64.9	2.7	5.2	-	-	-	-	-	-
三菱UFJ国際投信	ラップ向けインデックスf 先進国債券(ヘッジ有)	1.4	45.8	-0.8	-7.3	-	-	-	-	-	-
大和AM	外国債券インデックス(ヘッジ有/SMA専用)	9.5	197.9	-0.8	-7.4	-7.6	-2.7	-	5.4	5.2	★★
大和AM	外国債券インデックス(ヘッジ無/SMA専用)	12.4	110.8	2.7	5.0	3.4	3.8	-	6.5	5.4	★★★★
大和AM	FW 外国債券セレクト	41.4	2,412.9	3.0	5.7	2.9	3.7	3.4	6.2	5.6	★★★★
大和AM	FW 外国債券セレクト エマージングプラス	1.1	709.0	3.0	6.5	3.5	4.0	4.0	6.4	6.6	★★★★
大和AM	ダイワFW 外国投資適格社債ファンド(ヘッジ有)	-2.0	25.8	-1.2	-5.2	-6.4	-1.9	-	7.0	6.8	★★★★
大和AM	ダイワFW 外国投資適格社債ファンド(ヘッジ無)	0.1	13.8	2.6	6.9	5.4	5.0	-	6.5	6.4	★★★★★
大和AM	ダイワFW 外国債券インデックス エマージングプラス(ヘッジ無)	0.6	33.4	2.4	7.2	4.4	4.3	-	6.1	5.5	★★★★
大和AM	ダイワFW 外国債券インデックス(ヘッジ有)	-0.2	991.9	-0.8	-7.4	-7.6	-2.7	-	5.5	5.2	★★★★
大和AM	ダイワFW 外国債券インデックス(ヘッジ無)	3.6	114.5	2.7	5.0	3.4	3.8	-	6.5	5.4	★★★★
大和AM	先進国債券インデックス(ヘッジ無)ラップ	4.3	27.5	2.7	5.4	-	-	-	-	-	-
大和AM	先進国債券インデックス(ヘッジ有)ラップ	0.0	0.1	-0.8	-7.3	-	-	-	-	-	-
大和AM	FWOL 外国債券インデックス(ヘッジ有)	0.2	40.4	-0.8	-7.3	-7.5	-2.6	-	5.5	5.2	★★★★
大和AM	FWOL 外国債券インデックス エマージングプラス(ヘッジ無)	0.1	36.0	2.4	7.4	4.5	4.5	-	6.1	5.5	★★★★
インベスコ	先進国債券インデックス・オープン<ヘッジ無>(ラップ)	15.0	574.7	2.7	4.2	3.3	-	-	6.5	-	★★★★
ニッセイAM	FW外国債インデックス	0.0	0.5	2.7	5.1	-	-	-	-	-	-
ニッセイAM	FW外国債インデックス(ヘッジ有)	0.0	0.3	-0.8	-7.3	-	-	-	-	-	-
フィデリティ投信	外国債券アクティブF A(投資一任)	0.9	103.5	-0.9	-5.4	-6.2	-1.1	-	5.5	5.1	★★★★
フィデリティ投信	外国債券アクティブF B(投資一任)	2.9	88.0	2.5	6.2	5.3	5.7	-	6.0	5.2	★★★★★
AM-One	外国債券F(為替リスク抑制型)FW)	-0.1	4.5	1.0	-1.9	-0.1	1.2	-	5.1	4.5	★
AM-One	外国債券インデックスファンド(FW)	0.2	51.5	2.7	5.3	3.6	3.9	3.5	6.5	5.4	★★★★
AM-One	外国債券インデックスF<ヘッジ有>(FW)	0.9	261.6	-0.7	-7.1	-7.3	-2.6	-	5.4	5.1	★★★★
AM-One	たわらノーロード 先進国債券<ラップ>	0.1	7.8	2.7	5.2	3.6	4.0	-	6.5	5.4	★★★★
フランクリン・T	ウエスタン・グローバル債券ファンド(SMA)	-0.2	0.5	2.2	5.6	5.4	-	-	6.4	-	★★★★
しんきんAM	先進国債券インデックス(ヘッジ有)投資一任用)	0.0	0.0	-2.6	-17.7	-	-	-	-	-	-
しんきんAM	先進国債券インデックス(ヘッジ無)投資一任用)	0.0	0.1	2.8	4.5	-	-	-	-	-	-
三井住友トラスト	外国債券インデックス・オープン(SMA)	0.8	13.2	2.7	4.8	3.2	3.6	3.3	6.5	5.4	★★★★
三井住友トラスト	SMTAMヘッジ付き外国債・スマートベータF(野村SMA・EW向け)	1.6	124.8	-0.9	-7.5	-	-	-	-	-	-
三井住友DS	日興FWS・先進国債アクティブ(ヘッジ無)	0.2	4.9	3.4	4.7	-	-	-	-	-	-
三井住友DS	日興FWS・先進国債アクティブ(ヘッジ有)	-0.1	0.8	-0.9	-7.2	-	-	-	-	-	-
三井住友DS	日興FWS・先進国債インデックス(ヘッジ無)	1.5	25.7	2.7	5.1	-	-	-	-	-	-
三井住友DS	日興FWS・先進国債インデックス(ヘッジ有)	0.0	7.5	-0.8	-7.3	-	-	-	-	-	-
りそなAM	FW 先進国債券インデックスF(ヘッジ無)	-2.4	406.0	2.7	5.1	3.4	3.8	-	6.5	5.4	★★★★
りそなAM	FW 先進国債券インデックスF(ヘッジ有)	-6.8	1,096.7	-0.8	-7.4	-7.6	-2.8	-	5.5	5.1	★★
野村AM	FW 外国債券 A(ヘッジ有/毎月)	21.1	420.6	-0.9	-2.1	-5.9	-1.9	-0.0	6.9	6.3	★★★★
野村AM	FW 外国債券 B(ヘッジ無/毎月)	24.3	928.0	4.0	9.7	7.0	5.8	4.9	6.9	6.6	★★★★★
野村AM	外国債券インデックス A(一任口座)	25.4	513.9	-0.8	-7.3	-7.6	-2.6	-	5.5	5.2	★★★★
野村AM	外国債券(含む新興国)インデックス A(一任口座)	11.4	149.4	-1.1	-5.9	-7.7	-2.6	-	6.2	5.6	★★★★
野村AM	外国債券(含む新興国)インデックス B(一任口座)	21.6	301.8	2.6	6.2	3.6	4.2	-	6.4	5.6	★★★★
野村AM	外国債券インデックス(一任口座)	137.3	2,207.1	2.7	5.3	3.5	3.9	3.7	6.5	5.5	★★★★
インベスコ	先進国債券インデックス・オープン<ヘッジ有>(ラップ)	2.2	150.3	-1.0	-8.3	-8.1	-	-	5.8	-	★
SMA・ラップ: 外国債券・北米型/欧州型/オセアニア型/その他単一国(円ヘッジ含む)											
野村AM	豪州債券F A(SMA)	0.0	0.0	-0.9	-2.5	9.9	7.5	-	34.6	26.7	-
野村AM	豪州債券F B(SMA)	0.0	0.0	0.2	11.5	6.4	5.6	-	11.8	11.3	★★★★★
野村AM	米回国債部分ラダーF A(SMA)	1.7	48.7	-1.3	-9.6	-8.8	-2.6	-	6.3	6.4	★★

運用 会社	ファンド名(愛称)	月間 資金増減 億円	月末 純資産 億円	リターン(%)					リスク(%)		Morningstar ファンドスターズ
				1か月	1年	3年 (年率)	5年 (年率)	10年 (年率)	3年 (年率)	5年 (年率)	
野村AM	米国国債部分ラダーF B(SMA)	0.0	37.6	2.8	0.8	4.1	5.5	-	6.9	6.2	★★★★
野村AM	米国国債部分ラダーF A(SMA・EW)	12.9	483.6	-1.3	-9.4	-8.7	-2.5	-	6.3	6.4	★★★★
野村AM	米国国債部分ラダーF B(SMA・EW)	8.9	281.8	2.8	0.7	4.1	5.4	-	6.9	6.1	★★
野村AM	豪州債券F A(SMA・EW)	0.0	16.1	0.3	-1.4	-4.7	-1.2	-	5.2	4.6	-
野村AM	豪州債券F B(SMA・EW)	-0.6	12.7	1.3	1.5	3.1	3.7	-	9.5	9.9	★★★★★
三井住友DS	SMBC FW・米国債	15.0	634.8	4.2	3.3	5.5	5.4	4.9	6.8	6.0	★★★★
三井住友DS	SMBC FW・欧州債	4.2	313.6	3.1	10.4	1.0	1.7	2.3	8.3	7.5	★★★★★
三井住友DS	米国中期債運用戦略ファンド(投資一任)	2.3	82.6	-0.1	-1.7	0.9	3.2	-	4.4	4.1	★
SBI AM	(ラップ専用)SBI・米国債券	45.0	164.9	2.9	3.1	-	-	-	-	-	-
楽天投信	米国社債1-5年インデックス(ヘッジ有)ファンド(ラップ)	0.2	23.0	-0.5	-3.7	-	-	-	-	-	-
楽天投信	米国社債5-10年インデックス(ヘッジ有)ファンド(ラップ)	-0.2	41.6	-1.1	-5.1	-	-	-	-	-	-
SMA・ラップ: 外国債券・ハイイールド型/バンクロン型/(円ヘッジ含む)											
野村AM	ハイ・イールド ボンド オープン A(ヘッジ有/SMA)	-0.0	15.4	-0.2	0.6	-1.3	0.2	1.7	7.6	8.9	★★★★★
野村AM	ハイ・イールド ボンド オープン B(ヘッジ無/SMA)	-0.2	16.7	3.9	11.4	12.3	8.0	7.4	8.7	9.9	★★★★★
野村AM	ハイ・イールド ボンド オープン A(SMA・EW)	0.0	107.3	-0.2	0.6	-1.2	0.2	-	7.6	8.9	★★★★★
野村AM	ハイ・イールド ボンド オープン B(SMA・EW)	6.5	174.3	3.9	11.3	12.3	8.0	-	8.7	9.9	★★★★★
野村AM	ラップ専用・米国ハイ・イールド債券アクティブ	0.8	1.3	4.0	-	-	-	-	-	-	-
野村AM	FW(ウエルス・スクエア)債券・成長型	0.6	141.5	-0.6	-2.9	-4.7	-1.8	-	5.7	8.7	★
フィデリティ投信	世界ハイ・イールド債券・F(ファンドラップ)	0.1	4.4	-0.3	0.4	-	-	-	-	-	-
三井住友トラスト	バンクロン・オープン(円/SMA)	0.0	0.6	0.2	2.7	1.6	1.0	-	3.0	5.8	★★★★★
三井住友トラスト	バンクロン・オープン(米ドル/SMA)	-0.0	9.1	4.7	13.2	15.7	9.1	-	9.4	9.8	★★★★★
SBI AM	(ラップ専用)SBI・米国ハイ・イールド債券	2.4	24.5	4.1	11.4	-	-	-	-	-	-
マニュライフ	USハイ・イールド社債インデックス(ヘッジ有)F(ラップ)	-0.5	23.1	0.1	0.9	-	-	-	-	-	-
SMA・ラップ: 外国債券・その他											
大和AM	外国為替債券戦略ファンド(SMA)	0.1	52.1	-0.1	-3.9	-4.6	-1.8	-0.2	6.7	5.5	-
ゴールドマン・S	世界債券オープンA(限定ヘッジ/SMA)	-0.0	35.5	-0.8	-7.9	-7.1	-2.2	-0.2	4.9	4.7	-
ゴールドマン・S	世界債券オープンB(ヘッジ無/SMA)	0.1	32.4	2.2	2.6	2.4	3.3	3.3	5.4	4.6	-
ゴールドマン・S	世界債券オープンA限定為替ヘッジ(SMA・EW)	-1.1	101.4	-0.8	-7.9	-7.0	-2.2	-	4.9	4.7	-
ゴールドマン・S	世界債券オープンBヘッジ無(SMA・EW)	0.9	116.3	2.2	2.6	2.4	3.3	-	5.4	4.6	-
AM-One	債券ストラテジック・アロケーション戦略F(FW)	-0.1	11.6	-0.5	-1.8	-1.2	-0.6	-	1.4	1.5	-
三井住友トラスト	バンクロン・オープン(豪ドル/SMA)	0.0	0.5	1.8	4.9	9.3	5.4	-	11.7	14.2	-
楽天投信	先進国債券アルファ戦略F(ヘッジ有)ラップ向け	-1.3	49.2	-1.0	-0.7	-	-	-	-	-	-
マニュライフ	ストラテジック・インカムF(ヘッジ有)ラップ	0.8	15.3	-1.3	-3.6	-4.1	-1.3	-	5.3	5.6	-
マニュライフ	ストラテジック・インカムF(ヘッジ無)ラップ	0.0	2.3	2.8	6.8	9.5	6.8	-	7.0	6.8	-
SMA・ラップ: 外国債券・新興国型											
野村AM	新興国債券ファンズ(SMA)	0.0	3.7	3.4	10.1	5.5	4.9	6.0	8.5	11.5	★★★★
野村AM	新興国債券ファンズ(SMA・EW)	-0.0	32.5	3.4	10.2	5.5	4.9	-	8.6	11.4	★★★★
三菱UFJ国際投信	ラップ向けインデックスf 新興国債券	1.1	34.6	1.4	17.1	-	-	-	-	-	-
三菱UFJ国際投信	ラップ向けインデックスf 米ドル建て新興国債券(ヘッジ有)	0.0	0.0	-1.8	-2.4	-	-	-	-	-	-
大和AM	ダイワ新興国債券インデックス(ヘッジ無)(投資一任)	0.0	0.1	1.3	16.8	-	-	-	-	-	-
インベスコ	新興国債券インデックス・オープン(ラップ)	16.6	529.7	2.2	11.2	5.0	-	-	8.7	-	★★★
ニッセイAM	新興国債券インデックス(ラップ)	2.2	14.3	2.2	6.4	-	-	-	-	-	-
ニッセイAM	FW新興国債インデックス	0.0	0.4	2.2	6.2	-	-	-	-	-	-
AM-One	新興国債券インデックスF<ヘッジ無>(FW)	-0.0	2.6	2.2	6.0	1.7	3.6	-	7.9	8.7	★★
AM-One	たわらノロード 新興国現地通貨建債券<ラップ専用>	0.8	90.0	1.5	-	-	-	-	-	-	-
三井住友トラスト	新興国債券インデックス・オープン(SMA)	0.0	0.2	1.3	16.7	8.0	5.8	2.7	7.2	10.4	★★★★
三井住友DS	SMBC FW・新興国債	-4.3	227.2	3.5	9.1	5.0	4.9	6.3	9.2	12.4	★★★★
三井住友DS	日興FWS・新興国債アクティブ(ヘッジ有)	-0.0	0.5	-1.4	-0.8	-	-	-	-	-	-
三井住友DS	日興FWS・新興国債アクティブ(ヘッジ無)	0.3	6.0	2.9	12.8	-	-	-	-	-	-
三井住友DS	日興FWS・新興国債インデックス(ヘッジ有)	-0.0	4.3	-1.7	-4.2	-	-	-	-	-	-
三井住友DS	日興FWS・新興国債インデックス(ヘッジ無)	1.8	30.9	2.5	6.9	-	-	-	-	-	-
SBI AM	(ラップ専用)SBI・新興国債券	1.8	16.7	1.9	9.3	-	-	-	-	-	-
りそなAM	FW 新興国債券インデックスF	0.0	33.0	1.5	14.5	8.0	4.9	-	7.9	11.0	★★
SMA・ラップ: 国内REIT											
野村AM	J-REITファンド(SMA)	0.0	10.6	1.2	-1.6	7.9	6.8	-	11.5	15.4	★★★★★
野村AM	ラップ専用・J-REITアクティブ	0.6	1.1	1.2	-	-	-	-	-	-	-
野村AM	J-REITインデックス(SMA・EW)	0.0	40.3	1.5	-3.3	6.6	5.4	-	11.4	15.2	★★★★★
三菱UFJ国際投信	J-REITインデックスファンド(ラップ)	1.0	3.2	1.5	-3.6	6.2	5.0	-	11.4	15.2	★★
三菱UFJ国際投信	ラップ向けインデックスf 国内リート	0.5	17.2	1.5	-3.2	-	-	-	-	-	-
大和AM	J-REITインデックス(SMA専用)	4.0	17.9	1.5	-3.4	6.3	5.2	-	11.4	15.2	★★★★
大和AM	ダイワ国内REITインデックス(投資一任)	0.0	0.1	1.5	-3.3	-	-	-	-	-	-
大和AM	FW J-REITセレクト	40.7	1,771.7	1.3	-3.5	7.1	6.1	8.4	11.1	14.8	★★★★★
大和AM	ダイワFW J-REITインデックス	2.5	91.2	1.5	-3.4	6.3	5.2	-	11.4	15.1	★★★★
大和AM	FWOL J-REITインデックス	0.2	16.0	1.5	-3.3	6.4	5.3	-	11.4	15.2	★★★★
大和AM	クオンツアクティブJ-REIT・F(ダイワ投資一任専用)	0.4	13.1	1.5	-0.3	-	-	-	-	-	-
インベスコ	国内リートインデックス・オープン(ラップ)	8.0	336.1	1.5	-3.3	6.2	-	-	11.3	-	★★★
ニッセイAM	FW国内リートインデックス	0.0	0.1	1.4	-3.3	-	-	-	-	-	-
AM-One	J-REITインデックスF(FW)	0.7	99.0	1.5	-3.2	6.5	5.3	-	11.3	15.0	★★★★
AM-One	たわらノロード 国内リート<ラップ>	-0.1	26.4	1.5	-3.4	6.4	5.2	-	11.4	15.3	★★★★
三井住友トラスト	Jリートインデックス・オープン(SMA)	12.6	782.7	1.4	-3.5	6.3	5.1	7.3	11.4	15.2	★★★★
三井住友DS	SMBC FW・J-REIT	8.1	180.8	1.5	-1.9	6.1	5.7	7.6	10.7	13.8	★★★★★
三井住友DS	日興FWS・Jリートアクティブ	0.1	3.4	0.9	-2.9	-	-	-	-	-	-
三井住友DS	日興FWS・Jリートインデックス	0.8	15.8	1.5	-3.1	-	-	-	-	-	-
りそなAM	FW 国内リートインデックスオープン	-0.3	109.0	1.4	-3.4	6.4	5.2	-	11.4	15.2	★★★★
りそなAM	国内リートインデックス(ラップ)	3.7	24.6	1.5	-3.2	-	-	-	-	-	-
りそなAM	FW 国内リートインデックスF	0.7	95.3	1.4	-3.4	6.4	5.2	-	11.4	15.2	★★★★
SMA・ラップ: 外国REIT・世界型/世界型(円ヘッジ)/特定地域・国型											
野村AM	世界REITファンド A(ヘッジ有/SMA)	0.0	8.1	-2.0	-7.5	5.0	3.4	5.4	18.0	18.5	★★★★★
野村AM	世界REITファンド B(ヘッジ無/SMA)	-0.1	9.9	1.4	1.8	17.2	9.8	9.8	18.6	19.4	★★★★★
野村AM	世界REIT F A(SMA・EW)	0.6	70.3	-2.0	-7.4	5.0	3.4	-	18.0	18.4	★★★★★

運用 会社	ファンド名(愛称)	月間 資金増減 億円	月末 純資産 億円	リターン(%)					リスク(%)		Morningstar ファンドスターズ
				1か月	1年	3年 (年率)	5年 (年率)	10年 (年率)	3年 (年率)	5年 (年率)	
野村AM	世界REIT F(SMA・EW)	3.7	151.8	1.4	1.8	17.2	9.8	-	18.6	19.4	★★★★★
野村AM	世界REITインデックス(SMA・EW)	0.0	42.6	1.5	0.7	15.4	7.1	-	18.3	19.8	★★★★
野村AM	野村ブラックロック世界REITファンド A(野村SMA・EW)	0.3	9.5	-2.5	-9.7	-	-	-	-	-	-
野村AM	野村ブラックロック世界REITファンド B(野村SMA・EW)	1.5	27.6	1.6	-0.9	-	-	-	-	-	-
野村AM	ラップ専用・グローバルREITアクティブ	0.8	1.3	3.1	-	-	-	-	-	-	-
野村AM	FW(ウエルス・スクエア)REIT	0.9	100.5	1.4	-0.1	14.7	6.7	-	18.0	19.6	★★★
野村AM	FW REITプレミア Bコース	53.9	162.4	1.6	-1.0	13.7	8.9	-	18.5	20.3	★★★
野村AM	FW REITプレミア Aコース	24.8	71.3	-2.0	-9.6	2.3	2.4	-	17.3	18.6	★★★★
三菱UFJ国際投信	グローバル・リート・アクティブF(ラップ)	0.4	136.6	2.2	-0.7	-	-	-	-	-	-
三菱UFJ国際投信	ラップ向けインデックスf 先進国リート	0.6	19.7	1.5	1.0	-	-	-	-	-	-
三菱UFJ国際投信	ラップ向けインデックスf 先進国リート(ヘッジ有)	0.0	0.0	-2.3	-10.3	-	-	-	-	-	-
大和AM	外国REITインデックス(ヘッジ有/SMA専用)	4.6	33.5	-2.3	-9.7	2.5	-0.3	-	18.9	19.9	★★★
大和AM	外国REITインデックス(ヘッジ無/SMA専用)	0.0	0.1	1.5	0.7	16.0	7.1	-	19.2	20.6	★★★
大和AM	FW 外国REITセレクト	20.3	1,332.1	1.6	-0.6	16.0	9.9	11.3	19.0	19.7	★★★★★
大和AM	ダイワFW 外国REITインデックス(ヘッジ有)	2.7	189.6	-2.3	-9.7	2.3	-0.3	-	18.8	19.9	★★★
大和AM	ダイワFW 外国REITインデックス(ヘッジ無)	1.7	52.0	1.5	0.7	16.0	7.2	-	19.2	20.6	★★★
大和AM	FWOL 外国REITインデックス(ヘッジ有)	0.1	8.7	-2.3	-9.6	2.2	-0.4	-	18.8	19.9	★★★
大和AM	FWOL 外国REITインデックス(ヘッジ無)	0.1	9.1	1.5	0.8	16.2	7.3	-	19.2	20.6	★★★
大和AM	US-REITネクストF Aコース(ダイワ投資一任専用)	0.1	3.9	0.3	-10.0	-	-	-	-	-	-
大和AM	US-REITネクストF Bコース(ダイワ投資一任専用)	0.2	7.2	4.5	0.5	-	-	-	-	-	-
大和AM	ダイワ海外REITインデックス(ヘッジ有)(投資一任)	0.0	0.0	-2.3	-9.6	-	-	-	-	-	-
大和AM	ダイワ海外REITインデックス(ヘッジ無)(投資一任)	0.0	0.1	1.5	0.9	-	-	-	-	-	-
インベスコ	先進国リートインデックス・オープン(ヘッジ無)(ラップ)	8.4	214.8	1.4	-1.5	14.9	-	-	19.6	-	★★★
インベスコ	先進国リートインデックス・オープン(ヘッジ有)(ラップ)	0.1	13.6	-2.4	-11.7	1.5	-	-	19.1	-	★★
ニッセイAM	海外リートインデックス(ヘッジ無)(ラップ)	3.7	23.5	1.5	1.4	-	-	-	-	-	-
ニッセイAM	海外リートインデックス(ヘッジ有)(ラップ)	0.0	0.8	-2.3	-9.2	-	-	-	-	-	-
ニッセイAM	FW先進国リートインデックス	0.0	0.1	1.5	1.2	-	-	-	-	-	-
フィデリティ投信	世界リート・ファンド(ファンドラップ)	0.0	1.7	-1.7	-12.4	-	-	-	-	-	-
AM-One	先進国REITインデックスF(ヘッジ無)(FW)	0.3	41.6	1.5	1.2	16.2	7.1	-	19.2	20.5	★★★
AM-One	先進国REITインデックスF(ヘッジ有)(FW)	0.0	0.7	-2.3	-9.5	2.2	-0.3	-	18.7	19.8	★★★
AM-One	たわらノーロード 先進国リート(ラップ)	0.5	28.9	1.5	1.0	16.0	7.0	-	19.2	20.5	★★★
三井住友トラスト	グローバルリートインデックス・オープン(SMA)	7.2	373.2	1.5	0.8	16.1	7.0	8.9	19.2	20.6	★★★
三井住友DS	日興FWS・Gリートアクティブ(ヘッジ無)	0.2	4.2	1.9	-1.4	-	-	-	-	-	-
三井住友DS	日興FWS・Gリートアクティブ(ヘッジ有)	0.0	0.7	-2.9	-12.4	-	-	-	-	-	-
三井住友DS	日興FWS・Gリートインデックス(ヘッジ無)	1.2	18.5	1.5	1.0	-	-	-	-	-	-
三井住友DS	日興FWS・Gリートインデックス(ヘッジ有)	-0.1	2.7	-2.3	-9.1	-	-	-	-	-	-
三井住友DS	SMBC FW・G-REIT	-1.4	346.3	1.9	-1.4	13.7	7.6	8.6	19.3	20.5	★★★
SBI AM	(ラップ専用)SBI・米国不動産	1.8	16.5	1.5	-2.7	-	-	-	-	-	-
りそなAM	FW 先進国リートインデックスオープン	-0.6	216.4	1.5	0.9	16.1	6.8	-	19.2	20.6	★★★
りそなAM	FW 先進国リートインデックスF	1.3	189.5	1.5	0.9	16.1	6.8	-	19.2	20.6	★★★
野村AM	世界REITインデックス A(一任口座)	0.9	38.3	-2.0	-9.0	2.7	0.2	-	17.8	19.2	★★★★
野村AM	世界REITインデックス(一任口座)	-0.8	228.3	1.5	0.6	15.4	7.1	9.0	18.2	19.8	★★★★
SMA・ラップ:コモディティ(商品)											
日興AM	ゴールド・ファンド ヘッジ有(SMA専用)	12.1	664.1	-1.4	5.7	-3.4	6.6	-	14.2	13.7	-
大和AM	FW コモディティセレクト	8.0	1,059.1	3.4	-0.4	31.4	12.3	2.3	16.8	20.4	-
大和AM	ダイワFW コモディティ・プラスF	2.0	26.1	3.3	0.8	24.0	9.5	-	16.0	19.1	-
大和AM	ゴールド・ファンド(投資一任)	-0.5	30.6	-1.0	6.8	-2.3	-	-	13.9	-	-
大和AM	厳選コモディティF(ダイワ投資一任専用)	0.4	9.6	3.6	15.1	-	-	-	-	-	-
ビクテ	為替ヘッジ付き・ゴールドファンド(野村SMA・EW)	2.2	31.2	-0.9	4.6	-	-	-	-	-	-
AM-One	コモディティ・インデックスファンド(FW)	-0.0	1.8	2.7	-5.8	26.9	11.5	1.4	17.2	17.7	-
AM-One	Oneゴールド・ファンド(ヘッジ有)(ラップ専用)	0.1	11.2	-1.4	-	-	-	-	-	-	-
三井住友トラスト	コモディティ・オープン(SMA)	2.8	192.8	2.9	-2.5	28.2	13.3	2.1	15.7	15.8	-
三井住友DS	SMBC FW・コモディティ	1.1	97.9	3.8	-5.3	26.5	11.9	2.0	14.1	15.1	-
三井住友DS	日興FWS・ゴールド(ヘッジ有)	-0.0	4.7	-1.4	5.1	-	-	-	-	-	-
三井住友DS	日興FWS・ゴールド(ヘッジ無)	2.7	52.2	2.8	18.1	-	-	-	-	-	-
SBI AM	(ラップ専用)SBI・ゴールド	4.8	82.3	2.8	17.8	-	-	-	-	-	-
SMA・ラップ:オルタナティブ/トレーディング・ブルベア型											
野村AM	グローバル・アセット・モデル・ファンド(SMA)	0.0	0.3	-0.0	-11.8	-5.9	-2.9	-1.6	8.2	7.6	-
野村AM	グローバル・アセット・モデルF(SMA・EW)	0.1	22.4	-0.0	-12.1	-6.0	-2.9	-	8.3	7.6	-
野村AM	スマートプレミアム(SMA・EW)	0.7	51.6	-2.5	-17.4	-11.7	-2.6	-	12.8	12.2	-
野村AM	ブルーベイトータルリターンF(SMA・EW)	0.6	17.0	-0.2	0.9	1.3	1.0	-	3.5	4.3	-
野村AM	FW オルタナティブプレミア	66.1	327.4	-0.4	-1.7	-2.8	-1.7	-	3.9	4.4	-
野村AM	FW(ウエルス・スクエア)オルタナティブ	-0.1	27.2	-0.2	-1.6	-2.8	-0.6	-	4.0	4.2	-
野村AM	システムティック・グローバル・マクロ戦略F(投資一任)	-0.3	11.4	-1.9	0.2	0.7	-	-	6.3	-	-
野村AM	日本株ベータヘッジ戦略ファンド(SMA)	1.9	0.2	-6.3	-6.2	-	-	-	4.7	-	-
三菱UFJ国際投信	ヘッジファンドセレクション(ラップ)	0.0	78.7	-0.5	-1.7	-2.0	-1.0	-	2.6	2.9	-
大和AM	日本株・バリュー発掘F・ヘッジ型(SMA)	0.0	65.7	2.8	0.1	-4.0	-3.3	3.4	6.2	7.1	-
大和AM	ダイワ/JPMオルタナティブ戦略Op(投資一任)	0.9	18.5	1.8	1.9	3.2	-0.8	-	4.0	4.9	-
大和AM	FW ヘッジファンドセレクト	84.7	3,149.0	0.5	-1.4	-0.2	-0.4	-0.2	1.9	2.4	-
AM-One	グローバル・マクロ戦略F(FW)	-0.2	15.7	-0.1	-1.1	-0.4	-0.5	-	2.3	2.7	-
AM-One	AR国内バリュー株式ファンド(ファンドラップ)	-0.2	8.6	2.7	8.5	6.1	-	-	4.9	-	-
ブラックロック	アメリカ大陸ロング・ショートF(投資一任)	1.9	37.4	0.4	2.1	0.0	-0.9	-	5.0	5.0	-
UBS AM	合併裁定戦略ファンド(SMA)	-0.1	1.5	1.7	-3.0	-0.3	-	-	3.1	-	-
三井住友トラスト	ブルーベイトータルリターンLSファンド(SMA)	-0.1	1.9	-0.2	1.0	1.4	1.1	-	3.5	4.3	-
三井住友トラスト	ビクテ マルチストラテジー リンクF(SMA)	-2.0	2.3	0.4	1.4	-2.0	-0.6	-	2.8	3.5	-
三井住友トラスト	SuMi TRUST マルチストラテジー/SMARS(SMA)	-0.0	1.8	-0.4	-0.6	0.4	0.3	-	3.1	3.5	-
三井住友トラスト	ヘッジファンドSMTBセレクション(SMA)	18.5	1,601.4	-0.1	-0.3	-1.4	-1.1	-	1.8	2.5	-
三井住友トラスト	米国株式LSファンド(SMA専用)	-0.1	2.3	-1.0	4.1	1.5	1.3	-	8.8	7.7	-
三井住友トラスト	GBCAファンド(SMA)	0.3	8.4	0.2	5.1	1.9	-	-	3.2	-	-
三井住友トラスト	コモディティLSアルファ・ファンド(SMA)	-0.1	2.1	-0.2	8.0	3.1	-	-	5.6	-	-

運用 会社	ファンド名(愛称)	月間 資金増減 億円	月末 純資産 億円	リターン(%)						リスク(%)		Morningstar ファンドスターズ
				1か月	1年	3年 (年率)	5年 (年率)	10年 (年率)	3年 (年率)	5年 (年率)		
三井住友トラスト	米国株式イントラデイトレンド戦略F(SMA)	-0.0	1.3	-0.1	2.6	-	-	-	-	-	-	-
三井住友トラスト	MAN AHL Diversified リンクファンド(SMA)	-0.0	4.9	-1.8	-8.4	-	-	-	-	-	-	-
三井住友DS	企業価値フォーカスF・ヘッジ型(投資一任)	0.0	11.0	-0.7	-6.6	-3.4	-2.6	-	5.7	6.2	-	-
三井住友DS	SMBC FW・ヘッジファンド	57.0	1,034.1	1.8	2.0	0.3	-0.7	0.0	2.7	2.7	-	-
三井住友DS	日興FWS・ヘッジファンドマルチ戦略	4.3	80.3	0.9	-1.5	-	-	-	-	-	-	-
三井住友DS	日興FWS・ヘッジファンドアクティブ戦略	0.9	20.8	-2.4	-8.0	-	-	-	-	-	-	-
スパークス	日本アジア厳選株ファンド・ヘッジ型(ダイワ投資一任)	0.0	0.1	0.8	-0.5	-	-	-	-	-	-	-
BNYメロン	リアル・リターンF(SMA/ヘッジ有)	0.4	8.5	-1.0	-7.5	-2.1	0.6	-	6.1	7.3	-	-
楽天投信	オルタナティブ・マルチキャリヤ戦略ファンド<クラブ>	-0.6	25.5	-6.6	-	-	-	-	-	-	-	-
りそなAM	FW 絶対収益アクティブF	-1.1	131.7	0.0	-1.3	-2.1	-1.7	-	1.9	2.1	-	-
SUSTEN	グローバル複合戦略ポートフォリオ(G)	0.1	11.4	-0.0	-16.8	-	-	-	-	-	-	-
【確定拠出年金(DC)専用投信】												
DC専用:アロケーション・安定型/やや安定型/標準型/やや積極型/積極型												
野村AM	マイストーリー・株25(DC)	-0.5	80.4	-0.6	0.1	-1.5	0.4	2.2	6.0	6.2	★★★★	-
野村AM	マイストーリー・株50(DC)	-0.9	193.8	-0.3	5.8	3.1	2.9	4.7	8.0	9.1	★★★★	-
野村AM	マイストーリー・株75(DC)	-0.6	237.7	-0.2	10.3	6.9	4.9	6.8	10.5	12.6	★★★★	-
野村AM	バランスセレクト30(DC)	-0.0	0.7	0.2	5.1	4.3	3.1	4.0	5.0	5.2	★★★★★	-
野村AM	バランスセレクト50(DC)	0.0	2.3	0.4	9.3	7.9	5.4	6.2	7.2	8.1	★★★★★	-
野村AM	バランスセレクト70(DC)	-0.0	1.9	0.7	14.2	11.7	7.5	8.2	9.4	11.1	★★★★★	-
野村AM	国内債券・株式バランスファンド(DC)	0.0	5.2	-0.2	8.5	6.3	3.7	5.1	6.7	7.6	★★★★	-
野村AM	マイバランス30(DC)	-1.0	988.5	0.3	5.6	4.7	3.5	4.4	5.0	5.2	★★★★★	-
野村AM	マイバランス50(DC)	4.7	2,010.8	0.5	10.0	8.5	5.9	6.6	7.2	8.1	★★★★★	-
野村AM	マイバランス70(DC)	7.3	1,718.7	0.8	14.9	12.3	8.1	8.7	9.4	11.1	★★★★★	-
野村AM	マイバランスDC30	1.8	425.6	0.3	5.5	4.7	3.5	4.4	5.0	5.2	★★★★★	-
野村AM	マイバランスDC50	3.5	518.9	0.5	10.0	8.5	5.9	6.6	7.1	8.1	★★★★★	-
野村AM	マイバランスDC70	4.0	407.3	0.8	14.9	12.3	8.1	8.7	9.4	11.1	★★★★★	-
野村AM	世界6資産分散投信(DC)安定	0.3	7.7	0.2	2.8	4.2	3.3	-	5.2	5.5	★★★★	-
野村AM	世界6資産分散投信(DC)インカム	0.1	3.8	1.6	6.1	6.4	5.2	-	6.9	6.6	★★★★	-
野村AM	世界6資産分散投信(DC)成長	0.4	9.6	1.1	14.8	14.0	9.2	-	10.9	12.7	★★★★★	-
野村AM	多資産分散投資ファンド(バランス10/DC)	0.1	33.4	0.1	3.9	-	-	-	-	-	-	-
野村AM	みらいバランス・株式10(富士通企業年金基金DC向け)	2.8	77.9	-0.2	0.4	-	-	-	-	-	-	-
野村AM	野村DCバランスファンド(年金運用戦略タイプ)	0.5	8.2	1.1	11.3	-	-	-	-	-	-	-
日興AM	DCインデックスバランス(株式20)	1.0	116.4	-0.1	2.9	2.6	2.1	3.0	3.7	3.6	★★★★	-
日興AM	DCインデックスバランス(株式40)	1.0	162.0	0.2	7.7	6.4	4.4	5.3	5.8	6.5	★★★★	-
日興AM	DCインデックスバランス(株式60)	2.8	229.7	0.5	12.6	10.1	6.6	7.3	8.1	9.5	★★★★★	-
日興AM	DCインデックスバランス(株式80)	2.1	203.4	0.8	17.7	13.9	8.7	9.4	10.4	12.5	★★★★★	-
三菱UFJ国際投信	(DC)ライフ・バランスファンド(安定型)	-0.0	2.8	0.1	4.8	3.7	2.9	3.8	5.4	5.7	★★★★	-
三菱UFJ国際投信	(DC)ライフ・バランスファンド(安定成長型)	0.0	5.5	0.4	8.9	6.7	5.0	5.7	7.3	8.1	★★★★	-
三菱UFJ国際投信	(DC)ライフ・バランスファンド(成長型)	-0.0	3.4	0.6	11.4	8.7	6.5	7.1	8.6	9.8	★★★★★	-
三菱UFJ国際投信	(DC)ライフ・バランスファンド(積極型)	0.0	4.3	0.6	13.7	10.4	7.6	8.2	9.8	11.4	★★★★	-
三菱UFJ国際投信	(DC)インデックス・ライフ・バランスF(安定型)	0.1	49.7	0.1	5.0	4.4	3.2	4.1	4.8	5.1	★★★★	-
三菱UFJ国際投信	(DC)インデックス・ライフ・バランスF(安定成長型)	0.0	140.8	0.3	8.7	7.2	5.0	5.8	6.4	7.3	★★★★	-
三菱UFJ国際投信	(DC)インデックス・ライフ・バランスF(成長型)	0.0	114.0	0.5	11.1	9.3	6.2	6.9	7.6	8.9	★★★★★	-
三菱UFJ国際投信	(DC)インデックス・ライフ・バランスF(積極型)	0.0	92.8	0.5	13.1	11.1	7.2	7.9	8.7	10.3	★★★★★	-
三菱UFJ国際投信	(DC)グローバルバランス 20型(DC未来地図20型)	-0.0	3.1	-0.4	0.9	1.2	0.8	2.1	3.7	3.7	★★★	-
三菱UFJ国際投信	(DC)グローバルバランス 40型(DC未来地図40型)	0.0	5.1	-0.3	4.7	4.5	2.9	4.1	6.1	6.6	★★★★	-
三菱UFJ国際投信	(DC)グローバルバランス 60型(DC未来地図60型)	0.1	6.7	-0.1	8.8	7.9	5.0	6.2	8.6	9.8	★★★★	-
三菱UFJ国際投信	プライムバランス(安定型/DC)	1.4	1,075.6	-0.1	3.5	3.2	2.4	3.4	4.1	4.3	★★★★	-
三菱UFJ国際投信	プライムバランス(安定成長型/DC)	7.6	3,052.8	0.3	9.5	8.0	5.4	6.2	6.9	8.0	★★★★★	-
三菱UFJ国際投信	プライムバランス(成長型/DC)	12.2	2,336.2	0.6	15.8	12.8	8.2	8.9	9.8	11.8	★★★★★	-
三菱UFJ国際投信	プライムバランス(8資産)(DC)	6.7	489.5	0.3	7.4	7.3	5.2	5.8	6.6	7.8	★★★★	-
三菱UFJ国際投信	DC金利連動アロケーション型バランスF(DCオートマくん)	0.4	123.3	0.3	6.3	6.2	4.6	5.0	6.2	6.6	★★★★	-
三菱UFJ国際投信	DC年金バランス(株式15)	1.3	115.5	0.0	2.1	1.8	1.6	-	3.4	3.2	★★★★	-
三菱UFJ国際投信	DC年金バランス(株式25)	1.0	26.8	0.2	4.4	3.8	-	-	4.5	-	★★★★	-
三菱UFJ国際投信	DC年金バランス(株式40)	3.1	194.0	0.5	8.0	6.8	4.9	-	6.1	6.7	★★★★	-
三菱UFJ国際投信	DC年金バランス(株式65)	6.0	271.7	0.9	14.2	11.9	8.0	-	9.1	10.6	★★★★★	-
三菱UFJ国際投信	DC年金バランス(株式80)	0.3	2.9	1.5	17.9	-	-	-	-	-	-	-
三菱UFJ国際投信	DC世界ESGバランスファンド(ソーシャル・インパクト)	-0.0	1.7	-0.6	5.4	-	-	-	-	-	-	-
大和AM	DC・ワールドアセット(六つの羽/6分散)	0.9	111.4	1.5	6.1	9.6	6.4	7.3	8.6	9.9	★★★★	-
大和AM	DC・ワールドアセット(六つの羽/成長)	1.8	148.2	1.7	9.1	13.3	8.2	9.3	10.7	12.9	★★★★	-
大和AM	つみたてインデックスバランス30	0.1	1.1	0.3	5.4	4.7	-	-	5.0	-	★★★★★	-
大和AM	つみたてインデックスバランス50	0.0	0.6	0.4	9.9	8.5	-	-	7.1	-	★★★★★	-
大和AM	つみたてインデックスバランス70	0.0	1.0	0.7	14.8	12.3	-	-	9.4	-	★★★★★	-
大和AM	DC・ワールドアセット(六つの羽/安定)	0.8	93.9	1.3	3.7	6.9	5.1	5.9	7.3	7.9	★★★★	-
明治安田AM	DCハートフルライフ(プラン30)	-0.0	23.4	0.0	2.0	2.5	2.5	3.8	5.3	5.5	★★★★	-
明治安田AM	DCハートフルライフ(プラン50)	0.1	44.5	0.3	5.9	5.6	4.6	5.9	7.8	8.6	★★★★	-
明治安田AM	DCハートフルライフ(プラン70)	-0.0	36.2	0.5	9.5	8.1	6.2	7.6	10.3	11.7	★★★★	-
明治安田AM	フコク株25大河(DC)	0.1	19.5	-0.2	2.1	2.3	1.6	2.8	4.2	4.4	★★★★	-
明治安田AM	フコク株50大河(DC)	-0.1	34.2	0.1	7.9	6.7	4.2	5.4	7.1	8.1	★★★★	-
明治安田AM	フコク株75大河(DC)	-0.0	30.9	0.3	13.5	11.1	6.6	7.8	9.9	12.0	★★★★	-
ニッセイAM	DC パナム・グローバルバランス(債券重視)(ゆめ計画)	0.2	64.4	0.3	3.9	3.5	2.1	3.3	4.4	5.4	★★★★	-
ニッセイAM	DC パナム・グローバルバランス(標準)(ゆめ計画)	0.4	190.5	0.8	8.1	7.1	4.1	5.2	6.5	8.7	★★★★	-
ニッセイAM	DC パナム・グローバルバランス(株式重視)(ゆめ計画)	0.7	132.8	1.4	12.4	10.7	5.9	7.0	8.8	12.2	★★★★	-
ニッセイAM	DCバランスアクティブ《年年歳歳》	0.0	12.8	1.2	10.0	8.8	4.7	5.9	7.5	10.4	★★★★	-
SOMPO	SOMPO世界分散ファンド(安定型)<DC年金>	0.0	0.1	0.3	-	-	-	-	-	-	-	-
SOMPO	SOMPO世界分散ファンド(安定成長型)<DC年金>	0.0	0.1	0.9	-	-	-	-	-	-	-	-
SOMPO	SOMPO世界分散ファンド(成長型)<DC年金>	0.0	0.1	1.8	-	-	-	-	-	-	-	-
AM-One	世界8資産ファンド(DC年金)《世界組曲(DC年金)》	0.2	58.9	0.9	8.5	10.1	7.2	7.7	9.6	11.4	★★★★	-
AM-One	ライフサイクル・ファンド(DC年金)1 安定型	-0.1	120.8	-0.2	1.7	1.9	1.4	2.4	4.2	4.4	★★★★	-
AM-One	ライフサイクル・ファンド(DC年金)2 安定・成長型	0.6	345.3	0.2	5.3	5.1	3.7	4.5	6.5	7.3	★★★★	-

運用 会社	ファンド名(愛称)	月間 資金増減 億円	月末 純資産 億円	リターン(%)					リスク(%)		Morningstar ファンドスターズ
				1か月	1年	3年 (年率)	5年 (年率)	10年 (年率)	3年 (年率)	5年 (年率)	
AM-One	ライフサイクル・ファンド(DC年金)3成長型	0.6	341.3	0.5	8.7	8.2	5.7	6.4	8.7	10.0	★★★
AM-One	バランス・ファンド(DC年金)1安定型	1.4	202.3	-0.1	3.5	2.9	2.2	3.2	4.0	4.1	★★★★
AM-One	バランス・ファンド(DC年金)2安定・成長型	2.7	451.3	0.3	8.1	6.7	4.7	5.4	6.2	6.8	★★★★
AM-One	バランス・ファンド(DC年金)3成長型	2.4	388.0	0.7	12.5	10.2	6.8	7.4	8.3	9.5	★★★★
AM-One	DC バランス30インデックスファンド	0.1	61.8	0.3	5.5	4.7	3.4	4.2	5.0	5.2	★★★★★
AM-One	DC バランス50インデックスファンド	-0.7	113.6	0.6	10.6	8.6	5.9	6.5	7.3	8.2	★★★★
AM-One	DC バランス70インデックスファンド	-0.2	88.6	1.0	15.7	12.5	8.0	8.6	9.6	11.3	★★★★
AM-One	DC 8資産バランスF(新興国10)《宝船》	0.2	114.4	-0.0	3.3	3.9	3.1	4.0	4.7	5.3	★★★★
AM-One	DC 8資産バランスF(新興国20)《宝船》	0.7	90.3	0.4	6.6	7.4	5.4	6.3	7.2	8.6	★★★★
AM-One	DC 8資産バランスF(新興国30)《宝船》	1.3	113.6	0.8	10.2	10.9	7.5	8.4	9.8	12.1	★★★★
AM-One	8資産バランスファンドN(DC年金)	1.3	134.5	-0.0	3.3	3.9	3.2	-	4.7	5.3	★★★★
AM-One	4資産分散投資・ハイクラス<DC年金>《わたしへの贈りもの》	4.3	100.1	0.8	12.8	10.4	7.0	-	8.2	9.5	★★★★
AM-One	4資産分散投資・ミドルクラス<DC年金>《わたしへの贈りもの》	3.7	60.5	0.5	9.2	7.7	-	-	6.6	-	★★★★
AM-One	4資産分散投資・スタンダード<DC>《わたしへの贈りもの》	2.5	98.5	0.3	5.6	4.8	3.6	-	4.9	5.2	★★★★★
AM-One	9資産分散投資・スタンダード<DC>《わたしへの贈りもの》	2.2	193.7	-0.4	-1.4	-1.1	0.5	-	3.7	3.5	★★
東京海上AM	セレクション・バランス30	0.5	154.0	0.4	5.2	3.7	3.5	4.3	5.8	5.9	★★★★
東京海上AM	セレクション・バランス50	1.6	368.0	0.6	9.7	6.9	5.8	6.6	8.3	9.1	★★★★
東京海上AM	セレクション・バランス70	1.6	274.8	0.8	14.0	10.0	7.9	8.7	10.8	12.3	★★★★
三井住友トラスト	DCマイセレクション 25	-0.4	641.7	0.0	4.0	3.3	2.5	3.4	4.2	4.4	★★★★
三井住友トラスト	DCマイセレクション 50	1.1	1,174.8	0.3	9.5	7.9	5.3	6.1	6.9	8.0	★★★★
三井住友トラスト	DCマイセレクション 75	2.6	885.5	0.6	15.8	13.0	8.4	9.0	9.9	11.8	★★★★
三井住友トラスト	DCバランスファンド30	0.7	291.1	0.1	5.1	4.4	3.3	4.2	4.9	5.1	★★★★
三井住友トラスト	DCバランスファンド50	0.6	323.6	0.5	9.9	8.4	5.9	6.6	7.2	8.1	★★★★
三井住友トラスト	DCバランスファンド70	0.7	159.2	0.6	14.4	12.2	8.2	8.7	9.4	11.1	★★★★★
三井住友トラスト	DCマイセレクションS25	2.7	363.1	0.0	4.2	3.5	2.6	3.5	4.2	4.4	★★★★
三井住友トラスト	DCマイセレクションS50	4.5	633.8	0.3	9.8	8.0	5.4	6.2	6.9	7.9	★★★★
三井住友トラスト	DCマイセレクションS75	4.1	379.6	0.7	16.0	13.0	8.4	9.1	9.8	11.8	★★★★★
三井住友トラスト	インデックスコレクション (バランス株式30)	3.3	1,549.4	0.1	5.2	4.5	3.4	4.3	4.9	5.1	★★★★
三井住友トラスト	インデックスコレクション (バランス株式50)	2.0	316.4	0.5	10.0	8.5	6.0	6.6	7.2	8.1	★★★★★
三井住友トラスト	インデックスコレクション (バランス株式70)	2.8	230.7	0.6	14.5	12.3	8.2	8.8	9.4	11.1	★★★★★
三井住友トラスト	DC世界経済インデックスファンド	9.1	1,695.9	1.2	12.2	10.7	8.0	7.3	8.8	10.5	★★★★
三井住友トラスト	分散投資コア戦略FA《コアラップA》	-3.7	876.0	-0.2	0.3	0.2	0.7	1.2	3.7	5.7	★★
三井住友トラスト	分散投資コア戦略FS《コアラップS》	-7.2	1,963.2	0.1	4.6	4.5	3.4	3.0	5.8	7.7	★★
三井住友トラスト	DC世界経済インデックスF(株式シフト型)	2.7	176.9	0.8	14.1	13.6	9.6	9.1	10.9	13.6	★★★★
三井住友トラスト	DC世界経済インデックスF(債券シフト型)	2.0	361.5	1.5	10.1	7.6	6.2	5.2	6.9	7.6	★★
三井住友トラスト	10資産分散投資ファンド	0.2	17.4	0.1	3.7	-	-	-	-	-	-
日立投資顧問	バランスファンド(株式70/DC)	0.2	360.2	0.8	14.8	12.6	8.4	8.9	9.5	11.2	★★★★★
日立投資顧問	バランスファンド(株式50/DC)	-0.2	276.7	0.4	9.8	8.4	5.9	6.6	7.1	8.0	★★★★
日立投資顧問	バランスファンド(株式30/DC)	-0.0	92.8	0.1	5.0	4.4	3.3	4.2	4.7	5.0	★★★★
三井住友DS	DCバランスファンド(安定型)	0.0	2.5	-0.3	1.7	1.2	0.7	2.0	4.9	4.9	★★
三井住友DS	DCバランスファンド(安定成長型)	0.1	7.7	-0.1	6.3	4.6	2.6	4.0	7.4	7.9	★★
三井住友DS	DCバランスファンド(成長型)	0.1	4.5	-0.0	10.6	7.8	4.6	6.1	9.8	10.8	★★★
三井住友DS	年金プラン30	0.1	24.8	0.2	5.0	4.1	2.7	3.6	5.4	5.5	★★★★
三井住友DS	年金プラン50	0.2	37.3	0.6	9.9	7.8	4.9	5.6	8.0	8.6	★★★★
三井住友DS	年金プラン70	0.1	27.6	0.9	14.8	11.5	6.9	7.4	10.6	11.7	★★★★
三井住友DS	年金設計ファンド(安定型)《年金設計30》	0.3	42.3	0.3	5.9	5.5	4.3	4.7	4.8	4.9	★★★★★
三井住友DS	年金設計ファンド(安定成長型)《年金設計50》	0.3	99.9	0.8	11.0	9.5	6.6	7.2	7.2	8.3	★★★★★
三井住友DS	年金設計ファンド(成長型)《年金設計70》	0.4	104.3	1.1	16.1	13.9	9.2	9.3	9.5	11.3	★★★★★
三井住友DS	DC日本国債プラス	0.4	104.4	-0.5	-0.2	0.7	0.1	0.8	2.5	2.2	★★
楽天投信	インデックス・バランス(DC年金)	5.4	233.4	-0.6	-2.2	-2.6	0.3	-	5.4	5.0	★★
りそなAM	DCりそな グローバルバランス	0.2	14.4	-0.1	2.0	2.6	2.0	-	4.0	4.0	★★★★
JP投信	4資産バランスファンド(DC)	0.3	9.0	0.3	9.3	8.2	5.7	-	7.0	7.8	★★★★
JP投信	日米バランスファンド(DC)	0.1	2.2	-0.3	-2.4	-4.2	-0.8	-	4.6	4.1	★
お金のデザイン	おまかせ運用インフレヘッジ・ファンド(世界の实物資産中心)	0.0	4.6	2.1	7.3	16.6	9.5	-	11.3	13.5	★★★★★
お金のデザイン	THEOベスト・バランス・ファンド	0.0	0.5	2.0	12.3	-	-	-	-	-	-
DC専用:アロケーション・ターゲットイヤー型											
野村AM	マイターゲット2050(DC)	3.5	126.3	0.6	13.2	11.1	7.2	-	8.8	10.5	★★★★
野村AM	マイターゲット2030(DC)	4.1	210.3	0.3	6.8	6.2	4.4	-	6.0	7.0	★★★★★
野村AM	マイターゲット2035(DC)	2.2	95.1	0.4	9.3	8.3	5.7	-	7.2	8.5	★★★★
野村AM	マイターゲット2040(DC)	2.9	124.5	0.5	11.0	9.4	6.3	-	7.8	9.2	★★★★
野村AM	マイターゲット2045(DC)	1.6	57.9	0.6	12.1	10.2	6.8	-	8.3	9.9	★★★★
野村AM	マイターゲット2055(DC)	1.2	36.4	0.7	14.4	11.9	7.8	-	9.3	11.1	★★★★
野村AM	マイターゲット2060(DC)	1.3	45.8	0.7	14.8	12.1	7.9	-	9.4	11.1	★★★★
野村AM	マイターゲット2065(DC)	1.0	17.4	0.7	14.9	-	-	-	-	-	-
三菱UFJ国際投信	(DC)ターゲット・イヤー ファンド 2030	0.0	4.7	0.1	4.0	3.5	2.7	4.0	4.9	5.5	★★★★
三菱UFJ国際投信	(DC)ターゲット・イヤー ファンド 2040	0.0	4.4	0.3	7.6	6.2	4.7	5.8	7.0	8.1	★★★★
三菱UFJ国際投信	ターゲット・イヤーF2030(DC)《あすへのそなえ》	3.7	202.6	-0.2	2.2	2.4	1.9	-	3.5	4.0	★★★★
三菱UFJ国際投信	ターゲット・イヤーF2035(DC)《あすへのそなえ》	2.6	108.5	-0.1	4.7	4.7	3.3	-	4.9	6.0	★★
三菱UFJ国際投信	ターゲット・イヤーF2040(DC)《あすへのそなえ》	2.2	110.6	0.1	7.8	7.0	4.7	-	6.3	7.6	★★★★
三菱UFJ国際投信	ターゲット・イヤーF2045(DC)《あすへのそなえ》	1.5	71.5	0.3	10.0	8.6	5.7	-	7.3	8.8	★★
三菱UFJ国際投信	ターゲット・イヤーF2050(DC)《あすへのそなえ》	1.4	72.1	0.4	11.6	9.8	6.4	-	8.0	9.7	★★★★
三菱UFJ国際投信	ターゲット・イヤーF2055(DC)《あすへのそなえ》	0.9	38.3	0.4	12.8	10.8	6.9	-	8.6	10.4	★★★★
三菱UFJ国際投信	ターゲット・イヤーF2060(DC)《あすへのそなえ》	0.7	32.0	0.5	13.9	11.4	-	-	8.9	-	★★★★
三菱UFJ国際投信	ターゲット・イヤーF2065(DC)《あすへのそなえ》	0.6	14.0	0.5	13.9	-	-	-	-	-	-
三菱UFJ国際投信	ターゲット・イヤーF2070(DC)《あすへのそなえ》	0.1	0.1	-	-	-	-	-	-	-	-
大和AM	DCダイワ・ターゲットイヤー-2020	-0.0	0.9	-0.1	-0.4	0.3	0.9	3.1	1.8	3.4	★★
大和AM	DCダイワ・ターゲットイヤー-2030	-0.0	5.1	1.0	6.9	7.3	5.1	6.3	6.2	7.4	★★★★★
大和AM	DCダイワ・ターゲットイヤー-2040	0.1	3.9	1.0	10.8	11.2	7.3	8.6	8.9	10.9	★★★★★
大和AM	DCダイワ・ターゲットイヤー-2050	0.3	9.1	1.0	15.5	15.0	9.5	-	11.4	13.7	★★★★★
大和AM	DCダイワ・ターゲットイヤー-2060	0.2	0.3	1.6	-	-	-	-	-	-	-

運用 会社	ファンド名(愛称)	月間 資金増減 億円	月末 純資産 億円	リターン(%)						リスク(%)		Morningstar ファンドスターズ
				1か月	1年	3年 (年率)	5年 (年率)	10年 (年率)	3年 (年率)	5年 (年率)		
										3年	5年	
ニッセイAM	DCターゲットデットF2025	0.0	27.2	-0.3	-1.1	0.3	0.7	-	2.7	3.5	★	
ニッセイAM	DCターゲットデットF2035	1.9	71.8	0.7	10.8	10.8	7.3	-	8.9	10.6	★★★★★	
ニッセイAM	DCターゲットデットF2045	1.1	35.7	1.2	15.7	13.6	9.0	-	10.5	12.1	★★★★★	
ニッセイAM	DCターゲットデットF2055	1.1	29.9	1.3	16.8	14.5	9.5	-	11.0	12.7	★★★★★	
ニッセイAM	DCニッセイターゲットデットファンド2065	0.3	3.4	1.3	17.6	-	-	-	-	-	-	
三井住友トラスト	DCターゲット・イヤー ファンド2025	0.1	53.7	-0.1	0.6	1.2	0.9	2.6	1.7	2.5	★★	
三井住友トラスト	DCターゲット・イヤー ファンド2035	0.4	65.3	-0.1	5.4	5.0	3.6	4.9	5.3	6.1	★★	
三井住友トラスト	DCターゲット・イヤー ファンド2045	0.1	35.4	0.2	9.0	7.9	5.4	6.6	7.0	8.4	★★★	
三井住友トラスト	DCターゲット・イヤー ファンド2055	0.0	1.5	0.4	12.7	10.8	7.1	-	8.7	10.6	★★★	
三井住友トラスト	DCターゲット・イヤーファンド(6資産・運用継続型)2030	0.5	27.0	0.2	6.5	6.4	-	-	7.5	-	★★★★	
三井住友トラスト	DCターゲット・イヤーファンド(6資産・運用継続型)2040	0.3	20.7	0.5	9.5	8.9	-	-	8.5	-	★★★★	
三井住友トラスト	DCターゲット・イヤーファンド(6資産・運用継続型)2050	0.3	7.8	0.7	11.7	11.0	-	-	9.4	-	★★★★	
三井住友トラスト	DCターゲット・イヤーファンド(6資産・運用継続型)2060	0.4	7.5	0.9	13.8	13.0	-	-	10.3	-	★★★★	
三井住友DS	DC年金プランF(TY)《STEP-UP》2010	-0.0	3.6	-0.2	0.9	0.9	0.8	1.2	1.9	1.8	★★	
三井住友DS	DC年金プランF(TY)《STEP-UP》2020	-0.0	9.7	-0.2	0.9	1.0	0.9	2.2	2.0	2.1	★★	
三井住友DS	DC年金プランF(TY)《STEP-UP》2030	0.1	20.8	-0.1	3.6	3.7	2.8	4.2	4.6	5.1	★★★★	
三井住友DS	DC年金プランF(TY)《STEP-UP》2040	-0.2	34.8	0.2	7.9	7.4	4.9	6.2	6.7	7.8	★★★★	
三井住友DS	DCターゲットイヤーファンド2020(4資産)	-0.0	1.8	0.1	1.7	1.5	1.1	2.3	2.0	2.2	★★	
三井住友DS	DCターゲットイヤーファンド2025(4資産)	0.0	6.5	0.1	2.1	2.2	1.7	3.2	3.0	3.4	★★★★	
三井住友DS	DCターゲットイヤーファンド2030(4資産)	0.1	14.7	0.2	3.7	3.6	2.8	4.3	4.4	4.9	★★★★	
三井住友DS	DCターゲットイヤーファンド2035(4資産)	0.2	30.5	0.4	6.1	5.7	4.2	5.6	5.8	6.6	★★★★	
三井住友DS	DCターゲットイヤーF2050	0.2	7.8	0.7	11.5	11.1	7.7	-	9.1	11.1	★★★★	
DC専用:アロケーション・リスクコントロール型												
野村AM	DC運用戦略ファンド《ネクスト10》	0.4	376.2	-0.4	-1.8	-1.4	-0.2	0.8	3.3	3.3	-	
野村AM	野村DC運用戦略F(マイルド)《ネクスト10マイルド》	0.3	51.6	-0.5	-2.9	-2.1	-0.5	0.4	2.9	2.8	-	
大和AM	DCスマート・アロケーション・Dガード	-0.0	0.2	-0.8	-1.1	-1.2	-1.0	-	3.4	4.1	-	
明治安田AM	DC先進国コアファンド《DC・MYコア》	0.0	7.5	0.0	0.7	0.4	0.9	-	3.0	3.6	-	
ニッセイAM	DCマーケットフォローバランス《みちしるべ》	0.4	34.7	0.3	2.9	0.5	-	-	3.2	-	-	
ニッセイAM	DCおまかせバランスファンド(安定成長)《つみたて上手》	0.1	3.4	-0.9	-2.6	-	-	-	-	-	-	
ニッセイAM	DCおまかせバランスファンド(成長)《つみたて上手》	0.1	6.1	-0.9	-0.1	-	-	-	-	-	-	
AM-One	投資のソムリエ<DC年金>	3.5	402.4	-0.8	-3.7	-3.4	-0.2	-	4.0	3.7	-	
AM-One	投資のソムリエ<DC年金>リスク抑制型	2.9	449.2	-0.7	-3.2	-3.1	-0.2	-	3.6	3.3	-	
AM-One	リスク抑制世界8資産バランスF(DC)《しあわせの一步(DC)》	0.1	3.4	-0.7	-3.1	-3.0	-0.2	-	3.6	3.3	-	
AM-One	One国際分散投資戦略F(目標リスク8%)<DC>《THE GRIPS》	0.5	13.4	-0.7	-6.5	-6.6	-	-	10.0	-	-	
AM-One	One国際分散投資戦略F(目標リスク6%)<DC>《THE GRIPS》	0.6	11.5	-0.5	-5.1	-5.1	-	-	7.6	-	-	
AM-One	One国際分散投資戦略F(目標リスク4%)<DC>《THE GRIPS》	0.3	5.1	-0.4	-3.5	-3.5	-	-	5.1	-	-	
AM-One	One国際分散投資戦略F(目標リスク2%)<DC>《THE GRIPS》	0.0	3.0	-0.2	-2.0	-2.0	-	-	2.5	-	-	
DC専用:アロケーション・TAA型												
三菱UFJ国際投信	DCバランス・イノベーション(KAKUSHIN)	2.6	204.1	-0.3	-0.1	0.6	0.4	-	3.2	2.9	-	
大和AM	DCダイナミック・アロケーションF(DC攻守のチカラ)	-0.1	14.4	-0.3	-1.7	-0.6	0.4	-	4.3	3.7	-	
明治安田AM	DCグローバルバランスOp.<DC五穀豊穰>	0.1	42.0	0.4	7.0	6.1	4.5	6.1	8.7	9.7	-	
ニッセイAM	DC安定収益追求F《みらいのミカタ》	1.4	447.5	-0.6	-2.8	-1.8	-0.5	-0.0	2.0	2.0	-	
AM-One	動的パッケージファンド<DC年金>	0.0	8.1	0.3	2.9	1.7	0.7	-	3.5	3.5	-	
DC専用:国内株式・大型・ブレンド型/割安型/成長型												
野村AM	日本株戦略ファンド(DC)	-0.4	92.9	-1.0	16.5	12.4	6.5	8.8	13.2	16.9	★★	
野村AM	ジャパン・オープン(DC)	0.5	54.3	-1.1	26.0	14.0	8.3	9.8	13.7	16.4	★★★★	
野村AM	リサーチ・アクティブ・オープン(DC)	1.8	375.8	-0.5	21.8	13.5	9.0	10.3	15.3	17.5	★★★★	
野村AM	国内株式アクティブオープン(DC)	1.6	202.5	-1.1	26.7	14.5	8.8	10.3	13.7	16.4	★★★★	
野村AM	DC日本株式アクティブファンド	0.0	56.4	-1.1	26.7	14.5	8.8	10.3	13.7	16.4	★★★★	
野村AM	世の中を良くする企業ファンド(野村日本株ESG投資)<DC>	0.4	43.9	-0.4	17.5	9.0	-	-	17.0	-	★	
野村AM	トピックス・インデックス・オープン(DC)	0.8	342.4	0.4	21.9	15.2	8.1	9.6	12.5	15.4	★★★★	
野村AM	国内株式インデックスファンド・TOPIX(DC)	5.8	1,005.3	0.4	21.9	15.6	8.5	10.0	12.5	15.4	★★★★	
野村AM	DC国内株式インデックスF・TOPIX	3.5	334.5	0.4	21.9	15.5	8.5	10.0	12.5	15.4	★★★★	
野村AM	日経225インデックスファンド(DC)	1.6	126.7	-1.6	18.4	13.9	9.2	11.1	15.8	17.5	★★★★	
野村AM	DC・JPX日経400ファンド	0.2	24.7	0.2	22.3	15.5	8.9	-	13.1	15.6	★★★★	
日興AM	TOPIXインデックスF(個人年金)《ゆうちょDC TOPIX》	0.2	16.8	0.4	21.7	15.4	8.4	9.7	12.5	15.4	★★★★	
日興AM	インデックスファンド日本株式(DC)	0.1	40.5	0.4	21.8	15.5	8.5	9.9	12.5	15.4	★★★★	
日興AM	年金インデックスF日本株式(TOPIX連動型)	6.9	1,100.3	0.4	21.9	15.5	8.5	10.0	12.5	15.4	★★★★	
三菱UFJ国際投信	(DC)日本株スタイル・ミックス・ファンド《総合力》	-0.1	251.3	-1.0	17.1	14.9	7.3	9.2	14.4	17.3	★★	
三菱UFJ国際投信	J・エクイティ(DC年金向け)	0.0	2.8	-2.6	18.3	11.5	8.5	10.2	17.8	19.3	★★	
三菱UFJ国際投信	日本株アクティブOp.<《ファーブル先生》>(DC)	-0.9	295.8	-0.6	16.9	13.6	8.0	9.5	14.8	17.7	★★	
三菱UFJ国際投信	DC日本株ESGアクティブファンド《そだてるみらい》	0.2	6.1	0.7	22.2	20.6	-	-	13.4	-	★★★★★	
三菱UFJ国際投信	(DC)TOPIX・ファンド	-0.2	43.6	0.4	21.5	15.0	8.0	9.5	12.5	15.3	★★★★	
三菱UFJ国際投信	DC国内株式インデックス	5.4	1,630.1	0.4	21.8	15.5	8.5	10.0	12.5	15.3	★★★★	
三菱UFJ国際投信	トピックスオープン(DC)	0.4	96.6	0.4	21.5	15.0	8.0	9.5	12.5	15.3	★★★★	
三菱UFJ国際投信	DCトピックスオープン	-0.9	222.4	0.4	21.7	15.4	8.4	9.9	12.5	15.3	★★★★	
三菱UFJ国際投信	DC年金インデックス(国内株式)	3.5	97.7	0.4	21.9	15.5	-	-	12.5	-	★★★★	
三菱UFJ国際投信	(DC)インデックスファンド225	-0.4	62.3	-1.6	18.1	13.6	8.9	10.8	15.8	17.5	★★★★	
三菱UFJ国際投信	インデックス225オープン(DC)	1.1	174.2	-1.6	18.1	13.7	8.9	10.8	15.8	17.5	★★★★	
三菱UFJ国際投信	DCジャパンESGセレクト・リーダーズインデックス	0.4	7.8	0.3	20.7	15.2	-	-	13.1	-	★★★★	
大和AM	DC・バリュー株・オープン(DC底力)	-0.4	798.1	2.2	25.6	18.3	6.4	8.0	11.5	16.1	★★	
大和AM	DC・SRIファンド	-0.1	10.5	1.5	23.6	13.1	6.4	8.5	14.5	16.7	★★	
大和AM	DC・トピックス・インデックス(DC)	-0.4	137.5	0.4	21.1	14.9	8.0	9.4	12.5	15.3	★★★★	
大和AM	DC日本株式インデックス	0.4	1,167.5	0.4	21.6	15.4	8.4	9.9	12.5	15.4	★★★★	
大和AM	年金ダイワ日本株式インデックス	0.9	120.4	0.4	21.7	15.5	8.5	10.0	12.5	15.4	★★★★	
大和AM	DC・ストックインデックス225	0.8	243.5	-1.7	18.1	13.6	8.9	10.8	15.8	17.5	★★★★	
SBI岡三	DC日本連続増配成長株オープン	0.0	0.5	2.3	11.0	5.5	4.4	-	11.7	14.2	★	
SBI岡三	インデックス225DCファンド	0.2	35.7	-1.7	18.4	13.9	9.2	11.0	15.8	17.5	★★★★	
T&D AM	DC アクティブ バリューストックOp.<DCアジア>	0.3	32.5	2.2	27.1	18.7	8.0	10.3	12.0	14.9	★★★★	
T&D AM	DC 225インデックスファンド	0.0	10.1	-1.7	17.9	13.6	8.9	10.7	15.8	17.5	★★★★	

運用 会社	ファンド名(愛称)	月間 資金増減 億円	月末 純資産 億円	リターン(%)						リスク(%)		Morningstar ファンドスターズ
				1か月	1年	3年 (年率)	5年 (年率)	10年 (年率)	3年 (年率)	5年 (年率)		
明治安田AM	DC日本株式リサーチOp《DC和太鼓》	0.1	24.4	-0.1	11.3	7.7	4.9	7.9	14.3	16.4	★	
明治安田AM	DC日本株式アルファオープン	-0.0	14.0	0.1	18.5	14.0	6.4	7.9	12.1	15.0	★★	
明治安田AM	フコク日本株式ファンド(DC)	0.2	70.7	-0.1	18.9	13.5	7.2	9.4	13.2	16.0	★★★	
明治安田AM	DC日本株式アクティブポートフォリオ《DC開花宣言》	0.0	5.2	-1.6	15.4	13.5	6.2	8.3	12.6	16.5	★★	
明治安田AM	DC 明治安田トピックスプラス	0.1	5.8	-0.6	18.9	14.6	7.6	9.2	12.3	15.2	★★	
明治安田AM	DC・TOPIXオープン	0.5	86.4	0.4	21.8	15.5	8.5	9.9	12.5	15.3	★★★★	
明治安田AM	DC・TOPIXインデックスファンド	0.5	13.7	0.4	21.8	-	-	-	-	-	-	
シュローダー	DCアクティブ日本株式《DC日株》	0.0	38.1	-0.1	15.5	13.0	6.4	8.6	12.4	15.4	★★	
シュローダー	年金運用ファンド日本株式《年金日株》	-0.5	138.8	-0.1	15.8	13.1	6.4	8.6	12.4	15.4	★★	
ニッセイAM	DC国内株式アクティブ	-0.0	6.8	0.9	17.9	15.8	6.9	9.0	12.0	17.8	★★	
ニッセイAM	DC日本勝ち組ファンド	0.0	11.8	-0.2	19.8	15.0	9.4	8.0	14.7	17.4	★★	
ニッセイAM	DC日本株コースF	0.0	17.4	-0.9	8.9	5.2	6.1	9.5	16.4	18.2	★★	
ニッセイAM	DC国内株式インデックス	1.5	66.8	0.4	21.8	15.5	8.5	-	12.5	15.4	★★★★	
ニッセイAM	DC日経225インデックスファンドA	2.7	152.5	-1.6	18.5	14.0	9.3	-	15.8	17.5	★★★★	
ニッセイAM	DC日経225インデックスファンドB	4.5	227.8	-1.6	18.4	14.0	9.3	-	15.8	17.5	★★★★	
ニッセイAM	DCJPX日経400アクティブ	0.4	39.4	-0.1	22.7	15.5	9.1	-	15.9	18.0	★★★★	
フィデリティ投信	ジャパン・オープン(DC)	-0.5	293.9	-0.4	16.3	10.4	7.7	10.3	14.8	17.7	★★★★	
フィデリティ投信	アクティブ・グローブ・ファンド(DC)	0.8	99.1	0.0	15.9	-	-	-	-	-	-	
ゴールドマン・S	日本株ファンドDC《牛若丸DC》	0.1	2.9	-0.0	-	-	-	-	-	-	-	
パインブリッジ	日本株式SRIファンド(DC)	-0.0	0.6	1.3	23.3	14.7	8.1	9.0	12.0	15.2	★★★★	
SOMPO	日本株オープン《むぎわら帽子》(DC年金)	-0.0	9.4	1.8	24.4	19.2	7.4	9.0	11.4	16.2	★★★★	
AM-One	日本バリュー株オープン《Vオープン》(DC年金)	0.7	171.4	2.1	26.3	21.4	7.9	9.0	12.2	16.1	★★	
AM-One	日本株式(DC年金)	0.1	27.7	-0.7	19.9	12.8	7.3	9.0	13.9	16.7	★★	
AM-One	日本株式オープン(DC年金)	0.2	181.6	0.9	17.4	13.7	8.4	9.4	13.1	15.6	★★★★	
AM-One	ジャパン・セレクション(DC年金)	0.0	37.5	1.6	24.2	14.9	9.2	10.0	14.0	16.0	★★★★	
AM-One	One国内株式ESGフォーカスファンド《DC年金》	0.2	0.2	-0.5	-	-	-	-	-	-	-	
AM-One	国内株式インデックスファンド《DC年金》	-0.3	1,343.0	0.4	21.7	15.4	8.4	9.9	12.5	15.4	★★★★	
AM-One	DC 国内株式インデックスファンド	20.7	1,132.3	0.4	21.8	15.5	8.5	10.0	12.5	15.4	★★★★	
AM-One	インデックス マネジメント ファンド 225 (DC)	0.1	7.5	-1.7	18.0	13.7	8.9	10.8	15.8	17.5	★★★★	
AM-One	日経平均F《DC年金》	-0.0	13.3	-1.6	18.4	14.0	9.3	-	15.8	17.5	★★★	
東京海上AM	セレクション・日本株	0.6	414.8	-0.5	16.8	12.7	8.7	10.8	15.0	17.2	★★★★	
しんきんAM	フコクSRI(社会的責任投資)ファンド(DC)	0.1	79.3	1.1	22.0	14.5	7.8	9.7	12.8	15.9	★★★★	
しんきんAM	DC日経225株式ファンド	0.4	8.5	-1.6	18.5	13.9	-	-	15.8	-	★★	
三井住友トラスト	DC ファンダメンタル・バリュー ファンド	0.1	45.5	1.6	28.7	22.2	11.5	10.4	11.4	15.7	★★★★★	
三井住友トラスト	DCリサーチ・グローブ ファンド	-0.1	28.2	1.2	16.2	9.0	5.9	7.7	15.0	16.9	★	
三井住友トラスト	DC日本株式エクセレント・フォーカス	-0.1	259.0	0.2	26.6	15.2	10.6	10.8	16.0	17.6	★★★★	
三井住友トラスト	DCグッドカンパニー(社会的責任投資)【DC】	-0.6	156.3	1.1	19.2	11.2	5.4	8.0	13.6	16.6	★	
三井住友トラスト	DC日本株式ESGセレクト・リーダーズインデックスF	0.5	12.5	0.3	20.7	-	-	-	-	-	-	
三井住友トラスト	DC日本株式インデックス・オープン	-0.5	142.7	0.4	21.3	15.0	8.0	9.5	12.5	15.3	★★★★	
三井住友トラスト	DC 日本株式インデックスファンド	-0.1	7.6	0.4	21.3	15.0	8.1	9.6	12.5	15.3	★★★	
三井住友トラスト	DC日本株式インデックスファンドL	0.2	1,489.6	0.4	21.8	15.5	8.5	10.0	12.5	15.3	★★★★	
三井住友トラスト	DC日本株式インデックスファンドA	-0.0	18.1	0.4	21.5	15.2	8.3	9.8	12.5	15.3	★★★★	
三井住友トラスト	DC日本株式インデックス・オープンS	0.8	215.2	0.4	21.8	15.4	8.5	9.9	12.5	15.3	★★★★	
三井住友トラスト	インデックスコレクション(国内株式)	4.3	630.6	0.4	21.9	15.5	8.5	10.0	12.5	15.3	★★★★	
ラッセル	日本株式ファンド(DC向け)	-0.1	105.2	0.3	20.1	14.2	7.9	9.8	12.3	16.0	★★★	
ラッセル	国内株式マルチ・マネージャーF	0.3	17.5	0.3	20.5	14.6	-	-	12.3	-	★★★★	
朝日ライフAM	DC日経平均ファンド	-0.0	15.6	-1.7	18.2	13.9	9.2	11.0	15.7	17.4	★★★★	
日立投資顧問	国内株式インデックスF(DC)	0.6	295.5	0.4	21.9	15.5	8.5	10.0	12.5	15.3	★★★★	
三井住友DS	DC国内株式アクティブS	-0.1	6.9	0.9	21.2	15.6	7.8	9.2	13.9	15.7	★★★★	
三井住友DS	DC日本株式リサーチファンド	0.0	34.6	0.9	21.0	15.6	7.9	9.2	13.9	15.7	★★★★	
三井住友DS	バリュー株式年金ファンド	2.3	174.5	1.0	33.7	21.9	8.6	9.8	12.7	16.7	★★★★	
三井住友DS	日本株式ファンド	-0.3	347.2	1.3	25.4	22.4	12.0	11.3	12.8	15.3	★★★★★	
三井住友DS	DC日本バリュー株ファンド《DC黒潮》	1.7	633.7	1.4	25.6	21.5	11.2	10.4	12.3	15.1	★★★★★	
三井住友DS	DC日本株式アクティブF	0.1	15.5	1.1	26.8	19.7	11.3	-	14.0	16.4	★★★★★	
三井住友DS	日本株式インデックス年金ファンド	0.6	390.1	0.4	21.7	15.4	8.4	9.9	12.5	15.4	★★★★	
三井住友DS	DC年金日本株式225ファンド	0.5	99.7	-1.7	18.1	13.6	8.9	10.8	15.9	17.6	★★★★	
スパークス	厳選投資ファンド(DC)	1.7	47.8	-0.1	19.8	7.9	-	-	16.1	-	★★	
SBI AM	TOPIX100・インデックスF(DC年金)	1.3	134.8	-0.2	22.2	16.5	9.4	9.8	13.3	15.2	★★★★	
キャピタル	日本株式ファンド(DC年金用)	0.0	0.1	-0.1	22.1	-	-	-	-	-	-	
DC専用: 国内株式・中小型・ブレンド型/割安型/成長型/その他												
野村AM	リアルグローブ・オープン(DC)	0.7	19.3	-3.1	-0.2	0.3	-	-	18.5	-	★★	
野村AM	マイストリー・日本株100(確定拠出)	-0.2	7.8	0.9	21.8	15.6	7.9	9.5	13.1	16.3	★★	
三菱UFJ国際投信	《DC》日本株オープン「35」	-0.1	17.5	0.7	19.6	19.8	10.9	13.5	17.8	20.7	★★★★	
大和AM	DC・ジャパン・オープン(DC・D.J.オープン)	0.0	19.8	-0.9	16.6	10.9	6.8	10.2	14.5	17.9	★★★★	
大和AM	DC・アクティブ・ニッポン(DC)《DC武蔵》	-0.1	9.4	-0.5	18.6	9.1	5.1	8.4	14.2	16.8	★★	
大和AM	DC 中小型株ファンド	-0.3	20.1	5.9	42.1	18.7	16.6	16.3	17.0	21.5	★★★★★	
明治安田AM	DC中小型株式オープン	-0.0	31.9	-1.7	14.1	6.9	3.0	9.9	14.5	18.6	★★★★	
シュローダー	日本ファンド(DC)	-1.0	190.6	0.6	24.8	17.4	7.7	10.8	11.8	16.1	★★★	
AM-One	日本成長株ファンド(DC年金)	-0.4	317.2	-1.1	2.8	3.9	0.9	11.8	19.2	23.2	★★★★	
AM-One	日本の成長力α<DC年金>	-0.5	20.2	-1.0	3.7	4.8	-	-	19.2	-	★★★★	
東京海上AM	ジャパン・オーナーズ株式オープン(確定拠出年金)	0.0	0.0	-1.3	8.9	-	-	-	-	-	-	
ポートフォリア	みのりの投信(DC)《みのりのDC》	-0.0	30.8	0.2	9.4	8.5	1.3	-	8.8	14.7	★	
DC専用: 国内株式・特定地域・セクター型/その他												
野村AM	大塚グループ株式F(DC)《大塚HD、アース製菓株式》	-0.3	11.2	5.7	21.8	6.3	2.5	7.5	21.9	25.1	-	
野村AM	クスリのアオキホールディングス株式F(DC)	0.0	1.3	11.5	46.2	-0.7	-	-	22.9	-	-	
大和AM	DC 静岡パンチマーク・ファンド	-0.1	6.4	-1.5	15.9	12.1	5.5	8.8	15.3	18.5	-	
AM-One	ファンド・コロナワイド(DC年金)	-0.0	3.8	19.3	33.3	14.2	-4.3	8.7	22.8	30.8	-	
東京海上AM	東海3県ファンド(DC)	0.2	38.1	2.5	27.1	16.2	7.0	8.8	13.3	18.2	-	

運用 会社	ファンド名(愛称)	月間 資金増減 億円	月末 純資産 億円	リターン(%)					リスク(%)		Morningstar ファンドスターズ
				1か月	1年	3年 (年率)	5年 (年率)	10年 (年率)	3年 (年率)	5年 (年率)	
三井住友トラスト	DC 日産株ファンド	0.5	34.6	-0.4	14.3	13.3	-8.1	-1.9	34.3	34.5	-
三井住友DS	DCトヨタ自動車/トヨタグループ株式ファンド	0.0	99.6	3.6	27.9	23.7	12.1	9.2	20.0	21.9	-
レオス	ひふみ年金	5.8	675.0	-0.1	15.3	6.3	4.8	-	12.7	16.2	★★★
DC専用:外国株式・世界型/世界型(円ヘッジ)											
野村AM	マイストリー・株100(DC)	0.0	11.7	-0.1	14.7	10.4	6.4	8.5	12.6	15.8	★★★★
野村AM	グローバル・バリュー・オープン(DC)	0.0	73.2	1.0	20.4	20.7	14.7	13.6	13.5	16.0	★★★★★
野村AM	世界SRI(社会的責任投資)インデックスF(DC)	5.5	121.2	3.0	27.1	23.0	17.9	14.8	15.6	17.1	★★★★★
野村AM	世界好配当株投信(DC)	3.0	256.6	0.7	16.8	22.2	13.3	12.0	14.2	16.7	★★★★
野村AM	DC世界株式トレンドファンド(DC先見の明)	0.0	1.0	2.0	23.2	-	-	-	-	-	-
野村AM	DCテンブルトン・トータル・リターン A	0.0	0.1	-3.7	-4.2	-7.3	-5.9	-2.8	9.4	8.3	★
野村AM	DCテンブルトン・トータル・リターン B	0.0	0.6	1.4	6.6	5.4	1.5	2.6	7.0	8.1	★★
日興AM	DC世界株式・厳選投資ファンド(DCフューチャー・クオリティ)	0.3	4.4	3.0	12.4	-	-	-	-	-	-
三菱UFJ国際投信	<DC>ベリリーG世界長期成長株F	0.6	195.5	0.9	18.3	2.9	-	-	27.9	-	★
三菱UFJ国際投信	<DC>ベリリーG ESG世界株F(DCポジティブ・チェンジ)	0.3	14.8	-1.1	16.1	10.1	-	-	23.9	-	★★
フィデリティ投信	グローバル・エクイティOp.A(限定ヘッジ/DC)	-0.1	55.3	-1.3	10.0	6.5	6.4	7.8	14.5	16.7	★★★★
フィデリティ投信	グローバル・エクイティOp.B(ヘッジ無/DC)	0.1	213.4	2.2	22.2	19.3	13.4	12.3	15.2	18.0	★★★★★
フィデリティ投信	世界割安成長株投信(DC)(テンバガー・ハンター)	2.3	36.4	1.4	21.1	-	-	-	-	-	-
ゴールドマン・S	ビッグデータ・ストラテジー(グローバル株式)DC	0.1	45.4	1.3	19.1	19.0	-	-	15.3	-	★★★★
ピクテ投信	グローバル・インカム株式F DC(グロインDC)	0.2	8.1	-2.2	-4.7	13.3	9.4	-	14.1	15.5	★★★★
AM-One	Oneグローバル中小型長期成長株F(DC年金)	0.3	19.7	0.9	18.0	11.5	-	-	19.1	-	★★
AM-One	OneグローバルESG厳選株F(DC年金)	0.9	38.6	-0.9	8.5	13.0	-	-	13.7	-	★★★
ブラックロック	ヘルスサイエンス・DCファンド	0.3	15.4	5.1	16.1	17.7	-	-	14.0	-	★★★★
ブラックロック	世界株式インパクト投資F(DC)(明日をつくる)	0.1	3.1	-0.6	1.4	-	-	-	-	-	-
アムンディ	DCファンド 世界株式・気候変動対応	0.1	4.7	1.7	18.5	16.7	-	-	14.5	-	★★★★
アムンディ	DCファンド 世界株式・次世代教育関連	0.0	1.8	2.0	17.1	8.5	-	-	15.6	-	★★
三井住友トラスト	DC脱炭素関連 世界株式戦略ファンド	0.2	2.4	-1.1	19.5	-	-	-	-	-	-
三井住友トラスト	DC次世代通信関連 世界株式戦略ファンド	0.1	1.1	-0.1	14.3	-	-	-	-	-	-
三井住友DS	グローバル株式年金ファンドA(ヘッジ付)	0.1	33.2	-2.1	10.1	5.4	5.6	7.3	17.9	18.5	★★★★
三井住友DS	グローバル株式年金ファンドB(ヘッジ無)	0.5	71.3	1.6	22.7	19.1	13.1	12.1	17.4	18.8	★★★★
お金のデザイン	おまかせ運用グローバル・ファンド(世界の株中心)	0.1	17.1	1.1	20.2	17.1	11.2	-	13.7	17.0	★★★
Tロウ・プライス	世界厳選成長株F(DC)	1.5	147.0	1.7	19.6	14.5	-	-	16.0	-	★★★
DC専用:外国株式・世界型(除く日本)/世界型(除く日本、円ヘッジ)/北米型/その他											
野村AM	外国株式インデックスF・MSCI-KOKUSAI(DC)	59.7	5,617.1	1.7	21.4	21.5	15.0	14.1	15.7	18.2	★★★★★
野村AM	DC外国株式インデックスF・MSCI-KOKUSAI	38.2	2,518.2	1.7	21.4	21.5	15.0	14.1	15.7	18.2	★★★★★
野村AM	米国株式S&P500インデックスF(DC)	0.0	0.0	-	-	-	-	-	-	-	-
日興AM	インデックスファンド海外株式ヘッジ無(DC)	17.2	1,700.8	1.7	21.4	21.6	15.0	14.1	15.7	18.2	★★★★★
日興AM	インデックスファンド海外株式ヘッジ有(DC)	0.8	177.1	-2.0	8.5	7.5	7.4	9.1	14.9	16.9	★★★★★
三菱UFJ国際投信	(DC)海外株式オープン	0.1	154.4	1.1	16.4	17.7	10.4	8.4	13.2	15.2	★★
三菱UFJ国際投信	(DC)外国株式インデックスファンド	3.0	383.0	1.7	20.7	20.6	14.2	13.3	15.7	18.2	★★★★
三菱UFJ国際投信	DC海外株式インデックスファンド	23.0	1,764.0	1.7	21.3	21.4	14.9	14.0	15.7	18.2	★★★★
三菱UFJ国際投信	DC年金インデックス(先進国株式)	4.8	229.1	1.7	21.4	21.5	-	-	15.7	-	★★★★
三菱UFJ国際投信	DC先進国株式ESGリーダーズインデックスファンド	0.2	14.6	2.5	23.5	-	-	-	-	-	-
大和AM	投信倶楽部外国株式インデックス	0.8	154.7	1.7	20.3	20.4	14.0	13.1	15.7	18.2	★★★
大和AM	DC外国株式インデックス	19.1	2,413.3	1.7	21.3	21.3	14.9	14.0	15.7	18.2	★★★★
大和AM	DC海外株式インデックスファンド	0.6	104.1	1.7	21.3	21.3	14.9	14.0	15.7	18.2	★★★★
大和AM	DCダイワS&P500インデックス	1.9	21.4	2.3	21.0	-	-	-	-	-	-
SBI岡三	DC米国連続増配成長株オープン	-0.0	1.0	0.2	10.2	17.0	12.0	-	14.7	16.4	★★★★
明治安田AM	DC外国株式リサーチOp.《DCジェットストリーム》	2.1	258.8	1.6	19.4	18.4	13.7	13.2	15.8	18.0	★★★
シュローダー	DCアクティブ外国株式(DC外株)	0.1	85.0	1.5	21.9	20.2	14.1	12.9	15.3	17.9	★★★★
ニッセイAM	DCハートム・グローバル・コア株式	1.1	408.7	2.9	18.6	15.3	9.4	10.0	15.2	19.0	★★
ニッセイAM	DCニッセイグローバルESGアフォーカスファンド	0.2	1.6	2.9	17.0	-	-	-	-	-	-
ニッセイAM	DC外国株式インデックス	21.6	1,370.1	1.7	21.5	21.4	14.9	-	15.7	18.2	★★★★★
フィデリティ投信	海外株式・ファンド(DC年金)	0.7	43.8	4.0	22.5	18.8	13.0	12.1	17.7	20.2	★★
AM-One	外国株式オープン(DC年金)	5.3	992.3	1.1	24.8	18.1	12.2	11.9	15.3	18.1	★★
AM-One	外国株式インデックスファンド(DC年金)	14.0	4,141.2	1.7	21.3	21.3	14.8	14.0	15.7	18.2	★★★★
AM-One	DC 先進国株式インデックスファンド	5.2	227.6	1.8	21.5	21.5	-	-	15.7	-	★★★★
AM-One	One DC 米国株式(S&P500)インデックスファンド	1.8	2.7	2.4	-	-	-	-	-	-	-
東京海上AM	セレクション・外国株	3.1	546.4	3.4	26.2	17.4	14.5	13.4	15.9	18.2	★★★
UBS AM	DC 海外株式ファンド	0.1	79.7	1.3	22.5	22.5	13.3	11.9	15.6	19.5	★★★★
ステート・S	DC外国株式インデックス・オープン	0.3	341.0	1.7	20.4	20.5	14.1	13.3	15.7	18.2	★★★★
ステート・S	DCグローバル株式インデックス・オープン	0.0	4.9	1.7	21.2	21.3	14.9	14.1	15.7	18.2	★★★★
三井住友トラスト	DC外国株式インデックス・オープン	4.0	664.8	1.7	20.6	20.6	14.1	13.3	15.7	18.2	★★★★
三井住友トラスト	DC 外国株式インデックスファンド	0.5	286.8	1.7	20.6	20.6	14.2	13.4	15.7	18.2	★★★★
三井住友トラスト	DC外国株式インデックスファンドL	11.1	1,622.0	1.7	21.3	21.4	14.9	14.1	15.7	18.2	★★★★★
三井住友トラスト	インデックスコレクション(外国株式)	9.7	1,002.7	1.7	21.4	21.5	15.0	14.2	15.7	18.2	★★★★★
三井住友トラスト	DC米国株式インデックス・オープン(S&P500)	2.2	35.4	2.3	20.7	22.5	-	-	16.0	-	★★★★
三井住友トラスト	DC外国株式ESGリーダーズインデックスF	0.8	30.3	2.5	23.4	-	-	-	-	-	-
ラッセル	外国株式ファンド(DC向け)	5.1	434.1	1.7	20.6	22.0	13.9	13.4	15.4	18.1	★★★
日立投資顧問	外国株式インデックスF(DC)	2.5	703.5	1.7	21.3	21.4	14.9	14.1	15.7	18.2	★★★★★
三井住友DS	DC外国株式アクティブ	0.2	27.5	1.8	23.3	19.6	13.7	12.5	17.8	19.3	★★★
三井住友DS	インターナショナル株式ファンド	0.2	848.1	1.8	20.1	13.7	14.4	15.7	16.3	19.6	★★★★★
三井住友DS	DC海外株式アクティブファンド	11.2	1,078.8	1.8	20.3	13.9	14.6	16.0	16.3	19.6	★★★★
三井住友DS	DC外国株式インデックスファンドS	25.5	2,939.8	1.7	21.4	21.5	15.0	14.1	15.7	18.2	★★★★★
レオス	ひふみワールド年金	0.8	8.5	0.2	18.9	-	-	-	-	-	-
DC専用:外国株式・新興国型(複数国/地域)/中国圏											
野村AM	新興国株式インデックスファンド(DC)	6.9	650.9	-1.5	7.7	9.3	6.3	6.7	13.8	18.8	★★★★
三菱UFJ国際投信	DC新興国株式インデックスファンド	4.5	547.5	-1.6	7.5	9.0	6.2	6.6	13.8	18.9	★★★★
大和AM	DCダイワ新興国株式ファンダメンタル・インデックスF	0.8	33.9	-1.7	11.7	16.5	7.2	6.7	14.1	19.2	★★★★
SBI岡三	DCチャイナ・ロード	-0.1	0.6	-4.8	-12.3	-7.6	-1.2	6.1	22.7	22.7	★★★

運用 会社	ファンド名(愛称)	月間 資金増減 億円	月末 純資産 億円	リターン(%)					リスク(%)		Morningstar ファンドスターズ
				1か月	1年	3年 (年率)	5年 (年率)	10年 (年率)	3年 (年率)	5年 (年率)	
AM-One	新興国株式インデックスファンド(DC年金)	1.4	146.4	-1.9	6.8	8.1	5.1	6.1	13.8	19.1	★★★★
AM-One	DC 新興国株式インデックスファンド	0.5	15.4	-1.9	7.2	8.6	-	-	13.8	-	★★★★
三井住友トラスト	DC新興国株式インデックス・オープン	1.0	235.5	-1.4	7.4	9.0	6.2	6.7	13.7	18.8	★★★★
三井住友DS	DCニュー・チャイナ・ファンド	0.1	13.0	-3.6	-12.1	-7.7	1.5	5.6	21.8	22.3	★★★★
DC専用: 国内短期金融資産/国内債券・中長期型/その他											
野村AM	日本債券オープン(DC)	-0.2	145.2	-0.7	-2.7	-1.8	-0.8	0.3	2.2	2.3	★★★★
野村AM	日本債券ファンド(DC)	-0.5	145.9	-0.7	-2.6	-1.7	-0.8	0.4	2.2	2.3	★★★★
野村AM	日本国債インデックスF(DC)	-0.2	64.4	-0.8	-3.1	-2.1	-1.0	0.3	2.2	2.4	★★★★
野村AM	国内債券インデックスF・NOMURA-BPI総合(DC)	-0.0	663.3	-0.7	-2.7	-1.7	-0.8	0.4	2.1	2.2	★★★★
野村AM	DC国内債券インデックスF・NOMURA-BPI総合	-0.1	172.1	-0.7	-2.7	-1.7	-0.8	0.4	2.1	2.2	★★★★
日興AM	日本債券インデックスF(個人年金)《ゆうちよDC 日本債券》	0.0	5.5	-0.7	-2.8	-1.8	-0.9	0.2	2.1	2.2	★★★★
日興AM	インデックスファンド日本債券(DC)	-0.3	30.6	-0.7	-2.7	-1.7	-0.8	0.4	2.1	2.2	★★★★
三菱UFJ国際投信	(DC)日本債券ファンド	-0.1	19.0	-0.8	-3.3	-2.2	-1.2	0.1	2.1	2.3	★★
三菱UFJ国際投信	(DC)日本債券インデックスファンド	0.1	54.7	-0.7	-3.0	-2.1	-1.1	0.1	2.1	2.2	★★
三菱UFJ国際投信	DC国内債券インデックスファンド	-0.6	1,171.8	-0.7	-2.7	-1.8	-0.8	0.4	2.1	2.2	★★★★
三菱UFJ国際投信	国内債券インデックスファンド(DC)	3.2	534.6	-0.7	-2.7	-1.7	-0.8	0.4	2.1	2.2	★★★★
大和AM	投信倶楽部マネー	0.0	0.1	-0.0	-0.1	-0.0	-0.0	-0.0	0.0	0.0	-
大和AM	DC 物価連動国債ファンド	-0.0	20.0	0.0	2.2	3.0	0.9	0.7	2.0	2.0	-
大和AM	DCマネー・ポートフォリオ	-0.0	41.6	0.0	-0.0	-0.0	-0.0	-	0.0	0.0	-
大和AM	投信倶楽部日本債券インデックス	-0.9	85.1	-0.8	-3.1	-2.1	-1.2	0.1	2.1	2.2	★
大和AM	DC日本債券インデックス	-0.0	144.2	-0.7	-2.9	-1.9	-0.9	0.3	2.1	2.2	★★★★
明治安田AM	DC日本債券オープン(DC)《あわせ宣言》	-0.5	173.7	-0.6	-4.2	-2.0	-0.8	0.6	2.2	2.5	★★★★
明治安田AM	フコク日本債券ファンド(DC)	-0.0	43.1	-0.8	-3.8	-2.3	-1.3	0.0	2.1	2.2	★
明治安田AM	DC日本債券バシッパF	0.1	12.2	-0.7	-2.7	-1.8	-0.8	-	2.1	2.2	★★★★
シュローダー	年金運用ファンド日本債券《年金日債》	-0.6	122.7	-0.7	-3.1	-1.5	-0.6	0.7	2.0	2.3	★★★★★
ニッセイAM	DC国内債券アクティブ	-0.0	13.9	-0.8	-2.8	-2.0	-1.1	0.1	2.1	2.3	★★
ニッセイAM	DC国内債券インデックス	0.2	101.9	-0.7	-2.7	-1.8	-0.8	0.3	2.1	2.2	★★★★
ニッセイAM	DC日本債券インデックス	0.8	44.7	-0.7	-2.7	-1.7	-0.8	-	2.1	2.2	★★★★
AM-One	DC 国内債券インデックスファンド	2.7	48.8	-0.7	-2.7	-1.7	-0.8	0.3	2.1	2.2	★★★★
AM-One	国内債券インデックスファンド(DC年金)	0.3	173.1	-0.7	-2.9	-1.9	-0.9	0.3	2.1	2.2	★★★★
東京海上AM	セレクション・日本債券	-0.4	153.3	-0.8	-3.0	-2.1	-1.1	0.1	2.1	2.2	★★
東京海上AM	セレクション・物価連動国債《うんよう博士》	1.1	46.6	-0.0	2.7	3.0	1.0	0.7	1.5	1.8	-
東京海上AM	セレクション・日本債券インデックス	0.5	54.1	-0.7	-2.8	-1.8	-0.8	0.3	2.1	2.2	★★★★
三井住友トラスト	DC日本債券インデックス・オープン	-0.2	5.6	-0.7	-3.0	-2.1	-1.1	0.1	2.1	2.2	★★
三井住友トラスト	DC日本債券インデックス・オープンS	-4.9	1,218.2	-0.7	-2.8	-1.8	-0.8	0.4	2.1	2.2	★★★★
三井住友トラスト	DC 日本債券インデックスファンド	-0.1	24.5	-0.7	-3.0	-2.0	-1.1	0.2	2.1	2.2	★★
三井住友トラスト	DC日本債券インデックスファンドL	-0.7	591.2	-0.7	-2.7	-1.7	-0.8	0.4	2.1	2.2	★★★★
三井住友トラスト	DC日本債券インデックス・オープンP	-2.1	862.5	-0.7	-2.7	-1.7	-0.8	0.4	2.1	2.2	★★★★
三井住友トラスト	インデックスコレクション(国内債券)	-0.3	505.0	-0.7	-2.7	-1.7	-0.8	0.5	2.1	2.2	★★★★
ラッセル	DC国内債券F(運用会社厳選型)	0.2	8.0	-0.7	-2.4	-1.6	-0.8	-	1.9	2.0	★★★★
日立投資顧問	国内債券インデックスF(DC)	-0.6	127.9	-0.7	-2.7	-1.7	-0.8	0.4	2.1	2.2	★★★★
三井住友DS	DC国内債券アクティブ	-0.0	4.2	-0.7	-3.0	-2.1	-1.2	0.0	2.0	2.2	★
三井住友DS	日本債券年金ファンド	-0.0	60.2	-0.7	-2.7	-1.8	-0.9	0.3	2.0	2.2	★★★★
三井住友DS	DC年金日本債券ファンド	0.0	15.2	-0.8	-3.0	-2.0	-1.1	0.2	2.0	2.1	★★★★
三井住友DS	日本債券ファンド	-0.2	4.9	-0.7	-2.6	-1.5	-0.6	0.6	2.0	2.2	★★★★★
DC専用: 外国債券・世界型/世界型(除く日本)/(円ヘッジ)含む											
野村AM	外国債券アクティブファンド(DC)	0.1	8.5	2.5	7.2	4.5	4.3	4.0	6.5	5.6	★★★★★
野村AM	DC・PIMCO・世界インカム戦略ファンド(ヘッジ有)	0.6	17.7	-0.9	-2.1	-2.0	-0.3	-	5.4	6.1	★★★★★
野村AM	DC・PIMCO・世界インカム戦略F(ヘッジ無)	0.3	12.9	3.4	8.0	-	-	-	-	-	-
野村AM	外国債券バシッパファンド(確定拠出年金)	0.0	17.6	2.7	5.2	3.5	3.9	3.6	6.5	5.5	★★★★
野村AM	外国債券インデックスファンド(DC)	7.7	692.8	2.8	5.5	3.7	4.1	3.8	6.5	5.5	★★★★
野村AM	DC外国債券インデックスF	5.7	285.7	2.8	5.5	3.7	4.1	3.8	6.5	5.5	★★★★
日興AM	円キャッシュプラス・高金利先進国債券F(DC円キャッシュプラス)	-0.1	19.1	-0.2	-3.4	-5.2	-	-	5.1	-	★★★★
日興AM	海外債券インデックスF(個人年金)《ゆうちよDC 海外債券》	0.1	9.1	2.7	5.1	3.5	3.9	3.5	6.5	5.5	★★★★
日興AM	インデックスファンド海外債券ヘッジ無(DC)	3.4	516.7	2.8	5.3	3.7	4.1	3.8	6.5	5.5	★★★★
日興AM	インデックスファンド海外債券ヘッジ有(DC)	1.7	75.4	-0.8	-7.2	-7.4	-2.5	-0.3	5.4	5.1	★★★★
三菱UFJ国際投信	(DC)海外債券オープン	0.1	30.1	2.5	4.5	2.8	3.0	2.6	6.4	5.5	★★
三菱UFJ国際投信	グローバル・ソブリンオープン(DC年金向け)	0.1	32.1	2.2	3.8	2.3	2.8	2.8	6.3	5.2	★★★★
三菱UFJ国際投信	(DC)外国債券インデックスファンド	0.3	43.7	2.7	4.7	3.1	3.5	3.2	6.5	5.5	★★★★
三菱UFJ国際投信	外国債券オープン(DC)	0.3	75.7	2.7	4.8	2.8	3.2	2.9	6.5	5.5	★★★★
三菱UFJ国際投信	DC海外債券インデックスファンド	2.8	377.9	2.7	5.2	3.5	3.9	3.7	6.5	5.5	★★★★
三菱UFJ国際投信	DC年金インデックス(先進国債券)	1.5	47.4	2.7	5.3	3.6	-	-	6.5	-	★★★★
大和AM	投信倶楽部外国債券インデックス	0.9	195.3	2.7	4.7	3.0	3.5	3.2	6.5	5.4	★★★★
大和AM	DC 外国債券インデックス	10.0	1,724.0	2.7	5.2	3.5	3.9	3.7	6.5	5.4	★★★★
SBI岡三	DCワールド・ソブリンインカム	-0.0	1.1	2.0	1.7	1.1	1.6	2.0	6.0	5.1	★★
明治安田AM	DC外国債券オープン(DC夢実現)	0.7	111.5	2.5	4.4	2.9	3.3	3.1	6.5	5.4	★★★★
ニッセイAM	DC ハドム・グローバル債券	0.2	37.7	2.7	4.4	2.8	3.1	2.8	6.4	5.4	★★
ニッセイAM	DC外国債券インデックス	1.6	65.6	2.8	5.2	3.6	4.0	-	6.5	5.4	★★★★
ドイチエAM	グローバル公益債券ファンドDC A(ヘッジ有)	0.0	0.1	-0.9	-5.9	-6.9	-2.2	-0.2	7.1	8.1	★★★★
ドイチエAM	グローバル公益債券ファンドDC B(ヘッジ無)	0.0	0.2	2.9	7.4	5.5	5.1	4.8	6.2	7.6	★★★★
ゴールドマン・S	DCガリレオ	-0.1	17.2	-0.6	-6.1	-5.6	-2.3	-1.6	3.8	3.9	★★★★
AM-One	高格付インカムOp.(DC)《ハッピークローバーDC》	0.1	26.0	0.9	-0.7	2.5	2.8	1.9	8.4	8.1	★
AM-One	ジャナス グローバル債券コアプラスF(DC年金)	-0.0	1.9	2.1	1.7	3.0	3.3	3.4	5.2	4.4	★★★★
AM-One	外国債券インデックスファンド(DC年金)	0.9	148.9	2.7	5.1	3.5	3.9	3.7	6.5	5.4	★★★★
AM-One	DC 先進国債券インデックスファンド	2.4	25.9	2.7	5.3	3.6	-	-	6.5	-	★★★★
東京海上AM	セレクション・外国債券	0.9	149.7	2.6	5.0	2.5	3.4	3.0	6.8	5.7	★★★★
東京海上AM	セレクション・外国債券インデックス	2.2	100.9	2.7	5.2	3.5	4.0	3.6	6.5	5.4	★★★★
ステート・S	DC 外国債券インデックス・オープン	-0.2	182.0	2.7	4.8	3.2	3.5	3.3	6.5	5.5	★★★★
ステート・S	DCグローバル債券インデックス・オープン	0.0	0.9	2.7	5.1	3.5	3.9	3.7	6.5	5.5	★★★★
三井住友トラスト	DC外国債券インデックス・オープン	0.0	75.4	2.7	4.7	3.1	3.4	3.2	6.5	5.4	★★★★

運用 会社	ファンド名(愛称)	月間 資金増減 億円	月末 純資産 億円	リターン(%)					リスク(%)		Morningstar ファンドスターズ
				1か月	1年	3年 (年率)	5年 (年率)	10年 (年率)	3年 (年率)	5年 (年率)	
三井住友トラスト	DC 外国債券インデックスファンド	-0.3	53.5	2.7	4.7	3.1	3.5	3.2	6.5	5.4	★★★★
三井住友トラスト	DC外国債券インデックスファンドL	-0.6	416.1	2.7	5.2	3.6	4.0	3.7	6.5	5.4	★★★★★
三井住友トラスト	インデックスコレクション(外国債券)	0.3	275.9	2.7	5.3	3.7	4.0	3.8	6.5	5.4	★★★★★
ラッセル	DC外国債券F(運用会社厳選型)	0.1	9.8	2.1	6.3	3.5	3.8	-	6.0	5.4	★★★★
日立投資顧問	外国債券インデックスF(DC)	0.2	170.0	2.7	5.3	3.6	4.0	3.7	6.4	5.4	★★★★★
三井住友DS	DC外国債券アクティブ	0.3	44.8	2.7	4.1	2.7	3.0	2.8	6.4	5.4	★★
三井住友DS	インターナショナル債券ファンド	0.3	42.5	2.4	2.6	2.3	3.1	3.0	6.3	5.4	★★★★
三井住友DS	DC外国債券インデックスファンドS	0.8	565.9	2.7	5.2	3.6	4.0	3.7	6.5	5.4	★★★★★
SBI AM	PIMCO 世界債券アクティブファンド(DC)	0.9	19.8	2.7	9.3	7.0	-	-	6.3	-	★★★★★
お金のデザイン	おまかせ運用インカム・ファンド(世界の債券中心)	0.1	6.8	3.5	5.0	6.1	5.9	-	6.9	5.8	★★★★★
DC専用:外国債券・ハイイールド型/その他											
ゴールドマン・S	世界債券オープンA(限定ハッジ有/DC)	-0.2	31.2	-0.9	-8.2	-7.4	-2.6	-0.6	4.9	4.7	-
ゴールドマン・S	世界債券オープンB(ハッジ無/DC)	-0.3	47.5	2.2	2.2	2.0	2.9	2.9	5.4	4.6	-
AM-One	USハイイールドファンド(DC年金)	0.7	74.7	3.6	8.8	11.1	7.5	7.5	8.4	11.1	★★★★
DC専用:外国債券・新興国型・グローバル											
野村AM	新興国債券インデックスファンド(DC)	1.2	140.7	2.3	8.8	2.1	3.6	4.7	8.4	10.1	★★
野村AM	DC新興国債券(現地通貨建て)インデックスファンド	0.2	9.2	1.4	17.1	8.4	6.2	3.1	7.3	10.5	★★★★★
三菱UFJ国際投信	DC新興国債券インデックスファンド	3.4	200.5	1.4	16.9	8.4	6.2	3.0	7.2	10.4	★★★★★
大和AM	DCダイワ新興国債券インデックスF	1.7	158.7	1.3	16.4	8.1	6.0	3.0	7.2	10.3	★★★★
三井住友トラスト	DC新興国債券インデックス・オープン	0.8	124.5	1.4	17.9	8.6	6.1	3.0	7.2	10.4	★★★★
DC専用:国内REIT											
野村AM	J-REITファンド(DC)	-0.5	746.3	1.2	-2.4	7.3	6.3	9.0	11.4	15.3	★★★★★
三菱UFJ国際投信	(DC)J-REITファンド	0.1	165.0	1.1	-2.7	5.8	5.0	7.1	11.0	14.1	★★★★
三菱UFJ国際投信	(DC)J-REITインデックスファンド	-0.2	25.3	1.5	-3.3	6.5	5.3	7.4	11.4	15.2	★★★★
大和AM	DC・J-REITオープン	-0.3	184.5	1.4	-3.7	6.0	4.9	7.1	11.4	15.2	★★★★
大和AM	DCダイワJ-REITアクティブファンド	0.0	8.5	1.5	-3.4	7.0	6.2	8.4	11.5	14.9	★★★★★
SBI岡三	DC日本リートオープン	0.0	0.2	1.4	-2.3	6.6	4.9	-	10.9	14.8	★★★★
明治安田AM	明治安田DC・J-REITアクティブ	0.0	0.5	1.7	-2.8	-	-	-	-	-	-
ニッセイAM	DC J-REITインデックスファンド	-0.1	21.5	1.4	-3.6	6.0	4.9	7.1	11.2	14.9	★★★★
ニッセイAM	DCJ-REITインデックスファンドA	-0.0	56.7	1.4	-3.3	6.3	5.2	-	11.2	14.9	★★★★
ニッセイAM	DCJ-REITインデックスファンドB	0.2	34.1	1.4	-3.3	6.3	5.2	-	11.2	14.9	★★★★
AM-One	J-REITアクティブファンド(DC年金)	-0.1	30.0	1.7	-4.3	4.6	4.3	6.9	11.0	14.5	★★
AM-One	DC 国内リートインデックスファンド	0.6	32.9	1.5	-3.3	6.5	5.4	7.3	11.3	14.9	★★★★★
AM-One	J-REIT インデックスファンド(DC年金)	-0.6	185.4	1.4	-3.6	6.1	5.0	7.2	11.3	15.0	★★★★
AM-One	Jリートインデックスファンド(DC)	0.0	1.7	1.4	-3.6	6.2	4.9	-	11.4	15.2	★★
DC専用:外国REIT・世界型											
野村AM	世界REITインデックスファンド(DC)	-1.0	476.1	1.5	0.6	15.4	7.0	8.9	18.3	19.8	★★★★★
三菱UFJ国際投信	(DC)先進国REITインデックスファンド	-0.3	80.2	1.4	0.6	15.9	6.9	8.8	19.2	20.5	★★★★
三菱UFJ国際投信	(DC)次世代REITオープン	0.0	0.0	3.4	-	-	-	-	-	-	-
大和AM	DC・グローバルREITアクティブ・ファンド	0.3	9.0	1.3	1.0	16.2	9.9	-	18.1	18.9	★★★★★
大和AM	DC・グローバルREITインデックスファンド	0.2	133.8	1.5	0.8	16.1	7.1	8.7	19.2	20.6	★★★★
SBI岡三	DCグローバル・リート・セレクション	-0.0	1.3	1.7	1.5	15.2	5.4	7.2	16.8	20.5	★★
AM-One	ワールドREITアクティブF(DC)《世界のハッピー・オーナー》	0.1	14.6	0.7	-1.4	11.7	5.2	7.2	18.7	20.1	★★★★
AM-One	外国リートインデックスF(DC年金)《世界不動産物語》	0.1	6.0	1.5	0.7	15.7	6.7	-	19.2	20.5	★★★★
AM-One	DC 先進国リートインデックスファンド	0.6	31.1	1.5	1.1	16.1	-	-	19.2	-	★★★★★
三井住友DS	DCグローバル・リートOp.《世界ビルコレクション》	0.0	4.0	1.2	-2.3	13.2	3.5	5.4	17.6	20.9	★★
DC専用:オルタナティブ											
野村AM	DC世界分散投資戦略ファンド(DCグローバル・ビュー)	0.0	0.1	-1.3	-6.2	-	-	-	-	-	-
【上場投資信託(ETF)】											
ETF:国内株式 TOPIX											
野村AM	NEXT FUNDS《TOPIX ETF》	428.2	194,369.5	0.4	21.9	15.6	8.6	10.1	12.5	15.4	★★★★★
日興AM	上場インデックスF《上場TOPIX》	519.5	90,362.0	0.4	21.9	15.6	8.6	10.1	12.5	15.4	★★★★★
三菱UFJ国際投信	MAXIS トピックス上場投信	592.9	29,181.9	0.4	21.9	15.6	8.6	10.0	12.5	15.4	★★★★★
農中全共AM	上場投信 TOPIX	-28.0	1,769.6	0.4	21.9	15.6	-	-	12.5	-	★★★★★
AM-One	One ETF トピックス	9.4	5,140.0	0.4	21.9	15.6	8.6	-	12.5	15.3	★★★★★
ブラックロック	iシェアーズ・コア TOPIX ETF	302.6	14,076.3	0.4	21.9	15.6	8.6	-	12.5	15.4	★★★★★
大和AM	iFreeETF TOPIX(年4)	21.9	542.7	0.4	21.9	-	-	-	-	-	-
ETF:国内株式 日経225											
野村AM	NEXT FUNDS《日経225ETF》	-228.9	88,325.8	-1.6	18.6	14.1	9.3	11.2	15.8	17.5	★★★★★
日興AM	上場インデックスF《上場225》	-43.2	41,860.9	-1.6	18.5	14.0	9.3	11.1	15.8	17.5	★★★★★
日興AM	上場インデックスF《上場日経225(ミニ)》	18.0	125.5	-1.6	18.4	14.0	9.2	11.1	15.8	17.5	★★★★
三菱UFJ国際投信	MAXIS 日経225上場投信	250.9	21,550.5	-1.6	18.5	14.1	9.3	11.2	15.8	17.5	★★★★★
農中全共AM	上場投信 日経225	39.3	2,000.6	-1.6	18.5	14.1	-	-	15.8	-	★★★★
AM-One	One ETF 日経225	94.7	3,531.3	-1.6	18.5	14.1	9.3	-	15.8	17.5	★★★★★
ブラックロック	iシェアーズ・コア 日経225ETF	448.3	11,837.0	-1.6	18.7	14.2	9.4	11.2	15.8	17.5	★★★★★
三井住友DS	SMDAM 日経225上場投信	65.9	1,118.9	-1.6	18.5	14.1	9.3	-	15.8	17.5	★★★★★
大和AM	iFreeETF 日経225(年4)	47.1	246.2	-1.6	18.6	-	-	-	-	-	-
ETF:国内株式 ほか大型株											
野村AM	NEXT FUNDS《日経300ETF》	0.0	34.6	0.4	21.1	15.8	9.6	10.0	12.8	15.0	★★★★★
野村AM	NEXT FUNDS《TOPIX Core 30ETF》	4.5	49.2	-0.6	24.7	18.0	10.9	9.4	14.3	15.7	★★★★
野村AM	NEXT FUNDS《JPX日経400ETF》	61.1	13,968.2	0.2	22.4	15.5	9.0	-	13.1	15.6	★★★★★
野村AM	NEXT FUNDS《企業価値ETF》	0.0	99.3	0.3	20.9	15.3	9.4	-	13.6	15.8	★★★★★
野村AM	NEXT FUNDS《日本株女性活躍ETF》	0.0	80.9	0.5	20.0	12.8	7.8	-	13.6	15.4	★★
野村AM	NEXT FUNDS《株主還元70ETF》	5.9	177.9	0.8	22.5	21.9	-	-	11.9	-	★★★★
野村AM	NEXT FUNDS 日本株高配当70連動型ETF	34.8	883.5	1.7	30.2	22.8	8.3	10.1	13.0	17.2	★★★★
野村AM	NEXT FUNDS《日経高配当株50ETF》	149.2	1,305.5	2.6	40.0	30.8	12.6	-	13.5	17.3	★★★★★
野村AM	NEXT FUNDS《日株ESGリーダーズETF》	0.0	21.5	0.0	19.8	-	-	-	-	-	-
野村AM	NEXT FUNDS 日本株ESGコアETF	0.0	485.7	-0.4	17.2	-	-	-	-	-	-
日興AM	上場インデックスF《上場TOPIX(除く金融)》	0.0	35.0	0.4	19.4	14.3	8.3	-	12.9	15.4	★★★★
日興AM	上場インデックスF《上場JPX日経400》	-11.4	3,507.4	0.2	22.4	15.6	9.0	-	13.1	15.6	★★★★★

運用 会社	ファンド名(愛称)	月間 資金増減 億円	月末 純資産 億円	リターン(%)						リスク(%)		Morningstar ファンドスターズ
				1か月	1年	3年 (年率)	5年 (年率)	10年 (年率)	3年 (年率)	5年 (年率)		
										3年 (年率)	5年 (年率)	
日興AM	上場インデックスF《上場日本経済貢献》	0.0	36.2	0.1	19.5	16.3	10.4	-	12.5	14.4	★★★★★	
日興AM	上場インデックスF《上場高配当》	-49.0	206.8	1.7	29.5	25.2	10.6	11.3	12.7	15.7	★★★★★	
日興AM	上場インデックスF《上場高配当低ボラティリティ》	2.1	44.5	2.0	19.9	16.1	5.8	-	10.9	15.7	★	
三菱UFJ国際投信	MAXIS JPX日経インデックス400上場投信	0.0	6,980.0	0.2	22.5	15.7	9.1	-	13.1	15.6	★★★★	
三菱UFJ国際投信	MAXIS JAPAN 設備・人材積極投資企業200(前向き日本)	0.0	51.0	0.2	17.0	12.3	8.4	-	14.0	16.1	★★★	
三菱UFJ国際投信	MAXISトピックス(除金融)上場投信	0.0	21.3	0.4	19.5	14.2	-	-	12.9	-	★★★	
三菱UFJ国際投信	MAXISカーボン・エフィシエント日本株上場投信	0.0	39.6	0.3	21.3	15.2	-	-	12.6	-	★★★	
大和AM	上場投信・TOPIX Ex-Financials	0.0	37.4	0.4	18.8	14.1	8.2	-	12.8	15.4	★★★	
大和AM	上場投信-FTSE Blossom Japan Index	0.0	11.8	0.3	23.9	18.4	10.1	-	13.4	16.0	★★★★★	
大和AM	上場投信-MSCI日本株人材設備投資指数	-17.2	583.3	-0.0	21.4	16.0	9.6	-	13.5	15.5	★★★★★	
大和AM	上場投信-MSCI日本株女性活躍指数(WIN)	0.0	4.5	0.4	20.6	13.0	7.9	-	13.7	15.5	★★	
大和AM	上場投信-MSCIジャパンESGセレクト・リーダーズ指数	-2.8	123.6	0.3	20.8	15.3	9.6	-	13.1	15.2	★★★★	
大和AM	上場投信-TOPIX高配当40指数	15.3	329.8	0.6	32.0	26.9	12.0	-	13.0	16.2	★★★★★	
農中全共AM	上場投信 JPX日経400	1.6	586.1	0.2	22.3	15.6	-	-	13.1	-	★★★	
農中全共AM	上場投信 TOPIX Ex-Financials	0.0	84.1	0.4	19.4	14.3	8.3	-	12.9	15.4	★★★	
農中全共AM	上場投信 S&P/JPXカーボン・エフィシエント指数	0.0	343.9	0.3	21.3	-	-	-	-	-	-	
AM-One	One ETF JPX日経400	0.0	2,374.0	0.2	22.3	15.5	9.0	-	13.1	15.6	★★★★	
AM-One	One ETF JPX/S&P 設備・人材投資指数	-6.8	591.1	0.1	19.5	16.3	10.4	-	12.5	14.4	★★★★★	
AM-One	One ETF ESG	5.0	83.2	0.3	23.7	18.4	10.1	-	13.4	16.0	★★★★★	
ブラックロック	iシェアーズ JPX日経400 ETF	31.1	3,322.2	0.2	22.5	15.6	9.0	-	13.1	15.6	★★★★★	
ブラックロック	iシェアーズ MSCI 日本株最小分散 ETF	4.4	100.4	1.9	19.9	11.4	5.8	-	10.6	12.8	★★	
ブラックロック	iシェアーズ MSCI ジャパン高配当利回り ETF	63.2	677.5	1.2	28.1	23.3	11.1	-	12.5	15.5	★★★★	
ブラックロック	iシェアーズ JPX/S&P 設備・人材投資 ETF	0.0	136.2	0.1	19.4	16.2	10.3	-	12.5	14.4	★★★★★	
ブラックロック	iシェアーズ MSCI ジャパンSRI ETF	0.0	14.2	-0.7	15.4	-	-	-	-	-	-	
ブラックロック	iシェアーズ MSCI ジャパン気候変動アクション ETF	-4.9	1,186.4	-0.2	-	-	-	-	-	-	-	
三井住友トラスト	SMT ETFカーボン・エフィシエント日本株	0.0	12.9	0.3	21.1	-	-	-	-	-	-	
三井住友DS	SMDAMトピックス上場投信	-21.9	391.2	0.4	21.9	15.6	-	-	12.5	-	★★★★	
グローバルX	GX MSCI ガバナンス・クオリティ-日本株式 ETF	0.0	5.6	-1.5	15.0	-	-	-	-	-	-	
グローバルX	GX MSCI 気候変動対応-日本株式 ETF	0.0	2.6	-0.4	18.0	-	-	-	-	-	-	
グローバルX	GX グローバルリーダーズ ESG-日本株式 ETF	8.6	162.5	-0.1	28.2	-	-	-	-	-	-	
グローバルX	GX Morningstar 高配当 ESG-日本株式 ETF	17.2	80.7	1.1	25.6	-	-	-	-	-	-	
ETF:国内株式 中小型株												
三菱UFJ国際投信	MAXIS JPX 日経中小型株指数上場投信	0.0	3.2	-0.2	9.8	9.8	4.4	-	12.2	18.0	★★	
AM-One	One ETF JPX日経中小型	0.0	38.3	-0.2	9.5	9.6	4.4	-	12.2	18.0	★★	
AM-One	One ETF 高配当日本株	-7.6	216.0	2.4	33.0	21.7	9.6	-	11.1	15.6	★★★★★	
シンプレクス	東証スタンダードTOP20ETF	0.0	6.8	2.2	3.1	0.1	-0.0	-0.2	17.3	21.9	★★	
シンプレクス	東証グロース・コアETF	0.0	35.8	3.0	8.4	-0.2	-0.9	6.3	33.8	33.2	★	
シンプレクス	東証マザーズETF	7.7	169.9	-2.3	3.1	-11.9	-5.8	-	23.6	31.1	★	
グローバルX	GX フィンテック-日本株式 ETF	0.0	3.7	-2.7	5.6	-	-	-	-	-	-	
グローバルX	GX クリーンテック ESG-日本株式 ETF	0.7	24.7	-3.3	-1.8	-	-	-	-	-	-	
グローバルX	GX 中小型リーダーズ ESG-日本株式 ETF	1.9	28.4	0.1	11.8	-	-	-	-	-	-	
グローバルX	GX MSCIスーパーディビデンド-日本株式 ETF	0.8	627.0	3.0	27.2	22.0	-	-	12.0	-	★★★★	
ETF:国内株式 特定地域/セクター/その他												
野村AM	NEXT FUNDS 《銀行業ETF》	60.6	1,052.0	0.8	56.4	30.9	10.8	7.3	17.9	20.5	-	
野村AM	NEXT FUNDS 食品(TOPIX-17)ETF	-4.9	24.1	4.4	20.2	11.6	4.9	8.2	12.5	13.4	-	
野村AM	NEXT FUNDS エネルギー資源(TOPIX-17)ETF	0.0	6.5	8.0	16.0	28.4	3.4	7.0	22.0	26.1	-	
野村AM	NEXT FUNDS 建設・資材(TOPIX-17)ETF	0.0	8.1	2.5	25.3	15.2	5.7	9.5	12.8	16.7	-	
野村AM	NEXT FUNDS 素材・化学(TOPIX-17)ETF	0.1	11.4	0.1	16.4	8.9	3.4	10.5	12.9	16.0	-	
野村AM	NEXT FUNDS 医薬品(TOPIX-17)ETF	0.0	20.3	4.0	13.7	5.3	5.3	10.1	18.0	20.6	-	
野村AM	NEXT FUNDS 自動車・輸送機(TOPIX-17)ETF	0.9	17.0	3.2	22.1	21.7	9.4	7.8	18.5	20.1	-	
野村AM	NEXT FUNDS 鉄鋼・非鉄(TOPIX-17)ETF	0.0	9.0	1.9	39.1	31.1	8.3	5.9	20.9	25.0	-	
野村AM	NEXT FUNDS 機械(TOPIX-17)ETF	3.3	15.1	0.2	24.7	15.2	9.2	10.1	17.6	21.2	-	
野村AM	NEXT FUNDS 電機・精密(TOPIX-17)ETF	3.7	47.4	-3.7	15.7	15.6	11.1	13.5	20.3	20.6	-	
野村AM	NEXT FUNDS 情報通信・サービス他(TOPIX-17)ETF	0.0	19.8	0.3	10.5	8.4	8.0	11.7	13.2	15.3	-	
野村AM	NEXT FUNDS 電力・ガス(TOPIX-17)ETF	0.7	7.3	6.1	24.1	11.8	2.9	3.2	15.5	16.7	-	
野村AM	NEXT FUNDS 運輸・物流(TOPIX-17)ETF	-11.8	15.4	3.2	17.7	12.8	3.9	6.7	15.4	19.1	-	
野村AM	NEXT FUNDS 商社・卸売(TOPIX-17)ETF	0.0	39.1	-1.3	51.4	33.6	19.0	16.1	17.8	19.1	-	
野村AM	NEXT FUNDS 小売(TOPIX-17)ETF	2.3	10.4	1.4	19.1	9.3	5.3	9.0	10.5	13.9	-	
野村AM	NEXT FUNDS 銀行(TOPIX-17)ETF	3.4	35.1	0.8	57.1	31.1	10.7	7.1	18.1	20.8	-	
野村AM	NEXT FUNDS 金融(除銀行)(TOPIX-17)ETF	-8.8	26.2	-0.8	23.4	20.8	10.3	9.5	14.2	17.3	-	
野村AM	NEXT FUNDS 不動産(TOPIX-17)ETF	0.0	4.4	4.3	10.6	12.8	4.8	1.6	16.9	20.5	-	
三菱UFJ国際投信	MAXIS S&P東海上場投信	0.0	60.3	1.4	24.5	15.1	6.3	9.1	14.6	18.5	-	
グローバルX	GX デジタル・イノベーション-日本株式 ETF	0.0	11.2	-0.4	7.6	-	-	-	-	-	-	
グローバルX	GX eコマース-日本株式 ETF	0.0	7.7	-4.1	-14.0	-	-	-	-	-	-	
グローバルX	GX ロボティクス&AI-日本株式 ETF	0.0	12.4	-3.8	1.2	-	-	-	-	-	-	
グローバルX	GX バイオ&ドテック-日本株式 ETF	0.0	13.3	-2.6	-2.6	-	-	-	-	-	-	
グローバルX	GX ゲーム&アニメ-日本株式 ETF	0.0	10.2	-2.7	9.2	-	-	-	-	-	-	
グローバルX	GX 半導体関連-日本株式 ETF	29.3	262.6	-2.1	57.1	-	-	-	-	-	-	
グローバルX	GX レジャー&エンターテインメント-日本株式 ETF	0.0	4.8	-0.8	7.1	-	-	-	-	-	-	
グローバルX	GX メタルビジネス-日本株式 ETF	0.0	3.6	0.9	27.6	-	-	-	-	-	-	
グローバルX	GX 新成長インフラ-日本株式 ETF	0.0	3.6	0.6	10.8	-	-	-	-	-	-	
グローバルX	GX テック・トップ20-日本株式 ETF	0.0	31.9	-1.5	13.3	-	-	-	-	-	-	
グローバルX	GX 日経225 カバード・コール ETF(プレミアム再投資型)	0.0	16.1	1.8	14.5	-	-	-	-	-	-	
ETF:外国株式												
野村AM	NEXT FUNDS 《NASDAQ-100ETF》	-9.8	465.7	1.9	32.6	21.7	22.0	22.8	20.8	21.6	★★★★★	
野村AM	NEXT FUNDS 《NYダウ30種ETF》	2.0	168.9	2.3	17.6	20.7	13.7	15.3	16.1	18.3	★★★★	
野村AM	NEXT FUNDS 《米株NASDAQ(ヘッジ有)ETF》	4.0	37.4	-2.3	19.6	-	-	-	-	-	-	
野村AM	NEXT FUNDS 《NF・米国株NYダウ(ヘッジ有)ETF》	9.8	125.1	-1.9	5.9	-	-	-	-	-	-	
野村AM	NEXT FUNDS 《外国株式(ヘッジ無)ETF》	8.5	397.3	1.7	21.3	21.4	15.0	-	15.7	18.2	★★★★★	
野村AM	NEXT FUNDS 《外国株式(ヘッジ有)ETF》	-9.7	36.7	-2.1	8.6	7.4	7.4	-	15.3	17.1	★★★★★	

運用 会社	ファンド名(愛称)	月間 資金増減 億円	月末 純資産 億円	リターン(%)						リスク(%)		Morningstar ファンドスターズ
				1か月	1年	3年 (年率)	5年 (年率)	10年 (年率)	3年 (年率)	5年 (年率)		
野村AM	NEXT FUNDS《NF米株S&P500ヘッジ有ETF》	-6.6	257.6	-1.9	9.3	-	-	-	-	-	-	-
野村AM	NEXT FUNDS《NF米株S&P500ヘッジETF》	0.6	55.1	2.3	20.9	-	-	-	-	-	-	-
野村AM	NEXT FUNDS《NF米株SP500ESGETF》	0.0	40.9	2.4	23.0	-	-	-	-	-	-	-
野村AM	NEXT FUNDS《欧州株ユーロ・ストック50ヘッジ有ETF》	1.1	10.4	-3.8	20.2	-	-	-	-	-	-	-
野村AM	NEXT FUNDS《ドイツ株DAXヘッジ有ETF》	1.7	22.1	-4.0	17.5	-	-	-	-	-	-	-
日興AM	上場インデックスF《上場S&P500米国株ヘッジ有》	-1.9	463.5	-1.8	8.9	7.3	8.3	-	16.0	17.6	★★★★	-
日興AM	上場インデックスF《上場ダウ平均米国株ヘッジ有》	-12.3	342.0	-1.8	5.7	5.7	-	-	15.5	-	★★★★	-
日興AM	上場インデックスF《上場NASDAQ100米国株ヘッジ無》	2.3	69.2	1.9	32.5	-	-	-	-	-	-	-
日興AM	《上場ダウ平均米国株ヘッジ無》	0.3	6.5	2.3	-	-	-	-	-	-	-	-
日興AM	上場インデックスF《上場NASDAQ100米国株ヘッジ有》	-71.0	255.2	-2.3	19.3	-	-	-	-	-	-	-
三菱UFJ国際投信	MAXIS 海外株式 (MSCIコクサイ)	0.9	169.2	1.7	21.3	21.4	14.8	13.9	15.7	18.2	★★★★	-
三菱UFJ国際投信	MAXIS 米国株式 (S&P500)	4.4	402.3	2.3	21.1	22.8	-	-	16.1	-	★★★★	-
三菱UFJ国際投信	MAXIS 全世界株式(オール・カントリー)	10.5	294.8	1.3	19.7	19.5	-	-	14.4	-	★★★★	-
三菱UFJ国際投信	MAXISナスダック100上場投信	1.0	157.2	1.9	32.7	-	-	-	-	-	-	-
三菱UFJ国際投信	MAXIS米国株式(S&P500)上場投信(ヘッジ有)	15.3	268.4	-1.9	8.9	-	-	-	-	-	-	-
三菱UFJ国際投信	MAXISナスダック100上場投信(ヘッジ有)	16.4	93.7	-2.3	19.5	-	-	-	-	-	-	-
三菱UFJ国際投信	MAXIS NYダウ上場投信(ヘッジ有)	0.0	2.6	-1.9	-	-	-	-	-	-	-	-
三菱UFJ国際投信	MAXIS NYダウ上場投信	-1.0	12.5	2.3	-	-	-	-	-	-	-	-
大和AM	iFreeETF NASDAQ100(ヘッジ有)	19.6	113.1	-2.3	19.5	-	-	-	-	-	-	-
大和AM	iFreeETF NASDAQ100(ヘッジ無)	1.5	14.6	1.8	31.3	-	-	-	-	-	-	-
大和AM	iFreeETF S&P500(ヘッジ無)	5.3	12.2	2.3	-	-	-	-	-	-	-	-
大和AM	iFreeETF S&P500(ヘッジ有)	6.0	23.5	-1.9	-	-	-	-	-	-	-	-
ブラックロック	iシェアーズ S&P 500 米国株 ETF	15.2	584.0	2.4	21.1	22.9	17.0	-	16.1	18.2	★★★★★	-
ブラックロック	iシェアーズ・コア MSCI 先進国株(除く日本) ETF	2.4	179.2	1.9	21.5	21.7	14.8	-	15.6	18.0	★★★★	-
ブラックロック	iシェアーズ ロボティクス ETF	0.4	17.5	-0.8	26.8	18.3	-	-	21.7	-	★★★	-
ブラックロック	iシェアーズ S&P500 米国株 ETF(ヘッジ有)	9.4	545.9	-1.8	9.3	7.6	-	-	16.1	-	★★★★	-
シンプレクス	Simple-X《NYダウETF》	-0.8	12.6	2.2	15.9	19.1	12.0	12.5	16.1	18.2	★★★★	-
グローバルX	GX Morningstar 米国中小型 Moat ETF	1.7	4.6	-0.1	-	-	-	-	-	-	-	-
グローバルX	GX 自動運転&EV ETF	0.0	2.9	-6.2	-	-	-	-	-	-	-	-
グローバルX	GX半導体 ETF	16.3	42.8	-1.8	-	-	-	-	-	-	-	-
グローバルX	GX US テック・トップ20 ETF	-9.4	14.9	2.8	-	-	-	-	-	-	-	-
グローバルX	GX スーパーディビデンド-US ETF	0.2	3.0	2.1	-	-	-	-	-	-	-	-
グローバルX	GX S&P500配当貴族ETF	2.2	29.9	1.6	-	-	-	-	-	-	-	-
ETF:新興国株式												
野村AM	NEXT FUNDS《中国株式・上証50ETF》	-0.9	27.5	-2.9	-5.4	0.4	5.5	7.5	19.0	20.3	★★★★	-
野村AM	NEXT FUNDS《新興国株式(ヘッジ無)ETF》	0.0	22.5	-1.5	7.7	9.5	6.7	-	13.8	18.8	★★★★	-
野村AM	NEXT FUNDS ブラジル株式指数・ボベスバ	0.0	22.1	-2.0	16.1	19.5	10.2	3.7	30.8	35.2	★★★	-
野村AM	NEXT FUNDS ロシア株式指数・RTS	0.0	0.1	-17.2	-45.5	-80.2	-60.7	-37.4	64.2	54.6	-	-
野村AM	NEXT FUNDS インド株式指数・Nifty50連動型	9.1	383.7	1.4	10.1	26.2	13.1	15.1	17.8	24.9	★★★	-
野村AM	NEXT FUNDS《タイ株SET50ETF》	0.0	7.6	3.0	8.8	13.5	2.7	6.2	21.5	24.3	-	-
野村AM	NEXT FUNDS《マレーシア株KLCI ETF》	0.0	5.3	1.7	1.0	9.0	1.3	1.5	12.7	14.1	-	-
日興AM	上場インデックスF《上場パンダ》	-0.8	24.8	-3.4	-5.0	2.7	8.6	8.5	18.1	20.9	★★★★★	-
三菱UFJ国際投信	MAXIS HuaAn中国株式(上海180A株)	-0.3	8.1	-3.2	-2.6	4.1	-	-	16.7	-	★★★★★	-
大和AM	iFreeETF 中国科创板50(STAR50)	0.2	3.9	-0.4	-11.0	-	-	-	-	-	-	-
大和AM	iFreeETF 中国グレーターベイエリア・イノベーション100(GBA100)	0.0	2.5	-4.1	-1.9	-	-	-	-	-	-	-
AM-One	One ETF 南方 中国A株 CSI50	0.0	5.9	-2.9	-6.8	5.8	-	-	18.0	-	★★★★★	-
ブラックロック	iシェアーズ・コア MSCI 新興国株 ETF	0.0	70.5	-1.3	10.4	10.5	7.1	-	13.1	18.1	★★★★	-
グローバルX	GX チャイナEV&バッテリー ETF	0.2	2.3	-5.8	-	-	-	-	-	-	-	-
ETF:債券(国内/海外/新興国)												
野村AM	NEXT FUNDS《国内債券ETF》	7.5	615.5	-0.7	-2.7	-1.7	-0.7	-	2.1	2.2	★★★★	-
野村AM	NEXT FUNDS《外国債券(ヘッジ無)ETF》	11.3	321.0	2.8	5.5	3.7	4.1	-	6.5	5.5	★★★★	-
野村AM	NEXT FUNDS《外国債券(ヘッジ有)ETF》	18.5	1,050.4	-0.8	-7.2	-7.4	-2.5	-	5.5	5.2	★★★	-
野村AM	NEXT FUNDS《新興国債券(ヘッジ無)ETF》	0.1	27.5	2.3	8.8	2.3	4.0	-	8.4	10.0	★★★	-
日興AM	上場インデックスF《上場米債(ヘッジ無)》	-12.0	230.2	2.9	0.9	4.1	5.5	-	6.9	6.2	★★★	-
日興AM	上場インデックスF《上場米債(ヘッジ有)》	98.4	780.0	-1.2	-9.7	-9.2	-2.7	-	6.9	6.8	★★	-
ブラックロック	iシェアーズ ユーロ建て投資適格社債 ETF(ヘッジ有)	20.9	46.0	-0.6	-3.7	-	-	-	-	-	-	-
野村AM	NEXT FUNDS《米国社債1-10年(ヘッジ有)ETF》	2.8	142.8	-0.7	-4.1	-5.0	-	-	4.6	-	★★★★	-
野村AM	NEXT FUNDS《米国債7-10(ヘッジ無)ETF》	14.5	67.6	2.9	0.9	-	-	-	-	-	-	-
野村AM	NEXT FUNDS《米国債7-10(ヘッジ有)ETF》	30.8	251.4	-1.4	-9.6	-	-	-	-	-	-	-
野村AM	NEXT FUNDS《ドイツ国債7-10年ヘッジ有ETF》	0.4	2.8	-0.6	-	-	-	-	-	-	-	-
野村AM	NEXT FUNDS《フランス国債7-10ヘッジ有ETF》	0.1	2.1	-0.4	-	-	-	-	-	-	-	-
日興AM	上場インデックスF《上場外債・毎月》	0.5	349.8	2.7	5.0	3.4	3.8	3.6	6.5	5.5	★★★★	-
日興AM	上場インデックスF《上場新興国債》	0.9	191.1	1.2	14.0	8.1	6.1	3.6	6.3	8.5	★★★★	-
日興AM	上場インデックスファンド豪州国債(ヘッジ有)《上場豪債(ヘッジ有)》	0.1	52.3	-0.0	-3.5	-	-	-	-	-	-	-
日興AM	上場インデックスファンド豪州国債(ヘッジ無)《上場豪債(ヘッジ無)》	1.3	42.3	1.2	-0.1	-	-	-	-	-	-	-
日興AM	上場インデックスFフランス国債(ヘッジ無)	-0.5	3.1	2.7	8.0	-	-	-	-	-	-	-
日興AM	上場インデックスFフランス国債(ヘッジ有)	7.5	83.2	-0.4	-7.9	-	-	-	-	-	-	-
ブラックロック	iシェアーズ・コア 米国債7-10年 ETF(ヘッジ有)	108.7	1,435.7	-1.4	-9.4	-9.0	-2.5	-	6.9	6.8	★★	-
ブラックロック	iシェアーズ 米国債3-7年 ETF(ヘッジ有)	26.8	203.0	-0.6	-6.4	-	-	-	-	-	-	-
ブラックロック	iシェアーズ 米ドル建て投資適格社債 ETF(ヘッジ有)	1.3	355.1	-1.7	-6.3	-7.9	-1.5	-	9.4	9.0	★★★	-
ブラックロック	iシェアーズ 米ドル建てハイイールド社債 ETF(ヘッジ有)	5.3	171.9	-0.0	0.7	-2.0	-0.4	-	8.8	9.2	★★★	-
ブラックロック	iシェアーズ・コア 米国債7-10年 ETF	22.7	325.8	2.9	0.3	4.0	5.6	-	6.9	6.2	★★	-
ブラックロック	iシェアーズ・コア 日本国債 ETF	147.4	464.1	-1.2	-3.8	-2.4	-	-	3.0	-	★	-
ブラックロック	iシェアーズ 米国債1-3年 ETF	-46.9	526.7	4.1	5.9	-	-	-	-	-	-	-
ブラックロック	iシェアーズ 米国債20年超 ETF(ヘッジ有)	160.3	779.9	-3.9	-17.6	-	-	-	-	-	-	-
ブラックロック	iシェアーズ 米ドル建て新興国債券 ETF(ヘッジ有)	0.9	61.7	-2.2	-1.9	-	-	-	-	-	-	-
ブラックロック	iシェアーズ 米国政府系機関ジニーメイMBS ETF(ヘッジ有)	0.0	6.6	-1.2	-7.8	-	-	-	-	-	-	-
ブラックロック	iシェアーズ 気候リスク調整世界国債 ETF(除く日本・ヘッジあり)	0.0	29.3	-0.8	-8.2	-	-	-	-	-	-	-
ブラックロック	iシェアーズ ドイツ国債 ETF(ヘッジ有)	-5.2	140.2	-0.5	-8.6	-	-	-	-	-	-	-
三菱UFJ国際投信	MAXIS米国国債7-10年上場投信(ヘッジ無)	-9.2	96.2	2.8	0.9	-	-	-	-	-	-	-

運用 会社	ファンド名(愛称)	月間 資金増減 億円	月末 純資産 億円	リターン(%)						リスク(%)		Morningstar ファンドスターズ
				1か月	1年	3年 (年率)	5年 (年率)	10年 (年率)	3年 (年率)	5年 (年率)		
三菱UFJ国際投信	MAXIS米国国債7-10年上場投信(ヘッジ有)	3.1	16.5	-1.3	-9.4	-	-	-	-	-	-	-
ETF:REIT(国内/海外)												
農中全共AM	上場投信 東証REIT Core指数	-21.0	505.2	1.5	-1.2	7.4	-	-	11.1	-	★★★★★	
野村AM	NEXT FUNDS《東証REIT ETF》	88.2	4,925.1	1.5	-3.3	6.5	5.4	7.5	11.4	15.2	★★★★★	
野村AM	NEXT FUNDS《外国REIT(ヘッジ無)ETF》	4.5	186.6	1.5	1.0	16.5	7.6	-	19.3	20.7	★★★★★	
日興AM	上場インデックスF Jリート(東証REIT指数)隔月	-10.9	2,011.6	1.5	-3.4	6.3	5.2	7.4	11.4	15.2	★★★★★	
日興AM	上場インデックスF 豪州リート《上場Aリート》	0.0	128.5	2.8	4.1	13.9	5.9	7.9	24.9	30.8	-	
日興AM	上場インデックスF《上場Jリート隔月(ミニ)》	10.4	333.2	1.5	-3.4	6.4	-	-	11.4	-	★★★★	
日興AM	上場インデックスF《上場アジアリート》	0.2	39.9	-2.0	-5.5	6.7	3.7	-	13.1	16.4	-	
日興AM	上場インデックスF《上場ESGリート》	0.0	331.8	1.5	-3.6	-	-	-	-	-	-	
三菱UFJ国際投信	MAXIS Jリート上場投信	-6.5	1,923.9	1.5	-3.3	6.5	5.3	-	11.4	15.2	★★★★★	
三菱UFJ国際投信	MAXIS 高利回りリート上場投信	3.2	271.0	1.5	-2.3	8.7	7.0	-	12.0	16.3	★★★★★	
三菱UFJ国際投信	MAXIS Jリート・コア上場投信	20.8	500.2	1.5	-1.1	7.4	5.6	-	11.1	15.5	★★★★★	
大和AM	上場投信-東証REIT指数	42.5	2,131.1	1.5	-3.3	6.5	5.4	-	11.4	15.2	★★★★★	
大和AM	上場投信-東証REIT Core指数	11.2	252.4	1.5	-1.2	7.4	-	-	11.1	-	★★★★★	
農中全共AM	上場投信 東証REIT指数	-41.9	1,939.1	1.5	-3.4	6.4	5.3	-	11.4	15.2	★★★★★	
AM-One	One ETF 東証REIT指数	-92.4	1,024.2	1.5	-3.3	6.5	-	-	11.4	-	★★★★★	
ブラックロック	iシェアーズ・コア Jリート ETF	88.9	3,272.1	1.5	-3.3	6.5	5.4	-	11.4	15.2	★★★★★	
ブラックロック	iシェアーズ 米国リート ETF	-0.3	94.0	1.7	1.8	18.6	9.1	-	19.6	20.5	★★★★	
ブラックロック	iシェアーズ グリーンJリート ETF	1.4	87.0	1.3	-5.2	-	-	-	-	-	-	
三井住友DS	SMDAM 東証REIT指数上場投信	48.8	1,092.4	1.5	-3.3	6.5	5.3	-	11.3	15.1	★★★★★	
シンプレクス	東証REIT ETF	14.0	535.9	1.4	-3.5	6.3	-	-	11.4	-	★★★★	
グローバルX	GX ロジスティクス・J-REIT ETF	1.4	250.1	0.1	-11.1	0.1	-	-	14.7	-	★	
グローバルX	GX グリーン・J-REIT ETF	0.0	41.8	1.5	-6.1	-	-	-	-	-	-	
グローバルX	GX ロジスティクス・REIT ETF	0.0	1.2	6.2	-	-	-	-	-	-	-	
ETF:アロケーション型												
野村AM	NEXT FUNDS《米国バランス保守型ヘッジ有ETF》	0.0	4.1	-1.5	-	-	-	-	-	-	-	
ETF:コモディティ(商品)												
野村AM	NEXT FUNDS《金価格連動ETF》	2.1	97.8	2.7	17.6	9.6	14.6	5.7	12.9	11.4	-	
野村AM	NEXT FUNDS《プラチナ先物ETF》	0.0	3.9	6.9	21.6	12.3	9.5	-1.1	20.5	21.6	-	
野村AM	NEXT FUNDS《原油先物ETF》	-17.7	221.8	5.6	3.2	51.6	-4.0	-9.9	32.9	52.5	-	
シンプレクス	WTI原油価格連動型上場投信	-23.6	247.2	5.7	-0.6	48.1	-1.2	-7.9	34.7	53.9	-	
ETF:オルタナティブ												
日興AM	上場インデックスF《上場高配当低ボラβヘッジ》	0.0	27.5	1.6	1.3	0.8	-2.1	-	5.2	5.1	-	
三菱UFJ国際投信	MAXIS 日本株高配当70マーケットニュートラル	0.0	96.6	1.7	6.3	8.1	2.4	-	5.5	5.7	-	
グローバルX	GX NASDAQ100・カバード・コール ETF	2.5	26.1	1.4	-	-	-	-	-	-	-	
グローバルX	GX S&P500・カバード・コール ETF	-1.9	9.7	1.8	-	-	-	-	-	-	-	
ETF:トレーディング・ブルベア型												
野村AM	NEXT FUNDS《日経レバレッジ指数ETF》	688.1	2,801.0	-4.2	35.4	25.1	13.9	17.5	33.2	36.0	-	
野村AM	NEXT FUNDS《日経インバース指数ETF》	-26.4	449.5	1.7	-18.7	-16.2	-13.3	-14.6	15.6	17.4	-	
野村AM	NEXT FUNDS《日経ダブルインバース指数ETF》	-273.8	1,979.4	3.2	-35.2	-31.7	-27.6	-	30.6	34.1	-	
野村AM	NEXT FUNDS《JPX日経400ダブルインバース》	0.0	1.2	-0.6	-38.3	-32.1	-25.6	-	25.8	31.3	-	
野村AM	NEXT FUNDS《JGB先物ダブルインバースETF》	99.2	109.7	-0.1	-	-	-	-	-	-	-	
日興AM	上場インデックスF《上場日経2倍》	11.5	43.7	-4.0	35.7	25.1	13.9	-	32.7	35.9	-	
日興AM	《上場S&P500レバレッジ2倍》	0.0	3.8	-3.8	-	-	-	-	-	-	-	
日興AM	《上場S&P500インバース》	25.3	36.9	1.6	-	-	-	-	-	-	-	
三菱UFJ国際投信	ETF VIX短期先物指数	-10.1	170.3	-0.8	-68.8	-58.2	-42.9	-46.5	50.6	81.2	-	
大和AM	上場投信-日経平均レバレッジ・インデックス	15.0	73.7	-4.2	35.1	25.2	14.1	-	33.2	36.1	-	
大和AM	上場投信-日経平均ダブルインバース・インデックス	-9.6	148.5	3.2	-35.3	-31.7	-27.6	-	30.6	34.1	-	
大和AM	上場投信-TOPIXレバレッジ(2倍)指数	-2.1	19.9	0.0	43.8	29.1	13.4	-	26.2	31.5	-	
大和AM	上場投信-TOPIXダブルインバース(-2倍)指数	-0.9	13.9	-0.8	-37.6	-32.0	-24.7	-	24.7	31.0	-	
大和AM	上場投信-日経平均インバース・インデックス	-15.7	180.3	1.6	-18.8	-16.3	-13.4	-	15.6	17.3	-	
大和AM	上場投信-TOPIXインバース(-1倍)指数	1.7	157.6	-0.4	-20.5	-16.8	-12.1	-	12.6	15.6	-	
大和AM	JPX日経400レバレッジ・インデックス	0.0	13.1	-0.2	44.8	29.0	14.4	-	27.5	32.1	-	
大和AM	JPX日経400インバース・インデックス	0.0	2.0	-0.3	-20.9	-16.9	-12.5	-	13.1	15.7	-	
大和AM	JPX日経400ダブルインバース・インデックス	0.0	1.5	-0.7	-38.3	-32.2	-25.9	-	25.8	31.2	-	
大和AM	iFreeETF NASDAQ100インバース	1.1	83.4	1.8	-21.9	-	-	-	-	-	-	
大和AM	iFreeETF NASDAQ100レバレッジ	11.6	50.1	-4.7	-	-	-	-	-	-	-	
大和AM	iFreeETF NASDAQ100ダブルインバース	7.9	40.2	3.5	-	-	-	-	-	-	-	
大和AM	iFreeETF S&P500レバレッジ	1.9	6.9	-3.8	-	-	-	-	-	-	-	
大和AM	iFreeETF S&P500インバース	1.3	42.9	1.6	-	-	-	-	-	-	-	
大和AM	iFreeETF S&P500ダブルインバース	5.9	10.7	3.1	-	-	-	-	-	-	-	
シンプレクス	TOPIXブル2倍上場投信	-29.4	98.1	0.1	43.9	29.2	13.4	15.6	26.3	31.5	-	
シンプレクス	TOPIXベア上場投信	10.3	69.9	-0.4	-20.5	-16.8	-12.2	-13.3	12.6	15.5	-	
シンプレクス	中国H株ブル2倍上場投信	-0.3	20.1	-11.3	-19.6	-23.9	-18.9	-7.7	51.0	46.7	-	
シンプレクス	中国H株ベア上場投信	3.5	9.5	11.2	5.0	17.2	7.7	-0.6	34.0	29.2	-	
シンプレクス	日経平均ブル2倍上場投信	42.3	286.1	-4.2	35.2	25.2	14.3	17.7	33.2	36.0	-	
シンプレクス	日経平均ベア上場投信	0.7	151.2	1.7	-18.7	-16.3	-13.4	-14.7	15.6	17.3	-	
シンプレクス	TOPIXベア2倍上場投信	-1.4	43.7	-0.8	-37.6	-31.9	-24.6	-	24.9	31.0	-	
シンプレクス	日経平均ベア2倍上場投信	-33.9	565.4	3.3	-35.0	-31.6	-27.3	-	30.7	34.2	-	
シンプレクス	JPX日経400ベア2倍上場投信(ダブルインバース)	0.0	3.7	-0.7	-38.6	-32.5	-26.0	-	25.8	31.2	-	
楽天投信	楽天ETF-日経レバレッジ指数(225ダブルブル)	17.1	163.6	-4.2	35.6	25.5	14.7	-	33.2	36.0	-	
楽天投信	楽天ETF-日経ダブルインバース指数(225ダブルベア)	-12.2	511.7	3.2	-34.9	-31.4	-27.0	-	30.7	34.3	-	

<外国籍投資信託の運用実績 2023年8月末時点>

※ 国内純資産額「0」のものを除く。騰落率は分配金の税を考慮せず足しこみ、年率換算はしていない。

Table with columns: ファンド名, 通貨, 代行金融機関, 運用会社, 国内純資産(百万円), 基準価額(外貨), 基準価額(円), 騰落率(%) (6月, 1年, 2年, 3年, 5年). Rows include various funds like DWS, ジャナス, グローバル, etc.

Table with columns: ファンド名, 通貨, 代行金融機関, 運用会社, 国内純資産(百万円), 基準価額(外貨), 基準価額(円), 騰落率(%), and 6ヶ月, 1年, 2年, 3年, 5年. Includes sections for 合計, 派生商品型, and 不動産型.

ファンド名	通貨	代行金融機関	運用会社	国内純資産 (百万円)	基準価額 (外貨)	基準価額 (円)	騰落率(%)							
							6か月	1年	2年	3年	5年			
合計				46,918										
その他														
オファブ・ストラテジーF-NKプレミアムCATボンドF 円(ヘッジ有)	(円)	SMBC日興	フランクリン・テンプレット・ジャパン	1,409	10,528.00	10,528.0	10.8	7.7	5.0	5.9	-			
オファブ・ストラテジーF-NKプレミアムCATボンドF 米ドル	(米ドル)	SMBC日興	フランクリン・テンプレット・ジャパン	4,024	111.89	16,246.4	20.4	17.9	48.3	54.2	-			
日興ワイルド・ハースト・デンマーク・カバード債券米ドル(米ドルヘッジ)	(米ドル)	SMBC日興	ニッセイAM	3,084	78.74	11,433.0	9.4	5.5	9.4	11.4	-			
ダイワ・WFシリーズ-ダイワ・ブラックストーン・プライベート・クレジिटF(米ドル)	(米ドル)	大和	ダイワAM(3-Roll)	47,499	102.25	14,846.7	-	-	-	-	-			
ダイワワイルド-ワイルド・パフォーマンス運動ボンドプラスF15-05(豪ドル)	(豪ドル)	三菱UFJMS	三菱UFJ国際投信	11,964	0.95	88.4	3.4	0.1	10.4	14.4	19.9			
ダイワワイルド-ワイルド・パフォーマンス運動ボンドプラスF15-10(豪ドル)	(豪ドル)	三菱UFJMS	三菱UFJ国際投信	6,969	1.01	93.4	5.6	2.3	17.4	21.1	21.7			
ダイワワイルド-ワイルド・パフォーマンス運動ボンドプラスF16-03(豪ドル)	(豪ドル)	三菱UFJMS	三菱UFJ国際投信	5,676	0.99	91.6	7.8	7.9	20.7	26.9	19.6			
DIAMマイト-アスペクトマネージド・フューチャーズF 米ドル	(米ドル)	三菱UFJMS	AM Oneインターナショナル	1,745	13.00	1,887.6	7.5	12.0	77.6	104.4	80.7			
DIAMマイト-アスペクトマネージド・フューチャーズF 豪ドル	(豪ドル)	三菱UFJMS	AM Oneインターナショナル	97	10.35	960.3	3.1	6.4	56.0	74.8	51.2			
DIAMマイト-アスペクトマネージド・フューチャーズF 円	(円)	三菱UFJMS	AM Oneインターナショナル	4,406	11,154.00	11,154.0	-2.4	4.7	27.7	39.9	24.5			
CSユニバーサルT3-東京海上CATボンド 円(年2回)	(円)	三菱UFJMS	東京海上AM	640	10,017.00	10,017.0	6.7	0.8	3.3	7.6	8.3			
CSユニバーサルT3-東京海上CATボンド 米ドル(年2回)	(米ドル)	三菱UFJMS	東京海上AM	698	10.58	1,536.2	16.7	11.5	45.2	56.6	56.1			
7ムンディSF-SMBC・アムンディプロテクトF 米ドルST201803	(米ドル)	アムンディ	7ムンディAM(ハリ)	21,309	103.05	14,962.9	8.9	6.2	27.7	31.2	36.1			
7ムンディSF-SMBC・アムンディプロテクトF 米ドルST201809	(米ドル)	アムンディ	7ムンディAM(ハリ)	2,560	102.25	14,846.7	8.1	4.5	24.6	28.3	-			
CSユニバーサルT3-外貨建てマン AHLスマートレバレッジ戦略F	(米ドル)	クレディ・スイス	ダイワAM(ヨーロッパ)	6,122	94.88	13,776.6	11.0	7.7	7.4	26.6	-			
CSユニバーサルT3-ダイワ・WIL3号ベンチャーキャピタルF	(米ドル)	クレディ・スイス	ダイワAM(ヨーロッパ)	4,310	97.33	14,132.3	6.2	3.6	-	-	-			
CSユニバーサルT3-プレミアム・キャリ-戦略F 米ドル(5日ロール)	(米ドル)	クレディ・スイス	クレディ・スイス・マネジメント(ケイマン)	2,974	10.50	1,524.6	10.7	-	-	-	-			
CSユニバーサルT3-プレミアム・キャリ-戦略F 円(5日ロール)	(円)	クレディ・スイス	クレディ・スイス・マネジメント(ケイマン)	10,341	1,010.00	1,010.0	0.4	-	-	-	-			
CSユニバーサルT3-プレミアム・キャリ-戦略F ユーロ(5日ロール)	(ユーロ)	クレディ・スイス	クレディ・スイス・マネジメント(ケイマン)	58	10.32	1,634.1	12.9	-	-	-	-			
CSユニバーサルT3-プレミアム・キャリ-戦略F 豪ドル(5日ロール)	(豪ドル)	クレディ・スイス	クレディ・スイス・マネジメント(ケイマン)	482	10.40	964.9	5.7	-	-	-	-			
CSユニバーサルT3-グローバル・セレクト・キャリ-戦略F 米ドル	(米ドル)	クレディ・スイス	クレディ・スイス・マネジメント(ケイマン)	6,275	10.67	1,549.3	11.0	-	-	-	-			
CSユニバーサルT3-グローバル・セレクト・キャリ-戦略F 円	(円)	クレディ・スイス	クレディ・スイス・マネジメント(ケイマン)	14,128	1,023.00	1,023.0	0.8	-	-	-	-			
CSユニバーサルT3-グローバル・セレクト・キャリ-戦略F ユーロ	(ユーロ)	クレディ・スイス	クレディ・スイス・マネジメント(ケイマン)	286	10.47	1,657.8	13.5	-	-	-	-			
CSユニバーサルT3-グローバル・セレクト・キャリ-戦略F 豪ドル	(豪ドル)	クレディ・スイス	クレディ・スイス・マネジメント(ケイマン)	950	10.55	978.8	6.1	-	-	-	-			
CSユニバーサルT3-プレミアム・キャリ-戦略F 米ドル	(米ドル)	クレディ・スイス	クレディ・スイス・マネジメント(ケイマン)	34,116	10.98	1,594.3	10.6	11.7	-	-	-			
CSユニバーサルT3-プレミアム・キャリ-戦略F 円	(円)	クレディ・スイス	クレディ・スイス・マネジメント(ケイマン)	47,536	1,043.00	1,043.0	0.5	1.3	-	-	-			
CSユニバーサルT3-プレミアム・キャリ-戦略F ユーロ	(ユーロ)	クレディ・スイス	クレディ・スイス・マネジメント(ケイマン)	949	10.64	1,684.7	13.0	19.3	-	-	-			
CSユニバーサルT3-プレミアム・キャリ-戦略F 豪ドル	(豪ドル)	クレディ・スイス	クレディ・スイス・マネジメント(ケイマン)	4,455	10.82	1,003.9	5.7	4.2	-	-	-			
スーパー・ファンディング・グリーン・ユーロ	(米ドル)	スーパーファンドJ	スーパーファンド・ジャパン・トレーディング(ケイマン)	82	40.90	40.9	-32.5	-44.3	-52.5	-49.0	-41.4			
スーパー・ファンディング・グリーン・ユーロ	(米ドル)	スーパーファンドJ	スーパーファンド・ジャパン・トレーディング(ケイマン)	81	0.39	56.6	-25.3	-38.6	-43.5	-39.0	-30.5			
スーパー・ファンディング・グリーン・ユーロ	(円)	スーパーファンドJ	スーパーファンド・ジャパン・トレーディング(ケイマン)	1,054	106.91	106.9	-17.1	-25.9	-22.8	-22.7	31.6			
スーパー・ファンディング・グリーン・ユーロ	(米ドル)	スーパーファンドJ	スーパーファンド・ジャパン・トレーディング(ケイマン)	66	0.74	107.4	-17.3	-27.7	-25.3	-24.3	28.5			
スーパー・ファンディング・グリーン・ユーロ	(円)	スーパーファンドJ	スーパーファンド・ジャパン・トレーディング(ケイマン)	416	49.59	49.6	-25.0	-35.5	-39.6	-36.0	-30.5			
スーパー・ファンディング・グリーン・ユーロ	(米ドル)	スーパーファンドJ	スーパーファンド・ジャパン・トレーディング(ケイマン)	119	0.53	77.0	-19.9	-31.0	-32.1	-27.7	-10.4			
スーパー・ファンディング・グリーン・ユーロ	(円)	スーパーファンドJ	スーパーファンド・ジャパン・トレーディング(ケイマン)	72	32.66	32.7	-8.4	-17.0	-30.0	-22.3	-50.5			
スーパー・ファンディング・グリーン・ユーロ	(円)	スーパーファンドJ	スーパーファンド・ジャパン・トレーディング(ケイマン)	256	69.82	69.8	4.6	-1.7	-2.3	2.4	-7.6			
スーパー・ファンディング・グリーン・ユーロ	(円)	スーパーファンドJ	スーパーファンド・ジャパン・トレーディング(ケイマン)	130	80.24	80.2	-9.6	-	-	-	-			
スーパー・ファンディング・グリーン・ユーロ	(米ドル)	スーパーファンドJ	スーパーファンド・ジャパン・トレーディング(ケイマン)	29	0.82	119.1	-9.3	-	-	-	-			
HSBC 北米株	(米ドル)	HSBC	HSBCグローバル・インベストメンツ	2,006	465.32	67,564.5	8.3	8.6	38.1	58.6	63.4			
HSBC G(ベスト)	(米ドル)	香港上海銀行	HSBCグローバルAM(UK)	8	12.06	1,751.3	11.6	9.0	8.2	55.0	75.8			
HSBC G(ベスト)	(米ドル)	香港上海銀行	HSBCグローバルAM(UK)	19	16.65	2,417.0	8.9	5.5	9.0	38.3	38.4			
HSBC G(ベスト)	(米ドル)	香港上海銀行	HSBCグローバルAM(UK)	36	13.76	1,998.5	20.6	32.0	17.9	41.1	16.2			
HSBC G(ベスト)	(米ドル)	香港上海銀行	HSBCグローバルAM(HK)	2	108.23	15,714.7	-2.9	3.6	-0.1	11.6	14.9			
HSBC G(ベスト)	(米ドル)	香港上海銀行	HSBCグローバルAM(UK)	15	72.79	10,569.7	13.3	17.2	40.2	123.0	100.5			
HSBC G(ベスト)	(米ドル)	香港上海銀行	HSBCグローバルAM(シンガポール)	30	250.63	36,392.1	19.3	14.9	45.0	123.1	74.2			
HSBC G(ベスト)	(米ドル)	香港上海銀行	HSBCグローバルAM(HK)	65	91.32	13,259.5	-4.6	-0.2	-7.6	-0.3	14.6			
HSBC G(ベスト)	(米ドル)	香港上海銀行	HSBCグローバルAM(UK)	24	4.69	681.0	7.3	5.5	-21.9	15.4	16.0			
HSBC G(ベスト)	(米ドル)	香港上海銀行	HSBCグローバルAM(UK)	3	25.60	3,717.7	10.8	12.6	-4.2	24.6	23.1			
HSBC G(ベスト)	(ユーロ)	香港上海銀行	HSBCグローバルAM(仏)	5	43.40	6,871.5	18.0	35.3	34.2	92.6	46.3			
HSBC G(ベスト)	(米ドル)	香港上海銀行	HSBCグローバルAM(HK)	3	20.16	2,926.8	12.7	10.9	20.9	47.4	45.6			
HSBC G(ベスト)	(米ドル)	香港上海銀行	HSBCグローバルAM(USA)	18	13.53	1,963.8	9.0	15.2	10.2	19.9	20.7			
HSBC 米株	(米ドル)	香港上海銀行	HSBCグローバルAM(UK)	15	20.90	3,035.0	15.1	13.7	27.9	72.1	68.9			
UBS グリデュ-シヨス-キー・マルチマネジャー・ヘッジ・ファンド F-acc米ドルヘッジ	(米ドル)	UBS SuMi TRUST	UBS スイス	6,373	116.73	16,949.2	9.7	7.7	32.8	46.4	44.7			
UBS グリデュ-シヨス-キー・マルチマネジャー・ヘッジ・ファンド F-円ヘッジ	(円)	UBS SuMi TRUST	UBS S&I	1,775	10,507.00	10,507.0	-0.5	-2.6	-6.1	-0.8	-1.1			
UBS キー・セレクト-シヨス-キー・マルチマネジャー・ヘッジ・ファンド F-acc(円ヘッジ)	(米ドル)	UBS SuMi TRUST	UBS S&I	3,573	9,850.00	9,850.0	8.6	5.9	-22.9	9.4	-			
UBS キー・セレクト-シヨス-キー・マルチマネジャー・ヘッジ・ファンド F-acc	(米ドル)	UBS SuMi TRUST	UBS S&I	5,611	107.26	15,574.2	19.4	17.3	8.9	62.1	-			
MSスターファンズ	(米ドル)	三田	三田キャピタル・プライベート	7,782	1.02	148.6	6.7	7.8	-	-	-			
トレード・ファイナンス・ダイナミック・オポチュニティーズ F A	(米ドル)	Teneo	ゴードン・キートン・ホール・Pte.	204	10,538.00	1,530,117.6	7.3	5.5	33.3	36.1	32.4			
バラック・ストラクチャー・トレード・ファイナンス・セグリゲテッドP B4	(米ドル)	Teneo	バラックFM	2,101	0.74	107.0	1.9	-6.3	-0.1	6.2	-			
合計				277,035										

外貨建てマネー・マーケットファンド 国内純資産ランキング(2023年8月末時点)

(単位:百万円)

ファンド名	通貨	代行金融機関	運用会社	国内純資産
1 ノムラ外貨MMF-USDドル MMF	(米ドル)	野村	ノムラAM(UK)	619,171
2 ニッコウMMF USDドル	(米ドル)	SMBC日興	日興AM ヨーロッパ	377,055
3 ダイワ外貨MMF(USDドル)	(米ドル)	大和	ダイワAM(ヨーロッパ)	328,822
4 スーパーMMF B(米ドル)	(米ドル)	三菱UFJMS	ブラックロック・ファイナンシャル・マネジメント	220,603
5 ノムラ外貨MMF-豪ドル MMF	(豪ドル)	野村	ノムラAM(UK)	162,247
6 GS 米ドルファンド-GS UT(アイルランド)	(米ドル)	GSAM	ゴールドマン・サックスAM	153,741
7 外貨建MMF(米ドル)	(米ドル)	みずほ	AM Oneインターナショナル	90,554
8 スーパーMMF インスティテューショナル I(米ドル)	(米ドル)	三菱UFJMS	ブラックロック・ファイナンシャル・マネジメント	82,872
9 ノムラ・グローバル・セレクトT・アメリカ MMF	(米ドル)	野村	ノムラAM(UK)	72,481
10 ノムラ外貨MMF-NZドル MMF	(NZドル)	野村	ノムラAM(UK)	29,342
11 南アフリカランドMMF-ホライズンT	(南アランド)	SBI新生銀行	インベストテックAM(カーンジー)	9,780
12 ノムラ外貨MMF-英ポンド MMF	(英ポンド)	野村	ノムラAM(UK)	7,950
13 ノムラ外貨MMF-カナダドル MMF	(カナダドル)	野村	ノムラAM(UK)	6,961
14 トルコリラMMF-マルチ・ストラテジーズ・ファンド	(トルコリラ)	東海東京	損保ジャパン日本興亜AM	5,435
15 UBS MMF- 米ドル(カナダドル・ヘッジ)	(カナダドル)	UBS SuMi TRUST	UBSAMスイス	213
合計				2,167,227

出所:日本証券業協会発表より投資信託事情が作成

外国籍投資信託(国内販売)代行金融機関別、国内純資産ランキング (2023年8月末時点)

(単位:百万円)

代行金融機関	国内純資産	本数	代行金融機関	国内純資産	本数
1 SMBC日興	3,340,235	191	16 ツアー投資顧問	18,262	2
2 野村	1,198,094	123	17 ドイツ	15,759	8
3 三菱UFJMS	883,563	82	18 SBI新生銀行	9,780	1
4 UBS SuMi TRUST	458,357	64	19 アイザワ	8,831	5
5 大和	410,007	24	20 三田	7,782	1
6 クレディ・スイス	358,214	29	21 東海東京	6,950	2
7 GSAM	337,437	34	22 Teneo Partners	7,239	5
8 アライアンス・B	200,557	17	23 スーパーファンドJ	2,305	10
9 みずほ	122,257	16	24 HSBC	2,006	1
10 シティグループ	71,671	30	25 JPモルガン	382	1
11 ゴールドマンS	65,500	10	26 香港上海銀行	243	13
12 モルガン・スタンレー	56,164	2	27 キャピタル・パートナーズ	221	1
13 アムンディJ	23,869	2	28 丸三	49	1
14 ノイデリテイ	23,743	1	総計	7,649,537	684
15 バ クレイズ	20,060	8			

出所:日本証券業協会発表より投資信託事情が作成

◆◆◆◆◆ 投信概況 2023年8月中の委託会社別設定・解約状況(実績ベース)(単位 100万円) ◆◆◆◆◆

I 株式投信

(1) 追加型 設定 解約 償還 純資産総額 資金増減					
野村 A M	690,477	467,918	69	43,627,804	222,490
日興 A M	195,655	141,911	0	20,051,408	53,744
大和 A M	397,148	217,658	5,340	22,849,941	174,150
S B I 岡三	30,758	24,607	0	727,648	6,151
T & D A M	4,543	3,135	0	108,562	1,408
明治安田 A M	16,915	6,647	0	451,761	10,268
JP モルガン	4,961	14,497	0	748,916	- 9,536
インベスコ	103,915	10,969	271	1,247,620	92,675
シュローダー	1,178	2,284	0	154,368	- 1,106
アパディーン	171	21	0	5,748	150
農中全共 A M	19,908	20,497	0	899,514	- 589
ニッセイ A M	79,607	52,964	0	3,077,515	26,643
モルガン・S	10	75	2,687	521	- 2,752
フィデリティ投信	112,030	67,888	0	4,128,396	44,142
ベアリングス	102	486	0	34,210	- 384
ドイチェ A M	3,503	3,277	0	212,318	226
ゴールドマン・S	30,630	43,568	0	2,362,727	- 12,938
アライアンス・B	75,936	56,165	0	3,602,711	19,771
パイナップリッジ	8,674	2,678	945	242,423	5,051
三菱UFJ 国際投信	542,455	216,712	683	19,853,896	325,060
ビクテ投信	37,622	33,305	0	2,183,629	4,317
S O M P O	11,718	5,324	504	425,787	5,890
A M - O n e	221,960	180,128	1,309	10,653,581	40,523
ブラックロック	194,106	47,661	0	4,414,488	146,445
東京海上 A M	20,675	26,483	0	1,421,654	- 5,808
U B S A M	2,156	7,583	0	318,658	- 5,427
HSBC 投信	5,741	4,625	0	477,230	1,116
フランクリン・T	4,382	4,630	0	344,570	- 248
ステート・S	6,130	3,450	2	249,311	2,678
アムンディ	18,850	8,291	0	629,227	10,559
しんきん A M	23,364	17,394	0	535,382	5,970
BNP パリバ	211	80	0	9,170	131
三井住友トラスト	127,426	90,995	165	6,596,189	36,266
ラッセル	1,377	829	0	67,949	548
朝日ライフ A M	2,580	1,835	0	149,135	745
さわかみ投信	1,337	1,029	0	390,411	308
日立投資顧問	2,683	2,413	0	202,666	270
三井住友 DS	232,260	146,300	4,115	7,419,082	81,845
スパークス	12,225	6,850	0	412,015	5,375
イーストスプリング	28,443	5,931	0	403,660	22,512
BNY メロン	916	2,708	0	167,707	- 1,792
アクサ	1	0	0	33	1
S B I A M	95,805	50,572	0	1,902,472	45,233
シンプレクス	36,441	37,555	0	250,284	- 1,114
バイビュー A M	4	271	0	6,887	- 267
ありがとう投信	66	85	0	19,919	- 19
TORANOTEC	283	213	0	5,759	70
キャピタル	40,950	16,099	0	1,375,352	24,851
セゾン投信	9,910	4,562	0	684,229	5,348
ベイベイ A M	890	682	0	45,860	208
キャピタル A M	1,887	3,220	0	60,172	- 1,333
SG オスマン	68	67	0	819	1
レオス	15,452	18,369	0	1,091,997	- 2,917
クローバー A M	40	34	0	11,636	6
楽天投信	111,999	75,720	0	1,847,371	36,279
マニュアルフ	2,099	10,328	0	323,248	- 8,229
ユニオン投信	112	34	0	12,265	78
コモンス投信	1,554	610	0	61,037	944
鎌倉投信	439	292	0	49,621	147
中銀 A M	2,316	1,876	0	21,040	440
カララ A M	2,035	732	0	64,261	1,303
ポートフォリア	137	243	0	26,352	- 106
ファイブスター	978	1,201	0	30,587	- 223
G C I A M	32	349	0	17,026	- 317
いちよし A M	9,262	7,863	0	372,242	1,399
あおぞら投信	21,235	3,718	0	354,183	17,517
ちばぎん A M	942	1,220	0	62,227	- 278
スカイオーシャン	2,707	1,508	0	115,685	1,199
りそな A M	22,805	16,923	0	1,174,553	5,882

(1) 追加型 設定 解約 償還 純資産総額 資金増減					
J P 投信	4,681	2,053	0	329,527	2,628
マネックス A M	4,081	1,218	0	77,146	2,863
ワイエム A M	384	189	0	33,290	195
お金のデザイン	820	2,738	0	57,646	- 1,918
T ロウ・プライス	9,418	20,888	0	1,209,786	- 11,470
HC アセット	0	0	0	166	0
au アセット	2,980	1,827	0	42,365	1,153
N V I C	1,002	153	0	16,027	849
グローバル X	11,183	3,897	0	179,057	7,286
S U S T E N	213	187	0	3,140	26
パーテックス	55	0	0	10,361	55
追加型株投合計(1)	3,690,004	2,239,307	16,090	173,805,143	1,434,607

(2) 単位型 設定 解約 償還 純資産総額 元本額					
野村 A M	0	226	2,287	11,747	15,151
日興 A M	0	7	0	539	535
大和 A M	0	537	0	46,491	36,601
T & D A M	0	25	0	3,237	3,329
明治安田 A M	0	32	0	4,437	4,289
S O M P O	0	193	0	12,358	10,091
A M - O n e	0	1,220	0	384,700	402,614
ブラックロック	0	0	0	4,979	5,020
三井住友 DS	0	192	0	147,445	150,528
単位型株投合計(2)	0	2,431	2,287	615,932	640,013

II 公社債投信 設定 解約 償還 純資産総額 資金増減					
野村 A M	1,397,093	1,417,245	0	6,826,247	- 20,152
日興 A M	998,175	1,019,146	0	3,784,485	- 20,971
大和 A M	356,851	363,810	0	1,548,010	- 6,959
岡三 A M	115,892	121,227	0	340,867	- 5,335
三菱UFJ 国際投信	414,617	391,433	0	1,619,101	23,184
A M - O n e	307,308	319,605	0	1,540,530	- 12,297
三井住友 DS	5,170	4,534	0	26,862	636
公社債投信合計(3)	3,595,105	3,636,999	0	15,686,101	- 41,894

設定 解約 償還 純資産総額 元本額 本数						
追加型株投合計(1)	3,690,004	2,239,307	16,089	173,805,143	205,317,824	5,728
うちETF	969,742	465,614	0	72,832,193	-	259
単位型株投合計(2)	0	2,431	2,287	615,932	640,013	95
株式投信合計 I=(1)+(2)	3,690,004	2,241,738	18,377	174,421,075	205,957,837	5,823
公社債投信合計 II	3,595,105	3,636,999	0	15,686,101	15,686,346	91
うち単位型	0	0	0	934	1,100	6
うち長期公社債投信	1,625	3,952	0	499,002	499,121	72
うちMRF	3,593,479	3,633,046	0	15,186,112	15,186,111	11
その他	0	0	0	53	14	2
投資信託総合計 I+II	7,285,109	5,878,737	18,377	190,107,175	221,644,182	5,914

※各社のデータ欄の合計と型別のまとめの合計は四捨五入の影響で異なる場合があります。本誌掲載記事の無断転載を禁じます。また、無断複写・複製(コピーなど)は著作権法上の例外を除き禁じられています。

2023年10月号のご購読者様向けデータのIDはIAJjitri2308です。ご請求いただいた方にはメールにてお送りしております(週ってのご提供はできません)。当サービスの新規受付は終了しました。データ、MorningstarDirect についてのお問合せはイボットソンのホームページの「お問合せ」からご連絡ください。

投資信託事情

第六十六巻 第十号 通巻 第七五五号
一九五八年十二月 創刊
二〇二三年十月二十五日発行(毎月二十五日発行)

発行所 投資信託事情調査会
編集兼発行人 島田知保
制作印刷 アールムーヴ

〒〇五〇〇〇四東京都港区新橋一丁目比谷ビルディング
E-mail: jiri@ibbotson.co.jp

定価 一〇五〇円(税込) 年間購読(直取前払) 一〇〇八〇円(送料共)

ibbotson.
a Morningstar company