

投資信託事情

〈Strategic Vistas〉4

資産運用立国へ、資産運用特区とEMP!

VCTとインターバル・ファンドも!!

~その他、投信基準価額の二重計算見直し・一者計算実現等~

三菱UFJ アセットマネジメント株式会社 シニアリサーチアナリスト 松尾 健治

2023年6月総会の概要19

~株主提案の可決、会社提案の否決が当たり前に(1)

クリエイトワン 特別顧問 郷右近 養一

〈Morningstar Mind the Gap2023(米国以外の6市場)〉23

ボラティリティの高まる中、ファンド投資家は平常心を失いがち

タイミングを図るより資産を保有し続けることが大切

Morningstar マネージャーリサーチ ディレクター Matias Möttölä, CFA
同オーストラリア・ニュージーランド マネジャー・セレクション アナリスト Evelyn Garrido 他

〈人生いろいろ、コツコツ投資もいろいろ〉3

「企業価値を探究するファンド」しか販売しないIFA

ブログ「rennyの備忘録」note「ステキな投資信託をそだてましょう」 renny

〈“粋”の相場〉22

道を人に返そう

エグゼクティブコーチ 大里 千春

人気ファンド ランキング30~33

追加型ファンドの運用実績(2023年9月末)

つみたて NISA の対象投資信託(34)

一般の口座で購入できる株式投信: 資産形成型(年1,2回決算型)(37)

一般の口座で購入できる株式投信: 資産活用型(年4回以上決算型)(46)

SMA・ラップなど投資一任口座専用投信(49)

第66巻 第11号
11月号

Nov. 2023

ibbotson
a Morningstar company

世界のマーケットの動き (2023年9月末現在)

<主要資産クラスの指数 (円ベース) >	騰落率 (%)						毎月1万円 10年積立
	1ヵ月	6ヵ月	1年	3年	5年	10年	
国内株式: Morningstar日本株式指数	0.3	17.4	29.1	52.4	44.4	141.7	198万円
海外株式: Morningstar先進国株式指数 (除く日本)	-2.1	15.4	25.5	81.4	90.5	256.7	248万円
国内債券: Morningstar日本コア債券指数	-0.7	-2.8	-2.4	-6.1	-3.9	4.8	116万円
海外債券: Morningstarグローバル国債指数 (除く日本)	-0.7	6.9	5.5	9.1	18.4	41.8	139万円
国内REIT: Morningstar日本REIT指数	-1.6	6.2	-0.6	20.2	27.2	77.3	152万円
海外REIT: MorningstarグローバルREIT指数 (除く日本)	-4.5	3.8	2.8	47.9	40.7	142.9	174万円
<投資信託で主に投資されている市場の指数 (円ベース) >	騰落率 (%)						毎月1万円 10年積立
	1ヵ月	6ヵ月	1年	3年	5年	10年	
株式: 米国 Morningstar米国大型コア株式指数	-1.3	16.5	22.3	87.3	111.1	364.7	284万円
株式: 英国 Morningstar英国大型株式指数	2.5	13.5	27.6	101.6	53.1	97.3	193万円
株式: オーストラリア Morningstarオーストラリア株式指数	-0.6	8.8	17.6	76.6	65.4	119.7	203万円
株式: シンガポール Morningstarシンガポール株式指数	0.7	11.2	15.1	98.5	57.8	108.0	200万円
株式: 香港 Morningstar香港株式指数	-2.8	-5.1	1.2	17.3	7.1	67.0	140万円
株式: 中国 Morningstar中国株式指数	0.0	-0.4	8.5	-7.1	13.7	86.9	148万円
株式: ブラジル Morningstarブラジル株式指数	2.3	30.9	18.8	99.2	63.6	61.7	194万円
株式: インド Morningstarインド株式指数	4.3	32.4	17.1	133.2	129.9	377.5	279万円
株式: 韓国 Morningstar韓国株式指数	-2.6	10.6	33.2	43.1	37.7	100.6	181万円
REIT: オーストラリア MorningstarオーストラリアREIT指数	-6.6	4.7	12.4	42.9	36.2	110.4	169万円
REIT: シンガポール MorningstarシンガポールREIT指数	-1.7	2.7	5.7	32.8	44.6	135.1	182万円
債券: オーストラリア Morningstarオーストラリアコア債券指数	0.4	4.1	4.9	11.3	18.5	32.1	139万円
債券: 中国 Morningstar中国米ドル建て債券指数	1.9	9.0	6.7	13.5	25.0	80.6	152万円
<ESG、ストラテジー指数 (円ベース) >	騰落率 (%)						毎月1万円 10年積立
	1ヵ月	6ヵ月	1年	3年	5年	10年	
Morningstar先進国 (除く日本) ジェンダー・ダイバーシティ指数 (GenDi)	-1.9	14.5	24.9	79.6	93.7	-	-
Morningstar日本ジェンダー・ダイバーシティ指数 (GenDi)	0.6	18.2	30.0	57.1	48.4	-	-
Morningstarグローバル国債サステナビリティ指数 (除く日本)	-0.8	6.7	5.2	9.3	18.6	-	-
Morningstar日本株式サステナビリティ・リーダーズ指数	-0.7	14.5	25.8	48.1	47.6	213.9	219万円
Morningstar日本株式サステナビリティ配当利回りフォーカス指数	0.2	17.2	26.8	68.6	87.5	322.8	259万円
Morningstar日本株式サステナビリティ指数	-0.4	16.1	28.0	53.6	51.1	156.3	204万円
Morningstar日本株式低カーボン指数	0.3	17.6	29.8	53.7	47.4	156.3	202万円
Morningstar米国社債サステナビリティ指数	-0.2	8.3	6.9	20.9	38.4	-	-
Morningstarワイドモット・フォーカス指数	-3.1	15.4	32.6	107.2	134.0	411.3	316万円
Morningstarグローバル・ワイドモット・フォーカス指数	-2.5	7.7	18.5	64.0	84.9	267.3	243万円
Morningstarエクスポネンシャル・テクノロジー指数	-3.3	11.6	21.5	58.8	92.7	-	-
Morningstarグローバル配当利回りフォーカス指数	0.5	12.1	17.0	90.1	76.3	155.8	214万円
<バランス型指数 (円ベース) >	騰落率 (%)						毎月1万円 10年積立
	1ヵ月	6ヵ月	1年	3年	5年	10年	
保守型: Morningstar日本ターゲット・アロケーション保守型指数	-0.7	3.2	5.4	10.5	13.7	42.5	140万円
やや保守型: Morningstar日本ターゲット・アロケーションやや保守型指数	-0.7	6.9	11.0	24.2	26.6	74.4	159万円
標準型: Morningstar日本ターゲット・アロケーション標準型指数	-1.0	9.3	13.3	32.6	36.8	97.4	170万円
やや積極型: Morningstar日本ターゲット・アロケーションやや積極型指数	-1.2	10.2	14.5	38.3	42.5	114.0	177万円
積極型: Morningstar日本ターゲット・アロケーション積極型指数	-2.1	10.4	14.3	45.8	49.5	137.9	186万円
<為替替標 (TTB) >	騰落率 (%)						2023年9月末
	1ヵ月	6ヵ月	1年	3年	5年	10年	
米ドル	2.3	12.1	3.3	41.8	32.0	53.6	148.58
カナダドル	2.6	12.3	4.7	41.0	27.6	17.1	109.14
ユーロ	-1.2	8.5	11.1	27.6	19.8	20.0	156.50
スイスフラン	-1.8	11.9	10.1	42.4	41.0	51.8	162.56
英ポンド	-1.9	10.5	13.2	35.2	23.5	15.9	178.53
豪州ドル	1.4	7.3	2.1	28.0	17.8	5.8	94.06
NZドル	2.5	6.7	7.7	28.6	19.3	10.5	87.19
香港ドル	2.6	12.7	3.7	41.3	32.5	53.4	18.68
韓国ウォン	0.3	7.9	10.0	22.9	8.8	22.7	10.91
シンガポールドル	1.0	8.9	8.4	42.1	32.2	41.2	108.65
中国人民幣	2.2	5.4	0.4	32.3	24.4	28.6	20.16
インドルピー	1.8	11.4	1.2	27.7	16.1	16.1	1.66
インドネシアルピア	1.2	10.4	2.4	41.7	32.8	16.4	0.85
ブラジルリアル	0.6	13.7	11.5	59.7	5.8	-32.9	29.67
メキシコペソ	-2.7	17.9	21.5	102.2	48.9	17.3	7.52
ロシアルーブル	2.4	-12.2	-42.7	20.4	-12.2	-53.2	1.30
南アフリカランド	0.8	6.2	-3.0	33.9	-2.8	-21.9	6.36
トルコリラ	-0.7	-33.6	-44.2	-73.0	-81.9	-93.5	2.97
UAEディルハム	2.3	12.2	3.3	42.8	32.4	54.4	40.11
資源国4通貨: 南アランド・カナダドル・豪ドル・ブラジルリアル	1.3	10.0	4.0	41.3	13.4	-7.3	-
アジア3通貨: 中国元・インドルピー・インドネシアルピア	1.7	9.1	1.4	34.0	25.1	21.8	-

*Morningstar Direct より投資信託事情作成。騰落率は年率換算していない。資源国通貨・アジア通貨は各通貨均等配分としてイボットソンが作成。

「企業価値を探究するファンド」しか販売しない IFA

ブログ「rennyの備忘録」 note「ステキな投資信託をそだてましょう」 renny

先日、投資会社C社のイベントに参加する機会を得ました。講演が終わった後の懇親会。知り合いらしき人がいないなあ、とドギマギ。このままではダメだ、と思い切ってお隣の30代くらいの男性に声をかけてみました。

「今日ってどういう方がご参加されているんでしょうか?」と問いかけると、「IFAの方が多いいんじゃないかなあ」とのこと。実はお答えくださった当のご本人もIFA(以下Aさん)でした。

「どんな商品を販売されているんですか」の質問に対するAさんの答えに驚かされました。

Aさん:“C社とB社のファンドしかご紹介しません。”

私:「インデックスファンドなんかも取り扱うんでしょう?」

Aさん:“いえ、一切、取り扱いません”

さらにお話をお聞きすると、じわじわとしたペースながらも着実に顧客を獲得しているとのことでした。

IFAを始めた理由をお聞きすると、C社の投資哲学に感銘を受けて「これだ!」と思い、転職されたそうです。

実は私も、企業の価値をしっかりと探究して投資判断していると評価して、C社のファンドには長らくお世話になっています。そして、Aさんが取り扱っているもう1社B社。こちらの投資会社も企業価値を探究していると評価して、B社のファンドも私自身、毎月コツコツ買い足しています。

SNS等を見ていると、世間にパッシブ運用がどんどん蔓延しているように感じられてならないのですが、SNSばかりが世間ではないのだな、と当たり前のことに気づかされました。

というのも、Aさんによると、お客さんの中には若い世代の人もいらっしゃる、とお聞きしたからです。「ネット証券で口座を開いたけれども結局投資を始められなかった、という方も多いいですよ」、とAさんは説明してくれました。

AさんはC社が各地で行っているセミナー等に同行し、C社の投資哲学、プロセスを吸収しようと努力されているようでした。そうして得た知見を自分の顧客に説明して、投資の内容への理解を深めてもらい、信頼を得ていく。ネット証券で口座を開いたけれども行動できなかった人がAさんのサポートで一步を踏み出す。そんなストーリーをお聞きしました。

* * *

企業価値を探究するファンドにとって、AさんのようなIFAは相性が良いのかもしれない、と気づかされました。投資先を自ら選ぶことなく価格でウェイトを決めるパッシブファンドであれば、投資先の内容や投資判断プロセスについてIFAが説明することは無いでしょう。アセットアロケーションや経済環境、市況動向あたりが(もし役割があるとするならば)IFAの出番になるのでしょうか。

アクティブファンドでも、投資先数がやたらめったら多くなっていたり、投資先の入れ替えが激しかったり、「えっ、これがアクティブファンドなの」と驚くほどアクティブシェアが低かったり、そうした類のファンドだと、IFAが顧客に説明する材料が乏しいと予想されます。そのような場合は、ある意味、IFAのできることはパッシブファンドのケースとあまり差がない、とさえ言えるかもしれません。

では、投資先が十分に絞り込まれていて、投資先各社の保有期間も相応に長い、企業価値を探究する姿勢を情報発信等で示している「企業価値を探究するファンド」であれば、どうでしょう。

IFAはファンドの投資先の会社の事業、業績等をファンドの情報発信を基にして顧客に説明するという役割が生まれます。IFAが月次レポートを読み込んで顧客に伝える、またそのプロセスで顧客の疑問を掴み、それを投資会社にフィードバックすることだってできます。

* * *

何百、何千のファンドを取り扱うネット証券には、そんな細やかなサービスは不可能でしょう。だからこそ「企業価値を探究するファンド」に特化したIFAが活躍できる余地があり、そんなIFAが増える可能性はあるように思えてきました。

このような流れが現実のものとなれば月次レポートの内容、質と量の充実につながるかもしれない。そんな妄想も浮かんできました。

C社の方にお聞きすると、現実には、企業価値を探究するファンドに特化するAさんのようなIFAが増えつつあるようです。

Aさんには、これからも色々とお教えしてもらおう、と考えています。◇

資産運用立国へ、資産運用特区とEMP! VCTとインターバル・ファンドも!!

～その他、投信基準価額の二重計算見直し・一者計算実現等～

三菱 UFJ アセットマネジメント株式会社 シニアリサーチアナリスト 松尾 健治

首相は「NISAの抜本拡充・恒久化」に続く「資産運用業とアセットオーナーシップの改革」に言及（日本独自のビジネス慣行や参入障壁是正、新規参入者への支援プログラム整備、資産運用特区創設）

2023年9月21日に岸田文雄首相が米ニューヨーク経済クラブで次の様に発言した。「銀行員であった自分にとっては、経済が私の政権運営の基本の柱である。昨年（2022年）9月、このニューヨークで、我々が直面する社会課題を官民協働により成長のエンジンへ転化していくという“新しい資本主義/New Form of Capitalism”による日本経済の再生を宣言した。…（略）…。NISAの抜本拡充・恒久化/dramatically expand NISA, the tax exemption scheme for small investments, and make it permanentに続き、今後、増加する投資ファンドを運用することになる、資産運用業とアセットオーナーシップの改革/reform the asset management sector as well as asset ownershipを行っていく。日本における資産運用セクターが運用する資金は800兆円で、足元3年間で、1.5倍に急増している。このパフォーマンスの向上を狙い、運用の高度化を進め、新規参入を促進する。まず、日本独自のビジネス慣行や参入障壁/Japan's unique business practices and resolve barriers to entryを是正し、新規参入者への支援プログラム/new program to assist new entrantsを整備する。あわせて、バックオフィス業務のアウトソーシングを可能とする規制緩和を実施する/We will also promote deregulation to enable asset management firms to outsource their back-office operations。また、海外からの参入を促進するため、資産運用特区/special business zones tailored specifically for asset management businessを創設し、英語のみで行政対応が完結するよう規制改革し、ビジネス環境や生活環境の整備を重点的に進める。…（略）…。既に述べた構想を政策パッケージとして具体化し、世界の投資家に賛同いただくため、この秋に、世界の投資家を日本に招聘する"ジャパン・ウィークス/Japan Weeks"を展開する。皆さんにも、ぜひ、参加いただきたい」（強調下線はStrategic Vistas筆者、2023年9月21日付外務省ホームページ）。

岸田首相は昨年2022年5月5日に英国で「NISAの抜本的拡充」と「資産所得倍増プラン」と「スタートアップ投資」等に言及、2022年9月22日に米国で「イノベーションへの投資（スタートアップ）」と「資産所得倍増プラン（NISA恒久化）」等に言及、そして今回は「NISAの抜本拡充・恒久化」に続く「資産運用業とアセットオーナーシップの改革（日本独自のビジネス慣行や参入障壁是正、新規参入者への支援プログラム整備、資産運用特区創設）」に言及している。今回の言及は2023年6月16日に閣議決定された「経済財政運営と改革の基本方針2023 加速する新しい資本主義」（いわゆる「骨太方針」）の「NISAの抜本的な拡充・恒久化、金融経済教育推進機構の設立、顧客本位の業務運営の推進等、『資産所得倍増プラン』を実行する。加えて、資産運用会社やアセットオーナーのガバナンス改善・体制強化、資産運用力の向上及び運用対象の多様化に向けた環境整備等を通じた資産運用業等の抜本的な改革に関する政策プランを年内に策定する。…（略）…。『資産運用立国』の実現を目指し、資産運用業等の抜本的な改革の一環として、日本独自のビジネス慣行・参入障壁の是正や、新規参入に係る支援の拡充等を通じた競争の促進に取り組む」にもある。

✓日本独自のビジネス慣行や参入障壁是正
～投資信託基準価額の二重計算見直し・一者計算実現～

2023年9月21日に岸田首相が話した「日本独自のビジネス慣行や参入障壁」は「参入障壁となってきた規制や慣行を見直す。運用会社が日本でビジネス展開するにはコンプライアンス（法令順守）担当者など運用担当以外の人員を置く必要がある。非上場株などに特化した小規模の運用会社にとって間接人員の負担は重い。政府は間接部門の業務を外部に委託できるように規制を見直す。投信の基準価格を運用会社と信託銀行がそれぞれ計算して毎日照合する『二重計算』を見直す。日本独自の商慣行とされてきたが、海外で運用会社が基準価格を計算するケースは少ない」（強調下線はStrategic Vistas筆者、2023年9月22日付日本経済新聞「『投資される国』へ環境整備 『資産運用特区』首相が表明 規制・商慣行を見直し」と報じられている。

投資信託基準価額の二重計算の見直し/一者計算の実現は2023年4月21日に金融庁より公表された「資産運用業高度化プログレスレポート2023」(p.39)にも「国際金融センターの推進に取り組む中、金融庁は、業界に対し、わが国における一者計算の実現に向けた検討を求めてきた。平成30年以降、投資信託協会において各種報告書が取りまとめられ、基準価額の計算責任が資産運用会社にあることの確認や海外の事例調査等が行われ、一部の大手資産運用会社において一者計算のパイロットプロジェクトが実施されたが、未だ、本格的に導入した事例はない。ファンド運営コストの低減等の観点から、信託銀行による一者計算が望ましいと考えられ、今後、そうした一者計算の取組みが公募投資信託にも拡大することで、わが国の資産運用業においても、運用と計算が分離し、資産運用会社は、より多くのリソースを運用機能の強化に割くことができるようになる」とあった(強調下線はStrategic Vistas筆者)。

多くの資産運用会社では基準価額計算を外部委託、受託者(信託銀行もしくは再信託先の資産管理専門信託銀行)との照合は外部委託先(NRI「T-STAR」、DIR「FAIMS」等)がしている(資産運用会社は基準価額計算の適切性確保責任があり外部委託先の業務運営態勢を厳格に審査・選定し継続的な監視/モニタリングの責任を負う。英国等では資産運用会社が設立もしくは契約するトラステイ/trusteeが監視/モニタリングする事もある～月刊「投資信託事情」2022年10月号<Strategic Vistas>)。

照合廃止(受託者の一者計算)をしても基準価額計算以外の業務もあり、資産運用会社は(受託者も) 現行の外部委託先を使う可能性がある。基準価額照合はしないが、代替基準価額計算/mirror NAV calculationを使うモニタリングをする可能性もある。基準価額算出における責任範囲の明確化、基準価額誤差時のルール策定等(米国では基準価額誤差訂正・補償方針/NAV error correction procedures and compensated shareholders、ルクセンブルク等ではマテリアリティ・ポリシー/materiality policy)は必要と思われる(2018年6月29日付信託協会「投資信託のガバナンス懇談会『基準価額の計算についての考え方について(案)』」に関する意見」、2018年9月18日付投資信託協会「投資信託のガバナンス懇談会 報告書 基準価額の算定についての考え方について」、2012年1月金融庁金融研究センター「海外の投資信託・投資法人制度」のp.10に「株主レベルで取引価額の50bpsを超える場合は、重大な誤りと見なされ、取引訂正及び株主への補償の対象となる。ただし、株主の損失が実額で見て小額の場合は、この限りではない。」とある)。

✓新規参入者への支援プログラム整備 ～EMP/新興資産運用業者育成(シード抛出)プログラム～

2023年9月21日に岸田首相が話した「新規参入者への支援プログラム/new program to assist new entrants」は「日本の資産運用業に新規参入するよう呼びかけた。特区創設を柱に規制改革を行い、ビジネス環境を整えると表明した。少額投資非課税制度(NISA)の拡充に続く、『資産運用立国』に向けた重要政策と位置付ける。講演で首相は、日本独自のビジネス慣行や参入障壁を是正し、新規参入者への支援プログラム(EMP)を整備する考えを示した。特区では英語のみで行政対応が完結できるようにする」(強調下線はStrategic Vistas筆者、2023年9月22日付Bloomberg「資産運用立国へ特区創設、海外勢の参入呼びかけ-NYで岸田首相 - 」)、「今回打ち出す新規参入者への支援プログラムとしては、米国やフランス、シンガポールなどで導入されているEMP(Emerging Manager Program)を念頭に置いている。具体的な制度の検討はこれからになるが、海外では、年金基金や政府系ファンドが一定程度新興業者を採用しているという」(強調下線はStrategic Vistas筆者、2023年9月22日付Reuters「岸田首相、資産運用業の強化表明 参入促進で年内に政策プラン」と報じられている事から「EMP/Emerging Manager Program/新興資産運用業者育成プログラム」の事であろう。

1991年に米国で初のEMPを開始したのが米カリフォルニア州の米最大の公的年金基金であるCalPERS(カルパース)/California Public Employees' Retirement System/カリフォルニア州職員退職年金基金である。また、米ニューヨーク市のNYCERS/New York City Employees' Retirement System/ニューヨーク市職員退職年金制度も1991年にEMPを開始している(1994年にはニューヨーク州職員退職年金基金もEMPを開始)。その他、2009年に米イリノイ州のISBI/Illinois State Board of Investment/イリノイ州投資委員会もEMPを開始している(2014年にはイリノイ州立大学基金もEMPを開始)。米国でEMPは青い州/blue state(米民主党支持傾向の強い州)がESG/Environmental, Social and Governance/環境・社会・企業統治と共に積極的に見える(月刊「投資信託事情」2021年7月号<Strategic Vistas>)。

日本では2017年2月14日に東京都庁で開催された第3回国際金融都市・東京のあり方懇談会(2016年11月25日第1回～2017年10月13日第8回)で日本投資顧問業協会・岩間陽一郎会長(当時)が「新興資産運用事業者の育成～

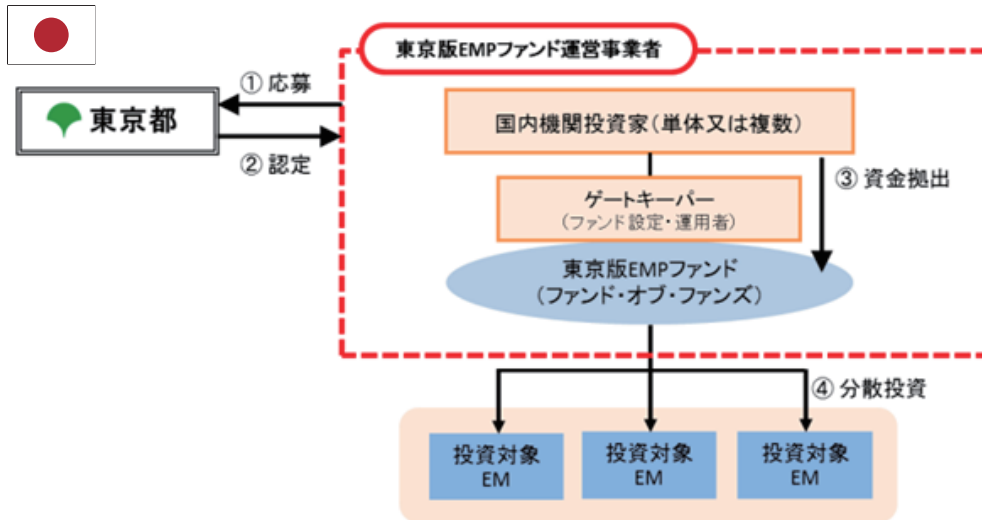


アメリカにおけるEMPの概要を以下紹介する。公的年金のような年金基金がプログラム運営者であるケースが多く、EMPを卒業した運用者を対象にしたプログラムを設けているケースもある。

年金基金	基金全体のAuM	EMPのAuM	EMの運用実績要件		EMの運用資産残高要件（アセットクラス別）		
			Global equity	Private equity	Real estate	Public Equity	Private Equity
ニューヨーク州 退職年金基金	\$210B (2019/3)	\$7.0B (2019/3)	一定のトラックレコード要（詳細非公開） 運用会社の代表者は複数年の経験要		Public Equity	Early stage	<\$500M
					Private Equity	Early & Mid stage	<\$1B
					Fixed income	All stages	<\$10B
					Real Asset	All Stages	<\$5B
					Real estate	Early & Mid stage	<\$1~2B
		Absolute Return & Opportunistic	All Stages	<\$3B			
カリフォルニア州 職員退職年金基金 (CalPERS)	\$326B (2017/6)	\$8.2B (2017/6)	Global equity	なし	Global equity	<\$2B	
			Private equity	当該EMの運用第1~3号目の 機関投資家向けファンド	Private equity	なし	
			Real estate	当該EMの運用第1~3号目の Separate Account 又は 機関投資家向けファンド	Real estate	<\$1B	
ニューヨーク市 公務員年金基金 (NYCERC)	\$211B (2020/2)	非公開	Hedge Fundについては トラックレコード3年未満		Public market	<\$2B	
					Private Equity	なし	
					Real Estate	<\$2B	
					Opportunistic Fixed Income	\$500M ~ \$2B	
		Hedge Fund	<\$1B				
イリノイ州 投資委員会(ISBI)	\$19B (2019/9)	\$389M (2019/9)	非公開		<\$10B		
テキサス州教職員 退職年金基金	非公開	\$5.7B (時点不明)	一定のトラックレコード要（詳細非公開）		<\$3B		
	EMP=基金の1%						

出所：各年金のHPより要約

(出所: 2020年10月東京国際金融機構/FinCity.Tokyo「Emerging Managers Program(新興資産運用者シード拠出プログラム)に関する調査報告」)



- ① 国内機関投資家とゲートキーパーが共同で運営事業者の認定を受けるべく応募する（ただし、国内機関投資家候補の見込みのあるゲートキーパーは単体での応募も可とする。）。
- ② 東京都は応募者の中から運営事業者を認定する。
- ③ 国内機関投資家は東京版EMPファンドに資金拠出を行う。
- ④ 東京版EMPファンドは投資対象EMが運用するファンド等へ分散投資を行う。

(出所: 令和5年度東京都「東京版EMPファンド創設」に係る「東京版EMPファンド運営事業者」募集要項)

シードマネーの供給とEMP～」として紹介している(岩間陽一郎氏…1967年4月から東京海上火災入社、2005年6月から東京海上アセットマネジメント社長、2010年6月から日本投資顧問業協会会長、2018年5月から日興アセットマネジメント社外取締役・取締役会議長、金融庁「スチュワードシップ・コード及びコーポレートガバナンス・コードのフォローアップ会議メンバー)。

東京都(小池百合子知事)は2016年11月11日に「国際金融都市・東京」の実現に向けた検討体制について発表、2017年11月10日に東京都がアジアでナンバーワンの金融都市をめざす「東京版金融ビッグバン」(「国際金融都市・東京」構想)を発表している(月刊「投資信託事情」2020年11月号<Strategic Vistas>)。2018年4月27日から国内籍もしくは外国籍私募投信「東京版EMPファンド」を運用する運営事業者(国内機関投資家とゲートキーパーが共同で運営事業者認定を受ける)を募集している。国内機関投資家が東京版EMPファンドに資金拠出(投資)、東京版EMPファンドが投資対象EM(Emerging Manager/新興資産運用業者)運用ファンドに分散投資、ゲートキーパーはEM育成の為にサポートを行う(令和5年度東京都「東京版EMPファンド創設」に係る「東京版EMPファンド運営事業者」募集要項)。最初認定を受けた運営事業者はLighthouse Investment Partners、三井住友信託銀行、Rogers Investment Advisorsで(2018年10月17日時点)、現在はLighthouse Investment Partnersとキャピタルアセットマネジメントである(2023年3月末時点)。

以上について、仮に「新興マネージャーが生む高いリターン」があっても、「運用資産規模とリターンとの間には負の関係がある」、「運用資産規模の拡大がアクティブ運用のパフォーマンス低下要因になる」(2017年11月22日付JSDAキャピタルマーケットフォーラム(第2回)「投資信託の運用資産規模とパフォーマンス」一橋大学大学院本多俊毅教授)。「EMPの有効性は運用の多様化によるリスクヘッジや超過収益機会の補足との観点で説明されるものの、米国での事例ではかならずしも超過収益の獲得が実現できているわけではないようであり」(月刊「資本市場」2021年6月号「国際金融センター東京への提言 まずはフィナンシャルグループ村松 健氏)、国民レベルの資産(所得)倍増、資産運用立国の実現には、資産規模を考慮する事が非常に重要となる。新興資産運用者シード拠出プログラムと言う名の通り、後述するVCTと同様、数十億円からの「レイター/Later(安定的成長・収益、成長ステージの最終段階)」や「エグジット/Exit(資金回収、出口)」はカバーする事が難しい。

✓資産運用特区創設

～金融庁の出先機関で英語の行政手続きは既に実施しているが対応可能な拠点を広げる～

2023年9月21日に岸田首相が話した「資産運用特区/special business zones tailored specifically for asset management business」は2023年9月21日に岸田首相が「英語のみで行政対応が完結するよう規制改革し、ビジネス環境や生活環境の整備を重点的に進める」(2023年9月21日付外務省ホームページ)は「資産運用特区では英語で行政手続きができるようにする。東京・兜町に設けた金融庁の出先機関で英語の行政手続きはすでに実施しているが、対応可能な拠点を広げる」(強調下線はStrategic Vistas筆者、2023年9月22日付日本経済新聞「『投資される国』へ環境整備 『資産運用特区』首相が表明 規制・商慣行を見直し」と報じられている通り)。

金融庁は2021年1月12日に「拠点開設サポートオフィス」を開設している(<https://www.fsa.go.jp/policy/marketentry/index.html>)。当時の菅義偉政権(2020年9月16日～2021年10月4日)の時、税制上の措置や行政の英語対応などの積極的な取り組みをしてきた(月刊「投資信託事情」2020年11月号<Strategic Vistas>)。

「ただ、政府の狙い通りに資産運用業界が活性化するかは分からない。金融市場としての国際的な都市間競争は激しい。英国のシンクタンクの発表では、国際金融センターとしての競争力を評価する指数(23年)で、東京は21位。アジアでは香港やシンガポールだけでなく、北京やソウルより下位にある」(2023年9月23日付朝日新聞「首相、資産運用特区PR NYで講演、企業に日本進出促す」と言われている。国際金融センターの評価となる英Z/Yen Group「国際金融センター指数/Global Financial Centres Index/GFCI」は「1位ニューヨーク、2位ロンドン、3位シンガポール、4位香港、5位サンフランシスコ、6位上海、10位ソウル、12位深圳、13位北京、15位シドニー、21位東京(アジア・太平洋8位)、38位大阪(アジア・太平洋13位)」である(2023年3月23日発表分、2020年9月25日発表分は「1位ニューヨーク、2位ロンドン、3位上海、4位東京、5位香港、6位シンガポール」)。国民レベルの資産(所得)倍増、資産運用立国の実現には、まずは中国が国際金融センター指数や英語力では高くもないのに投信残高世界4位で運用資産残高成長率世界1位となった事を参考にしたい(月刊「投資信託事情」2023年10月号<Strategic Vistas>)。

金融庁および経済産業省は日本版VCT検討


2023年9月21日に岸田首相は新しい資本主義について発言したが(冒頭参照)、その少し前の2023年9月15日には金融庁が金融審議会「市場制度ワーキング・グループ」を2022年12月12日来9か月ぶりに開催した。「個人から上場ベンチャーファンドへの投資を促進するスキーム(日本版VCT)の具体化について検討を行う」(その他、株式投資型クラウドファンディングの拡充、SPAC/特別買収目的会社やプロ投資家向け非上場PTS/私設取引システムの検討 ~ https://www.fsa.go.jp/singi/singi_kinyu/market-system/siryuu/20230915/07.pdf)。なお、「投資信託への非上場株式組入れ」は投資信託協会が検討している(後述)。

日本版VCTは2023年6月16日閣議決定の「新しい資本主義のグランドデザイン及び実行計画2023改訂版」の「スタートアップ育成5か年計画の推進」に「(英国のVCT/Venture Capital Trustも参照し)投資家保護に留意しつつ、個人から上場ベンチャーファンドへの投資を促進するスキーム(日本版VCT)の具体化について検討を行う(実行計画:英国、フランス等の諸外国の事例を参照し、個人から上場ベンチャーファンドへの投資を促進する必要)」とある(強調下線はStrategic Vistas筆者、月刊「投資信託

事情」2023年7月号<Strategic Vistas>)。

経済財政諮問会議(議長:岸田首相)と並ぶ重要政策会議である総合科学技術・イノベーション会議(議長:岸田首相)のイノベーション・エコシステム専門調査会(2022年2月21日~5月18日の全5回)でVCTは仏国FCPIと登場する(FCPI/Fonds Commun de Placement dans l'Innovation/mutual funds for innovation/イノベーションのための投資信託...1997年から開始で会社型オープンエンド・ファンド/open-end fundsだが、購入は限定期間以外に出来ず解約はクローズ期間~5年や7年、10年が多く、10年を超える場合もある~もあり運用会社が投資先企業の証券を売却出来ない場合は償還延長もあるが、個人投資家は5年以上保有すれば、年間投資額の25%所得税還付は受けられ運用益非課税~月刊「投資信託事情」2023年7月号<Strategic Vistas>)。

2023年8月31日に経済産業省が公表した来年度税制改正要望にも「個人から上場ベンチャーファンドへの投資を促すための税制措置について検討を行う」、「(参考)英国・VCT(Venture Capital Trust)制度」とある(https://www.meti.go.jp/main/zeisei/zeisei_fy2024/zeisei_r/index.html)。




個人から上場ベンチャーファンドへの投資を促す税制措置の創設 (所得税・個人住民税)

新設

- スタートアップへの資金供給を更に強化するため、諸外国の事例を参考にしつつ、**非上場株式に投資する上場ベンチャーファンドへの個人からの投資等に対する、税制上の優遇措置を創設する。**

要望内容

○非上場株式に投資する上場ベンチャーファンドへの個人からの投資等に対する、税制上の優遇措置を創設する。



→ 資金の流れ

(参考) 英国・VCT(Venture Capital Trust)制度

①投資時の優遇	投資額の 30% をその年の 所得税から還付 (投資上限や保有期間などの制限あり)
②保有時の優遇	インカムゲイン(分配金)は 非課税
③売却時の優遇	キャピタルゲイン(売却時の利益)は 非課税

(出所: 2023年8月31日付経済産業省「令和6年度経済産業省税制改正要望」p.19)

日本版VCTが参考とした英国VCT/Venture Capital Trust/ベンチャー・キャピタル・トラストは国内未上場スタートアップ企業への投資促進を目的とした税制優遇制度のある会社型(上場)クローズドエンド・ファンド/closed-end funds/CEFs (EIS/Enterprise Investment Scheme やSEIS/Seed Enterprise Investment Schemeは税制優遇制度のある個別銘柄投資)。VCTは1995年からの開始で、ファンド経由の間接投資、80%以上(2019年4月6日以前は70%)が非上場会社投資である必要(非上場

会社は投資前総資産150万ポンド未満&投資前後資産160万ポンド未満&フルタイム従業員基本250人未満&設立7年基本以内など~月刊「投資信託事情」2022年10月号<Strategic Vistas>)。個人投資家はVCTを5年以上保有すれば、新規発行VCT投資額(年20万ポンド/約3700万円まで、取引所投資は除く)の30%所得税還付が受けられて運用益非課税にもなる(損益通算なし、相続税控除なし)。後述する米国BDCやEUのEuVECAおよびEuSEFに比べかなり魅力的に見える。



VCT /Venture Capital Trust ベンチャー・キャピタル・トラスト

英国VCTは米国BDC/Business Development Company/ビジネス・デベロップメント・カンパニーに近い部分がある(所得税還付は無い~月刊「投資信託事情」2022年9月号<Strategic Vistas>)。米BDCは1980年から開始、70%以上を国内民間企業(適格ポートフォリオ企業/eligible portfolio companies、投資会社ではない企業)、米国の未公開企業もしくは時価総額2億5000万ドル未満の公開企業の資産に投資する会社型(上場)クローズドエンド・ファンド/closed-end funds/CEFs。2009年から非上場BDC/Non-traded BDCs/Non-traded business development companyも登場、インターバル・ファンド構造(後述)で四半期ごとの流動性を認めている(月刊「投資信託事情」2022年9月号<Strategic Vistas>)。

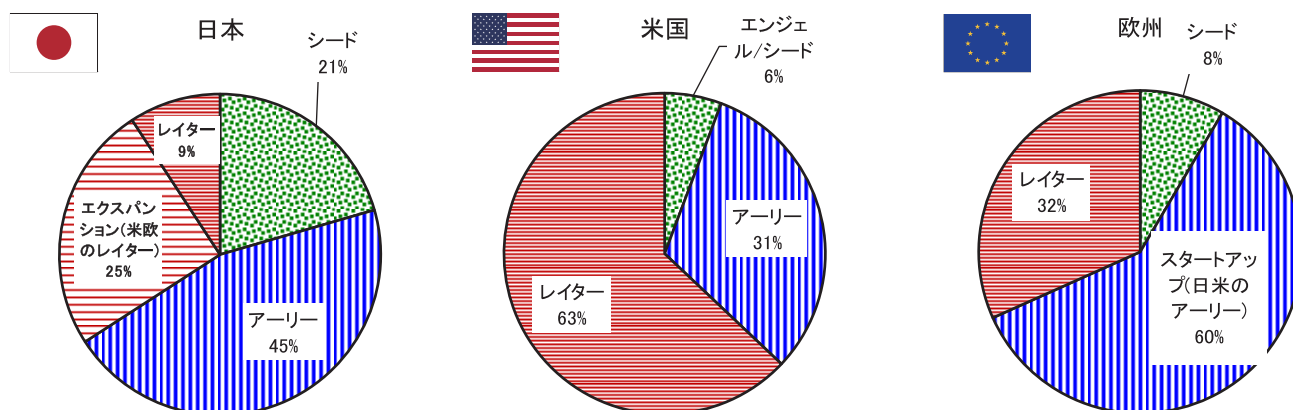
英国VCTはEU/European Union/欧州連合(2020年1月31日に英国が離脱して27か国)のEuVECA(ユーベッカ)/European VEnture CApital funds/欧州

ベンチャー・キャピタル・ファンドやEuSEF(ユーセフ)/European Social Entrepreneurship Funds/欧州社会起業家ファンドにも近い部分がある(米国BDC同様所得税還付は無い)。

近いのは、企業の成長ステージで、数億円の「アーリー/Early(起業後、赤字で資金不足の“死の谷”も)」を中心としている事である(EuVECAやEuSEFは最小購入単位10万ユーロのプロ投資家/professional investorsだけが投資出来るファンドでELTIFの投資先にもなる~月刊「投資信託事情」2021年10月号・2023年5月号<Strategic Vistas>)。

英国VCTは米国BDCやEUのEuVECAやEuSEFと同様、数十億円からの「レイター/Later(安定的成長・収益、成長ステージの最終段階)」や「エグジット/Exit(資金回収、出口)」はカバーする事が難しい。日本では既にアー

日米欧におけるベンチャーキャピタルによる投資金額のステージ構成(2018年)



(出所: 2019年11月中小企業庁/みずほ情報総研「令和元年度中小企業実態調査事業報告」より三菱UFJ国際投信株式会社商品マーケティング企画部が作成))

の非上場株式やVCファンドの)公正価値評価の促進」となって、「投資信託への非上場株式の組み入れ」は投資信託協会に委ねられた(月刊「投資信託事情」2023年3月号<Strategic Vistas>)。

英国VCTは最新2022/23課税年度における資金調達額が10.8億英ポンドと2年連続10億英ポンド超えで、2023年8月末の残高が63億英ポンド/約1.1兆円となっている(2022年にVCTは非公開中小企業と新興企業に7億英ポンドを投資、英国投資会社協会/AIC/The Association of Investment Companies)。

「VCTは英国のスタートアップにとって重要な資金源となっており/VCTs have become a key source of funding for UK start-ups、ベンチャー・キャピタル・トラスト協会/Venture Capital Trust Associationによると、現在、1100社を超える企業を所有する約80のファンドを通じて61億英ポンドを管理している/currently managing £6.1bn through around 80 funds owning over 1100 companies」(強調下線はStrategic Vistas筆者、2022年12月2日付Financial Times「Venture capital trusts: overpriced or time to buy?」)と報じられている。

しかし「年間マネジメント・チャージ/Annual Management Charge/AMC/運用管理費用(運用会社分でアドバイザー・フィーは除く)は通常2%~3.5%、取引手数料/transaction charges、パフォーマンス・フィー/performance fees、そして購入時手数料/entry feesがかかる。これら手数料により、**30%所得税還付の約3分の2は、所得税還付に必要な5年間保有で食い尽くされる可能性がある。…(略)…**VCTは上場しているが、取引が非常に少ない為/very thinly traded、換金が難しい事があり、その為、投資家は取引所で売却せず、**基準価額からディスカウントされた価格で/at a**

discount to the net asset value VCTに売却する(VCTの買い戻しファシリティ/buyback facility)」(強調下線はStrategic Vistas筆者、2022年12月2日付Financial Times「Venture capital trusts: overpriced or time to buy?」)とも報じられている。

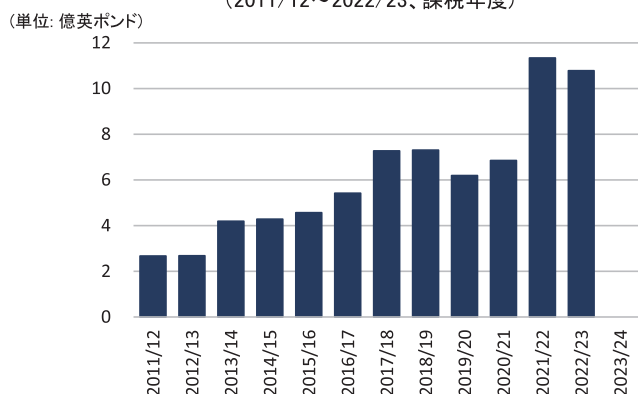
手数料について、VCT最大のオクトパス・インベストメント/Octopus Investments「Octopus Titan VCT (OTV2)」の2023年1月31日付KID/Key Information Document/重要情報書類によると(日本の重要情報シートのモデル~月刊「投資信託事情」2022年12月号<Strategic Vistas>)、**購入時手数料/entry costsは5.9%(KID上の「1.18%」は5年間保有時年換算)、継続コスト/ongoing charges年2.10%、パフォーマンスフィー/performance feesが2.81%、取引コスト/portfolio transaction costs0.20%**となっている。フィデューシヤリー・デューティー先進国の英国で購入時手数料が6%や7%、ロードファンドの購入時手数料が10年で米国の4.62%より高い4.71%へ上昇している。これが英国の現実であって、代表的な国際金融都市を抱える国なのである(月刊「投資信託事情」2023年9月号<Strategic Vistas>)。

ディスカウントについて、**2023年8月現在のディスカウントはVCT最大のオクトパス・インベストメント/Octopus Investments「Octopus Titan VCT (OTV2)」が5%でVCT平均6%**(月刊「投資信託事情」2022年10月号<Strategic Vistas>)。

英国籍英ポンド建てクローズドエンド・ファンドの純資産(推計)の推移とその乖離率、つまりプレミアムやディスカウント/premium and discount(推計)の推移を見る。クローズドエンド・ファンドにはVCTも含まれている。VCTの純資産は拡大しているものの、まだクローズドエンド・ファンドに占める割合は小さい。乖離率/ディスカウントは2023年8月時点



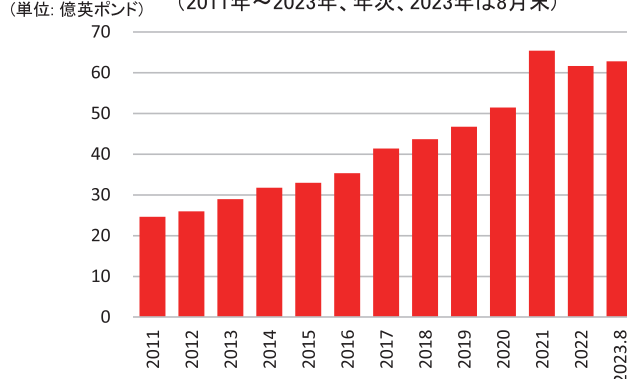
英国VCT/Venture Capital Trustの資金調達額推移
(2011/12~2022/23、課税年度)



(出所: AICより三菱UFJ国際投信株式会社商品マーケティング企画部が作成)



英国VCT/Venture Capital Trustの残高推移
(2011年~2023年、年次、2023年は8月末)



(出所: AICより三菱UFJ国際投信株式会社商品マーケティング企画部が作成)

で、プライベート・エクイティ/PEが34%のディスカウント、英小型株が10%のディスカウント、VCTが6%のディスカウントとなっており、VCTのディスカウントは低い方である。

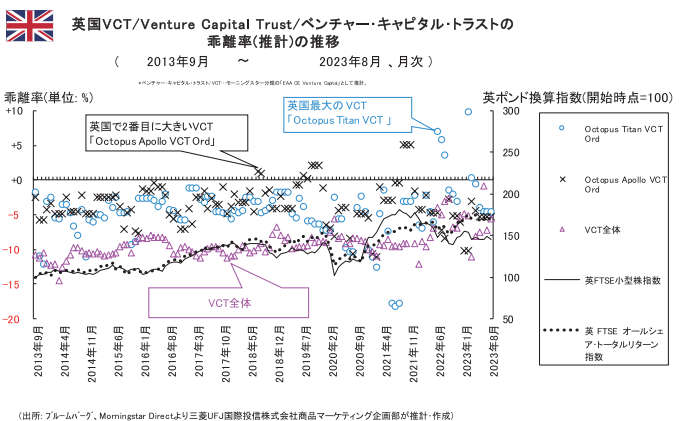
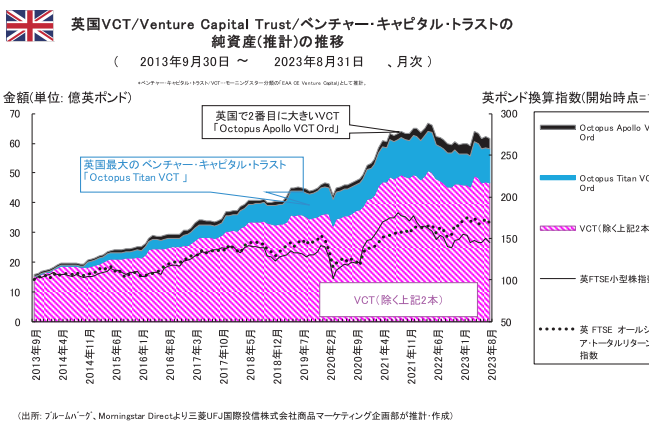
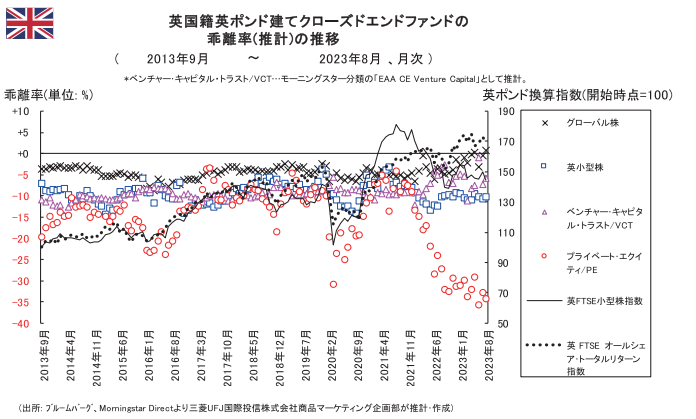
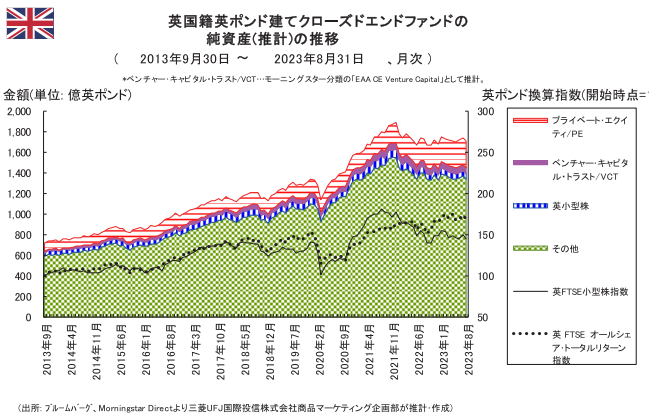
英国VCT/Venture Capital Trust/ベンチャー・キャピタル・トラストの純資産(推計)の推移とその乖離率、つまりプレミアムやディスカウント/premium and discount(推計)の推移も見る。VCTが6%のディスカウントである事は前述通りだが、英国最大のベンチャー・キャピタル・トラスト「Octopus Titan VCT」も英国で2番目に大きいVCT「Octopus Apollo VCT Ord」も5%のディスカウントであり、共にプレミアムの時があった。ただ、傾向的にはこの2本もディスカウントとなっている。

日本版VCTが成功する為には英国のVCTとクローズドエンド・ファンド/closed-end funds(英国では一般的にインベストメント・トラスト/Investment trustsとして知られている)をしっかりと理解したい。そして、日本の東証ベンチャーファンド市場になぜ今銘柄が存在していないか、かつて存在していた銘柄、例えば、「ベンチャービジネス証券投資法人/8720」がどうして上場廃止で解散したか、しっかりと理解しておきたい。

簡単に紹介しておく、2001年7月17日の設立で、25の証券会社が募集、42億6000万円を集め、初値は5%のプレミアムで出来高活況。しかし、その後取引価額がどんどん下がり、2002年1月30日に28%のディスカウントとなって、出来高も急減、2002年2月22日に32%のディスカウント、2003年4月10日に61%のディスカウント、2014年12月11日に解散を可決、2015年1月26日に5%のディスカウントで取引を終え、2015年1月27日に上場廃止、2015年1月31日に解散となった(詳細は月刊「投資信託事情」2021年10月号<Strategic Vistas>)。

投信協会は投信への非上場株式組入れに向けた日本版インターバル・ファンドを検討

2023年9月15日に金融庁が金融審議会「市場制度ワーキング・グループ」を開催したその日に投資信託協会が「『投資信託等の運用に関する規則』等の一部改正に関する意見募集」を実施した(2023年10月16日まで)。2022年6月22日付市場制度ワーキング・グループ中間整理で「投資信託協会において、非流動性資産である非上場株式の組入れ比率のあり方や、基準価額の算定における非上場株式の評価のあり方(評価を更新すべき場合や頻度を含む評価方法のあり方、評価体制の整備・検証等)について、適



切な枠組みを整備するべきである」との考え方が示された事を受けて、2023年3月31日に投資信託協会が「投資信託への非上場株式の組入れに関する検討の方向性について」で「遅くとも本年(2023年)7月の意見募集実施を目指す」としていたもの(月刊「投資信託事情」2023年3月号<Strategic Vistas>)。

今後、投資信託協会は意見に対する修正事項等の検討

を行い、2023年12月開催予定の自主規制委員会・理事会において規則等の一部改正を附議する事を目標とする(既存で運営されている投資信託への影響などがあった場合には、理事会において規則等の一部改正を決定した実施日より起算して6か月以上の期間で適切な経過期間を附す措置を講ずる事を併せて検討～【別紙1】「投資信託等の運用に関する規則」等の一部改正に関する意見募集について)。

(1)「投資信託等の運用に関する規則」の一部改正(案)

✓(新設)実質的に「未上場株式等」の持ち分に相当すると考えられるものを合算して、投資信託財産の純資産総額の15%を超えてはならない。ただし、投資者保護の観点から、流動性の確保が担保できる措置及び受益者間の平等性に配慮するための措置(解約制限など)を交付目論見書又は投資信託約款へ記載することに加えて、交付目論見書をはじめとする契約締結前の開示資料中に未上場株式等への投資に関するリスクについて投資者への注意喚起を記載することなど、投資信託としての商品の特性に応じて、委託会社として必要と認められる措置を講じた場合(これらの措置については、投資信託の商品の特性により、15%以内で組み入れを行う投資信託においても、その必要性を委託会社において検討の上、委託会社が必要と判断する場合は措置を講ずるものとする。)には、15%を超えて組入れることができるものとする。

(2)「投資信託等の運用に関する規則に関する細則」の一部改正(案)

✓(新設)未上場株式等を間接保有する場合には、当該投資先が監査を受けていれば、この限りではない。

(3)「投資信託等の運用に関する委員会決議」の一部改正(案)

✓(現行「米国におけるピンク・シート銘柄、米国におけるOTCブリテンボード銘柄」を削除)未上場株式の範囲として指定されていた特定の銘柄に関する規定を削除。

(4)「投資信託財産の評価及び計理等に関する規則」の一部改正(案)

✓(現行「第一種金融商品取引業者等から提示される気配相場で評価し、計算日に気配相場が提示されない場合には、計算日の直近の日に提示された気配相場で評価するものとする。」などを削除)未上場株式(上場予定株式を除く。以下同じ。)の評価については、公正価値測定を用いて時価で評価するものとする。

✓日本版インターバル・ファンド

日本の投資信託協会は米国のオープンエンド・ファンド(ミューチュアルファンド)とインターバル・ファンドを参考にしてきている様である。月刊「投資信託事情」2022年9月号<Strategic Vistas>で『スタートアップへの投資』及び『個人金融資産及びGPIF等の長期運用資金のベンチャー投資への循環』を言う日本の政府も、ぜひ、米国のインターバル・ファンドやBDCなどを参考に、日本版インターバル・ファンド、日本版BDCを検討してほしいものである」と期待していたものでもある。

米国の投信規則では、ミューチュアルファンドで非流動性資産(の公正価値)を純資産の15%以下にしなければならない。これは、「米国のミューチュアルファンド(除くMMF)及びETF(除く現物交換ETF)に対する流動性管理プログラム/Liquidity Risk Management Programs/

LRMPs)にある「通常の市場環境で価格に大きな影響を与えず7暦日以内に売却や処分の出来ない可能性がある資産(Illiquid investments/売却が難しい投資)は15%以下」にも一致する(現在SECが検討している投信改革案/mutual fund reform proposal「オープンエンド・ファンドの流動性リスク管理およびスウィング・プライシング; フォームN-PX報告/Open-End Fund Liquidity Programs and Swing Pricing; Form N-PORT Reporting」案でも15%以下～月刊「投資信託事情」2023年10月号<Strategic Vistas>)。

15%は米国のSEC/証券取引委員会が1969年に10%としていたものを1992年に15%へ引き上げたもの(クローズドエンド・ファンドは公認投資家/accredited investorsが2万5000ドル以上を投資する純資産の100%まで非上場株式投資が可能であるが、それ以外はミューチュアルファンドと同様、15%以下～月刊「投資信託事情」2021年10月号

<Strategic Vistas>)。15%を利用、未上場株式など非流動性資産をミューチュアルファンドに組入れ上場前後を跨いだクロスオーバー投資をする(月刊「投資信託事情」2022年9月号<Strategic Vistas>)。

ただ、大規模資金需要のあるレイトーのスタートアップで資金提供をよりたくさんするべく15%を超えて非流動性資産(の公正価値)を組入れるなら、クローズドエンド・ファンド/closed-end funds/CEFsを活用し、条件を満たす事で可能となる(月刊「投資信託事情」2021年10月号<Strategic Vistas>)。課題があり、CEFは新規株式公開/Initial

Public Offering/IPOに一度だけの設定で、その後は上場する事で流動性の確保をするが、プレミアムやディスカウント/premium and discount(上場価格と基準価額の乖離)があり大幅ディスカウントもありえる(月刊「投資信託事情」2022年9月・10月号<Strategic Vistas>)。

ここで非流動性資産投資にほぼフルインベストが出来(*四半期5%以上の解約を提供する事から最大95%)、クローズドエンド・ファンド/closed-end funds/CEFsなど上場ファンドで問題となるプレミアムやディスカウント/premium and discount(上場価格と基準価額の乖離)を無くして

2022年11月2日現在



米国SEC/証券取引委員会の投信流動性管理プログラム(1940年投資会社法 規則22e-4/Rule 22e-4、規則22c-1/rule 22c-1)

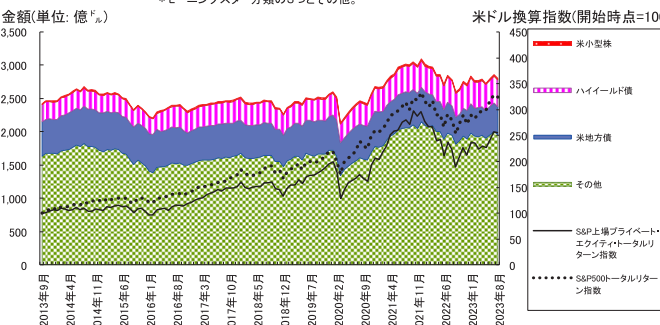
<p>●(2015年5月20日公表当初案に続く)2015年9月22日公表改正案は「流動性分類は4分類(1営業日、2営業日~3営業日、4営業日~7営業日、8営業日~15営業日、16営業日~30営業日、30営業日超)」。</p> <p>●2016年10月13日公表最終案は「流動性分類は4分類(Highly Liquid Investments、Moderately Liquid Investments、Less Liquid Investments、Illiquid investments)」、「スウィング・プライシング/Swing Pricingを選択出来る」、「現物交換出来るETF/“in kind” exchange-traded fund(多くのETFが該当)を除く」、「流動性スコアを公表する」であり、純資産10億ドル以上の会社は2018年12月1日施行、純資産10億ドル未満の会社は2019年6月1日施行。</p> <p>●2018年2月21日に施行が純資産10億ドル以上の会社は2019年6月1日に1年延期、純資産10億ドル未満の会社は2019年12月1日施行に半年延期。2018年3月14日に流動性スコアは非公表に(プロコム後決定)。</p> <p>●2022年11月2日公表改正案は「Highly Liquid Investmentsの10%維持」、「流動性分類は3分類(Less Liquid InvestmentsをIlliquid investmentsに含める)」、「スウィング・プライシングを義務付ける」、「ハード・クローズ/hard closeを要求する」など(2023年2月27日付日本版ISAの道 375「世界のファンド(含むMMF)流動性管理 米国の投信改革案も英国の資産運用制度改革案も スウィング・プライシング! 非上場株/VC・PE投資は流動性管理と共に」~ https://www.am.mufg.jp/text/oshirase_230227_2.pdf)。</p>	<p>流動性分類/Classification of the Liquidity(4分類/Four Liquidity Categories) *少なくとも毎月見直す ~価格に大きな影響を与えず現金化出来るまでの日数による分類が基本(アセットクラスによる分類も可)~</p>			
	<p>Highly Liquid Investments</p>	<p>Moderately Liquid Investments</p>	<p>Less Liquid Investments ⇒(改正案では)右の Illiquid investments</p>	<p>Illiquid investments /売却が難しい投資</p>
<p>通常の市場環境で価格に大きな影響を与えず3営業日以内に現金化出来る資産 *(改正案では)10%以上維持(デリバティブ取引の証拠金・担保を除く) *下限/Minimum(%)を設定、下限を下回った時の方針や処理を決定、下限を下回った時はファンド取締役会に報告</p>	<p>通常の市場環境で価格に大きな影響を与えず現金化する事に3営業日超かかるが、7営業日以内の資産 ⇒(改正案では)右の Illiquid investments</p>	<p>通常の市場環境で価格に大きな影響を与えず7営業日以内に売却や処分の約定が出来るものの現金化に7営業日超かかる資産 ⇒(改正案では)右の Illiquid investments</p>	<p>通常の市場環境で価格に大きな影響を与えず7営業日以内に売却や処分の出来ない可能性がある資産 ⇒(改正案では)現金化に7営業日超かかる資産 *15%以下⇒(改正案でも)15%以下 *上限/Limitation(%)を設定 上限を上回った時はファンド取締役会に報告(方法も含め)、30日以内に解決しない場合はファンド取締役会が判断</p>	
<p>・ミューチュアルファンド(除くMMF、除くETF)は不安定な市場環境/unstable market conditionsで「スウィング・プライシング/Swing Pricing)を選択出来る(2016年10月13日)⇒(改正案では)義務付ける。設定・解約をする投資家の基準価額に売買コスト等を転嫁、既存投資家の希薄化/Dilutionを避ける(欧州では導入例も多い)。著しく影響を与える純流入・純流出の量~Swing Threshold/閾値/しきい値/いき値~になったらスウィング・プライシングとする事が出来る⇒(改正案では)しなければならない。純流入の場合はスウィング・ファクター/Swing Factorを加えて基準価額を引き上げ、純流出の場合はスウィング・ファクターを引いて基準価額を引き下げる。スウィング・ファクターは最大値である2%以下で決め開示する⇒(改正案では)2%以下は撤廃。この閾値は毎年見直し、ファンド取締役会がその方針・手順を認可する必要がある。</p>				

*1: NAV/Net Asset Value...純資産総額で一株当たり純資産総額の基準価額は「per share NAV」だがNAVだけが基準価額を指す場合が多い。
*2: ストレステスト/健全性審査(市場激変時の換金に対して流動性が十分確保されているか)・・・2016年6月22日にFSB/金融安定理事会是欧米の規制当局に対し、資産運用会社を対象としたシステム全体のストレステストを実施する事や流動性が低い資産の保有を制限する新たな規則の策定を検討する事を求めている。

(出所: SEC/証券取引委員会より三菱UFJ国際投信株式会社商品マーケティング企画部が作成)



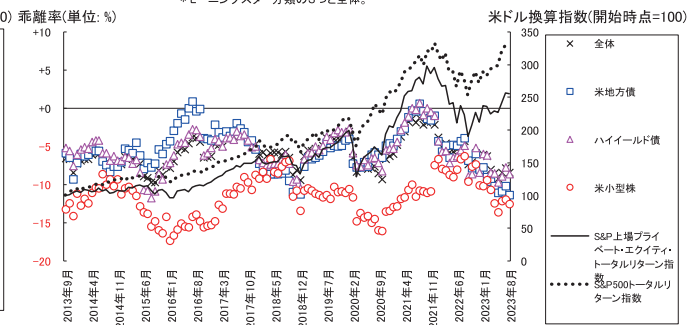
米国籍米ドル建てクローズドエンドファンド/closed-end fundsの純資産(推計)の推移
(2013年9月30日 ~ 2023年8月31日、月次)
*モーニングスター分類の3つとその他。



(出所: プルムンダ、Morningstar Directより三菱UFJ国際投信株式会社商品マーケティング企画部が推計・作成)



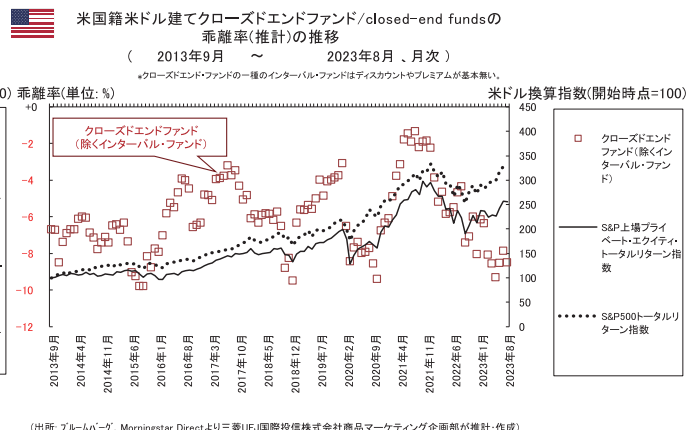
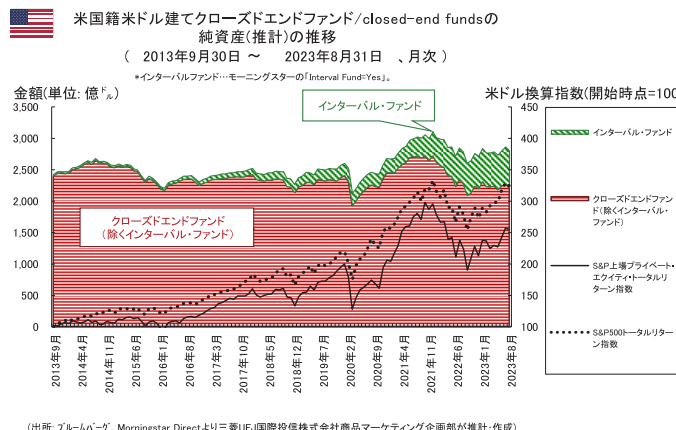
米国籍米ドル建てクローズドエンドファンド/closed-end fundsの乖離率(推計)の推移
(2013年9月 ~ 2023年8月、月次)
*モーニングスター分類の3つと全体。



(出所: プルムンダ、Morningstar Directより三菱UFJ国際投信株式会社商品マーケティング企画部が推計・作成)

基準価額での設定・解約を可能とし、運用会社がファンドの需要増加から利益を得やすくするファンド、インターバル・ファンド/interval fundsとなり、拡大する事となる(月刊

「投資信託事情」2021年10月・2022年2月号<Strategic Vistas>。



インターバル・ファンド /interval funds

ちなみに、インターバル・ファンド/interval fundsとテNDER・オファー・ファンド/tender offer funds(両者を合わせリテール・オルタナティブ・ファンド/Retail alternative funds)は1992年からクローズドエンド・ファンド/closed-end funds/CEFsとBDC/Business Development Company/ビジネス・デベロップメント・カンパニーに認められた。BDC/Business Development Company/ビジネス・デベロップメント・カンパニーは1980年から開始された中小企業と個人投資家との間のギャップを埋める会社型CEFsであり、少なくとも70%を、投資会社ではない国内の民間企業(適格ポートフォリオ企業/eligible portfolio companies)、米国の未公開企業もしくは時価総額2億5000万ドル未満の公開企業の資産に投資する事を要求されている(月刊「投資信託事情」2021年10月・2022年9月号<Strategic Vistas>)。

BDCはREIT/Real Estate Investment Trust/不動産投資信託と同様、債券発行などレバレッジを多用しており、ここが一般的な投資信託(ミューチュアルファンド、ETF、クローズドエンドファンド、ユニット・インベストメント・トラスト/Unit investment trusts/UIT)と違う(月刊「投資信託事情」2020年6月号<Strategic Vistas>)。テNDER・オファー・ファンドは裁量で解約が出来て(定期的でなくとも良く)、四半期5～25%などという制限も無く、解約の為の十分な現金確保も不要であり(後述のインターバル・ファンドを参照)、

基準価額算出は通常、毎月もしくは毎四半期で良く(インターバル・ファンドは毎日もしくは毎週)、当初はインターバル・ファンドより拡大していたが、インターバル・ファンドよりもコスト高等であり、インターバル・ファンドが拡大していった(月刊「投資信託事情」2021年10月・2022年10月号<Strategic Vistas>)。

インターバル・ファンドは3か月、6か月、12か月に1回などの解約が出来る(当該期間において発行済み投資口の5%～25%)。SECの流動性管理でもクローズドエンドファンド/closed-end fundの一種で四半期に1度の換金に限られて(非上場の)個人にも販売されているインターバル・ファンド/Interval fundsはSEC/米証券取引委員会の新しい流動性規則(p.13の上方の図表)に該当しない(月刊「投資信託事情」2022年9月号<Strategic Vistas>)。

インターバル・ファンドのメリットは「インターバル・ファンドは四半期などで発行済み投資口の5～25%までしか引き出せない為に解約殺到を抑制、希薄化を防ぎ、解約に間隔がある事で投資家が長期にリスクを平滑化する事を促す。」(2021年4月23日付 IntervalFunds.org「Interval Funds vs. Closed-End Funds」)、「投資家は、他の人が資金を引き出しているのを見ると、同じ事をしたくなり、結果、価値が低下し、より多くの売却が引き起こされる。インターバル・ファンドはパニックに陥った投資家全員が一気に解約

する事を抑制する」(月刊「投資信託事情」2022年9月号<Strategic Vistas>)。

だが、メリットはデメリットともなる。「インターバル・ファンドは長期的な資産保有に焦点を絞るといふ利点があるが、多くの投資家にとってなじみのない方法で資金を閉じ込める商品でもある。…(略)…。投資家は全体として、投資額の25%を超える資金を一度に回収することはできない。多くのファンドはインターバルごとに発行済み投資口の5%まで換金出来る。他の投資家が上限まで換金しなければ一度に全額を回収する事も可能だが、そうでなければ換金は何年もかかる可能性がある。…(略)…。インターバル・ファンドは次の換金スケジュールを発表すると同時に、それを賄うのに十分な現金を確保しなければならないが、そうした現金を確保する為に必要な日数は最低21日だ。だが金融市場が暴走すれば、数週間で多くのことが起こり得る。インターバルという言葉は中世の城壁の頂上に開いている亀裂を意味するラテン語からきている。その事を念頭に置く必要がある。亀裂の向こうへ足を踏み出す前に、リスク認識の武装を怠らないようにすべきだ」(強調下線はStrategic Vistas筆者、2016年11月4日付WSJ「The Trendiest Investment on Wall Street…That Nobody Knows About」)となる。

このインターバル・ファンドのデメリットは、インターバル・ファンド構造(月次で純資産総額の2%、四半期で5%の上限あり)を持つ非上場REIT1位の「ブラックストーン・リアル・エステート・インカム・トラスト/Blackstone Real Estate Income Trust/ BREIT」に今も起きている事が参考となる(公正価値測定/Fair Value Measurements等が出ている目論見書/prospectus等は <https://www.breit.com/non-us-investor/>)。

BREITは2022年10月に解約請求が殺到(月次解約が2%を超えたが特例として全額の解約を認めた)、2022年11月30日以降は解約制限(“ゲート/gatesもしくはゲーティング/gating”)を実施、2023年8月まで10か月連続の解約制限をしている(Notice to Stockholders - September 1, 2023~ <https://www.breit.com/non-us-investor/>)。BREITが問題を起こした訳ではなく、大きな解約理由として考えられているのは「推定資産価値が高い、評価が市場の変化へ適応せず遅れている、つまり含み損がある」と考える投資家が増え、その損が実現する前に資金を引き出そうとしている事である。

ブラックストーンは2023年1月3日に米カリフォルニア大学の投資部門UCインベストメンツからの投資を受けるなど安心

感を提供したが、解約制限時にどのような対応を取るか事前に準備しておく事が必要であろう。解約制限は米国のオープンエンド・ファンドでは対応不可だが、インターバル・ファンド構造は対応可となる(月刊「投資信託事情」2022年9月号<Strategic Vistas>)。

オープンエンド・ファンドも含め、解約制限や解約停止、スウィング・プライシング/swing pricingなど流動性管理ツール/Liquidity Management Tool/LMTを利用する際の対応や準備を怠らない様にしたい(月刊「投資信託事情」2023年4月号<Strategic Vistas>)。「非上場株/VC・PE投資は流動性管理と共に」である。

✓インターバル・ファンドの評価の問題について

BREITの解約殺到の大きな理由である「推定資産価値が高い、評価が市場の変化へ適応せず遅れている」と投資家が考えてしまう事に深く関係するのが評価の問題である。日本では「現行法令上、投資信託への非上場株式の組み入れは禁止されていないが、投資信託の健全な運用を確保する観点から必要な枠組みを整備する必要がある。具体的には、投資信託協会において、非流動性資産である非上場株式の組み入れ比率のあり方や、基準価額の算定における非上場株式の評価のあり方(評価を更新すべき場合や頻度を含む評価方法のあり方、評価体制の整備・検証等)について、適切な枠組みを整備すべきである」(2022年6月22日付金融審議会市場制度ワーキング・グループ中間整理)の通りである。

日本の投信は非上場株式を「気配相場」で基本的に評価するが、現状「気配相場」で評価可能な非上場株式は存在せず、一般の公募投信としてPEファンドは販売されていない(月刊「投資信託事情」2021年10月・2022年2月・10月号<Strategic Vistas>)。そこで2023年9月15日に投資信託協会は「投資信託財産の評価及び計理等に関する規則」の一部改正(案)で「未上場株式(上場予定株式を除く。以下同じ。)の評価については、公正価値測定を用いて時価で評価」(2023年10月16日まで)とした。

これも米国などを参考としており、米国の投信は非上場株式については取締役会が定めた評価手法/fair value methodologiesにより算出された公正価値で評価する(月刊「投資信託事情」2021年10月号<Strategic Vistas>)。さらに米国では、2021年3月8日に施行されたSECの「ファンド評価実務のフレームワークを近代化する/SEC Modernizes Framework for Fund Valuation

Practices」において、市場価格/market quotationsを取
得出来ない場合、ファンドの取締役会が「誠実な公正価値
評価/fair value in good faith」を決定するが、これを(公
正価値の) 評価決定者/valuation determinationsに委
託する事を認めた(ファンドの取締役会が評価の責任を負
う事を望まない)。

ファンドの取締役会に指名される評価決定者は、ファンド
の運用をしている(フィデューシャリー・デューティーのある)
投資顧問業者であるが(スポンサー/Sponsorとしてファン
ドを設立/資金を拠出、SECに投資顧問業者として登録、
ファンドに受託者責任を負う業者でポートフォリオ・マネー
ジャー/portfolio managerやサブ・アドバイザー/sub-
adviserではない者)、公正価値の評価をする場合に、プ
ライシング・サービス/pricing services、ファンド・アドミニ
ストレーター/fund administrators(一般的に投資顧問
業者が兼任、バックオフィスとして事務所の提供、幅広い事
務、SECや税金の報告などをする)、サブ・アドバイザー/
sub-advisers、会計士/accountants、弁護士/counsel等
から助言を受ける事も可能である(月刊「投資信託事情」
2021年10月・2022年2月・10月号<Strategic Vistas>、
2022年12月13日付Ultimus「Best Practices for Retail
Alternative Funds in Light of Rule 2a-5」)。

米国にはミューチュアルファンド/mutual fundsや
ETFと共にインターバル・ファンドのサポート(fund
administration, fund accounting, transfer agent,
and investor servicing solutions) をするUltimus
Fund SolutionsやiCapitalの様な会社がある月刊「投資
信託事情」2021年10月号<Strategic Vistas>。ミュー
チュアルファンドのトランスファー・エージェント米最大である
SS&C Technologiesもインターバル・ファンドのサポートを
している(トランスファー・エージェントは月刊「投資信託事情」
2018年7月号<Strategic Vistas>)。

最近では、ナスダック・プライベート・マーケット/Nasdaq
Private Market/NPMも出来た。2021年7月20日に米取
引所運営ナスダック/Nasdaqはテnderオファー/株式公
開買い付け、オークション、ブロック取引など未公開株を取
引出来るプラットフォームを分離・独立、シティグループ、ゴー
ルドマン・サックス、モルガン・スタンレーなどからも出資を受
けて独立企業とした。「機関投資家はユニコーン企業やそ
れより小規模な企業の株式を多額のコストを払う事なく売買
出来るが、一般個人投資家はそうはいかない。プライベート
・マーケットの為の独立プラットフォームとして、2年前にナス
ダックから分離独立したナスダック・プライベート・マーケッ

ト/NPMが機甲隊/cavalryになるかもしれない。NPMの
トム・キャラハン/Tom Callahan 最高経営責任者/CEO
は『数十億ドルを運用するベンチャー・キャピタリストなら、取
引相手との交渉で有利な条件を引き出すだけの知識と資
金を持っている。しかし、一般の個人投資家には、こうしたマー
ケットのメカニズムを理解する事は出来ないであろう。株式
を売却する際に、覚悟しなければならない値引きや課され
る手数料は本当にとんでもない水準である/commissions
that they're charged are really egregious.』と言う」
(2023年9月18日付Barron's「Private Markets Are
Going Mass Market. Is That a Good Thing?」)。

英国に本社を持つ情報サービス・プロバイダーのIHSマー
クイット/IHS Markit(2022年2月28日に米国に本社を持つ、
格付けやインデックス算出で有名な金融サービス企業であ
るS&Pグローバル/S&P Global.と合併を完了、S&Pグ
ローバル傘下となっている)などもいる月刊「投資信託事情」
2022年10月号<Strategic Vistas>。

未上場企業の評価については、「International Private
Equity and Venture Capital Valuations Guidelines」
(IPEVガイドライン)がある。これは未上場企業を評
価するベストプラクティス(最良の事例)のガイド/best
practice guideとされる。2005年12月に世界40か国のベ
ンチャー・キャピタル協会により承認され、国際会計基準/
International Financial Reporting Standards/IFRS
や米国会計基準/Generally Accepted Accounting
Principles/GAAPとも整合する内容(詳細は [https://
www.privateequityvaluation.com](https://www.privateequityvaluation.com) 月刊「投資信託事
情」2022年10月号<Strategic Vistas>)。

英国の例だが、次が参考となる。「英国籍の上場クロー
ズドエンド・ファンドであるスコティッシュ・モーゲージ/
Scottish Mortgageのプライベート資産保有および(スコ
ティッシュ・モーゲージを運用する)ベイリー・ギフォード/
Baillie Giffordのファンドの非上場エクスポージャーの評
価は、独立した第三者のIHSマークイット/IHS Markitか
らの意見を取り入れる内部委員会/internal committees
によって実施されている。プライベート資産保有は3か月ご
とに再評価され、非上場保有の3分の1は30日ごとに再評価
される/private holdings are re-valued on a rolling-
three-month cycle, with a third of the unlisted
holdings valued every 30 days. 価格のモニタリングは
ベイリー・ギフォードのプライベート・バリュエーション・チ
ーム/Baillie Gifford's private valuations teamによって
毎日されている。評価委員会/valuation committeeは、

未上場企業を評価するベストプラクティス(最良の事例)のガイド/best practice guideであるIPEV『International Private Equity and Venture Capital Valuations Guidelines』2018年版を適用している」(強調下線はStrategic Vistas筆者、月刊「投資信託事情」2022年10月号<Strategic Vistas>)。

✓米国のインターバル・ファンドの具体例

2023年2月14日付Interval Fund Trackerに次の様に出ていた。一部を引用する。「インターバル・ファンド/Interval fundsの純資産は2022年末に前年末比+29.8%増の635億^{ドル}/約8兆3261億円(1^{ドル}=131.12円)となった。本数は前年末比+11本の79本。クレジットと不動産が最も急速に成長、クレジットの純資産は2022年末に前年末比+63.7%増の299億^{ドル}と全体の47%を占め、不動産の純資産は2022年末に前年末比+61.3%増の226億^{ドル}と全体の36%を占めている。

クレジットで(インターバル・ファンドで)最も純資産が大きい『クリフウォーター・コーポレート・レンディング・ファンド/Cliffwater Corporate Lending Fund』は2022年末に前年末比+183%増の93.48億^{ドル}、不動産で最も純資産が大きい(インターバル・ファンドで2番目の)『ブルーロック・トータル・インカム(プラス)REファンド/Bluerock Total Income (plus) RE Fund』は2022年末に前年末比+127%増の71.76億^{ドル}」(強調下線はStrategic Vistas筆者、2023年2月14日付Interval Fund Tracker「Interval Fund Market Keeps Setting New Records」)。

クリフウォーター/Cliffwater社「クリフウォーター・コーポレート・レンディング・ファンド/Cliffwater Corporate Lending Fund/CCLFX」は2018年3月21日の設定で、初期最小購入単位/minimum initial investmentは1000万^{ドル}/約15億円(1^{ドル}=145.54円)、追加最小投資単

位/minimum additional investmentは5000^{ドル}/約73万円、経費率/Total Fees & Expensesは年1.63%で販売手数料/initial sales chargeの無いプライベート・デット・ファンドである(2023年3月27日付CLIFFWATER CORPORATE LENDING FUND PROSPECTUS Class I Shares CCLFX)。

投資は、適格投資家が決められた時期に適切な方法で申し込んだ場合に認められるが、ファンドが拒否する権利を持つ。販売会社/financial intermediaries経由の場合は、販売会社の口座/omnibus accountの中の保有となり、別途、販売会社の手数料がかかる可能性がある(同)。ポートフォリオ・マネージャーはスティーブン・ネスビット/Stephen Nesbitt最高経営責任者/CEO兼最高投資責任者/CIOで(1953年生まれの69~70歳)、設定来年平均リターン+8.72%と言う好リターンもあり、2023年8月末で132億^{ドル}/約1兆9211億円(1^{ドル}=145.54円)まで大きくなっている(<https://www.cliffwaterfunds.com/cclfx>)。

基準価額は毎日算出、分配は四半期。四半期ごとの解約はファンドの総口数/fund shares outstandingの5%以上25%以下(*25%より多い場合は比例配分/pro rata)で、解約申込/Notices of each repurchase offerは四半期ごとの解約要求締切日/Repurchase Request Deadlineの少なくとも21日前までに行う必要がある。ファンドは解約要求締切日の14日後までに解約する基準価額を決定する。米国インターバル・ファンドは、一般的に解約は総口数の5%~25%までで(*超える場合は比例配分/Pro Rata)、解約要求締切日の21~42日前である(月刊「投資信託事情」2022年9月号<Strategic Vistas>)。クリフウォーター社は2004年に米カリフォルニア州創業で、120人超の従業員、純資産は960億^{ドル}/14兆円(1^{ドル}=145.54円)のプライベート・エクイティ、プライベート・デット、ヘッジファンド、実物資産、不動産の会社である。

略歴：1959年生まれ。静岡大学人文学部経済学科卒。日興アセットマネジメントのファンドマネージャー、リッパー・ジャパン(ロイター・ジャパン)のアナリスト、ドイチェ・アセット・マネジメントのストラテジスト、国際投信投資顧問の投信調査室長などを経て2015年7月より現職。1987年より公益社団法人日本証券アナリスト協会検定会員。
著書：日本実業出版社「本当に知りたい投資信託 儲け・手数料・評価のしくみ」(2007年)、青春出版社「図解『為替』のカラクリ」(2003年)、同「図解『為替』のカラクリ 賢く増やす!外貨投資入門編」(2006年)、など。

2023年6月総会の概要

～株主提案の可決、会社提案の否決が当たり前(1)

クリエイティブワン 特別顧問 郷右近 養一

2023年の6月株主総会の特徴は、①史上最高の株主提案社数、②経営トップの会社側の取締役選任・再任議案の賛成比率の大幅な低下、③大手機関投資家の議決権行使基準のこれまでにない厳格化の進展だろう。今回はこうした動きの実態について考えてみたい。

1. 株主提案

○ 経営改革へ圧力

6月総会で株主提案が上程された企業は90社(昨年76社)と2年連続して史上最高を更新した。3年前は55社でありここ3年間で64%増加したことになる。中でもモノ言う株主(アクティビスト)が44社と全体のほぼ過半数を占め、史上最高のエンジンになっている。

連続して過去最高となっている背景には、

- ①常連のアクティビストに加え欧米のシェルチェスターやアムンディ等の大手機関投資家が昨年来上程し始めた、
- ②上程する株主層の広がり、
- ③中小型企業中心からラージキャップ企業への株主提案が増加している、
- ④毎年同じ企業へ同じ提案をするケースも目立つ、
- ⑤2023年3月に東証の「資本コストや株価を意識した経営の実現に向けた対応について」がアクティビストにとっても追い風となり、活動を活発化させたことなどが考えられる。また何より我が国は米国などに比べ株主提案を行使しやすいというテクニカル要因が大きい。

このような動きに触発されて、株主提案の存在価値が急速に高まり、認知されてきた。株主提案が増加することは企業側、機関投資家双方にとって非常に好ましいことだ。企業側には経営に緊張感をもたらす、機関投資家側には自社の議決権行使基準が受益者にとって適正か否かを見直す機会にもなる。

企業は通常株主提案にすべて反対し、そのほとんどが否決されている。しかし賛成比率の多少にかかわらず企業側がこっそり提案(一部を含む)を受け入れて実行に移すケースも少なからず見られるようになってきた。

2023年6月の株主提案の内訳をみると、定款変更が7割弱と最も多い。ガバナンス改革や政策株式縮減・資本効率に絡めた内容が多いが、オアシス・インベストメントが

熊谷組に提案した「戦略検討委員会」の設置など経営改革、つまり企業価値向上につながると思われる提案も増えているのも特徴だ。

このように株主提案は、「経営改革の明確かつ具体的要求」でもあり、経営改革の圧力になりつつある。

○ 野村アセットマネジメントの株主提案の項目別賛否状況

賛成率が多い順に議案を見ると買収防衛策導入・更新・廃止(2議案)100%、監査役選解任(3議案)66.7%、定款変更(233議案)19.7%、剰余金処分(28議案)17.9%、取締役選解任(72議案)16.7%で、それ以外の議案はすべて反対だった。

因みに株主提案全体の賛成率は17.8%である。定款変更が全株主提案377議案のうちの61%を占めており、全体の賛成率を引き上げた要因になっている。賛成すべき定款変更として具体的には、1名以上の女性の取締役選任を求める、社外取締役を取締役会議長とする、問題ある保有株式の売却を求める、バーチャルオンリー総会を可能とする、などを挙げている。

2. 経営トップの取締役選任・再任議案の反対が顕著

経営トップの選任議案の賛成率が大幅に低下した。これは日本の機関投資家の議決権行使基準の厳格化がより鮮明となったことが影響している。

特に「取締役会の構成」に関連して、独立社外取締役の人数・比率や女性取締役の有無、そして政策保有株式等に関する新設・改定が相次いだことが大きい。同時に、議決権行使助言会社も上記の基準の一部を改定したことも、欧米の機関投資家の反対票を増加させた要因となった。これらを背景に「株主提案の可決、会社提案の否決が当たり前」になった2023年は、これまでの株主総会のイメージを大きく変えた6月総会として記憶に刻まれるだろう。

○ 反対される主な理由

- ①取締役会の構成（独立社外取締役の人数・比率・独立性や女性の有無等）、
- ②政策保有株式縮減～資本効率、
- ③利益金処分、
- ④不祥事、
- ⑤創業家や経営陣の争い、
- ⑥親子上場(特に子会社)、
- ⑦情報開示の悪さ(気候変動等)

これらを理由に反対されるケースが特に2023年は顕著だった。中には、賛成率が50%台と過半数ぎりぎりのケースもみられた。

例えば②のケースについては、東邦HD、八十二銀行、京セラ、フジ・メディアHDなどで、各社ともに賛成率が60%台となった。いずれの企業も政策保有の縮減が停滞しており、かつ過去数年のROEも5%を下回っていて資本効率性も悪い。こうした企業で賛成率が低くなっているようだ。

また、ガバナンスの肝となる「取締役会の構成」については、反対率が高くなる背景には、機関投資家の議決権行使基準が毎年のように厳格化していることが挙げられる。

○ 三菱UFJ信託銀行の取締役会の構成基準 (親会社を有する企業向けは除く)の推移

2019年4月→社外取締役が複数必要。取締役が15名以上の場合には3名以上必要(独立性の有無は不問)*反対の対象は不明

2020年4月→社外取締役が複数かつ3分の1以上いない場合(独立性の有無は不問)は取締役候補全員に反対。

2023年4月→独立社外取締役が複数かつ取締役総数の3分の1以上いない場合は取締役候補全員の選任に反対

なお、取締役会の構成基準以外では、不祥事が発生している場合には経営トップの再任、過去3期連続赤字や同期ROEが5%以下で今後改善が見込めない場合等には在任中の取締役の再任に反対としている。

議決権行使助言会社は既に、社外取締役について「3分の1以上」を求めていたが、三菱UFJ信託銀行も2020年4月に全企業向けに「複数かつ3分の1以上でない場合は取締役候補全員に反対(独立性は不問ながら)」という日本の大手機関投資家では三井住友トラスト・アセットマネジメント同様最も厳しい行使基準に改定していた。

その後コーポレートガバナンス・コード再改定に沿う形で2021年末から22年にかけて他の国内機関投資家もこぞって追隨した。現状ではプライム市場上場企業に限定する、経営トップのみに反対するなど、対象企業や対象者を限定しているケースも多い。こうした動きは加速、拡大することはあっても、後退することはない。2024年は対象を全企業、独立社外取締役も過半数以上などと、更なる厳格化に伴う改定の動きが活発になるだろう。

3. 議決権行使基準の厳格化

議決権行使基準の改訂・新設は、通常10～12月に公表され翌年4月に実施されるのが恒例だ。各社は大手助言会社や、同業他社の基準を睨みながら策定する。過去の事例を見ると、議案にもよるが大手では三菱UFJ信託銀行、三井住友DSアセットマネジメント等が厳格化に関しては先行しているようだ。当然、会社側の議案に対する反対比率もその分高くなる。

ただし、機関投資家の会社側提案、株主提案の賛否比率を前年と単純に比較してみてもあまり意味がない。なぜなら行使基準を改定・新設つまり厳格化した年には一般的に反対比率は高まるからだ。

例えば三菱UFJ信託銀行の取締役選任議案の反対比率は、上記のように改定した2020年6月総会の反対比率は前年同月の17.0から38.0%に急上昇を示したが、2021年6月総会での反対率は21.5%に低下した。企業側も機関投資家の議決権行使基準を調べ、その対応を講じるので、早ければ改訂・新設の実施年度あるいは翌年には反対比率は低下するためだ。

○ 日興アセットマネジメントの議決権行使基準の改定 (2023年4月実施)

①株主還元基準

- 原則として以下の場合再任取締役の選任議案に反対
- ・ 総還元性向30%未満、かつ過去3期連続でROEが8%未満
 - ・ キャッシュリッチ企業(ネットキャッシュ／総資産30%以上、かつ自己資本比率 50%以上総還元性向40%未満、かつ過去3期連続でROEが8%未満)
 - ・ 3期連続当期損失で配当を実施する場合

【背景】還元基準にROEを導入。ROEの閾値を8%に設定し、これを上回る企業には、還元よりも内部留保を通じた投資による成長を促す一方、これを下回る企業には、財務状況に応じて従来より高い還元水準を求めた。さらに、「3期連続赤字の下での配当実施」と基準を明確化した。

②業績基準

→ 過去3期連続で、ROEが5%未満、かつ業種内下位50%に該当する場合、当該期間在任の取締役の再任に反対

【背景】期待するROEの最低水準を5%と設定。加えて、業種特性を考慮し業種相対ROEが下位50%に該当する場合のみ、原則として取締役の再任議案に反対する。

③社外取締役の独立性

→ 社外取締役の選任議案について、金融商品取引所に独立役員として届出がない(あるいは予定がない)場合に当該議案に反対。ただし5%超の大株主の現職及び出身者、在任期間が12年超、役員相互派遣がある場合は非独立とみなす。

【背景】社外取締役には、業務執行者から独立した客観的な立場で経営の監督を行い、経営者または支配株主と少数株主との利益相反の監督を行うことを期待する。同時に、取締役の能力、経験、価値観の多様性を確保し、取締役会の実効性を高めることも重要である。こうした観点から、社外取締役における独立性と実効性のバランスを考慮し、独立役員届出書を活用する。

④政策保有株式

→ 政策保有株式の残高が、純資産対比20%以上の場合(ただし定量的な縮減目標や取組み状況等を勘案)、原則として経営トップである取締役の選任議案に反対

【背景】政策保有株式の縮減については企業の取組みが遅れていることも踏まえ、縮減の加速を促すために、新たに定量基準を導入。

⑤気候変動基準

→ 前回改定時に新たに定めた基準に、具体的な検討項目を追加。温室効果ガス排出量が相対的に上位

の企業において、1)パリ協定に整合する中期・長期の排出量削減目標の設定、2)ロードマップ策定・実施、3)TCFD提言に沿った情報開示、取組みが不十分と判断される場合、原則として経営トップの選任議案に反対。

【背景】具体的な検討項目を追加することで基準の明確化を図る。

その他、取締役会の構成に関しては、以下の場合は経営トップの選任に反対。

①独立取締役が2名以上かつ取締役の3分の1以上いない(親会社を有する場合は過半数)場合691

②女性取締役が不在(但しプライム市場上場企業に限定。将来的には適応企業拡大や人数の増加も視野)

((2)に続く) ◇

(参考資料)

各企業、機関投資家のHP、「投資信託事情」2020年12月号、2021年1、4、8、9、10月号、2022年3、7、8、9、11月号、2023年1、3、7、9月号

機関投資家5社の23年6月総会議決権行使結果

単位：%、()内は2022年

機関投資家	会社提案 合計	取締役 選解任	監査役 選解任	剰余金 処分案	定款一部 変更	退職 慰労金贈呈	株主提案 合計
	反対比率	反対比率	反対比率	反対比率	反対比率	反対比率	賛成比率
ニッセイアセットマネジメント	13.6 (12.5)	12.9 (13.0)	13.2 (12.0)	16.7 (16.2)	8.2 (3.5)	73.2 (33.3)	17.0 (24.5)
野村アセットマネジメント	10.0 (7.9)	9.3 (7.5)	12.0 (12.2)	5.7 (5.4)	3.2 (1.0)	92.0 (75.3)	17.8 (9.7)
三菱UFJ信託銀行	21.0 (12.5)	23.3 (14.4)	17.6 (12.4)	3.2 (4.0)	0.4 (0.2)	100.0 (92.2)	11.1 (6.9)
三井住友DSアセットマネジメント	24.8 (22.4)	26.6 (26.5)	16.3 (14.3)	19.7 (16.8)	9.9 (0.9)	88.7 (92.0)	14.4 (17.9)
ブラックロック	4.4 (7.7)	9.7 (8.6)	12.4 (8.7)	0.2 (0)	6.0 (2.0)	40.8 (36.7)	4.4 (3.3)

出所：各社HPより筆者が作成。

* 総会は2022年7月から2023年6月までの総会における総計、2023年5月・6月の総計、6月のみ等各社異なる。

道を人に返そう

エグゼクティブコーチ 大里 千春

え、反対じゃないの？

近所の道路の大工事。昨年引っ越してきた時には既に道を掘り返していましたが、今年になっても終わる気配がなく一体何を造っているのだろうと気になっていました。片側3車線+歩道3車線分同士の2本の道がぶつかる大きな交差点です。完成図を見る機会があり、思わず出た声が「え、反対じゃないの?」。

2008年時点で大きな環状交差点だった場所が、2024年の完成時にはまるで大きな森になる予定のようです。これまで木を切って道路にする完成予定図はたくさん見ましたが、こんなに大規模な反対向きの完成図を見るのは初めて。4.3ヘクタールに470本の木を植えるそうです。もちろん交差点としての機能もしっかり残しています。これも今バルセロナが進める都市緑化計画の一つなのです。

バルセロナは、他のヨーロッパ都市に比べて大型の緑地公園は多くありません。そこで都市モデルとして公共スペースや歩道の緑化に力を入れています。2017年に2037年までのマスタープラン「Trees for Life」が発表され、市の表面積の30%を樹木で覆うこと、温暖化に対応した樹木を植えていくこと、市民や学校に向けた啓蒙活動など68のアクションが目標に挙げられました。

パンデミックがバルセロナの都市緑化計画を加速させたこともあるのだそうです。2020年にコロナ禍の厳しい外出規制が実施された時、市内の草花が人に干渉されることなくのびのびと成長したそうです。前年と比べ、蝶は7割以上増加、都市における自然との共存の大切さを認識する機会となりました。現在、虫や鳥、コウモリ等の棲み処を用意するなど、生物多様性を念頭に置いて緑化が進められています。2020年に発表された新しい計画では21のストリートが新たに緑化され、2000㎡の新たな広場が生まれ、人々が歩き、遊び、集まる場所3.9ヘクタールができる予定です。

公共空間の有効利用という観点で取り入れられているのが「スーパーブロック計画」。交差点や車道などの車のための空間を、人のためのパブリックな場所に置き換えて行きます。バルセロナの街はローマ時代に作られたゴシック地区を除き、新市街は1859年の都市計画に基づき、碁盤の目のように、133.3m四方のブロックで構成されています。ブロックの間には20mの街路（歩道5m×2+車道10m）、ブロックは角が切り取られた八角形です。この碁盤の目のブロック9個を一つの大きなスーパーブロックとし、その内部の元々自動車が走っていた部分を、歩行者、自転車、内部に住む住民の車、公共サー

ビスや緊急車両だけが行き来できるようにするものです。中に一般車は入れず、中を通る車も制限時速10km。交差点だった場所に広場を作り出すことができます。

計画は2013年にスタートし、現在6ヵ所がモデル地区として展開されています。それぞれのスーパーブロックは近隣の住民などの意見を取り入れ、個性的なデザインが工夫されています。木や花が植えられ、ベンチやテーブル、卓球台、子供の遊具が置かれまるで公園のよう。

家から歩いて2分の所にあるスーパーブロックは、小さな美術館の隣に位置しているのですが、地元若手アーティストのモニュメントが飾られ、交差点の角にカフェがあり、外席でコーヒーを飲む人、長テーブルにバルーンを飾り子供のバースディパーティをしている人、たくさんの犬、犬、犬。車椅子で日向ぼっこをしているお年寄り。何とも気持ちの良い場所です。

一体何時が退社時間なのかといつも不思議ですが、平日の夕方に家族全員揃って出かけてきている人の多いこと。ベンチに座っておしゃべりをしたり走り回っている子供たちがいたり、ボール遊びをしている人やデート中の人も。ここが元道路だなんて考えたら楽しい気持ちになってきます。

なんだか日本の昔の裏通りはこうだったのかなと想像します。御隠居さん達が縁台で将棋を指していたり、子供達が追いかけてっこしていたり、たらいを担いだ金魚売りの人がいたり、どこか懐かしい、人で賑わっている通りの様子が思い浮かびます。研究で報告されているように緑がメンタルにもたらす効果もとても大きいと実感します。

バルセロナ市が掲げる「21世紀の街路」というコンセプト。(バルセロナ市議会より)

- ・街路の暮らし：どの街路でも歩行者に絶対的な優先権。自動車はゲスト。
- ・アスファルトの路面は過去のもの
- ・緑の著しい増加
- ・新たな環境インフラと肥沃な下層土
- ・誰もがアクセスできる街路：身障者もお年寄りも誰もが。
- ・新たな雰囲気を生み出す新たな照明システム：車が通行するための照明からヒューマンスケールの照明へ
- ・社会的利用を促進する新たなファニチャー（ベンチ、テーブル、噴水、プレイエリアなど）
- ・地元商業の振興

人と人とを繋ぐ道には人の未来への思いも込められています。今後どういう風に発展していくのか、益々楽しみです。◇

ボラティリティの高まる中、ファンド投資家は平常心を失いがち タイミングを図るより資産を保有し続けることが大切

Morningstar マネージャーリサーチ ディレクター Matias Möttölä, CFA

同オーストラリア・ニュージーランド マネージャー・セレクション アナリスト Evelyn Garrido 他

※ 本稿は、Morningstarによる金額加重収益率(インベスター・リターン)の調査報告書で、米国以外の6市場を対象としています。時間加重収益率(トータル・リターン)に対するインベスター・リターンの不足分を「ギャップ」と表現しています。なお、本レポートは、分析期間や分析手法が同じではないことから、前号に掲載された米国に関する調査結果と単純に比較できないことにご注意ください。

主な調査結果

- 過去5年間は、新型コロナウイルスのパンデミック、ロシア・ウクライナ戦争、中央銀行金利の急激な上昇が特徴的でした。投資家は売却の誘惑に駆られてファンドを保有し続けることが難しくなり、ファンドのリターンの重要な部分を逃してしまいました。
- 調査対象の6つの市場すべてにおいて、2018年から2023年の期間にトータル・リターンに対してインベスター・リターンが劣っています。このことは、投資家がファンドを購入あるいは売却するタイミングが、仮想的なバイ・アンド・ホールド(買い持ち)投資と比較して、価値を低下させてしまうことを意味します。
- オーストラリアと英国は他の地域に比べると、ファンド投資家が不利な売買タイミングによって被った損失が最も小さく、より全体的なファイナンシャル・アドバイスを受けていることを特徴とした市場です。本調査の他の市場ではファンドが個別の商品として販売されることがよくあります。
- 最もギャップが大きかったのは、クロスボーダー市場のアイルランドとルクセンブルグでした。一方、香港市場は、中国市場の苦境から、トータル・リターンもインベスター・リターンもマイナスでした。
- 資産クラス全体をみると、各モーニングスター・カテゴリの中で

最もボラティリティの高いカテゴリやファンドにおいて、投資家が売買タイミングを図ったことで、多くの場合かえってリターンを悪化させ損失を生じる要因となっています。

- アクティブ株式戦略と比較すると、株式インデックスファンドやETF(上場投資信託)は、一般的に、投資家にとって扱いやすいようです。リターンのギャップは、アクティブ商品よりもインデックス運用の商品で小さくなりました。
- 本調査は、投資家がトレンドを追ったり、短期的なパフォーマンスを重視したりするのではなく、よりシンプルで安定した商品を保有し続けた場合に、最高のパフォーマンスを発揮するという考えを裏付ける結果となりました。

概要

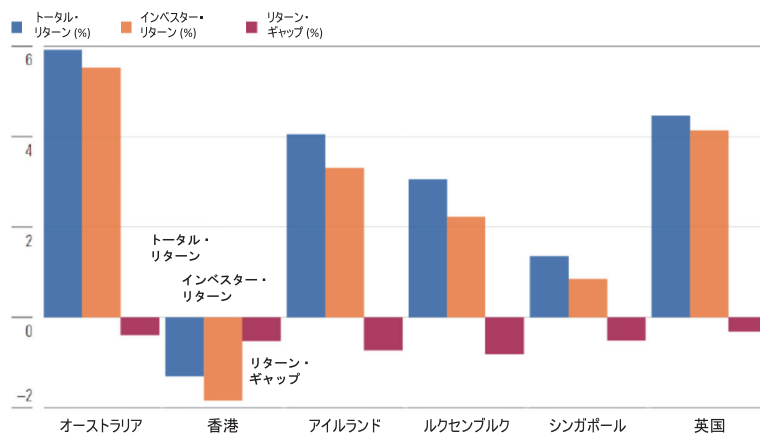
投資家は優れたファンドを選択するために努力します。しかし、不運なタイミングでの取引(上値付近での購入、下値での売却、あるいはその両方)が行われてしまうと、せっかく素晴らしい投資商品を見つけてもあまり役に立ちません。このパターンは、往々にして見られます。私たちの行動は、金銭に対して非合理的になりがちだからです。最近成功を取めたファンドに資産を積み上げ、「多数派に従う」ことが多く、往々にして最良のリターンを逃し、最終的には失望して売却に至り損失を被ります。

2005年の米国の初版以来¹、「Morningstar Mind the Gap 調査」は、このような投資家の傾向について、徹底的に取り上げて議論してきました。重要なポイントは、投資家がファンドの種類によって異なる行動を促されるということです。また、投資家が購入可能な商品や受けるアドバイスの種類に応じて、自身の悪癖をどの程度コントロールできるかは、市場によっても異なります。

特に、ファンドが投資家のポートフォリオとは別に個別商品として販売されている場合、投資家は簡単に昨日の勝者を買うことになります。本稿ではそのような結果から得られる具体的な教訓もいくつか示しておきます。

本稿では、過去5年間に、世界の6つの主要なファンド市場の投資家が、激動の市場をいかに乗り越えてきたかを見ていきます。本調査では、オーストラリア、欧州

図表1 世界の6市場のトータル・リターン、インベスター・リターン、リターン・ギャップ (2018~2023)



出所: Morningstar Direct データは2023年6月30日現在。オープンエンドファンドとETFの2018年7月1日から2023年6月30日のリターン。

¹ Kinnel, R. 2005. "Mind the Gap: How Good Funds Can Yield Bad Results." Morningstar FundInvestor. July.

のクロスボーダーファンド拠点であるアイルランドとルクセンブルク(欧州の運用資産の約55%)、英国、アジアの主要市場である香港とシンガポールについて、2018年7月1日から2023年6月30日までの5年間の調査対象としています。前回の調査は、グローバル市場におけるインベスター・リターンについての2019年の調査でした。²

投資家の売買タイミングを評価するために、リターンのギャップについての本調査は、2つのタイプのリターンを対比し、それらの間の「行動ギャップ」を見つけます。トータル・リターンとは、ある期間の開始から終了までに、バイ・アンド・ホールド(買い持ち)投資で獲得できるファンド価値の成長を反映したものです。インベスター・リターンは、異なる期間におけるファンドの資産額をリターンの計算に組み込むことで、投資家による売買の影響を示します。³ インベスター・リターンがトータル・リターンに対して劣っている場合、ファンドの金額加重リターンは、全期間投資を続けたと仮定した場合に投資家が得られたであろうリターンよりも少なくなります(いくつかの注意事項があります)⁴。

図表2は、売買タイミングの「悪いお手本」となる、最近人気のエネルギー移行関連投資の一例です。モーニングスター・カテゴリで代替エネルギーに属する最大級のファンドである「iシェアーズ・グローバル・クリーン・エネルギーETF」の資金流入と累積リターンを示しています。同ファンドでは資金が急激に流入し、2020年を通じて純資産額は倍増、2021年1月には60億米ドルを超えました。2020年に140%のリターン(米ドル)を上げた後、暦年で2年連続マイナスのリターンとなり、資金流入は消滅しました。結果的に、2018年から2023年までのトータルリターンは年率17.0%でしたが、大半の投資家が高いリターンがた後でファンドを購入したため、ちょうどその後のアンダーパフォームの期間に突入し、推定インベスター・リターンはマイナス3.0%となりました。多くの投資家は高値掴みをしたわけです。

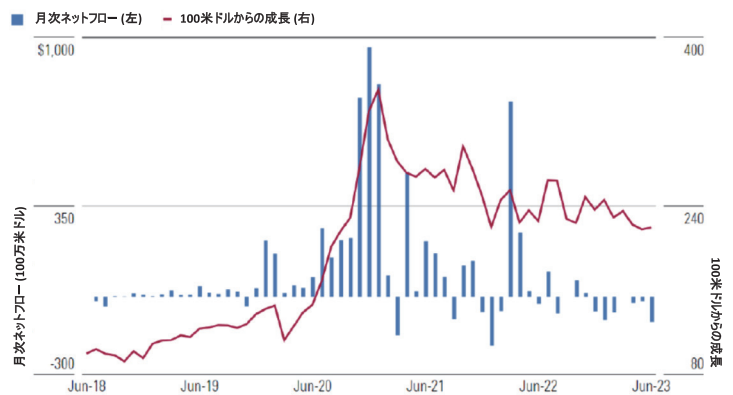
本稿で分析している5年間は、前回調査の期間よりも市場環境が著しく不安定であったことから、検証し甲斐のある期間となっています。図表3は、近年、投資ファンドの資産価値が世界的にどれだけ大きくジグザグに変動したかを示しています。

ボラティリティの高まりは、米国連邦準備制度の金利政策変更が市場不安を引き起こした2018年後半に始まりました。しかし、新型コロナウイルス感染症がパンデミックとみなされた2020年3月に市場は変曲点に達しました。急落に続いて長期にわたって救済となる反発が続きましたが、それ

がやがて世界的なインフレ率の急上昇を引き起こし、中央銀行は金利の引き上げを余儀なくされました。その結果、2022年には株式市場、債券市場ともに2桁台のマイナスとなりました。2023年に入り、やっと市場は再び上昇基調となり、成長株式は特に回復を見せました。

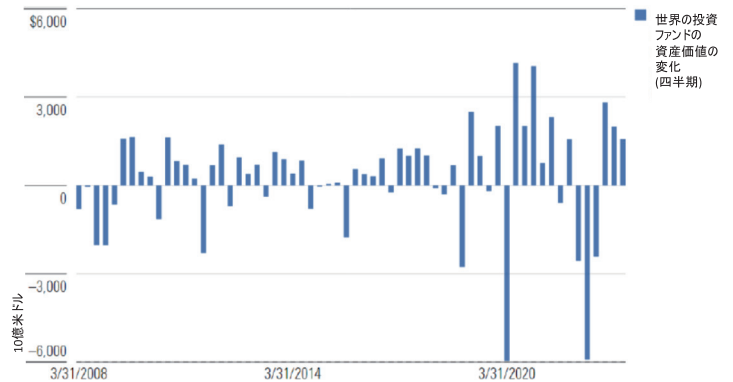
このような市場の変動の中で、投資家は、前回の調査で明らかになった以上に投資タイミングを図ろうと苦闘しています。アイルランド籍とルクセンブルク籍のファンドは、欧州とアジアの幅広い投資家に提供されていますが、アドバイザーが顧客に直接手数料を請求するモデルではなく、主に運用会社からアドバイザーや販売会社への割戻報酬(レトロセッション)という形で販売されています。このことは、投資家にとっての価値ではなく、販売業者あるいはアドバイザーに対して運用会社から支払われる手数料の多寡によって販売される商品が選択されることにつながります。⁵ 両市場で、トータル・リターンのかなりの割合が投資家の口座まで届くことなく、その

図表2「iシェアーズ・グローバル・クリーン・エネルギーETF」
累積リターンと推定ネット資金フロー (2018~2023)



出所: Morningstar Direct データは2023年6月30日現在。

図表3 世界の投資ファンドの資産価値の変化(四半期) (2018~2023) (10億米ドル)



出所: Morningstar Direct データは2023年6月30日現在。

² Kinnel, R. & Möttölä, M. 2019. "Mind the Gap 2019: A Report on Investor Returns Around the Globe." December.

³ トータル・リターンは時間加重収益率とも呼ばれ、インベスター・リターンは金額加重収益率とも呼ばれます。

⁴ 頻繁な取引、すでに上昇してしまった割高なファンドの購入、およびパニック売りは、すべてインベスター・リターンを悪化させるものです。しかし、ポートフォリオ運用の合理的なアプローチでも、結果的なインベスター・リターンと公表されているトータル・リターンとの間のギャップが広がる場合があります。期間中ずっとバイ・アンド・ホールド(買い持ち)できる投資家は稀で、インベスター・リターンとトータル・リターンの完全な一致はないからです。また、市場環境の局面によっては、たとえば月次貯蓄プランなどでも、バイ・アンド・ホールドより悪い結果をもたらすことがあります。

⁵ アイルランドとルクセンブルクのファンドは、規制によりレトロセッション(割戻報酬)が認められないオランダや英国の機関やリテール顧客などにはレトロセッションなしで販売されています。

割合は憂慮すべきものでした。アイルランドのギャップ73ベースポイント(以下bp)とルクセンブルクの同82bpは、図表4にあるように、2市場の年率トータル・リターンそれぞれ18%と27%にあたります。

しかし、香港やシンガポールの投資家が得られたリターンは、おそらく悪いと言えるでしょう。香港籍のファンドについては、ギャップは53bpで、アイルランドやルクセンブルクに比べて小幅ではあるものの、中国経済の低迷が資産の多くを圧迫したため、市場の平均インベスター・リターンは年率換算でマイナス1.84%という悲惨な結果となりました。シンガポールでは、インベスター・リターンはプラスでしたが、平均で0.85%とわずかでした。リターンのギャップは年率51bpとなっています。

英国では、売買タイミングによるインベスター・リターンの損失は、年率32bpでした。英国では、株式、債券、アロケーション型ファンドのすべてでマイナスのギャップとなりました。一方、オルタナティブではトータル・リターンよりもインベスター・リターンのほうが高く小幅ながらプラスのギャップが生じました。これとは対照的に、前回2019年の調査では、5か年の5年間ローリング・リターンの投資期間における売買タイミングによって年率27bpのローリング・リターンが生み出されたことが判明しています(調査ごとに方法論は若干異なります)。

図表4 調査対象の市場における年率リターンとインベスター・リターン

市場	年率リターン・(%)		(bp)	(%)		ファンド数
	トータル	インベスター	ギャップ	ギャップ/トータル	シェア/クラス数	
オーストラリア	5.92	5.52	-0.40	7%	1,580	869
香港	-1.31	-1.84	-0.53	41%	179	179
アイルランド	4.05	3.31	-0.73	18%	9,912	1,992
ルクセンブルク	3.05	2.23	-0.82	27%	33,002	5,509
シンガポール	1.35	0.85	-0.51	37%	134	134
英国	4.46	4.14	-0.32	7%	4,388	1,273

出所: Morningstar Direct データは2023年6月30日現在。オーストラリアのファンド数は、戦略の数を表示。

オーストラリアでも、前回の調査でのプラスのギャップがややマイナスに転じるという、英国と同様の結果となりました。リターンのギャップは、アロケーション型ファンドで年率21bpとわずかでしたが、株式ファンド、特に債券ファンドでは、マクロ経済や世界情勢を受けて金利や通貨が変動するにつれて、明らかに大きなギャップが生じました。

好パフォーマンスが続いた後の市場のピーク近辺になってファンドを購入するという投資家の傾向は、地域の業態構造によって悪化することがあります。一部の欧州諸国、香港やシンガポール籍のファンド市場など一部の地域では、個人投資家は、販売ネットワークが定着している地域の金融機関に依存する場合があります。たとえばファイナンシャル・アドバイザーが販売手数料を通じて報酬を受け取る場合、ファンドは「購入ではなく販売される」ことが多くなります。目を見張るようなリターンが一定期間得られた後には積極的なマーケティング戦略で高い手数料を隠すことも容易です。このことは、オーストラリアや英国と比較して、アドバイザーに頼る市場で見られる大きなギャップについての、少なくとも部分的な説明となるでしょう。

<ファンドが籍を置く地域別の分析>

オーストラリア

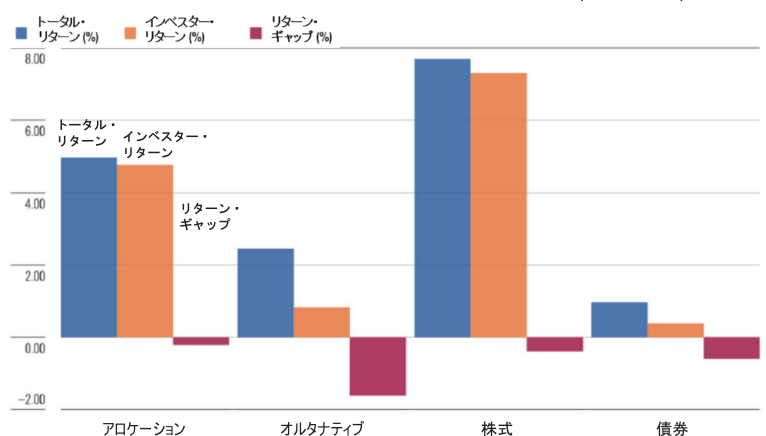
前回の調査では、オーストラリアは明るい話題でした。投資家は資金流入と流出のタイミングを通じて平均65bpの年率リターンを生み出していました。今回は、他の市場と比較してギャップは小さいもののマイナスに転じました。オーストラリアのギャップの悪化は、おそらく主に困難な市場の結果でしょう。前回の調査では、2010年～2018年の投資期間(5か年の5年間ローリング・リターン)を取り上げました。その大半において、市場は平穏で上昇傾向にありました。しかし今回の調査期間には、市場を揺るがす出来事が複数ありました。

オーストラリアでは、アロケーションファンドで投資家の行動バイアスによる損失が最小に抑えられています。アロケーション型の中で最大のギャップが生じたマルチセクター・バランス型でさえも、ギャップは35bpに留まりました。アロケーションファンドは一般的に、投資家あまり頻繁に変更しないポートフォリオの中核部分となります。興味深いことに、アロケーション型では、ファンドの相対的なボラティリティとインベスター・リターンのギャップとの間には実質的な相関関係がなく、オーストラリアの投資家はあらゆるタイプのマルチアセットファンドを冷静に保有し続けることができました。

株式のモーニングスター・カテゴリで最も数の多いオーストラリア大型ブレンドでは、資産加重ベースのギャップは実質ゼロでした。オーストラリアの株式ファンドへの投資は特に純資産が大きいファンドで堅調でしたが、小規模ファンドではギャップがマイナスに転じました。大規模よりも小規模のファンドが資金流入による影響を受けやすいからです。リスクによっても差異は生じます。オーストラリアでは、カテゴリ内で最もリスクの高い五分位に属するファンドのギャップが最大で、単一セクターや成長株に焦点を当てたファンドなど、より値動きの激しいカテゴリでより大きなギャップが見られました。

オーストラリアのファンド投資家にとって、もう1つの課題が債券でした。モーニングスター・カテゴリのオーストラリア大型債券では、インベスター・リターンが年率0.12%のマイナスでした。これは、期間中平均オーストラリアドルが下落したためです。さらに、グローバル債券では、リターンもギャップもより大きなマイナスとなりました。両カ

図表5 オーストラリア 5年間の年率リターン・ギャップ 資産クラス別 (2018~2023)



出所: Morningstar Direct データは2023年6月30日現在。

テゴリで、インデックスファンドでは、2020年と2021年に債券型が売却し尽くされたため、インベスター・リターンが特に低くなりました。しかし、この資金の一部は株式ファンドなど他の資産クラスへの投資でより有益に活用された可能性があります。

欧州クロスボーダー(アイルランドとルクセンブルク)

本調査では、クロスボーダー市場の要点を把握するためにアイルランドとルクセンブルクの2大市場を取り上げます。本調査で用いた5年間の指標には約7500のファンドが含まれており、アイルランドとルクセンブルクは、欧州全域からの投資資金やアジアの多くの投資家など、多様な投資家タイプの大規模な集合体です。全体的に、2市場での投資家の成果はやや期待外れとなりました。

クロスボーダーの投資家は、特に運用資産で最大の市場である株式ファンドで苦戦しました。ルクセンブルクでは、株式オープン・エンド・ファンドとETFにおけるギャップは1.32パーセントポイント(以下pp)、アイルランドでは0.91pp(資産クラス別資産加重ベース)に達しました。我々の指標では、より大規模なファンドでより良い成績を収める投資家の傾向が示されています。これを均等加重平均インベスター・リターンでみた場合のギャップは、2市場全体では1.61ppという痛々しいほど大きいものでした。これらの指標は、欧州に本拠を置く株式ファンドに関する前回の調査における32bpに比べて圧倒的に大きくなっています(ただし前回までフランスが含まれていましたが、欧州のクロスボーダーファンド市場に焦点を当てた今回は除外されています)。

株式ファンドでは、5年間でファンドとシェアクラスの約70%でマイナスのインベスター・リターン・ギャップが生じました。また、多くの場合、相対的な損失は悲痛で、ファンドの4つにひとつが300bpを超えるマイナスのギャップを示しました。ここでもよりネガティブな結果は小規模ファンドに多く、また、トータル・リターンが高くボラティリティが高い戦略ほどギャップは広がりました。これは、投資家がパフォーマンスを追いかけている兆候で、期間中に純流入額が最大の十分位に属するいわゆる「最もホットな」ファンドで、またも最大のギャップが示されたという結果によってさらに裏付けられます。

クロスボーダー市場の株式ファンドで、マイナスのギャップが最大

かつ広範囲にわたっているのは、単一国やセクターファンドなど最もニッチな商品でした。これは、グローバル株式のように投資対象が広く分散された中核商品と比較して、ニッチな(または投資対象を特化した)ファンドがよりタイミングを選好する投資に選ばれがちなため、驚くことではありません。

過去5年間の主要なテーマの1つはエネルギー転換でしたが、投資家にとって困難な道りであることが判明しました。モーニングスター・カテゴリのセクター型株式代替エネルギーでは、平均的なファンドのリターンは13.3%(資産加重)でしたが、投資家が得たリターンは平均2.9%とごくわずかで、10.4ppのギャップが生じています。主因は、前述した、「iシェアーズ・グローバル・クリーン・エネルギーETF」です。

地政学的な懸念を受けて、いくつかの新興市場戦略が苦境となりました。中国中央政府の弾圧と不動産市場の低迷の中で、中国ファンドは大幅な損失を出し、大きなマイナスのギャップが生じました。インドのファンドも投資家に打撃を与え、ファンドの約4分の3でマイナスのギャップが1pp超広がりました。

主に化石燃料企業に投資するセクター型エネルギーカテゴリでは、代替エネルギーのほぼ真逆の現象となり、ギャップは、期間を通じて大きくプラスに転じました。一方、これらの小分類とは対照的に、グローバル大型ブレンド(64bp)や欧州大型ブレンド(52bp)などの大型コア・カテゴリでは、ギャップは中程度でしたが、依然として明らかにマイナスでした。

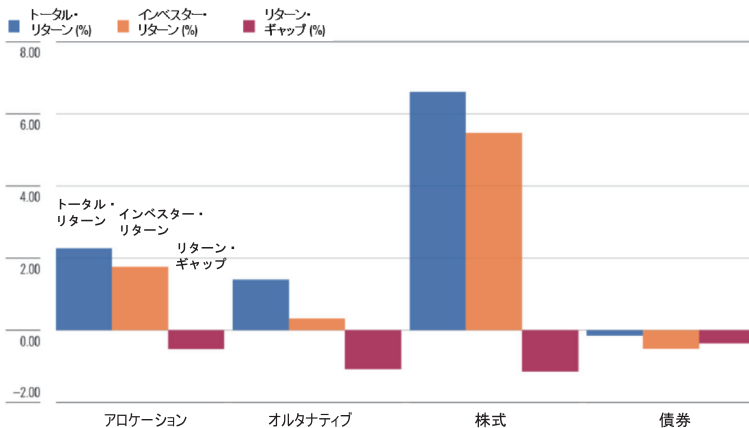
もう1つの困難に直面したカテゴリは、ギャップが108bpにまで拡大した流動性の高いオルタナティブで、投資家が得たのは、5年間の資産加重トータル・リターン4分の1以下です。オルタナティブファンドでは広範にマイナスのギャップに見舞われ、4つのうち3つのファンドが損失を被りました。他の資産クラスと同様に、ギャップは、よりボラティリティの高いファンドやより小規模なファンドで大きくなる傾向にあります。

クロスボーダー市場では、他の資産クラスと比較して、マルチアセットファンドへの投資家が有利で、ギャップは小さく、パイ・アンド・ホールドしたと仮定したリターンにわずかしこ劣りませんでした。

アイルランドやルクセンブルク籍のビークルで債券に投資する投資家もまた、過去5年間で債券市場が激しく変動してから、資金フローに苦戦しました。この期間には、コロナ禍の大不況で2020年初頭に信用スプレッドの拡大やデフォルト率の上昇があり、2020年後半から2021年にかけて回復が続きました。そして、2022年には金利ショックが先進国のほとんどで連鎖的に起き、債券価値が即座に下落し、モーニングスターの債券カテゴリの大半で損失が生じました。そのため、ほとんどのカテゴリで一貫してインベスター・リターンのギャップがあるのは驚きではありません。

ドローダウンが最大のカテゴリで、投資家は最も苦戦したようです。モーニングスター・カテゴリの中国のハイイールド債券やアジアのハイイールド債券のファンドは、過去2年にわたる中国の不動産セクターの苦境をを背景に大打撃を受け、困難なマイナスリターンの期間を

図表6 クロスボーダー 5年間の年率リターン・ギャップ 資産クラス別 (2018~2023)



出所: Morningstar Direct データは2023年6月30日現在。

経て多くの投資家が手を引きました。

グローバル社債とグローバル新興国市場の社債カテゴリにおいても同様に、パンデミックによる市場下落と2022年の利上げ上昇局面の両期間でアンダーパフォームに続いて資金が流出する傾向があり、投資家はタイミング選択の悪さから損失を被りました。その間、インフレ懸念が顕在化し米国のインフレ連動債ファンドが好調に推移した後に、投資家は後追いで米ドルのインフレ連動債カテゴリに再配分しただけで、その転換点を逃してしまいました。

英国

オーストラリアとともに、英国の投資家も最も明らかな変化を目の当たりにしました。前回の調査では株式ファンドでわずかながら0.16ppのプラスのギャップでしたが、今回は5年間でリターン・ギャップはマイナス0.40ppに低下しました。ギャップは、アロケーションファンドで株式と同程度、債券では0.26ppと、本調査の他の市場と比較していずれも小幅な水準に収まっています。

一方、オルタナティブでは、0.33ppのプラスのギャップとなり、特にマクロ取引のファンドに投資した場合は、多くの凡庸な商品に比べてインベスター・リターンがより良い結果となりました。

グローバル株式では、投資スタイルによってリターン・ギャップに差

異が生じました。分析期間中、バリュー株式は苦戦を強いられましたが、グローバル・バリュー・ファンドではインベスター・リターンはトータル・リターンにさほど劣らず、ギャップは、28bpでした。これは、心強いことに、投資家が底値で諦めなかったことを示唆しています。

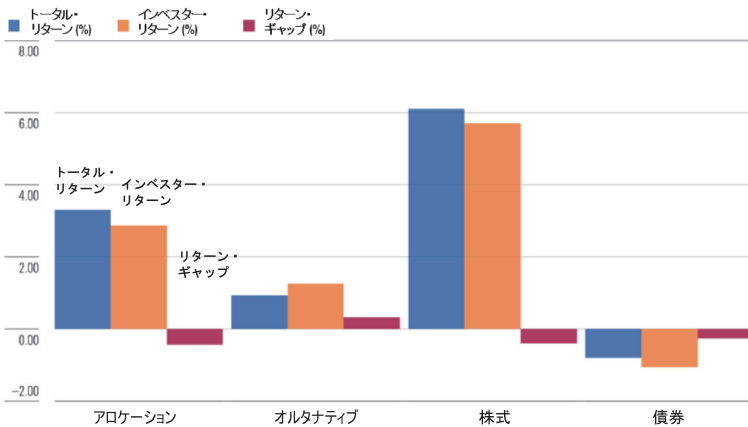
対照的に、グロースファンドでは、リターン・ギャップは67bpと大きくなりました。グロース投資は、2008年の世界的な金融危機以来、ほとんどの時期で極めて良好に機能しており、パンデミックが深刻化した期間には特に投機的な分野でさらに勢いづきました。好業績を傍観していた投資家がおそらく「チャンスを逃す恐怖」からつい買ってしまふのはありがちなことです。パンデミック収束後を期待して投資していたら、2022年のグロース株の暴落の結果、多額の含み損を被っていたでしょう。

イギリスの株式資産運用会社間の比較では、ベイリー・ギフォードは、全体的にマイナスのギャップがあり、同業他社よりもボラティリティの高いファンドを運営している一社です。しかし、意外なことに、同社の最も変動の激しい、「ロングターム・グローバル・グロース」は、実際にはプラスのギャップを生み出しました。このファンドは過去5年間の各年に資金流出がありました。投資家層は機関投資家や年金基金が中心で、2020年暦年の下半期に最大の流出が起きました。2022年も資金流出が続いたため、2022年に40%近いドローダウンを経験した時には資産はかなり減少していました。

対照的に、ベイリー・ギフォードの2つのファンド、「インターナショナル」と「グローバル・アルファ・グロース」は、大幅なマイナスギャップを生じました。パフォーマンスの推移は、「ロングターム・グローバル・グロース」と似ていたものの、資金フローの様相が著しく異なっていました。2020年の流入は、パフォーマンスが回復し始めた年の後半にかけて積み上がり、その後これらのファンドの価格が急落したにもかかわらず、2021年も大幅な流入が継続していたのです。

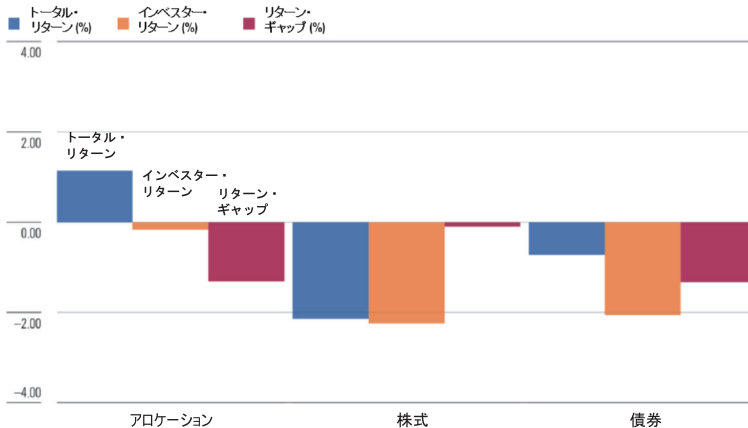
同じような対比がイギリスの株式でも見られ、最もボラティリティの高いカテゴリである小型株では明らかに資金が流出しましたが、大型株では、インベスター・リターンがトータル・リターンを上回りました。

図表7 英国 5年間の年率リターン・ギャップ 資産クラス別 (2018~2023)



出所: Morningstar Direct データは2023年6月30日現在。

図表8 香港 5年間の年率リターン・ギャップ 資産クラス別 (2018~2023)



出所: Morningstar Direct データは2023年6月30日現在。

香港

香港籍のファンドでは、2023年6月30日までの5年間の株式、債券、アロケーションファンドで年率リターン(ファンド・レベルの資産加重)のギャップがマイナスとなりました。3つの資産クラスすべてでインベスター・リターン自体もマイナスでした。

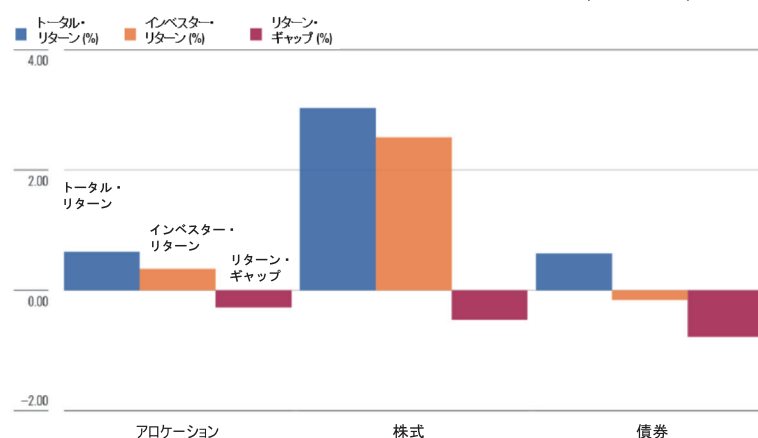
株式の資産500億米ドルのうち約400億米ドルは、香港株式、中国株式、中国株式A株のモーニングスター・カテゴリに分類されるファンドです。やや驚くことにこれら3つのカテゴリでは、過去2年間、急激な中国株式の急落にもかかわらずプラスのギャップが生じ、株式全体のギャップを部分的に相殺していました。しかし、アクティブ・ファンドとパッシブ・ファンドとでは、背景が異なります。中国株式では、インデックスファンドが優勢で資産額300億米ドル

超を占め、「トラッカー・ファンド・オブ・ホンコンETF」(2023年6月30日時点で資産残高160億米ドルの香港市場で最大のファンド)など、リターン・ギャップがおおむねプラスとなった数本の大規模ファンドに投資家は集中していました。

一般的に、これらの主要なインデックスファンドは、香港の強制積立基金(MPF)であるマンドトリー・プロビデント・ファンド・スキームという仕組みによる定期的な拠出の恩恵を受けたこともあり、時間の経過とともにフローはより安定しました。

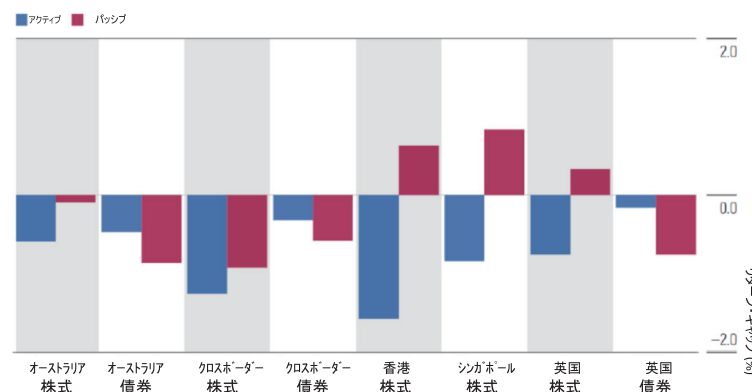
それとは逆に、人気のアクティブ・ファンドの資金フローはより不安定なことがよくありました。香港では通常、アクティブ・ファンドは、分散されたポートフォリオを構築するための構成要素としてではなく、独立した商品として販売会社によって販売されています。そのため、パフォーマンスを追求した行動と不適切なタイミングへの誘因が生じます。たとえば、中国A株アクティブ株式ファンドで最大の「JPモルガン・チャイナ・パイオニアA株ファンド」では、ギャップは年率3.8ppのマイナスで、投資家のとった売買タイミングの悪さが年率3.43%のトータル・リターンを完全に打ち消した上に、マイナスに落ち込ませました。多くの投資家は2020年の急騰前にファンドを売却し、その後、2021年半ばに始まった市場の反落の直前に新たな資金をファンドに投入していたのです。

図表9 シンガポール 5年間の年率リターン・ギャップ 資産クラス別 (2018~2023)



出所: Morningstar Direct データは2023年6月30日現在。

図表10 アクティブ対パッシブ リターン・ギャップ (2018~2023)



出所: Morningstar Direct データは2023年6月30日現在。

債券ファンドとアロケーションファンドにおけるリターンのギャップは、おおむねマイナスないしゼロでした。2021年にリターンが下落し始める直前に、いくつかの大規模ファンドにタイミングの悪い流入があったことで、アジアのハイイールド債や中国圏のアロケーション型といったより変動の激しいカテゴリでマイナスのギャップが著しく広がりました。

シンガポール

シンガポール籍のファンドでは、2023年6月30日までの5年間で、株式、債券、アロケーションのすべてでマイナスのギャップが生じました。香港と同様、ファンドは通常、(ポートフォリオとしてではなく)商品主導の営業を行う販売会社によって推奨され、パフォーマンス追及やタイミングの悪い売買の可能性が高まります。2023年6月30日時点で、シンガポールの投資対象の資産340億米ドルの約80%はアジア地域への投資戦略をとっており、シンガポールドル建て債券(65億米ドル)、アジア・アロケーション(64億米ドル)、シンガポール株式(30億米ドル)が最大のモーニングスター・カテゴリでした。

株式では、基本的なモーニングスター・カテゴリの大半でギャップはマイナスでしたが、シンガポール株式には光明があり、年率1.96ppのプラスのギャップを生み出しました。2020年には、数件の大規模ファンドが注目すべき流入を得て、これらの資産は翌年のリターン改善の恩恵を受けました。香港同様、シンガポール市場最大の株式ファンドである「SPDR ストレイツ・タイムズ・インデックスETF」はプラスのギャップを示しました。

シンガポールドル建て債券ファンドとアジア債券ファンドではおおむね、過去5年間の平均的なインベスター・リターンは公表されているトータル・リターンに劣りました。この期間の資金流入のほとんどが2021年後半に始まった市場下落の前だったことが、インベスター・リターンを低下させました。アジアのハイイールド債券カテゴリでは、「iシェアーズ・パークレイズ・米ドル建てハイイールド債ETF」が2021年5月にピークをつけた後に大幅な資金流入があったことで12.3ppの大幅なギャップが生じました。同ファンドの純資産は4億米ドルを下回る水準から20億米ドル超まで膨れ上がりましたが、その後リターンが急落してしまいました。

アロケーションファンド型の資産の約8割がアジア・アロケーション型にありましたが、アロケーション型で最も大幅なギャップを生じたのがこのアジア型でした。ここでも、カテゴリ内最大のファンドである「ファースト・センチア・ブリッジ・ファンド」が2019年から2021年にかけての好調なパフォーマンスを受けた大きな流入を受けたのですが、それはリターンが低下傾向になる前のタイミングでした。

<投資タイプ別の分析>

アクティブ運用とパッシブ運用

世界的にみると、投資家の資金はパッシブ・ファンドにかなり早いペースで移行しています。パッシブ運用商品の利点はコストの安さ以外にも、その利便性のよさがあります。投資家は、パッシブ運用がポートフォリオ・マネジャーの見

解に基づいてベンチマークを上下するのではなく、一貫して指標となる指数を厳密に追跡するよう運用されていることを知っています。一方でアクティブ戦略では、顧客の興味が薄れてしまうような投資スタイルの変更があるかもしれません。あるいは、ポートフォリオ・マネジャーが退任し、投資家は運用商品を取り換えるかどうかの決断を迫られる可能性もあります。単独で見ると、パッシブ戦略のほうが維持しやすく、短期的なパフォーマンスの変動に過度に反応したくなる投資家の衝動を抑えやすいでしょう。

たとえば少なくとも株式の中では、パッシブ・ファンドが2023年6月30日までの5年間、より良い選択であったようです。パッシブ・ファンド(香港を除く)のほうが、リターンはより高く、ギャップはより小幅でした。

そうは言っても現実には微妙に異なることもあります。株式とは対照的に債券ファンドでは、リターンとギャップの両方の観点で、アクティブがパッシブ運用に比べて若干ながら良い結果となりました。クロスボーダー市場では、債券ファンドのギャップは、パッシブの58bpに対してアクティブで平均32bpでした。これは、急激に金利が上昇した時期と一致しており、一部のアクティブ・マネジャーが利益を守るためにポートフォリオのデュレーションを迅速に短縮することができたのに対し、パッシブ・ファンドではベンチマークに沿ったデュレーションを維持し続けるだけだからです。

それでも、リターンのギャップについてアクティブ・ファンド群とパッシブ・ファンド群の比較は容易ではありません。投資対象の範囲に有意な差があるからです。パッシブ・オプションは、主に債券市場の最も流動性の高い領域(先進国国債や質の高い企業債)で使用され、アクティブ・ファンドは、過去2年間で最も苦戦した流動性に劣る市場領域(アジア債、ハイールド債、新興国債)を含み、幅広い範囲に及びます。

オーストラリアでも、似たような状況が見られました。少数のパッシブ債券ファンドが、リターン、ギャップともに特に悪い結果となったのです。

留意すべき点は、本調査では月次データを用いていますが、多くのETFは、日次ベース、さらには日中ベースで、ファンドへの資金流入が頻繁にあることです。例えば、ファンドマネジャーの多くは、選択に時間を要するファンダメンタルズ銘柄に着手する前に、パッシブETFを通じた資産運用を行います。その場合、市況についての見解よりもむしろファンドに流入してくる資金によって、タイミングが左右される可能性があります。したがって、本調査の指標はファンドへの長期投資家の傾向を示していると言えます。

結論、そして重要な教訓

本調査で得られた教訓は以下のようにまとめることができます。

● 低ボラティリティの方がタイミングの罫にはまりにくい

投資家は、あまりボラティリティの高くない商品に投資するときに、売買タイミングの損失を最も被りにくい傾向があります。アロケーションファンドは、通常、多くの長期投資家にとって十分に分散化されたコアな銘柄からなり、本調査で分析した6つの市場で、他のカテゴリとの比較で最も小幅なギャップを示しました。

● ハイリスクほどタイミングを当てたくなるが、無理

セクターファンドのようなハイリスク・カテゴリでは、投資判断が難

しいことがしばしばあります。リターンはある局面で一括して得られることが多く、投資家がこうしたファンドに資金を投じる(買いたくなる、または営業される)のは、すでにかんがりの好パフォーマンスが出た後だからです。

● 低ボラティリティの方が心穏やかに継続できる

同様に、各カテゴリの中で投資家にとって最もリスクの高い商品に比べて、最もボラティリティの低いファンドを選択するほうが多くの場合得策となることが判明しました。最もボラティリティの高いファンドは、往々にして高いアクティブ・リスクを抱えており、大幅なアウトパフォームかアンダーパフォームのいずれかに至ります。これが不安要因となり、特に厳しい局面では、投資家はあまりにも早く売却に走りがちです。

● リターン・ギャップが最も小さい市場は、オーストラリアと英国です。

個々の商品よりも投資家のポートフォリオ全体に焦点を当てたフィナンシャル・アドバイスが行われています。対照的に、一部の欧州諸国など、ファンドが「購入ではなく販売される」ことが多い市場では、投資家の行動は、より逆効果になる傾向にあります。投資家は、長期的な目標と配分に焦点を当て続けることで、パフォーマンスを追求する衝動を抑え、リスクの大きなファンドへの不釣り合いに高い投資も減らせます。

(翻訳:イボットソン阿部愛子)

※本稿はMorningstarによる2023年10月4日付リサーチレポート「Mind the Gap 2023 – Investor Returns Around the World」の概要をイボットソンが翻訳したものです。全文(英語)は<https://www.morningstar.com/en-hk/lp/mind-the-gap> からご覧いただけます。

※インベスター・リターン算出のメソッドロジックや調査対象ユニバースの詳細については原文をご参照ください。

※本稿は情報提供を目的としており、いかなる運用商品、運用対象などを推奨するものではありません。

2023年9月にスタートした新ファンド・設定額ランキング

Copyright ©2023 Ibbotson Associates Japan, Inc.

順位	設定 月日	運用会社名	ファンド名	追加 単位	設定額 (億円)	販売会社
1	9月26日	三井住友DS	三井住友DS ワールド・ボンド・フォーカス2023-09(限定追加型)	追	754.84	SMBC日興証券;三井住友銀行;
2	9月8日	ゴールドマン・S	GS米ドル建て社債ターゲット2309(ヘッジなし・限定追加型・早期償還条項付)	追	243.59	三菱UFJ銀行;三菱UFJMS証券;北海道銀行;広島銀行;荘内銀行;北都銀行;東邦銀行;
3	9月20日	SBI岡三	世界半導体関連フォーカスファンド	追	140.34	岡三証券;岡三にいがた証券;三縁証券;証券ジャパン;野畑証券;
4	9月1日	三井住友トラスト	ソシエテ・ジェネラル社債/国際分散投資戦略ファンド2023-09	単	136.51	千葉銀行;横浜銀行;
5	9月22日	AM-One	One円建て債券ファンドIII 2023-09	追	127.03	紀陽銀行;京都銀行;山形銀行;鹿児島銀行;滋賀銀行;常陽銀行;荘内銀行;池田泉州銀行;鳥取銀行; 肥後銀行;北都銀行;埼玉信用金庫;九州FG証券;
6	9月22日	フィデリティ投信	フィデリティ・グローバル社債・ファンド 2023-09 限定追加型・為替ヘッジあり	追	76.63	関西みらい銀行
7	9月25日	大和AM	日本企業PBR向上ファンド	追	65.25	東海東京証券
8	9月22日	SBI AM	SBI・シェアーズ・インド株式インデックス・ファンド	追	50.76	SBI証券
9	9月29日	大和AM	日本企業社債ファンド2023-09	単	44.07	千葉銀行;第四北越証券;
10	9月25日	東京海上AM	東京海上・先進国好利回りCBファンド2023-09(為替ヘッジあり)限定追加型	追	42.36	第四北越証券;東洋証券;大垣共立銀行;ぐんぎん証券;めぶき証券;OKB証券;
11	9月29日	明治安田AM	明治安田米国レベニュー債オープン(為替ヘッジなし)	追	29.89	愛媛銀行;明治安田生命保険;
12	9月8日	ビクテ	ビクテ・プレミアム・アセット・アロケーション・ファンド	追	27.66	みずほ信託銀行;みずほ銀行;
13	9月21日	農中全共AM	NZAM 上場投信 S&P500(為替ヘッジあり)	ETF	25.00	上場投信
14	9月19日	フィデリティ投信	フィデリティ・日本バリューアップ・ファンド	追	22.08	SMBC日興証券
15	9月27日	SBI岡三	高成長ASEAN小型株式ファンド	追	21.37	岡三証券;岡三にいがた証券;三縁証券;証券ジャパン;
16	9月26日	日興AM	アセアン・ギガトレンド株式ファンド	追	20.51	東洋証券
17	9月22日	フィデリティ投信	フィデリティ・グローバル社債・ファンド 2023-09 限定追加型・為替ヘッジなし	追	20.46	関西みらい銀行
18	9月15日	三菱UAM	eMAXIS Slim 全米株式	追	20.00	マネックス証券;SBI証券;松井証券;auカブコム証券;楽天証券;
19	9月8日	フィデリティ投信	フィデリティ・ロイヤル・コア・ファンド	追	17.45	みずほ信託銀行;みずほ銀行;
20	9月25日	東京海上AM	東京海上・先進国好利回りCBファンド2023-09(為替ヘッジなし)限定追加型	追	11.03	第四北越証券;東洋証券;大垣共立銀行;ぐんぎん証券;めぶき証券;OKB証券;
21	9月21日	農中全共AM	NZAM 上場投信 米国国債7-10年(為替ヘッジあり)	ETF	11.00	上場投信
22	9月29日	日興AM	インデックスファンドSOX指数(米国上場半導体株式)	追	10.62	日興アセットマネジメント;今村証券;
23	9月21日	農中全共AM	NZAM 上場投信 ドイツ国債7-10年(為替ヘッジあり)	ETF	10.00	上場投信
23	9月21日	農中全共AM	NZAM 上場投信 フランス国債7-10年(為替ヘッジあり)	ETF	10.00	上場投信
23	9月21日	農中全共AM	NZAM 上場投信 NASDAQ100(為替ヘッジあり)	ETF	10.00	上場投信
23	9月21日	農中全共AM	NZAM 上場投信 NYダウ30(為替ヘッジあり)	ETF	10.00	上場投信
24	9月19日	SOMPO	SOMPO好利回りCBファンド2023-09(為替ヘッジなし・限定追加型)	追	8.78	あおぞら銀行
25	9月6日	野村AM	NEXT FUNDS 日本成長株アクティブ上場投信	ETF	5.00	上場投信
25	9月21日	農中全共AM	NZAM 上場投信 DAX(為替ヘッジあり)	ETF	5.00	上場投信
27	9月6日	三菱UAM	MAXIS高配当日本株アクティブ上場投信	ETF	4.00	上場投信
28	9月28日	AM-One	DIAM世界リートインデックスファンド(隔月分配型)	追	3.00	ゆうちょ銀行
29	9月19日	SOMPO	SOMPO好利回りCBファンド2023-09(為替ヘッジあり・限定追加型)	追	2.91	あおぞら銀行
30	9月6日	野村AM	NEXT FUNDS 日本高配当株アクティブ上場投信	ETF	2.50	上場投信
31	9月11日	日興AM	フィン・ブレンD(奇数月分配型)	追	2.30	日興アセットマネジメント
32	9月29日	AM-One	構造改革ジャパン	追	2.27	SBI証券
33	9月6日	シンプレクス	PBR1倍割れ解消推進ETF	ETF	2.00	上場投信
33	9月6日	シンプレクス	政策保有解消推進ETF	ETF	2.00	上場投信
33	9月6日	シンプレクス	投資家経営者一心同体ETF	ETF	2.00	上場投信
36	9月29日	ビクテ	ビクテ新興国ゴールデン・リスクプレミアム・ファンド	追	1.20	マネックス証券;楽天証券;SBI証券;
37	9月29日	SBI岡三	米国株アクティブ・グロース戦略ファンド/JPM米国グロース株式・アクティブETF	追	0.37	SBI証券
38	9月29日	三井住友トラスト	米国地方債ファンド 為替ヘッジあり(奇数月決算型)	追	0.20	三井住友信託銀行
38	9月29日	三井住友トラスト	米国地方債ファンド 為替ヘッジなし(奇数月決算型)	追	0.20	三井住友信託銀行
40	9月20日	日興AM	DC低リスク運用・先進国バランスファンド(円キャッシュプラス)	追	0.10	日興アセットマネジメント
40	9月6日	SUSTEN	米国株式アグレッシブ・ポートフォリオ	追	0.10	SUSTEN
42	9月22日	インベスコ	インベスコ 世界厳選株式オープン(為替ヘッジなし)(奇数月決算型)	追	0.02	三菱UFJ信託銀行
43	9月27日	大和AM	ダイワ・US-REITオープン(為替ヘッジなし/奇数月決算型)	追	0.01	三井住友信託銀行;SBI証券;佐賀銀行;大東銀行;マネックス証券;ゆうちょ銀行
43	9月27日	大和AM	ダイワJ-REITオープン(奇数月決算型)	追	0.01	SBI証券証券;佐賀銀行;島大証券;マネックス証券
43	9月27日	大和AM	米国国債ファンド 為替ヘッジなし(奇数月決算型)	追	0.01	SBI証券証券;佐賀銀行;マネックス証券
43	9月27日	大和AM	ダイワ・グローバルREITオープン(為替ヘッジなし/奇数月決算型)	追	0.01	SBI証券証券;マネックス証券
43	9月8日	T&D AM	T&Dダブルプル・ベア・シリーズ9(インド・ダブルプル9)	追	0.01	野村証券
43	9月8日	T&D AM	T&Dダブルプル・ベア・シリーズ9(インド・ダブルプル9)	追	0.01	野村証券
43	9月8日	T&D AM	T&Dダブルプル・ベア・シリーズ9(中国・ダブルプル9)	追	0.01	野村証券
43	9月8日	T&D AM	T&Dダブルプル・ベア・シリーズ9(中国・ダブルプル9)	追	0.01	野村証券
43	9月8日	T&D AM	T&Dダブルプル・ベア・シリーズ9(ナスダック100・ダブルプル9)	追	0.01	野村証券
43	9月8日	T&D AM	T&Dダブルプル・ベア・シリーズ9(ナスダック100・ダブルプル9)	追	0.01	野村証券
43	9月8日	T&D AM	T&Dダブルプル・ベア・シリーズ9(金・ダブルプル9)	追	0.01	野村証券
43	9月8日	T&D AM	T&Dダブルプル・ベア・シリーズ9(金・ダブルプル9)	追	0.01	野村証券
43	9月8日	T&D AM	T&Dダブルプル・ベア・シリーズ9(マネーボールファンド9)	追	0.01	野村証券
43	9月22日	インベスコ	インベスコ 世界厳選株式オープン(為替ヘッジあり)(奇数月決算型)	追	0.01	三菱UFJ信託銀行
43	9月6日	ニッセイAM	ニッセイ/サンダース・グローバルバリュー株式ファンド(資産成長型)	追	0.01	三井住友信託銀行
43	9月6日	ニッセイAM	ニッセイ/サンダース・グローバルバリュー株式ファンド(隔月予想分配金提示型)	追	0.01	三井住友信託銀行
43	9月6日	ニッセイAM	DCニッセイ/サンダース・グローバルバリュー株式ファンド	追	0.01	日本生命保険
43	9月15日	ニッセイAM	DCニッセイ全世界株式インデックスシレクト	追	0.01	日本生命保険
43	9月27日	AM-One	新光 US-REIT オープン(隔月決算型)	追	0.01	永和証券;フィリップ証券;信金中央金庫;
43	9月11日	りそなAM	りそなJリートインデックス(年1回決算型)	追	0.01	りそな銀行
43	9月11日	りそなAM	りそなJリートインデックス(年4回決算型)	追	0.01	りそな銀行
43	9月11日	りそなAM	りそなS&P500インデックス	追	0.01	りそな銀行
43	9月25日	りそなAM	Smart-i DC 全世界株式インデックス	追	0.01	りそな銀行
43	9月25日	りそなAM	Smart-i DC 全世界株式インデックス(除く日本)	追	0.01	りそな銀行
44	9月29日	ビクテ	ビクテ・グローバル・インカム株式ファンド(隔月分配型)	追	0.00	三井住友信託銀行;三菱UFJ信託銀行;佐賀銀行;
44	9月22日	しんきんAM	しんきんリートオープン(隔月決算型)	追	0.00	信用金庫
44	9月29日	三井住友トラスト	J-REIT・リサーチ・オープン(奇数月決算型)	追	0.00	三井住友信託銀行
44	9月29日	三井住友トラスト	グローバル10資産バランスファンド	追	0.00	三井住友信託銀行
設定額合計(34本)					2,002.6	

1年間継続して資金純増の人気ファンド 2023年9月末時点

<資産形成型ファンド:年1,2回決算型>

月末純資産50億円以上、DC専用投信を除く。★は24ヵ月、☆は36ヵ月、

👁は60ヵ月以上継続して資金純増。◎はインデックス運用、○はつみたてNISA向け登録、●は主に運用会社の直販。

順位	運用会社	ファンド名 (愛称)	月末純資産 億円	資金増加額(億円)			Morningstar ファンドスターズ	Morningstar分類	決算 回数
				当月	3ヵ月	1年			
1	三菱UAM	👁👁 eMAXIS Slim 米国株式(S&P500)	26,084.8	799.4	2250.0	7499.7	★★★★★	外国株式・北米型	1
2	三菱UAM	👁👁 eMAXIS Slim 全世界株式(オール・カントリー)	14,677.1	763.9	2091.5	6059.5	★★★★	外国株式・世界型	1
3	SBI AM	☆👁👁 SBI・V・S&P500インデックス・ファンド(SBI・バンガード・S&P500)	10,991.2	260.2	762.7	2684.9	★★★★	外国株式・北米型	1
4	楽天投信	👁👁 楽天・全米株式インデックス・ファンド(楽天V全米株)	10,923.2	213.2	624.4	2546.3	★★★★	外国株式・北米型	1
5	フィデリティ投信	☆ フィデリティ・世界割安成長株投信 B(ヘッジ無)(テンバガー・ハンター)	5,589.0	181.4	412.2	1128.2	★★★★★	外国株式・世界型	1
6	三井住友DS	👁👁 高成長インド・中型株式ファンド(年1回)	1,753.5	255.7	712.3	1066.2	★★★★	外国株式・インド型	1
7	AM-One	👁👁 たわらノーロード 先進国株式	3,769.7	100.0	286.0	984.0	★★★★★	外国株式・世界型(除く日本)	1
8	三菱UAM	👁👁 eMAXIS Slim 全世界株式(除く日本)	3,105.4	93.6	265.9	971.8	★★★★	外国株式・世界型(除く日本)	1
9	楽天投信	👁👁 楽天・全世界株式インデックス・ファンド(楽天V全世界株)	3,468.7	85.3	252.6	918.5	★★★★	外国株式・世界型	1
10	キャピタル	★ キャピタル世界株式ファンド	4,711.7	117.1	331.9	913.0	★★★★	外国株式・世界型	1
11	三菱UAM	👁👁 eMAXIS Slim 先進国株式インデックス	5,323.1	82.1	254.1	883.1	★★★★★	外国株式・世界型(除く日本)	1
12	イーストスプリング	イーストスプリング・インド消費関連ファンド	1,233.9	152.2	400.2	869.4	★★★★	外国株式・インド型	2
13	SOMPO	債券パワード・インカムファンド(資産成長型)(パワード・インカム)	779.1	25.4	102.1	815.0	-	外国債券・その他	1
14	大和AM	ダイワ・ダイナミック・インド株ファンド	960.7	182.1	543.8	742.6	★★★★	外国株式・インド型	2
15	AM-One	新光ピュア・インド株式ファンド	954.2	106.4	338.3	632.4	★★★★	外国株式・インド型	1
16	野村AM	ノムラ・ジャパン・オープン	977.2	48.2	205.8	607.0	★★★★	国内株式・大型フレンド型	2
17	野村AM	★👁 のむらっぴ・ファンド(普通型)	2,957.8	70.0	210.5	593.8	★★★★	アロケーション・標準型	1
18	SBI AM	★👁👁 SBI・V・全米株式インデックス・ファンド(SBI・V・全米株式)	1,837.3	43.3	125.2	563.4	-	外国株式・北米型	1
19	大和AM	★ ダイワFW 日本債券セレクト	6,561.5	113.4	327.4	544.2	★★★★	国内債券・中長期型	1
20	ニッセイAM	👁👁👁 購入・換金手数料なしニッセイ外国株式インデックスファンド	5,578.6	55.3	165.9	530.2	★★★★★	外国株式・世界型(除く日本)	1
21	キャピタル	★ キャピタル世界株式ファンド2回(分配重視)	1,316.6	72.3	227.8	526.1	★★★★	外国株式・世界型	2
22	三井住友トラスト	インバウンド関連日本株ファンド(ビジット・ジャパン)	835.9	3.7	48.2	513.8	★	国内株式・大型フレンド型	1
23	フィデリティ投信	フィデリティ・USハイ・イールド・ファンド(資産成長型)	1,205.9	43.5	141.0	498.0	★★★★★	外国債券・ハイイールド型・米国	1
24	三菱UAM	👁👁 つみたて先進国株式	1,558.1	47.6	143.3	493.0	★★★★	外国株式・世界型(除く日本)	1
25	SBI AM	👁👁 SBI・全世界株式インデックスF(雪だるま(全世界株式))	1,377.1	43.0	139.1	471.0	★★★★	外国株式・世界型	1
26	三井住友トラスト	★👁👁 世界経済インデックスファンド	2,251.2	51.7	158.6	464.4	★★★★	アロケーション・やや積極型	1
27	イーストスプリング	イーストスプリング・インド株式オープン	1,455.0	118.0	203.4	448.9	★★★★	外国株式・インド型	1
28	三菱UAM	👁👁 eMAXIS Slim バランス(8資産均等型)	2,194.1	40.7	120.9	421.0	★★★★	アロケーション・やや積極型	1
29	三菱UAM	★ MUFJ ウェルス・インサイト・ファンド(標準型)	689.0	50.6	197.3	398.4	-	アロケーション・やや積極型	1
30	インベスコ	☆👁 先進国債券インデックス・オープン(ヘッジ無)(ラップ)	582.7	17.4	192.4	358.7	★★★★	外国債券・世界型(除く日本)	1
31	野村AM	★ 野村PIMCO・世界インカム戦略ファンド A(ヘッジ有 年2回決算)	2,376.3	13.7	30.5	337.1	★★★★	外国債券・世界型(円ヘッジ)	2
32	三井住友DS	👁👁👁 三井住友・DCつみたてNISA・全海外株インデックスファンド	1,721.4	24.7	81.7	334.2	★★★★	外国株式・世界型(除く日本)	1
33	大和AM	☆👁👁 iFree S&P500インデックス	1,207.8	41.6	108.5	331.1	★★★★★	外国株式・北米型	1
34	三菱UAM	◎ 三菱UFJ 純金ファンド(ファインゴールド)	1,341.8	23.4	76.5	309.9	-	コモディティ	1
35	野村AM	野村為替ヘッジ付き世界債券ファンド(野村SMA・EW)	306.8	25.9	87.2	304.2	-	外国債券・世界型(円ヘッジ)	1
36	三井住友DS	★👁 三井住友・NYダウ・ジョーンズ指数オープン(ヘッジ無)	1,040.8	24.2	51.7	296.3	★★★★	外国株式・北米型	1
37	セゾン投信	👁👁👁 セゾン・グローバルバランスファンド	3,984.0	22.4	74.3	296.2	★★★★★	アロケーション・標準型	1
38	三井住友DS	日系企業海外債券オープン(ヘッジ有)(日本びより)	326.4	0.4	22.5	289.8	★★★★	外国債券・世界型(除く日本、円ヘッジ)	2
39	三井住友DS	SMBC円資産ファンド	374.6	15.7	51.7	287.4	★★	アロケーション・やや安定型	1
40	大和AM	☆ ダイワFW 外国債券セレクト	2,407.3	26.2	96.9	279.9	★★★★	外国債券・世界型(除く日本)	1
41	インベスコ	★ インベスコ 世界厳選株式オープン(ヘッジ無)(年1回)(世界のベスト)	366.8	50.0	153.7	278.1	★★★★★	外国株式・世界型	1
42	大和AM	ダイワFW J-REITセレクト	1,753.5	39.1	116.9	277.7	★★★★★	国内REIT	1
43	セゾン投信	👁👁👁 セゾン資産形成の達人ファンド	2,688.7	20.3	68.3	276.3	★★★★★	外国株式・世界型	1
44	大和AM	ダイワFW 外国株式セレクト	3,955.8	11.4	47.1	259.6	★★	外国株式・世界型(除く日本)	1
45	三菱UAM	👁👁👁 つみたて8資産均等バランス	1,060.4	20.8	63.9	242.4	★★★★	アロケーション・やや積極型	1
46	野村AM	野村PIMCO・世界インカム戦略ファンド B(ヘッジ無 年2回決算)	729.1	13.2	38.8	241.0	★★★★★	外国債券・世界型	2
47	三菱UAM	日経平均高配当利回り株ファンド	302.2	108.2	147.9	240.1	★★★★★	国内株式・大型割安型	2
48	野村AM	👁👁👁 野村つみたて外国株投信	1,034.8	19.7	60.5	237.2	★★★★	外国株式・世界型(除く日本)	1
49	三菱UAM	👁👁 eMAXIS Slim 先進国債券インデックス	810.6	25.9	73.1	234.1	★★★★	外国債券・世界型(除く日本)	1
50	野村AM	ダブル・ブレイン・コア(スタンダード)	571.0	5.5	12.5	229.2	-	アロケーション・その他	1
51	キャピタル	キャピタル日本株式ファンド	565.0	5.9	38.6	224.7	★★	国内株式・大型フレンド型	2
52	三井住友DS	SMBCファンドラップ・米国債	643.2	11.0	38.2	219.2	★★★★	外国債券・米国債	1
53	三菱UAM	👁👁 eMAXIS Slim 新興国株式インデックス	1,211.9	15.9	49.9	211.0	★★★★	外国株式・新興国(複数国/地域)	1
54	三菱UAM	★👁👁 eMAXIS Slim 国内株式(TOPIX)	920.5	45.1	94.6	207.0	★★★★	国内株式・大型フレンド型	1
55	ビクテ	ビクテ・ゴールデン・リスクプレミアム・ファンド(バーゲンハンター)	273.3	26.7	71.5	203.8	★★★★	アロケーション・積極型	1
56	三井住友DS	★ SMBCファンドラップ・ヘッジファンド	1,045.9	12.9	83.9	197.5	-	オルタナティブ・マルチストラテジー型	1
57	野村AM	★👁👁 野村インデックスF・(Funds-i 米株配当貴族)	546.5	19.6	46.4	181.3	★★★★	外国株式・北米型	1
58	三井住友DS	★ SMBCファンドラップ・欧州債	311.6	5.7	16.0	177.6	★★★★	外国債券・欧州型	1
59	日興AM	◎ インデックスファンドS&P500(アメリカ株式)	208.2	31.4	86.4	176.9	-	外国株式・北米型	1
60	大和AM	ダイワFW 外国REITセレクト	1,274.5	19.3	57.2	174.3	★★★★★	外国REIT・世界型	1
61	インベスコ	☆👁 先進国リートインデックス・オープン(ヘッジ無)(ラップ)	214.2	11.7	162.0	173.9	★★★★	外国REIT・世界型	1
62	三井住友DS	☆👁👁 SMBC・DCインデックスファンド(S&P500)	285.0	17.3	55.3	171.4	★★★★	外国株式・北米型	1
63	野村AM	👁👁👁 野村6資産均等バランス	604.3	12.8	40.7	155.6	★★★★	アロケーション・やや積極型	1
64	ニッセイAM	◎ ニッセイ先進国株式インデックス(ヘッジ無/ラップ専用)	186.5	18.1	63.1	153.4	-	外国株式・世界型(除く日本)	1
65	三井住友DS	👁👁👁 三井住友・DCつみたてNISA・日本株インデックスファンド	1,041.6	15.5	43.1	150.6	★★★★★	国内株式・大型フレンド型	1
66	三菱UAM	👁👁👁 つみたて日本株式(日経平均)	715.8	14.1	41.3	148.4	★★★★	国内株式・大型フレンド型	1
67	キャピタル	👁👁👁 キャピタル世界株式ファンド(DC年金つみたて専用)	528.6	14.4	43.5	146.5	★★★★★	外国株式・世界型	1
68	三井住友DS	いちよし・グローバル株式ファンド	220.9	23.7	87.9	139.6	-	外国株式・世界型	1
69	農中全共AM	👁👁 農中金(パートナーズ)長期厳選投資 おおぶね	386.8	12.9	39.7	134.8	★★★★	外国株式・北米型	1
70	りそなAM	👁👁👁 Smart-i 先進国株式インデックス	435.0	13.6	40.1	133.4	★★★★	外国株式・世界型(除く日本)	1
71	三菱UAM	☆ 国内債券セレクション(ラップ)	635.4	5.1	46.2	133.2	★★★★	外国債券・世界型(円ヘッジ)	1
72	AM-One	👁👁👁 たわらノーロード バランス(8資産均等型)	515.3	11.4	34.5	130.1	★★★★	アロケーション・やや積極型	1

	運用会社	ファンド名 《愛称》	月末純資産 億円	資金増加額(億円)			Morningstar ファンドスターズ	Morningstar分類	決算 回数
				当月	3か月	1年			
73	大和AM	◎ ダイワ国内株式インデックス(ラップ専用)	157.2	14.4	53.2	127.5	-	国内株式・大型フレッド型	1
74	SBI AM	◎◎ SBI・V・全世界株式インデックスF(SBI・V・全世界株式)	291.4	9.9	29.4	125.9	-	外国株式・世界型	1
75	パインブリッジ	パインブリッジ厳選インド株式ファンド	230.3	4.5	17.5	124.5	-	外国株式・インド型	2
76	キャピタル	キャピタル世界株式ファンドNF	659.9	10.5	24.9	124.5	★★★★	外国株式・世界型	1
77	SBI AM	SBI・UTIインドファンド	639.1	10.9	27.1	119.2	★★★★	外国株式・インド型	1
78	フランクリン・TJ	フランクリン・T・アメリカ地方債F(ハッジ無)(ムニボン)	135.8	6.1	37.9	117.3	-	外国債券・米国型	1
79	大和AM	👁️◎◎ iFree 8資産バランス	602.4	8.9	26.8	103.7	★★★	アロケーション・やや積極型	1
80	野村AM	野村グローバル・クレジット・ファンド B(野村SMA・EW)	112.7	10.1	32.9	102.5	-	外国債券・世界型	1
81	三菱UAM	☆◎◎ つみたて米国株式(S&P500)	169.5	12.8	35.1	102.3	★★★★	外国株式・北米型	1
82	au AM	auAMレバレッジ NASDAQ100	112.0	18.6	50.6	100.9	-	トレーディング・フルアゲ型(株式型)	1
83	楽天投信	★○ 楽天・資産づくりファンド(しっかり)	171.1	9.6	28.5	99.9	-	アロケーション・標準型	1
84	AM-One	☆ みずほUSハイイールドオープン(年1回)ハッジ無	468.2	9.8	29.3	98.1	★★★	外国債券・ハイイールド型・米国	1
85	大和AM	◎ ダイワ国内債券インデックス(ラップ専用)	108.0	10.6	41.0	98.0	-	国内債券・中長期型	1
86	東京海上AM	★◎◎ 東京海上セレクション・外国株式インデックス	527.5	7.8	26.9	96.3	★★★★	外国株式・世界型(除く日本)	1
87	大和AM	◎ 米国株式インデックス(S&P500)	100.6	15.5	56.9	95.4	-	外国株式・北米型	1
88	いちよしAM	★ いちよしファンドラップ専用投資信託 内外債券	575.3	4.5	37.0	92.0	★★	外国債券・世界型	1
89	ニッセイAM	👁️◎◎ <購入・換金手数料なし>ニッセイ・インデックスバランスF(4資産均等型)	358.7	9.4	28.0	90.0	★★★★	アロケーション・標準型	1
90	りそなAM	👁️◎◎ つみたてパラランスファンド	378.9	8.2	23.8	89.0	★★★★	アロケーション・やや積極型	1
91	三井住友DS	米国分散投資戦略ファンド(5倍)(USブレイン5)	87.2	5.1	28.9	86.2	-	アロケーション・その他	2
92	野村AM	ダブル・ブレイン・コア(フル)	182.0	2.8	8.4	85.7	-	アロケーション・その他	1
93	三菱UAM	割安株ジャパン・オープン	136.3	9.6	28.2	85.4	★★★	国内株式・大型フレッド型	1
94	JP投信	👁️◎◎ JP4資産均等バランス	270.2	7.4	23.7	85.1	★★★★	アロケーション・標準型	1
95	三井住友トラスト	米国地方債ファンド ハッジ無(年2回)	97.3	10.0	27.2	80.7	★★★★	外国債券・米国型	2
96	大和AM	👁️◎◎ iFree 外国株式インデックス(ハッジ無)	372.3	7.9	20.9	79.7	★★★★	外国株式・世界型(除く日本)	1
97	日興AM	★○ 年金積立 JグローバルS(DC J グロース)	716.9	6.9	22.2	79.4	★★★★	国内株式・大型フレッド型	1
98	農中全共AM	☆ 農中金<パートナーズ>日米6資産分散F(資産形成)(コア6シード)	300.9	5.8	19.8	76.9	★★	アロケーション・標準型	1
99	大和AM	ダイワ/ミレニアム・インド株式ファンド -インドの匠-	247.9	31.0	54.1	75.6	★★★★★	外国株式・インド型	2
100	AM-One	☆◎ たわらノーロード 先進国債券	416.4	7.5	21.4	74.9	★★★	外国債券・世界型(除く日本)	1
101	三菱UAM	ビムコ・インカム・ストラテジー・ファンド(ハッジ無)(年2回)	170.9	9.8	22.6	74.3	★★★★★	外国債券・世界型	2
102	楽天投信	★○ 楽天・資産づくりファンド(がっちり)	143.1	7.7	22.8	74.2	-	アロケーション・やや積極型	1
103	インベスコ	★◎ 先進国債券インデックス・オープン(ハッジ有)(ラップ)	147.8	2.0	64.1	73.9	★	外国債券・世界型(除く日本、円ハッジ)	1
104	三井住友トラスト	◎◎ My SMT S&P500インデックス(ノーロード)	99.9	9.6	25.2	72.7	-	外国株式・北米型	1
105	三井住友DS	★◎ 日興FWS・先進国株インデックス(ハッジ無)	171.4	5.9	23.0	72.4	-	外国株式・世界型(除く日本)	1
106	楽天投信	★○ 楽天・資産づくりファンド(なかななか)	113.5	7.1	20.8	70.4	-	アロケーション・やや安定型	1
107	東京海上AM	ダイヤセレクト日本株オープン	124.4	12.5	36.8	70.1	-	国内株式・特定地域/セクター型	2
108	AM-One	★◎ One NYダウ・インデックス・ファンド	510.8	7.5	20.4	69.6	★★★	外国株式・北米型	1
109	イーストスプリング	◎ イーストスプリング・インド・コア株式ファンド(+αインド)	85.6	6.3	17.4	69.4	-	外国株式・インド型	1
110	三菱UAM	★◎◎ eMAXIS 全世界株式インデックス	321.1	7.5	22.6	64.9	★★★	外国株式・世界型(除く日本)	1
111	三井住友DS	★◎ 日興FWS・日本債インデックス	118.1	5.5	17.9	63.5	-	国内債券・中長期型	1
112	三井住友DS	三井住友DS日本バリューストックファンド(黒潮)	214.6	12.1	24.7	63.3	★★★★★	国内株式・大型フレッド型	1
113	野村AM	野村フランチャイズ・パートナーズ・世界株式 F B(野村SMA・EW)	69.4	5.5	18.9	61.3	-	外国株式・世界型	1
114	日興AM	👁️◎ インデックスファンド海外新興国(エマージング)株式(DC idx)	457.1	4.6	14.3	61.1	★★★★	外国株式・新興国型(複数国/地域)	1
115	大和AM	◎ ダイワTOPIXインデックス(ダイワSMA)	92.7	3.8	32.7	61.0	★★★	国内株式・大型フレッド型	1
116	三菱UAM	👁️◎◎ つみたて新興国株式	261.4	4.8	14.8	59.8	★★★	外国株式・新興国型(複数国/地域)	1
117	ゴールドマン・S	GSグローバル・リアルアセット・ファンド(ハッジ無)	71.5	2.0	4.2	59.0	-	外国REIT・世界型	2
118	三井住友DS	☆◎ 三井住友DS・外国株式インデックス年金ファンド	162.2	3.5	11.6	58.8	★★★	外国株式・世界型(除く日本)	1
119	三菱UAM	ペイリー・ギフォード世界長期成長株ファンド(ロイヤル・マイル)	718.2	0.0	7.5	56.8	★	外国株式・世界型	1
120	三井住友DS	★ ライフ・ジャーニー(かしく育てる)	185.2	4.2	12.6	56.7	★★	アロケーション・やや積極型	2
121	東京海上AM	東京海上・世界モノポリー戦略株式ファンド(年1回)	55.5	1.7	9.6	56.6	-	外国株式・世界型(除く日本)	1
122	三井住友DS	★ SMBCファンドラップ・日本中小型株	231.7	4.7	13.7	54.5	★★★★	国内株式・中小型成長型	1
123	農中全共AM	👁️◎◎ 農中金<パートナーズ>つみたてNISA米国株式 S&P500	157.8	5.8	16.4	54.4	★★★★	外国株式・北米型	1
124	大和AM	ダイワ・US-REIT・オープン(年1回)ハッジ無	177.5	4.1	11.3	54.1	★★★★	外国REIT・米国型	1
125	野村AM	☆◎◎ 野村スリーゼロ先進国株式投信	122.9	4.9	14.5	53.4	★★★★	外国株式・世界型(除く日本)	1
126	三井住友DS	★○ 大和住銀DC国内株式ファンド	450.3	8.7	17.1	53.4	★★★★★	国内株式・大型フレッド型	1
127	AM-One	👁️◎◎ たわらノーロード バランス(標準型)	203.7	4.0	12.7	52.8	★★★	アロケーション・やや安定型	1
128	野村AM	ハイ・イールド ボンド オープン B(野村SMA・EW)	179.2	3.6	21.4	52.6	★★★★	外国債券・ハイイールド型・米国	1
129	AM-One	★◎◎ たわらノーロード 全世界株式	92.8	8.0	22.6	52.0	★★★★	外国株式・世界型	1
130	野村AM	★ 野村セレクト・オポチュニティ(野村SMA・EW)	149.0	4.1	19.5	51.0	★★★★★	国内株式・大型フレッド型	1
131	SBI AM	👁️◎◎ SBI・新興国株式インデックスF(雪だるま(新興国株式))	228.7	2.5	9.4	50.3	★★★★	外国株式・新興国型(複数国/地域)	1
132	三菱UAM	👁️◎◎ つみたて4資産均等バランス	185.8	4.5	13.4	50.3	★★★★	アロケーション・標準型	1
133	ブラックロック	👁️◎◎ ブラックロック・つみたて・グローバルバランスファンド	272.9	4.0	13.1	49.8	★★★	アロケーション・やや積極型	1
134	野村AM	★◎ のむラップ・ファンド(やや積極型)	184.5	7.3	19.3	49.2	★★★★	アロケーション・やや積極型	1
135	日興AM	◎ ゴールド・ファンド(ハッジ無)	176.0	3.2	11.2	47.0	-	コモディティ	1
136	ニッセイAM	☆◎◎ DCニッセイワールドセレクトファンド(標準型)	662.7	2.3	11.3	46.1	★★★★★	アロケーション・やや安定型	1
137	AM-One	👁️◎◎ たわらノーロード バランス(積極型)	180.1	3.9	12.3	45.8	★★★	アロケーション・やや積極型	1
138	三井住友DS	★ SMBCファンドラップ・J-REIT	179.1	3.4	15.0	45.0	★★★★	国内REIT	1
139	明治安田AM	☆ 明治安田日本債券ファンド(ホワイトウイング)	329.4	3.3	9.3	44.9	★★★	国内債券・中長期型	1
140	りそなAM	👁️◎ りそなターゲット・イヤー・ファンド2030	212.2	3.6	10.4	44.9	★★★★	アロケーション・ターゲットイヤー型(2030年以前)	1
141	日興AM	グローバル5.5倍 バランスファンド(1年)(ゴーゴー・バランス)	90.9	2.3	6.0	43.0	-	アロケーション・その他	1
142	ビクテ	○ iTrustインド株式	100.7	11.0	23.1	42.2	★★★	外国株式・インド型	1
143	大和AM	★◎◎ ダイワ・ライフ・バランス70	204.4	12.1	16.9	41.8	★★★★★	アロケーション・標準型	1
144	三菱UAM	◎ eMAXIS Slim 国内債券インデックス	206.1	5.7	18.0	41.4	★★★★	国内債券・中長期型	1

No.	運用会社	ファンド名 《愛称》	月末純資産 億円	資金増加額(億円)			Morningstar ファンドスターズ	Morningstar分類	決算 回数
				当月	3か月	1年			
145	SBI AM	☆○○ SBI-先進国株式インデックス・ファンド(雪だるま)	186.9	3.9	12.4	40.9	★★★★	外国株式・世界型	1
146	三井住友DS	日系企業海外債券オープン(ヘッジ無)(日本びより)	62.7	1.6	8.3	40.4	★★★★★	外国債券・世界型(除く日本)	2
147	三菱UAM	いちよし ジャパン・ベンチャー・ファンド	115.5	0.7	8.6	40.2	★	国内株式・中小型成長型	1
148	三井住友DS	☆○○ SMBC・DCインデックスファンド(MSCIコクサイ)	66.9	4.5	13.0	39.9	★★★★	外国株式・世界型(除く日本)	1
149	三井住友トラスト	☆○○ My SMT グローバル株式インデックス(ノーロード)	57.0	4.6	13.3	38.9	★★★★★	外国株式・世界型(除く日本)	1
150	NVIC	★ 農林中金<パートナーズ>おおぶねグローバル(長期厳選)	114.8	5.4	17.2	38.7	★★★★	外国株式・世界型	1
151	野村AM	マイライフ・エール(資産成長型)	61.9	1.4	5.8	38.3	-	アロケーション・安定型	2
152	野村AM	野村米国好利回り社債信託 B	57.3	8.2	14.1	37.8	★★★★	外国債券・ハイイールド型・米国	1
153	AM-One	★◎ たわらノーロード 先進国債券<ヘッジ有>	132.8	1.3	8.4	37.5	★★★★	外国債券・世界型(除く日本・円ヘッジ)	1
154	ステート・S	☆○○ 全世界株式インデックス・ファンド	152.8	3.5	10.5	37.4	★★★★	外国株式・世界型	1
155	ニッセイAM	★○○ DCニッセイワールドセレクトファンド(株式重視型)	405.0	3.4	11.9	37.2	★★★★★	アロケーション・標準型	1
156	三井住友DS	コーポレート・ボンド・インカム(ヘッジ無/1年)(泰平航路)	52.3	4.8	12.1	37.1	★★★★	外国債券・米国型	1
157	キャピタル	★ キャピタル世界株式ファンド(限定為替ヘッジ)	165.4	5.4	11.1	36.1	★★★★	外国株式・世界型(円ヘッジ)	1
158	楽天投信	楽天・米国レバレッジバランス・ファンド(USA360)	157.9	0.5	3.4	36.0	-	アロケーション・その他	1
159	三井住友トラスト	◎ SMT 米国株配当貴族インデックス・オープン	77.1	1.8	6.6	35.2	★★★★	外国株式・北米型	2
160	Monex	☆◎ MSVグローバル資産配分ファンドIV(成長型)	167.0	6.7	16.1	35.1	★★★★	アロケーション・積極型	1
161	大和AM	◎◎ ダイワつみたてインデックス外国株式	101.0	2.9	9.5	34.1	★★★★★	外国株式・世界型(除く日本)	1
162	三菱UAM	★ 海外債券セレクション(ラップ)	239.3	1.9	6.1	34.0	★★★★	外国債券・世界型(除く日本)	1
163	三井住友DS	◎◎ 三井住友・資産最適化ファンド(3バランス型)	146.2	3.8	11.5	33.6	★★★★	アロケーション・標準型	1
164	大和AM	☆○○◎ ダイワ・ライフ・バランス50	267.0	4.2	12.1	33.0	★★★★	アロケーション・やや安定型	1
165	大和AM	◎ iFree 新興国債券インデックス	125.3	3.0	8.4	32.0	★★★★	外国債券・新興国型・グローバル - 現地通貨	1
166	SBI岡三	アジア・オセアニア債券オープン(1年)(アジオセ定期便)	50.3	1.9	13.5	31.8	★★★★	外国債券・オセアニア型	1
167	大和AM	◎◎ ダイワFW 外国債券インデックス(ヘッジ無)	118.5	5.8	12.0	31.6	★★★★	外国債券・世界型(除く日本)	1
168	大和AM	☆◎◎ ダイワつみたてインデックス日本株式	74.8	4.5	12.2	30.7	★★★★	国内株式・大型フレンド型	1
169	AM-One	★○○◎ たわらノーロード 新興国株式	185.2	2.3	7.1	30.4	★★★★	外国株式・新興国型(複数国/地域)	1
170	三菱UAM	◎ オルタナティブ資産セレクション(ラップ)	102.0	1.0	3.9	29.9	★★★★	アロケーション・積極型	1
171	AM-One	◎◎ たわらノーロード スマートグローバルバランス(安定成長型)	147.0	2.8	7.3	29.1	★★★★	アロケーション・やや安定型	1
172	三井住友トラスト	★○○◎ SMT 世界経済インデックス・オープン(株式シフト型)	125.3	2.6	7.5	28.2	★★★★	アロケーション・積極型	1
173	三井住友DS	☆◎ 日興FWS・新興国株インデックス(ヘッジ無)	55.0	2.2	7.8	28.1	-	外国株式・新興国型(複数国/地域)	1
174	SBI AM	☆◎ SBIグローバル・バランス・ファンド	77.9	2.7	7.5	27.3	★★	アロケーション・やや安定型	1
175	ブラックロック	◎ シェアーズ ゴールドインデックス・ファンド(ヘッジ無)	119.1	2.9	7.1	26.6	-	コモディティ	1
176	キャピタル	★ キャピタル世界株式ファンド年2回(分配重視/限定為替ヘッジ)	79.4	1.7	6.5	26.6	★★★★	外国株式・世界型(円ヘッジ)	2
177	三菱UAM	◎ 三菱UFJ ライフセレクトファンド(安定成長型)	314.7	3.1	8.1	26.3	★★★★	アロケーション・やや安定型	1
178	三井住友DS	★◎ 日興FWS・ゴールド(ヘッジ無)	53.0	1.8	6.4	25.5	-	コモディティ	1
179	三井住友DS	◎◎ 三井住友・資産最適化ファンド(1安定重視型)	104.2	1.9	6.8	25.2	★★	アロケーション・安定型	1
180	りそなAM	◎◎◎ Smart-i 8資産 バランス 成長型	97.7	2.3	6.1	25.1	★★★★★	アロケーション・積極型	1
181	三井住友DS	☆○○◎ SMBC・DCインデックスファンド(日経225)	51.0	2.7	8.9	24.6	★★★★	国内株式・大型フレンド型	1
182	あおぞら投信	あおぞら・徹底分散グローバル・サステナビリティ株式F(満天観測)	55.3	2.1	6.6	24.5	-	外国株式・世界型	1
183	AM-One	☆◎ 投資のソムリエ(ターゲット・イヤー2035)	70.3	1.9	5.0	24.0	★	70ヶ国・ターゲットイヤー型(2031年-2040年)	1
184	りそなAM	◎◎◎ りそなターゲット・イヤー・ファンド2040	98.2	2.7	6.4	23.9	★★★★★	70ヶ国・ターゲットイヤー型(2031年-2040年)	1
185	ニッセイAM	☆◎ <購入・換金手数料なし>ニッセイ外国債券インデックスファンド	251.2	2.3	5.2	23.8	★★★★	外国債券・世界型(除く日本)	1
186	ブラックロック	★ ブラックロックESG世界株式ファンド(ヘッジ無)	92.2	2.3	6.7	23.7	★★★★	外国株式・世界型	1
187	野村AM	◎◎◎ 野村つみたて日本株投信	156.7	2.1	6.2	23.5	★★★★	国内株式・大型フレンド型	1
188	野村AM	ノムラ・アジア・シリーズ(ノムラ・インドネシア・フォーカス)	51.8	2.2	8.0	22.5	-	外国株式・新興国型(単一国/地域)	1
189	りそなAM	◎◎◎ Smart-i 8資産 バランス 安定成長型	99.5	1.5	4.2	22.4	★★★★★	アロケーション・標準型	1
190	ペイペイAM	◎◎◎ LOSA長期保有型国際分散インデックスF(LOSA 投資の王道)	133.6	1.8	5.6	22.0	★★★★★	アロケーション・やや積極型	1
191	AM-One	★ One高配当利回り厳選選ジャパン	50.0	3.4	7.2	21.5	★★★★★	国内株式・大型フレンド型	1
192	大和AM	★○○◎ ダイワ・ライフ・バランス30	257.4	3.2	8.4	21.4	★★★★★	アロケーション・安定型	1
193	大和AM	◎◎◎ iFree 新興国株式インデックス	124.8	2.1	5.8	21.4	★★★★	外国株式・新興国型(複数国/地域)	1
194	りそなAM	◎◎◎ Smart-i TOPIXインデックス	66.2	4.3	8.0	21.0	★★★★★	国内株式・大型フレンド型	1
195	三井住友DS	○○◎ 三井住友・DC年金バランス30(債券重点型)(マイパッケージ)	198.2	1.0	4.7	20.5	★★★★★	アロケーション・安定型	1
196	三井住友DS	○○◎ 三井住友・DC年金バランス70(株式重点型)(マイパッケージ)	294.4	1.2	3.8	20.5	★★★★★	アロケーション・標準型	1
197	三井住友DS	◎ SMBCファンドラップ・コモディティ	101.5	1.8	4.6	20.2	-	コモディティ	1
198	日興AM	☆◎ インデックスファンド海外新興国(エマージング)債券(1年)(DC Idx)	112.2	1.0	5.0	19.8	★★★★	外国債券・新興国型・グローバル - 現地通貨	1
199	フィデリティ投信	フィデリティ外国債券アクティブ・ファンド B(ダイワ投資一任)	89.6	2.4	8.9	19.2	★★★★★	外国債券・世界型(除く日本)	1
200	AM-One	◎◎ たわらノーロード スマートグローバルバランス(成長型)	84.4	1.4	5.5	19.1	★★★★	アロケーション・やや積極型	1
201	AM-One	◎◎ たわらノーロード スマートグローバルバランス(積極型)	96.7	1.9	5.7	19.0	★★★★	アロケーション・積極型	1
202	三菱UAM	★○○◎ eMAXIS 最適化バランス(マイミッドフィルダー)	110.3	2.1	7.1	18.6	★★★★★	アロケーション・標準型	1
203	JPモルガン	JPMインド株アクティブ・オープン	167.6	2.2	6.8	18.1	★	外国株式・インド型	1
204	三井住友DS	★ エス・ビー・日本債券ファンド(ベガ)	125.2	1.3	4.6	18.1	★★★★★	国内債券・中長期型	2
205	AM-One	◎ DIAMコモディティバッシュ・ファンド	62.4	0.2	0.8	17.8	-	コモディティ	1
206	大和AM	◎ iFree 年金バランス	63.8	2.5	6.5	17.3	★★★★	アロケーション・標準型	1
207	三菱UAM	★○○◎ eMAXIS Slim 全世界株式(3地域均等型)	87.8	2.2	5.1	17.1	★★★★	外国株式・世界型	1
208	大和AM	☆◎ ダイワつみたてインデックス外国債券	60.8	2.3	5.5	17.1	★★★★	外国債券・世界型(除く日本)	1
209	BNYメロン	米国製造業株式ファンド(USリネサンス)	87.2	2.1	5.7	16.9	★★★★★	外国株式・北米型	1
210	SBI AM	★◎ EXE-i 先進国株式ファンド	252.4	2.6	6.7	16.2	★★★★★	外国株式・世界型(除く日本)	1
211	三井住友トラスト	☆○○◎ SMT 世界経済インデックス・オープン(債券シフト型)	64.7	1.7	5.1	16.0	★★★★	アロケーション・やや積極型	1
212	三井住友DS	◎◎ 三井住友・資産最適化ファンド(4やや成長型)	68.2	1.8	5.4	15.9	★★★★	アロケーション・やや積極型	1
213	SBI AM	SBIインド&ベトナム株ファンド	148.6	1.3	4.9	15.5	★★★★★	外国株式・新興国型・アジア	2
214	ニッセイAM	◎◎◎ DCニッセイワールドセレクトファンド(安定型)	122.2	0.5	3.1	15.3	★★★★	アロケーション・安定型	1
215	りそなAM	◎◎◎ Smart-i 8資産 バランス 安定型	63.4	2.2	4.0	15.3	★★★★★	アロケーション・安定型	1
216	AM-One	◎◎ たわらノーロード スマートグローバルバランス(安定型)	83.1	1.2	3.7	15.0	★★★★	アロケーション・安定型	1
217	三菱UAM	◎ 三菱UFJ ライフセレクトファンド(成長型)	198.1	1.6	4.0	14.9	★★★★★	アロケーション・やや積極型	1
218	三井住友DS	☆◎ 三井住友・資産最適化ファンド(5成長重視型)	68.2	1.5	4.6	14.5	★★★★	アロケーション・積極型	1

	運用会社	ファンド名 (愛称)	月末純資産 億円	資金増加額(億円)			Morningstar ファンドスターズ	Morningstar分類	決算 回数
				当月	3か月	1年			
219	大和AM	◎ ダイワFW 外国REITインデックス(ヘッジ)	51.9	2.9	5.5	14.5	★★★★	外国REIT・世界型	1
220	フィデリティ投信	★ フィデリティ・ストラテジック・インカム・F(資産成長型)D ヘッジ	64.3	2.5	5.3	14.4	★★★★	外国債券・世界型	1
221	東京海上AM	★◎◎ 東京海上・日経225インデックスファンド	99.0	1.4	4.6	14.2	★★★	国内株式・大型フレッド型	1
222	農中全共AM	☆ 農林中金〈パートナーズ〉日米6資産分散F(安定運用)(コア6エバー)	121.1	0.1	2.5	14.0	★	アロケーション・安定型	1
223	三菱UAM	☆◎◎ eMAXIS バランス(4資産均等型)	76.0	1.4	4.6	13.3	★★★★	アロケーション・標準型	1
224	りそなAM	◎◎ りそなターゲット・イヤー・ファンド2050	53.5	1.5	3.6	12.3	★★★★	アロケーション・ターゲットイヤー型(2041年以降)	1
225	ビクテ	☆ iTrust日本株式	51.9	1.1	3.3	12.2	★★★★	国内株式・大型フレッド型	1
226	AM-One	◎◎ たわらノーロード バランス(堅実型)	50.5	0.9	2.6	11.9	★★	アロケーション・安定型	1
227	ビクテ	◎ iTrust世界株式	73.6	1.0	3.8	11.6	★★★	外国株式・世界型	1
228	大和AM	★◎ ダイワ・インデックスセレクト 外国株式	68.9	1.5	3.9	11.5	★★★	外国株式・世界型(除く日本)	1
229	三井住友DS	◎◎ 三井住友・資産最適化ファンド(2やや安定型)	52.3	0.8	3.5	11.2	★★★	アロケーション・やや安定型	1
230	ニッセイAM	★◎◎ 〈購入・換金手数料なし〉ニッセイJPIX日経400インデックスファンド	79.3	1.2	3.7	11.1	★★★★	国内株式・大型フレッド型	1
231	三井住友DS	☆◎ 三井住友・DC日本リートインデックスファンド	67.2	0.8	2.3	10.0	★★★★	国内REIT	1
232	SBI AM	★ SBI中小型割安成長株F ジェリバライブ〈DC年金〉(reviveDC)	88.4	1.4	3.7	10.0	★★★	国内株式・中小型成長型	1
233	農中全共AM	◎◎ 農林中金〈パートナーズ〉つみたてNISA日本株式 日経225	56.4	1.1	3.1	9.8	★★★	国内株式・大型フレッド型	1
234	三菱UAM	★◎◎ eMAXIS 最適化バランス《マイフォワード》	68.0	1.2	3.3	9.4	★★★★	アロケーション・積極型	1
235	SBI AM	★◎ EXE-i 新興国株式ファンド	166.3	0.7	2.4	9.1	★★★★★	外国株式・新興国型(複数国/地域)	1
236	AM-One	☆ グローバル・ボンド・ポート(C)	86.4	1.6	3.3	9.0	★	外国債券・世界型(除く日本、円ヘッジ)	2
237	楽天投信	☆◎◎ 楽天・インデックス・バランスF(均等型)(楽天Vバランス均等)	53.8	0.5	1.2	8.9	★★★★	アロケーション・やや安定型	1
238	AM-One	★ Oneニッポン債券オープン	54.3	0.3	1.2	7.3	★★★★★	外国債券・世界型(円ヘッジ)	2
239	三菱UAM	エマージング株式オープン	50.6	0.3	0.8	2.6	★★★	外国株式・新興国型(複数国/地域)	2

◀資産活用型ファンド: 年4回以上決算型▶

◎は60ヵ月以上継続して資金純増。◎はインデックス運用、○はつみたてNISA向け登録、●は主に運用会社の直販。

	運用会社	ファンド名 (愛称)	月末純資産 億円	資金増加額(億円)			Morningstar ファンドスターズ	Morningstar分類	決算 回数
				当月	3か月	1年			
1	インベスコ	◎ インベスコ 世界厳選株式Op(ヘッジ)無(毎月)(世界のベスト)	8,500.5	764.4	2414.3	6391.0	★★★★	外国株式・世界型	12
2	三井住友DS	高成長インド・中型株式ファンド	2,419.0	161.2	693.1	1457.5	★★★★	外国株式・インド型	4
3	ビクテ	ビクテ・バイオ医薬品ファンド(毎月)ヘッジ無	2,055.6	64.2	268.8	1438.5	★★	外国株式・世界型	12
4	フィデリティ投信	フィデリティ・USハイ・イールド・ファンド	6,429.6	121.5	375.4	1151.7	★★★★★	外国債券・ハイイールド型・米国	12
5	野村AM	★◎ 米国株式配当貴族(年4回)	1,763.5	132.2	366.9	1069.3	★★★	外国株式・北米型	4
6	SBI岡三	日本好配当リバランスオープン	1,037.8	96.2	364.1	854.3	★★★★★	国内株式・中小型割安型	4
7	AM-One	世界高配当株セレクト(目標払出し型)毎月・ヘッジ無	1,200.7	97.2	292.0	830.0	★★★	外国株式・世界型	12
8	三井住友トラスト	J-REIT・リサーチ・オープン(毎月)	4,288.5	7.3	30.2	761.9	★★★★	国内REIT	12
9	フィデリティ投信	フィデリティ・世界割安成長株投資 D(毎月・予想分配・ヘッジ)無(テンバガー・ハンター)	1,101.8	126.8	328.9	716.3	-	外国株式・世界型	12
10	フィデリティ投信	フィデリティ・USリート・ファンドB(ヘッジ)無	6,730.3	53.5	116.5	631.7	★★★	国内REIT・米国型	12
11	三菱UAM	三菱UFJ/マコーリー グローバル・インフラ債券F(ヘッジ)無毎月	1,471.1	71.2	268.0	616.0	★★★★★	外国債券・世界型(除く日本)	12
12	AM-One	新光 US-REIT オープン《ゼウス》	4,289.3	29.9	114.6	581.8	★★	外国REIT・米国型	12
13	パインブリッジ	★ パインブリッジ・キャピタル証券ファンド(ヘッジ)無	939.3	18.9	93.4	546.0	★★★	ハイリッド証券・世界型	4
14	パインブリッジ	パインブリッジ・キャピタル証券ファンド(ヘッジ)有	744.5	11.7	49.4	467.8	★★★	ハイリッド証券・世界型(円ヘッジ)	4
15	野村AM	野村米国ハイ・イールド債券投資(米ドル)毎月	1,050.1	33.4	86.6	444.1	★★★	外国債券・ハイイールド型・米国	12
16	アムンディ	★ アムンディ・サステナブル・インカム・ファンド(みらい定期便)	796.3	54.7	143.9	438.3	-	アロケーション・TAA型	12
17	東京海上AM	東京海上・世界モノリ戦略株式ファンド(毎月)	525.1	18.1	98.1	413.3	★	外国株式・世界型(除く日本)	12
18	野村AM	日本好配当株投資	813.7	76.6	210.3	405.6	★★★★★	国内株式・大型フレッド型	4
19	三井住友トラスト	☆ NWQフレキシブル・インカムファンド ヘッジ無(毎月)	2,261.0	14.1	36.3	385.5	★★★	アロケーション・やや積極型	12
20	三菱UAM	☆ モルガンSグローバル・プレミアム株式オープンヘッジ 無予想分配金提示型	782.5	62.3	168.6	379.5	-	外国株式・世界型	12
21	ブラックロック	ブラックロック世界好配当株式オープン《世界の息吹》	403.8	40.2	129.8	328.3	★★★	外国株式・世界型	12
22	AM-One	ルーミス米国投資適格債券ファンド[毎月]	391.4	25.2	106.7	308.1	★★★	外国債券・米国型	12
23	AM-One	新光日本インカム株式ファンド(3ヵ月)	421.9	22.2	73.2	279.7	★★★★	国内株式・大型割安型	4
24	SOMPO	債券パワード・インカムファンド(毎月)(パワード・インカム)	249.7	14.8	47.8	238.1	-	外国債券・その他	12
25	ドイチェAM	DWS グローバル公益債券ファンド(毎月)B(ヘッジ)無	292.8	5.1	25.3	137.1	★★★★	外国債券・世界型	12
26	大和AM	ダイワ・インド株ファンド《パワフル・インド》	183.4	25.2	59.2	120.1	★★★	外国株式・インド型	4
27	野村AM	★◎ 野村世界6資産分散投資(成長)	712.4	14.6	42.9	111.2	★★★★★	アロケーション・やや積極型	6
28	いちよLAM	いちよ日本好配当株&リートF年4回(明日葉あしたば)	192.1	18.2	42.3	97.4	★★★★★	アロケーション・積極型	4
29	三菱UAM	ピムコ・インカム・ストラテジー・ファンド(ヘッジ)無(毎月)	162.9	11.0	26.7	93.3	★★★★★	外国債券・世界型	12
30	フィデリティ投信	フィデリティ・日本配当成長株・ファンド(分配重視型)	433.3	24.4	51.4	92.5	★★★	国内株式・大型フレッド型	4
31	三菱UAM	PIMCO インカム戦略ファンド〈米ドルインカム〉(毎月)	204.9	6.8	17.9	91.4	★★★★	外国債券・世界型	12
32	野村AM	☆ 野村米国ブランド株投資(米ドル)毎月	384.7	8.4	16.9	80.4	★★★	外国株式・北米型	12
33	朝日ライフAM	ハリス世界株ファンド(毎月)	322.6	11.7	31.3	78.8	★	外国株式・世界型(除く日本)	12
34	日興AM	日興ジャパン高配当株式ファンド	128.8	16.2	34.5	78.1	★★★★★	国内株式・中小型フレッド型	4
35	T&D AM	Jプレミアム・インカムファンド(年4回)	80.3	34.0	36.2	74.9	-	国内株式・その他	4
36	野村AM	☆◎ (年3%目標払出)のむらっぴ・ファンド(普通型)	138.5	8.1	41.4	73.8	★★★	アロケーション・標準型	6
37	ニッセイAM	ニッセイJ-REITファンド(毎月)	966.5	2.9	7.4	72.0	★★	国内REIT	12
38	大和AM	ダイワ・US-REIT・オープン(毎月) A(ヘッジ)有	142.2	9.3	33.1	69.1	★★★★★	外国REIT・米国型(円ヘッジ)	12
39	三菱UAM	三菱UFJ/マコーリー グローバル・インフラ債券F(ヘッジ)有毎月	137.1	0.4	9.0	54.7	★★	外国債券・世界型(除く日本、円ヘッジ)	12
40	日興AM	★◎ インデックスファンド リート	284.6	2.1	11.5	54.1	★★★	国内REIT	12
41	イーストスプリング	イーストスプリング・インド株式ファンド(3ヵ月)	112.6	6.8	14.3	50.2	★★★	外国株式・インド型	4
42	AM-One	世界高配当株セレクト(目標払出し型)毎月・ヘッジ有	80.1	2.7	12.6	49.4	★★★	外国株式・世界型(円ヘッジ)	12
43	三井住友トラスト	米国地方債ファンド ヘッジ無(毎月)	115.5	2.0	12.7	48.5	★★★★	外国債券・米国型	12
44	三菱UAM	好配当優良株ジャパン・オープン	75.4	7.1	20.7	40.9	★★★	国内株式・中小型割安型	4
45	三井住友トラスト	米国地方債ファンド ヘッジ有(毎月)	60.5	0.4	5.8	37.5	★★★	外国債券・米国型(円ヘッジ)	12
46	AM-One	★ 先進国投資適格債券ファンド(ヘッジ)有《マイワルツ》	245.5	0.2	4.5	34.8	★★★★★	外国債券・世界型(除く日本、円ヘッジ)	4
47	SOMPO	好配当ジャパン・オープン(株式時代)	52.7	0.0	6.9	33.6	★★★	国内株式・大型割安型	4
48	三井住友DS	★ ライフ・ジャーニー(かしこ(使う))	156.8	1.9	6.4	33.5	★★	アロケーション・やや積極型	6
49	AM-One	グローバル・アロケーションF 毎月・ヘッジ無(目標払出し型)(世界街道)	210.2	1.9	9.4	32.3	-	アロケーション・TAA型	12
50	三井住友トラスト	Jリートファンド	400.2	0.7	2.1	27.7	★★★★	国内REIT	12
51	SBI岡三	アジア・オセアニア債券オープン(毎月)(アジオセ定期便)	177.1	1.7	7.4	25.7	★★★★★	外国債券・オセアニア型	12
52	インベスコ	☆ インベスコ 世界厳選株式Op(ヘッジ)有(毎月)(世界のベスト)	59.2	0.6	4.4	25.0	★★★	外国株式・世界型(円ヘッジ)	12
53	Monex	☆◎ MSV内外ETF資産配分ファンド(F)	74.6	2.6	10.9	21.0	-	アロケーション・TAA型	12
54	Monex	☆◎ MSV内外ETF資産配分ファンド(G)	65.0	2.9	9.3	17.7	-	アロケーション・TAA型	12
55	東京海上AM	東京海上・ベトナム株式ファンド(年4回)	68.1	0.9	4.2	14.4	-	外国株式・新興国型(単一/地域)	4
56	HSBC	★ HSBC世界資産選抜 収穫コース(予想分配金提示型)(人生100年時代)	86.1	1.5	2.9	12.9	★	アロケーション・標準型	6

＜純資産50億円未満で、1年継続して資金純増＞

DC専用投信を除く。★は24ヵ月以上、☆は36ヵ月以上継続して資金純増。◎はインデックス運用、○はつみたてNISA向け登録。

順位	運用会社	マーク	ファンド名 (愛称)	月末純資産 億円	資金増加額(億円)			Morningstar ファンド・スターズ	Morningstar分類 分類	決算 回数
					当月	3ヵ月	1年			
1	ブラックロック		iシェアーズ 米国株式(S&P500)インデックス・ファンド(DC)	49.6	3.4	10.3	43.6	-	外国株式・北米型	1
2	イーストスプリング		イーストスプリング・ベトナム株式ファンド(+αベトナム)	45.5	6.2	14.4	38.8	-	外国株式・新興国型(単一/地域)	1
3	ピクテ	◎	ピクテ・為替ヘッジ付き・ゴールドファンド(野村SMA・EW)	32.7	2.9	10.4	32.4	-	コモディティ	1
4	野村AM		野村グローバル・クレジット・ファンド A(野村SMA・EW)	30.7	1.7	7.5	29.9	-	外国債券・世界型(円ヘッジ)	1
5	しんきんAM	◎	しんきん全世界株式インデックスファンド	30.6	4.2	12.5	28.7	-	外国株式・世界型	1
6	カレラAM		ゆたか観光立国日本株式ファンド	41.3	1.7	6.5	26.8	-	国内株式・大型フレンド型	1
7	大和AM	◎	ダイワ先進国債券インデックス(ヘッジ無/ラップ専用)	30.2	3.1	11.3	26.7	-	外国債券・世界型(除く日本)	1
8	あおぞら投信	★	あおぞら・徹底分散グローバル株式ファンド《てつさん》	42.9	6.8	22.0	26.3	★★★★	外国株式・世界型	1
9	ちばぎんAM		日本株好配当ファンド(年2回)(配当名人)	46.0	2.8	8.2	25.8	★★★★★	国内株式・大型フレンド型	2
10	りそなAM	◎	りそな国内リートインデックス(ラップ専用)	26.9	2.7	10.3	24.2	-	国内REIT	1
11	野村AM		野村フランチャイズ・パートナーズ・世界株式F A(野村SMA・EW)	27.2	1.1	5.1	23.9	-	外国株式・世界型(円ヘッジ)	1
12	ニッセイAM	◎	ニッセイ海外リートインデックス(ヘッジ無/ラップ専用)	24.8	2.8	10.2	23.0	-	外国REIT・世界型	1
13	フランクリン・TJ		フランクリン・T・アメリカ地方債F(ヘッジ有)(ムニボン)	28.6	0.5	6.5	22.9	-	外国債券・米国型(円ヘッジ)	1
14	楽天投信	★○	楽天・資産づくりファンド(じゅくり)	33.2	2.2	6.5	21.5	-	アロケーション・やや安定型	1
15	SBI岡三		三重県応援・債券ファンド(毎月)	39.9	0.9	4.6	19.8	★★★	外国債券・オセアニア型	12
16	野村AM		マイライフ・エール(年2%目標払出型)	26.1	0.8	5.1	18.6	-	アロケーション・安定型	6
17	野村AM		マイライフ・エール(年6%目標払出型)	27.6	0.9	2.5	18.5	-	アロケーション・安定型	6
18	au AM	☆○○	auスマート・ベーシック(安定成長)	42.5	2.1	5.6	18.2	★★★	アロケーション・やや安定型	1
19	三井住友DS		三井住友・フォーカス・ジャパン・オープン	27.6	4.4	12.5	17.6	★★★★★	国内株式・中小型フレンド型	4
20	ニッセイAM	◎	ニッセイ新興国株式インデックス(ラップ専用)	19.4	2.2	8.1	17.4	-	外国株式・新興国型(複数/地域)	1
21	三井住友DS	★◎	日興FWS・新興国債インデックス(ヘッジ無)	31.7	1.2	4.3	17.2	-	外国債券・新興国型(グローバル-米ドル)	1
22	インベスコ		インベスコ 世界厳選株式オープン(ヘッジ有)(年1回)(世界のベスト)	25.5	1.6	5.7	17.2	★★★★★	外国株式・世界型(円ヘッジ)	1
23	三井住友DS	★◎	日興FWS・先進国債インデックス(ヘッジ無)	26.4	1.0	3.7	17.0	-	外国債券・世界型(除く日本)	1
24	野村AM		野村ブラックロック世界REITファンド B(野村SMA・EW)	27.4	1.3	4.2	16.6	-	外国REIT・世界型	1
25	明治安田AM		八十二 信州応援日本株ファンド《がんばれ信州》	32.5	4.4	9.9	16.5	-	国内株式・特定地域/セクター型	1
26	野村AM		野村米国好利回り社債投信 C	27.9	2.6	3.6	16.4	★★★★★	外国債券・ハイイールド型 米国(円ヘッジ)	12
27	ニッセイAM		ニッセイ・メタバースワールド(予想分配金提示型)	43.3	0.5	4.3	16.3	-	外国株式・世界型	12
28	りそなAM	☆◎	りそなターゲット・イヤー・ファンド2035《ターゲット2035》	41.9	1.4	4.5	16.1	★★★	70ケーション・ターゲットイヤー型(2031年-2040年)	1
29	三井住友トラスト	◎	SMT 日本株配当貴族インデックス・オープン	23.3	5.2	9.5	15.9	★★★★★	国内株式・中小型割安型	2
30	NVIC	☆	農林中金(パートナーズ)おおぶねJAPAN(日本選抜)	46.5	2.0	6.6	15.7	★	国内株式・大型フレンド型	1
31	大和AM		米国国債ファンド ヘッジ有(年1回)	45.1	3.1	6.4	15.7	★★	外国債券・米国型(円ヘッジ)	1
32	三菱UAM		エマージング・ソブリン・オープン(資産成長型)ヘッジ有《エマヘッジN》	18.3	0.0	2.1	14.6	★★★	外国債券・新興国型(円ヘッジ)	1
33	ニッセイAM	◎	ニッセイ新興国債券インデックス(ラップ専用)	15.5	1.6	5.8	13.7	-	外国債券・新興国型(グローバル-米ドル)	1
34	農中全共AM	○○	NZAM・ベータ S&P500	16.7	0.4	1.3	13.3	★★★★★	外国株式・北米型	1
35	ドイツエム		DWS グローバル公益債券ファンド(年1回)D(ヘッジ無)	30.9	2.6	5.2	13.0	★★★	外国債券・世界型	1
36	三井住友トラスト	★	コア投資戦略ファンド(積極成長型)《コアラップ(積極成長型)》	44.3	2.0	4.7	12.8	★★★	アロケーション・やや積極型	1
37	大和AM		ダイワ・クオンツアクティブJ-REIT・ファンド(ダイワ投資一任)	16.1	3.2	4.0	12.5	-	国内REIT	1
38	東京海上AM	☆○○	東京海上ターゲット・イヤー・ファンド2035(年金コンパス)	30.0	0.7	3.4	12.3	★★★★★	70ケーション・ターゲットイヤー型(2031年-2040年)	1
39	三井住友DS	☆◎	三井住友DS・国内株式インデックス年金ファンド	44.9	1.1	3.6	12.1	★★★★★	国内株式・大型フレンド型	1
40	三菱UAM	☆○○	つみたて全世界株式	20.9	1.8	4.5	12.1	★★★★★	外国株式・世界型	1
41	ゴールドマン・S		GSグローバル・リアルアセット・ファンド(限定ヘッジ)	12.0	0.2	0.9	11.7	-	外国REIT・世界型(円ヘッジ)	2
42	りそなAM	☆○○	Smart-i 新興国株式インデックス	46.3	0.9	3.4	11.2	★★★	外国株式・新興国型(複数/地域)	1
43	三菱UAM		ラップ向けダイナミックアロケーションファンド	15.7	1.3	3.9	10.7	-	アロケーション・TAA型	1
44	HSBC	★	HSBC世界資産選抜 育てるコース(資産形成型)《人生100年時代》	42.1	0.9	2.5	10.5	★	アロケーション・やや積極型	2
45	大和AM	☆◎	ダイワつみたてインデックス日本債券	24.4	1.8	4.0	10.5	★★★	国内債券・中長期型	1
46	楽天投信	👑	楽天ターゲットイヤー2040	38.6	0.9	3.0	10.5	★★★★★	70ケーション・ターゲットイヤー型(2031年-2040年)	1
47	au AM	☆	auスマート・プライム(成長)	25.4	1.3	2.8	10.2	★★★★★	アロケーション・やや安定型	1
48	楽天投信		グローバルAZファンド D	18.3	2.6	4.0	9.6	-	アロケーション・標準型	1
49	楽天投信	👑	楽天ターゲットイヤー2050	29.1	0.8	2.6	9.6	★★★★★	70ケーション・ターゲットイヤー型(2041年以降)	1
50	SOMPO	☆	SOMPOターゲットイヤー・ファンド2035《ハッピーポージャージュ》	46.4	0.1	1.7	9.0	★★★	70ケーション・ターゲットイヤー型(2031年-2040年)	1
51	三井住友トラスト	◎	My SMT グローバル債券インデックス(ノーロード)	10.4	1.4	3.1	9.0	-	外国債券・世界型(除く日本)	1
52	三井住友トラスト	👑○○	SMT 世界経済インデックス・オープン	45.5	0.8	1.7	8.9	★★★★★	アロケーション・積極型	1
53	りそなAM	★◎	Smart-i 先進国債券インデックス(ヘッジ無)	24.6	0.4	2.7	8.7	★★★	外国債券・世界型(除く日本)	1
54	しんきんAM	★	しんきんグローバル6資産ファンド(1年)	31.5	1.1	3.3	8.7	★★★★★	アロケーション・やや積極型	1
55	三井住友DS	★◎	日興FWS・Gリートインデックス(ヘッジ無)	18.3	0.8	2.7	8.7	-	外国REIT・世界型	1
56	SBI AM		ハーベスト アジア フロンティア株式ファンド	38.7	0.4	1.9	8.3	★★★	外国株式・新興国型・アジア	1
57	AM-One	☆◎	投資のソムリエ(ターゲット・イヤー2040)	25.2	0.5	1.6	8.1	★	70ケーション・ターゲットイヤー型(2031年-2040年)	1
58	りそなAM	★◎	りそなターゲット・イヤー・ファンド2060《ターゲット2060》	19.3	1.0	2.5	8.1	★★★★★	70ケーション・ターゲットイヤー型(2041年以降)	1
59	SBI AM		SBI・コムジエスト・クオリティグロース・世界株式ファンド	25.8	1.6	4.7	7.9	-	外国株式・世界型	1
60	セゾン投信		セゾン共創日本ファンド	36.4	1.1	3.2	7.9	-	国内株式・大型成長型	1
61	りそなAM	☆◎	りそなターゲット・イヤー・ファンド2045《ターゲット2045》	20.9	0.7	1.9	7.8	★★★	70ケーション・ターゲットイヤー型(2041年以降)	1
62	SBI岡三		三重県応援・債券ファンド(1年)	8.4	0.6	3.2	7.6	★★★	外国債券・オセアニア型	1
63	三井住友DS	★◎	日興FWS・Jリートインデックス	16.2	0.7	2.1	7.4	-	国内REIT	1
64	フィデリティ投信	☆○○	フィデリティ・ターゲット・デットF(ベーシック)2060《将来設計(ベーシック)》	22.6	1.0	2.6	7.3	★★★★★	70ケーション・ターゲットイヤー型(2041年以降)	1
65	ニッセイAM	☆◎	DCニッセイターゲットデットファンド2040	32.6	0.4	1.7	7.3	★★★★★	70ケーション・ターゲットイヤー型(2031年-2040年)	1
66	東京海上AM	☆○○	東京海上ターゲット・イヤー・ファンド2045《年金コンパス》	16.0	0.3	1.7	7.1	★★★	70ケーション・ターゲットイヤー型(2041年以降)	1
67	三井住友トラスト	◎	My SMT 国内債券インデックス(ノーロード)	7.0	0.7	2.1	7.0	-	国内債券・中長期型	1
68	AM-One	☆◎	投資のソムリエ(ターゲット・イヤー2045)	21.8	0.5	1.5	7.0	★	70ケーション・ターゲットイヤー型(2041年以降)	1
69	東京海上AM	☆○○	東京海上ターゲット・イヤー・ファンド2065《年金コンパス》	16.5	0.4	2.1	7.0	★★★★★	70ケーション・ターゲットイヤー型(2041年以降)	1
70	Monex	◎	MSV内外ETF資産配分ファンド(E)	44.6	0.8	2.9	6.8	-	アロケーション・TAA型	12
71	りそなAM	★◎	Smart-i 国内債券インデックス	24.7	0.5	1.6	6.7	★★★	国内債券・中長期型	1
72	三井住友DS	☆◎	三井住友DS・外国債券インデックス年金ファンド	19.1	0.3	1.8	6.7	★★★	外国債券・世界型(除く日本)	1
73	TORANOTEC	☆◎	トラノコ・ファンドⅢ(大トラDAI-TORA)	38.2	0.5	2.0	6.6	★	アロケーション・やや積極型	1
74	三井住友DS	☆◎	三井住友DS・年金バランス50(標準型)《マイパッケージNEXT》	27.0	0.2	1.2	6.5	★★★★★	アロケーション・やや安定型	1

順位	運用会社	マーク	ファンド名 《愛称》	月末純資産 億円	資金増加額(億円)			Morningstar ファンド・スターズ	Morningstar分類 分類	決算 回数
					当月	3か月	1年			
75	Monex	★◎	MSVグローバル資産配分ファンドV(積極成長型)	32.7	0.6	2.1	6.2	★★★	アロケーション・積極型	1
76	三菱UAM	◎	eMAXIS Neo 水素エコノミー	11.7	0.8	1.8	6.0	-	外国株式・世界型	1
77	フィデリティ投信	★◎◎	フィデリティ・ターゲット・デイトF(ベーシック)2040(将来設計)	28.6	0.6	1.8	6.0	★★★★★	アロケーション・ターゲット・デイトF(2031年-2040年)	1
78	三井住友トラスト	◎◎	My SMT 新興国株式インデックス(ノーロード)	8.1	0.8	2.1	5.7	★★★★★	外国株式・新興国型(複数国/地域)	1
79	三菱UAM	◎	三菱UFJ 世界国債インデックスファンド(年1回)	49.0	0.6	2.1	5.5	★★★	外国債券・世界型(除く日本)	1
80	東京海上AM		東京海上・再生可能エネルギー・インカム戦略F(毎月)(グリーンパワーシフト)	16.4	0.2	0.6	5.3	-	外国株式・世界型	12
81	au AM	☆◎◎	auスマート・ベーシック(安定)	15.2	0.6	1.4	5.3	★★★	アロケーション・安定型	1
82	SOMPO	★	SOMPOターゲットイヤー・ファンド2045(「ハッピーボヤージュ」)	23.5	0.3	1.5	5.2	★★★	アロケーション・ターゲットイヤー型(2041年以降)	1
83	楽天投信	◎◎	楽天・インデックス・バランスF(債券重視型)(楽天Vバランス債券)	41.4	0.3	0.7	5.2	★★★	アロケーション・安定型	1
84	三井住友DS	◎	三井住友・DC世界バランスファンド(動的配分型)	29.6	0.5	1.8	5.2	-	アロケーション・TAA型	1
85	三井住友DS	☆◎	三井住友DS・年金バランス70(株式重点型)(マイパッケージNEXT)	19.6	0.2	1.4	5.1	★★★★★	アロケーション・標準型	1
86	三井住友トラスト	★◎	SMT グローバル債券インデックス・オープン(ハッジ有)	42.7	0.7	2.1	5.0	★★	外国債券・世界型(除く日本、円ハッジ)	2
87	りそなAM	◎	Smart-i 国内株式ESGインデックス	14.3	0.9	2.8	5.0	★★★	国内株式・大型フレンド型	1
88	楽天投信	★	楽天ターゲットイヤー2030	23.4	0.6	1.6	4.9	★★★★★	アロケーション・ターゲットイヤー型(2030年以前)	1
89	三井住友DS	◎◎	三井住友・DCつみたてNISA・世界分散ファンド	22.2	0.4	1.2	4.8	★★★★★	アロケーション・標準型	1
90	三井住友DS	★	日興FWS・新興国株アクティブ(ハッジ無)	11.7	0.2	1.1	4.8	-	外国株式・新興国型(複数国/地域)	1
91	三井住友DS	◎	三井住友DS・先進国債インデックス・ファンド	5.3	0.4	2.2	4.8	-	外国債券・世界型(除く日本)	1
92	野村AM		野村ブラックロック世界REITファンド A(野村SMA・EW)	8.8	0.0	0.4	4.6	-	外国REIT・世界型(円ハッジ)	1
93	三菱UAM	◎◎	つみたて先進国株式(ハッジ有)	16.3	0.3	0.9	4.6	★★★	外国株式・世界型(除く日本、円ハッジ)	1
94	東京海上AM	☆◎◎	東京海上ターゲット・イヤー・ファンド2055(年金コンパス)	10.1	0.4	1.2	4.5	★★★	アロケーション・ターゲットイヤー型(2041年以降)	1
95	ニッセイAM	★◎	<購入・換金手数料なし>ニッセイ世界株式F(GDP型バスケット)	17.0	0.3	1.0	4.2	★★★	外国株式・世界型	1
96	AM-One	☆◎	投資のソムリエ(ターゲット・イヤー2050)	11.9	0.3	0.8	4.2	★	アロケーション・ターゲットイヤー型(2041年以降)	1
97	ニッセイAM	☆◎	DCニッセイターゲットデイトファンド2050	15.0	0.3	1.0	3.9	★★★★★	アロケーション・ターゲットイヤー型(2041年以降)	1
98	AM-One	☆◎	投資のソムリエ(ターゲット・イヤー2055)	11.1	0.4	1.2	3.9	★	アロケーション・ターゲットイヤー型(2041年以降)	1
99	HSBC		HSBC世界資産選抜 充実生活コース(定率払出型)(人生100年時代)	13.8	0.4	0.8	3.8	★	アロケーション・標準型	6
100	SBI AM	☆◎	セブライフ・ストーリー2035	33.4	0.3	1.1	3.6	★	アロケーション・ターゲットイヤー型(2031年-2040年)	1
101	朝日ライフAM	★	朝日Nest グローバルバリュー株オープン(資産成長型)(Avest-E)	8.1	0.4	1.2	3.4	-	外国株式・世界型(除く日本)	1
102	農中全共AM	◎	NZAM・ベータ 日本REIT	4.2	0.2	0.7	3.4	★★★	国内REIT	1
103	楽天投信	★◎	楽天・資産づくりファンド(のんびり)	5.3	0.3	1.0	3.4	-	アロケーション・安定型	1
104	AM-One	★◎◎	たわらノーロード 最適化バランス(安定成長型)	14.6	0.2	0.7	3.3	★★★	アロケーション・やや安定型	1
105	日興AM		インド株式フォーカス(奇数月分配型)	18.1	0.2	0.7	3.3	★★★	外国株式・インド型	6
106	りそなAM	☆◎	りそなターゲット・イヤー・ファンド2055(ターゲット2055)	9.7	0.4	1.0	3.3	★★★★★	アロケーション・ターゲットイヤー型(2041年以降)	1
107	SOMPO	◎	SOMPOターゲットイヤー・ファンド2055(「ハッピーボヤージュ」)	15.7	0.3	0.9	3.2	★★★★★	アロケーション・ターゲットイヤー型(2041年以降)	1
108	Monex	★◎	MSV内外ETF資産配分ファンド(H)	19.1	0.4	1.2	3.1	-	アロケーション・TAA型	12
109	大和AM		ダイワ・US-REIT・オープン(年1回ハッジ有)	8.9	0.1	1.2	3.1	★★★★★	国内REIT・米国型(円ハッジ)	1
110	三井住友DS	★	日興FWS・新興国債アクティブ(ハッジ無)	6.2	0.2	0.8	3.0	-	外国債券・新興国型(グローバル・米ドル)	1
111	大和AM	◎	ダイワJ-REITオープン(年1回)	14.7	0.2	1.2	3.0	★★	国内REIT	1
112	三井住友DS	★	日興FWS・先進国債アクティブ(ハッジ無)	5.0	0.2	0.5	2.9	-	外国債券・世界型(除く日本)	1
113	T&D AM		ブラジル株式ツインαファンド(毎月)シングルα・米ドル	4.0	0.2	1.1	2.9	-	外国株式・その他	12
114	大和AM	◎	つみたて椿(女性活躍応援積立ファンド)	10.5	0.2	0.6	2.9	★★	国内株式・中小型成長型	1
115	三菱UAM	★◎	eMAXIS 新興国債券インデックス(ハッジ有)	14.3	0.2	0.7	2.8	★	外国債券・新興国型(円ハッジ)	1
116	三井住友トラスト	◎	My SMT グローバルREITインデックス(ノーロード)	3.8	0.3	0.5	2.7	-	外国REIT・世界型	1
117	SBI AM	★◎	セブライフ・ストーリー2045	22.4	0.1	0.6	2.7	★	アロケーション・ターゲットイヤー型(2041年以降)	1
118	三井住友DS	★	イオン・バランス戦略ファンド(みらいバレット)	29.5	0.1	0.5	2.6	-	アロケーション・TAA型	1
119	農中全共AM	◎	農林中金(パートナーズ)J-REITインデックスファンド(毎月)	12.0	0.0	0.2	2.6	★★★	国内REIT	12
120	大和AM	◎	グローバル・リート・インデックスF(毎月)(世界のやどかり)	7.9	0.2	0.5	2.6	★★★	外国REIT・世界型	12
121	農中全共AM	◎◎	NZAM・ベータ 日本2資産(株式+REIT)	3.7	0.2	0.6	2.5	★★★	アロケーション・積極型	1
122	三井住友DS		ひとくふうターゲット・デイト・ファンド2035(ひとくふうTDF)	3.3	0.1	0.7	2.5	★	アロケーション・ターゲットイヤー型(2031年-2040年)	1
123	三井住友トラスト	◎	My SMT 新興国債券インデックス(ノーロード)	2.7	0.3	0.9	2.4	-	外国債券・新興国型(グローバル・現地通貨)	1
124	ブラックロック	◎	ブラックロックLifePathファンド2060	5.0	0.3	1.0	2.4	★★	アロケーション・ターゲットイヤー型(2041年以降)	1
125	AM-One	★◎	投資のソムリエ(ターゲット・イヤー2060)	7.3	0.2	0.4	2.3	★	アロケーション・ターゲットイヤー型(2041年以降)	1
126	ドイチェAM	★◎◎	ドイチェ・ETFバランス・ファンド(プラチナコア)	6.0	0.2	0.6	2.3	★★★★★	アロケーション・標準型	1
127	野村AM	☆◎◎	野村資産設計ファンド(DC・つみたてNISA)2030(未来時計)	6.6	0.2	0.6	2.3	★★★★★	アロケーション・ターゲットイヤー型(2030年以前)	1
128	ブラックロック	◎	ブラックロックLifePathファンド2065	9.0	0.2	0.9	2.1	★★	アロケーション・ターゲットイヤー型(2041年以降)	1
129	SOMPO		イオン好配当グリーン・バランス・オープン(みどりのふたば)	12.7	0.3	0.7	1.9	★★★	アロケーション・標準型	6
130	野村AM	☆◎◎	野村資産設計ファンド(DC・つみたてNISA)2040(未来時計)	4.9	0.2	0.6	1.9	★★★★★	アロケーション・ターゲットイヤー型(2031年-2040年)	1
131	SOMPO		SOMPOターゲットイヤー・ファンド2065(「ハッピーボヤージュ」)	2.5	0.3	0.7	1.9	-	アロケーション・ターゲットイヤー型(2041年以降)	1
132	楽天投信	◎	楽天・全世界債券インデックス(為替ハッジ)F(楽天V全世界債券H)	5.8	0.1	0.5	1.7	★★	外国債券・世界型(円ハッジ)	1
133	三井住友DS	◎	三井住友DS・TOPIXインデックス・ファンド	2.3	0.4	0.6	1.6	-	国内株式・大型フレンド型	1
134	SBI AM	★◎	セブライフ・ストーリー2055	13.0	0.1	0.3	1.3	★	アロケーション・ターゲットイヤー型(2041年以降)	1
135	三井住友DS		ひとくふうターゲット・デイト・ファンド2045(ひとくふうTDF)	1.9	0.1	0.3	1.1	★	アロケーション・ターゲットイヤー型(2041年以降)	1
136	SOMPO	★	FDA日米・バランスファンド(安定型)(みどりの架け橋)	26.5	0.2	0.4	1.1	-	アロケーション・安定型	1
137	野村AM	◎◎	野村資産設計ファンド(DC・つみたてNISA)2050(未来時計)	2.8	0.1	0.3	0.8	★★★	アロケーション・ターゲットイヤー型(2041年以降)	1
138	三井住友DS	★	日興FWS・Jリートアクティブ	3.3	0.1	0.3	0.8	-	国内REIT	1
139	野村AM	◎◎	野村資産設計ファンド(DC・つみたてNISA)2060(未来時計DC・つみたてNISA)	2.0	0.1	0.2	0.6	★★★★★	アロケーション・ターゲットイヤー型(2041年以降)	1
140	ブラックロック	◎	iシェアーズ 上場プライベート・エクイティ・インデックス・ファンド	4.2	0.0	0.2	0.6	-	外国株式・その他	1
141	三井住友トラスト	◎◎	SMT 8資産インデックスバランス・オープン	2.0	0.0	0.1	0.5	★★★	アロケーション・やや積極型	2
142	中銀AM	◎◎	つみたて日経225インデックスファンド	9.1	0.1	0.3	0.4	-	国内株式・大型フレンド型	1
143	ニッセイAM	◎◎	ニッセイ・インデックスパッケージ(国内・株式/リート/債券)(ファンドバック日本)	1.6	0.0	0.1	0.3	★★★	アロケーション・安定型	1

＜確定拠出年金専用で、1年継続して資金純増＞

DC専用投信。★は24ヵ月以上、☆は36ヵ月、◎は60ヵ月以上継続して資金純増。◎はインデックス運用。

順位	運用会社	マーク	ファンド名 (愛称)	月末純資産 億円	資金増加額(億円)			Morningstar ファンド・スターズ	Morningstar分類 分類	決算 回数
					当月	3ヵ月	1年			
1	野村AM	☆◎	野村DC外国株式インデックスファンド・MSCI-KOKUSAI	2,488.9	31.7	99.6	319.6	★★★★★	外国株式・世界型(除く日本)	1
2	AM-One	★◎	One DC 国内株式インデックスファンド	1,162.9	25.2	64.1	213.9	★★★★	国内株式・大型フレンド型	1
3	ニッセイAM	◎	DCニッセイ外国株式インデックス	1,357.0	20.4	55.7	179.1	★★★★	外国株式・世界型(除く日本)	1
4	三菱UAM	★◎	三菱UFJ DC年金バランス(株式65)	274.5	5.1	19.5	112.5	★★★★★	アロケーション・標準型	1
5	野村AM	★◎	野村外国債券インデックスファンド(DC)	688.3	5.9	19.0	86.2	★★★★	外国債券・世界型(除く日本)	1
6	三井住友トラスト	◎	インデックスコレクション(バランス株式30)	1,541.6	3.5	11.9	80.1	★★★★	アロケーション・安定型	1
7	野村AM	☆◎	マイターゲート2030(DC)	211.2	2.6	9.2	76.6	★★★★★	アロケーション・ターゲット・イヤー型(2030年以前)	1
8	三菱UAM	☆◎	三菱UFJ DC年金インデックス(先進国株式)	228.1	4.4	15.8	75.2	★★★★★	外国株式・世界型(除く日本)	1
9	野村AM	◎	野村新興国株式インデックスファンド(DC)	641.5	4.0	17.3	75.1	★★★★	外国株式・新興国型(複数国/地域)	1
10	楽天投信	◎	楽天・インデックス・バランス(DC年金)	233.0	5.3	16.5	68.9	★★	アロケーション・安定型	1
11	三菱UAM	☆◎	三菱UFJ DC年金バランス(株式40)	194.2	1.7	8.8	67.1	★★★★	アロケーション・やや安定型	1
12	三井住友トラスト	◎	DCマイセレクションS50	635.2	4.9	15.0	63.4	★★★★	アロケーション・やや安定型	1
13	三井住友トラスト	★◎	インデックスコレクション(バランス株式50)	316.1	2.2	6.5	62.3	★★★★★	アロケーション・やや安定型	1
14	三菱UAM	◎	三菱UFJ プライム/バランス(8資産/DC)	487.3	3.7	15.9	59.6	★★★★	アロケーション・やや安定型	1
15	日興AM	★◎	インデックスファンド海外債券ヘッジなし(DC)	512.9	4.0	11.5	56.9	★★★★	外国債券・世界型(除く日本)	1
16	野村AM	★◎	マイバランスDC50	518.4	3.5	9.8	53.6	★★★★★	アロケーション・やや安定型	1
17	三井住友トラスト	★◎	DCマイセレクションS75	382.1	4.6	13.1	52.7	★★★★★	アロケーション・やや積極型	1
18	AM-One	◎	投資のソムリエDC年金>リスク抑制型	444.4	2.3	7.6	51.1	-	アロケーション・リスクコントロール型	1
19	ラッセル	★	ラッセル・インベストメント外国株式ファンド(DC)	427.4	3.1	12.9	49.8	★★★	外国株式・世界型(除く日本)	1
20	三菱UAM	☆◎	三菱UFJ ターゲット・イヤー・ファンド2030(DC)(あすへのそなえ)	204.6	3.3	12.7	49.3	★★★	アロケーション・ターゲット・イヤー型(2030年以前)	1
21	三井住友トラスト	★◎	インデックスコレクション(バランス株式70)	231.2	2.2	7.0	48.8	★★★★★	アロケーション・標準型	1
22	三菱UAM	☆◎	三菱UFJ DC年金バランス(株式15)	131.0	16.5	20.7	47.7	★★★	アロケーション・安定型	1
23	フィデリティ投信	◎	フィデリティ・アクティブ・グロース・ファンド(DC)	97.5	0.8	5.7	46.7	-	国内株式・大型成長型	1
24	野村AM	★◎	マイバランスDC70	408.1	3.5	10.5	45.6	★★★★★	アロケーション・標準型	1
25	AM-One	◎	DIAM外国株式オープン<DC年金>	958.3	2.5	12.0	45.5	★★	外国株式・世界型(除く日本)	1
26	三菱UAM	☆◎	三菱UFJ DC年金インデックス(国内株式)	101.4	3.3	11.0	43.1	★★★★	国内株式・大型フレンド型	1
27	野村AM	◎	野村DC外国債券インデックスファンド	285.7	4.3	13.1	42.3	★★★★	外国債券・世界型(除く日本)	1
28	三井住友トラスト	◎	DCマイセレクションS25	363.4	2.5	7.9	40.6	★★★★	アロケーション・安定型	1
29	野村AM	☆◎	マイターゲート2035(DC)	95.6	1.3	5.1	36.7	★★★	アロケーション・ターゲット・イヤー型(2031年-2040年)	1
30	野村AM	◎	マイターゲート2040(DC)	126.6	3.1	7.8	36.6	★★★★	アロケーション・ターゲット・イヤー型(2031年-2040年)	1
31	AM-One	◎	投資のソムリエDC年金>	395.9	0.2	7.8	32.1	-	アロケーション・リスクコントロール型	2
32	ニッセイAM	◎	DCニッセイ国内株式インデックス	70.0	2.9	6.8	31.5	★★★★	国内株式・大型フレンド型	1
33	野村AM	◎	マイターゲート2050(DC)	127.3	2.0	7.5	31.3	★★★	アロケーション・ターゲット・イヤー型(2041年以降)	1
34	三菱UAM	☆◎	三菱UFJ ターゲット・イヤー・ファンド2035(DC)(あすへのそなえ)	110.1	2.3	8.6	31.0	★★★	アロケーション・ターゲット・イヤー型(2031年-2040年)	1
35	AM-One	☆◎	4資産分散投資・ハイクラス<DC年金>	103.6	4.2	10.6	28.6	★★★★	アロケーション・標準型	1
36	三菱UAM	◎	三菱UFJ ターゲット・イヤー・ファンド2040(DC)(あすへのそなえ)	111.9	2.0	7.8	28.5	★★★	アロケーション・ターゲット・イヤー型(2031年-2040年)	1
37	日興AM	◎	DCインデックスバランス(株式80)	204.9	2.3	7.6	28.1	★★★★★	アロケーション・やや積極型	1
38	三菱UAM	★◎	三菱UFJ DC新興国債券インデックスファンド	196.6	1.0	6.8	27.8	★★★	外国債券・新興国型・グローバル - 現地通貨	1
39	三井住友トラスト	◎	DC世界経済インデックスファンド(株式シフト型)	175.3	1.8	6.0	27.6	★★★★	アロケーション・積極型	1
40	AM-One	★◎	4資産分散投資・ミドルクラス<DC年金>(わたしへの贈りもの)	62.4	2.4	8.1	25.9	★★★★	アロケーション・やや安定型	1
41	三菱UAM	◎	三菱UFJ DCバランス・イノベーション(KAKUSHIN)	203.7	2.6	8.0	25.8	-	アロケーション・TAA型	1
42	日興AM	☆◎	DCインデックスバランス(株式60)	230.2	1.5	5.2	25.3	★★★★	アロケーション・標準型	1
43	AM-One	★◎	DIAM/バランス・ファンド<DC年金>2安定・成長型	449.9	1.4	5.7	23.4	★★★★	アロケーション・やや安定型	1
44	日興AM	◎	インデックスファンド海外株式ヘッジあり(DC)	170.5	1.2	2.9	23.3	★★★★★	外国株式・世界型(除く日本、円ヘッジ)	1
45	三菱UAM	☆◎	三菱UFJ DC年金インデックス(先進国債券)	47.1	0.4	3.1	23.0	★★★★	外国債券・世界型(除く日本)	1
46	三井住友DS	◎	三井住友・パリュール株式年金ファンド	183.3	2.6	6.9	21.7	★★★★	国内株式・大型フレンド型	1
47	AM-One	★◎	DIAM/バランス・ファンド<DC年金>3成長型	387.2	1.8	6.3	20.9	★★★★	アロケーション・標準型	1
48	大和AM	★◎	DCダイワ新興国債券インデックスファンド	156.5	1.5	4.8	20.6	★★★	外国債券・新興国型・グローバル - 現地通貨	1
49	三菱UAM	☆◎	三菱UFJ ターゲット・イヤー・ファンド2045(DC)(あすへのそなえ)	72.7	1.7	5.4	20.4	★★	アロケーション・ターゲット・イヤー型(2041年以降)	1
50	AM-One	◎	9資産分散投資・スタンダード<DC年金>(わたしへの贈りもの)	192.3	1.8	4.4	19.4	★★	アロケーション・安定型	1
51	野村AM	◎	マイターゲート2045(DC)	58.6	1.1	4.0	19.1	★★★	アロケーション・ターゲット・イヤー型(2041年以降)	1
52	AM-One	★◎	One DC 国内債券インデックスファンド	50.2	1.7	5.9	19.0	★★★	国内債券・中長期型	1
53	AM-One	★◎	4資産分散投資・スタンダード<DC年金>(わたしへの贈りもの)	100.0	2.2	5.7	18.8	★★★★★	アロケーション・安定型	1
54	三菱UAM	☆◎	三菱UFJ ターゲット・イヤー・ファンド2050(DC)(あすへのそなえ)	73.3	1.7	5.0	18.7	★★★	アロケーション・ターゲット・イヤー型(2041年以降)	1
55	日興AM	◎	インデックスファンド海外債券ヘッジあり(DC)	74.6	1.3	4.4	18.0	★★★	外国債券・世界型(除く日本、円ヘッジ)	1
56	三井住友トラスト	★◎	DCターゲット・イヤーファンド(6資産・運用継続型)2030	26.8	0.5	1.8	17.8	★★★★★	アロケーション・ターゲット・イヤー型(2030年以前)	1
57	東京海上AM	◎	東京海上セレクション・外国債券インデックス	101.7	2.3	5.4	17.7	★★★★	外国債券・世界型(除く日本)	1
58	野村AM	☆◎	マイターゲート2060(DC)	47.0	1.5	4.0	17.4	★★★★	アロケーション・ターゲット・イヤー型(2041年以降)	1
59	大和AM	◎	DCダイワS&P500インデックス	22.5	1.6	6.0	16.6	-	外国株式・北米型	1
60	野村AM	◎	野村国内株式アクティブオープン(DC)	205.1	2.2	5.7	15.3	★★★	国内株式・大型フレンド型	1
61	三井住友トラスト	★◎	インデックスコレクション(外国債券)	273.1	1.3	2.9	15.1	★★★★	外国債券・世界型(除く日本)	1
62	ニッセイAM	☆◎	DCニッセイターゲットデートファンド2035	72.2	1.2	3.7	14.9	★★★★★	アロケーション・ターゲット・イヤー型(2031年-2040年)	1
63	野村AM	◎	マイターゲート2055(DC)	37.2	1.0	3.1	14.3	★★★★	アロケーション・ターゲット・イヤー型(2041年以降)	1
64	ニッセイAM	★◎	DCニッセイ外国債券インデックス	65.4	0.9	4.0	14.2	★★★	外国債券・世界型(除く日本)	1
65	三井住友トラスト	◎	DCターゲット・イヤーファンド(6資産・運用継続型)2040	20.7	0.5	1.2	13.8	★★★★	アロケーション・ターゲット・イヤー型(2031年-2040年)	1
66	三菱UAM	☆◎	三菱UFJ ターゲット・イヤー・ファンド2055(DC)(あすへのそなえ)	39.1	1.1	3.1	12.3	★★★	アロケーション・ターゲット・イヤー型(2031年-2040年)	1
67	三井住友トラスト	◎	DC新興国債券インデックス・オープン	121.9	0.3	2.0	12.2	★★★	外国債券・新興国型・グローバル - 現地通貨	1
68	AM-One	◎	みずほUSハイイールドファンド<DC年金>	76.1	0.9	2.0	11.9	★★	外国債券・ハイイールド型・米国	1
69	三菱UAM	★◎	三菱UFJ ターゲット・イヤー・ファンド2060(DC)(あすへのそなえ)	32.9	1.0	2.8	11.8	★★★	アロケーション・ターゲット・イヤー型(2041年以降)	1
70	AM-One	◎	One DC 先進国債券インデックスファンド	26.4	0.9	4.4	11.1	★★★	外国債券・世界型(除く日本)	1
71	大和AM	◎	年金ダイワ日本株式インデックス	121.8	0.8	2.5	10.3	★★★★	国内株式・大型フレンド型	1
72	ニッセイAM	◎	DCニッセイターゲットデートファンド2045	36.3	1.0	2.4	9.8	★★★★	アロケーション・ターゲット・イヤー型(2041年以降)	1
73	三菱UAM	☆◎	三菱UFJ DC年金バランス(株式25)	27.7	1.2	2.6	9.1	★★★★	アロケーション・安定型	1
74	野村AM	★	マイターゲート2065(DC)	18.2	0.9	2.4	9.0	-	アロケーション・ターゲット・イヤー型(2041年以降)	1
75	ニッセイAM	★◎	DCニッセイ日本債券インデックス	45.4	1.0	2.3	8.8	★★★	国内債券・中長期型	1

順位	運用会社	マーク	ファンド名 《愛称》	月末純資産 億円	資金増加額(億円)			Morningstar ファンド・スターズ	Morningstar分類 分類	決算 回数
					当月	3か月	1年			
76	SBI AM	☆	SBI-PIMCO 世界債券アクティブファンド(DC)	20.9	1.3	2.9	8.7	★★★★★	外国債券・世界型(除く日本)	1
77	大和AM	★	DCダイワ・ワールドアセット(六つの羽/安定)	92.6	0.3	1.5	8.4	★★★	アロケーション・標準型	1
78	大和AM	★	DCダイワ・ワールドアセット(六つの羽/6分散)	109.8	0.1	1.6	8.2	★★★	アロケーション・やや積極型	1
79	野村AM		野村DCバランスファンド(年金運用戦略タイプ)	8.5	0.4	1.2	7.9	-	アロケーション・標準型	1
80	ニッセイAM	★◎	DCニッセイターゲットデットファンド2055	30.1	0.6	2.2	7.7	★★★★★	アロケーション・ターゲットイヤー型(2041年以降)	1
81	三井住友トラスト	◎	DC外国株式ESGリーダーズインデックスファンド	30.1	0.7	2.3	7.1	-	外国株式・世界型(除く日本)	1
82	野村AM	☆	野村リアルグロース・オープン(DC)	19.0	0.5	1.7	7.1	★★	国内株式・中小型成長型	1
83	レオス		ひふみワールド年金	9.1	0.9	2.7	7.0	-	外国株式・その他	1
84	AM-One	☆◎	One DC 新興国株式インデックスファンド	15.4	0.3	1.5	6.6	★★★	外国株式・新興国型(複数国/地域)	1
85	三菱UAM	★	三菱UFJ ターゲット・イヤー・ファンド2065(DC)《あすへのそなえ》	14.3	0.4	1.6	6.4	★★★	アロケーション・ターゲットイヤー型(2041年以降)	1
86	AM-One	☆	One国際分散投資戦略F(目標リスク8%)<DC>《THE GRIPS》	13.4	0.5	1.6	6.2	-	アロケーション・リスクコントロール型	1
87	東京海上AM	★◎	東京海上セレクション・日本債券インデックス	54.1	0.4	1.5	6.2	★★★★	国内債券・中長期型	1
88	AM-One	★	One国際分散投資戦略F(目標リスク6%)<DC>《THE GRIPS》	11.6	0.4	1.6	6.0	-	アロケーション・リスクコントロール型	1
89	AM-One	◎	One DC 国内リートインデックスファンド	32.5	0.1	1.1	5.6	★★★	国内REIT	1
90	三井住友トラスト	◎	DC日本株式ESGセレクト・リーダーズインデックスファンド	12.9	0.3	1.8	5.3	-	国内株式・大型ブレンド型	1
91	三井住友トラスト	◎	DCターゲット・イヤーファンド(6資産・運用継続型)2050	7.9	0.2	0.8	5.3	★★★	アロケーション・ターゲットイヤー型(2041年以降)	1
92	三菱UAM	★	<DG>ベリール・ギフォード ESG世界株F(DCポジティブ・チェンジ)	14.4	0.5	1.3	4.9	★★	外国株式・世界型	1
93	三井住友トラスト	★◎	DCターゲット・イヤーファンド(6資産・運用継続型)2060	7.8	0.4	1.1	4.9	★★★★	アロケーション・ターゲットイヤー型(2041年以降)	1
94	ニッセイAM	◎	DCニッセイマーケットフォローバランス《みちしるべ》	34.7	0.4	0.9	4.6	-	アロケーション・リスクコントロール型	1
95	三井住友DS	◎	三井住友・DCターゲットイヤーファンド2035(4資産タイプ)	30.7	0.4	0.8	3.9	★★★	アロケーション・ターゲットイヤー型(2031年-2040年)	1
96	三菱UAM		三菱UFJ DC日本株ESGアクティブファンド《そだてるみらい》	6.5	0.5	0.8	3.3	★★★★	国内株式・大型ブレンド型	1
97	ブラックロック	☆	ブラックロック・ヘルスサイエンス・DCファンド	15.2	0.1	0.8	3.1	★★★★	外国株式・世界型	1
98	ゴールドマン・S		GS・日本株ファンドDC《牛若丸DC》	3.2	0.4	0.8	2.9	-	国内株式・大型ブレンド型	1
99	お金のデザイン	◎	おまかせ運用グロース・ファンド(世界の株式中心)	17.0	0.2	0.7	2.8	★★★	外国株式・世界型	1
100	大和AM		DCダイワ・グローバルREITアクティブ・ファンド	8.5	0.0	0.6	2.8	★★★★★	外国REIT・世界型	1
101	しんきんAM	☆◎	しんきんDC日経225株式ファンド	8.5	0.2	0.9	2.6	★★	国内株式・大型ブレンド型	1
102	JP投信	◎	JP4資産バランスファンド(DC)	9.3	0.4	1.0	2.4	★★★★★	アロケーション・やや安定型	1
103	三菱UAM	◎	三菱UFJ DC年金バランス(株式80)	3.1	0.3	1.0	2.3	-	アロケーション・やや積極型	1
104	野村AM	◎	野村世界6資産分散投資(DC)成長	9.7	0.2	0.8	2.3	★★★★★	アロケーション・やや積極型	1
105	ラッセル		ラッセル・インベストメントDC外国債券F(運用会社厳選型)	10.3	0.7	0.9	2.2	★★★	外国債券・世界型(除く日本)	1
106	三井住友DS		大和住銀DC日本株式アクティブファンド	16.1	0.6	1.1	2.2	★★★★★	国内株式・大型ブレンド型	1
107	三井住友DS	◎	三井住友DS・DCターゲットイヤーファンド2050	7.8	0.1	0.4	1.7	★★★	アロケーション・ターゲットイヤー型(2041年以降)	1
108	ビクテ	★	ビクテ・グローバル・インカム株式ファンドDC《グロインDC》	7.9	0.1	0.4	1.7	★★★	外国株式・世界型	2
109	野村AM	◎	野村DC新興国債券(現地通貨建て)インデックスファンド	9.0	0.0	0.4	1.5	★★★★	外国債券・新興国型・グローバル・現地通貨	1
110	アムンディ	☆	アムンディDCファンド 世界株式・気候変動対応	4.7	0.1	0.3	1.4	★★★	外国株式・世界型	2
111	AM-One	☆◎	DIAM外国リートインデックスファンド<DC年金>《世界不動産物語》	5.8	0.1	0.3	1.3	★★★	外国REIT・世界型	1
112	お金のデザイン	◎	おまかせ運用インカム・ファンド(世界の債券中心)	7.0	0.1	0.1	1.2	★★★★	外国債券・世界型	1
113	野村AM	◎	野村世界6資産分散投資(DC)インカム	3.8	0.1	0.3	0.9	★★★★★	アロケーション・やや安定型	1
114	お金のデザイン	◎	おまかせ運用インフレヘッジ・ファンド(世界の実物資産中心)	4.6	0.1	0.1	0.8	★★★★★	アロケーション・やや積極型	1
115	JP投信		JP日米バランスファンド(DC)	2.2	0.0	0.1	0.6	★	アロケーション・安定型	1
116	アムンディ	★	アムンディDCファンド 世界株式・次世代教育関連	1.8	0.0	0.1	0.5	★★	外国株式・世界型	2
117	お金のデザイン		THEOベスト・バランス・ファンド	0.6	0.1	0.2	0.4	-	アロケーション・やや積極型	1

<1年間継続して資金純増の上場投資信託>

	運用会社	マーク	ファンド名 《愛称》	月末純資産 億円	資金増加額(億円)			Morningstar ファンドスターズ	Morningstar分類	決算 回数
					当月	3か月	1年			
	ブラックロック	◎	iシェアーズ 米国債20年超 ETF(ヘッジ有)	832.1	123.3	444.7	897.8	-	外国債券・米国型(円ヘッジ)	4

純資産500億円以上の人気ファンドランキング(2023年9月末)
＜資産形成型ファンド:年1、2回決算型＞

Copyright ©2023 Ibbotson Associates Japan, Inc.

ETFは除く。ファンド名は一部省略あり。ファンド名のセルが黄色いものは設定3か月以内。

順位	運用会社	ファンド名 《愛称》	月末純資産 億円	月間資金増減 億円	騰落率・% 1年 5年		Morningstar ファンドスターズ	Morningstar 分類	決算 回数
					1年	5年			
1	三菱UAM	eMAXIS Slim 米国株式(S&P500)	26,084.8	799.4	23.7	15.8	★★★★★	外国株式・北米型	1
2	三菱UAM	eMAXIS Slim 全世界株式(オール・カントリー)	14,677.1	763.9	23.7	-	★★★★	外国株式・世界型	1
3	SBI AM	SBI・V・S&P500インデックス・ファンド《SBI・バンガード・S&P500》	10,991.2	260.2	23.5	-	★★★★	外国株式・北米型	1
4	楽天投信	楽天・全米株式インデックス・ファンド《楽天V全米株》	10,923.2	213.2	22.5	14.8	★★★★	外国株式・北米型	1
5	AM-One	グローバルESG/ハイクオリティ成長株式F(ヘッジ無)《未来の世界(ESG)》	9,212.6	-153.5	39.0	-	★★	外国株式・世界型	1
6	アライアンス・B	アライアンス・バーンスタイン・米国成長株投信B(ヘッジ無)	8,302.2	47.6	25.7	16.7	★★★★	外国株式・北米型	2
7	ゴールドマン・S	netWIN GSテクノロジー株式ファンド B(ヘッジ無)	8,034.2	-61.9	30.1	15.4	★★★★	外国株式・北米型	2
8	大和AM	ダイワFW 日本債券セレクト	6,561.5	113.4	-2.5	-0.9	★★★	国内債券・中長期型	1
9	大和AM	ダイワFW 日本株式セレクト	6,135.8	22.6	26.6	7.8	★★	国内株式・中小型割安型	1
10	AM-One	グローバル・ハイクオリティ成長株式F(ヘッジ無)《未来の世界》	5,771.5	-65.7	36.0	11.3	★★★	外国株式・世界型	1
11	フィデリティ投信	フィデリティ・世界割安成長株投信 B(ヘッジ無)《テンバガー・ハンター》	5,589.0	181.4	26.2	-	★★★★★	外国株式・世界型	1
12	ニッセイAM	＜購入・換金手数料なし＞ニッセイ外国株式インデックスファンド	5,578.6	55.3	24.7	13.9	★★★★★	外国株式・世界型(除く日本)	1
13	野村AM	野村外国株式インデックスファンド・MSCI-KOKUSAI(DC)	5,551.2	70.0	24.6	13.9	★★★★★	外国株式・世界型(除く日本)	1
14	三菱UAM	eMAXIS Slim 先進国株式インデックス	5,323.1	82.1	24.7	13.9	★★★★★	外国株式・世界型(除く日本)	1
15	レオス	ひふみプラス	5,263.7	-27.2	20.1	4.1	★★★★	国内株式・キャピタル型	1
16	フィデリティ投信	フィデリティ・日本成長株・ファンド	4,958.5	-13.2	19.3	6.2	★★★	国内株式・大型成長型	1
17	キャピタル	キャピタル世界株式ファンド	4,711.7	117.1	22.7	12.7	★★★★	外国株式・世界型	1
18	AM-One	投資のソムリエ	4,509.7	-93.0	-2.7	-0.9	-	アロケーション・リスクコントロール型	2
19	AM-One	DIAM外国株式インデックスファンド<DC年金>	4,056.8	16.2	24.5	13.7	★★★★	外国株式・世界型(除く日本)	1
20	日興AM	グローバル・ロボティクス株式ファンド(年2回)	4,050.0	14.6	35.7	14.4	★★★★	外国株式・世界型	2
21	セゾン投信	セゾン・グローバルバランスファンド	3,984.0	22.4	13.0	7.8	★★★★	アロケーション・標準型	1
22	大和AM	ダイワFW 外国株式セレクト	3,955.8	11.4	21.8	12.4	★★	外国株式・世界型(除く日本)	1
23	三井住友DS	グローバルAIファンド	3,947.9	-6.0	17.6	17.1	★★★	外国株式・世界型	1
24	三井住友トラスト	次世代通信関連 世界株式戦略ファンド《THE 5G》	3,901.4	-82.2	19.5	10.1	★★	外国株式・世界型	1
25	さわかみ投信	さわかみファンド	3,829.4	-2.8	19.0	5.0	★★	国内株式・大型フレンド型	1
26	AM-One	たわらノーロード 先進国株式	3,769.7	100.0	24.7	13.9	★★★★★	外国株式・世界型(除く日本)	1
27	T.ロウ・プライス	T.ロウ・プライス 米国成長株式F《アメリカン・ロイヤルロード》	3,764.9	-42.2	30.9	-	★	外国株式・北米型	1
28	三井住友DS	日興FW・日本債券ファンド	3,622.3	18.4	-2.2	-0.7	★★★★	国内債券・中長期型	1
29	日興AM	グローバル・ロボティクス株式ファンド(1年)	3,491.7	-8.1	35.7	14.3	★★★★	外国株式・世界型	1
30	楽天投信	楽天・全世界株式インデックス・ファンド《楽天V全世界株》	3,468.7	85.3	23.2	11.9	★★★★	外国株式・世界型	1
31	野村AM	野村インド株投資	3,433.6	108.4	18.4	12.3	★★★	外国株式・インド型	1
32	大和AM	ダイワFW ヘッジファンドセレクト	3,237.2	80.3	-0.6	-0.3	-	オルタナティブ・マルチストラテジー型	1
33	日興AM	グローバル・プロスペクティブ・ファンド	3,231.8	-17.9	9.1	-	★	外国株式・世界型	1
34	三菱UAM	サイバーセキュリティ株式オープン(ヘッジ無)	3,212.9	-79.0	19.0	14.5	★★★	外国株式・世界型	1
35	AM-One	ファンドミス・グローバル・エクイティ・ファンド	3,126.4	-40.3	19.4	-	-	外国株式・世界型	1
36	日興AM	グローバル・エクスパネンシャル・イノベーション・ファンド	3,123.5	-15.4	11.1	-	-	外国株式・世界型	1
37	三菱UAM	eMAXIS Slim 全世界株式(除く日本)	3,105.4	93.6	23.4	12.8	★★★	外国株式・世界型(除く日本)	1
38	三菱UAM	三菱UFJ プライムバランス(安定成長型/DC)	3,030.7	-3.0	12.4	4.8	★★★★	アロケーション・やや安定型	1
39	三井住友DS	SMBCファンドラップ・日本債	2,973.1	34.1	-2.1	-0.9	★★★★	国内債券・中長期型	1
40	野村AM	のむらっぴ・ファンド(普通型)	2,957.8	70.0	10.0	5.6	★★★	アロケーション・標準型	1
41	三井住友DS	三井住友・DC外国株式インデックスファンドS	2,898.4	29.7	24.6	13.9	★★★★★	外国株式・世界型(除く日本)	1
42	野村AM	野村PIMCO・世界インカム戦略ファンド A(野村SMA・EW)	2,839.8	-27.0	0.6	-0.4	★★★★★	外国債券・世界型(円ヘッジ)	1
43	セゾン投信	セゾン資産形成の達人ファンド	2,688.7	20.3	20.5	9.8	★★★★	外国株式・世界型	1
44	野村AM	野村ファンドラップ債券プレミア	2,582.6	-27.4	-5.3	-3.6	★★	外国債券・世界型(円ヘッジ)	2
45	野村AM	野村PIMCO・世界インカム戦略ファンド B(野村SMA・EW)	2,553.8	74.1	9.4	7.7	★★★★★	外国債券・世界型	1
46	三菱UAM	モルガン・スタンレー グローバル・プレミアム株式Op(ヘッジ無)	2,543.9	74.5	18.1	12.1	★★★★★	外国株式・世界型	1
47	野村AM	野村DC外国株式インデックスファンド・MSCI-KOKUSAI	2,488.9	31.7	24.6	13.9	★★★★★	外国株式・世界型(除く日本)	1
48	AM-One	日経225ノーロードオープン	2,471.1	125.1	24.7	6.9	★★★	国内株式・大型フレンド型	1
49	日興AM	インデックスファンド225	2,460.4	14.7	24.7	7.3	★★★	国内株式・大型フレンド型	1
50	ピクテ	ピクテ・マルチアセット・アロケーション・ファンド《クアトロ》	2,427.6	-46.1	0.8	0.7	-	アロケーション・TAA型	2
51	ニッセイAM	ニッセイ日経225インデックスファンド	2,416.8	17.8	25.0	7.6	★★★	国内株式・大型フレンド型	1
52	大和AM	ダイワFW 外国債券セレクト	2,407.3	26.2	6.8	3.2	★★★	外国債券・世界型(除く日本)	1
53	野村AM	野村PIMCO・世界インカム戦略ファンド A(ヘッジ有 年2回決算)	2,376.3	13.7	-0.4	-1.4	★★★	外国債券・世界型(円ヘッジ)	2
54	大和AM	DCダイワ外国株式インデックス	2,371.9	17.2	24.5	13.7	★★★★	外国株式・世界型(除く日本)	1
55	ゴールドマン・S	GSフューチャー・テクノロジー・リーダーズ B(ヘッジ無)《nextWIN》	2,352.9	-67.7	13.1	-	★	外国株式・世界型	2
56	三菱UAM	三菱UFJ プライムバランス(成長型/DC)	2,330.0	6.8	20.2	7.3	★★★★	アロケーション・やや積極型	1
57	大和AM	ロボット・テクノロジー関連株ファンド -ロボテック-	2,303.7	50.0	21.6	11.7	★★★	外国株式・世界型	2
58	日興AM	デジタル・トランスフォーメーション株式ファンド《ゼロ・コンタクト》	2,303.3	-19.9	25.1	-	★	外国株式・世界型	1
59	野村AM	野村外国株インデックス B(野村投資一任口座)	2,257.1	3.7	24.2	13.6	★★★★	外国株式・世界型(除く日本)	2
60	T.ロウ・プライス	T.ロウ・プライス 世界厳選成長株式F B(資産成長型・ヘッジ無)	2,251.5	-20.6	23.1	-	★★★	外国株式・世界型	2
61	三井住友トラスト	世界経済インデックスファンド	2,251.2	51.7	14.0	7.0	★★★	アロケーション・やや積極型	1
62	三菱UAM	eMAXIS Slim バランス(8資産均等型)	2,194.1	40.7	11.5	6.3	★★★	アロケーション・やや積極型	1
63	野村AM	野村ファンドラップ外国株 B	2,155.3	-0.8	20.1	10.2	★★	外国株式・世界型(除く日本)	2
64	三菱UAM	グローバル・ヘルスケア&バイオ・ファンド《健次》	2,108.8	76.5	10.2	9.2	★★★★	外国株式・世界型	2
65	野村AM	ダブル・ブレイン	2,102.7	-27.3	-0.8	-	-	アロケーション・その他	1

	運用会社	ファンド名 《愛称》	月末純資産 億円	月間資金増減 億円	騰落率・%		Morningstar ファンドスターズ	イボットソン分類	決算 回数
					1年	5年			
66	大和AM	iFreeレバレッジ NASDAQ100	2,100.5	-0.3	47.4	-	-	レバレッジ・フルヘア型(株式型)	1
67	レオス	ひふみワールド+	2,048.6	-20.2	21.1	-	-	外国株式・その他	1
68	野村AM	マイバランス50(DC)	2,002.3	6.8	12.7	5.3	★★★★	アロケーション・やや安定型	1
69	三井住友トラスト	国内債券SMTBセレクション(SMA)	1,972.1	47.9	-2.7	-1.5	★★★★★	外国債券・世界型(円ヘッジ)	1
70	三井住友トラスト	分散投資コア戦略ファンドS《コアラップS》	1,950.6	13.0	5.9	2.9	★★	アロケーション・標準型	1
71	SBI AM	SBI・V・全米株式インデックス・ファンド《SBI・V・全米株式》	1,837.3	43.3	22.5	-	-	外国株式・北米型	1
72	三井住友トラスト	国内株式SMTBセレクション(SMA)	1,822.0	-41.0	30.0	7.7	★★★★	国内株式・大型フレンド型	1
73	マニュアル	マニュアル・円ハイブリッド債券インカム・ファンド(年1回)	1,788.9	-41.0	-4.4	-	-	ハイブリッド証券・その他	1
74	大和AM	ダイワFW 外国株式セレクト エマージングプラス	1,785.1	-12.2	20.4	11.0	★★★	外国株式・世界型	1
75	三井住友トラスト	SMT グローバル株式インデックス・オープン	1,775.5	19.5	24.2	13.4	★★★★	外国株式・世界型(除く日本)	2
76	東京海上AM	東京海上・円資産バランスファンド(年1回)《円奏会》	1,771.4	-32.8	-1.4	-1.0	★	アロケーション・安定型	1
77	三井住友DS	高成長インド・中型株式ファンド(年1回)	1,753.5	255.7	17.4	16.6	★★★	外国株式・インド型	1
78	大和AM	ダイワFW J-REITセレクト	1,753.5	39.1	-1.4	5.0	★★★★	国内REIT	1
79	三菱UAM	三菱UFJ DC海外株式インデックスファンド	1,742.9	21.4	24.5	13.8	★★★★★	外国株式・世界型(除く日本)	1
80	スパークス	スパークス・新・国際優良日本株ファンド《厳選投資》	1,734.8	18.3	27.5	5.8	★★★★★	国内株式・大型成長型	1
81	三井住友DS	三井住友・DCつみたてNISA・全海外株インデックスファンド	1,721.4	24.7	23.1	12.6	★★★	外国株式・世界型(除く日本)	1
82	野村AM	マイバランス70(DC)	1,716.0	8.8	18.9	7.3	★★★★★	アロケーション・標準型	1
83	大和AM	DCダイワ外国債券インデックス	1,695.8	-2.5	4.5	3.3	★★★★	外国債券・世界型(除く日本)	1
84	AM-One	MHAM株式インデックスファンド225	1,678.4	7.0	24.8	7.3	★★★	国内株式・大型フレンド型	1
85	日興AM	インデックスファンド海外株式ヘッジなし(DC)	1,673.6	13.7	24.6	13.9	★★★★★	外国株式・世界型(除く日本)	1
86	三井住友トラスト	DC世界経済インデックスファンド	1,672.5	8.7	14.0	7.0	★★★	アロケーション・やや積極型	1
87	三菱UAM	三菱UFJ DC国内株式インデックスファンド	1,646.8	8.7	29.5	7.4	★★★★	国内株式・大型フレンド型	1
88	キャピタル	キャピタル・インベストメント・カンパニー・オブ・アメリカ ICA	1,613.6	-34.3	27.7	13.6	★★★★	外国株式・北米型	1
89	三井住友トラスト	外国株式SMTBセレクション(SMA)	1,611.7	124.6	21.2	10.7	★★★	外国株式・世界型	1
90	三井住友トラスト	DC外国株式インデックスファンドL	1,594.5	11.8	24.5	13.8	★★★★★	外国株式・世界型(除く日本)	1
91	レオス	ひふみ投信	1,578.0	0.6	19.9	3.9	★★★	国内株式・キャッシュバランス型	1
92	三菱UAM	つみたて先進国株式	1,558.1	47.6	24.5	13.8	★★★★	外国株式・世界型(除く日本)	1
93	三井住友DS	SMBCファンドラップ・日本バリュー株	1,557.0	31.1	36.8	11.8	★★★★★	国内株式・大型フレンド型	1
94	フィデリティ投信	フィデリティ・世界割安成長株投信 A(ヘッジ有)《テンバガー・ハンター》	1,554.0	-37.6	15.6	-	★★★★★	外国株式・世界型(円ヘッジ)	1
95	三井住友DS	トヨタ自動車/トヨタグループ株式ファンド	1,551.3	1.9	50.6	11.7	-	国内株式・特定地域/セクター型	1
96	ゴールドマン・S	netWIN GSテクノロジー株式ファンド A(ヘッジ有)	1,543.3	-17.8	19.4	6.4	★★★	外国株式・北米型(円ヘッジ)	2
97	三井住友トラスト	インデックスコレクション(バランス株式30)	1,541.6	3.5	6.9	3.0	★★★★	アロケーション・安定型	1
98	日興AM	グローバル3倍3分法ファンド(1年)	1,540.3	-8.8	6.4	-	-	アロケーション・その他	1
99	野村AM	のむらっぴ・ファンド(積極型)	1,523.2	57.3	16.0	8.5	★★★★	アロケーション・やや積極型	1
100	三井住友トラスト	DC日本株式インデックスファンドL	1,501.8	4.7	29.6	7.5	★★★★	国内株式・大型フレンド型	1
101	AM-One	グローバル・ハイオクオリティ成長株F(年2回/ヘッジ無)《未来の世界(年2回)》	1,462.2	-13.0	35.7	11.3	★★★	外国株式・世界型	2
102	イーストスプリング	イーストスプリング・インド株式オープン	1,455.0	118.0	16.9	13.6	★★★	外国株式・インド型	1
103	三菱UAM	ペイリス・ギフォード インパクト投資F《ポジティブ・チェンジ》	1,422.7	-27.4	14.8	-	★★	外国株式・世界型	1
104	三井住友トラスト	ヘッジファンドSMTBセレクション(SMA)	1,409.8	-199.4	-0.6	-0.9	-	オルタナティブ・マルチストラテジー型	1
105	ニッセイAM	ニッセイ日本株ファンド	1,386.2	8.5	32.7	6.7	★★★	国内株式・大型フレンド型	1
106	SBI AM	SBI・全世界株式インデックスF《雪だるま(全世界株式)》	1,377.1	43.0	23.3	11.9	★★★★	外国株式・世界型	1
107	ニッセイAM	DCニッセイ外国株式インデックス	1,357.0	20.4	24.7	13.8	★★★★	外国株式・世界型(除く日本)	1
108	アライアンス・B	アライアンス・バーンスタイン・米国成長株投信A(ヘッジ有)	1,356.3	-12.2	14.5	7.9	★★★★	外国株式・北米型(円ヘッジ)	2
109	AM-One	DIAM国内株式インデックスファンド《DC年金》	1,351.2	1.5	29.5	7.4	★★★	国内株式・大型フレンド型	1
110	三菱UAM	三菱UFJ 純金ファンド《ファインゴールド》	1,341.8	23.4	14.7	14.4	-	コモディティ	1
111	三井住友DS	三井住友・225オープン	1,340.6	26.8	24.9	7.4	★★★	国内株式・大型フレンド型	1
112	キャピタル	キャピタル世界株式ファンド年2回(分配重視)	1,316.6	72.3	22.7	-	★★★	外国株式・世界型	2
113	りそなAM	FWりそな円建債券アクティブファンド	1,297.6	-20.6	-3.9	-2.3	★★★	外国債券・世界型(円ヘッジ)	1
114	大和AM	ダイワFW 外国REITセレクト	1,274.5	19.3	4.4	8.8	★★★★★	外国REIT・世界型	1
115	三井住友DS	イノベティブ・カーボンニュートラル戦略ファンド	1,268.4	-39.8	10.0	-	-	外国株式・世界型	1
116	三菱UAM	三菱UFJ インデックス225オープン	1,240.3	14.2	24.7	7.3	★★★	国内株式・大型フレンド型	1
117	ゴールドマン・S	GSグローバル・ターゲット戦略債券ファンド2021-11(限定追加型)	1,240.1	-4.0	3.8	-	-	外国債券・世界型(除く日本・円ヘッジ)	1
118	イーストスプリング	イーストスプリング・インド消費関連ファンド	1,233.9	152.2	12.7	18.1	★★★★	外国株式・インド型	2
119	三井住友DS	SMBCファンドラップ・米国株	1,213.6	23.8	18.7	12.2	★★★	外国株式・北米型	1
120	三菱UAM	eMAXIS Slim 新興国株式インデックス	1,211.9	15.9	14.2	5.6	★★★★	外国株式・新興国型(複数国/地域)	1
121	大和AM	iFree S&P500インデックス	1,207.8	41.6	23.5	15.7	★★★★★	外国株式・北米型	1
122	フィデリティ投信	フィデリティ・USハイ・イールド・ファンド(資産成長型)	1,205.9	43.5	12.5	8.5	★★★★★	外国債券・ハイ・イールド型 米国	1
123	三井住友トラスト	DC日本債券インデックス・オープンS	1,205.0	-4.4	-2.4	-0.9	★★★★	国内債券・中長期型	1
124	大和AM	DCダイワ日本株式インデックス	1,173.7	0.4	29.4	7.4	★★★	国内株式・大型フレンド型	1
125	三井住友トラスト	DCマイセレクション50	1,166.9	-1.3	12.5	4.7	★★★★	アロケーション・やや安定型	1
126	三菱UAM	三菱UFJ DC国内債券インデックスファンド	1,163.2	-0.2	-2.4	-0.9	★★★★	国内債券・中長期型	1
127	AM-One	One DC 国内株式インデックスファンド	1,162.9	25.2	29.6	7.5	★★★★	国内株式・大型フレンド型	1
128	三井住友トラスト	SMTAMダウ・ジョーンズ インデックスファンド	1,144.9	18.9	20.4	12.3	★★★★	外国株式・北米型	1
129	三井住友DS	PIMCO グローバル・ターゲット戦略債券F21-06(限定追加)	1,141.9	-3.3	3.6	-	-	外国債券・世界型(除く日本・円ヘッジ)	1
130	三井住友トラスト	NWQフレキシブル・インカムファンドヘッジ無(年1回)	1,138.4	0.5	8.3	-	★★★	アロケーション・やや積極型	1
131	フィデリティ投信	フィデリティ・グローバル・ファンド	1,133.9	2.0	23.3	12.4	★★★★	外国株式・世界型	1
132	大和AM	ダイワFW コモディティセレクト	1,118.4	10.1	7.9	12.7	-	コモディティ	1

	運用会社	ファンド名 《愛称》	月末純資産 億円	月間資金増減 億円	騰落率・%		Morningstar ファンドスターズ	イボットソン分類	決算 回数
					1年	5年			
133	日興AM	年金インデックスファンド日本株式(TOPIX連動型)	1,115.6	9.8	29.6	7.5	★★★★	国内株式・大型フレンド型	1
134	日興AM	グローバル・フintek株式ファンド	1,087.2	-8.4	26.0	0.7	★	外国株式・世界型	1
135	三菱UAM	三菱UFJプライムバランス(安定型/DC)	1,067.7	-0.7	5.0	2.0	★★★★	アロケーション・安定型	1
136	AM-One	たわらノロード 日経225	1,065.0	35.5	25.2	7.6	★★★★	国内株式・大型フレンド型	1
137	りそなAM	FWりそな先進国債券インデックスファンド(ヘッジ有)	1,061.5	-5.3	-5.9	-3.2	★★	外国債券・世界型(除く日本、円ヘッジ)	1
138	三菱UAM	つみたて8資産均等バランス	1,060.4	20.8	11.4	6.2	★★★★	アロケーション・やや積極型	1
139	三井住友DS	大和住銀DC海外株式アクティブファンド	1,049.9	10.0	24.7	13.8	★★★★	外国株式・世界型(除く日本)	1
140	三井住友トラスト	外国債券SMTBセレクション(SMA)	1,049.2	223.0	5.9	3.2	★★★★	外国債券・世界型	1
141	三井住友DS	SMBCファンドラップ・ヘッジファンド	1,045.9	12.9	0.8	-0.6	-	オルタナティブ・マルチストラテジー型	1
142	Tロウ・プライス	T.ロウ・プライス 米国割安優良株式ファンド B(ヘッジ無)	1,042.9	-24.8	15.4	-	-	外国株式・北米型	1
143	三井住友DS	三井住友・DCつみたてNISA・日本株インデックスファンド	1,041.6	15.5	29.6	7.5	★★★★	国内株式・大型フレンド型	1
144	三井住友DS	三井住友・NYダウ・ジョーンズ指数オープン(ヘッジ無)	1,040.8	24.2	20.3	12.1	★★★★	外国株式・北米型	1
145	ゴールドマン・S	GSグローバル・ビッグデータ投資戦略 B(ヘッジ無)《AIブレイン》	1,036.0	-0.3	24.1	9.9	★★★★	外国株式・世界型	1
146	野村AM	野村つみたて外国株投信	1,034.8	19.7	23.2	12.8	★★★★	外国株式・世界型(除く日本)	1
147	野村AM	野村ファンドラップ外国株 A	1,027.0	-15.1	8.6	2.9	★★★★	外国株式・世界型(除く日本、円ヘッジ)	2
148	野村AM	野村国内株式インデックスファンド・TOPIX(DC)	1,019.6	9.3	29.6	7.5	★★★★	国内株式・大型フレンド型	1
149	三井住友トラスト	インデックスコレクション(外国株式)	992.4	13.9	24.6	13.9	★★★★★	外国株式・世界型(除く日本)	1
150	大和AM	ストック インデックス ファンド225	991.0	33.9	24.8	7.3	★★★★	国内株式・大型フレンド型	1
151	三菱UAM	ダイナミックアロケーションファンド(ラップ)	982.0	-21.8	4.3	-	-	アロケーション・TAA型	1
152	野村AM	マイバランス30(DC)	981.6	0.6	7.2	3.1	★★★★★	アロケーション・安定型	1
153	野村AM	ノムラ・ジャパン・オープン	977.2	48.2	33.1	7.3	★★★★	国内株式・大型フレンド型	2
154	Tロウ・プライス	ティー・ロウ・プライス 米国オールキャップ株式ファンド	974.3	21.0	-	-	-	外国株式・北米型	1
155	大和AM	ダイワFW 外国債券インデックス(ヘッジ有)	970.8	6.2	-6.0	-3.2	★★★★	外国債券・世界型(除く日本、円ヘッジ)	1
156	大和AM	ダイワ・ダイナミック・インド株ファンド	960.7	182.1	20.1	15.2	★★★★	外国株式・インド型	2
157	AM-One	DIAM外国株式オープン<DC年金>	958.3	2.5	27.6	10.9	★★	外国株式・世界型(除く日本)	1
158	AM-One	新光アジア・インド株式ファンド	954.2	106.4	17.6	14.7	★★★★	外国株式・インド型	1
159	フィデリティ投信	フィデリティ・米国優良株・ファンド	936.8	13.1	26.4	15.2	★★★★	外国株式・北米型	1
160	三菱UAM	eMAXIS Slim 国内株式(TOPIX)	920.5	45.1	29.6	7.5	★★★★	国内株式・大型フレンド型	1
161	Tロウ・プライス	T.ロウ・プライス 世界厳選成長株式F A(資産成長型・ヘッジ有)	905.7	-19.6	11.5	-	★★★★	外国株式・世界型(円ヘッジ)	2
162	三井住友トラスト	脱炭素関連 世界株式戦略ファンド(資産成長型)	905.3	-22.6	24.4	-	-	外国株式・世界型	2
163	ビクテ	ビクテ・グローバル・インカム株式ファンド(1年)	902.3	-15.3	-1.7	8.6	★★★★	外国株式・世界型	1
164	スパークス	スパークス・企業価値創造日本株ファンド	901.0	17.6	-	-	-	国内株式・大型フレンド型	1
165	野村AM	野村グローバルAI関連株式ファンド B	897.6	-0.9	33.7	9.8	★★	外国株式・世界型	2
166	野村AM	野村世界業種別投資シリーズ(世界半導体株投資)	893.0	51.1	70.4	27.7	★★★★★	外国株式・世界型	1
167	三井住友トラスト	DCマイセレクション75	882.1	1.8	20.2	7.5	★★★★	アロケーション・やや積極型	1
168	HSBC	HSBCグローバル・ターゲット利回り債券F20-12(限定追加型)	880.8	-2.5	2.8	-	-	外国債券・世界型(除く日本、円ヘッジ)	1
169	りそなAM	FWりそな国内債券インデックスファンド	880.7	-4.2	-2.5	-1.0	★★★★	国内債券・中長期型	1
170	三井住友トラスト	分散投資コア戦略ファンドA《コアラップA》	870.4	6.7	1.3	0.3	★★	アロケーション・やや安定型	1
171	三井住友トラスト	DC日本債券インデックス・オープンP	855.2	-1.1	-2.4	-0.9	★★★★	国内債券・中長期型	1
172	HSBC	HSBC インド オープン	848.1	20.1	16.5	13.2	★★	外国株式・インド型	1
173	フィデリティ投信	フィデリティ・米国株式ファンド B(ヘッジ無/野村SMA・EW)	841.9	-16.7	29.6	14.9	★★★★	外国株式・北米型	1
174	いちよしLAM	いちよしファンドラップ専用投資信託 内外株式	836.8	9.0	17.0	5.7	★★	外国株式・世界型	1
175	三井住友トラスト	インバウンド関連日本株ファンド《ビジット・ジャパン》	835.9	3.7	15.1	3.4	★	国内株式・大型フレンド型	1
176	野村AM	マイ・ロード	828.5	-3.1	2.7	1.3	★★★★	アロケーション・安定型	1
177	ニッセイAM	ニッセイSDGsグローバルセレクトファンド(資産成長型・ヘッジ無)	824.6	-26.9	15.3	9.4	★★★★	外国株式・世界型	1
178	三井住友DS	三井住友DS ワールド・ボンド・フォーカス23-09(限定追加)	823.3	823.4	-	-	-	外国債券・世界型(除く日本、円ヘッジ)	1
179	三井住友DS	三井住友・DC外国債券インデックスファンド	820.8	0.9	4.5	3.3	★★★★	外国債券・世界型(除く日本)	1
180	日興AM	グローバルEV関連株式ファンド(年2回)	820.5	-12.0	25.9	0.5	★	外国株式・世界型	2
181	三井住友DS	大和住銀DC外国株式ファンド	819.4	2.0	24.4	13.5	★★★★	外国株式・世界型(除く日本)	1
182	大和AM	DC・ダイワ・バリュー株・オープン《DC底力》	817.1	7.1	33.8	5.8	★★	国内株式・大型フレンド型	2
183	三菱UAM	eMAXIS Slim 先進国債券インデックス	810.6	25.9	4.6	3.4	★★★★	外国債券・世界型(除く日本)	1
184	朝日ライフAM	朝日Nvest グローバル バリュー株オープン《Avest-E》	805.7	1.9	28.8	9.3	★★	外国株式・世界型(除く日本)	1
185	ニッセイAM	ニッセイAI関連株式ファンド(ヘッジ無)《AI革命(ヘッジ無)》	805.5	6.0	30.8	14.1	★★★★	外国株式・世界型	1
186	野村AM	ノムラ日本債券オープン(野村SMA・EW)	802.6	5.9	-2.1	-0.7	★★★★	国内債券・中長期型	1
187	りそなAM	FWりそな先進国株式インデックスファンド	791.4	12.9	24.1	13.5	★★★★	外国株式・世界型(除く日本)	1
188	野村AM	野村環境リーダーズ戦略ファンド B	790.7	-19.8	20.5	-	-	外国株式・世界型	2
189	AM-One	先進国ハイクオリティ成長株式F(ヘッジ無)《未来の世界(先進国)》	790.2	-9.6	34.0	-	★★	外国株式・世界型	1
190	三井住友DS	グローバルEV関連株式ファンド(ヘッジ無)《EV革命》	788.1	-10.3	19.0	16.4	★★★★	外国株式・世界型	2
191	SOMPO	債券パワード・インカムファンド(資産成長型)《パワード・インカム》	779.1	25.4	-10.6	-	-	外国債券・その他	1
192	三菱UAM	eMAXIS 先進国株式インデックス	777.1	6.9	24.0	13.3	★★★★	外国株式・世界型(除く日本)	1
193	BNYメロン	モビリティ・イノベーション・ファンド	769.3	-10.5	19.3	12.2	★★	外国株式・世界型	1
194	いちよしLAM	いちよし中小型成長株ファンド《あすなろ》	758.4	-14.3	8.2	0.7	★★★★	国内株式・中小型成長型	1
195	ビクテ	ビクテ・ゴールド(ヘッジ有)	756.7	-1.1	5.5	5.7	-	コモディティ	1
196	日興AM	インデックスファンドNASDAQ100(アメリカ株式)	755.0	26.4	36.2	-	★★★★	外国株式・北米型	1
197	AM-One	新興国ハイクオリティ成長株式ファンド《未来の世界(新興国)》	754.4	-3.8	11.5	9.9	★★★★	外国株式・新興国(複数国/地域)	1
198	三菱UAM	eMAXIS NASDAQ100インデックス	751.3	15.5	36.4	-	-	外国株式・北米型	1
199	東京海上AM	東京海上・ジャパン・オーナーズ株式オープン	746.9	3.0	6.9	6.2	★★★★★	国内株式・中小型成長型	2
200	野村AM	野村J-REITファンド(DC)	735.2	-0.7	-0.2	5.7	★★★★★	国内REIT	1

	運用会社	ファンド名 《愛称》	月末純資産 億円	月間資金増減 億円	騰落率・%		Morningstar ファンドスターズ	イボットソン分類	決算 回数
					1年	5年			
201	スパークス	スパークス・厳選投資ファンド(野村SMA・EW)	734.8	-11.8	28.5	6.1	★★★	国内株式・大型成長型	1
202	大和AM	iFreeNEXT NASDAQ100インデックス	734.7	10.0	36.4	20.6	★★★★	外国株式・北米型	1
203	キャピタル	キャピタル・グローバル・ボンド・ファンドF(限定為替ヘッジ)	732.5	-153.1	-3.0	-1.8	★★★	外国債券・世界型(円ヘッジ)	1
204	三菱UAM	インデックスファンド225	729.8	9.8	24.7	7.3	★★★★	国内株式・大型フレンド型	1
205	野村AM	野村PIMCO・世界インカム戦略ファンド B(ヘッジ無 年2回決算)	729.1	13.2	8.4	6.7	★★★★★	外国債券・世界型	2
206	りそなAM	FWりそな国内株式インデックスファンド	726.1	9.1	29.3	7.2	★★★	国内株式・大型フレンド型	1
207	三井住友DS	三井住友・日本債券インデックス・ファンド	720.4	-1.9	-2.4	-0.9	★★★★	国内債券・中長期型	1
208	三菱UAM	ペイリー・ギフォード世界長期成長株ファンド《ロイヤル・マイル》	718.2	0.0	16.6	-	★	外国株式・世界型	1
209	日興AM	年金積立 Jグロース《DC J グロース》	716.9	6.9	23.6	7.8	★★★★	国内株式・大型フレンド型	1
210	野村AM	ダブル・ブレイン(ブル)	716.3	-9.3	0.3	-	-	アロケーション・その他	1
211	三菱UAM	つみたて日本株式(日経平均)	715.8	14.1	25.2	7.7	★★★	国内株式・大型フレンド型	1
212	三井住友トラスト	半導体関連 世界株式戦略ファンド《半導体革命》	713.4	50.2	-	-	-	外国株式・世界型	1
213	野村AM	野村ACI先進医療インパクト投資 B ヘッジ無 資産成長型	708.4	-14.6	4.9	-	★★★	外国株式・世界型	2
214	いちよしAM	いちよしファンドラップ専用投資信託 オルタナティブ	707.4	6.6	3.5	5.9	★★★★	アロケーション・積極型	1
215	ゴールドマン・S	GSグローバル社債ターゲット22-12(限定追加)《ワンロード》	707.0	-5.8	-	-	-	外国債券・世界型(除く日本・円ヘッジ)	1
216	JPモルガン	JPMザ・ジャパン	705.2	-2.7	22.4	5.2	★★	国内株式・中小型フレンド型	1
217	三井住友DS	SMBCファンドラップ・日本グロース株	704.9	14.5	8.8	2.9	★	国内株式・大型成長型	1
218	Tロウ・プライス	T.ロウ・プライス グローバル・テクノロジー株F B ヘッジ無	704.8	-14.7	27.8	-	★	外国株式・世界型	1
219	野村AM	グローバルESGバランスファンド(ヘッジ無)年2回《ブルー・アース》	703.5	-24.3	7.9	-	-	アロケーション・やや積極型	2
220	大和AM	ダイワFW 外国債券セレクト エマージングプラス	701.3	-0.2	8.1	3.5	★★★★	外国債券・世界型(除く日本)	1
221	ステート・S	米国株式インデックス・ファンド	696.0	16.2	23.0	15.4	★★★★	外国株式・北米型	1
222	野村AM	野村インデックスF・日経225《Funds-i 日経225》	695.7	26.0	24.9	7.4	★★★	国内株式・大型フレンド型	1
223	三菱UAM	サイバーセキュリティ株式オープン(ヘッジ有)	692.9	-16.1	9.1	6.2	★★★	外国株式・世界型(円ヘッジ)	1
224	三井住友トラスト	J-REIT・リサーチ・オープン(年2回)	692.6	-7.8	-0.8	4.9	★★★★	国内REIT	2
225	フィデリティ投信	フィデリティ・世界割安成長株投信 B(ヘッジ無・野村SMAEW)《テンバガー・ハンター》	691.2	20.0	27.1	-	★★★★★	外国株式・世界型	1
226	三菱UAM	トレンド・アロケーション・オープン	691.1	-11.4	-6.1	-4.4	-	アロケーション・TAA型	1
227	日立投資顧問	日立外国株式インデックスファンド	690.6	4.2	24.5	13.8	★★★★★	外国株式・世界型(除く日本)	1
228	三菱UAM	MUFG ウェルス・インサイト・ファンド(標準型)	689.0	50.6	10.7	-	-	アロケーション・やや積極型	1
229	野村AM	野村外国債券インデックスファンド(DC)	688.3	5.9	4.8	3.4	★★★★	外国債券・世界型(除く日本)	1
230	大和AM	ダイワFW 外国株式インデックス(ヘッジ有)	687.6	14.7	13.4	5.8	★★★	外国株式・世界型(除く日本・円ヘッジ)	1
231	野村AM	ノムラ・アジア・シリーズ(ノムラ・印度・フォーカス)	683.3	61.0	23.8	13.6	★★★	外国株式・インド型	1
232	三井住友トラスト	コア投資戦略ファンド(成長型)《コアラップ(成長型)》	681.8	-5.9	7.9	3.8	★★	アロケーション・やや積極型	1
233	JPモルガン	JPMベスト・インカム(年1回)	681.5	-8.7	-0.2	-0.9	★	アロケーション・標準型	1
234	三井住友トラスト	Jリートインデックス・オープン(SMA)	680.2	-90.6	-0.9	4.5	★★★	国内REIT	1
235	レオス	ひふみ年金	679.4	5.2	20.2	4.1	★★★	国内株式・キャップバランス型	1
236	三井住友DS	グローバル自動運転関連株ファンド(ヘッジ無)	672.9	-9.2	26.3	15.1	★★★★	外国株式・世界型	1
237	三菱UAM	モルガン・スタンレー グローバル・プレミアム株Op(ヘッジ有)	671.1	-8.4	7.1	4.8	★★★★★	外国株式・世界型(円ヘッジ)	1
238	HSBC	HSBCグローバル・ターゲット利回り債券F20-07(限定追加)	671.1	-2.5	2.1	-	★★★★★	外国債券・世界型(円ヘッジ)	1
239	ニッセイAM	〈購入・換金手数料なし〉ニッセイTOPIXインデックスファンド	670.1	6.7	29.5	7.4	★★★★	国内株式・大型フレンド型	1
240	三井住友DS	大和住銀DC日本バリュー株ファンド《DC黒潮》	663.8	9.3	37.6	10.5	★★★★★	国内株式・大型フレンド型	1
241	ニッセイAM	DCニッセイワールドセレクトファンド(標準型)	662.7	2.3	13.0	5.5	★★★★★	アロケーション・やや安定型	1
242	キャピタル	キャピタル世界株式ファンドNF	659.9	10.5	23.8	13.5	★★★★	外国株式・世界型	1
243	三井住友DS	三井住友DS グローバル・ターゲット戦略債券F22-03(限定追加)	658.7	-1.4	4.5	-	-	外国債券・世界型(除く日本・円ヘッジ)	1
244	野村AM	野村ブラックロック循環経済関連株投信 B《ザ・セキユラー》	658.6	-21.0	17.9	-	★★★	外国株式・世界型	2
245	野村AM	野村国内債券インデックスファンド・NOMURA-BPI総合(DC)	658.4	-0.1	-2.4	-0.9	★★★★	国内債券・中長期型	1
246	三井住友トラスト	DC外国株式インデックス・オープン	650.4	2.1	23.7	13.0	★★★	外国株式・世界型(除く日本)	1
247	三井住友DS	SMBCファンドラップ・米国債	643.2	11.0	3.2	5.2	★★★	外国債券・米国債	1
248	野村AM	野村新興国株式インデックスファンド(DC)	641.5	4.0	14.2	5.5	★★★★	外国株式・新興国(地域)	1
249	三井住友トラスト	インデックスコレクション(国内株式)	640.0	6.3	29.6	7.5	★★★★	国内株式・大型フレンド型	1
250	SBI AM	SBI・UTIインドファンド	639.1	10.9	7.9	15.5	★★★★	外国株式・インド型	1
251	三井住友トラスト	DCマイセクション25	637.2	-0.6	5.6	2.1	★★★	アロケーション・安定型	1
252	三菱UAM	国内債券セレクション(ラップ)	635.4	5.1	-2.1	-1.4	★★★★	外国債券・世界型(円ヘッジ)	1
253	三井住友トラスト	DCマイセクションS50	635.2	4.9	12.7	4.8	★★★★	アロケーション・やや安定型	1
254	りそなAM	FWりそな国内株式アクティブファンド	623.1	-2.8	21.7	6.6	★★★	国内株式・大型フレンド型	1
255	りそなAM	りそなラップ型ファンド(安定成長型)《R246(安定成長型)》	622.1	9.8	9.1	3.4	★★	アロケーション・標準型	1
256	野村AM	ファンドラップ(ウェルス・スクエア)債券・安定型	614.9	-2.1	-4.2	-1.2	★	国内債券・中長期型	1
257	アムンディ	日興レジェンド・イーグル・ファンド(資産成長)	606.9	-1.9	20.9	9.8	-	外国株式・その他	2
258	ゴールドマン・S	GSフューチャー・テクノロジー・リーダーズ A(限定ヘッジ)《nextWIN》	605.9	-17.6	3.8	-	★	外国株式・世界型(円ヘッジ)	2
259	JPモルガン	JPMグローバル高利回りCB F(ヘッジ有、限定追加型)22-08	605.7	-7.8	5.0	-	-	外国債券・転換社債型(円ヘッジ)	1
260	野村AM	野村6資産均等バランス	604.3	12.8	10.1	6.2	★★★	アロケーション・やや積極型	1
261	ゴールドマン・S	GSグローバル社債ターゲット23-06(限定追加)《ワンロード》	602.8	-0.7	-	-	-	外国債券・世界型(除く日本・円ヘッジ)	1
262	大和AM	iFree 8資産バランス	602.4	8.9	11.6	6.1	★★★	アロケーション・やや積極型	1
263	フィデリティ投信	フィデリティ・米国株式ファンド B(資産成長型・ヘッジ無)	602.3	0.1	28.6	14.0	★★★	外国株式・北米型	1
264	ニッセイAM	〈購入・換金手数料なし〉ニッセイ日経平均インデックスファンド	592.8	22.4	25.2	7.7	★★★	国内株式・大型フレンド型	1
265	しんきんAM	しんきんインデックスファンド225	591.4	29.5	24.2	6.8	★★★	国内株式・大型フレンド型	1

	運用会社	ファンド名 《愛称》	月末純資産 億円	月間資金増減 億円	騰落率・%		Morningstar ファンドスターズ	イボットソン分類	決算 回数
					1年	5年			
266	野村AM	のむらっぴ・ファンド(保守型)	587.9	-0.0	4.3	2.3	★★	アロケーション・やや安定型	1
267	フィデリティ投信	フィデリティ・ジャパン・オープン	585.9	6.9	20.6	6.0	★★★★	国内株式・大型成長型	2
268	三井住友トラスト	DC日本債券インデックスファンドL	585.9	-1.0	-2.4	-0.9	★★★★★	国内債券・中長期型	1
269	インベスコ	先進国債券インデックス・オープン<ヘッジ無>(ラップ)	582.7	17.4	3.7	-	★★★★	外国債券・世界型(除く日本)	1
270	SBI岡三	米国ネクストビジョンファンド(ヘッジ無)	580.3	-36.1	34.8	-	-	外国株式・北米型	2
271	アムンディ	ワールド・バリュー・アロケーション B(ヘッジ無)	576.9	-2.5	21.3	9.2	★★★★	外国株式・世界型	2
272	日興AM	ジバング・オーナー企業株式ファンド	576.1	2.5	26.1	-	-	国内株式・中小型フレンド型	1
273	いちよしAM	いちよしファンドラップ専用投資信託 内外債券	575.3	4.5	5.1	2.0	★★	外国債券・世界型	1
274	日興AM	ジバング企業債ファンド	574.6	-6.8	-0.1	-	★★★★★	外国債券・世界型(円ヘッジ)	2
275	野村AM	野村グローバルAI関連株式ファンド A	574.4	-7.1	21.5	1.9	★★	外国株式・世界型(円ヘッジ)	2
276	アムンディ	アムンディ・ターゲット・ジャパン・ファンド	573.4	73.7	36.2	6.6	★★★★	国内株式・中小型割安型	2
277	野村AM	ダブル・ブレイン・コア(スタンダード)	571.0	5.5	-4.6	-	-	アロケーション・その他	1
278	キャピタル	キャピタル日本株式ファンド	565.0	5.9	18.8	6.2	★★	国内株式・大型フレンド型	2
279	大和AM	iFree NYダウ・インデックス	561.8	7.9	21.0	12.7	★★★★★	外国株式・北米型	1
280	三井住友DS	三井住友・DC外国債券インデックスファンドS	559.4	1.9	4.6	3.3	★★★★★	外国債券・世界型(除く日本)	1
281	あおぞら投信	あおぞら・新グローバル分散F(限定追加型)23-07《ぜんぞう7》	558.5	207.4	-	-	-	アロケーション・安定型	1
282	日興AM	ゴールド・ファンド ヘッジ有(SMA)	553.3	-84.3	5.2	6.0	-	コモディティ	1
283	日興AM	グローバル・モビリティ・サービス株式F(1年)《グローバルMaaS》	549.6	-8.5	21.6	12.6	★★	外国株式・世界型	1
284	インベスコ	国内債券インデックス・オープン(ラップ)	549.1	9.2	-2.5	-	★★★★	国内債券・中長期型	1
285	AM-One	リスクコントロール世界資産分散ファンド《マイスタート》	547.7	-6.6	-1.9	-1.0	-	アロケーション・リスクコントロール型	1
286	野村AM	野村インデックスF・《Funds-i 米株配当貴族》	546.5	19.6	15.5	13.9	★★★★★	外国株式・北米型	1
287	インベスコ	新興国債券インデックス・オープン(ラップ)	545.9	23.3	13.2	-	★★★★	外国債券・新興国型・グローバル・米・米	1
288	スカイオーシャン	ブレンドシックス	541.1	-5.9	2.3	0.4	-	アロケーション・リスクコントロール型	2
289	AM-One	グローバル・ハイクオリティ成長株式F(限定ヘッジ)《未来の世界》	541.0	-3.2	22.8	3.4	★★	外国株式・世界型(円ヘッジ)	1
290	三菱UAM	三菱UFJ DC新興国株式インデックスファンド	538.3	2.5	13.9	5.3	★★★★★	外国株式・新興国型(複数国・地域)	1
291	東京海上AM	東京海上セレクション・外国株式	533.5	2.4	29.9	13.3	★★★★	外国株式・世界型(除く日本)	1
292	野村AM	ファンドラップ(ウエルス・スクエア)外国株式	532.6	13.4	21.6	11.9	★★★★★	外国株式・世界型	1
293	大和AM	iFree 日経225インデックス	530.5	19.9	25.2	7.7	★★★★	国内株式・大型フレンド型	1
294	インベスコ	先進国株式インデックス・オープン<ヘッジ無>(ラップ)	530.0	21.0	24.4	-	★★★★	外国株式・世界型(除く日本)	1
295	三菱UAM	三菱UFJ 国内債券インデックスファンド(DC)	529.5	-1.3	-2.3	-0.9	★★★★★	国内債券・中長期型	1
296	キャピタル	キャピタル世界株式ファンド(DC年金つみたて専用)	528.6	14.4	23.4	13.0	★★★★★	外国株式・世界型	1
297	ゴールドマン・S	GSワールド・シフト株式ファンドB(ヘッジ無)	527.5	20.1	-	-	-	外国株式・世界型	2
298	東京海上AM	東京海上セレクション・外国株式インデックス	527.5	7.8	24.6	13.9	★★★★★	外国株式・世界型(除く日本)	1
299	日興AM	スマート・ファイブ(1年)	524.2	-3.8	4.1	2.5	-	アロケーション・リスクコントロール型	1
300	三井住友DS	グローバルDX関連株式ファンド(資産成長型)《The DX》	520.6	-14.5	21.0	-	★	外国株式・世界型	1
301	三井住友DS	日興BRK・ハイ・クオリティ・アロケーション・ファンド(ヘッジ無)	520.0	-3.4	11.0	8.3	★★★★★	アロケーション・やや積極型	1
302	野村AM	マイバランスDC50	518.4	3.5	12.7	5.3	★★★★★	アロケーション・やや安定型	1
303	野村AM	ノムラ日本株戦略ファンド《Big Projec-N》	516.7	2.6	24.9	5.3	★★	国内株式・大型フレンド型	2
304	野村AM	野村日本株インデックス(野村投資一任口座)	516.3	-0.2	29.4	7.4	★★★★★	国内株式・大型フレンド型	2
305	AM-One	たわらノーロード バランス(8資産均等型)	515.3	11.4	10.4	5.9	★★★★	アロケーション・やや積極型	1
306	フィデリティ投信	フィデリティ・USリート・ファンド(資産成長型)D(ヘッジ無)	514.5	-4.5	6.6	9.1	★★★★★	外国REIT・米国型	1
307	アライアンス・B	アライアンス・バーンスタイン・世界SDGs株式F(資産成長型)	514.3	-26.5	16.8	-	-	外国株式・世界型	2
308	日興AM	インデックスファンド海外債券ヘッジなし(DC)	512.9	4.0	4.7	3.4	★★★★★	外国債券・世界型(除く日本)	1
309	日興AM	GW7つの卵	512.6	-0.0	17.0	6.7	★★★★★	アロケーション・標準型	1
310	りそなAM	りそなラップ型ファンド(安定型)《R246(安定型)》	511.2	-1.6	1.6	0.0	★★	アロケーション・安定型	1
311	AM-One	One NYダウ・インデックス・ファンド	510.8	7.5	20.5	-	★★★★	外国株式・北米型	1
312	三井住友DS	三井住友・DC年金バランス50(標準型)《マイパッケージ》	508.6	1.2	13.0	5.0	★★★★★	アロケーション・やや安定型	1
313	三菱UAM	eMAXIS 日経225インデックス	504.8	26.8	24.9	7.4	★★★★	国内株式・大型フレンド型	1
314	野村AM	ウエリントン・企業価値共創世界株ファンド Bコース	500.7	118.4	-	-	-	外国株式・世界型	2
315	コモンズ投信	コモンズ30ファンド	500.6	7.4	26.4	7.9	★★★★★	国内株式・大型フレンド型	1

＜資産活用型ファンド：年4回以上決算型＞

ETFは除く。ファンド名は一部省略あり。ファンド名の網掛けは設定3ヵ月以内のもの。

運用会社	ファンド名 《愛称》	月末純資産 億円	月間資金増減 億円	騰落率・% 1年 5年		Morningstar ファンドスターズ	イボットソン分類	決算 回数	
				1年	5年				
1	アライアンス・B	AB・米国成長株投信D毎月(ヘッジ無)予想分配金提示	20,120.4	397.5	25.3	16.6	★★★★	外国株式・北米型	12
2	ピクテ	ピクテ・グローバル・インカム株式ファンド(毎月)	9,562.6	-35.7	-1.7	8.4	★★★	外国株式・世界型	12
3	インベスコ	インベスコ 世界厳選株式Op<ヘッジ無>(毎月)《世界のベスト》	8,500.5	764.4	36.8	9.7	★★★	外国株式・世界型	12
4	大和AM	ダイワ・US-REIT・オープン(毎月)B(ヘッジ無)	7,108.3	-3.5	6.0	9.9	★★★★★	外国REIT・米国型	12
5	フィデリティ投信	フィデリティ・USリート・ファンドB(ヘッジ無)	6,730.3	53.5	6.5	8.9	★★★	外国REIT・米国型	12
6	フィデリティ投信	フィデリティ・USハイ・イールド・ファンド	6,429.6	121.5	12.4	8.4	★★★★★	外国債券・ハイ・イールド型・米国	12
7	AM-One	新光 US-REIT オープン《ゼウス》	4,289.3	29.9	-1.0	6.2	★★	外国REIT・米国型	12
8	三井住友トラスト	J-REIT・リサーチ・オープン(毎月)	4,288.5	7.3	-0.8	4.9	★★★★★	国内REIT	12
9	大和AM	ダイワJ-REITオープン(毎月)	3,888.6	-3.0	-1.2	4.1	★★	国内REIT	12
10	東京海上AM	東京海上・円資産バランスファンド(毎月)《円奏会》	3,817.7	-59.7	-1.4	-1.0	★	アロケーション・安定型	12
11	アライアンス・B	AB・米国成長株投信C毎月(ヘッジ有)予想分配金提示	3,326.3	-125.7	14.7	7.9	★★★★★	外国株式・北米型(円ヘッジ)	12
12	日興AM	スマート・ファイブ(毎月)	2,904.4	-9.4	4.1	2.5	-	アロケーション・リスクコントロール型	12
13	三菱UAM	グローバル・ソブリン・オープン(毎月)	2,784.3	-24.8	2.4	2.1	★★★	外国債券・世界型	12
14	日興AM	財産3分法ファンド(不動産・債券・株式)毎月《財産3分法F》	2,780.9	4.3	8.1	3.9	★★	アロケーション・標準型	12
15	日興AM	ラサール・グローバルREITファンド(毎月)	2,577.7	-26.0	7.0	6.6	★★★★★	外国REIT・世界型	12
16	三井住友DS	高成長インド・中型株式ファンド	2,419.0	161.2	17.3	16.6	★★★★★	外国株式・インド型	4
17	三井住友トラスト	NWQフレキシブル・インカムファンドヘッジ無(毎月)	2,261.0	14.1	8.2	-	★★★	アロケーション・やや積極型	12
18	しんきんAM	しんきんJリートオープン(毎月)	2,245.2	-22.8	-1.9	2.8	★	国内REIT	12
19	野村AM	野村外国債券インデックス B(野村投資一任口座)	2,176.7	7.7	4.6	3.3	★★★★★	外国債券・世界型(除く日本)	12
20	三井住友DS	グローバルAIファンド(予想分配金提示型)	2,117.5	-19.1	16.5	-	★★	外国株式・世界型	12
21	ピクテ	ピクテ・バイオ医薬品ファンド(毎月)ヘッジ無	2,055.6	64.2	9.4	6.0	★★	外国株式・世界型	12
22	大和AM	ダイワ米国リート・ファンド(毎月)ヘッジ無	1,816.9	-2.5	6.2	9.8	★★★★★	外国REIT・米国型	12
23	野村AM	米国株式配当貴族(年4回)	1,763.5	132.2	15.5	-	★★★	外国株式・北米型	4
24	野村AM	野村日本債券インデックス(野村投資一任口座)	1,717.0	-2.2	-2.4	-1.0	★★★	国内債券・中長期型	12
25	AM-One	DIAM世界リートインデックスファンド(毎月)	1,695.7	-8.2	6.0	5.7	★★★	外国REIT・世界型	12
26	AM-One	リスク抑制世界8資産バランスファンド《しあわせの一步》	1,598.6	-28.3	-2.2	-0.6	-	アロケーション・リスクコントロール型	6
27	三菱UAM	三菱UFJ/マチュリー グローバル・インフラ債券F<ヘッジ無>毎月	1,471.1	71.2	5.7	4.5	★★★★★	外国債券・世界型(除く日本)	12
28	JP投信	JP4資産バランスファンド 安定成長《ゆうバランス》	1,450.1	3.3	12.0	5.0	★★★★★	アロケーション・やや安定型	6
29	JPモルガン	JPMベスト・インカム(毎月)	1,392.9	-17.8	-0.2	-0.9	★	アロケーション・標準型	12
30	野村AM	マイストリー一分配型(年6回)B	1,353.6	-5.0	14.9	4.9	★★	アロケーション・やや積極型	6
31	野村AM	野村世界6資産分散投信(分配)	1,243.3	0.6	6.6	4.2	★★★	アロケーション・やや安定型	6
32	大和AM	ハイグレード・オセアニア・ボンド・オープン(毎月)《杏の実》	1,237.6	-13.5	3.9	2.8	★★★	外国債券・オセアニア型	12
33	AM-One	世界高配当株セレクト(目標払出し型)毎月・ヘッジ無	1,200.7	97.2	28.9	9.5	★★★	外国株式・世界型	12
34	フランクリン・TJ	フランクリン・T・オーストラリア高配当株ファンド(毎月)	1,173.9	-10.2	9.5	5.8	★★	外国株式・オセアニア型	12
35	フィデリティ投信	フィデリティ・世界割安成長株投信 D(毎月/予想分配/ヘッジ無)(テンバガー・ハンター)	1,101.8	126.8	26.0	-	-	外国株式・世界型	12
36	野村AM	野村インド債券ファンド(毎月)	1,052.9	26.6	8.5	8.6	-	外国債券・単一国/地域	12
37	野村AM	野村米国ハイ・イールド債券投信(米ドル)毎月	1,050.1	33.4	11.2	7.1	★★	外国債券・ハイ・イールド型・米国	12
38	三菱UAM	ワールド・リート・オープン(毎月)	1,050.0	-9.7	6.6	1.1	★	外国REIT・世界型	12
39	SBI岡三	日本好配当リバランスオープン	1,037.8	96.2	41.7	10.8	★★★★★	国内株式・中小型割安型	4
40	SBI岡三	アジア・オセアニア好配当成長株オープン(毎月)	968.0	-16.5	15.8	2.5	★★	外国株式・アジアパシフィック型	12
41	ニッセイAM	ニッセイJ-REITファンド(毎月)	966.5	2.9	-1.0	3.7	★★★	国内REIT	12
42	三井住友DS	短期豪ドル債オープン(毎月)	945.8	-14.1	5.7	4.1	★★★★★	外国債券・オセアニア型	12
43	パインブリッジ	パインブリッジ・キャピタル証券ファンド(ヘッジ無)	939.3	18.9	8.1	6.7	★★★	ハイブリッド証券・世界型	4
44	野村AM	野村世界6資産分散投信(安定)	922.7	0.4	3.7	2.6	★★★★★	アロケーション・安定型	6
45	野村AM	野村ファンドラップ外国債券 B	922.3	2.3	11.3	5.4	★★★★★	外国債券・世界型(除く日本)	12
46	大和AM	ダイワ日本国債ファンド(毎月)	910.6	-20.3	-2.0	-0.6	★★★★★	国内債券・中長期型	12
47	マニュアルフ	マニュアルフ・円ハイブリッド債券インカム・ファンド(3ヵ月)	897.6	-15.0	-4.4	-	-	ハイブリッド証券・その他	4
48	大和AM	ダイワ・グローバル債券ファンド(毎月)	873.8	-6.5	5.7	2.2	★★	外国債券・世界型(除く日本)	12
49	JP投信	JP4資産バランスファンド 安定《ゆうバランス》	872.3	-0.8	6.5	2.8	★★★★★	アロケーション・安定型	6
50	野村AM	野村PIMCO・世界インカム戦略ファンド C(ヘッジ有 毎月分配)	868.1	-5.0	-0.4	-1.4	★★★	外国債券・世界型(円ヘッジ)	12
51	AM-One	DIAM高格付インカム・オープン(毎月)《ハッピークローバー》	866.4	-6.7	1.3	2.4	★	外国債券・世界型(除く日本)	12
52	野村AM	野村ドイチェン・高配当インフラ関連株投信(米ドル)毎月	862.6	-9.3	4.0	11.8	★★★★★	外国株式・世界型	12
53	AM-One	MHAM J-REITインデックスファンド(毎月)《ビルオーナー》	859.3	-3.0	-1.1	4.3	★★★	国内REIT	12
54	三菱UAM	三菱UFJ グローバル・ボンド・オープン(毎月)《花こよみ》	855.8	-4.6	0.8	3.2	★★★	外国債券・世界型	12
55	JPモルガン	JPMグローバル医療関連株式ファンド	851.0	-4.0	5.5	10.9	★★★★★	外国株式・世界型	4
56	ピクテ	ピクテ新興国インカム株式ファンド(毎月)	830.2	-8.4	23.8	9.1	★★★★★	外国株式・新興国型(複数国/地域)	12
57	野村AM	日本好配当株投信	813.7	76.6	39.1	9.1	★★★★★	国内株式・大型フレンド型	4
58	三井住友DS	アジア好利回りリート・ファンド	800.8	-8.9	2.3	4.5	-	外国REIT・特定地域/国型	12
59	ニッセイAM	ニッセイ世界リートオープン(毎月)	798.4	-2.7	6.7	4.0	★★★	外国REIT・世界型	12
60	アムンディ	アムンディ・サステナブル・インカム・ファンド《みらい定期便》	796.3	54.7	17.9	-	-	アロケーション・TAA型	12
61	三菱UAM	MSグローバル・プレミアム株式Op<ヘッジ無>予想分配金提示型	782.5	62.3	18.1	-	-	外国株式・世界型	12
62	ニッセイAM	ニッセイ豪州ハイ・インカム株式F(毎月)《ラッキー・カントリー》	779.9	-4.8	9.4	5.7	★★★	外国株式・オセアニア型	12
63	パインブリッジ	パインブリッジ・キャピタル証券ファンド(ヘッジ有)	744.5	11.7	-2.1	-1.0	★★★★	ハイブリッド証券・世界型(円ヘッジ)	4
64	日興AM	グローバル3倍3分法ファンド(隔月)	718.4	-4.0	6.5	-	-	アロケーション・その他	6
65	野村AM	野村世界6資産分散投信(成長)	712.4	14.6	18.4	7.9	★★★★★	アロケーション・やや積極型	6

	運用会社	ファンド名 《愛称》	月末純資産 億円	月間資金増減 億円	騰落率・%		Morningstar ファンドスターズ	イボットソン分類	決算 回数
					1年	5年			
66	AM-One	新光J-REITオープン	708.8	-7.8	-1.2	4.2	★★★	国内REIT	12
67	三菱UAM	次世代米国代表株ファンド《メジャー・リーダー》	702.8	102.1	25.7	11.7	★★★	外国株式・北米型	4
68	アムンディ	日興レジェンド・イーグル・ファンド(毎月)	691.4	-0.5	20.5	9.6	-	外国株式・その他	12
69	三菱UAM	スマート・クオリティ・オープン(安定型)《スマラップ》	687.8	-6.0	3.9	1.0	★★★	アロケーション・安定型	4
70	ニッセイAM	ニッセイアメリカ高配当株ファンド(毎月)	686.3	-3.3	18.3	12.3	★★★	外国株式・北米型	12
71	AM-One	りそなJリート・アクティブ・オープン《日本のツボ》	682.4	-4.6	-3.0	4.0	★★	国内REIT	12
72	大和AM	ダイワ・グローバルREIT・オープン(毎月)《世界の街並み》	673.5	-2.9	6.4	7.1	★★★★	外国REIT・世界型	12
73	JP投信	JP4資産バランスファンド 成長《ゆうバランス》	671.7	3.4	17.9	7.0	★★★★★	アロケーション・標準型	6
74	しんきんAM	しんきん3資産ファンド(毎月)	665.4	-5.6	11.5	4.8	★★★	アロケーション・やや積極型	12
75	大和AM	ダイワ高格付カナダドル債オープン(毎月)	653.0	-8.6	3.7	4.3	-	外国債券・単一国/地域	12
76	三井住友トラスト	オーストラリア公社債ファンド《オージーボンド》	640.9	-8.3	3.3	2.4	★★	外国債券・オセアニア型	12
77	三菱UAM	サイバーセキュリティ株式オープン(ヘッジ無)予想分配金提示型	640.4	-11.9	19.1	-	-	外国株式・世界型	12
78	三菱UAM	三菱UFJ Jリートオープン(3ヵ月)	639.0	-5.1	-0.6	4.1	★★★	国内REIT	4
79	三菱UAM	ビムコ ハイ・インカム毎月ファンド	621.3	-2.6	11.0	5.3	★★★★	外国債券・ハイ・インカム型・グローバル	12
80	UBS AM	UBS世界公共インフラ債券投信(通貨選択型)円(毎月)	617.0	-9.2	-4.2	-3.3	★★	外国債券・世界型(円ヘッジ)	12
81	ゴールドマン・S	GS 米国REITファンドB(毎月、ヘッジ無)《コロンプスの卵》	615.4	-5.4	4.5	4.9	★★	外国REIT・米国型	12
82	AM-One	みずほUSハイイールドオープン B(ヘッジ無)	601.7	-1.7	10.6	7.2	★★★★	外国債券・ハイ・インカム型・米国	12
83	日興AM	高金利先進国債券オープン(毎月)《月桂樹》	574.8	-4.9	3.9	2.0	★★	外国債券・世界型(除く日本)	12
84	ニッセイAM	ニッセイ/パトナム・インカムオープン	572.9	-2.5	2.3	4.6	★★★★	外国債券・米国型	4
85	三井住友DS	グローバル好配当株オープン	572.0	-2.6	19.7	13.5	★★★★	外国株式・世界型	12
86	AM-One	グローバル・アロケーション・オープンB(年4回決算・ヘッジ無)	568.3	8.7	10.9	8.4	-	アロケーション・TAA型	4
87	野村AM	野村PIMCO・世界インカム戦略ファンド D(ヘッジ無 毎月分配)	539.4	11.2	8.4	6.7	★★★★	外国債券・世界型	12
88	AM-One	DIAM J-REITオープン(毎月)《オーナーズ・インカム》	529.6	-6.1	-1.3	4.6	★★	国内REIT	12
89	東京海上AM	東京海上・世界モノポリー戦略株式ファンド(毎月)	525.1	18.1	2.3	-	★	外国株式・世界型(除く日本)	12
90	野村AM	野村ACI先進医療インパクト投資 Dヘッジ無 予想分配金提示型	522.5	-7.2	4.9	-	★★★★	外国株式・世界型	12
91	AM-One	DIAMワールド・リート・インカムOp(毎月)《世界家主俱樂部》	519.7	-3.1	5.5	4.1	★★★★	外国REIT・世界型	12
92	ゴールドマン・S	GS米国成長株集中投資ファンド 毎月	513.8	-0.9	30.9	11.3	★★★	外国株式・北米型	12

<単位株式投資信託(クローズドエンド)> 全社ファンドの運用実績 <2023年9月末>

Copyright ©2023 Ibbotson Associates Japan, Inc.

※単位型は追加設定が無いため、リターンは従来通り課税前分配金足しこみで修正、3年、設定来は期間リターン(年率換算はしていない)。

運用会社	ファンド名 《愛称》	販売 金融機関	当初 設定額	残存 元本 億円	資金増減 億円	純資産 億円	基準価額 円	リターン・%				
								3か月	6か月	1年	3年	設定来
<外国株式型>												
SOMPO	東洋・中国A株ファンド「創新」19-07	東洋	35.8	3.1	-0.1	4.5	14,670	-10.8	-20.9	-25.7	-15.1	46.7
SOMPO	東洋・中国A株ファンド「創新」19-08	東洋	14.2	1.1	-0.0	1.6	14,026	-10.8	-20.8	-25.8	-15.3	40.3
SOMPO	東洋・中国A株ファンド「創新」19-09	東洋	35.4	3.3	-0.2	4.6	13,824	-10.8	-21.1	-26.0	-15.7	38.2
SOMPO	東洋・中国A株ファンド「創新」19-10	東洋	18.3	2.2	-0.1	2.9	13,311	-10.9	-21.0	-26.1	-15.9	33.1
SOMPO	東洋・中国A株ファンド「創新」19-11	東洋	23.8	2.1	-0.2	2.7	12,861	-10.9	-21.0	-26.1	-15.7	28.6
SOMPO	東洋・中国A株ファンド「創新」19-12	東洋	30.2	2.8	-0.1	3.3	11,956	-10.9	-21.0	-26.2	-15.8	19.6
SOMPO	東洋・中国A株ファンド「創新」20-01	東洋	34.3	3.2	-0.5	3.8	12,063	-10.8	-21.0	-26.1	-15.8	20.6
SOMPO	東洋・中国A株ファンド「創新」20-02	東洋	30.0	2.8	-0.3	3.0	10,921	-10.7	-20.9	-26.1	-15.7	9.2
SOMPO	東洋・中国A株ファンド「創新」20-03	東洋	13.9	1.3	-0.3	1.6	12,296	-10.9	-21.0	-26.2	-15.9	23.0
<国内債券型>												
大和AM	日本企業社債ファンド21-03《円フォーカス》	東和銀・横浜銀	45.6	42.8	0.0	41.9	9,795	-0.6	-0.4	-1.5	-	-2.1
大和AM	円建てニッポン社債ファンド23-05《円起物》	千葉銀	37.8	37.6	0.0	37.2	9,887	-0.8	-	-	-	-1.1
大和AM	日本企業社債ファンド23-09《和ごころ》	千葉銀・第四北越	44.1	44.1	44.1	44.1	9,993	-	-	-	-	-0.1
<外国債券型/世界型(円ヘッジ)/その他>												
大和AM	日本企業社債ファンド22-11《和ごころ》	千葉銀・第四北越	66.0	64.1	-0.0	64.9	10,133	-0.4	0.8	-	-	1.3
大和AM	日本企業社債ファンド23-02《和ごころ》	千葉銀・八十二・第四北越	80.2	78.8	-0.2	79.4	10,077	-0.3	1.3	-	-	0.8
大和AM	日本企業社債ファンド23-05《和ごころ》	千葉銀・第四北越・京都銀・他	79.5	79.3	-0.0	79.0	9,961	-0.3	-	-	-	-0.4
大和AM	日本企業社債ファンド23-07《和ごころ》	千葉銀・富山銀・筑波銀・他	102.9	0.0	-0.0	101.7	9,899	-	-	-	-	-1.0
AM-One	One日本企業米ドル建て債券F22-09《ドルのめぐみ》	大和・千葉銀・富山第一銀	10.1	8.5	-0.6	9.0	10,559	3.3	12.9	6.6	-	6.6
ブラックロック	BR・リスク抑制分散投資F満期償還 上値限定元本確保契約2207	三菱UFJMS	51.6	50.2	0.0	49.7	9,899	-0.6	-0.8	-0.9	-	-1.0
<外国債券型/世界型(除く日本)>												
日興AM	高金利先進国債券F(償還条項付)《オリーブ》	群馬銀・富山第一銀・おかやま信金	33.7	5.3	-0.0	5.3	9,936	-2.3	2.0	3.3	6.4	-0.6
大和AM	ダイワ日本企業外債F S(部分ヘッジ)17-04	大和	22.0	3.0	0.0	3.2	10,511	1.3	4.0	2.0	4.4	15.2
大和AM	ダイワ世界有力企業外債F(部分ヘッジ)16-10	大和	7.1	3.0	0.0	3.0	9,820	-0.5	1.1	1.0	-5.1	8.3
大和AM	ダイワ・グローバル金融機関(G-SIBs)債券F(部分ヘッジ)16-11	大和	12.5	7.0	0.0	7.0	10,030	0.1	2.2	1.0	-2.4	11.1
大和AM	ダイワ・グローバル金融機関(G-SIBs)債券F(部分ヘッジ)17-01	大和	19.0	6.0	0.0	6.1	10,184	0.1	2.2	1.0	-2.4	12.3
<外国債券型/世界型(除く日本、円ヘッジ)>												
大和AM	ダイワ日本企業外債F S(ヘッジ有)17-04	大和	21.0	13.0	-4.6	12.0	9,215	-0.2	-0.4	-0.9	-8.0	0.4
大和AM	ダイワ世界有力企業外債F(ヘッジ有)16-10	大和	33.9	7.1	0.0	6.0	8,473	-1.9	-3.2	-1.8	-16.3	-7.2
大和AM	ダイワ・グローバル金融機関(G-SIBs)債券F(ヘッジ有)16-11	大和	15.0	7.2	0.0	6.4	8,867	-1.2	-2.1	-1.6	-13.8	-2.3
大和AM	ダイワ・グローバル金融機関(G-SIBs)債券F(ヘッジ有)17-01	大和	11.5	4.5	0.0	4.1	9,070	-1.2	-2.1	-1.6	-13.8	-0.6
<外国債券型/ハイールド型/その他>												
明治安田AM	SG イタリア国債ユーロ円建リバレッジ債為替参照利回変動1903《アズーリ》	横浜銀・ソフィテ・ジェネラル	60.5	40.0	-0.2	41.3	10,326	-0.4	0.1	2.0	5.3	7.1
明治安田AM	SG イタリア国債ユーロ円建リバレッジ債為替参照利回変動1908《アズーリ》	東京メト・銀・岩手銀・北海道銀・常陽銀・ソフィテ・ジェネラル	6.0	2.5	-0.2	2.6	10,059	-0.8	-0.7	1.6	1.0	2.1
<外国債券型/バンクロン型>												
三井住友DS	日興・米国バンクロンF(ヘッジ有)14-01	SMBC日興	20.4	3.1	-0.0	3.1	9,869	2.0	3.0	5.4	6.1	5.0
三井住友DS	日興・米国バンクロンF(ヘッジ有)14-02	SMBC日興	29.3	3.7	0.0	3.7	9,951	2.0	3.0	5.3	6.0	4.9
三井住友DS	日興・米国バンクロンF(ヘッジ有)14-03	SMBC日興	25.4	6.2	-0.0	6.2	9,949	2.0	3.0	5.4	6.0	5.0
三井住友DS	日興・米国バンクロンF(ヘッジ有)14-04	SMBC日興	26.0	3.0	-0.0	3.0	9,939	2.0	3.0	5.4	6.1	5.3
三井住友DS	日興・米国バンクロンF(ヘッジ有)14-05	SMBC日興	33.7	3.5	-0.0	3.5	9,939	2.0	3.0	5.4	6.0	4.6
三井住友DS	日興・米国バンクロンF(ヘッジ有)14-06	SMBC日興	19.1	2.1	0.0	2.1	9,922	2.0	3.0	5.4	6.1	4.4
三井住友DS	日興・米国バンクロンF(ヘッジ有)14-07	SMBC日興	29.1	12.4	-0.0	12.3	9,868	2.0	3.0	5.4	5.8	4.0
三井住友DS	日興・米国バンクロンF(ヘッジ有)14-08	SMBC日興	14.1	1.3	0.0	1.3	9,951	2.0	3.0	5.3	6.0	4.5
三井住友DS	日興・米国バンクロンF(ヘッジ有)14-09	SMBC日興	35.0	10.0	0.0	10.0	9,933	2.0	3.0	5.4	5.8	5.1
三井住友DS	日興・米国バンクロンF(ヘッジ有)14-10	SMBC日興	20.8	3.0	-0.0	3.0	9,943	2.0	3.0	5.4	5.6	4.9
三井住友DS	日興・米国バンクロンF(ヘッジ有)14-11	SMBC日興	8.3	0.6	-0.0	0.6	9,971	2.0	3.1	5.4	6.2	5.0
三井住友DS	日興・米国バンクロンF(ヘッジ有)14-12	SMBC日興	18.0	6.9	0.0	6.9	9,903	2.0	3.0	5.4	5.7	5.4
三井住友DS	日興・米国バンクロンF(ヘッジ有)15-01	SMBC日興	5.1	0.2	0.0	0.2	9,861	2.0	3.0	5.3	5.9	5.7
三井住友DS	日興・米国バンクロンF(ヘッジ有)15-02	SMBC日興	7.2	0.8	0.0	0.8	9,936	1.9	3.0	5.3	5.7	4.0
三井住友DS	日興・米国バンクロンF(ヘッジ有)15-03	SMBC日興	12.9	4.8	0.0	4.7	9,906	2.0	3.0	5.4	5.6	3.9
三井住友DS	日興・米国バンクロンF(ヘッジ有)15-04	SMBC日興	5.6	1.3	0.0	1.2	9,900	2.0	3.0	5.4	5.6	3.1
三井住友DS	日興・米国バンクロンF(ヘッジ有)15-05	SMBC日興	5.6	2.8	0.0	2.8	9,895	2.0	3.1	5.3	5.6	3.0
<新興国債券>												
野村AM	野村エマージング・ソブリン 円投資型1210	野村	500.8	49.9	-0.4	37.9	7,595	-2.7	-3.7	0.9	-12.5	-4.9
野村AM	野村エマージング・ソブリン 円投資型1211	野村	473.6	46.1	-0.3	34.5	7,485	-2.7	-3.7	0.9	-12.4	-5.5
野村AM	野村エマージング・ソブリン 円投資型1212	野村	318.6	33.1	-0.3	24.9	7,511	-2.7	-4.3	0.3	-13.0	-5.8
野村AM	野村エマージング・ソブリン 円投資型1301	野村	133.4	16.3	-0.3	12.5	7,660	-2.7	-3.7	0.9	-12.5	-4.8
野村AM	野村エマージング・ソブリン 円投資型1302	野村	31.3	3.6	0.0	2.8	7,749	-2.7	-3.7	0.9	-12.5	-3.5
野村AM	野村エマージング・ソブリン 円投資型1303	野村	13.4	0.7	0.0	0.6	7,779	-2.7	-4.2	0.3	-13.0	-3.6
<アロケーション型>												
T&D AM	じゅらく 地元応援ファンド《清流の国》	十六TT・十六銀	6.7	2.4	0.0	2.5	10,204	0.8	2.9	5.1	5.3	7.0
<オルタナティブ型>												
T&D AM	MS社債/マルチアセット運用戦略F18-12《攻守の果実》	SBI・楽天・鳥取銀・福島銀・東和銀	25.2	12.3	-0.1	11.9	9,624	-2.0	-0.7	1.5	-5.5	0.3
T&D AM	MS社債/マルチアセット運用戦略F19-03《攻守の果実》	SBI・楽天・鳥取銀・東和銀・富山銀	33.3	18.2	-0.3	17.4	9,576	-2.0	-0.7	1.7	-5.3	-2.6
SOMPO	パークレイズ社債/インカム戦略ファンド19-12《フライトインカム》	常陽銀・千葉銀	10.5	7.8	-0.0	7.5	9,613	-0.1	0.7	4.3	-1.1	-2.7
SOMPO	パークレイズ社債/インカム戦略ファンド23-07《フライトインカム》	中国銀・西日本シティ証券・他	30.4	30.4	0.0	29.8	9,803	-	-	-	-	-2.0
SOMPO	MS社債(早期償還条項付)/BASIC戦略F22-09《インカム・ターゲット》	今村・第四北越・SBI	13.2	13.0	-0.0	12.0	9,297	-10.0	-7.8	-7.0	-	-7.0
SOMPO	MS社債(早期償還条項付)/BASIC戦略F23-01《インカム・ターゲット》	第四北越	17.1	16.2	-0.0	15.9	9,773	-7.5	-5.8	-	-	-2.3

運用 会社	ファンド名 《愛称》	販売 金融機関	当初 設定額	残存 元本 億円	資金増減 億円	純資産 億円	基準価額 円	リターン・%				
								3か月	6か月	1年	3年	設定来
SOMPO	MS社債(早期償還条項付)/BASIC戦略F23-03《インカム・ターゲット》	第四北越	4.8	4.8	0.0	4.7	9,810	-3.3	-1.9	-	-	-1.9
SOMPO	MS社債(早期償還条項付)/BASIC戦略F23-06《インカム・ターゲット》	南都まほろば	5.5	5.5	0.0	5.3	9,553	-4.5	-	-	-	-4.5
SOMPO	世界株式インデックス戦略F(資産成長型)23-07《ベスト・エントリー》	大和	8.1	0.0	0.0	8.1	9,900	-	-	-	-	-1.0
SOMPO	世界株式インデックス戦略F(償還条項付)23-07《ベスト・エントリー》	大和	7.6	0.0	0.0	7.5	9,900	-	-	-	-	-1.0
AM-One	GS社債/国際分散投資戦略F18-07	大和	307.3	184.4	-0.9	174.9	9,484	-1.9	-0.3	2.5	-3.7	-2.2
AM-One	GS社債/国際分散投資戦略F18-09《プライムOne》	みずほ銀,三菱UFJMS,楽天,他	840.4	516.6	-2.2	488.5	9,457	-2.1	-0.5	2.5	-3.9	-1.1
AM-One	GS社債/国際分散投資戦略F18-10《プライムOne》	りそな銀,いちよし,SBI,大和,楽天,他	151.8	93.2	-0.3	88.2	9,461	-2.2	-0.6	2.4	-6.1	1.0
AM-One	GS社債/国際分散投資戦略F18-11《プライムOne》	りそな銀,SBI,大和,楽天,マネックス,他	269.8	170.0	-1.2	160.4	9,437	-2.2	-0.6	2.5	-4.7	1.9
AM-One	GS社債/国際分散投資戦略F18-12《プライムOne》	みずほ銀,三菱UFJMS,いちよし,SBI,東洋,他	196.1	113.2	-0.9	107.0	9,446	-2.3	-0.7	2.5	-4.9	2.3
AM-One	GS社債/国際分散投資戦略F19-01《プライムOne》	大和,三菱UFJMS,楽天,SBI,他	98.4	63.9	-0.2	60.3	9,441	-2.3	-0.7	2.5	-4.8	1.1
AM-One	GS社債/国際分散投資戦略F19-02《プライムOne》	いちよし,SBI,三菱UFJMS,大和,楽天証券,他	144.9	90.4	-0.2	85.2	9,421	-2.4	-0.7	2.6	-5.6	0.5
AM-One	GS社債/国際分散投資戦略F19-03《プライムOne》	山形銀,七十七銀,常陽銀,山梨中央銀,他	150.2	89.6	-0.4	83.6	9,331	-2.3	-0.6	2.8	-5.4	-6.7
AM-One	GS社債/国際分散投資戦略F19-04《プライムOne》	大和,千葉銀,楽天,第一生命,他	106.1	79.0	-0.4	73.6	9,312	-2.3	-0.6	2.8	-5.5	-6.9
AM-One	GS社債/国際分散投資戦略F19-05《プライムOne》	大和,東洋,楽天,SBI,他	21.9	16.8	-0.0	15.6	9,284	-2.4	-0.6	2.9	-5.4	-7.2
AM-One	GS社債/国際分散投資戦略F19-06《プライムOne》	大和,りそな銀,楽天,SBI,他	187.1	131.0	-0.6	121.4	9,267	-2.4	-0.6	2.9	-4.9	-7.3
AM-One	GS社債/国際分散投資戦略F19-07《プライムOne》	大和,りそな銀,楽天,SBI,他	408.8	299.3	-2.1	276.8	9,246	-2.4	-0.7	3.0	-4.9	-7.5
AM-One	GS社債/国際分散投資戦略F19-09《プライムOne》	りそな銀,埼玉りそな銀,北陸銀,他	163.7	116.2	-0.8	106.4	9,156	-2.6	-0.9	2.6	-4.6	-8.4
AM-One	GS社債/国際分散投資戦略F19-10《プライムOne》	りそな銀,埼玉りそな銀,第一生命,他	34.5	28.0	-0.1	25.6	9,138	-2.6	-0.7	3.1	-4.6	-8.6
AM-One	GS社債/国際分散投資戦略F19-11《プライムOne》	りそな銀,埼玉りそな銀,千葉銀,他	114.9	76.9	-0.5	70.2	9,128	-2.6	-0.7	3.1	-4.7	-8.7
AM-One	GS社債/国際分散投資戦略F19-12《プライムOne》	りそな銀,埼玉りそな銀,関西みらい銀,おきぎん,他	205.6	149.5	-0.5	136.2	9,107	-2.7	-0.8	3.1	-4.8	-8.9
AM-One	GS社債/国際分散投資戦略F20-01《プライムOne》	りそな銀,埼玉りそな銀,朝日信金,第一生命,他	29.5	22.7	-0.1	20.7	9,085	-2.8	-0.9	3.1	-4.9	-9.2
AM-One	GS社債/国際分散投資戦略F20-03《プライムOne》	りそな銀,埼玉りそな銀,八十二銀,他	371.8	292.9	-5.6	265.1	9,050	-2.9	-0.9	3.0	-7.4	-9.5
AM-One	GS社債/国際分散投資戦略F20-05《プライムOne》	りそな銀,埼玉りそな銀,関西みらい銀,他	106.8	72.0	-0.2	65.3	9,073	-3.2	-1.1	2.8	-9.1	-9.2
AM-One	GS社債/国際分散投資戦略F20-06《プライムOne》	りそな銀,埼玉りそな銀,関西みらい銀,他	60.4	51.0	-0.1	46.1	9,041	-3.2	-1.2	2.8	-7.8	-7.9
AM-One	GS社債/国際分散投資戦略F20-07《プライムOne》	りそな銀,埼玉りそな銀,青春銀,他	51.0	45.5	-0.1	41.0	9,016	-3.3	-1.4	1.6	-6.6	-8.4
AM-One	GS社債/国際分散投資戦略F20-09《プライムOne》	りそな銀,埼玉りそな銀,大和,他	137.8	91.1	-0.3	82.0	9,000	-3.4	-1.6	0.9	-8.0	-8.0
AM-One	GS社債/国際分散投資戦略F20-10《プライムOne》	大和,岡三,とうほう,第一生命,他	9.5	8.2	0.0	7.3	8,915	-3.3	-1.4	2.9	-	-10.9
AM-One	GS社債/国際分散投資戦略F22-05《プライムOne》	大和,朝日信金	6.4	6.2	-0.0	5.7	9,133	-4.7	-3.3	0.7	-	-8.7
AM-One	ゴールドマン・サックス社債/マクロアロケータ戦略F22-09	SMBC日興,三井住友銀,関西みらい銀,	1,070.3	1,059.2	-1.5	1,036.6	9,787	-1.8	-0.8	0.7	-	-2.0
AM-One	マクロアロケータ戦略指数参照型GS社債F22-12《おまもりOne》	千葉銀,七十七,西日本シティ,ひろぎん	119.3	118.6	-0.0	120.1	10,129	-2.0	-0.9	-	-	1.3
AM-One	マクロアロケータ戦略指数参照型GS社債F23-03《おまもりOne》	千葉銀	11.4	11.2	0.0	11.0	9,778	-3.3	-2.2	-	-	-2.2
三井住友トラスト	SG社債/国際分散投資戦略ファンド23-09《SGゴール》	千葉銀,横浜銀,	136.5	136.3	136.3	136.0	9,977	-	-	-	-	-0.2
三井住友DS	シティグループ社債/円建て償還時ターゲットF20-03	三井住友銀	282.5	242.0	-0.1	216.3	8,938	-2.1	0.2	2.5	-6.4	-10.3
三井住友DS	シティグループ社債/ダブル・アクセス戦略F22-12	SMBC日興,三井住友銀	1,205.8	1,195.3	-1.7	1,177.4	9,850	-1.9	-1.4	-	-	-1.5

<追加型株式投資信託(オープンエンド)> 全社ファンドの運用実績 <2023年9月末>

マネーボールを除く株式投資追加型全ファンド。リターンは分配金再投資、リスクは標準偏差、いずれも複数年は年率換算、税金は考慮していない。

運用会社	ファンド名(愛称)	月間 資金増減 億円	月末 純資産 億円	リターン(%)					リスク(%)		Morningstar ファンドスターズ
				1か月	1年	3年 (年率)	5年 (年率)	10年 (年率)	3年 (年率)	5年 (年率)	
【つみたてNISAの対象投資信託】											
つみたてNISA:アロケーション											
野村AM	6資産均等バランス	12.8	604.3	-1.9	10.1	10.0	6.2	-	9.6	10.8	★★★★
野村AM	世界6資産分散ファンド《コアシックス》	0.1	13.5	-1.5	13.8	9.1	5.8	-	7.7	9.7	★★★★
野村AM	Funds-i 内外7資産バランス・ハッジ有	-1.2	181.8	-3.2	5.4	2.2	2.0	4.1	9.7	10.8	★★
野村AM	Funds-i 海外5資産バランス	0.3	57.3	-3.3	11.9	12.3	6.8	7.0	11.6	13.8	★★★★
野村AM	のむらっぴ・ファンド(積極型)	57.3	1,523.2	-2.3	16.0	14.2	8.5	8.6	12.3	13.6	★★★★★
日興AM	Tracersグローバル3分法(おとなのバランス)	0.2	2.2	-2.7	-	-	-	-	-	-	-
日興AM	Niつみインデックススラップ世界10指数(均等型)	0.1	0.3	-2.2	-	-	-	-	-	-	-
日興AM	Niつみインデックススラップ世界10指数(安定成長型)	0.0	0.1	-2.3	-	-	-	-	-	-	-
三菱UAM	eMAXIS バランス(8資産均等)	3.1	473.6	-2.0	11.0	9.7	5.9	6.3	8.7	10.7	★★★★
三菱UAM	eMAXIS バランス(4資産均等)	1.4	76.0	-1.1	13.2	9.1	5.9	-	7.9	8.6	★★★★★
三菱UAM	eMAXIS Slim バランス(8資産均等)	40.7	2,194.1	-2.0	11.5	10.1	6.3	-	8.7	10.8	★★★★
三菱UAM	eMAXIS 最適化バランス(マイゴールキーパー)	0.3	46.9	-1.2	4.4	3.3	2.6	-	4.9	4.7	★★★★★
三菱UAM	eMAXIS 最適化バランス(マイディフェンダー)	0.8	38.1	-1.5	8.6	6.7	4.4	-	6.7	7.4	★★★★★
三菱UAM	eMAXIS 最適化バランス(マイミッドフィルダー)	2.1	110.3	-1.7	12.2	9.7	5.9	-	8.3	10.1	★★★★★
三菱UAM	eMAXIS 最適化バランス(マイフォワード)	1.2	68.0	-2.0	17.3	13.7	8.0	-	10.8	13.4	★★★★★
三菱UAM	eMAXIS 最適化バランス(マイストライカー)	2.5	107.7	-1.7	21.1	15.3	8.7	-	11.6	15.3	★★★★★
三菱UAM	つみたて8資産均等バランス	20.8	1,060.4	-2.0	11.4	10.0	6.2	-	8.7	10.8	★★★★
三菱UAM	つみたて4資産均等バランス	4.5	185.8	-1.0	13.6	9.4	6.2	-	7.9	8.7	★★★★★
大和AM	ライフ・バランス30	3.2	257.4	-0.8	7.0	4.4	3.2	4.1	5.0	5.2	★★★★★
大和AM	ライフ・バランス50	4.2	267.0	-0.8	12.5	8.2	5.3	6.1	7.2	8.0	★★★★★
大和AM	ライフ・バランス70	12.1	204.4	-0.7	18.6	12.0	7.2	8.1	9.4	11.0	★★★★★
大和AM	iFree 8資産バランス	8.9	602.4	-1.8	11.6	10.8	6.1	-	8.8	10.8	★★★★
SBI岡三	日本株式・Jリートバランスファンド	0.2	13.0	-1.6	11.8	9.9	6.5	-	11.8	14.2	★★★★
明治安田AM	楽天資産形成ファンド《楽天525》	0.0	58.5	-1.2	11.0	8.5	5.3	6.3	7.8	8.8	★★★★★
農中全共AM	NZAM・ベータ 日本2資産(株式+REIT)	0.2	3.7	-1.6	11.8	10.0	-	-	11.8	-	★★★★
農中全共AM	NZAM・ベータ 米国2資産(株式+REIT)	0.3	6.8	-4.0	15.0	20.5	-	-	17.1	-	★★★★★
農中全共AM	NZAM・ベータ 先進国2資産(株式+REIT)	0.2	1.5	-4.1	-	-	-	-	-	-	-
ニッセイAM	DCワールドセレクトF(安定型)	0.5	122.2	-0.9	2.1	1.2	1.5	-	3.5	3.0	★★★
ニッセイAM	DCワールドセレクトF(債券重視)	1.2	277.9	-0.8	7.5	4.7	3.4	4.1	5.2	5.3	★★★★★
ニッセイAM	DCワールドセレクトF(標準)	2.3	662.7	-0.8	13.0	8.6	5.5	6.1	7.3	8.2	★★★★★
ニッセイAM	DCワールドセレクトF(株式重視)	3.4	405.0	-0.8	18.8	12.6	7.6	8.0	9.6	11.2	★★★★★
ニッセイAM	インデックスパッケージ(内外・株式/リート)《ファンドバック5》	0.0	1.8	-2.3	14.5	13.8	7.7	-	12.0	15.2	★★★★
ニッセイAM	インデックスパッケージ(内外・株式/リート/債券)《ファンドバック7》	0.0	1.3	-1.7	7.5	6.9	4.6	-	7.3	8.2	★★★
ニッセイAM	インデックスパッケージ(国内・株式/リート/債券)《ファンドバック日本》	0.0	1.6	-0.7	2.0	1.6	1.4	-	3.8	4.3	★★★
ニッセイAM	〈購入・換金手数料なし〉インデックスバランスF(4資産均等)	9.4	358.7	-1.1	13.4	9.4	6.3	-	7.9	8.6	★★★★
ニッセイAM	〈購入・換金手数料なし〉ニッセイ・インデックスバランスF(6資産均等)	0.3	19.6	-1.9	10.0	10.0	6.4	-	9.5	10.5	★★★★
ドイチエAM	ETFバランス・ファンド《プラチナコア》	0.2	6.0	-1.6	14.0	12.0	8.1	-	9.6	10.7	★★★★★
SOMPO	ハッピーエイジング20	2.7	217.5	1.3	30.3	19.5	8.7	9.2	9.8	14.2	★★★★★
SOMPO	ハッピーエイジング30	1.1	225.4	1.0	23.8	15.1	7.0	7.6	8.0	11.2	★★★★★
SOMPO	ハッピーエイジング40	0.6	257.9	0.5	15.5	9.8	4.7	5.5	5.9	7.9	★★★★
AM-One	たわらノーロード バランス(8資産均等)	11.4	515.3	-1.9	10.4	8.9	5.9	-	8.7	10.3	★★★★
AM-One	たわらノーロード バランス(堅実)	0.9	50.5	-2.0	0.8	-1.6	0.5	-	4.7	4.5	★★
AM-One	たわらノーロード バランス(標準)	4.0	203.7	-2.4	5.5	3.2	3.5	-	7.6	8.1	★★★★
AM-One	たわらノーロード バランス(積極)	3.9	180.1	-2.7	11.4	9.0	6.3	-	10.9	12.6	★★★★
AM-One	たわらノーロード 最適化バランス(保守)	0.0	0.5	-1.0	-0.9	-2.8	-0.8	-	2.9	2.8	★★
AM-One	たわらノーロード 最適化バランス(安定)	0.0	1.1	-1.5	3.7	0.8	1.6	-	5.1	5.2	★★
AM-One	たわらノーロード 最適化バランス(安定成長)	0.2	14.6	-1.7	6.8	3.4	3.1	-	6.5	7.0	★★★★
AM-One	たわらノーロード 最適化バランス(成長)	0.0	1.2	-1.9	11.4	7.7	5.3	-	8.6	9.9	★★
AM-One	たわらノーロード 最適化バランス(積極)	0.1	3.0	-2.2	14.9	11.4	7.0	-	10.7	12.8	★★★★
ブラックロック	つみたて・グローバルバランスF	4.0	272.9	-1.5	14.7	10.1	4.9	-	8.3	10.2	★★
ブラックロック	インデックス投資戦略F《iバズル》	-0.7	125.4	-1.9	7.2	1.3	1.5	-	8.6	9.6	-
東京海上AM	円資産インデックスバランスF《つみたて円奏会》	0.0	2.4	-0.6	-0.0	0.3	-0.4	-	2.9	3.7	★★
東京海上AM	セレクション・バランス50	-0.1	362.4	-1.5	12.2	6.2	5.0	6.0	8.4	9.1	★★★★★
東京海上AM	セレクション・バランス70	0.1	270.3	-1.7	17.7	9.2	6.9	8.0	10.9	12.2	★★★★★
HSBC	ワールド・セレクション(成長)《ゆめらっぴ》	-1.3	169.7	-3.1	5.2	3.1	2.1	-	10.1	12.7	★
三井住友トラスト	資産設計オープン(つみたてNISA対応)《スコ6》	0.0	3.6	-1.5	11.6	9.8	6.0	-	9.0	9.9	★★★★
三井住友トラスト	世界経済インデックスファンド	51.7	2,251.2	-1.9	14.0	10.7	7.0	6.6	8.8	10.5	★★★★
三井住友トラスト	SMT 世界経済インデックス・オープン	0.8	45.5	-2.0	14.3	10.8	7.1	-	8.7	10.8	★★★★★
三井住友トラスト	SMT 世界経済インデックス・オープン(株式シフト)	2.6	125.3	-2.1	17.1	13.6	8.5	-	10.6	13.8	★★★★★
三井住友トラスト	SMT 世界経済インデックス・オープン(債券シフト)	1.7	64.7	-1.9	11.5	7.9	5.5	-	7.0	8.1	★★★★
三井住友トラスト	SMT 8資産インデックスバランス・オープン	0.0	2.0	-2.0	11.2	10.2	6.0	-	8.9	10.9	★★★★
三井住友DS	DC年金バランス30(債券重点)《マイパッケージ》	1.0	198.2	-0.7	6.9	4.2	2.9	3.8	4.8	5.1	★★★★★
三井住友DS	DC年金バランス50(標準型)《マイパッケージ》	1.2	508.6	-0.6	13.0	8.0	5.0	5.8	7.0	7.9	★★★★★
三井住友DS	DC年金バランス70(株式重点)《マイパッケージ》	1.2	294.4	-0.5	19.2	11.8	6.9	7.8	9.3	11.0	★★★★★
三井住友DS	DCつみたてNISA・世界分散ファンド	0.4	22.2	-2.1	10.1	9.3	6.0	-	8.9	10.1	★★★★★
セゾン投信	グローバルバランスファンド	22.4	3,984.0	-1.8	13.0	11.1	7.8	7.5	9.3	10.3	★★★★★
ペイペイAM	LOSA長期保有型国際分散インデックスF《LOSA 投資の王道》	1.8	133.6	-1.7	15.9	14.0	8.6	-	10.5	12.0	★★★★★
楽天投信	インデックス・バランスF(株式重視)《楽天バンガードF》	4.4	318.6	-2.2	14.5	11.4	8.0	-	10.5	12.3	★★★★★
楽天投信	インデックス・バランスF(均等)《楽天バンガードF》	0.5	53.8	-2.3	9.1	5.8	5.0	-	8.3	9.2	★★★★★
楽天投信	インデックス・バランスF(債券重視)《楽天バンガードF》	0.3	41.4	-2.4	3.7	0.5	2.0	-	6.4	6.6	★★★★
楽天投信	資産づくりファンド《のんびりコース》	0.3	5.3	-2.7	1.7	-	-	-	-	-	-
楽天投信	資産づくりファンド《じっくりコース》	2.2	33.2	-2.8	5.1	-	-	-	-	-	-
楽天投信	資産づくりファンド《なかなかコース》	7.1	113.5	-2.8	8.1	-	-	-	-	-	-
楽天投信	資産づくりファンド《しっかりコース》	9.6	171.1	-2.9	11.1	-	-	-	-	-	-
楽天投信	資産づくりファンド《がっちりコース》	7.7	143.1	-2.9	14.2	-	-	-	-	-	-

運用 会社	ファンド名(愛称)	月間 資金増減 億円	月末 純資産 億円	リターン(%)					リスク(%)		Morningstar ファンドスターズ
				1か月	1年	3年 (年率)	5年 (年率)	10年 (年率)	3年 (年率)	5年 (年率)	
りそなAM	つみたてバランスファンド	8.2	378.9	-1.2	14.7	11.0	6.7	-	8.9	10.8	★★★★
りそなAM	Smart-i 8資産バランス 安定	2.2	63.4	-1.9	4.0	1.9	2.3	-	5.4	5.1	★★★★
りそなAM	Smart-i 8資産バランス 安定成長	1.5	99.5	-2.2	12.4	9.4	6.2	-	8.8	9.8	★★★★
りそなAM	Smart-i 8資産バランス 成長	2.3	97.7	-2.4	18.1	14.4	8.7	-	11.3	12.9	★★★★★
りそなAM	ターゲットリターンバランスファンド(目標2%)(未来の箱)	0.0	0.1	-1.9	-	-	-	-	-	-	-
りそなAM	ターゲットリターンバランスファンド(目標3%)(未来の箱)	0.0	0.0	-1.9	-	-	-	-	-	-	-
りそなAM	ターゲットリターンバランスファンド(目標4%)(未来の箱)	0.1	0.1	-2.0	-	-	-	-	-	-	-
りそなAM	ターゲットリターンバランスファンド(目標5%)(未来の箱)	0.0	0.1	-2.1	-	-	-	-	-	-	-
りそなAM	ターゲットリターンバランスファンド(目標6%)(未来の箱)	0.1	0.1	-2.1	-	-	-	-	-	-	-
JP投信	4資産均等バランス	7.4	270.2	-0.6	13.2	9.2	6.3	-	7.7	8.4	★★★★
au AM	auスマート・ベアシック(安定)	0.6	15.2	-0.3	4.0	2.1	1.8	-	3.9	3.8	★★★
au AM	auスマート・ベアシック(安定成長)	2.1	42.5	-0.4	8.1	5.4	3.6	-	5.3	6.2	★★★
つみたてNISA:アロケーション・ターゲットイヤー型											
東京海上AM	ターゲット・イヤー・ファンド2035《年金コンパス》	0.7	30.0	-1.0	15.2	10.8	-	-	8.6	-	★★★★★
東京海上AM	ターゲット・イヤー・ファンド2045《年金コンパス》	0.3	16.0	-1.0	16.4	11.4	-	-	9.0	-	★★★
東京海上AM	ターゲット・イヤー・ファンド2055《年金コンパス》	0.4	10.1	-1.0	17.0	12.0	-	-	9.3	-	★★★
東京海上AM	ターゲット・イヤー・ファンド2065《年金コンパス》	0.4	16.5	-1.0	18.3	12.7	-	-	9.7	-	★★★★
野村AM	資産設計F(DC・つみたてNISA)2030《未来時計》	0.2	6.6	-1.2	8.6	6.8	4.2	-	6.7	8.2	★★★★★
野村AM	資産設計F(DC・つみたてNISA)2040《未来時計》	0.2	4.9	-1.4	12.3	9.5	5.6	-	8.4	10.4	★★★★
野村AM	資産設計F(DC・つみたてNISA)2050《未来時計》	0.1	2.8	-1.3	16.0	11.5	6.7	-	9.4	11.8	★★★
野村AM	資産設計F(DC・つみたてNISA)2060《未来時計》	0.1	2.0	-1.2	17.6	12.4	-	-	10.0	-	★★★★
三菱UAM	eMAXIS マイマネージャー 1970s	-0.0	0.6	-1.5	9.1	8.7	5.3	-	7.8	9.8	★★★★
三菱UAM	eMAXIS マイマネージャー 1980s	0.1	0.8	-1.8	13.5	12.1	7.1	-	10.0	12.8	★★★
三菱UAM	eMAXIS マイマネージャー 1990s	0.1	0.9	-1.7	21.1	15.2	8.7	-	11.6	15.3	★★★★
フィデリティ投信	ターゲット・デットF(ベアシック)2040《将来設計》	0.6	28.6	-2.4	10.0	9.9	6.9	-	10.3	13.4	★★★★★
フィデリティ投信	ターゲット・デットF(ベアシック)2045《将来設計》	0.0	2.9	-2.4	12.2	12.6	-	-	11.5	-	★★★
フィデリティ投信	ターゲット・デットF(ベアシック)2050《将来設計》	0.7	28.5	-2.4	14.5	15.0	9.7	-	12.5	16.5	★★★★★
フィデリティ投信	ターゲット・デットF(ベアシック)2060《将来設計》	1.0	22.6	-2.3	18.2	18.7	11.6	-	13.9	18.2	★★★★★
フィデリティ投信	ターゲット・デットF(ベアシック)2055《将来設計》	0.0	3.1	-2.3	16.1	17.2	-	-	13.4	-	★★★★★
フィデリティ投信	ターゲット・デット・ファンド(ベアシック)2065《将来設計》	0.0	1.4	-2.3	18.5	-	-	-	-	-	-
フィデリティ投信	ターゲット・デット・ファンド(ベアシック)2070《将来設計》	0.0	2.2	-2.3	18.4	-	-	-	-	-	-
三井住友DS	DCターゲットイヤーファンド2040(4資産)	0.2	22.6	-0.8	11.4	8.1	5.2	6.2	7.3	8.3	★★★★
三井住友DS	DCターゲットイヤーファンド2045(4資産)	0.3	36.5	-0.9	13.6	9.2	5.9	6.7	7.9	8.9	★★★★
つみたてNISA:国内株式											
野村AM	Funds-i TOPIX	2.8	54.6	0.5	29.2	14.9	7.2	8.9	12.5	15.2	★★★
野村AM	Funds-i 日経225	26.0	695.7	-1.7	24.9	12.8	7.4	9.8	15.9	17.4	★★★
野村AM	Funds-i JPX日経400	1.3	103.8	0.1	29.7	15.0	7.5	-	13.1	15.5	★★★★
野村AM	つみたて日本株投信	2.1	156.7	-1.7	25.2	13.1	7.6	-	15.9	17.4	★★★
野村AM	はじめてのNISA・日本株式インデックス(日経225)(Fds-iBasic)	0.2	0.4	-1.7	-	-	-	-	-	-	-
野村AM	はじめてのNISA・日本株式インデックス(TOPIX)(Fds-iBasic)	0.1	0.2	0.5	-	-	-	-	-	-	-
日興AM	年金積立Jグループ(DC Jグループ)	6.9	716.9	-1.0	23.6	12.4	7.8	11.1	14.8	17.4	★★★★
三菱UAM	eMAXIS TOPIXインデックス	8.8	208.2	0.5	29.2	14.9	7.2	8.9	12.5	15.2	★★★
三菱UAM	eMAXIS Slim 国内株式(TOPIX)	45.1	920.5	0.5	29.6	15.2	7.5	-	12.5	15.2	★★★★
三菱UAM	つみたて日本株式(TOPIX)	12.3	231.9	0.5	29.5	15.2	7.4	-	12.5	15.2	★★★★
三菱UAM	eMAXIS 日経225インデックス	26.8	504.8	-1.7	24.9	12.8	7.4	9.8	15.9	17.4	★★★
三菱UAM	eMAXIS Slim 国内株式(日経平均)	30.2	407.8	-1.7	25.2	13.2	7.7	-	15.9	17.4	★★★
三菱UAM	つみたて日本株式(日経平均)	14.1	715.8	-1.7	25.2	13.1	7.7	-	15.9	17.4	★★★
三菱UAM	eMAXIS JPX日経400インデックス	3.3	75.9	0.1	29.7	14.9	7.5	-	13.1	15.5	★★★★
大和AM	iFree TOPIXインデックス	2.4	117.8	0.5	29.5	15.3	7.5	-	12.5	15.2	★★★★
大和AM	iFree 日経225インデックス	19.9	530.5	-1.7	25.2	13.2	7.7	-	15.9	17.4	★★★
大和AM	iFree JPX日経400インデックス	4.1	48.0	0.2	30.1	15.3	7.8	-	13.1	15.5	★★★★
農中全共AM	〈パートナーズ〉つみたてNISA日本株式 日経225	1.1	56.4	-1.7	24.9	13.0	7.5	-	16.0	17.4	★★★
農中全共AM	NZAM・ベータ 日経225	0.4	6.3	-1.7	25.2	13.2	-	-	16.0	-	★★★
ニッセイAM	日本株ファンド	8.5	1,386.2	0.5	32.7	16.9	6.7	8.3	12.9	15.5	★★★
ニッセイAM	TOPIXオープン	-0.2	147.5	0.5	29.0	14.8	7.1	8.8	12.5	15.2	★★★
ニッセイAM	〈購入・換金手数料なし〉TOPIXインデックスF	6.7	670.1	0.5	29.5	15.2	7.4	-	12.5	15.2	★★★★
ニッセイAM	〈購入・換金手数料なし〉ニッセイ日経平均インデックスF	22.4	592.8	-1.7	25.2	13.2	7.7	-	15.9	17.4	★★★
ニッセイAM	〈購入・換金手数料なし〉ニッセイJPX日経400インデックスF	1.2	79.3	0.2	30.0	15.2	7.7	-	13.1	15.4	★★★★
ニッセイAM	日経225インデックスファンド	17.8	2,416.8	-1.7	25.0	13.0	7.6	10.0	15.9	17.4	★★★
AM-One	たわらノーロード TOPIX	2.7	80.7	0.5	29.5	15.2	7.4	-	12.5	15.2	★★★★
AM-One	たわらノーロード 日経225	35.5	1,065.0	-1.7	25.2	13.1	7.6	-	15.9	17.4	★★★
東京海上AM	セレクション・日本株TOPIX	3.3	370.3	0.5	29.6	15.4	7.4	8.8	12.4	15.1	★★★
東京海上AM	日経225インデックスファンド	1.4	99.0	-1.7	25.0	13.0	7.5	-	15.9	17.4	★★★
しんきんAM	ノーロード日経225	0.1	12.3	-1.7	24.9	12.7	7.3	-	15.9	17.4	★★★
三井住友トラスト	SMT TOPIXインデックス・オープン	-0.2	264.6	0.5	29.3	14.9	7.2	8.9	12.5	15.2	★★★
三井住友トラスト	i-SMT TOPIXインデックス(ノーロード)	4.0	25.7	0.5	29.6	15.2	7.4	-	12.5	15.2	★★★★
三井住友トラスト	SMT 日経225インデックス・オープン	6.1	357.2	-1.7	24.9	12.8	7.4	9.8	15.9	17.4	★★★
三井住友トラスト	i-SMT 日経225インデックス(ノーロード)	15.8	99.8	-1.7	25.2	13.1	7.6	-	15.9	17.4	★★★
三井住友トラスト	SMT JPX日経インデックス400・オープン	1.6	119.7	0.1	29.8	15.0	7.6	-	13.1	15.5	★★★★
朝日ライフAM	日経平均ファンド《いよいよGo》	0.0	22.1	-1.7	24.6	12.6	7.2	9.6	15.9	17.3	★★★
三井住友DS	DCつみたてNISA・日本株インデックスファンド	15.5	1,041.6	0.5	29.6	15.2	7.5	9.1	12.5	15.2	★★★★
三井住友DS	SMBC・DCインデックスファンド(日経225)	2.7	51.0	-1.6	25.4	13.2	-	-	15.9	-	★★★
三井住友DS	DC国内株式ファンド	8.7	450.3	3.3	38.4	23.7	11.5	11.0	12.8	15.2	★★★★★
SBI AM	SBI・iシェアーズ・日経225インデックス・F《サクッと日経225》	1.2	3.3	-1.7	-	-	-	-	-	-	-
SBI AM	SBI・iシェアーズ・TOPIXインデックス・F《サクッとTOPIX》	1.1	2.1	0.6	-	-	-	-	-	-	-
ペイペイAM	日経225インデックス	0.6	11.7	-1.7	25.0	-	-	-	-	-	-
コモンズ投信	コモンズ30ファンド	7.4	500.6	-3.2	26.4	14.1	7.9	9.9	14.9	17.1	★★★★
中銀AM	つみたて日経225インデックスファンド	0.1	9.1	-1.7	24.7	-	-	-	-	-	-
りそなAM	Smart-i TOPIXインデックス	4.3	66.2	0.5	29.5	15.2	7.4	-	12.5	15.2	★★★★
りそなAM	Smart-i 日経225インデックス	2.8	77.6	-1.6	24.9	12.9	7.5	-	16.0	17.4	★★★

運用 会社	ファンド名(愛称)	月間 資金増減 億円	月末 純資産 億円	リターン(%)					リスク(%)		Morningstar ファンドスターズ
				1か月	1年	3年 (年率)	5年 (年率)	10年 (年率)	3年 (年率)	5年 (年率)	
レオス	ひふみ投信	0.6	1,578.0	-0.1	19.9	4.4	3.9	11.6	12.4	16.2	★★★
レオス	ひふみプラス	-27.2	5,263.7	-0.1	20.1	4.6	4.1	11.8	12.4	16.2	★★★★
鎌倉投信	結い 2101	0.5	490.0	-1.4	4.9	1.0	0.8	4.3	7.1	9.6	★★
つみたてNISA:外国株式・世界型											
野村AM	はじめてのNISA・全世界株式インデックス(オール・カンントリー)(Fds-iBasic)	2.8	8.2	-2.2	-	-	-	-	-	-	-
日興AM	Tracers MSCIオール・カンントリー・インデックス(全世界株式)	1.8	17.1	-2.2	-	-	-	-	-	-	-
三菱UAM	eMAXIS Slim 全世界株式(3地域均等)	2.2	87.8	-1.3	22.7	15.9	9.1	-	11.7	15.7	★★★★
三菱UAM	eMAXIS Slim 全世界株式(オール・カンントリー)	763.9	14,677.1	-2.2	23.7	20.2	-	-	14.3	-	★★★★
三菱UAM	つみたて全世界株式	1.8	20.9	-2.2	23.5	20.0	-	-	14.2	-	★★★★
ニッセイAM	インデックスパッケージ(内外・株式)(ファンドバック3)	0.0	0.8	-1.4	22.5	15.5	8.8	-	11.9	15.8	★★★
ニッセイAM	〈購入・換金手数料なし〉ニッセイ世界株式F(GDP型)バスケット	0.3	17.0	-2.2	20.4	16.6	-	-	12.6	-	★★★
ビクテ	iTrust世界株式(世界代表 勝ち組企業厳選)	1.0	73.6	-2.9	21.3	17.0	10.5	-	15.4	17.9	★★★
AM-One	グローバル・ハイクオリティ成長株式F(ヘッジ無)(未来の世界)	-65.7	5,771.5	-4.2	36.0	5.2	11.3	-	20.0	21.0	★★★
AM-One	たわらノーロード 全世界株式	8.0	92.8	-2.2	23.7	20.1	-	-	14.3	-	★★★★
ステート・S	全世界株式インデックス・ファンド	3.5	152.8	-2.2	23.3	19.8	12.2	-	14.3	17.5	★★★★
SBI AM	先進国株式インデックス・ファンド(雷だるま)	3.9	186.9	-2.1	24.4	20.7	12.2	-	15.1	17.8	★★★★
SBI AM	全世界株式インデックス・ファンド(雷だるま)	43.0	1,377.1	-2.0	23.3	20.0	11.9	-	14.4	17.4	★★★★
SBI AM	EXE-i グローバル中小型株式ファンド	0.9	147.2	-2.7	18.0	19.2	8.6	9.9	17.2	21.6	★★★
SBI AM	SBI・V・全世界株式インデックス・ファンド(SBI・V・全世界株式)	9.9	291.4	-2.0	23.2	-	-	-	-	-	-
キャピタル	世界株式ファンド(DC)	14.4	528.6	-3.0	23.4	16.5	13.0	-	15.9	18.8	★★★★
セゾン投信	資産形成の達人ファンド	20.3	2,688.7	-3.7	20.5	15.1	9.8	11.7	14.7	17.9	★★★★
ペイペイAM	投資信託インデックス 世界株式	0.1	0.5	-2.3	-	-	-	-	-	-	-
ペイペイAM	投資信託インデックス 先進国株式	0.1	0.5	-2.4	-	-	-	-	-	-	-
楽天投信	全世界株式インデックス・ファンド	85.3	3,468.7	-2.1	23.2	19.9	11.9	-	14.3	17.4	★★★★
楽天投信	楽天・全世界株式(除く米国)インデックスF(楽天・VXUS)	0.9	13.1	-1.6	-	-	-	-	-	-	-
スカイオーシャン	グローバル株式ファンド(The GDP)	2.5	107.5	-2.0	18.4	15.9	-	-	13.0	-	★★★
りそなAM	Smart-i Select 全世界株式インデックス	0.6	9.3	-2.2	23.6	-	-	-	-	-	-
SUSTEN	グローバル株式インデックス・ポートフォリオ(M)	0.0	0.7	-1.3	-	-	-	-	-	-	-
つみたてNISA:外国株式・世界型(除く日本)											
野村AM	Funds-i 外国株式	6.4	485.3	-2.5	24.0	21.5	13.4	12.9	15.5	18.3	★★★★
野村AM	つみたて外国株投信	19.7	1,034.8	-2.4	23.2	20.5	12.8	-	14.5	17.8	★★★
野村AM	スリーゼロ先進国株式投信	4.9	122.9	-2.4	24.7	22.3	-	-	15.5	-	★★★★
三菱UAM	つみたて先進国株式	47.6	1,558.1	-2.4	24.5	22.0	13.8	-	15.5	18.3	★★★★
三菱UAM	eMAXIS 先進国株式インデックス	6.9	777.1	-2.5	24.0	21.5	13.3	12.8	15.5	18.2	★★★★
三菱UAM	eMAXIS Slim 先進国株式インデックス	82.1	5,323.1	-2.4	24.7	22.2	13.9	-	15.5	18.3	★★★★
三菱UAM	eMAXIS 全世界株式インデックス	7.5	321.1	-2.4	22.7	19.9	12.2	11.9	14.5	17.8	★★★
三菱UAM	eMAXIS Slim 全世界株式(除く日本)	93.6	3,105.4	-2.4	23.4	20.6	12.8	-	14.5	17.8	★★★
大和AM	iFree 外国株式インデックス(ヘッジ無)	7.9	372.3	-2.4	24.5	22.0	13.8	-	15.5	18.3	★★★★
明治安田AM	DC外国株式リサーチOp.(DCジェットストリーム)	0.5	249.2	-3.9	21.2	18.3	12.2	12.3	15.9	18.1	★★★
農中全共AM	NZAM・ベータ 先進国株式	0.0	36.4	-2.4	-	-	-	-	-	-	-
ニッセイAM	〈購入・換金手数料なし〉外国株式インデックスF	55.3	5,578.6	-2.4	24.7	22.1	13.9	-	15.5	18.3	★★★★
AM-One	たわらノーロード 先進国株式	100.0	3,769.7	-2.4	24.7	22.1	13.9	-	15.5	18.3	★★★★
東京海上AM	セレクション・外国株式インデックス	7.8	527.5	-2.4	24.6	22.2	13.9	13.2	15.5	18.2	★★★★
三井住友トラスト	SMT グローバル株式インデックス・オープン	19.5	1,775.5	-2.4	24.2	21.6	13.4	13.0	15.5	18.2	★★★★
三井住友トラスト	i-SMT グローバル株式インデックス(ノーロード)	4.6	57.0	-2.4	24.7	22.1	13.8	-	15.5	18.3	★★★★
三井住友DS	DCつみたてNISA・全海外株式インデックスファンド	24.7	1,721.4	-2.4	23.1	20.3	12.6	12.1	14.5	17.7	★★★
三井住友DS	SMBC・DCインデックスファンド(S&P500)	17.3	285.0	-2.5	23.5	23.4	-	-	15.8	-	★★★★
三井住友DS	SMBC・DCインデックスファンド(MSCIコクサイ)	4.5	66.9	-2.4	24.5	21.8	-	-	15.5	-	★★★
三井住友DS	外国株式指数ファンド	1.3	73.0	-2.4	24.2	21.7	13.5	13.1	15.6	18.3	★★★★
りそなAM	Smart-i 先進国株式インデックス	13.6	435.0	-2.4	24.4	22.0	13.7	-	15.5	18.3	★★★★
りそなAM	Smart-i Select 全世界株式インデックス(除く日本)	0.6	4.8	-2.4	23.2	-	-	-	-	-	-
つみたてNISA:外国株式・世界型(除く日本、円ヘッジ)											
野村AM	Funds-i 外国株式・為替ヘッジ型	-0.1	77.7	-4.5	13.2	6.5	5.7	7.7	15.3	17.3	★★★★
三菱UAM	つみたて先進国株式(ヘッジ有)	0.3	16.3	-4.5	13.4	6.8	5.9	-	15.3	17.2	★★★
大和AM	iFree 外国株式インデックス(ヘッジ有)	2.0	83.4	-4.5	13.6	6.9	6.1	-	15.4	17.3	★★★★
AM-One	たわらノーロード 先進国株式(ヘッジ有)	2.1	204.7	-4.5	13.7	7.0	6.2	-	15.3	17.3	★★★★
つみたてNISA:外国株式・北米型/欧州株式											
野村AM	はじめてのNISA・米国株式インデックス(S&P500)(Fds-iBasic)	0.6	6.6	-2.6	-	-	-	-	-	-	-
野村AM	Funds-i 米株配当貴族	19.6	546.5	-3.6	15.5	22.7	13.9	-	16.3	17.8	★★★★
三菱UAM	eMAXIS Slim 米国株式(S&P500)	799.4	26,084.8	-2.5	23.7	23.7	15.8	-	15.8	18.2	★★★★
三菱UAM	つみたて米国株式(S&P500)	12.8	169.5	-2.5	23.5	23.6	-	-	15.8	-	★★★★
三菱UAM	eMAXIS NYダウインデックス	9.1	495.8	-1.2	20.4	21.5	12.2	14.3	15.9	18.3	★★★★
大和AM	iFree S&P500インデックス	41.6	1,207.8	-2.5	23.5	23.5	15.7	-	15.8	18.2	★★★★
大和AM	iFree NYダウ・インデックス	7.9	561.8	-1.2	21.0	22.0	12.7	-	16.0	18.3	★★★★
大和AM	iFreeNEXT NASDAQ100インデックス	10.0	734.7	-2.7	36.4	22.7	20.6	-	20.6	21.8	★★★★
農中全共AM	〈パートナーズ〉つみたてNISA米国株式 S&P500	5.8	157.8	-2.5	23.1	23.1	15.2	-	15.8	18.1	★★★★
農中全共AM	NZAM・ベータ S&P500	0.4	16.7	-2.5	23.4	23.3	-	-	15.8	-	★★★★
農中全共AM	〈パートナーズ〉長期厳選投資 おおぶね	12.9	386.8	-2.7	16.5	15.2	12.8	-	15.2	16.2	★★★
フィデリティ投信	米国優良株・ファンド	13.1	936.8	-2.7	26.4	22.6	15.2	14.6	16.1	18.7	★★★★
AM-One	たわらノーロード NYダウ	3.1	136.3	-1.2	21.0	22.0	12.7	-	15.9	18.3	★★★★
AM-One	たわらノーロード S&P500	7.0	20.2	-2.5	-	-	-	-	-	-	-
ブラックロック	iシェアーズ 米国株式インデックスF	11.3	247.5	-2.5	23.6	23.2	15.4	15.7	15.7	18.1	★★★★
ステート・S	米国株式インデックス・ファンド	16.2	696.0	-2.5	23.0	23.2	15.4	-	15.8	18.2	★★★★
三井住友トラスト	My SMT S&P500インデックス(ノーロード)	9.6	99.9	-2.5	23.3	-	-	-	-	-	-
三井住友DS	三井住友・NYダウ・ジョーンズ・インデックスF(ヘッジ無)(NYドリーム)	1.9	223.8	-1.3	20.3	21.3	12.1	-	16.0	18.3	★★★
SBI AM	SBI・V・S&P500インデックス・ファンド	260.2	10,991.2	-2.5	23.5	23.6	-	-	15.8	-	★★★★
SBI AM	SBI・V・全米株式インデックスF(SBI・V・全米株式)	43.3	1,837.3	-2.4	22.5	-	-	-	-	-	-
ペイペイAM	投資信託インデックス アメリカ株式	0.5	4.9	-2.4	-	-	-	-	-	-	-
楽天投信	全米株式インデックス・ファンド	213.2	10,923.2	-2.5	22.5	22.6	14.8	-	16.3	18.9	★★★★
楽天投信	米国高配当株式インデックスF(楽天・バンガード(米国高配当株式))	1.2	137.6	-0.9	14.6	25.3	12.4	-	15.3	17.4	★★★★

運用 会社	ファンド名(愛称)	月間 資金増減 億円	月末 純資産 億円	リターン(%)						リスク(%)		Morningstar ファンドスターズ
				1か月	1年	3年 (年率)	5年 (年率)	10年 (年率)	3年 (年率)	5年 (年率)		
りそなAM	Smart-i S&P500インデックス	2.5	89.0	-2.5	23.2	23.1	-	-	-	15.8	-	★★★★
野村AM	Funds-i 米国株式配当貴族・為替ヘッジ	-0.1	62.3	-6.3	6.1	6.4	5.2	-	-	16.0	17.2	★★★★
フィデリティ投信	欧州株・ファンド	2.6	309.2	-5.3	28.3	10.3	9.3	10.6	-	17.2	18.8	★★★★
つみたてNISA:新興国株式												
野村AM	Funds-i 新興国株式	0.5	64.9	-2.1	13.8	9.8	5.3	5.6	-	13.6	18.9	★★★★
野村AM	はじめてのNISA・新興国株式インデックス(Fds-iBasic)	0.1	0.1	-2.0	-	-	-	-	-	-	-	-
三菱UAM	eMAXIS 新興国株式インデックス	-0.3	363.2	-2.1	13.6	9.5	5.1	5.5	-	13.6	18.9	★★★★
三菱UAM	eMAXIS Slim 新興国株式インデックス	15.9	1,211.9	-2.1	14.2	10.0	5.6	-	-	13.6	18.9	★★★★
三菱UAM	つみたて新興国株式	4.8	261.4	-2.1	13.9	9.8	5.4	-	-	13.6	18.9	★★★★
大和AM	iFree 新興国株式インデックス	2.1	124.8	-0.9	18.3	18.4	6.3	-	-	13.5	19.1	★★★★
ニッセイAM	〈購入・換金手数料なし〉ニッセイ新興国株式インデックスF	0.2	36.2	-2.1	14.3	9.9	5.4	-	-	13.5	18.8	★★★
AM-One	たわらノーロード 新興国株式	2.3	185.2	-2.2	13.6	9.2	4.6	-	-	13.6	19.2	★★★★
三井住友トラスト	SMT 新興国株式インデックス・オープン	0.5	296.1	-2.1	13.6	9.6	5.3	5.6	-	13.5	18.8	★★★★
三井住友トラスト	i-SMT 新興国株式インデックス(ノーロード)	0.8	8.1	-2.1	14.2	10.1	5.7	-	-	13.5	18.8	★★★★
三井住友DS	DC新興国株式インデックスファンド	0.7	58.7	-2.2	13.7	9.5	5.1	5.1	-	13.6	18.7	★★★
SBI AM	新興国株式インデックス・ファンド(雷だるま)	2.5	228.7	-1.7	12.9	11.0	6.6	-	-	12.7	17.6	★★★★
りそなAM	Smart-i 新興国株式インデックス	0.9	46.3	-2.1	13.6	9.6	5.0	-	-	13.6	19.0	★★★
ビクテ	iTrustインド株式	11.0	100.7	1.1	14.7	25.0	13.7	-	-	14.3	22.0	★★★
つみたてNISA:上場投資信託												
大和AM	iFreeETF TOPIX(年1回)	418.4	89,467.4	0.5	29.7	15.3	7.5	9.2	-	12.5	15.2	★★★★
大和AM	iFreeETF 日経225(年1回)	377.5	40,293.2	-1.7	25.2	13.2	7.7	10.1	-	15.9	17.4	★★★★
大和AM	iFreeETF JPX日経400	0.0	3,843.1	0.1	30.0	15.2	7.8	-	-	13.1	15.5	★★★★
日興AM	上場インデックスF《上場MSCIコクサイ株》	0.0	214.7	-2.4	24.4	22.0	13.7	13.2	-	15.5	18.2	★★★★
日興AM	上場インデックスF《上場S&P500米国株》	7.3	374.2	-2.5	23.5	23.5	15.6	16.1	-	15.8	18.2	★★★★
日興AM	上場インデックスF《上場MSCI世界株》	1.2	94.0	-2.4	23.2	20.4	12.7	12.0	-	14.5	17.8	★★★
日興AM	上場インデックスF《上場MSCIEマージング株》	0.0	66.4	-2.1	13.9	9.8	5.3	4.6	-	13.6	18.8	★★★
【追加型株式投資信託(オープンエンド)】												
アロケーション・安定型/やや安定型/標準型/やや積極型/積極型												
三井住友トラスト	グローバルETF・インカム・バランスファンド(年1)	-0.6	48.4	-2.5	-0.1	-2.7	-	-	-	6.8	-	★★
三井住友トラスト	グローバルETF・インカム・バランスファンド(年2)	-0.3	12.7	-2.5	-0.1	-2.7	-	-	-	6.8	-	★★
野村AM	のむらっぴ・ファンド(保守型)	-0.0	587.9	-1.4	4.3	3.3	2.3	3.1	-	5.5	5.2	★★
野村AM	のむらっぴ・ファンド(やや保守型)	1.1	89.3	-1.6	7.0	5.9	3.9	-	-	7.1	7.2	★★★★
野村AM	のむらっぴ・ファンド(普通型)	70.0	2,957.8	-1.8	10.0	9.0	5.6	6.2	-	9.1	9.7	★★★★
野村AM	のむらっぴ・ファンド(やや積極型)	7.3	184.5	-2.1	13.9	11.9	7.1	-	-	10.9	11.8	★★★★
野村AM	バランスセレクト30	-0.1	14.1	-0.8	6.7	3.9	2.7	3.6	-	5.1	5.2	★★★★
野村AM	バランスセレクト50	-0.2	22.3	-0.8	12.0	7.7	4.7	5.6	-	7.2	8.0	★★★★
野村AM	バランスセレクト70	0.1	23.3	-0.7	18.2	11.5	6.6	7.5	-	9.5	11.0	★★★★
野村AM	マイストーリー・株25	-0.1	11.1	-2.1	2.5	-2.4	-0.1	1.7	-	6.1	6.2	★★
野村AM	マイストーリー・株50	-0.0	23.9	-1.6	9.2	2.1	2.3	4.0	-	8.1	9.1	★★
野村AM	マイストーリー・株75	0.0	19.3	-1.4	14.9	5.9	4.2	6.0	-	10.5	12.6	★★★
野村AM	オールインワン・ファンド	-0.3	83.9	-1.3	8.7	8.4	4.8	4.1	-	7.7	9.8	★★
野村AM	ハッピーライフ・25	0.0	7.8	-2.1	2.4	-2.5	-0.3	1.6	-	6.1	6.2	★★
野村AM	ハッピーライフ・株50	-0.0	15.3	-1.6	9.1	2.0	2.2	3.9	-	8.0	9.1	★★
野村AM	マイ・ロード	-3.1	828.5	-1.1	2.7	1.5	1.3	2.0	-	4.1	3.7	★★★★
野村AM	ターゲットインカムF(資産成長)《マイ・ロングライフ》	-0.5	35.2	-2.6	-0.6	-3.8	-	-	-	6.5	-	★
野村AM	グローバルESGバランスF(ヘッジ)年2《ブルー・アース》	-1.0	71.6	-4.3	-0.6	-	-	-	-	-	-	-
野村AM	グローバルESGバランスF(ヘッジ)年2《ブルー・アース》	-24.3	703.5	-2.1	7.9	-	-	-	-	-	-	-
野村AM	サステナブルセレクト(世界バランス型 A)	-1.5	49.1	-3.7	4.3	-	-	-	-	-	-	-
野村AM	サステナブルセレクト(世界バランス型 B)	0.2	121.9	-2.4	15.5	-	-	-	-	-	-	-
野村AM	マイライフ・エール(資産成長型)	1.4	61.9	-1.1	2.9	-	-	-	-	-	-	-
野村AM	My Funds-i インデックス・ブレンド(タイプ1)	0.0	1.8	-0.9	3.5	2.3	2.2	-	-	4.5	4.6	★★★★
野村AM	My Funds-i インデックス・ブレンド(タイプ2)	0.0	1.2	-1.2	6.4	4.8	3.7	-	-	6.1	6.7	★★★★
野村AM	My Funds-i インデックス・ブレンド(タイプ3)	0.2	7.3	-1.4	9.1	7.6	5.2	-	-	7.7	8.8	★★★★
野村AM	My Funds-i インデックス・ブレンド(タイプ4)	0.1	2.2	-1.6	11.9	9.7	6.3	-	-	9.1	10.4	★★★★
野村AM	My Funds-i インデックス・ブレンド(タイプ5)	0.2	6.0	-1.9	16.9	13.8	8.5	-	-	11.3	13.0	★★★★
日興AM	年金積立グローバル・ラップ・バランス(安定)	-0.2	17.5	-0.8	5.9	4.1	2.8	4.0	-	5.1	5.8	★★★★★
日興AM	年金積立グローバル・ラップ・バランス(安定成長)	-0.1	33.9	-1.0	8.8	6.2	3.9	5.0	-	6.4	7.3	★★★★
日興AM	年金積立グローバル・ラップ・バランス(成長)	0.1	40.5	-1.0	11.8	8.3	5.1	6.1	-	7.7	8.9	★★★★
日興AM	年金積立グローバル・ラップ・バランス(積極成長)	-0.0	60.0	-1.2	17.5	12.2	7.2	7.9	-	10.0	11.9	★★★★
日興AM	年金積立グローバル・ラップ・バランス(積極)	0.2	53.9	-1.3	22.3	15.4	8.8	9.3	-	12.0	14.3	★★★★★
日興AM	年金積立アセット・ナビゲーションF(株式20)(DC Aナビ)	-0.0	32.4	-0.8	2.9	1.0	0.9	2.0	-	3.5	3.5	★★★★
日興AM	年金積立アセット・ナビゲーションF(株式40)(DC Aナビ)	0.2	46.9	-0.7	8.4	4.2	2.7	3.9	-	5.6	6.2	★★★★
日興AM	年金積立アセット・ナビゲーションF(株式60)(DC Aナビ)	0.0	50.1	-0.7	14.2	7.6	4.4	5.7	-	7.9	9.1	★★★★
日興AM	年金積立アセット・ナビゲーションF(株式80)(DC Aナビ)	-0.0	37.9	-0.7	20.2	11.0	6.1	7.4	-	10.1	12.1	★★★★
日興AM	GW7つの卵	-0.0	512.6	-1.2	17.0	11.7	6.7	7.4	-	10.0	11.8	★★★★
日興AM	財産3分法F(不動産・債券・株式)資産成長型《財産3分法》	1.7	162.3	-1.5	8.0	5.1	3.9	4.9	-	7.9	9.2	★★
日興AM	時間分散型バランスF(安定)16-08《ステップ・ラップ》	-0.0	3.3	-2.1	5.7	3.5	2.9	-	-	7.1	7.7	★★★★
日興AM	時間分散型バランスF(安定)16-11《ステップ・ラップ》	-0.0	1.0	-2.0	5.7	3.5	2.9	-	-	7.1	7.6	★★★★
日興AM	時間分散型バランスF(安定)17-02《ステップ・ラップ》	0.0	1.0	-2.1	5.6	3.5	2.9	-	-	7.1	7.7	★★★★
日興AM	グローバル・メガビース	-0.6	98.6	-3.2	13.1	3.2	4.2	-	-	13.0	15.8	★
三菱UAM	積立ファンド《ふくふく》	-0.1	24.8	-1.2	10.5	5.2	3.2	4.7	-	7.5	8.9	★★★★
三菱UAM	グローバルバランス《積極型》(未来地図)	-0.1	9.6	-1.8	11.7	6.7	4.0	5.4	-	8.7	9.8	★★★★
三菱UAM	グローバルバランス《安定型》(未来地図)	-0.0	7.4	-1.5	6.4	3.4	2.0	3.4	-	6.2	6.6	★★
三菱UAM	ライフ・バランスファンド(安定)	0.1	2.5	-1.1	6.2	3.3	2.4	3.4	-	5.4	5.7	★★★★
三菱UAM	ライフ・バランスファンド(安定成長)	0.0	1.9	-1.1	10.9	6.2	4.4	5.2	-	7.3	8.2	★★★★
三菱UAM	ライフ・バランスファンド(成長)	0.0	1.1	-1.3	13.9	8.1	5.7	6.5	-	8.7	9.9	★★★★★
三菱UAM	ライフ・バランスファンド(積極)	-0.0	2.2	-1.3	16.6	9.8	6.8	7.5	-	9.9	11.5	★★★★
三菱UAM	国内バランス20《夢列島》	-0.2	19.4	-1.0	1.8	0.1	0.1	1.5	-	3.8	3.9	★★
三菱UAM	ライフセレクトファンド 安定	1.3	139.6	-0.7	4.5	2.4	1.5	2.6	-	4.1	4.3	★★★★
三菱UAM	ライフセレクトファンド 安定成長	3.1	314.7	-0.7	11.8	7.2	4.2	5.1	-	6.9	7.9	★★★★

運用 会社	ファンド名(愛称)	月間 資金増減 億円	月末 純資産 億円	リターン(%)					リスク(%)		Morningstar ファンドスターズ
				1か月	1年	3年 (年率)	5年 (年率)	10年 (年率)	3年 (年率)	5年 (年率)	
三菱UAM	ライフセレクトファンド 成長	1.6	198.1	-0.6	19.4	12.0	6.7	7.6	9.8	11.7	★★★★
三菱UAM	MV20(エムヴィ)	-0.0	21.3	-1.1	1.6	-1.4	-0.2	1.4	4.0	4.0	★★
三菱UAM	MV40(エムヴィ)	0.1	41.4	-0.5	7.4	2.7	2.0	3.5	5.8	6.6	★★
三菱UAM	MV80(エムヴィ)	0.2	68.7	0.5	19.5	11.6	6.5	7.7	10.3	12.7	★★★★
三菱UAM	日本バランスオープン 株式20型	-0.2	19.7	-0.5	5.3	2.5	1.4	1.9	3.6	4.2	★★★★
三菱UAM	日本バランスオープン 株式40型	0.3	28.0	-0.6	11.9	6.4	3.7	4.2	6.3	7.6	★★★★★
三菱UAM	ライフプラン 25(ゆとりずむ)	-0.0	11.9	-1.1	6.3	3.5	2.9	3.7	5.2	5.6	★★★★★
三菱UAM	ライフプラン 50(ゆとりずむ)	0.0	28.1	-1.3	14.0	8.4	6.2	6.6	8.4	9.7	★★★★★
三菱UAM	ライフプラン 75(ゆとりずむ)	0.0	24.8	-1.4	21.7	13.1	9.1	9.2	11.6	13.8	★★★★★
三菱UAM	6資産バランスファンド(成長)	0.3	24.9	-1.6	15.8	12.5	7.2	7.9	10.8	12.4	★★★★
三菱UAM	資産設計ファンド(株式重視)(地球ゴマ)	-0.0	7.2	-2.3	13.2	10.2	6.1	6.7	9.8	12.5	★★★★
三菱UAM	グローバル・バランスF(安定)	0.0	5.1	-2.0	-2.0	-4.1	-2.7	-	3.9	3.6	★
三菱UAM	グローバル・バランスF(安定成長)	-0.0	6.0	-2.6	0.8	-3.0	-2.4	-	5.7	5.8	★
三菱UAM	グローバル・バランスF(成長)	-0.1	6.4	-3.1	6.9	0.9	-0.8	-	8.5	9.7	★
三菱UAM	東京関連オープン(米ドル投資)(東京ウェイ)	-0.0	19.7	1.7	27.6	27.1	15.3	-	15.3	18.9	★★★★★
三菱UAM	東京関連オープン(円投資)(東京ウェイ)	-0.8	10.4	-1.0	18.8	11.8	7.4	-	9.8	15.5	★★★★
三菱UAM	バランス・イノベーション(債券重視)(ファーストラップ(ささえ))	-3.1	96.2	-1.4	-0.4	-0.7	-0.7	-	3.1	2.7	★★
三菱UAM	スマート・クオリティOp.(安定/1年)(スマラップN)	0.1	57.4	-0.5	4.0	2.7	1.0	-	4.9	5.4	★★★★
三菱UAM	スマート・クオリティOp.(安定成長/1年)(スマラップN)	0.1	46.7	-0.5	7.8	5.9	2.9	-	6.8	8.1	★★★★
三菱UAM	スマート・クオリティOp.(成長/1年)(スマラップN)	0.3	28.3	-0.5	12.6	10.0	5.0	-	9.4	11.8	★★★★
三菱UAM	アドバンスト・バランス(安定)(ファーストラップ(ちようわ))	-0.1	16.0	-1.0	2.3	-0.0	0.3	-	3.7	3.9	★★
三菱UAM	アドバンスト・バランス(安定成長)(ファーストラップ(ちようわ))	-0.3	41.9	-1.1	8.3	4.8	2.9	-	6.1	7.0	★★
三菱UAM	オーストラリア好利回り3資産バランス(年2)(美りの大地)	-0.7	85.2	-0.5	9.3	12.7	6.2	-	15.7	18.3	★★
三菱UAM	オーストラリア好利回り3資産バランス(ヘッジ/年2)(美りの大地)	0.1	1.1	-2.2	3.6	3.0	-	-	9.1	-	★★
三菱UAM	MUFG ウェルス・インサイト・ファンド(保守型)	0.9	81.5	-1.3	5.0	-	-	-	-	-	-
三菱UAM	MUFG ウェルス・インサイト・ファンド(標準型)	50.6	689.0	-1.5	10.7	-	-	-	-	-	-
三菱UAM	MUFG ウェルス・インサイト・ファンド(積極型)	10.7	193.5	-1.9	17.5	-	-	-	-	-	-
大和AM	ライフスタイル:25	0.0	9.2	-0.7	4.7	2.3	1.6	2.6	4.2	4.2	★★★★
大和AM	ライフスタイル:50	-0.1	20.2	-0.5	12.2	6.9	4.1	5.0	7.0	7.8	★★★★★
大和AM	ライフスタイル:75	0.0	11.4	-0.3	19.5	11.2	6.0	7.1	9.6	11.4	★★★★
大和AM	6資産バランスファンド(成長)(ダブルウイング)	0.9	39.2	-2.8	12.5	10.9	7.2	8.1	12.0	13.7	★★★★★
大和AM	ライフハーモニー(ダイワ世界資産分散F/成長)	0.2	39.6	-1.2	15.1	12.6	7.0	8.0	11.5	14.9	★★★★★
大和AM	ライフハーモニー(ダイワ世界資産分散F/安定)	-0.4	12.7	-1.0	5.5	5.8	3.3	4.0	6.6	8.0	★★★★
大和AM	外国3資産バランスF(部分ヘッジ有)	0.0	2.5	-3.6	2.7	2.1	2.3	-	9.1	9.1	★★
大和AM	外国3資産バランスF(ヘッジ無)	-0.0	3.9	-2.5	9.2	9.6	5.6	-	10.7	11.3	★★★★
大和AM	ラップ・コンシェルジュ(安定)	-0.3	33.7	-1.3	2.2	0.9	1.3	-	4.5	4.7	★★★★
大和AM	ラップ・コンシェルジュ(ミドル)	-0.0	45.1	-1.1	6.5	4.4	3.4	-	6.1	7.0	★★★★
大和AM	ラップ・コンシェルジュ(成長)	0.4	32.4	-0.9	10.9	8.1	5.4	-	7.9	9.5	★★★★
大和AM	FEグローバル・バリュー(ヘッジ有)	-3.7	166.6	-4.1	10.8	3.4	1.9	-	12.9	14.2	★★
大和AM	FEグローバル・バリュー(ヘッジ無)	-2.5	310.8	-1.6	21.0	18.7	10.0	-	11.7	14.1	★★★★★
大和AM	オーストラリアリアルアセット・ファンド	0.0	0.1	-5.0	5.1	9.6	6.8	-	21.3	24.7	★★
大和AM	iFree 年金バランス	2.5	63.8	-1.0	13.4	9.5	6.3	-	7.9	8.6	★★★★
大和AM	NWQグローバル厳選証券F(ヘッジ有)(選択の達人)	-0.0	0.2	-2.4	-0.8	-4.7	-2.6	-	7.7	9.5	★
大和AM	NWQグローバル厳選証券F(ヘッジ無)(選択の達人)	0.0	2.6	0.4	8.3	9.6	5.8	-	8.0	9.8	★★★★
大和AM	NWQグローバル厳選証券F(ヘッジ有/成長)(選択の達人)	-0.5	6.8	-2.4	-0.8	-4.7	-	-	7.7	-	★
大和AM	NWQグローバル厳選証券F(ヘッジ無/成長)(選択の達人)	-0.2	26.8	0.4	8.3	9.7	-	-	8.0	-	★★★★
大和AM	四国アライアンス 地域創生F(年1)(四国の未来)	-1.0	37.1	-1.6	10.2	1.1	1.9	-	7.9	9.1	★
大和AM	四国アライアンス 地域創生F(年2)(四国の未来)	-0.1	7.7	-1.6	10.3	1.1	1.8	-	7.9	9.0	★
大和AM	クリーンテック株式&グリーンボンドF(資産成長)	0.6	87.5	-5.0	4.3	4.1	-	-	12.7	-	★★
大和AM	クリーンテック株式&グリーンボンドF(予想分配提示)	-1.3	39.8	-5.1	4.2	4.2	-	-	12.7	-	★★
SBI岡三	ラップ・アプローチ(安定)	-0.1	3.9	-1.0	1.8	1.7	0.6	-	4.2	5.0	★★
SBI岡三	ラップ・アプローチ(安定成長)	-0.6	4.7	-1.2	8.5	7.1	3.1	-	7.3	9.3	★★
SBI岡三	ラップ・アプローチ(成長)	-0.1	10.4	-1.5	14.7	11.5	4.9	-	10.1	13.4	★★
SBI岡三	為替ヘッジ付ソブリン/農業関連Op.《うるおいの大地》	-0.1	5.6	-0.5	1.8	1.1	0.3	-	5.5	5.5	★★
SBI岡三	くまもと未来応援ファンド《復興投資》	0.2	23.3	-1.2	6.8	3.7	3.9	-	6.7	8.5	★★★★
T&D AM	青のライフキャンパス・ファンド(標準)	-0.0	17.4	-0.7	8.9	5.0	3.9	5.1	7.1	7.7	★★★★
T&D AM	赤のライフキャンパス・ファンド(積極)	-0.0	19.2	-0.6	12.3	6.9	5.2	6.4	8.8	9.6	★★★★
T&D AM	ベトナム・ASEAN・バランスファンド(V-Plus)	-0.1	24.4	-0.5	9.4	19.5	9.4	9.9	12.3	14.7	★★★★★
明治安田AM	ライフプランファンド20	-0.1	18.1	-1.0	2.0	1.1	0.9	2.3	4.3	4.3	★★★★
明治安田AM	ライフプランファンド50	0.1	23.3	-1.2	9.9	6.9	3.7	4.9	7.4	8.6	★★★★
明治安田AM	ライフプランファンド70	-0.1	16.3	-1.3	15.0	10.6	5.3	6.5	9.6	11.6	★★★★
JPモルガン	日本債券アルファ(日本の一九)	-0.2	29.9	-0.2	0.6	-0.2	-0.1	1.0	2.7	2.5	★★
JPモルガン	ベスト・インカム(年1)	-8.7	681.5	-3.2	-0.2	-1.3	-0.9	-	8.8	10.5	★
JPモルガン	新興国年1回決算F(あいのり年1)	-0.1	0.9	-1.3	9.1	10.0	5.1	-	7.6	12.3	★★
農中全共AM	JA資産設計ファンド(安定)	0.0	6.0	-0.6	5.4	3.3	1.9	2.9	4.5	4.9	★★★★
農中全共AM	JA資産設計ファンド(成長)	-0.1	8.5	-0.6	11.5	7.4	4.1	5.2	6.8	7.9	★★★★★
農中全共AM	JA資産設計ファンド(積極)	-0.1	7.9	-0.6	17.2	11.5	6.0	7.0	9.1	10.8	★★★★
農中全共AM	〈パートナーズ〉日米6資産分散F(資産形成)(コア6シード)	5.8	300.9	-3.4	3.5	2.5	2.3	-	9.3	9.9	★★
農中全共AM	〈パートナーズ〉日米6資産分散F(安定運用)(コア6エパー)	0.1	121.1	-2.3	-2.7	-3.5	-1.1	-	4.3	4.0	★
ニッセイAM	〈購入・換金手数料なし〉インデックスバランスF(8資産均等)	0.1	6.0	-2.0	10.4	9.0	6.0	-	8.8	10.5	★★★★
ニッセイAM	パトナム・グローバル バランスOp. 債券重視(ゆめ計画)	-0.1	11.5	-0.8	5.2	3.3	1.6	2.9	4.4	5.4	★★★★
ニッセイAM	パトナム・グローバル バランスOp. 標準(ゆめ計画)	-0.2	13.7	-1.0	10.0	6.9	3.3	4.7	6.5	8.7	★★★★
ニッセイAM	パトナム・グローバル バランスOp. 株式重視(ゆめ計画)	-0.1	5.6	-1.2	15.0	10.7	4.9	6.4	8.8	12.2	★★★★
ニッセイAM	安定収益追求F(みらいのミヅリ)	-0.0	2.6	-0.8	-3.7	-2.5	-1.1	-0.6	2.1	2.1	★
ニッセイAM	オーストラリア利回り資産F(資産成長)(豪州力)	-0.0	1.0	-0.9	6.3	10.1	4.4	-	14.0	16.5	★★
ニッセイAM	日経225高値参照型アロケーションF(かいましジャパン)	0.0	0.7	-1.4	21.9	-	-	-	-	-	★★★★
ニッセイAM	国内3資産 高値参照型 バランスF(安定)(かいましジャパン)	0.0	0.0	-0.8	1.5	-	-	-	-	-	★★
ニッセイAM	国内3資産 高値参照型 バランスF(積極)(かいましジャパン)	0.0	0.0	-0.9	5.9	-	-	-	-	-	★★
フィデリティ投信	バランス・ファンド	-0.1	118.0	-1.6	12.6	10.3	6.8	6.1	9.8	10.3	★★★★★
フィデリティ投信	資産分散投信(安定)	-0.0	8.3	-1.0	7.6	5.7	3.9	4.4	6.6	7.6	★★★★

運用 会社	ファンド名(愛称)	月間 資金増減 億円	月末 純資産 億円	リターン(%)					リスク(%)		Morningstar ファンドスターズ
				1か月	1年	3年 (年率)	5年 (年率)	10年 (年率)	3年 (年率)	5年 (年率)	
フィデリティ投信	資産分散投信(成長)	-1.1	41.7	-1.2	12.5	9.4	6.0	6.5	9.4	11.2	★★★★
フィデリティ投信	世界インカム株式F(資産成長)	0.0	1.5	-2.3	17.1	15.6	9.2	8.8	13.6	14.9	★★★★★
ドイチェAM	ライフ・プラン30	-0.1	19.9	-0.8	3.6	1.6	1.0	1.9	4.3	4.2	★★★★
ドイチェAM	ライフ・プラン50	-0.2	18.9	-0.7	8.8	4.9	3.0	3.7	6.5	7.0	★★★★
ドイチェAM	ライフ・プラン70	0.0	7.8	-0.8	13.1	8.4	5.1	5.5	8.4	9.6	★★★★
ゴールドマン・S	ダ・ヴィンチ グローバルアセット・アロケーションF	-0.3	106.7	-2.7	3.4	-1.4	-0.1	0.6	7.6	7.7	★★
ビクテ	グローバル・バランス・オープン	-0.1	13.1	-2.4	9.5	7.5	4.8	5.3	11.1	12.0	★★★★
ビクテ	ゴールデン・リスクプレミアムF(バーゲンハンター)	26.7	273.3	-1.9	13.4	10.3	-	-	8.6	-	★★★★
ビクテ	プレミアム・アセット・アロケーション・ファンド	46.2	45.7	-	-	-	-	-	-	-	-
ビクテ	新興国ゴールデン・リスクプレミアム・ファンド(新興国ポラリス)	1.2	1.2	-	-	-	-	-	-	-	-
SOMPO	ハッピーエイジング50	0.3	108.0	0.1	8.0	4.8	2.4	3.4	3.9	4.8	★★★★★
SOMPO	ハッピーエイジング60	0.3	54.5	-0.4	1.8	0.6	0.5	1.4	2.6	2.5	★★
SOMPO	FDA日米バランスファンド(成長型)《みどりの架け橋》	0.3	106.6	-1.4	10.7	-	-	-	-	-	-
SOMPO	FDA日米バランスファンド(安定型)《みどりの架け橋》	0.2	26.5	-1.0	3.4	-	-	-	-	-	-
SOMPO	FDA日米バランスファンド(積極型)《みどりの架け橋》	0.1	47.2	-1.8	-	-	-	-	-	-	-
AM-One	ライフ ナビゲーション インカム(ライフ ナビ)	-0.0	5.4	-0.8	1.6	0.3	0.4	1.4	3.2	3.2	★★
AM-One	バランス物語30(安定)	-0.1	14.2	-0.8	3.1	1.4	1.0	2.0	4.2	4.3	★★★★
AM-One	バランス物語50(安定・成長)	-0.1	10.7	-0.9	7.6	4.6	3.2	4.0	6.5	7.2	★★★★
AM-One	バランス物語70(成長)	0.0	6.1	-1.1	11.8	7.6	5.1	5.9	8.7	9.9	★★★★
AM-One	世界8資産ファンド 安定《世界組曲》	-0.2	31.1	-1.7	4.6	4.5	3.1	3.8	6.3	6.9	★★★★
AM-One	世界8資産ファンド 成長《世界組曲》	-0.4	47.6	-1.9	15.1	10.9	6.5	7.3	10.7	12.7	★★★★★
AM-One	マネックス資産設計ファンド《育成型》	0.2	172.2	-1.4	13.4	10.3	6.1	6.6	8.8	10.1	★★★★★
AM-One	マネックス資産設計ファンド エポリューション	0.1	18.7	-2.3	17.0	14.2	8.5	8.6	11.7	15.5	★★★★★
AM-One	アジア3資産ファンド 資産形成《アジアスイーツ》	-0.0	11.0	-0.3	6.6	6.8	4.2	5.6	8.2	11.5	★★★★
AM-One	欧州不動産戦略F(年1)《OH! シャンゼリゼ》	-0.0	4.2	-6.0	15.4	-0.5	-2.8	-	24.1	24.1	★
AM-One	6資産バランスF(年1)《六花選(年1)》	0.1	4.6	-1.6	9.0	9.2	5.3	-	8.6	9.5	★★★★
AM-One	日本3資産F(年1)《円のめぐみ(年1)》	0.0	1.2	0.4	10.1	7.9	3.9	-	6.0	7.6	★★★★
AM-One	MITO ラップファンド(安定)《グッドラップ》	-0.0	1.2	-1.1	3.1	2.1	1.4	-	4.3	4.4	★★★★
AM-One	MITO ラップファンド(中立)《グッドラップ》	-0.0	3.4	-1.2	7.9	6.1	3.6	-	6.7	7.2	★★★★
AM-One	MITO ラップファンド(積極)《グッドラップ》	-0.0	6.1	-1.3	12.5	10.2	5.9	-	9.3	10.3	★★★★
AM-One	グローバル8資産ラップF(安定)《グロ8》	-0.3	16.4	-1.1	3.0	2.1	1.3	-	4.3	4.4	★★★★
AM-One	グローバル8資産ラップF(中立)《グロ8》	-0.5	10.1	-1.2	7.9	6.1	3.7	-	6.7	7.2	★★★★
AM-One	グローバル8資産ラップF(積極)《グロ8》	-0.2	4.9	-1.3	12.3	10.7	6.2	-	9.2	10.2	★★★★
AM-One	豪州インフラ関連好配当資産F(年2)《インフラ・DE・豪(GO)》	-0.1	14.8	-3.8	4.4	10.3	3.8	-	20.4	24.7	★★
AM-One	豪州インフラ関連好配当資産F ヘッジ有(年2)《インフラ豪(GO)》	0.0	0.9	-5.4	-1.2	0.6	-0.4	-	14.7	18.5	★★
AM-One	ワールドアセットバランス(基本)《ワールドOne》	-0.5	52.5	-4.2	-1.7	-6.3	-2.6	-	9.0	8.7	★
AM-One	One世界分散セレクト(A)《100年ギフト》	-0.4	24.7	-2.5	5.1	0.7	0.0	-	6.5	6.6	★
AM-One	たわらノーロード スマートグローバルバランス(保守)	-0.0	3.0	-1.1	-0.6	-2.5	-0.4	-	3.3	3.1	★★
AM-One	たわらノーロード スマートグローバルバランス(安定)	1.2	83.1	-1.4	4.0	0.4	1.4	-	5.2	5.5	★★★★
AM-One	たわらノーロード スマートグローバルバランス(安定成長)	2.8	147.0	-1.7	8.6	4.2	3.6	-	7.4	8.3	★★★★
AM-One	たわらノーロード スマートグローバルバランス(成長)	1.4	84.4	-1.8	13.7	8.2	5.6	-	9.7	11.4	★★★★
AM-One	たわらノーロード スマートグローバルバランス(積極)	1.9	96.7	-2.2	17.4	12.0	7.6	-	11.9	14.3	★★★★
ブラックロック	ベストバランス戦略F(年1)	-0.1	7.7	-3.4	0.6	-4.6	-3.0	-	9.2	9.4	★
ブラックロック	ベストバランス戦略F(年2)	0.0	1.2	-3.4	0.6	-4.6	-3.0	-	9.2	9.4	★
東京海上AM	円資産バランスF(年1)《円奏会(年1)》	-32.8	1,771.4	-0.7	-1.4	-0.8	-1.0	-	2.9	3.8	★
東京海上AM	年金運用型戦略F(年1)《年金ぶらす》	7.4	44.1	-1.5	12.6	7.6	5.3	-	8.3	8.9	★★★★
東京海上AM	世界資産バランスF(年1)《円奏会ワールド》	-0.1	4.3	-1.5	-1.5	-4.9	-1.8	-	5.8	6.8	★
東京海上AM	厳選資産バランスF(年1)《円奏会ゴールド》	-0.1	8.5	-2.0	0.1	-	-	-	-	-	-
東京海上AM	物価対応バランスファンド(年1)《インフレ・ファイター》	0.5	13.8	-2.2	-	-	-	-	-	-	-
HSBC	ワールド・セレクション(安定)《ゆめラップ》	-2.1	176.1	-2.6	-1.8	-3.8	-1.6	-	5.3	6.1	★
HSBC	ワールド・セレクション(安定成長)《ゆめラップ》	-3.4	323.7	-2.7	1.2	-0.7	0.1	-	7.1	8.8	★★
HSBC	世界資産選抜 育てるコース(資産形成)《人生100年時代》	0.9	42.1	-2.9	4.4	2.5	-	-	9.2	-	★
フランクリン・TJ	LM・豪州インカム資産F(年2)	0.1	70.2	-3.9	4.6	10.6	3.7	-	21.0	25.6	★
フランクリン・TJ	豪州インカム資産F(ヘッジ有/年2)	-0.1	1.5	-5.6	-1.0	0.5	-0.4	-	15.2	19.1	★
アムンディ	デュアル・バリュアー・アロケーション A(年2、ヘッジ有)	-0.1	0.9	-4.2	4.7	1.2	-0.0	-	11.4	11.8	★
アムンディ	デュアル・バリュアー・アロケーション B(年2、ヘッジ無)	-0.0	9.4	-1.5	14.7	16.1	8.0	-	10.1	11.5	★★★★★
しんきんAM	3資産ファンド(1年)	0.9	33.0	-0.3	12.3	9.9	-	-	7.6	-	★★★★
しんきんAM	グローバル6資産ファンド(1年)	1.1	31.5	-1.4	12.2	12.2	-	-	9.5	-	★★★★
三井住友トラスト	SBI資産設計オープン(資産成長)《スコ6》	0.4	404.4	-1.6	11.8	9.7	5.8	6.5	9.2	10.1	★★★★★
三井住友トラスト	グローバル・インデックス・バランスF(投資生活)	-0.4	43.6	-1.2	18.7	12.8	8.0	8.4	10.3	11.4	★★★★★
三井住友トラスト	コア投資戦略F(安定)《コアラップ》	-1.9	422.5	-0.8	4.2	3.4	2.2	1.6	4.5	5.9	★★★★
三井住友トラスト	コア投資戦略F(成長)《コアラップ》	-5.9	681.8	-1.0	7.9	6.2	3.8	3.0	6.2	7.8	★★
三井住友トラスト	コア投資戦略ファンド(積極成長)《コアラップ》	2.0	44.3	-1.1	11.0	8.8	-	-	7.7	-	★★★★
三井住友トラスト	アジア・ハイブリッドF	-0.1	15.2	-1.6	6.0	5.9	4.9	-	9.3	11.2	★★★★
三井住友トラスト	サテライト投資戦略F(株式型)《サテラップ》	-0.5	90.0	-0.9	13.7	9.7	5.8	-	8.5	10.8	★★★★
三井住友トラスト	日本株&Jリート 好配当フォークラスF(インカムフォーカス)	-0.3	35.4	2.3	21.9	15.1	8.5	-	9.9	12.9	★★★★★
三井住友トラスト	NWQフレキシブル・インカムF ヘッジ有(年1)	-0.3	65.9	-2.4	-0.8	-4.7	-	-	7.7	-	★
三井住友トラスト	NWQフレキシブル・インカムF ヘッジ無(年1)	0.5	1,138.4	0.4	8.3	9.6	-	-	8.0	-	★★★★
三井住友トラスト	リアルアセット関連証券ファンド(年2回決算型)	0.2	7.6	-1.7	-	-	-	-	-	-	-
三井住友トラスト	グローバル10資産バランスファンド《ロング10》	0.0	0.0	-	-	-	-	-	-	-	-
三井住友トラスト	SMT インデックスバランス・オープン	-0.0	27.7	-2.3	12.6	11.8	6.8	-	10.0	12.0	★★★★
三井住友トラスト	世界経済インデックスF(株式シフト)	-1.6	59.9	-2.0	17.2	14.0	8.7	-	10.8	13.7	★★★★★
三井住友トラスト	世界経済インデックスF(債券シフト)	0.0	8.6	-1.8	10.6	7.4	5.2	-	7.0	7.7	★★★★
三井住友トラスト	グローバル経済コア	2.0	123.9	-2.4	10.5	8.0	6.3	-	8.1	9.5	★★★★
ラッセル	グローバル・バランスF 安定(ライフポイント)	-0.0	5.5	-2.3	1.5	-2.2	0.2	2.1	5.6	5.5	★★★★
ラッセル	グローバル・バランスF 安定・成長(ライフポイント)	0.1	23.1	-1.7	9.6	4.4	3.6	5.2	7.4	8.4	★★★★
ラッセル	グローバル・バランスF 成長(ライフポイント)	0.1	8.2	-1.2	17.7	11.6	7.1	8.3	10.1	12.2	★★★★★
三井住友DS	年金バランス30(債券重点型)《マイパッケージNEXT》	-0.1	8.1	-0.7	7.0	4.3	-	-	4.8	-	★★★★★
三井住友DS	年金バランス50(標準型)《マイパッケージNEXT》	0.2	27.0	-0.6	13.0	8.1	-	-	7.0	-	★★★★★
三井住友DS	年金バランス70(株式重点型)《マイパッケージNEXT》	0.2	19.6	-0.5	19.3	12.0	-	-	9.3	-	★★★★★

運用 会社	ファンド名(愛称)	月間 資金増減 億円	月末 純資産 億円	リターン(%)					リスク(%)		Morningstar ファンドスターズ
				1か月	1年	3年 (年率)	5年 (年率)	10年 (年率)	3年 (年率)	5年 (年率)	
三井住友DS	ライフビュー・バランスF30(安定)	-0.2	27.0	-1.2	5.9	2.8	2.3	3.8	5.5	5.5	★★★★
三井住友DS	ライフビュー・バランスF50(標準)	-0.1	58.1	-1.5	10.6	5.7	4.0	5.7	7.8	8.5	★★★★
三井住友DS	ライフビュー・バランスF70(積極)	0.1	46.3	-1.8	15.6	8.6	5.6	7.6	10.3	11.6	★★★★
三井住友DS	ワールド・パッケージ・オープン	0.7	32.5	0.0	14.4	7.5	5.0	5.4	6.7	7.6	★★★
三井住友DS	ETFバランス・ファンド	0.0	7.6	-3.3	1.2	-5.2	-2.5	-0.3	8.2	8.4	★
三井住友DS	SMBC・日興資産成長ナビゲーション	0.0	46.0	-0.8	-5.6	-2.7	-0.3	-0.0	6.0	7.1	★
三井住友DS	日興BR・ハイ・クオリティ・アロケーションF(ヘッジ無)	-3.4	520.0	-2.1	11.0	12.0	8.3	-	10.9	12.4	★★★★★
三井住友DS	日興BR・ハイ・クオリティ・アロケーションF(限定ヘッジ)	-1.0	34.8	-4.8	1.6	-2.5	0.4	-	11.5	12.3	★
三井住友DS	日興BR・ハイ・クオリティ・アロケーションF(ヘッジ無/年2)	0.2	30.2	-2.1	10.6	11.4	8.0	-	10.6	11.9	★★★★
三井住友DS	日興BR・ハイ・クオリティ・アロケーションF(限定ヘッジ/年2)	-0.0	6.8	-4.7	1.5	-2.6	0.1	-	11.2	12.0	★
三井住友DS	オーストラリア・バランス(資産成長)	-0.1	9.1	-0.8	6.3	8.8	4.2	-	11.9	15.0	★★
三井住友DS	オーストラリア・バランス(ヘッジ型)	-0.0	0.5	-2.4	-0.1	-1.4	-0.7	-	5.3	7.4	★
三井住友DS	アセットアロケーションF(安定)《らっぷちゃん》	-0.4	76.5	-1.8	0.4	-1.7	-0.3	-	5.2	5.1	★★
三井住友DS	アセットアロケーションF(安定成長)《らっぷちゃん》	-0.2	69.3	-1.7	4.3	1.6	1.3	-	6.7	7.6	★
三井住友DS	アセットアロケーションF(成長)《らっぷちゃん》	-0.3	34.3	-1.8	6.8	3.7	2.2	-	7.9	9.3	★
三井住友DS	資産最適化ファンド(1安定重視)	1.9	104.2	-1.3	1.7	-0.6	0.4	-	4.7	4.5	★★
三井住友DS	資産最適化ファンド(2やや安定)	0.8	52.3	-1.4	6.6	3.5	2.7	-	6.4	6.8	★★★
三井住友DS	資産最適化ファンド(3バランス)	3.8	146.2	-1.5	11.1	7.3	4.7	-	8.2	9.3	★★★
三井住友DS	資産最適化ファンド(4やや成長)	1.8	68.2	-1.5	15.3	10.8	6.5	-	9.9	11.7	★★★
三井住友DS	資産最適化ファンド(5成長重視)	1.5	68.2	-1.5	19.4	13.8	7.9	-	11.2	14.0	★★★★
三井住友DS	ライフ・ジャーニー(かしこく育てる)	4.2	185.2	-2.1	10.2	7.5	4.7	-	10.3	12.2	★★
三井住友DS	人生100年時代・世界分散F(資産成長)	1.5	233.9	-1.7	6.4	1.8	1.1	-	7.6	7.6	★★
三井住友DS	人生100年応援ファンド(資産成長)《みらいストーリー》	-0.2	6.3	-2.1	10.2	7.4	-	-	10.4	-	★★
三井住友DS	タフ・アメリカ(ヘッジ有 資産成長)	0.0	3.7	-3.5	-2.3	-0.3	-0.9	1.0	9.3	10.7	★
三井住友DS	タフ・アメリカ(ヘッジ無 資産成長)	1.0	38.4	-0.6	7.2	14.7	7.3	7.0	9.5	11.4	★★★★
三井住友DS	SMBC円資産ファンド	15.7	374.6	0.2	3.4	2.7	0.7	-	1.7	2.2	★★
三井住友DS	世界リアルアセット・バランス(資産成長)	-0.1	11.3	-1.5	5.2	11.9	5.8	-	10.3	12.0	★★★
SBI AM	グローバル・ラップF(安定型)《My-ラップ》	-0.1	9.8	-1.6	8.9	4.9	3.1	-	6.5	7.5	★★
SBI AM	グローバル・ラップF(積極型)《My-ラップ》	-0.1	28.1	-2.4	16.0	10.8	5.9	-	11.3	13.6	★★★★
SBI AM	グローバル・バランス・ファンド	2.7	77.9	-2.3	6.6	2.7	-	-	7.4	-	★★
SBI AM	グローバルESGバランスF(ヘッジ有)	-0.0	2.5	-4.6	-2.2	-4.8	-	-	10.0	-	★
SBI AM	グローバルESGバランスF(ヘッジ無)	-0.2	13.5	-2.6	6.7	7.9	-	-	9.3	-	★★★
SBI AM	iシェアーズ・米国バランス(2資産均等型)《まるっと米国》	0.9	28.1	-1.3	13.3	-	-	-	-	-	-
TORANOTEC	トラノコF I《小トラ(KO-TORA)》	0.0	2.0	-1.7	3.0	-0.7	0.7	-	5.5	6.0	★★
TORANOTEC	トラノコF II《中トラ(CHU-TORA)》	0.0	16.1	-1.5	6.8	2.1	2.2	-	6.5	7.7	★★
TORANOTEC	トラノコF III《大トラ(DAI-TORA)》	0.5	38.2	-0.9	10.6	7.2	4.2	-	8.7	11.1	★
キャピタル	グローバル・アロケーション・ファンドF(限定ヘッジ)	-150.4	364.5	-3.6	2.0	1.4	2.6	-	9.2	9.7	★★
ペイペイAM	バランスライト	-0.2	15.2	-2.5	-0.8	-3.5	-0.9	-	7.2	7.2	★
キャピタルAM	オーケストラ ファンド(安定コース)	0.1	26.5	-0.1	6.9	-	-	-	-	-	-
キャピタルAM	オーケストラ ファンド(成長コース)	0.4	38.7	-0.6	9.7	-	-	-	-	-	-
レオス	ひふみらいと	-0.4	27.6	-2.3	-1.3	-	-	-	-	-	-
レオス	まるごとひふみ15	-0.5	72.4	-2.2	-0.3	-	-	-	-	-	-
レオス	まるごとひふみ50	-4.6	260.4	-2.0	7.8	-	-	-	-	-	-
楽天投信	グローバル・バランス (安定)	0.0	1.5	-1.8	7.7	5.5	3.9	3.8	7.1	6.7	★★
楽天投信	グローバル・バランス (成長)	0.0	4.7	-1.5	12.3	11.3	6.5	5.8	9.3	10.2	★★★★
楽天投信	グローバル・バランス (積極)	-0.0	30.8	-1.3	15.2	16.3	8.4	7.1	11.5	13.5	★★★★
楽天投信	みらいファンド	-0.3	27.5	-3.0	13.1	4.7	4.7	5.4	11.0	11.4	★★★★
楽天投信	グローバルAZファンド Aコース	-0.0	1.1	-2.2	0.2	-	-	-	-	-	-
楽天投信	グローバルAZファンド Bコース	0.4	3.7	-2.2	4.9	-	-	-	-	-	-
楽天投信	グローバルAZファンド Cコース	2.2	9.1	-2.1	9.4	-	-	-	-	-	-
楽天投信	グローバルAZファンド Dコース	2.6	18.3	-2.1	14.2	-	-	-	-	-	-
楽天投信	資産づくりファンドぶらす+(のんびり)	0.0	0.3	-2.7	-0.8	-	-	-	-	-	-
楽天投信	資産づくりファンドぶらす+(じゅり)	0.0	0.2	-2.6	4.3	-	-	-	-	-	-
楽天投信	資産づくりファンドぶらす+(なかなか)	0.0	0.3	-2.4	8.7	-	-	-	-	-	-
楽天投信	資産づくりファンドぶらす+(しっさり)	0.0	0.4	-2.4	11.5	-	-	-	-	-	-
楽天投信	資産づくりファンドぶらす+(がっちり)	0.3	1.2	-2.3	11.9	-	-	-	-	-	-
ファイブスター	ターゲットクラブF・安定型《ゼニガメ》	-0.0	0.4	-0.6	-0.4	-1.1	-0.6	-3.8	5.1	4.5	★
ファイブスター	ターゲットクラブF・バランス型《ウミガメ》	-0.0	1.3	-1.2	10.0	7.1	3.5	2.9	8.6	10.2	★
GCI AM	エンダウメントファンド(成長)	-0.5	28.5	-2.2	2.0	1.2	0.4	-	7.1	8.3	★
GCI AM	エンダウメントファンド(安定)	-0.5	11.3	-1.7	-1.2	-1.6	-1.2	-	4.8	5.5	★
いちよしAM	日本好配当株&リートF 資産成長《明日葉(あしたば)》	1.4	69.0	1.6	24.6	17.5	8.0	-	10.0	14.3	★★★★
あおぞら投信	先進国バランスF(ヘッジ有)《森のしずく》	0.0	1.3	-1.7	2.4	-0.8	-0.2	-	4.9	5.6	★★
あおぞら投信	グローバル・バランスF(部分ヘッジ)《星のしずく》	0.1	1.3	-1.8	10.4	7.7	4.3	-	8.1	10.4	★★
あおぞら投信	新グローバル分散F(限定追加)20-10《ぜんぞう》	-1.4	3.2	-0.1	11.2	-	-	-	-	-	-
あおぞら投信	新グローバル分散F(限定追加)21-01《ぜんぞう》	-1.8	108.4	-1.1	11.8	-	-	-	-	-	-
あおぞら投信	新グローバル分散F(限定追加)21-04《ぜんぞう》	-6.0	264.7	-1.1	11.9	-	-	-	-	-	-
あおぞら投信	新グローバル分散F(限定追加)21-10《ぜんぞう》	-3.5	218.7	-1.1	11.9	-	-	-	-	-	-
あおぞら投信	新グローバル分散F(限定追加)22-01《ぜんぞう》	-4.8	236.2	-1.1	10.8	-	-	-	-	-	-
あおぞら投信	新グローバル分散F(限定追加)22-04《ぜんぞう》	-3.4	227.0	-1.1	9.4	-	-	-	-	-	-
あおぞら投信	新グローバル分散F(限定追加)22-07《ぜんぞう》	-5.9	350.5	-1.1	7.2	-	-	-	-	-	-
あおぞら投信	新グローバル分散F(限定追加)22-10《ぜんぞう》	-0.9	237.3	-1.0	-	-	-	-	-	-	-
あおぞら投信	新グローバル分散F(限定追加)23-01《ぜんぞう》	-0.7	210.9	-0.8	-	-	-	-	-	-	-
あおぞら投信	新グローバル分散F(限定追加)21-07《ぜんぞう》	-5.1	221.5	-1.1	11.9	-	-	-	-	-	-
あおぞら投信	新グローバル・コアF(限定追加)20-I《十年十色》	-0.1	39.9	-2.3	13.9	4.9	-	-	8.4	-	★★
あおぞら投信	新グローバル・コアF(限定追加)20-II《十年十色》	-3.1	167.5	-2.3	13.8	-	-	-	-	-	-
あおぞら投信	新グローバル・コアF(限定追加)21-I《十年十色》	-3.1	201.9	-2.4	12.5	-	-	-	-	-	-
あおぞら投信	新グローバル・コアF(限定追加)21-II《十年十色》	-0.5	86.2	-2.2	8.6	-	-	-	-	-	-
あおぞら投信	新グローバル・コアF(限定追加)22-I《十年十色》	-0.2	73.3	-1.9	5.2	-	-	-	-	-	-
あおぞら投信	新グローバル・コアF(限定追加)22-II《十年十色》	-0.2	29.9	-1.6	-	-	-	-	-	-	-
あおぞら投信	新グローバル・コアF(限定追加)23-I《十年十色》	5.2	27.0	-1.2	-	-	-	-	-	-	-

運用 会社	ファンド名(愛称)	月間 資金増減 億円	月末 純資産 億円	リターン(%)					リスク(%)		Morningstar ファンドスターズ
				1か月	1年	3年 (年率)	5年 (年率)	10年 (年率)	3年 (年率)	5年 (年率)	
あおぞら投信	新グローバル分散F(限定追加)23-04《ぜんぞう》	-0.3	292.2	-0.5	-	-	-	-	-	-	-
あおぞら投信	新グローバル分散F(限定追加)23-07《ぜんぞう》	207.4	558.5	-0.3	-	-	-	-	-	-	-
ちばぎんAM	ちばぎんコア投資F(安定)《ちばぎんラップF》	-0.1	13.6	-0.8	3.8	3.2	2.2	-	4.5	6.2	★★
ちばぎんAM	ちばぎんコア投資F(成長)《ちばぎんラップF》	-0.1	14.6	-1.0	7.1	5.9	3.8	-	6.3	8.2	★★
ちばぎんAM	むさしのコア投資F(安定)《むさしのラップF》	-0.1	3.5	-0.8	3.7	3.1	2.1	-	4.5	6.1	★★
ちばぎんAM	むさしのコア投資F(成長)《むさしのラップF》	0.0	3.3	-0.9	6.9	5.8	3.7	-	6.1	8.1	★★
ちばぎんAM	分散名人	-1.4	107.4	-1.7	8.8	7.1	4.9	-	7.3	9.2	★★
ちばぎんAM	分散名人(国内重視型)	-0.6	46.1	-1.0	8.0	3.5	-	-	5.8	-	★★
ちばぎんAM	グローバル厳選バランスファンド《投資のはぐくみ》	-0.2	44.3	-2.4	2.2	-	-	-	-	-	-
スカイオーシャン	コアラップ(安定)	-0.5	54.7	-0.8	3.7	3.2	2.2	-	4.5	6.2	★★
スカイオーシャン	コアラップ(成長)	-0.5	61.1	-0.9	7.1	5.9	3.8	-	6.2	8.2	★★
りそなAM	ラップF(安定)《R246》	-1.6	511.2	-2.0	1.6	-1.0	0.0	-	4.8	4.4	★★
りそなAM	ラップF(安定成長)《R246》	9.8	622.1	-2.1	9.1	5.5	3.4	-	7.5	8.3	★★
りそなAM	ラップF(成長)《R246》	6.4	394.5	-2.2	17.2	14.3	7.0	-	11.6	15.0	★★★★
りそなAM	埼玉りそな・グローバルバランス・プラスESG《SaitamaDGs》	-0.9	63.6	-2.0	6.9	3.1	-	-	6.5	-	★★
りそなAM	九州SDGs・グローバルバランス《九州コンチエルト》	-0.4	22.1	-2.2	11.1	-	-	-	-	-	-
りそなAM	ラップ型ファンド・プラスESG(安定型)《R246 ESG》	0.5	3.2	-1.7	-	-	-	-	-	-	-
りそなAM	ラップ型ファンド・プラスESG(安定成長型)《R246 ESG》	2.0	19.4	-2.0	-	-	-	-	-	-	-
りそなAM	ラップ型ファンド・プラスESG(成長型)《R246 ESG》	7.9	30.4	-2.4	-	-	-	-	-	-	-
りそなAM	りそな つみたてラップ型F(安定型)《つみたて R246》	1.6	8.4	-2.0	-	-	-	-	-	-	-
りそなAM	りそな つみたてラップ型F(安定成長型)《つみたて R246》	1.7	9.4	-2.1	-	-	-	-	-	-	-
りそなAM	りそな つみたてラップ型F(成長型)《つみたて R246》	0.8	5.9	-2.1	-	-	-	-	-	-	-
りそなAM	りそな つみたてリスクコントロールファンド	0.2	2.5	-1.2	-	-	-	-	-	-	-
JP投信	JP日米バランスファンド《JP日米》	-0.5	23.5	-1.0	-0.7	-4.9	-1.2	-	4.5	4.1	★
ワイエムAM	バランスファンド(安定)《トリプル維新F》	-0.1	91.5	-2.8	-1.6	-6.0	-2.2	-	6.7	6.6	★
ワイエムAM	バランスファンド(成長)《トリプル維新F》	-0.5	32.0	-2.7	2.5	0.4	1.2	-	8.1	9.5	★
お金のデザイン	お金のデザイン・グローバル・リアルアセットF(世界の实物資産中心)《資産の方舟》	-4.2	86.0	-2.3	14.5	17.8	-	-	12.6	-	★★★★
au AM	auスマート・プライム(成長)	1.3	25.4	-0.7	11.9	5.4	5.0	-	7.2	8.5	★★★★
au AM	auスマート・プライム(高成長)	3.8	78.0	-0.9	17.1	9.0	7.7	-	10.0	12.1	★★★★
au AM	auAMかんたん投資専用ファンド(株式重視型)	0.0	0.2	-1.6	-	-	-	-	-	-	-
au AM	auAMかんたん投資専用ファンド(株式シフト型)	0.0	0.2	-1.2	-	-	-	-	-	-	-
au AM	auAMかんたん投資専用ファンド(債券シフト型)	0.0	0.2	-0.7	-	-	-	-	-	-	-
au AM	auAMかんたん投資専用ファンド(債券重視型)	0.0	0.1	-0.1	-	-	-	-	-	-	-
野村AM	マイストーリー分配型(年6)A	-0.1	18.3	-2.0	5.4	-2.1	-0.4	1.8	7.3	8.3	★★
野村AM	マイストーリー分配型(年6)B	-5.0	1,353.6	-1.2	14.9	8.0	4.9	5.3	8.1	10.0	★★
野村AM	世界三資産バランスファンド(毎月)《Session》	-0.6	122.7	-2.6	6.4	7.6	5.0	5.1	7.8	7.5	★★★★
野村AM	世界6資産分散投信(安定)	0.4	922.7	-1.3	3.7	3.6	2.6	3.4	5.2	5.5	★★★★
野村AM	世界6資産分散投信(分配)	0.6	1,243.3	-1.6	6.6	5.6	4.2	4.6	7.0	6.7	★★★★
野村AM	世界6資産分散投信(成長)	14.6	712.4	-1.3	18.4	13.5	7.9	8.6	10.9	12.7	★★★★★
野村AM	グローバル・オールスターズ《GA10》	-0.8	215.2	-1.1	13.0	9.1	5.2	5.6	8.0	9.8	★★
野村AM	ターゲットインカムF(年3%目標分配)《マイ・ロングライフ》	-9.2	386.6	-2.6	-0.6	-3.8	-2.0	-	6.6	9.4	★
野村AM	ターゲットインカムF(年6%目標抽出)《マイ・ロングライフ》	-0.1	9.5	-2.6	-0.6	-3.8	-	-	6.5	-	★
野村AM	(年3%目標抽出)のむらっぴ・ファンド(普通型)	8.1	138.5	-1.8	8.8	8.2	-	-	8.7	-	★★★★
野村AM	(年6%目標抽出)のむらっぴ・ファンド(普通型)	3.0	38.7	-1.8	9.1	8.5	-	-	8.8	-	★★★★
野村AM	グローバルESGバランスF(ハッジ有)隔月《ブルー・アース》	-0.1	5.5	-4.3	-0.6	-	-	-	-	-	-
野村AM	グローバルESGバランスF(ハッジ無)隔月《ブルー・アース》	-1.9	42.2	-2.1	7.9	-	-	-	-	-	-
野村AM	マイライフ・エール(年2%目標抽出型)	0.8	26.1	-1.1	3.0	-	-	-	-	-	-
野村AM	マイライフ・エール(年6%目標抽出型)	0.9	27.6	-1.1	2.9	-	-	-	-	-	-
日興AM	財産3分法ファンド(不動産・債券・株式)毎月	4.3	2,780.9	-1.5	8.1	5.1	3.9	4.7	8.0	9.4	★★
日興AM	財産3分法F(不動産・債券・株式)奇数月(財産3分法F)	0.0	0.1	-1.5	-	-	-	-	-	-	-
日興AM	利回り財産3分法F(不動産・債券・株式)毎月	-0.1	36.5	-1.0	3.1	5.7	3.8	4.1	7.1	8.0	★★
日興AM	世界の財産3分法F(不動産・債券・株式)毎月	-4.0	388.3	-1.9	9.0	9.1	5.5	6.2	9.3	10.3	★★★★
日興AM	アジアの財産3分法ファンド	0.0	12.6	-1.6	5.5	7.0	5.2	5.7	7.3	10.1	★★★★
日興AM	スリートップ(隔月)	-0.3	216.0	-1.1	16.0	12.1	7.7	6.4	7.8	9.7	★★★★
日興AM	アッシュモア新興国財産3分法F 毎月(リアル)	-0.4	80.1	-1.7	21.9	12.5	2.4	3.4	13.5	20.4	★★
日興AM	アッシュモア新興国財産3分法F 毎月(レビイ)	-0.1	21.1	0.1	9.9	4.5	3.6	5.9	9.2	15.8	★★
日興AM	エマージング・プラス・円戦略	-0.0	6.9	-1.8	2.3	-7.2	-4.9	-1.1	8.6	13.5	★
日興AM	エマージング・プラス・成長戦略	-0.1	31.0	-2.0	18.3	4.0	-1.3	2.4	11.6	20.1	★
三菱UAM	バランスインカムオープン(毎月)	-0.7	144.6	-1.9	9.2	5.2	4.5	5.0	7.9	7.6	★★★★
三菱UAM	バランスインカム・グローバル(毎月)	-0.2	33.1	0.6	8.3	12.8	6.1	3.5	9.1	9.5	★★★★
三菱UAM	世界ソブリン債券・日本株F(毎月)《夢航路》	-0.3	31.9	-1.1	12.0	5.9	4.2	4.5	7.9	7.9	★★
三菱UAM	グローバル財産3分法ファンド(毎月)	-0.6	119.2	-2.1	15.2	15.7	6.5	7.5	12.6	15.3	★★★★
三菱UAM	3資産分散ファンド(毎月)	-0.1	35.0	0.0	8.6	5.8	3.6	3.9	8.1	8.5	★★
三菱UAM	6資産バランスファンド(2ヵ月)	-0.1	26.8	-1.8	7.1	6.3	4.4	4.8	7.8	7.6	★★
三菱UAM	資産設計ファンド(分配型)《地球ゴマ》	-0.1	8.1	-1.7	7.5	5.7	3.7	4.5	7.0	8.8	★
三菱UAM	資産設計ファンド(バランス型)《地球ゴマ》	-0.0	15.7	-2.2	9.2	7.6	4.9	5.5	8.1	9.8	★★
三菱UAM	スマート・クオリティOp.(安定)《スマラップ》	-6.0	687.8	-0.5	3.9	2.7	1.0	-	4.9	5.4	★★★★
三菱UAM	スマート・クオリティOp.(安定成長)《スマラップ》	2.1	184.6	-0.5	7.7	5.9	2.9	-	6.8	8.1	★★★★
三菱UAM	スマート・クオリティOp.(成長)《スマラップ》	1.3	97.4	-0.5	12.6	10.0	5.1	-	9.4	11.8	★★★★
三菱UAM	スマート・クオリティOp.・ゴールド(安定)《スマラップ・ゴールド》	0.1	18.7	-0.7	6.9	3.6	2.2	-	5.2	5.6	★★
三菱UAM	スマート・クオリティOp.・ゴールド(安定成長)《スマラップ・ゴールド》	0.2	4.0	-0.8	12.2	7.0	5.0	-	7.4	8.3	★★
三菱UAM	スマート・クオリティOp.・ゴールド(成長)《スマラップ・ゴールド》	0.0	2.9	-1.2	17.1	10.6	7.0	-	9.5	11.6	★★★★
三菱UAM	Jリート不動産株F(米ドル/3ヵ月)《メトロポリス》	-0.1	10.6	3.6	12.7	23.2	11.4	-	17.8	19.8	★★★★
三菱UAM	Jリート不動産株F(Wプレミアム)《毎月》《メトロポリス》	-0.5	20.0	1.6	6.9	18.1	9.5	-	13.8	17.3	★★★★
三菱UAM	インカムバランスF(年6)《実りの定期便》	-0.0	11.7	-1.1	11.9	2.7	-2.8	-	10.1	13.1	★
大和AM	バランス3資産(外債・海外リート・好配当日本株)《3つの恵み》	-0.1	2.4	-2.2	14.1	11.1	5.9	6.8	10.8	11.8	★★★★
大和AM	NWQグローバル厳選証券F(ハッジ有/隔月)《選択の達人》	-0.0	8.3	-2.4	-0.8	-4.7	-	-	7.7	-	★
大和AM	NWQグローバル厳選証券F(ハッジ無/隔月)《選択の達人》	2.9	112.9	0.4	8.3	9.6	-	-	8.0	-	★★★★
大和AM	マルチ・アセット・シリーズ(奇数月) 安定重視	0.3	8.3	-1.4	5.8	3.9	2.5	2.9	5.9	6.0	★★
大和AM	マルチ・アセット・シリーズ(奇数月) インカム重視	0.0	6.2	-2.1	8.1	4.8	3.4	3.6	8.2	7.8	★★

運用 会社	ファンド名(愛称)	月間 資金増減 億円	月末 純資産 億円	リターン(%)						リスク(%)		Morningstar ファンドスターズ
				1か月	1年	3年 (年率)	5年 (年率)	10年 (年率)	3年 (年率)	5年 (年率)		
大和AM	マルチ・アセット・シリーズ(奇数月) 成長重視	0.7	31.4	-0.6	20.4	14.1	7.0	7.2	10.2	12.4	★★★★	
大和AM	ライフ・ハーモニー(ダイワ世界資産分散F/分配)	-0.3	65.3	-1.1	9.3	8.6	5.2	4.8	8.7	10.0	★★★★	
大和AM	資産分散インカムオープン(奇数月)(D・51)	-0.2	17.2	-2.1	8.2	4.9	3.4	3.6	8.2	7.9	★★	
大和AM	りそな・世界資産分散ファンド(ブンさん)	-1.2	334.0	-3.4	10.2	10.5	6.2	6.3	12.3	13.0	★★★★	
大和AM	6資産バランスファンド(分配)(ダブルウィング)	-0.2	26.6	-2.5	6.6	4.8	3.9	4.3	8.5	8.4	★★	
大和AM	世界6資産均等分散F(毎月)(ベストシックス)	-0.0	4.4	-2.5	8.5	7.5	5.4	6.1	9.7	10.6	★★★★	
大和AM	兵庫応援バランスF(毎月)	1.5	19.7	-1.8	13.2	5.5	3.5	3.9	8.3	8.2	★★	
大和AM	常陽3分法ファンド	-0.1	10.3	-1.9	10.6	10.6	6.1	6.6	10.5	11.7	★★★★	
SBI岡三	インフラ関連好配当資産F(毎月/円)	-0.2	33.9	-0.8	12.7	10.2	5.7	5.3	9.8	12.2	★★★★	
SBI岡三	インフラ関連好配当資産F(毎月/米ドル)(インフラ・ザ・ジャパン)	-0.7	97.3	1.8	21.4	25.1	13.3	-	14.3	15.5	★★★★★	
SBI岡三	インフラ関連好配当資産F(毎月/豪ドル)(インフラ・ザ・ジャパン)	-0.5	22.0	0.8	18.2	19.8	9.5	-	17.7	20.5	★★★★	
SBI岡三	三重県応援ファンド	0.0	17.6	-1.2	7.1	5.9	3.6	4.7	6.7	7.3	★★★★	
SBI岡三	福井県応援ファンド	0.1	17.4	-1.0	7.4	5.4	3.5	4.5	7.4	7.9	★★	
SBI岡三	香川県応援ファンド	-0.4	18.7	-0.6	9.1	5.5	3.2	4.3	6.5	7.0	★★	
SBI岡三	北陸みらい応援ファンド(北陸のかがやき)	0.5	67.1	0.2	-	-	-	-	-	-	-	
明治安田AM	スーパーバランス(毎月)(やじろべえ)	-0.5	71.2	-1.7	11.0	9.9	4.7	5.4	9.4	10.1	★★★★	
JPモルガン	新興国毎月決算F(あいのり)	-0.2	25.6	-1.2	9.1	10.2	5.3	2.9	7.5	12.3	★★★★	
JPモルガン	ベスト・インカム(毎月)	-17.8	1,392.9	-3.2	-0.2	-1.3	-0.9	-	8.7	10.5	★	
ニッセイAM	オーストラリア利回り資産F(毎月)(豪州力)	-0.8	78.7	-0.9	6.4	10.0	4.4	3.5	13.9	16.4	★★	
フィデリティ投信	世界3資産・ファンド(毎月)	-0.5	182.2	-2.1	9.6	6.7	5.0	5.3	8.4	8.5	★★★★	
フィデリティ投信	世界分散・ファンド(債券重視)(3つのチカラ)	-0.1	64.7	-2.1	9.6	6.7	5.0	5.3	8.5	8.5	★★★★	
フィデリティ投信	世界分散・ファンド(株式重視)(3つのチカラ)	0.1	47.9	-1.9	15.0	11.5	7.7	7.3	10.7	11.3	★★★★	
フィデリティ投信	世界インカム株式F(毎月)	-0.0	4.0	-2.3	17.0	15.5	9.1	8.7	13.6	14.8	★★★★	
ゴールドマン・S	グローバル新成長国Op(グローバルネクスト)	-0.2	16.5	-2.2	12.5	7.2	4.6	3.5	8.3	12.0	★★	
ピクテ	インカム・コレクション・ファンド(毎月)(インカム・コレクション)	-0.6	94.5	-2.3	10.8	10.6	5.8	4.0	9.1	12.2	★★★★	
ピクテ	インカム・アルファF(毎月)(インカム・アルファ)	-0.0	9.7	-2.2	8.0	12.6	7.2	5.9	11.7	13.6	★★★★	
BNPパリバ	ブラジル・ファンド(バランス型)	-0.4	22.2	-2.4	15.2	20.7	8.0	3.1	22.2	25.4	★★	
SOMPO	イオン好配当グリーン・バランスOp(みどりのふたば)	0.3	12.7	0.7	20.9	12.1	4.7	5.6	7.8	9.2	★★★★	
AM-One	世界インカム・オープン(毎月)(世界三重奏)	-0.2	34.7	-1.9	6.9	8.7	4.6	4.4	11.1	12.2	★★	
AM-One	トリニティオープン(毎月)(ファンド3兄弟)	-0.1	71.1	-0.7	9.6	7.0	4.6	5.2	7.1	7.3	★★★★	
AM-One	バッシュ資産分散ファンド(三本の矢)	-0.1	33.9	-2.2	7.4	6.4	3.8	5.2	8.6	8.9	★★★★	
AM-One	自然環境保護ファンド(尾瀬紀行)	0.1	19.6	0.4	14.8	8.7	5.3	5.0	9.5	10.4	★★★★	
AM-One	6資産バランスファンド(六花選)	-0.0	40.4	-1.7	9.2	9.4	5.5	6.2	8.9	9.6	★★★★	
AM-One	世界8資産ファンド 分配(世界組曲)	-0.6	161.2	-2.3	6.3	6.2	4.3	4.8	7.8	8.2	★★★★	
AM-One	バランス・インカム・オープン(毎月)	-0.0	1.5	-1.1	11.3	7.1	4.2	4.1	8.2	8.9	★★★★	
AM-One	7資産バランスファンド(七重奏)	-0.2	45.2	-1.9	9.0	9.0	5.8	6.3	8.6	9.7	★★★★	
AM-One	日本3資産ファンド[安定](円のめぐみ)	-0.2	29.3	0.4	9.9	7.9	3.9	5.0	6.1	7.7	★★★★	
AM-One	日本3資産ファンド[成長](円のめぐみ)	-0.4	32.1	1.1	18.2	12.8	6.0	7.1	8.3	10.2	★★★★	
AM-One	マネックス資産設計ファンド(隔月)	0.1	4.6	-1.4	13.5	10.4	6.2	6.6	8.9	10.1	★★★★	
AM-One	世界3資産オープン(毎月)(ハッピーハーモニー)	-0.0	17.1	-2.6	9.2	10.9	5.4	5.4	12.5	14.0	★★	
AM-One	アジア3資産ファンド 分配(アジアスイーツ)	-0.0	15.1	-0.3	6.5	6.8	4.2	5.6	8.2	11.6	★★★★	
AM-One	欧州不動産戦略F(3ヵ月)(OH! シャンゼリゼ)	-0.0	12.7	-6.1	15.5	-0.4	-2.7	-	24.1	24.0	★	
AM-One	豪州インフラ関連好配当資産F(毎月)(インフラ・DE・豪(GO))	-0.5	53.3	-3.8	4.4	10.3	3.6	-	20.4	24.8	★	
AM-One	豪州インフラ関連好配当資産F ハッジ有(毎月)(インフラDE豪(GO))	0.0	1.1	-5.4	-0.9	0.5	-0.4	-	14.7	18.5	★★	
AM-One	世界分散セレクト(B)(100年ギフト)	-0.6	40.0	-2.5	5.1	0.7	0.0	-	6.5	6.6	★★	
AM-One	世界分散セレクト(C)(100年ギフト)	-0.1	56.4	-3.5	9.7	1.7	0.5	-	9.8	9.8	★★	
東京海上AM	円資産バランスファンド(毎月)(円奏会)	-59.7	3,817.7	-0.7	-1.4	-0.8	-1.0	1.2	2.9	3.8	★	
東京海上AM	世界資産バランスF(毎月)(円奏会ワールド)	0.0	2.4	-1.5	-1.6	-4.8	-1.8	-	5.7	6.8	★	
東京海上AM	厳選資産バランスF(毎月)(円奏会ゴールド)	-0.3	5.6	-2.0	0.1	-	-	-	-	-	-	
東京海上AM	物価対応バランスファンド(毎月)(インフレ・ファイター)	0.1	6.5	-2.1	-	-	-	-	-	-	-	
UBS AM	ニュー・メジャー・バランス・ファンド(毎月)	-0.5	54.9	-1.1	8.6	4.6	2.9	4.0	10.1	13.8	★★	
HSBC	ワールド・セレクション(インカム)(ゆめラップインカム)	-0.4	49.0	-2.8	8.2	4.2	2.9	-	8.3	10.5	★★	
HSBC	世界資産選抜 収穫コース(予想分配金提示)(人生100年時代)	1.5	86.1	-2.5	3.6	-0.2	-	-	6.3	-	★	
HSBC	世界資産選抜 充実生活コース(定率払出)(人生100年時代)	0.4	13.8	-2.8	0.7	-1.1	-	-	6.1	-	★	
フランクリン・TJ	グローバル・プラス(毎月)	-2.0	241.7	-1.8	9.9	8.5	5.6	5.9	8.7	8.8	★★★★	
フランクリン・TJ	豪州インカム資産F(毎月)	0.2	40.1	-3.9	4.6	10.6	3.7	-	20.9	25.5	★	
フランクリン・TJ	豪州インカム資産F(ハッジ有/毎月)	-0.0	3.2	-5.6	-1.0	0.6	-0.3	-	15.2	19.0	★★	
フランクリン・TJ	豪州インカム資産ファンド(隔月)	-0.2	11.5	-3.9	4.5	10.6	-	-	20.9	-	★★	
アムンディ	りそな ワールド・セレクトF(りそなオールスター)	-0.2	18.5	-1.1	11.3	8.8	4.6	4.7	8.1	10.2	★★	
アムンディ	デュアル・バリュー・アロケーション C(毎月、ハッジ有)	-0.0	3.5	-4.1	5.0	1.3	-0.1	-	11.4	11.7	★	
アムンディ	デュアル・バリュー・アロケーション D(毎月、ハッジ無)	-0.3	17.9	-1.5	14.6	16.1	8.0	-	10.1	11.5	★★★★★	
しんきんAM	3資産ファンド(毎月)	-5.6	665.4	-0.2	11.5	9.2	4.8	5.9	7.7	9.4	★★★★	
しんきんAM	グローバル6資産F(毎月)(しんきん6資産)	0.7	202.4	-1.4	12.1	12.1	5.3	6.0	9.5	11.1	★★	
三井住友トラスト	グローバル・インカム&プラス(毎月)	-0.1	25.5	-0.9	10.3	5.4	3.6	4.1	7.1	6.8	★★	
三井住友トラスト	毎月分配パッケージF(分配ファミリー)	-0.3	107.4	-1.0	6.7	4.7	3.6	3.5	6.6	6.7	★★	
三井住友トラスト	3資産バランスオープン(トリプルインカム)	-0.5	74.9	-0.4	9.1	6.5	4.1	3.9	8.1	8.1	★★★★	
三井住友トラスト	3資産バランスオープンアルファ(トリプルインカムα)	-0.1	14.6	-0.8	10.5	6.4	4.0	6.0	8.9	10.0	★★★★	
三井住友トラスト	グローバル3資産バランスオープン(3つの泉)	-0.2	14.6	-1.4	5.9	6.5	3.6	3.5	9.6	9.4	★★	
三井住友トラスト	財産四分法ファンド(毎月)(四分法)	-0.0	115.6	-0.9	12.4	8.2	5.1	5.7	8.2	10.0	★★	
三井住友トラスト	世界ダブルハイインカム(奇数月)	-0.1	20.4	-1.9	11.5	8.7	5.5	4.7	8.9	8.8	★★★★	
三井住友トラスト	ワールド・ファイブインカムF(毎月)(ファイブインカム)	0.1	24.9	-0.7	15.6	13.1	7.0	6.0	8.8	10.9	★★★★	
三井住友トラスト	SBI資産設計オープン(分配)(スゴ6)	0.1	1.4	-1.6	11.6	9.6	5.8	6.6	9.0	10.0	★★★★	
三井住友トラスト	NWQフレキシブル・インカムF ハッジ有(毎月)	0.0	13.6	-2.4	-0.8	-4.7	-	-	7.6	-	★	
三井住友トラスト	NWQフレキシブル・インカムF ハッジ無(毎月)	14.1	2,261.0	0.4	8.2	9.5	-	-	7.9	-	★★★★	
三井住友トラスト	リアルアセット関連証券ファンド(毎月決算型)	0.0	2.1	-1.7	-	-	-	-	-	-	-	
三井住友DS	グローバル3資産ファンド(ワンプレートランチ)	-1.3	191.0	-2.4	8.7	11.9	5.4	4.9	10.9	12.8	★★	
三井住友DS	オーストラリア・バランス(毎月)	-0.0	10.8	-0.8	6.2	8.8	4.2	-	11.9	14.9	★★	
三井住友DS	ライフ・ジャーニー(かしこく使う)	1.9	156.8	-2.1	10.2	7.5	4.7	-	10.3	12.1	★★	
三井住友DS	ライフ・ジャーニー(充実して楽しむ)	2.5	62.8	-2.1	10.1	7.4	4.7	-	10.3	12.1	★★	
三井住友DS	人生100年時代・世界分散F(3%目標受取)	-2.9	420.2	-1.7	6.4	1.8	1.1	-	7.6	7.5	★★	

運用 会社	ファンド名(愛称)	月間 資金増減 億円	月末 純資産 億円	リターン(%)					リスク(%)		Morningstar ファンドスターズ
				1か月	1年	3年 (年率)	5年 (年率)	10年 (年率)	3年 (年率)	5年 (年率)	
三井住友DS	人生100年時代・世界分散F(6目標受取)	-0.2	103.5	-1.7	6.4	1.8	1.1	-	7.5	7.5	★★
三井住友DS	人生100年応援ファンド(ちょっぴり受取)(みらいストーリー)	0.0	2.1	-2.1	10.2	7.4	-	-	10.3	-	★★
三井住友DS	人生100年応援ファンド(おもいきり受取)(みらいストーリー)	-0.0	3.2	-2.1	10.2	7.4	-	-	10.3	-	★★
三井住友DS	グローバル資産分散オープン(メインパートナー)	-0.1	76.1	-1.3	12.1	11.3	6.9	6.2	9.1	10.7	★★★
三井住友DS	タフ・アメリカ(ヘッジ有 毎月)	-0.0	5.2	-3.5	-2.3	-0.4	-1.0	0.9	9.3	10.7	★
三井住友DS	タフ・アメリカ(ヘッジ無 毎月)	-0.3	99.6	-0.7	7.1	14.6	7.2	6.9	9.4	11.4	★★★★
三井住友DS	世界リアルアセット・バランス(毎月)	-0.1	11.6	-1.5	5.0	11.8	5.6	-	10.3	12.0	★★★★
三井住友DS	富岡製糸場・絹産業遺産群保護活動応援F(群馬の絹遺産)	-0.1	6.8	-0.2	18.9	5.9	3.5	-	9.2	10.6	★
楽天投信	インカム戦略ポートフォリオ(奇数月)(みのたけ)	0.0	1.0	-2.9	-2.9	-5.2	-1.9	-	6.4	6.0	★
楽天投信	インカム戦略ポートフォリオ(偶数月)(みのたけ)	0.0	5.6	-3.0	-0.1	-2.8	-0.1	-	7.5	7.3	★★
楽天投信	インカム戦略ポートフォリオ・アルファ(奇数月)(みのたけ)	0.2	16.7	-2.5	4.1	2.8	2.4	-	8.5	9.1	★★
いちよしAM	日本好配当株&リートF 年4(明日葉(あしたば))	18.2	192.1	1.5	24.6	17.5	8.0	-	10.0	14.1	★★★★★
JP投信	4資産バランスF 安定(ゆうバランス)	-0.8	872.3	-0.4	6.5	3.9	2.8	-	5.0	5.1	★★★★
JP投信	4資産バランスF 安定成長(ゆうバランス)	3.3	1,450.1	-0.2	12.0	7.8	5.0	-	7.2	7.9	★★★★
JP投信	4資産バランスF 成長(ゆうバランス)	3.4	671.7	0.1	17.9	11.4	7.0	-	9.3	10.7	★★★★★
ワイエムAM	オーストラリア好配当資産F(トリプル維新(リアルオージー))	-0.2	20.6	-3.8	6.1	10.1	6.6	-	19.9	25.8	★★
アロケーション・ターゲットイヤー型											
野村AM	資産設計ファンド2015(未来時計)	-0.0	7.0	-1.2	3.6	2.8	1.8	2.9	4.6	5.2	★★★★
野村AM	資産設計ファンド2020(未来時計)	-0.0	8.0	-1.2	3.6	2.8	1.7	3.1	4.6	5.4	★★★★
野村AM	資産設計ファンド2025(未来時計)	-0.1	10.1	-1.2	5.2	4.4	2.6	4.0	5.6	6.8	★★★★★
野村AM	資産設計ファンド2030(未来時計)	-0.1	12.0	-1.3	8.1	6.3	3.7	5.0	6.7	8.2	★★★★★
野村AM	資産設計ファンド2035(未来時計)	-0.1	9.6	-1.3	10.2	8.0	4.7	5.7	7.8	9.5	★★★★
野村AM	資産設計ファンド2040(未来時計)	-0.0	15.6	-1.4	11.7	9.0	5.1	6.2	8.4	10.4	★★★★
野村AM	資産設計ファンド2045(未来時計)	0.1	3.2	-1.4	13.7	10.0	5.7	6.8	9.0	11.1	★★★★
野村AM	資産設計ファンド2050(未来時計)	0.0	3.0	-1.3	15.4	11.0	6.2	-	9.4	11.8	★★★★
野村AM	資産設計ファンド2060(未来時計)	0.0	2.2	-1.3	17.1	11.9	-	-	10.0	-	★★★★
野村AM	ターゲットデートF2016 2026-2028年(未来図)	0.0	1.5	-1.5	4.4	2.0	1.6	-	5.5	6.8	★★
野村AM	ターゲットデートF2016 2029-2031年(未来図)	0.0	0.7	-1.5	8.1	5.0	3.2	-	6.8	8.4	★★
野村AM	ターゲットデートF2016 2032-2034年(未来図)	0.0	0.5	-1.3	11.5	6.8	4.4	-	7.6	9.1	★★★★
野村AM	ターゲットデートF2016 2035-2037年(未来図)	0.0	0.4	-1.3	13.0	7.9	5.1	-	8.1	9.3	★★★★
三菱UAM	ターゲット・イヤー ファンド(2030)	0.0	0.5	-0.9	5.2	3.1	2.2	3.6	4.9	5.5	★★★★
三菱UAM	ターゲット・イヤー ファンド(2040)	-0.0	0.3	-1.1	9.4	5.7	4.0	5.2	7.0	8.1	★★★★
大和AM	ターゲットイヤータイプ ラップ・コンシェルジュ2025	-0.0	1.4	-1.5	1.7	1.9	1.8	-	5.2	6.5	★★★★
大和AM	ターゲットイヤータイプ ラップ・コンシェルジュ2028	0.0	1.2	-1.3	6.0	4.2	2.9	-	6.1	8.6	★★★★
大和AM	ターゲットイヤータイプ ラップ・コンシェルジュ2031	0.0	0.9	-1.3	8.8	7.3	4.6	-	7.9	10.3	★★★★
大和AM	ターゲットイヤータイプ ラップ・コンシェルジュ2034	0.0	1.6	-1.0	10.5	10.4	6.4	-	9.3	11.8	★★★★
ニッセイAM	DCターゲットデートF2030	-0.0	39.8	-0.9	6.0	5.3	-	-	5.9	-	★★★★
ニッセイAM	DCターゲットデートF2040	0.4	32.6	-1.2	17.9	12.8	-	-	10.1	-	★★★★★
ニッセイAM	DCターゲットデートF2050	0.3	15.0	-1.2	19.7	13.8	-	-	10.8	-	★★★★
ニッセイAM	DCターゲットデートF2060	0.5	22.5	-1.3	21.0	14.7	-	-	11.3	-	★★★★
フィデリティ投信	ターゲット・デートF(ベーシック)2030(将来設計)	0.2	16.3	-2.3	4.3	3.4	3.5	-	7.5	9.3	★★★★
フィデリティ投信	ターゲット・デートF(ベーシック)2035(将来設計)	0.1	2.6	-2.3	7.1	6.9	-	-	8.9	-	★★★★
フィデリティ投信	ターゲット・デートF(アクティブ)2030(将来設計)	0.0	1.8	-2.3	6.0	2.3	3.3	-	8.4	10.0	★★★★
フィデリティ投信	ターゲット・デートF(アクティブ)2040(将来設計)	-0.0	2.5	-2.2	13.5	8.3	6.9	-	11.4	13.7	★★★★
フィデリティ投信	ターゲット・デートF(アクティブ)2050(将来設計)	-0.0	3.4	-2.1	19.0	12.7	9.2	-	13.9	16.7	★★★★
フィデリティ投信	ターゲット・デートF(アクティブ)2060(将来設計)	0.1	2.8	-2.0	22.3	15.3	10.6	-	15.5	18.4	★★★★★
アライアンス・B	財産設計 2020	-0.3	20.2	-3.2	4.4	3.0	0.2	3.2	10.1	11.6	★★
アライアンス・B	財産設計 2030	-0.2	30.2	-3.3	8.6	6.3	1.4	4.4	11.9	14.1	★★★★
アライアンス・B	財産設計 2040	-0.1	20.0	-3.4	12.3	9.3	2.4	5.3	13.8	16.5	★
アライアンス・B	財産設計 2050	-0.0	12.3	-3.4	15.1	11.1	3.1	-	15.0	17.9	★
SOMPO	ターゲットイヤーF2035(ハッピーボヤージュ)	0.1	46.4	-0.1	12.6	8.1	3.6	-	5.2	7.5	★★
SOMPO	ターゲットイヤーF2045(ハッピーボヤージュ)	0.3	23.5	-0.0	18.8	12.4	5.7	-	6.8	10.0	★★★★
SOMPO	ターゲットイヤーF2055(ハッピーボヤージュ)	0.3	15.7	-0.0	23.1	16.0	7.0	-	8.5	12.6	★★★★
SOMPO	ターゲットイヤーF2065(ハッピーボヤージュ)	0.3	2.5	0.1	26.1	-	-	-	-	-	-
AM-One	ライフナビゲーション2030(ライフナビ)	-0.0	22.6	-0.9	3.5	2.1	1.4	2.9	4.6	5.2	★★★★
AM-One	ライフナビゲーション2040(ライフナビ)	0.0	23.3	-1.1	8.8	5.1	3.2	4.5	6.8	7.7	★★
AM-One	ライフナビゲーション2050(ライフナビ)	-0.0	5.5	-1.3	12.9	7.7	4.5	5.8	8.7	10.1	★★★★
AM-One	投資のソムリエ(ターゲット・イヤー2035)	1.9	70.3	-1.7	-0.5	-1.2	-0.4	-	4.8	5.6	★
AM-One	投資のソムリエ(ターゲット・イヤー2040)	0.5	25.2	-1.7	1.9	0.5	-	-	5.5	-	★
AM-One	投資のソムリエ(ターゲット・イヤー2045)	0.5	21.8	-1.8	2.9	0.6	0.5	-	5.7	6.3	★
AM-One	投資のソムリエ(ターゲット・イヤー2050)	0.3	11.9	-1.8	2.8	0.7	-	-	5.7	-	★
AM-One	投資のソムリエ(ターゲット・イヤー2055)	0.4	11.1	-1.8	2.8	0.6	0.5	-	5.7	6.4	★
AM-One	投資のソムリエ(ターゲット・イヤー2060)	0.2	7.3	-1.8	2.8	0.6	-	-	5.7	-	★
AM-One	投資のソムリエ(ターゲット・イヤー2065)	-0.0	1.7	-1.8	2.7	-	-	-	-	-	-
ブラックロック	LifePathファンド2025	-0.2	29.2	-1.1	3.3	2.3	-	-	4.4	-	★★★★
ブラックロック	LifePathファンド2030	0.2	72.3	-1.2	4.7	3.5	2.0	-	5.0	5.4	★★★★
ブラックロック	LifePathファンド2035	0.6	75.0	-1.3	6.1	4.6	2.5	-	5.8	6.4	★
ブラックロック	LifePathファンド2040	0.5	48.7	-1.5	7.7	6.2	3.1	-	6.7	7.6	★★
ブラックロック	LifePathファンド2045	0.5	31.8	-1.6	9.5	7.8	3.8	-	7.8	9.0	★
ブラックロック	LifePathファンド2050	0.4	18.0	-1.8	11.3	9.1	4.2	-	8.8	10.2	★★
ブラックロック	LifePathファンド2055	0.5	21.8	-1.9	12.5	9.8	4.7	-	9.3	10.6	★★
ブラックロック	LifePathファンド2060	0.3	5.0	-1.9	12.7	9.9	-	-	9.4	-	★★
ブラックロック	LifePathファンド2065	0.2	9.0	-1.9	12.5	9.9	-	-	9.4	-	★★
三井住友DS	ひとくふうターゲット・デートF2030(ひとくふうTDF)	0.1	5.5	-0.9	2.8	0.1	-	-	4.0	-	★
三井住友DS	ひとくふうターゲット・デートF2035(ひとくふうTDF)	0.1	3.3	-0.6	6.3	2.4	-	-	4.8	-	★
三井住友DS	ひとくふうターゲット・デートF2040(ひとくふうTDF)	0.1	2.7	-0.3	9.4	4.6	-	-	5.7	-	★★
三井住友DS	ひとくふうターゲット・デートF2045(ひとくふうTDF)	0.1	1.9	-0.1	12.3	6.6	-	-	6.6	-	★
三井住友DS	ひとくふうターゲット・デートF2050(ひとくふうTDF)	0.0	1.7	0.1	15.3	8.7	-	-	7.4	-	★★
三井住友DS	ひとくふうターゲット・デートF2055(ひとくふうTDF)	0.1	1.2	0.2	17.7	10.6	-	-	8.3	-	★★★★
三井住友DS	ひとくふうターゲット・デートF2060(ひとくふうTDF)	0.1	1.4	0.2	19.3	12.0	-	-	9.1	-	★★★★

運用 会社	ファンド名(愛称)	月間 資金増減 億円	月末 純資産 億円	リターン(%)						リスク(%)		Morningstar ファンドスターズ
				1か月	1年	3年 (年率)	5年 (年率)	10年 (年率)	3年 (年率)	5年 (年率)		
三井住友DS	ひとくふうターゲット・デットF2065(ひとくふうTDF)	0.0	0.8	0.2	20.0	12.2	-	-	9.2	-	★★★★	
三井住友DS	DCターゲットイヤーファンド2060	-0.1	0.9	-1.3	15.1	11.0	-	-	9.1	-	★★★★	
三井住友DS	三井住友DS・DCターゲットイヤーファンド2035	0.0	0.0	-1.0	-	-	-	-	-	-	-	
三井住友DS	三井住友DS・DCターゲットイヤーファンド2040	0.0	0.0	-1.1	-	-	-	-	-	-	-	
三井住友DS	三井住友DS・DCターゲットイヤーファンド2045	0.0	0.0	-1.2	-	-	-	-	-	-	-	
三井住友DS	三井住友DS・DCターゲットイヤーファンド2055	0.0	0.0	-1.3	-	-	-	-	-	-	-	
三井住友DS	三井住友DS・DCターゲットイヤーファンド2065	0.0	0.0	-1.3	-	-	-	-	-	-	-	
SBI AM	セレクトライフ・ストーリー2025	0.2	18.3	-1.2	2.1	0.7	1.6	2.1	3.8	3.9	★★	
SBI AM	セレクトライフ・ストーリー2035	0.3	33.4	-1.3	4.5	2.6	2.6	2.9	4.8	5.5	★	
SBI AM	セレクトライフ・ストーリー2045	0.1	22.4	-1.5	7.2	4.9	3.8	3.8	5.8	7.2	★	
SBI AM	セレクトライフ・ストーリー2055	0.1	13.0	-1.6	9.4	6.8	5.0	5.1	6.7	9.0	★★★	
楽天投信	ターゲットイヤー2030	0.6	23.4	-0.7	6.1	4.9	3.0	-	5.8	7.6	★★★★★	
楽天投信	ターゲットイヤー2040	0.9	38.6	-1.3	14.3	14.2	8.0	-	10.7	13.6	★★★★★	
楽天投信	ターゲットイヤー2050	0.8	29.1	-1.4	16.2	15.1	8.5	-	11.2	13.9	★★★★★	
りそなAM	ターゲット・イヤーF2030(ターゲット2030)	3.6	212.2	-2.0	5.4	4.6	3.4	-	6.7	7.6	★★★★★	
りそなAM	ターゲット・イヤーF2035(ターゲット2035)	1.4	41.9	-2.1	8.2	7.2	-	-	7.9	-	★★★★	
りそなAM	ターゲット・イヤーF2040(ターゲット2040)	2.7	98.2	-2.1	10.6	9.4	5.9	-	9.0	10.6	★★★★★	
りそなAM	ターゲット・イヤーF2045(ターゲット2045)	0.7	20.9	-2.2	12.5	11.2	-	-	10.0	-	★★★★	
りそなAM	ターゲット・イヤーF2050(ターゲット2050)	1.5	53.5	-2.3	14.4	13.0	7.6	-	10.9	13.1	★★★★★	
りそなAM	ターゲット・イヤーF2055(ターゲット2055)	0.4	9.7	-2.3	16.1	14.5	-	-	11.7	-	★★★★★	
りそなAM	ターゲット・イヤーF2060(ターゲット2060)	1.0	19.3	-2.4	17.7	16.0	-	-	12.4	-	★★★★★	
りそなAM	ターゲット・イヤーF2065(ターゲット2065)	0.0	0.0	-2.4	-	-	-	-	-	-	-	
アロケーション・リスクコントロール型												
野村AM	ネクストコア	-0.1	9.2	-1.3	-1.4	-2.4	-1.0	0.1	3.3	3.3	-	
日興AM	ファイン・ブレンド(資産成長)	1.4	295.4	-1.6	4.0	1.9	2.5	3.0	4.9	5.0	-	
日興AM	スマート・ファイブ(1年)	-3.8	524.2	-1.6	4.1	2.0	2.5	3.1	4.9	5.1	-	
三菱UAM	わたしの未来設計<安定重視>(分配抑制)	-0.5	56.1	-0.7	6.4	-0.3	0.3	-	5.6	5.5	-	
三菱UAM	わたしの未来設計<成長重視>(分配抑制)	-0.2	30.1	-0.4	13.4	7.2	3.4	-	7.8	9.3	-	
三菱UAM	ターゲットリターン・ファンド(2%コース)	-0.0	2.3	-1.1	0.1	-1.2	-	-	3.6	-	-	
大和AM	スマート・アロケーション・Dガード	0.0	0.6	-2.5	-2.6	-2.3	-1.8	-0.8	3.6	4.2	-	
大和AM	ダブルバランスF(Dガード付/部分ヘッジ有)	-0.0	2.8	-2.6	-2.6	-2.3	-1.8	-	3.7	4.2	-	
大和AM	スマート・ミックス・Dガード(ヘッジ有)	0.0	0.4	-2.9	1.0	-1.4	-1.0	0.7	6.6	7.3	-	
大和AM	スマート・ミックス・Dガード(ヘッジ無)	0.0	0.6	-1.4	11.7	7.3	3.4	4.0	7.9	9.1	-	
大和AM	6資産バランスF(Dガード付/ヘッジ有)	0.0	7.7	-2.9	1.0	-1.5	-1.1	-	6.6	7.3	-	
大和AM	6資産バランスF(Dガード付/ヘッジ無)	0.1	12.4	-1.4	11.7	7.2	3.4	-	7.8	9.0	-	
大和AM	堅実バランスファンド - ハジメの一步-	0.0	5.7	-1.0	-2.0	-1.6	-0.9	-	2.0	2.2	-	
SBI岡三	リスク抑制型・4資産バランスF(いかにた創業応援団)	-0.2	25.1	-1.3	6.5	3.5	-	-	6.3	-	-	
SBI岡三	グローバル資産分散投資F A(安定)	0.0	0.5	-1.4	-	-	-	-	-	-	-	
SBI岡三	グローバル資産分散投資F B(やや安定)	-0.1	0.6	-1.6	-	-	-	-	-	-	-	
SBI岡三	グローバル資産分散投資F C(標準)	0.1	1.0	-1.8	-	-	-	-	-	-	-	
SBI岡三	グローバル資産分散投資F D(やや積極)	0.0	0.6	-2.2	-	-	-	-	-	-	-	
SBI岡三	グローバル資産分散投資F E(積極)	0.0	0.5	-2.5	-	-	-	-	-	-	-	
明治安田AM	グローバル・マルチ戦略ファンド(スマートアレンジ)	-0.6	19.9	-1.5	1.8	-	-	-	-	-	-	
インベスコ	プレミアム・プラスF(真分散革命)	-0.5	28.4	-2.5	-2.2	-2.0	-0.9	-	10.4	10.0	-	
ニッセイAM	DCおまかせバランスF(安定)(つみたて上手)	0.0	12.5	-0.6	-1.1	-	-	-	-	-	-	
ドイチエAM	ETFアロケーションF(安定)(プラチナラップ)	-0.0	5.8	-1.6	0.1	-1.1	-0.0	-	4.5	5.0	-	
ビクテ	ダイナミック・アロケーションF(アルテ)	-0.2	28.6	-2.2	3.6	3.6	1.4	-	8.5	9.0	-	
SOMPO	日米4資産スマートバランス(きんとう君)	0.0	0.2	-1.6	-0.6	-2.1	-1.0	-	3.4	2.9	-	
AM-One	投資のソムリエ	-93.0	4,509.7	-1.7	-2.7	-4.5	-0.9	0.8	4.1	3.8	-	
AM-One	クルーズコントロール	-1.2	99.4	-1.0	3.3	0.1	0.2	0.9	4.2	3.9	-	
AM-One	ワールドアセットバランス(リスク抑制)(ワールドOne)	-2.0	170.0	-3.1	-5.2	-3.9	-2.0	-	4.5	4.6	-	
AM-One	リスクコントロール世界資産分散F(マイスタート)	-6.6	547.7	-1.5	-1.9	-2.2	-1.0	-	2.9	3.1	-	
AM-One	国際分散投資戦略F(目標リスク8%)(THE GRIPS)	-0.5	28.6	-3.1	-7.1	-8.5	-	-	10.1	-	-	
AM-One	国際分散投資戦略F(目標リスク6%)(THE GRIPS)	-0.3	7.8	-2.4	-5.5	-6.5	-	-	7.7	-	-	
AM-One	国際分散投資戦略F(目標リスク4%)(THE GRIPS)	-0.0	6.1	-1.6	-3.9	-4.5	-	-	5.1	-	-	
AM-One	国際分散投資戦略F(目標リスク2%)(THE GRIPS)	0.0	0.2	-0.8	-2.2	-2.5	-	-	2.6	-	-	
AM-One	One ターゲットリターン・ファンド(4%コース)	-0.5	12.0	-1.6	0.9	-1.8	-	-	4.4	-	-	
しんきんAM	US/バランス・プラスゴールド(1年)(米国キラリ)	0.0	3.7	-2.0	-1.5	-	-	-	-	-	-	
三井住友DS	データ戦略分散ファンド(dインバクト)	0.1	3.4	-2.4	2.7	-	-	-	-	-	-	
SBI AM	ワールドラップ・セレクト	-0.4	11.2	-3.0	-7.6	-5.3	-3.3	-	3.6	3.8	-	
スカイオーシャン	ブレンドシックス	-5.9	541.1	-1.6	2.3	-1.5	0.4	-	4.8	4.7	-	
スカイオーシャン	世界成長スマートファンド(スマート・ブレンダー)	0.3	50.1	-2.4	0.9	0.4	-	-	5.4	-	-	
パーテックス	VTX DCダイナミックバランスファンド(安定型)	0.2	25.5	-0.7	-	-	-	-	-	-	-	
パーテックス	VTX DCダイナミックバランスファンド(安定成長型)	0.4	25.8	-1.1	-	-	-	-	-	-	-	
パーテックス	VTX DCダイナミックバランスファンド(積極成長型)	0.3	26.3	-2.5	-	-	-	-	-	-	-	
パーテックス	VTX DCダイナミックバランスファンド(成長型)	0.2	25.7	-1.8	-	-	-	-	-	-	-	
日興AM	ファイン・ブレンド(毎月)	2.6	485.3	-1.6	4.1	2.0	2.5	3.0	4.9	5.0	-	
日興AM	スマート・ファイブ(毎月)	-9.4	2,904.4	-1.6	4.1	1.9	2.5	3.1	4.9	5.1	-	
日興AM	ファイン・ブレンド(奇数月)	2.3	2.3	-	-	-	-	-	-	-	-	
三菱UAM	わたしの未来設計<安定重視>(分配)	-0.6	116.0	-0.7	6.4	-0.3	0.3	-	5.6	5.5	-	
三菱UAM	わたしの未来設計<成長重視>(分配)	0.2	32.0	-0.4	13.4	7.3	3.4	-	7.8	9.3	-	
AM-One	リスク抑制世界8資産バランスF(しあわせの一步)	-28.3	1,598.6	-1.6	-2.2	-3.8	-0.6	-	3.7	3.4	-	
AM-One	世界8資産リスク分散バランスF(目標払出し)(しあわせのしずく)	-0.9	36.0	-1.2	-0.4	-3.8	-	-	4.8	-	-	
AM-One	みらいのサイフ(エンターコース)	0.0	10.8	-2.0	-0.2	-	-	-	-	-	-	
AM-One	みらいのサイフ(ベーシックコース)	0.0	12.0	-2.4	-0.4	-	-	-	-	-	-	
AM-One	みらいのサイフ(アドバンスコース)	-0.0	8.6	-4.7	0.7	-	-	-	-	-	-	
アロケーション・TAA型												
野村AM	ワールドスターオープン	-0.2	40.5	-6.7	8.1	4.8	6.2	8.1	18.2	17.9	-	
野村AM	カルミニャック・ファンド A	-1.2	64.4	-2.3	-1.3	-2.9	-0.5	0.6	6.7	7.7	-	
野村AM	カルミニャック・ファンド B	0.1	49.1	-2.8	14.5	6.2	3.3	2.6	9.6	10.9	-	

運用 会社	ファンド名(愛称)	月間 資金増減 億円	月末 純資産 億円	リターン(%)					リスク(%)		Morningstar ファンドスターズ
				1か月	1年	3年 (年率)	5年 (年率)	10年 (年率)	3年 (年率)	5年 (年率)	
野村AM	世界6資産分散投信(配分変更)	-0.9	156.0	-1.7	6.6	7.7	3.2	-	8.3	9.3	-
日興AM	スマート・ラップ・ジャパン(1年)	-0.5	37.1	-0.8	2.8	2.2	0.6	-	4.2	5.8	-
三菱UAM	eMAXIS バランス(波乗り)	0.0	44.5	-2.3	7.6	6.9	3.1	4.3	8.8	10.6	-
三菱UAM	トレンド・アロケーション・オープン	-11.4	691.1	-3.0	-6.1	-2.7	-4.4	-0.9	5.7	7.9	-
三菱UAM	バランス・イノベーション(株式抑制)(ファーストラップ(ささえ))	-1.8	180.4	-1.5	-1.4	-0.6	-0.8	-	3.4	3.0	-
三菱UAM	バランス・イノベーション(株式重視)(ファーストラップ(ささえ))	-1.7	196.4	-1.4	1.9	3.0	0.4	-	5.4	5.0	-
三菱UAM	バランス・イノベーション(新興国投資)(ファーストラップ(ささえ))	-0.4	43.6	-1.9	2.9	0.0	-1.2	-	6.5	6.8	-
大和AM	りそな ダイナミック・アロケーションF(攻守のチカラ)	-0.1	3.7	-1.7	-1.4	-1.3	-0.3	-	4.4	3.8	-
大和AM	外国3資産アロケーションF(部分ヘッジ有)	-0.0	6.6	-3.0	1.6	3.7	1.7	-	9.8	9.2	-
大和AM	ダイワDBモメンタム戦略ファンド(ヘッジ有)	-1.3	48.2	-3.0	-1.3	-5.3	-1.0	-	9.3	10.2	-
大和AM	ダイワDBモメンタム戦略ファンド(ヘッジ無)	-2.3	124.3	-0.1	7.8	9.1	7.3	-	10.7	11.0	-
大和AM	オール・マーケット・インカム戦略(成長重視)(未来ノート)	-0.2	11.2	-2.7	2.0	-2.7	-	-	8.6	-	-
大和AM	米国ABC戦略ファンド(1倍コース)	0.0	3.2	-3.5	1.2	-	-	-	-	-	-
大和AM	米国S&P500フレックス戦略ファンド(夢の案内人)	2.8	6.0	-2.2	-	-	-	-	-	-	-
SBI岡三	PIMCO ダイナミック・マルチアセット戦略F(資産成長)(世界のマイスター)	-2.3	82.2	-3.8	-10.7	-	-	-	-	-	-
SBI岡三	PIMCO ダイナミック・マルチアセット戦略F(年2)(世界のマイスター)	-1.1	33.5	-3.8	-10.7	-	-	-	-	-	-
インベスコ	GTグローバルインベストメント・オープン	-0.1	18.8	-2.5	17.3	11.5	3.8	5.5	14.2	16.1	-
シュローダー	インカムアセット・アロケーションA(1年/ヘッジ無)(グランツール)	-0.1	4.8	0.3	11.9	12.6	6.3	5.6	8.5	11.4	-
シュローダー	インカムアセット・アロケーションB(1年/ヘッジ有)(グランツール)	-0.0	2.0	-2.4	3.4	-1.5	-1.5	-0.3	7.8	10.6	-
シュローダー	YENターゲット(年2)	0.0	4.2	-1.9	-0.9	-1.6	-0.2	-	4.3	4.7	-
シュローダー	YENターゲット(1年)	-0.1	6.8	-1.9	-1.0	-1.6	-0.2	-	4.3	4.7	-
ニッセイAM	日本ストラテジック オープン(オールウェザー)	-0.1	9.4	0.1	19.9	7.0	2.0	5.0	12.5	15.1	-
ニッセイAM	マルチアセット・インカム戦略F(資産成長)(レジェンド・インカム)	3.4	17.8	-0.8	-	-	-	-	-	-	-
フィデリティ投信	コア・インカムF(資産成長ヘッジなし)	-0.0	5.9	0.5	7.3	8.8	4.8	-	7.0	9.2	-
フィデリティ投信	コア・インカムF(資産成長ヘッジ有)	-0.1	7.2	-1.9	-1.5	-4.3	-2.3	-	7.0	8.5	-
フィデリティ投信	ライフベスト戦略F(年1/ヘッジ有)	-0.6	32.2	-0.1	-1.0	-0.7	-1.0	-	1.8	5.1	-
フィデリティ投信	ロイヤル・コア・ファンド	31.8	31.1	-	-	-	-	-	-	-	-
ドイツAM	ETFアロケーションF(成長)(ブラチナラップ)	0.1	7.2	-3.1	10.3	5.5	3.7	-	11.8	13.1	-
ゴールドマン・S	トータル・リターン積極(年2)	-0.0	20.5	-3.3	5.5	2.2	1.8	-	9.5	11.1	-
ゴールドマン・S	トータル・リターン安定(年2)	-0.1	11.4	-3.1	-0.2	-3.8	-1.1	-	6.9	7.5	-
ビクテ	アセット・アロケーション・ファンド(1年)	-1.0	217.7	-2.6	3.8	1.0	2.2	2.2	6.0	6.4	-
ビクテ	マルチアセット・アロケーションF(クアトロ)	-46.1	2,427.6	-2.0	0.8	-1.5	0.7	-	5.1	5.2	-
ビクテ	サステナビリティ・マルチアセットF(モンド)	-0.2	11.6	-2.1	3.8	-	-	-	-	-	-
SOMPO	米国株式自動配分戦略ファンド(ゴールドデン・ロード)	3.0	32.9	-2.5	-	-	-	-	-	-	-
AM-One	グローバル・アロケーションOp. A(年1/ヘッジ無)	2.0	131.7	-2.1	11.0	12.1	8.5	-	11.0	12.5	-
AM-One	グローバル・アロケーションOp. C(年1/限定ヘッジ)	-0.6	15.7	-4.8	1.7	-2.3	0.6	-	11.8	12.5	-
AM-One	グローバルドライブ(年1)限定ヘッジ	0.1	2.1	-4.6	1.8	-2.3	0.4	-	11.5	12.4	-
AM-One	グローバルドライブ(年1)ヘッジ無	-0.1	20.7	-2.1	10.9	12.0	8.3	-	10.9	12.3	-
AM-One	スリーウェイオープン	0.2	67.4	-0.6	3.3	0.5	-0.2	0.6	3.6	3.4	-
AM-One	インカムビルダー(年1)限定為替ヘッジ	-0.0	3.2	-2.8	-3.3	-3.2	-3.1	-	7.1	10.4	-
AM-One	インカムビルダー(年1)ヘッジ無	-0.3	40.0	-0.2	5.5	11.1	4.4	-	7.9	11.6	-
AM-One	インカムビルダー(年1)世界通貨分散	-0.1	8.9	-2.7	11.5	11.2	3.2	-	9.9	16.1	-
AM-One	コア資産形成ファンド(ビギナーズ ラップ)	-0.1	4.8	-0.8	2.8	1.1	0.0	-	3.6	3.5	-
AM-One	グローバルバランス	0.3	4.4	-1.1	9.9	-	-	-	-	-	-
ブラックロック	グローバル・フレキシブル・バランスF	-0.0	20.9	-2.1	11.4	12.4	8.7	7.6	11.1	12.6	-
ブラックロック	おまかせバランス投信	0.0	0.4	-1.7	5.6	-1.0	-	-	8.6	-	-
ステート・S	AMC/ステート リスクバジェット型バランスOp.(ステイブル)	-0.0	49.9	-1.1	3.1	1.5	1.5	2.2	4.2	3.6	-
アムンディ	ハトリモア・ジャパン(年1)	-0.1	3.6	-2.6	1.2	-2.1	-1.1	-	7.4	7.9	-
しんきんAM	世界アロケーションF	-1.9	102.8	-1.1	1.9	-0.1	-1.3	-	3.5	3.4	-
しんきんAM	世界アロケーションF(積極)(しんきんラップ)	-0.1	56.6	-1.4	7.7	5.3	1.6	-	7.1	6.3	-
三井住友トラスト	コア投資戦略F(切替)(コアラップ)	-0.8	325.0	-1.0	6.5	4.9	2.8	-	5.7	7.0	-
三井住友トラスト	コア投資戦略ファンド(切替ワイド)(コアラップ)	0.7	182.3	-1.1	10.9	7.2	-	-	7.1	-	-
三井住友DS	グローバルバランスF(機動的資産配分)(資産配分おまかせくん)	0.2	23.4	-0.7	8.0	4.7	2.2	3.5	5.6	6.3	-
三井住友DS	ダイナミック・マルチアセット戦略F(ヘッジ無)	-0.0	16.1	-0.9	7.3	9.6	2.8	-	11.0	11.7	-
三井住友DS	ダイナミック・マルチアセット戦略F(限定ヘッジ)	0.0	1.6	-3.5	-1.8	-4.3	-4.6	-	9.5	10.0	-
三井住友DS	DC世界バランスF(動的配分)	0.5	29.6	-1.7	1.2	2.5	1.0	-	5.7	6.7	-
三井住友DS	イオン・バランス戦略F(みらいバレット)	0.1	29.5	-1.8	-1.4	-2.9	-2.0	-	4.6	4.2	-
キャピタル	エマージング・ストラテジーF A(年2/ドル売り円買い)	-0.0	2.8	-4.0	6.8	-3.3	-1.3	-1.6	10.9	13.6	-
キャピタル	エマージング・ストラテジーF B(年2/ヘッジ無)	-0.0	11.2	-1.5	16.5	11.1	6.8	4.4	8.9	13.4	-
キャピタル	エマージング・ストラテジーF(米ドル売り円買い)	6.7	300.5	-3.9	7.9	-2.3	-0.4	-	10.8	13.6	-
中銀AM	先進国資産配分コントロールF<安定>(コア安定)	-0.3	24.2	-0.9	1.8	0.2	-0.2	-	3.5	3.0	-
中銀AM	先進国資産配分コントロールF<成長>(コア成長)	-0.7	9.3	-0.7	2.9	3.3	0.8	-	5.4	4.9	-
ファイブスター	ファイブスター・バリオレ・ファンド	-0.1	1.5	-4.8	8.3	5.9	0.0	-	13.8	14.9	-
GCI AM	マルチアセット・ストラテジーファンド(なごみの社)	-3.0	122.4	-2.6	-0.3	-3.8	-2.0	-	3.8	3.4	-
ちばぎんAM	ほくよう資産形成応援ファンド(ほくよう未来への翼)	0.0	8.3	-0.5	-1.1	-0.8	0.6	-	2.6	2.9	-
日興AM	スマート・ラップ・ジャパン(毎月)	-1.3	32.2	-0.8	2.8	2.1	0.6	-	4.3	5.8	-
大和AM	オール・マーケット・インカム戦略(奇数月定額)(未来ノート)	-0.0	3.3	-2.7	2.0	-2.7	-	-	8.6	-	-
大和AM	オール・マーケット・インカム戦略(奇数月定率)(未来ノート)	-0.4	13.4	-2.7	2.0	-2.6	-	-	8.6	-	-
大和AM	オール・マーケット・インカム戦略(予想提示型)(未来ノート)	0.0	0.4	-2.7	2.0	-2.7	-	-	8.6	-	-
明治安田AM	米国ツイン・スターズF-予想配分金提示-A(ヘッジ有)	-0.1	1.9	-3.3	1.9	0.4	1.7	-	9.6	10.7	-
明治安田AM	米国ツイン・スターズF-予想配分金提示-B(ヘッジ無)	-0.9	18.2	-0.7	11.0	15.0	9.7	-	9.7	11.3	-
インベスコ	世界インカム資産F(毎月)	0.1	0.9	0.2	17.0	17.9	9.6	-	10.6	13.0	-
インベスコ	アジア成長資産F(毎月)(アジアの華)	0.0	0.3	-0.9	4.0	1.8	0.2	-	8.6	11.1	-
インベスコ	欧州インカム資産F(毎月)	0.0	0.4	-1.7	20.4	8.8	4.5	-	9.9	11.5	-
シュローダー	インカムアセット・アロケーションA(毎月/ヘッジ無)(グランツール)	-0.3	26.1	0.3	11.8	12.5	6.2	5.6	8.5	11.4	-
シュローダー	インカムアセット・アロケーションB(毎月/ヘッジ有)(グランツール)	0.0	1.1	-2.4	3.1	-1.6	-1.5	-0.4	7.8	10.6	-
ニッセイAM	マルチアセット・インカム戦略F(毎月決算型)(レジェンド・インカム)	0.0	0.5	-0.8	-	-	-	-	-	-	-
フィデリティ投信	コア・インカムF(毎月ヘッジなし)	-0.1	8.7	0.5	7.4	8.8	4.8	-	6.9	9.2	-
フィデリティ投信	コア・インカムF(毎月ヘッジ有)	-0.1	9.4	-1.9	-1.6	-4.3	-2.3	-	7.0	8.4	-
ゴールドマン・S	トータル・リターン安定(毎月)	-0.0	10.2	-3.1	-0.2	-3.7	-1.1	-	6.9	7.5	-

運用 会社	ファンド名(愛称)	月間 資金増減 億円	月末 純資産 億円	リターン(%)					リスク(%)		Morningstar ファンドスターズ
				1か月	1年	3年 (年率)	5年 (年率)	10年 (年率)	3年 (年率)	5年 (年率)	
ビクテ	アセット・アロケーションF(毎月)(ノアリザープ)	-2.7	430.3	-2.5	3.9	1.0	2.3	2.2	6.0	6.5	-
AM-One	グローバル・アロケーションF 毎月・ヘッジ無(目標払出)(世界街道)	1.9	210.2	-0.9	11.4	12.2	8.5	6.8	11.2	13.3	-
AM-One	グローバル・アロケーションF 毎月・限定ヘッジ(目標払出)(世界街道)	0.1	7.3	-3.4	1.8	-2.7	0.0	0.4	11.8	12.6	-
AM-One	グローバル・アロケーションOp. B(年4/ヘッジ無)	8.7	568.3	-2.2	10.9	12.0	8.4	-	11.0	12.4	-
AM-One	グローバル・アロケーションOp. D(年4/限定ヘッジ)	-0.1	11.0	-4.8	1.6	-2.5	0.4	-	11.7	12.5	-
AM-One	グローバルドライブ(3か月)限定ヘッジ	-0.1	2.0	-4.7	1.6	-2.3	0.4	-	11.5	12.4	-
AM-One	グローバルドライブ(3か月)ヘッジ無	-0.1	37.4	-2.1	10.9	11.9	8.4	-	10.9	12.3	-
AM-One	インカムビルダー(毎月)限定為替ヘッジ	0.0	3.3	-2.8	-3.2	-3.1	-3.2	-	7.0	10.4	-
AM-One	インカムビルダー(毎月)ヘッジ無	-0.1	36.3	-0.2	5.4	11.1	4.4	-	7.9	11.6	-
AM-One	インカムビルダー(毎月)世界通貨分散	-0.4	28.0	-2.8	11.5	11.2	3.2	-	10.0	16.1	-
アムンディ	パトリモニア・ジャパン(隔月)	-0.0	6.5	-2.6	1.2	-2.1	-1.1	-	7.4	7.9	-
アムンディ	サステナブル・インカムF(みらい定期便)	54.7	796.3	1.9	17.9	20.2	-	-	10.8	-	-
三井住友DS	トヨタグループ・バランスファンド	0.2	35.1	3.9	19.3	14.5	7.7	-	11.3	12.9	-
キャピタル	エマージング・ストラテジーF C(毎月/ドル売り円買い)	0.0	0.1	-4.0	6.8	-3.3	-1.3	-1.6	10.8	13.6	-
キャピタル	エマージング・ストラテジーF D(毎月/ヘッジ無)	-0.0	2.7	-1.5	16.6	11.1	6.8	4.4	8.9	13.3	-
アロケーション(その他)											
野村AM	ダブル・ブレイン	-27.3	2,102.7	-1.0	-0.8	0.3	-	-	8.1	-	-
野村AM	ダブル・ブレイン(マイルド)	-1.7	65.1	-0.1	-1.7	-	-	-	-	-	-
野村AM	ダブル・ブレイン(フル)	-9.3	716.3	-1.8	0.3	-	-	-	-	-	-
野村AM	ダブル・ブレイン・コア(マイルド)	0.5	37.7	-0.2	-3.4	-	-	-	-	-	-
野村AM	ダブル・ブレイン・コア(スタンダード)	5.5	571.0	-0.2	-4.6	-	-	-	-	-	-
野村AM	ダブル・ブレイン・コア(フル)	2.8	182.0	-0.2	-7.5	-	-	-	-	-	-
日興AM	グローバル3倍3分法ファンド(1年)	-8.8	1,540.3	-6.9	6.4	-1.9	-	-	20.1	-	-
日興AM	グローバル5.5倍バランスF(1年)(ゴーゴー・バランス)	2.3	90.9	-16.7	-7.8	-19.2	-	-	34.1	-	-
日興AM	Tracers S&P500ゴールドプラス	-0.5	10.9	-7.3	30.2	-	-	-	-	-	-
三菱UAM	ビルドアップ型 MSグローバル・プレミアム株式(ヘッジ無)20-11(限定追加)	-2.8	89.8	-4.0	18.4	-	-	-	-	-	-
三菱UAM	ビルドアップ型 MSグローバル・プレミアム株式ヘッジ無23-02限定追加	-0.3	92.2	-1.5	-	-	-	-	-	-	-
大和AM	米国リート・プラス(年2)ヘッジ有	-0.1	7.0	-9.0	-2.5	-1.7	-1.9	-	20.9	22.7	-
大和AM	米国リート・プラス(年2)ヘッジ無	-0.3	41.4	-6.4	6.5	13.6	6.0	-	20.4	22.8	-
大和AM	USリート・プラス(ヘッジ有/年2)	0.0	0.1	-8.9	-2.8	-1.9	-	-	20.6	-	-
大和AM	USリート・プラス(ヘッジ無/年2)	-0.2	0.1	-6.2	5.1	12.7	-	-	19.8	-	-
大和AM	米国3倍4資産リスク分散ファンド(年2)(アメリカまるごとレバレッジ)	-0.3	0.5	-12.4	2.5	-4.4	-	-	19.3	-	-
大和AM	米国ABC戦略ファンド(3倍コース)	0.0	0.3	-10.1	2.7	-	-	-	-	-	-
大和AM	米国ABC戦略ファンド(5倍コース)	-0.2	1.5	-16.2	-0.6	-	-	-	-	-	-
AM-One	ダブルライン・シラー・ケープ米国株式プラス(ヘッジ有)	-1.7	21.4	-5.3	7.5	1.8	2.3	-	18.0	20.1	-
AM-One	ダブルライン・シラー・ケープ米国株式プラス(ヘッジ無)	-1.1	30.1	-2.5	17.1	17.1	10.4	-	17.2	20.4	-
三井住友DS	米国分散投資戦略F(1倍コース)(USブレイン1)	0.9	9.8	-3.8	-4.1	-6.5	-	-	6.6	-	-
三井住友DS	米国分散投資戦略F(3倍コース)(USブレイン3)	0.0	11.2	-11.3	-12.3	-18.2	-	-	20.5	-	-
三井住友DS	米国分散投資戦略F(5倍コース)(USブレイン5)	5.1	87.2	-18.9	-19.8	-29.6	-	-	34.1	-	-
ペイペイAM	ウルトラバランス 世界株式	-0.0	3.1	-6.9	1.4	-4.1	-	-	15.5	-	-
シンプレクス	謳歌ファンド《謳歌》	0.0	6.2	-3.0	5.8	-	-	-	-	-	-
楽天投信	米国レバレッジバランスF(USA360)	0.5	157.9	-7.6	3.0	-1.7	-	-	19.4	-	-
ファイブスター	長期資産形成戦略ファンド《100歳計画》	0.0	10.6	0.5	9.9	-	-	-	-	-	-
日興AM	グローバル3倍3分法ファンド(隔月)	-4.0	718.4	-6.9	6.5	-1.9	-	-	20.0	-	-
日興AM	グローバル5.5倍バランスファンド(予想分配金提示型)(ゴーゴー・バランス)	-0.1	13.7	-16.6	-7.8	-	-	-	-	-	-
大和AM	米国リート・プラス(毎月)ヘッジ有	-1.8	35.2	-8.9	-2.4	-1.5	-1.9	-	20.9	22.8	-
大和AM	米国リート・プラス(毎月)ヘッジ無	-2.6	469.4	-6.3	6.5	13.4	5.8	-	20.3	22.9	-
大和AM	USリート・プラス(ヘッジ有/毎月)	0.0	2.3	-8.2	-2.0	-1.2	-	-	20.5	-	-
大和AM	USリート・プラス(ヘッジ無/毎月)	-0.2	26.2	-6.3	6.4	13.2	-	-	20.3	-	-
大和AM	米国3倍4資産リスク分散ファンド(隔月)(アメリカまるごとレバレッジ)	-0.0	0.3	-12.4	2.7	-4.2	-	-	19.2	-	-
大和AM	米国3倍4資産リスク分散ファンド(毎月)(アメリカまるごとレバレッジ)	-0.1	0.6	-12.4	2.5	-4.3	-	-	19.2	-	-
財形株投:アロケーション・やや安定/安定											
野村AM	財形株投:一般財形50	-0.1	33.9	0.0	11.9	5.7	2.4	3.3	6.1	7.3	★★
野村AM	財形株投:一般財形30	-0.0	27.4	-0.1	6.1	2.6	0.8	1.4	3.7	4.3	★★★★
野村AM	財形株投:年金・住宅財形30	0.1	27.3	-0.1	6.1	2.6	0.8	1.4	3.7	4.3	★★★★
日興AM	財形株投:一般財形50	-0.0	2.0	0.1	12.9	6.1	2.6	3.4	6.2	7.4	★★
日興AM	財形株投:一般財形30	0.0	1.1	-0.0	7.1	3.0	1.0	1.6	3.8	4.4	★★★★
日興AM	財形株投:年金・住宅財形30	-0.0	2.7	-0.0	7.2	3.1	1.0	1.6	3.8	4.4	★★★★
大和AM	財形株投:一般財形50	-0.1	9.0	0.1	12.9	6.2	2.6	3.4	6.1	7.3	★★★★
大和AM	財形株投:一般財形30	0.0	5.3	0.0	7.2	3.1	1.1	1.6	3.7	4.3	★★★★
大和AM	財形株投:年金・住宅財形30	0.0	5.9	0.0	7.1	3.2	1.1	1.6	3.7	4.3	★★★★
AM-One	太陽財形株投:一般財形50	0.0	0.6	0.2	11.6	5.7	2.4	2.9	5.9	7.0	★★
AM-One	太陽財形株投:一般財形30	0.0	0.4	0.0	5.8	2.5	0.7	1.1	3.4	4.1	★★
AM-One	太陽財形株投:年金・住宅財形30	0.0	0.1	0.1	6.1	2.7	0.8	1.1	3.4	4.1	★★
AM-One	財形株投:一般財形50	0.0	3.4	-0.8	8.8	4.4	2.2	3.3	7.3	7.9	★★
AM-One	財形株投:一般財形30	0.0	1.7	-0.6	5.1	2.1	0.8	1.5	4.3	4.7	★★★★
AM-One	財形株投:年金・住宅財形30	-0.0	1.8	-0.6	5.0	2.2	0.9	1.5	4.3	4.7	★★★★
ミリオン:アロケーション/国内株式/その他											
野村AM	インデックスポートフォリオ	-0.7	211.9	-1.7	24.9	12.2	6.5	8.7	15.9	17.4	★★
野村AM	リザーブポートフォリオ	-0.7	5.7	0.0	-0.0	-0.0	-0.0	0.0	0.0	0.0	-
野村AM	バランスポートフォリオ	-0.0	13.5	-1.2	10.7	4.8	2.7	4.1	8.3	8.6	★★
野村AM	ジャパンドリームポートフォリオ	0.7	65.3	-5.6	6.0	-7.3	-1.9	11.2	16.5	22.6	★★
日興AM	インデックスポートフォリオ	-0.2	84.4	0.4	29.1	13.9	6.1	7.6	12.5	15.2	★★
日興AM	バランスポートフォリオ	0.0	1.4	0.2	13.7	6.4	2.7	3.4	6.3	7.6	★★★★
三菱UAM	インデックス・タイプ(ミリオン)	-0.1	32.0	-1.7	24.7	12.1	6.4	8.6	15.9	17.4	★★
大和AM	インデックスポートフォリオ	-1.0	167.0	-1.7	24.8	12.1	6.5	8.7	15.9	17.4	★★
大和AM	ボンドミックスポートフォリオ	0.0	2.6	-0.9	11.2	5.2	2.7	3.7	7.7	8.4	★★
大和AM	ファイナシャルポートフォリオ	-0.0	3.6	3.1	37.2	18.7	7.8	7.4	11.9	14.7	★★★★
SBI岡三	インデックスポートフォリオ	-0.0	15.6	-2.1	23.4	11.4	6.2	8.5	16.1	17.3	★★
SBI岡三	ボンドミックスポートフォリオ	-0.0	1.2	-1.4	12.0	5.9	2.9	4.4	9.4	10.1	★★

運用 会社	ファンド名(愛称)	月間 資金増減 億円	月末 純資産 億円	リターン(%)						リスク(%)		Morningstar ファンドスターズ
				1か月	1年	3年 (年率)	5年 (年率)	10年 (年率)	3年 (年率)	5年 (年率)		
AM-One	インデックスポートフォリオ	-0.1	44.8	-1.7	24.7	12.4	6.6	8.7	15.8	17.3	★★	
AM-One	ボンドミックスポートフォリオ	0.0	7.7	-0.9	11.7	5.9	3.1	4.1	7.9	8.7	★★★★	
AM-One	インデックスポートフォリオ	-0.0	8.6	-1.7	24.7	12.4	6.6	8.5	15.8	17.3	★★	
AM-One	ボンドミックスポートフォリオ	0.0	0.7	-0.9	11.7	5.8	3.1	3.9	8.2	8.8	★★★★	
AM-One	太陽ミリオン・インデックスポートフォリオ	-0.0	16.6	-1.7	24.7	12.4	6.6	8.5	15.8	17.3	★★	
AM-One	太陽ミリオン・ボンドミックスポートフォリオ	-0.0	1.3	-0.9	11.8	6.1	3.2	3.9	8.1	8.8	★★★★	
SBI岡三	日本中小型成長株ファンド(実績報酬型)	0.0	0.7	-4.8	-	-	-	-	-	-	-	
国内株式・大型・ブレンド型/割安型/成長型												
野村AM	スーパーブレンドオープン	-0.3	94.0	-1.3	23.8	13.8	8.0	10.0	14.4	16.7	★★★★★	
野村AM	リサーチ・アクティブ・オープン	-0.2	32.6	-2.0	28.5	12.6	7.5	9.1	15.5	17.5	★★★★	
野村AM	マイストーリー・日本株100	0.0	9.8	1.2	28.1	14.4	7.3	8.5	13.0	16.3	★★★★	
野村AM	ジャパン・オープン	48.2	977.2	0.1	33.1	13.5	7.3	8.7	13.7	16.3	★★★★	
野村AM	日本株戦略ファンド(Big Project-N)	2.6	516.7	0.9	24.9	11.6	5.3	7.7	13.2	16.8	★★	
野村AM	ストラテジック・バリュー・オープン(真価論)	-0.2	38.2	1.5	36.7	23.1	9.6	9.4	12.9	17.4	★★★★★	
野村AM	THE NIPPON	-0.9	160.1	-3.3	13.1	6.0	4.3	-	15.0	19.3	★★	
野村AM	日本ブランド株投資(通貨選択/円)年2	-0.8	46.8	-0.3	19.5	10.9	7.0	8.6	14.4	17.5	★★	
野村AM	ジャパン・ストラテジック・バリュー	-0.2	48.4	1.4	36.6	23.1	9.5	-	12.9	17.4	★★★★★	
野村AM	ジャパン・アクティブ・グロース(分配)	0.5	33.9	-3.2	10.4	3.7	4.6	-	15.8	17.7	★★	
野村AM	ジャパン・アクティブ・グロース(資産成長)	0.2	28.2	-3.2	10.3	3.7	4.6	-	15.9	17.7	★★	
野村AM	日本最高益更新企業ファンド《自己ベスト》	-0.8	82.8	-1.9	15.7	5.2	4.6	-	14.1	15.8	★★★	
野村AM	世の中を良くする企業ファンド(野村日本株ESG投資)	-0.8	22.1	-2.7	21.4	-	-	-	-	-	-	
野村AM	脱炭素ジャパン	-20.1	416.0	0.6	26.6	-	-	-	-	-	-	
野村AM	トピックスインデックス・オープン	-0.3	235.7	0.5	28.9	14.6	6.9	8.6	12.5	15.2	★★★★	
野村AM	積立で株式ファンド(MIP)	-0.9	205.7	-1.6	24.4	12.5	7.1	9.5	15.8	17.3	★★★★	
野村AM	株式インデックス225	6.3	330.3	-1.7	24.6	12.6	7.2	9.6	15.9	17.4	★★★★	
野村AM	JPX日経400ファンド	-0.2	27.4	0.1	29.5	14.8	7.4	-	13.1	15.4	★★★★	
日興AM	利益還元成長株オープン(Jグロース)	-5.7	261.9	-1.0	23.6	12.4	7.8	11.1	14.8	17.4	★★★★★	
日興AM	アクティブバリュー	0.4	59.3	1.6	29.9	17.2	7.9	9.8	11.4	14.9	★★★★★	
日興AM	ジャパンオープン(Jシバング)	-2.6	373.2	0.2	25.5	11.3	6.6	9.6	13.8	16.6	★★★★	
日興AM	エコファンド	-0.6	78.4	-0.6	23.1	14.2	6.1	7.9	13.1	15.1	★★	
日興AM	クオンツ・アクティブ・ジャパン	-0.1	26.7	1.6	31.9	17.7	8.6	9.4	12.5	15.2	★★★★★	
日興AM	年金積立クオンツ・アクティブ・ジャパン(DCクオンツ・アクティブ・ジャパン)	0.1	5.8	1.6	31.8	17.7	8.6	9.4	12.5	15.2	★★★★★	
日興AM	年金積立ジャパンオープン(DCシバング)	-0.0	5.7	0.2	25.5	11.4	6.7	9.6	13.8	16.6	★★★★	
日興AM	年金積立エコファンド(DCエコファンド)	0.1	9.2	-0.6	23.0	14.2	6.1	7.8	13.1	15.1	★★	
日興AM	シバング・オーナー企業株式ファンド	2.5	576.1	-5.6	26.1	-	-	-	-	-	-	
日興AM	インデックスファンドTSP	1.2	269.1	0.5	29.1	14.8	7.0	8.7	12.5	15.2	★★★★	
日興AM	インデックスファンドTOPIX(DC TOPIX)	1.5	242.9	0.5	28.9	14.6	6.9	8.6	12.5	15.2	★★★★	
日興AM	インデックスファンド225	14.7	2,460.4	-1.7	24.7	12.7	7.3	9.7	15.9	17.4	★★★★	
日興AM	インデックスファンド225(DC 225)	0.8	201.5	-1.7	25.1	13.1	7.5	9.7	15.9	17.4	★★★★	
日興AM	インデックスファンドJPX日経400	3.0	108.4	0.1	29.5	14.7	7.3	-	13.1	15.5	★★★★	
三菱UAM	システムオープン	-0.0	66.2	2.9	35.0	26.0	9.0	10.8	12.6	17.2	★★★★★	
三菱UAM	日本株アクティブOp.《ファーブル先生》	0.3	90.3	-2.1	23.7	11.9	6.8	8.4	14.9	17.7	★★	
三菱UAM	日本株オープン「35」	-0.5	63.0	-3.3	25.5	16.9	9.1	11.8	18.1	20.8	★★★★★	
三菱UAM	日本成長株オープン《ブルーム》	-0.1	18.8	-2.8	18.8	9.0	5.4	10.3	16.3	18.6	★★★★★	
三菱UAM	日本株グロースオープン《ステージ21》	-0.4	27.8	-2.9	21.7	10.4	6.5	8.0	15.5	18.7	★★	
三菱UAM	日本株グロースF(日本株セレクト日本新世紀)	0.1	6.2	-3.7	22.0	7.2	4.4	6.9	18.3	18.9	★★	
三菱UAM	日本株バリューF(日本株セレクト日本新世紀)	0.7	18.2	2.2	40.7	24.2	8.1	7.9	13.3	17.4	★★	
三菱UAM	日本株スタイル・ミックスF(日本株セレクト日本新世紀)	0.0	11.0	-2.4	23.2	13.3	5.7	8.1	14.5	17.2	★★	
三菱UAM	日本株インカムF(日本株セレクト日本新世紀)	-0.1	60.4	3.5	36.1	19.2	6.9	8.2	11.6	15.0	★★★★	
三菱UAM	日本株オープン《選・人・カ》	-0.1	22.6	-0.9	31.5	16.9	9.1	9.7	14.1	17.1	★★★★★	
三菱UAM	J・エクイティ《K2000》	0.2	46.0	-3.9	24.1	8.7	6.4	8.6	18.0	19.3	★★★★	
三菱UAM	グロースファンド《飛躍》(日本株スタイルセレクト)	-0.1	13.4	-5.1	14.6	5.9	4.3	7.2	18.6	19.2	★★	
三菱UAM	ブレンドファンド《潮流》(日本株スタイルセレクト)	-0.1	16.3	-2.4	23.6	14.1	6.0	8.1	14.6	17.2	★★	
三菱UAM	グローバル イノベーション(Newton)	-0.4	47.8	-5.0	12.4	3.3	3.3	10.1	17.9	19.6	★★★★	
三菱UAM	バリューファンド《変革》(日本株スタイルセレクト)	0.1	4.7	1.9	38.4	22.3	7.5	8.8	12.7	17.3	★★	
三菱UAM	バリュー オープン	4.6	127.9	0.7	35.1	20.2	8.7	8.3	12.5	16.2	★★★★	
三菱UAM	日本株アクティブ・ファンド《凄腕》	-0.4	92.3	-0.2	33.5	16.7	8.0	9.1	12.9	16.4	★★★★★	
三菱UAM	システムバリューオープン《プロフェッサー》	0.3	87.1	2.1	30.6	14.7	3.2	5.6	11.9	15.7	★	
三菱UAM	SRIファンド《ファミリー・フレンドリー》	-0.1	18.8	0.8	32.5	15.6	5.6	6.9	13.2	15.6	★★	
三菱UAM	優良日本株ファンド《ちから株》	-1.5	232.2	-2.1	24.9	13.1	6.7	9.2	13.1	17.0	★★★★★	
三菱UAM	日本株アジア戦略ファンド《アジア・パワー》	-0.2	17.3	-2.0	29.9	14.0	4.3	9.6	15.3	19.1	★★	
三菱UAM	割安株ジャパン・オープン	9.6	136.3	0.8	32.9	20.8	8.5	8.3	12.8	16.9	★★★★	
三菱UAM	キャピタル 日本株式Op.(通貨選択)円(1年)	0.0	3.1	-1.2	16.7	8.2	5.3	-	13.7	16.2	★	
三菱UAM	日本厳選プレミアム株式オープン(年2)	1.2	101.6	-2.5	28.3	11.9	6.6	-	16.7	17.9	★★★★★	
三菱UAM	優良日本株F《優くん(ユウくん)》	0.1	20.9	-2.0	25.0	13.2	6.8	-	13.1	17.0	★★★★★	
三菱UAM	未来イノベーション成長株ファンド	-3.8	179.6	-5.1	13.4	3.8	3.7	-	17.9	19.7	★	
三菱UAM	日経平均高配当利回り株ファンド	108.2	302.2	6.0	61.7	34.7	-	-	14.1	-	★★★★★	
三菱UAM	これぞ、日本株	0.0	6.3	-2.7	18.7	9.1	-	-	16.1	-	★★★★	
三菱UAM	トピックスオープン	0.1	108.0	0.5	29.1	14.7	6.9	8.6	12.5	15.2	★★★★	
三菱UAM	トピックスインデックスオープン	0.8	192.4	0.5	29.1	14.8	7.0	8.8	12.5	15.2	★★★★	
三菱UAM	TOPIX・ファンド	5.2	150.8	0.5	29.1	14.7	7.0	8.6	12.5	15.2	★★★★	
三菱UAM	トピックスオープン	0.8	28.3	0.5	29.1	14.7	7.0	8.6	12.5	15.2	★★★★	
三菱UAM	インデックスファンド225	9.8	729.8	-1.7	24.7	12.7	7.3	9.7	15.9	17.4	★★★★	
三菱UAM	夢楽章日経平均オープン	-1.6	56.8	-1.7	24.7	12.6	7.2	9.7	15.9	17.4	★★★★	
三菱UAM	インデックス225オープン	14.2	1,240.3	-1.7	24.7	12.7	7.3	9.8	15.9	17.4	★★★★	
三菱UAM	eMAXIS JAPAN クオリティ150インデックス	0.8	20.5	-1.8	22.1	9.4	7.0	-	15.2	16.3	★★★★★	
三菱UAM	eMAXIS ジャパンESGセレクト・リーダーズインデックス	0.0	12.7	0.3	28.6	14.7	-	-	13.1	-	★★★★	
大和AM	大型株ファンド	-0.1	18.0	-0.4	27.2	18.3	9.9	10.2	12.7	14.3	★★★★★	
大和AM	ジャパン・オープン(D.J.オープン)	-0.2	21.1	-2.6	21.6	9.0	5.5	8.6	14.6	17.9	★★★★	
大和AM	アクティブ・ニッポン《武蔵》	-0.8	225.4	-2.6	22.9	7.1	3.9	7.0	14.2	16.8	★	

運用 会社	ファンド名(愛称)	月間 資金増減 億円	月末 純資産 億円	リターン(%)					リスク(%)		Morningstar ファンドスターズ
				1か月	1年	3年 (年率)	5年 (年率)	10年 (年率)	3年 (年率)	5年 (年率)	
大和AM	バリュー株・オープン《底力》	7.0	140.2	1.5	33.9	19.0	5.8	7.1	11.5	16.0	★★
大和AM	新経済大国日本	-0.0	14.3	-3.1	17.1	8.1	4.6	7.1	16.2	16.5	★★★★
大和AM	金融新時代ファンド	25.0	187.5	8.0	52.8	27.4	10.1	6.4	14.3	17.6	★★★★
大和AM	ダイワ・トップ・オブ・ジャパン	-0.1	62.7	-2.6	21.7	9.9	5.4	6.4	15.1	18.5	★
大和AM	ニッポン応援ファンドVol.5 -ライジング・ジャパン-	-0.2	49.5	-2.1	18.0	3.8	2.4	-	15.2	17.6	★
大和AM	ハイクオリティ日本株セレクト-叡智の和-	-0.1	27.2	-0.5	28.8	15.7	6.5	-	12.5	16.3	★★★★
大和AM	日本健康社会関連株式ファンド《ワクワク・イキイキ》	-0.0	1.2	-5.2	9.8	0.9	1.5	-	15.9	16.7	★
大和AM	日本大型株長期厳選投資	0.0	0.1	-3.5	19.0	-	-	-	-	-	-
大和AM	GXJメガトレンド・ジャパン	-0.3	20.3	-4.0	13.1	-	-	-	-	-	-
大和AM	つみたて日本大型株長期厳選投資	0.0	0.0	-3.6	18.2	-	-	-	-	-	-
大和AM	日本企業PBR向上ファンド《プレイクスルー》	79.3	78.2	-	-	-	-	-	-	-	-
大和AM	トビックス・インデックスファンド	0.7	47.3	0.5	29.1	14.7	7.0	8.6	12.5	15.2	★★★★
大和AM	インデックスセレクト TOPIX	0.0	19.6	0.5	29.2	14.9	7.2	-	12.5	15.2	★★★★
大和AM	D-I's TOPIXインデックス	0.0	0.2	0.5	29.2	14.9	7.2	-	12.5	15.2	★★★★
大和AM	ノーロード TOPIXファンド	0.5	4.0	0.5	29.1	14.9	7.1	-	12.5	15.2	★★★★
大和AM	つみたてインデックス日本株式	4.5	74.8	0.5	29.5	15.3	7.5	-	12.5	15.2	★★★★★
大和AM	ストックインデックスファンド225	33.9	991.0	-1.7	24.8	12.8	7.3	9.7	15.9	17.4	★★★★
大和AM	ストックインデックス225ファンド	9.5	325.7	-1.7	24.8	12.7	7.3	9.7	15.9	17.4	★★★★
大和AM	インデックスセレクト 日経225	1.2	267.7	-1.7	24.9	12.9	7.4	-	15.9	17.4	★★★★
大和AM	ノーロード 日経225ファンド	1.5	20.0	-1.7	24.8	12.8	7.3	-	15.9	17.4	★★★★
大和AM	D-I's 日経225インデックス	-0.0	2.4	-1.7	24.9	12.9	7.4	-	15.9	17.4	★★★★
大和AM	JPX日経400ファンド	2.4	105.2	0.1	29.4	14.7	7.3	-	13.1	15.5	★★★★
大和AM	インデックスセレクト JPX日経400	-0.1	48.5	0.1	29.8	15.1	7.6	-	13.1	15.5	★★★★★
大和AM	ノーロード JPX日経400ファンド	0.1	2.8	0.1	29.6	14.9	7.5	-	13.1	15.5	★★★★
SBI岡三	グロースオープン	-0.0	19.0	0.6	18.7	10.7	5.4	10.2	11.0	16.4	★★★★★
SBI岡三	日本ESGオープン《絆》	-0.1	23.6	-0.6	27.3	12.6	5.9	8.1	12.4	15.2	★★
SBI岡三	日本バリュースターオープン《経営進化論》	-0.1	13.7	0.1	19.6	13.7	7.6	8.0	12.5	15.6	★★★★
SBI岡三	新経済成長ジャパン	0.6	33.5	4.7	31.5	19.7	9.0	9.5	12.8	15.5	★★★★★
SBI岡三	日本優良成長株オープン(円)《スマートジャパン》	-0.1	3.3	0.2	21.0	10.2	5.5	-	12.2	14.9	★★★★
SBI岡三	インフラ関連日本株式ファンド《インフラレボリューション》	-0.6	31.8	0.7	17.7	13.1	5.3	-	12.9	16.7	★★
SBI岡三	日本連続増配成長株F21-09《繰上償還条項付》	-0.5	9.2	0.9	16.6	-	-	-	-	-	-
SBI岡三	日本株アクティブファンド(実績報酬型)	0.0	0.3	3.3	-	-	-	-	-	-	-
SBI岡三	日本インデックスオープン225	1.4	101.4	-1.7	24.4	12.5	7.1	9.5	15.9	17.3	★★★★
T&D AM	アクティブバリューオープン《アクション》	0.0	17.3	3.1	38.3	19.2	7.6	9.7	12.0	14.8	★★★★★
T&D AM	リサーチ&アクティブ オープン(RAO)	-0.0	23.2	0.2	20.6	8.9	6.8	8.8	13.3	14.6	★★★★
T&D AM	ROE日本株ファンド《ROE(ロエ)》	-0.0	2.8	0.3	20.4	8.9	6.7	-	13.2	14.5	★★
T&D AM	225インデックスファンド	-0.2	35.6	-1.7	24.5	12.6	7.2	9.6	15.9	17.4	★★★★
T&D AM	225IDXオープン	0.1	4.5	-1.7	24.8	12.8	7.4	9.9	15.9	17.4	★★★★
明治安田AM	日本株式ファンド《ターミガン》	-0.1	12.2	-0.1	21.1	12.8	4.7	6.9	12.6	16.3	★
明治安田AM	にいがた未来応援日本株F《にいがたの架け橋》	1.4	191.4	3.3	29.2	18.9	-	-	10.4	-	★★★★★
明治安田AM	TOPIXオープン	-0.0	1.8	0.5	29.0	14.7	7.0	8.6	12.5	15.1	★★★★
JPモルガン	日本株・アクティブ・オープン	0.6	41.4	-0.8	25.2	12.2	8.0	10.0	14.1	16.2	★★★★★
JPモルガン	ジャパン・フォーカス・ファンド	-0.2	10.5	0.9	33.7	20.8	8.4	8.3	13.0	16.9	★★★★
JPモルガン	ジャパンマスター	-1.0	228.1	-0.8	24.8	12.0	7.9	9.7	14.1	16.4	★★★★★
JPモルガン	日興JPM日本ディスカバーリーF	-0.4	45.5	-0.8	25.3	12.2	7.9	-	14.1	16.5	★★★★
シュローダー	日本株式オープン	-0.0	5.1	0.1	21.8	12.5	5.2	7.7	12.4	15.2	★★
シュローダー	厳選グロース・ジャパン	0.0	4.1	-1.5	15.5	5.8	3.3	8.7	14.3	17.3	★★
シュローダー	日本株ESGフォーカスF	0.0	0.3	0.3	24.6	12.9	-	-	12.3	-	★★★★
アパディーン	ジャパン・オープン《メガトレンド》	0.2	29.4	-1.9	18.5	6.8	4.5	7.1	14.9	16.8	★★
農中全共AM	JA日本株式ファンド	-0.0	4.4	-0.1	27.8	14.9	7.3	8.4	12.6	15.6	★★★★
農中全共AM	JA TOPIXオープン	-7.0	96.0	0.5	29.3	14.9	7.1	8.7	12.5	15.2	★★★★
農中全共AM	日経225オープン	1.5	167.6	-1.7	24.7	12.7	7.3	9.7	15.9	17.4	★★★★
ニッセイAM	日本株オープン	-0.0	5.1	0.5	21.8	6.4	2.6	5.8	13.7	16.5	★
ニッセイAM	日本株グロースオープン《生活3C》	-0.1	12.7	-4.1	12.0	2.2	4.0	8.4	16.4	18.1	★★
ニッセイAM	JPX日経400アクティブファンド	58.7	417.7	-1.1	30.1	13.5	7.7	-	15.9	17.9	★★★★★
ニッセイAM	JPX日経400アクティブファンド(資産成長型)	5.8	24.8	-1.1	30.2	13.5	7.7	-	15.9	17.9	★★★★★
ニッセイAM	日本勝ち組ファンド	0.4	138.2	-0.6	27.7	14.6	8.0	7.1	14.7	17.2	★★
ニッセイAM	げんせん投信	-0.1	2.5	0.1	21.7	9.6	5.4	-	12.9	16.1	★★★★
ニッセイAM	SDGsジャパンセレクトF(年2)	-0.1	4.4	-1.4	15.2	7.5	3.6	-	12.9	17.3	★
ニッセイAM	SDGsジャパンセレクトF(資産成長型)	-0.1	7.9	-1.4	15.2	7.5	3.6	-	12.9	17.3	★
ニッセイAM	日本株式ESG資産形成ファンド	0.1	5.2	-2.0	14.7	7.3	-	-	13.2	-	★
ニッセイAM	日本株ESGフォーカスF(年2)《ESGジャパン》	-0.0	0.3	-2.8	8.2	2.9	-	-	15.6	-	★★
ニッセイAM	日本株ESGフォーカスF(資産成長型)《ESGジャパン》	-0.0	0.6	-2.8	8.2	2.9	-	-	15.7	-	★★
フィデリティ投信	ジャパンオープン	6.9	585.9	-2.2	20.6	8.2	6.0	8.8	14.8	17.6	★★★★
フィデリティ投信	日本成長株・ファンド	-13.2	4,958.5	-2.5	19.3	8.4	6.2	8.5	14.6	17.8	★★★★
フィデリティ投信	日本小型株・ファンド	-0.0	271.9	-2.7	17.2	4.9	2.9	6.4	15.0	17.5	★
フィデリティ投信	日本優良株・ファンド	-0.3	57.4	-1.2	22.5	8.7	6.9	7.6	14.8	16.7	★★
フィデリティ投信	日本バリュー・ファンド	0.8	30.2	0.2	31.5	21.7	10.8	9.7	12.0	16.3	★★★★★
フィデリティ投信	ジャパン・グロース・オープン	0.0	4.7	-2.5	19.2	8.3	6.1	8.4	14.6	17.8	★★★★
フィデリティ投信	脱炭素日本株・ファンド	-1.5	18.6	-4.3	16.2	-	-	-	-	-	-
フィデリティ投信	フィデリティ・日本バリューアップ・ファンド	56.1	54.9	-	-	-	-	-	-	-	-
ゴールドマン・S	日本株ファンド《自動けいぞく《牛若丸》	-0.3	49.0	-2.0	27.8	12.1	7.7	8.8	14.6	16.1	★★★★
ゴールドマン・S	日本株式インデックス・プラス	5.3	66.0	2.6	35.5	17.4	7.0	8.6	11.8	15.1	★★★★
ゴールドマン・S	日本フォーカス・グロース 年2	6.6	184.8	-3.9	27.2	10.7	9.0	-	17.0	17.7	★★★★★
ゴールドマン・S	GSビッグデータ・ストラテジー《日本株》	-1.1	120.3	3.2	37.0	17.5	7.1	-	12.1	15.0	★★★★
アライアンス・B	日本プレミア・バリュー株投信	0.0	3.2	0.8	27.1	15.9	4.8	7.1	11.9	15.9	★★
ピクテ	ニッポン・グロース・ファンド《ヤマト》	-0.1	4.3	-1.3	24.8	14.9	6.7	8.8	13.7	16.3	★★★★
ピクテ	iTrust日本株式	1.1	51.9	-1.6	20.9	13.4	6.8	-	12.5	15.0	★★★★
SOMPO	日本株オープン《むぎわら帽子》	-0.1	4.9	2.9	33.6	21.0	6.8	8.5	11.3	16.1	★★★★
SOMPO	グリーン・オープン《ぶなの森》	1.1	398.7	1.8	32.8	20.7	6.7	8.8	11.5	16.0	★★★★

運用 会社	ファンド名(愛称)	月間 資金増減 億円	月末 純資産 億円	リターン(%)					リスク(%)		Morningstar ファンドスターズ
				1か月	1年	3年 (年率)	5年 (年率)	10年 (年率)	3年 (年率)	5年 (年率)	
SOMPO	日本株ファンド	0.2	52.4	2.9	33.7	21.2	6.9	8.6	11.3	16.0	★★★
SOMPO	SRIオープン《未来のちから》	0.0	0.6	1.3	25.2	18.7	4.8	7.5	11.7	16.2	★★
SOMPO	みずほ好配当日本株オープン(年1)	0.8	15.0	3.8	34.5	23.2	7.7	-	11.1	15.9	★★★
SOMPO	好循環社会促進日本株F《みんなのチカラ》	0.1	3.1	-0.3	20.0	14.3	7.5	-	11.3	14.4	★★★★
AM-One	株式オープン	0.8	123.5	-2.4	22.4	11.4	7.5	10.0	14.3	16.8	★★★★
AM-One	ハイブリッド・セレクション	3.5	119.6	0.5	27.1	12.9	7.2	9.6	13.3	16.5	★★★★
AM-One	ITM ジャパン・セレクション	-0.2	44.5	0.4	32.1	13.8	8.2	8.9	14.0	15.9	★★★★
AM-One	ジャパン ニューエイジ オープン	0.2	33.8	-0.3	22.5	10.5	7.3	8.6	13.0	15.0	★★★
AM-One	日本株式オープン《技あり一本・るいとう》	-0.0	11.0	0.2	25.3	12.8	7.5	8.7	13.1	15.5	★★★★
AM-One	ジャパンオープン	-0.0	22.7	0.1	28.4	15.5	7.1	10.6	12.6	15.1	★★★★
AM-One	キャピタル・グロースOp.《ザ・ベスト・マネジャー》	-0.1	22.9	-5.1	9.6	5.0	4.6	8.9	16.9	18.8	★★★
AM-One	アジア関連日本株ファンド(JAPASIA《ジャパアジア》)	-0.1	6.6	0.5	26.9	12.3	5.7	8.5	13.5	16.1	★★
AM-One	国内株オープン《自由演技》	33.6	368.3	-0.4	28.2	16.2	8.6	14.4	14.0	17.4	★★★★★
AM-One	One国内株オープン(年2)《自由演技》	0.2	21.5	-0.4	27.9	16.0	-	-	13.9	-	★★★★
AM-One	ジャパンオープン2	-0.1	29.0	-1.1	18.8	10.9	10.4	11.5	13.9	17.7	★★★★★
AM-One	日本経済成長戦略F《ニッポンのおもてなし》	-0.1	10.0	0.0	17.8	5.3	5.6	-	16.6	18.7	★★★★
AM-One	割安日本株F(年1)	3.9	47.8	2.9	38.1	21.7	9.7	-	11.8	15.4	★★★★★
AM-One	生活基盤関連株式F《ゆうゆう街道》	-0.3	18.1	-1.0	14.3	3.7	5.3	-	14.9	18.3	★★
AM-One	資本収益力日本株ファンド(年1)	-0.1	14.9	-0.4	24.0	11.1	3.4	-	12.5	14.8	★
AM-One	高配当利回り厳選ジャパン	3.4	50.0	1.9	35.7	23.4	-	-	11.4	-	★★★★★
AM-One	みずほ日本オールキャップ株式ファンド	156.6	309.7	-4.1	-	-	-	-	-	-	-
AM-One	構造改革ジャパン	2.3	2.3	-	-	-	-	-	-	-	-
AM-One	TOPIXオープン	-1.7	101.5	0.5	29.0	14.6	6.9	8.5	12.5	15.2	★★★
AM-One	TOPIX ファンド	1.0	32.4	0.5	28.9	14.6	6.9	8.6	12.5	15.1	★★★
AM-One	国内株式バップ・ファンド	25.1	177.5	0.5	29.4	15.1	7.2	8.8	12.5	15.2	★★★
AM-One	インデックス マネジメント ファンド 225	-0.2	78.9	-1.7	24.7	12.7	7.3	9.7	15.9	17.4	★★★
AM-One	株式インデックスファンド225	7.0	1,678.4	-1.7	24.8	12.7	7.3	9.7	15.9	17.4	★★★
AM-One	日経225ノーロードオープン	125.1	2,471.1	-1.7	24.7	12.4	6.9	9.3	15.9	17.4	★★★
AM-One	コア30インデックス	0.8	10.9	1.3	34.6	17.6	9.3	8.0	14.2	15.4	★★★★
ブラックロック	日本株式・オープン	-0.1	31.2	2.2	34.1	13.7	5.8	6.9	12.5	15.8	★★
ブラックロック	ガバナンス・フォーカスF	-0.4	34.5	1.2	33.6	15.1	7.1	-	14.9	17.1	★★
ブラックロック	iシェアーズ 国内株式インデックスF	1.3	52.0	-1.7	25.2	12.9	7.4	9.7	16.0	17.4	★★★★
ステート・S	日本株式インデックス・オープン	-1.4	135.5	0.5	29.6	15.2	7.4	-	12.5	15.2	★★★★
アムンディ	日興アムンディ日本政策関連株式ファンド	-0.6	59.9	-1.6	20.0	7.4	5.6	-	16.1	17.8	★★★★
アムンディ	りそな・TOPIXオープン	1.1	13.5	0.5	29.0	14.5	6.8	8.5	12.4	15.1	★★★
アムンディ	日経225オープン	-2.3	258.5	-1.7	24.4	12.4	7.1	9.4	15.9	17.3	★★★
アムンディ	日経平均オープン	-0.1	92.5	-1.7	24.8	12.8	7.4	9.8	15.9	17.3	★★★
アムンディ	りそな・JPX日経400オープン	-0.5	34.6	0.1	29.3	14.6	7.2	-	13.1	15.4	★★★
しんきんAM	好配当利回り株ファンド	4.1	169.6	2.4	34.2	21.0	7.0	9.4	10.8	15.5	★★★★
しんきんAM	SRIファンド	-0.1	16.0	-0.6	27.7	13.5	6.0	8.5	12.8	15.7	★★★
しんきんAM	フコクESG日本株式ファンド	0.0	9.3	-0.5	28.4	14.1	-	-	12.7	-	★★★
しんきんAM	トピックスオープン	0.0	40.3	0.5	28.7	14.5	6.8	8.5	12.5	15.2	★★★
しんきんAM	インデックスファンド225	29.5	591.4	-1.7	24.2	12.1	6.8	9.3	15.9	17.4	★★★
しんきんAM	日経平均オープン	6.9	80.3	-1.7	24.8	12.6	7.2	-	15.9	17.4	★★
しんきんAM	JPX日経400オープン	3.2	62.3	0.1	29.2	14.6	7.2	-	13.0	15.4	★★★
三井住友トラスト	ジャパン・グロース・ファンド《得意技》	-0.0	15.8	-2.7	20.2	8.1	4.7	7.2	16.1	17.5	★★
三井住友トラスト	次世代ファンド《次世代》	-0.5	43.9	-0.7	22.2	10.8	7.8	12.0	16.1	18.1	★★★★★
三井住友トラスト	キャッシュフロー経営評価オープン《選球眼》	1.3	24.3	2.0	33.3	22.3	8.9	9.7	12.9	18.9	★★
三井住友トラスト	SRI・ジャパン・オープン《グッドカンパニー》	-0.5	54.2	-0.2	26.0	10.2	3.9	6.8	13.6	16.4	★
三井住友トラスト	ニュー配当利回り株オープン《配当物語》	-0.1	28.8	3.2	39.3	21.4	10.2	10.8	11.0	13.4	★★★★★
三井住友トラスト	日本株式SRIファンド	-0.2	23.8	-0.2	26.2	10.3	4.0	6.8	13.6	16.4	★
三井住友トラスト	社会的責任ファンド《SRI計画》	-0.2	1.6	-0.1	25.8	10.5	3.9	6.8	13.6	16.3	-
三井住友トラスト	インバウンド関連日本株ファンド《ビジット・ジャパン》	3.7	835.9	-3.0	15.1	9.5	3.4	-	13.3	15.8	★
三井住友トラスト	日本株式エクセレント・フォーカスファンド	-0.2	7.8	-3.4	31.8	-	-	-	-	-	-
三井住友トラスト	日本株式インデックス・オープン	-0.5	71.5	0.5	28.9	14.7	6.9	8.7	12.5	15.2	★★★
三井住友トラスト	日本株式インデックスファンド	-0.2	16.1	0.5	29.0	14.7	7.0	8.7	12.5	15.2	★★★
三井住友トラスト	日本株式インデックスe	-0.1	38.9	0.5	29.3	14.9	7.2	8.9	12.5	15.2	★★★
三井住友トラスト	日経225インデックスファンド	-1.3	32.9	-1.7	24.8	12.8	7.3	9.7	15.9	17.4	★★★
三井住友トラスト	日経225インデックスe	-0.0	16.9	-1.7	25.2	13.1	7.7	-	15.9	17.4	★★★
三井住友トラスト	SMTAM JPX日経インデックス400オープン	0.6	17.9	0.1	29.5	14.8	7.3	-	13.1	15.5	★★★
朝日ライフAM	クオンツ日本株オープン	0.1	33.6	1.5	36.8	16.5	7.7	9.6	12.1	15.2	★★★★
朝日ライフAM	リサーチ 日本株Op.《オールジャパンE》	0.1	50.1	-0.4	25.7	12.3	4.8	8.1	12.2	16.0	★★
さわかみ投信	さわかみファンド	-2.8	3,829.4	-1.8	19.0	11.0	5.0	7.9	14.0	16.4	★★
三井住友DS	日本株オープン	2.5	106.3	-0.2	29.8	16.8	6.3	8.1	14.1	16.2	★★
三井住友DS	株式アナライザー・オープン	-0.2	18.2	-0.8	25.1	12.4	4.3	6.9	13.0	15.3	★
三井住友DS	シナプス	-0.2	23.9	-0.9	24.6	11.9	3.8	6.3	13.1	15.4	★
三井住友DS	ジャパン・アクティブ・セレクト・オープン	-0.1	10.2	-0.3	28.5	15.6	5.4	7.2	14.0	16.0	★★
三井住友DS	日本株・アクティブ・セレクト・オープン	-0.1	12.0	-0.3	28.5	15.6	5.4	7.2	14.0	16.1	★★
三井住友DS	ウツミ屋 日本株ファンド「あゆみ」	-0.0	6.2	3.6	50.0	27.1	13.5	12.7	11.6	15.5	★★★★★
三井住友DS	ROE向上・日本厳選株式F《収穫》	3.6	28.0	-1.1	9.2	9.2	5.4	-	17.7	17.9	★
三井住友DS	三井住友・日本株式ESGファンド	0.3	16.9	0.7	28.1	13.8	7.5	-	12.9	15.4	★★★★
三井住友DS	日本バリュー株ファンド《黒潮》	12.1	214.6	3.3	37.4	22.8	10.6	9.9	12.2	15.0	★★★★★
三井住友DS	日本グロース株ファンド《海のくに》	-0.1	25.4	-0.9	31.5	13.2	7.6	11.1	13.8	15.5	★★★★
三井住友DS	産業競争力強化ファンド	-0.6	31.6	-2.2	27.2	8.0	3.0	-	15.0	16.8	★
三井住友DS	ひとくふう日本株式ファンド	-0.0	1.5	0.5	21.6	10.1	5.5	-	10.0	12.1	★★
三井住友DS	三井住友DS・TOPIXインデックス・ファンド	0.4	2.3	0.5	29.2	-	-	-	-	-	-
三井住友DS	国内株式指数ファンド《TOPIX》	2.3	54.2	0.5	29.3	15.0	7.3	9.0	12.5	15.2	★★★
三井住友DS	国内株式インデックス年金F	1.1	44.9	0.5	29.6	15.2	-	-	12.5	-	★★★★
三井住友DS	225オープン	26.8	1,340.6	-1.7	24.9	12.8	7.4	9.9	16.0	17.4	★★★
三井住友DS	日経225オープン	0.2	105.9	-1.7	25.3	13.1	7.5	9.9	15.9	17.4	★★★

運用 会社	ファンド名(愛称)	月間 資金増減 億円	月末 純資産 億円	リターン(%)					リスク(%)		Morningstar ファンドスターズ
				1か月	1年	3年 (年率)	5年 (年率)	10年 (年率)	3年 (年率)	5年 (年率)	
三井住友DS	エス・ビー・日本株オープン225	-0.5	292.7	-1.7	24.8	12.7	7.3	9.8	15.9	17.3	★★★
三井住友DS	三井住友DS・日経225インデックス・ファンド	0.1	3.7	-1.7	25.1	-	-	-	-	-	-
三井住友DS	JPX日経400オープン	-0.2	12.6	0.1	29.5	14.8	7.3	-	13.1	15.5	★★★★
スパークス	新・国際優良日本株ファンド(厳選投資)	18.3	1,734.8	-1.0	27.5	8.1	5.8	13.6	16.3	17.9	★★★★★
スパークス	アクティブ・ジャパン	0.0	17.8	-1.3	13.7	8.4	6.2	10.5	14.5	16.5	★★★★
スパークス	ジャパン・オープン	-0.0	21.3	-1.6	13.9	8.6	6.6	10.6	14.5	16.3	★★★★
スパークス	企業価値創造日本株ファンド	17.6	901.0	-2.3	-	-	-	-	-	-	-
BNYメロン	日本復活成長株ファンド	-1.5	114.8	-2.3	17.8	7.6	6.4	8.7	14.5	17.1	★★
キャピタル	日本株式ファンド	5.9	565.0	-2.3	18.8	9.9	6.2	7.9	13.7	16.5	★★
キャピタル	日本株式ファンドF	-105.8	433.4	-2.3	19.9	10.8	7.1	-	13.7	16.4	★★
セゾン投信	共創日本ファンド	1.1	36.4	-1.5	19.0	-	-	-	-	-	-
ペイペイAM	AIプラス	-0.5	128.1	1.1	34.5	15.8	5.9	-	13.2	15.6	★★★★
キャピタルAM	ESG日本株ファンド	-0.2	5.0	-0.3	26.1	10.7	6.5	-	13.0	15.8	★★
キャピタルAM	知的資本日本株ファンド(ICJα)	0.0	1.5	-3.7	9.7	-	-	-	-	-	-
楽天投信	新経連株価指数F(JANEインデックス)	-0.4	1.5	-0.9	9.1	0.6	-	-	13.5	-	★
コモンズ投信	コモンズ30+しずぎん	-0.3	17.0	-2.7	27.2	14.3	7.5	-	13.9	16.3	★★★★
SBI AM	SBI・コムジェスト・クオリティグロース・日本株式ファンド	0.2	5.5	-2.4	3.9	-	-	-	-	-	-
中銀AM	日本大型株アクティブF(未来のゆめ)	0.0	40.8	0.0	29.4	15.6	8.6	-	14.9	16.6	★★★★★
中銀AM	日経225インデックスファンド	4.8	103.7	-1.7	24.7	12.6	7.1	9.4	15.9	17.4	★★★★
カレラAM	ゆたか観光立国日本株式ファンド	1.7	41.3	-2.6	10.8	-	-	-	-	-	-
いちよしAM	ジャパン成長株ファンド(天の川(あまのがわ))	-2.9	182.3	-1.9	19.8	7.1	5.6	-	13.6	17.6	★★★★
ちばぎんAM	日本株好配当F(年1)(配当名人)	3.2	30.7	3.5	36.0	19.4	8.9	-	12.1	14.9	★★★★★
ちばぎんAM	日本株好配当F(年2)(配当名人)	2.8	46.0	3.5	35.6	19.4	8.9	-	12.1	14.9	★★★★★
ちばぎんAM	ジャパンESGクオリティ200インデックスF(ESGナビ)	-2.1	113.9	-1.5	22.2	10.8	-	-	14.1	-	★
りそなAM	つみたて国内株式アクティブファンド	0.3	2.7	-0.0	26.1	14.1	-	-	12.4	-	★★★★
りそなAM	日本厳選株式ファンド	-0.3	17.1	-2.4	19.9	-	-	-	-	-	-
りそなAM	日本株式インバクト投資ファンド	0.1	4.6	-3.3	-8.0	-	-	-	-	-	-
りそなAM	りそな日経225インデックス	17.3	90.9	-1.7	24.6	-	-	-	-	-	-
りそなAM	日本厳選価値向上株式ファンド《リバイバル・ジャパン》	0.2	8.5	-0.7	-	-	-	-	-	-	-
りそなAM	Smart-i 国内株式ESGインデックス	0.9	14.3	0.3	29.0	14.9	-	-	13.1	-	★★★★
りそなAM	国内株式ESGインデックス・オープン	-0.6	0.9	0.3	28.6	-	-	-	-	-	-
NVIC	農林中金(パートナーズ)おおぶねJAPAN(日本選抜)	2.0	46.5	-2.4	14.2	7.5	-	-	12.7	-	★
野村AM	日本好配当株投信(3か月)	76.6	813.7	2.1	39.1	21.3	9.1	10.3	11.7	15.6	★★★★★
野村AM	好配当日本株式 オープン(好配当ニッポン)	8.3	109.9	2.2	39.3	21.5	9.1	10.1	11.8	15.6	★★★★★
野村AM	日本ブランド株投資(通貨選択/円)毎月	-0.2	40.5	-0.3	19.4	10.9	7.0	8.5	14.4	17.5	★★
三菱UAM	日本好配当利回り株オープン(3か月)	9.1	139.8	3.5	36.9	19.9	7.5	8.8	11.5	14.9	★★★★★
三菱UAM	キャピタル 日本株式Op.(通貨選択)円(毎月)	0.0	1.0	-1.2	16.7	8.2	5.3	-	13.6	16.2	★★
三菱UAM	日本経済再生戦略株式ファンド《セブン・シスターズ》	-0.1	12.1	-2.4	26.3	12.7	5.9	-	17.3	19.1	★★★★
SBI岡三	JPX日経インデックス400・コアプラス	0.1	16.6	0.1	22.4	10.3	4.6	-	11.6	14.6	★
SBI岡三	日本連続増配成長株オープン	-0.8	56.4	0.8	16.3	4.8	3.2	-	11.7	14.1	★
農中全共AM	日本好配当株オープン(3か月)(四季の便り)	-0.1	9.3	4.0	46.3	28.1	10.9	11.1	12.0	16.8	★★★★★
ニッセイAM	日本勝ち組ファンド(3か月)	0.9	60.5	-0.6	27.9	14.7	8.0	7.2	14.7	17.3	★★
ニッセイAM	日本株式セレクト・アクティブ・ウーマン-	-0.1	2.0	-3.7	10.7	2.5	2.8	-	14.6	17.2	★
フィデリティ投信	日本配当成長株・ファンド(分配重視)	24.4	433.3	1.5	33.1	19.1	5.3	7.2	10.6	15.5	★★★★
フィデリティ投信	日本配当成長株投信	-0.0	75.4	1.5	32.9	19.0	5.3	7.1	10.6	15.5	★★
ゴールドマン・S	日本フォーカス・グロース 毎月	1.8	166.3	-3.9	27.0	10.7	9.0	-	17.0	17.6	★★★★★
バインブリッジ	日本株オープン(ビューティフル ジャパン)	-0.4	8.2	2.7	34.5	15.3	7.5	8.2	12.0	15.3	★★★★
ビクテ	日本ナンバーワンF(毎月実績分配)(No.1)	0.0	85.2	-1.7	20.1	12.6	6.1	8.7	12.5	14.9	★★★★
SOMPO	みずほ好配当日本株オープン	1.3	255.8	3.9	34.8	23.3	7.7	9.9	11.2	16.0	★★★★★
SOMPO	好配当ジャパン・オープン(株式時代)	0.0	52.7	3.9	34.6	23.1	7.7	9.8	11.1	15.9	★★★★
SOMPO	エコ・オープン(配当利回り重視)	0.1	4.6	2.6	35.1	20.4	6.4	8.9	10.9	14.9	★★
SOMPO	みずほ好配当日本株オープン(ノーロード)	2.2	32.1	3.8	34.0	22.5	7.2	9.3	11.1	15.9	★★★★
AM-One	日本インカム株式ファンド(3か月)	22.2	421.9	3.1	41.1	28.0	10.5	10.1	13.3	16.7	★★★★★
AM-One	割安日本株ファンド	2.8	214.0	2.9	37.8	21.4	9.8	10.0	11.9	15.3	★★★★★
しんきんAM	好配当利回り株ファンド(3か月)(四季絵巻)	8.5	53.4	2.6	33.9	21.2	7.2	9.4	10.8	15.7	★★★★
三井住友トラスト	日本株配当オープン(四季の美り)	0.0	22.8	2.1	37.6	21.5	9.9	10.4	12.6	15.1	★★★★★
三井住友DS	日本好配当株オープン	0.5	149.1	3.4	33.9	22.0	9.7	10.8	11.4	14.7	★★★★★
三井住友DS	日本株厳選ファンド・円	4.3	439.3	4.8	36.3	21.4	8.6	7.9	13.7	17.0	★★
カレラAM	成長日本列島株式ファンド	-0.2	22.8	-1.1	32.2	-	-	-	-	-	-
ワイエムAM	好配当日本株F(トリプル増新(好配当日本株))	0.6	71.9	4.2	33.4	19.6	8.2	-	11.8	16.6	★★★★
国内株式・中小型・ブレンド型/割安型/成長型											
野村AM	日本低位株ファンド	-0.6	53.9	1.5	25.5	14.3	6.0	8.2	12.3	18.4	★★★★
野村AM	小型ブルーチップオープン	-0.1	166.9	-0.8	32.7	20.6	12.5	13.2	15.0	18.3	★★★★★
野村AM	ジャパン・バリュー・オープン	0.4	46.0	1.5	32.2	13.3	7.3	11.2	10.1	14.7	★★★★
野村AM	リアルグロース・オープン	-1.0	119.3	-4.3	-1.7	-4.0	-0.7	6.4	18.1	22.9	★★
野村AM	ファンドマスターズ 日本小型株	-0.0	27.3	0.2	17.9	3.3	1.8	8.0	11.5	16.1	★★
野村AM	ファンドマスターズ日本株	-0.1	20.1	1.2	28.2	14.5	7.5	8.6	13.0	16.3	★★★★
野村AM	小型株オープン	-0.1	22.4	-0.5	22.5	7.0	3.9	8.6	10.8	14.5	★★★★
野村AM	日本真小型株投信	-0.3	21.6	1.1	27.4	10.0	3.9	9.0	10.6	14.5	★★★★
野村AM	継続増配日本株	-0.0	10.3	1.9	33.6	14.7	6.7	-	10.9	14.8	★★★★
野村AM	日本割安低位株オープン	26.8	293.5	4.5	45.3	24.6	8.5	-	13.2	18.6	★★★★★
野村AM	日本新興成長企業株ファンド《新進気鋭》	-0.1	19.4	-4.6	11.0	-7.3	-	-	18.3	-	★
野村AM	日本次世代経営者ファンド	-0.0	6.2	-1.9	17.5	-	-	-	-	-	-
野村AM	サービス関連株ファンド《もてなしの心》	-0.8	27.4	-0.9	16.7	11.8	4.2	-	12.2	17.6	★★
野村AM	日本企業価値向上オープン(円)	-0.3	84.8	1.2	32.5	14.6	6.7	-	13.1	16.6	★★★★
野村AM	バリューハント日本株	-0.0	0.2	1.6	32.7	14.0	-	-	10.2	-	★★★★★
日興AM	キャピタルオープン	-0.2	29.0	0.2	25.3	10.7	5.3	10.2	17.8	19.6	★★★★
日興AM	低位株オープン	5.4	112.7	3.0	40.2	19.4	7.9	9.4	12.5	18.0	★★
日興AM	日本新興株オープン	-2.0	130.5	-0.6	13.8	4.5	4.5	12.5	20.5	24.8	★★★★
日興AM	ミュータント	1.1	161.1	-0.3	15.9	4.8	7.3	8.2	19.3	25.1	★★

運用 会社	ファンド名(愛称)	月間 資金増減 億円	月末 純資産 億円	リターン(%)					リスク(%)		Morningstar ファンドスターズ
				1か月	1年	3年 (年率)	5年 (年率)	10年 (年率)	3年 (年率)	5年 (年率)	
日興AM	年金積立アクティブ・ダイナミクス(DC投資力学)	-0.1	19.3	0.1	29.5	15.9	9.2	8.6	12.8	16.5	★★★★
日興AM	グローイング・ベンチャーF(グローイング・ベンチャー)	0.2	91.1	-5.0	0.6	-7.0	-4.6	9.0	23.2	27.4	★★
日興AM	キャッシュリッチ・ファンド	-0.1	147.4	0.0	25.3	10.8	6.3	11.7	11.3	14.5	★★★★
日興AM	中小型グロース・ファンド	-0.6	111.5	-0.9	17.6	11.3	6.2	11.9	13.8	18.3	★★★★★
日興AM	エポリューション	-0.7	88.7	-0.6	21.3	14.6	8.6	9.1	13.2	19.2	★★★★
日興AM	Jキャップ日本株F(Jキャップ)	-0.2	2.4	-0.9	17.5	11.7	6.6	-	13.7	18.1	★★★★★
日興AM	アクティブ・ダイナミクス(投資力学)	-0.4	39.3	0.1	29.4	15.9	9.3	8.6	12.8	16.5	★★★★
三菱UAM	Jオープン(小型株)	-0.2	52.0	-5.1	4.9	1.3	2.4	11.9	15.1	20.4	★★★★
三菱UAM	JASDAQオープン	0.0	19.7	-0.4	10.7	5.7	1.8	9.3	14.7	18.7	★★★★
三菱UAM	日本小型株F(日本株セレクト日本新世紀)	-0.1	18.7	-5.0	4.7	1.1	1.8	11.3	14.8	20.3	★★★★
三菱UAM	ファンド・オブ・オールスター・ファンズ	0.4	74.9	-0.6	16.6	7.8	5.3	7.7	13.7	18.1	★★★★
三菱UAM	ジャパニーズ・ドリーム・オープン	-0.2	40.8	-5.1	3.8	0.9	3.1	12.7	15.7	20.6	★★★★
三菱UAM	いちよし公開ベンチャー・ファンド	-0.0	9.0	-1.0	2.9	-6.9	-4.4	7.8	17.3	23.2	★★
三菱UAM	ジャパン・アクティブ・プラス	-0.1	15.3	-1.1	27.3	14.0	6.8	9.5	12.7	16.5	★★★★
三菱UAM	成長株ジャパン・オープン	0.1	88.6	-0.8	22.3	11.9	5.3	5.5	13.7	19.1	★★★
三菱UAM	中小型成長株ジャパンOp.	0.7	28.0	-3.8	15.6	-1.5	1.0	6.6	16.3	20.0	★★
三菱UAM	いちよし ジャパン・ベンチャー・ファンド	0.7	115.5	-1.0	2.9	-6.8	-4.4	-	17.3	23.2	★
三菱UAM	IPOリサーチ・オープン(リターン・エース)	-0.1	13.4	-4.1	3.9	1.0	5.6	-	20.4	25.7	★★★
三菱UAM	eMAXIS JPX日経中小型インデックス	-0.1	6.8	-0.6	14.8	8.5	4.2	-	12.1	17.9	★★
大和AM	ベストチョイス・オープン	0.0	7.6	-0.5	25.4	13.5	7.7	14.1	12.0	17.5	★★★★★
大和AM	新世代成長株ファンド(ダイワ大輔)	-0.8	109.3	-1.5	45.7	3.5	3.8	8.4	21.1	25.3	★★★★
大和AM	日本株オープン	-0.1	20.3	-0.5	24.9	13.2	7.2	7.8	11.2	16.7	★★★
大和AM	ジャパン・エクセレント	-9.9	150.6	0.3	26.0	7.3	1.0	-	12.3	18.1	★
大和AM	女性活躍応援ファンド(椿)	-0.5	137.5	-2.5	-2.6	-4.3	-3.9	-	15.3	20.3	★★
大和AM	つみたて椿(女性活躍応援積立ファンド)	0.2	10.5	-2.4	-2.1	-3.8	-3.3	-	15.2	20.3	★★
大和AM	社会課題解決応援ファンド	2.1	59.1	-0.8	42.2	6.4	-	-	20.5	-	★★★★
大和AM	地方創生日本株ファンド	0.0	0.9	-1.0	27.9	10.4	-	-	12.9	-	★★★
大和AM	新生活関連株F(グロースチェンジ)	-0.5	13.3	-3.3	30.4	5.2	-	-	18.5	-	★★★★
SBI岡三	中小型成長株オープン(スモール・モンスタースジャパン)	-0.1	6.8	-4.9	3.7	5.7	4.2	-	19.2	23.4	★★★
SBI岡三	ニッポン成長株オープン(一等星)	-0.1	10.6	-1.1	17.5	5.4	1.6	-	11.7	18.2	★★★
SBI岡三	ニッポン創業経営者ファンド	-0.6	45.8	-6.7	-1.9	-4.8	-3.5	-	17.2	21.5	★★
SBI岡三	日本の未来図(円投資型)	-0.1	4.0	-0.2	26.2	8.8	5.4	-	14.7	16.1	★★★★★
SBI岡三	優良好配当・日本株式ファンド(投資の原点)	0.0	25.2	-0.2	29.6	12.9	-	-	11.7	-	★★★
明治安田AM	小型株ファンド(グローイング・アップ)	-0.3	150.5	-5.0	-0.9	-7.1	-4.7	8.4	23.4	27.8	★★
明治安田AM	新成長株ファンド(グローイング・カバーズ)	-2.2	427.8	-4.9	1.3	-0.3	1.9	14.7	17.4	22.4	★★★★
明治安田AM	成長応援日本株ファンド(匠のワザ)	-0.5	53.0	-4.9	1.3	-0.0	2.2	-	17.3	22.3	★★★
明治安田AM	よくわかる投資入門ファンド(日本)(初くん)	3.6	36.5	0.6	40.5	26.7	13.2	11.1	14.6	18.7	★★★★★
明治安田AM	クオリティ日本株オープン	-0.1	5.2	2.9	38.5	21.6	7.9	-	11.0	14.8	★★★★
JPモルガン	中小型株オープン	-1.2	107.7	-3.8	16.3	-1.5	1.2	7.2	16.6	20.4	★★★
JPモルガン	E-フロンティア・オープン	-0.4	56.6	-0.8	22.6	11.8	5.3	5.9	13.8	19.1	★★
JPモルガン	ザ・ジャパン	-2.7	705.2	-0.9	22.4	11.8	5.2	5.7	13.8	19.2	★★
JPモルガン	中小型株・アクティブ・オープン	-0.2	33.4	-3.8	16.3	-1.3	1.2	6.8	16.2	20.1	★★
JPモルガン	日本中小型株ファンド	0.1	16.0	-3.8	16.2	-1.3	1.2	6.8	16.2	20.1	★★
JPモルガン	ジャパン・ディスカバー・ファンド	-0.1	39.0	-0.8	22.2	11.7	5.1	5.4	13.7	19.1	★★
JPモルガン	ザ・ジャパン・ベストアイデア	-0.4	25.0	-0.7	23.6	12.9	7.0	-	13.8	18.4	★★★
インベスコ	店頭・成長株オープン	-0.4	85.6	-5.0	3.2	1.0	-0.4	7.3	15.6	20.5	★★★★
インベスコ	ジャパンニューフロンティアオープン	-0.1	16.9	-4.8	2.9	-1.7	0.5	3.8	16.5	19.6	★★
インベスコ	ジャパン・エンタープライズ・オープン	-0.0	5.6	-5.0	2.6	0.5	-1.0	6.6	15.9	20.7	★★
インベスコ	ジャパン・グロース・ファンド	-0.0	6.1	-4.8	2.8	-2.2	0.1	3.6	16.7	19.7	★★
インベスコ	いちよし・インベスコ 中小型成長株オープン	-0.1	23.6	-5.0	2.3	-0.1	-0.7	8.0	15.6	21.1	★★★
インベスコ	ジャパン成長株・夢ファンド(未来のたまご)	-0.2	33.6	-5.0	2.7	0.7	-0.8	-	15.9	20.8	★★
インベスコ	ジャパン成長株・夢F(年2)(未来のたまご)	-0.1	10.1	-5.0	2.6	0.6	-0.9	-	15.9	20.8	★★
シュローダー	日本ファンド	-1.3	45.3	1.9	32.5	17.6	7.1	10.0	11.8	16.1	★★★★
ニッセイAM	日本株リサーチオープン(より獲り実獲り)	-0.0	13.9	-1.2	11.3	4.0	0.3	6.4	14.4	18.7	★★★
フィデリティ投信	ジャパン・アグレッシブ・グロース	-0.1	16.4	-3.3	16.7	5.0	3.7	8.6	16.1	20.4	★★★★
フィデリティ投信	中小型株・オープン	0.5	51.1	-2.5	17.7	7.3	3.7	7.6	14.7	18.1	★★
ドイチエAM	グローイング・エンジェル	-0.3	15.3	-3.4	5.9	-0.8	-2.8	5.0	17.7	20.0	★★
ドイチエAM	ジャパン・グロース・オープン(咸臨丸)	-0.1	15.3	-3.4	5.9	-0.8	-2.8	4.9	17.7	20.0	★★
ゴールドマン・S	日本小型株ファンド	-1.0	26.2	-3.1	14.4	3.1	2.6	7.7	13.9	16.9	★★★
AM-One	日本成長株オープン	0.8	127.7	-5.3	3.1	-0.7	-1.1	9.8	18.9	23.3	★★★
AM-One	日本株オープン 新潮流	-0.6	40.8	-2.7	20.6	3.9	4.0	8.7	20.4	22.8	★★★★
AM-One	成長株オープン(出世株)	0.9	46.7	-5.8	13.6	1.6	2.7	8.9	15.8	17.8	★★★
AM-One	新興成長株オープン(J-フロンティア)	2.9	413.3	-4.9	4.4	-1.8	0.8	12.9	20.4	24.9	★★★
AM-One	ブランドエクイティ	-2.2	70.4	-0.9	21.2	5.1	4.6	8.1	18.9	21.8	★★★
AM-One	小型株オープン(波物語)	0.2	34.5	-3.4	6.1	1.7	5.9	12.9	16.9	21.4	★★★★
AM-One	新興市場日本株ファンド	-0.9	129.3	-7.2	12.0	-0.6	8.7	19.0	22.5	28.7	★★★★
AM-One	新興企業日本株ファンド	-0.8	103.1	-5.2	14.1	-1.9	-0.0	5.7	17.6	19.9	★★
AM-One	海外消費関連日本株ファンド(クール・ジャパン)	-0.1	58.1	-3.7	5.5	6.6	4.1	10.6	15.3	17.8	★★★★
AM-One	日本小型株ファンド(風物語)	2.0	168.9	-3.4	6.3	1.8	6.0	13.0	16.9	21.4	★★★★
AM-One	企業価値成長小型株F(眼力(ガンリキ))	-5.2	456.0	-4.8	-0.1	1.1	10.9	-	19.3	25.1	★★★★
AM-One	日本厳選中小型株ファンド	-2.1	134.5	-4.6	14.2	-0.6	-1.0	-	17.0	19.3	★★★
AM-One	ビッグデータ活用 日本中小型株式F(B・D・F)	-0.3	20.5	-2.4	8.0	6.8	1.3	-	16.5	19.8	★★★
AM-One	厳選ジャパン	0.1	50.0	-0.3	6.8	-1.7	8.8	-	16.4	27.0	★★★
AM-One	新興企業日本株F(資産成長型)	-0.4	22.4	-5.9	11.2	-4.4	-1.6	-	18.1	20.0	★★
AM-One	きらぼし・みらい応援株式ファンド(きらぼしみらい)	-0.1	16.1	-5.3	3.1	-0.7	-1.1	-	18.9	23.3	★★
ブラックロック	アクティブジャパンオープン	-0.3	23.0	0.2	15.4	8.4	2.6	7.1	11.9	16.7	★★
ブラックロック	日本小型株・オープン	-1.1	61.4	0.3	19.1	9.7	3.7	8.2	12.0	16.7	★★
東京海上AM	ジャパン・オーナーズ株式オープン	3.0	746.9	-4.7	6.9	1.8	6.2	15.6	13.2	17.0	★★★★★
東京海上AM	ジャパン・レジリエンス株式オープン	0.0	5.4	-4.1	3.5	0.5	-	-	17.6	-	★★★
アムンディ	ターゲット・ジャパン・ファンド	73.7	573.4	2.2	36.2	16.5	6.6	10.3	10.3	15.9	★★★

運用 会社	ファンド名(愛称)	月間 資金増減 億円	月末 純資産 億円	リターン(%)					リスク(%)		Morningstar ファンドスターズ
				1か月	1年	3年 (年率)	5年 (年率)	10年 (年率)	3年 (年率)	5年 (年率)	
アムンディ	りそな・小型株ファンド	-0.0	9.6	-2.0	15.4	7.1	4.2	8.7	12.9	18.4	★★
アムンディ	日興ターゲット・ジャパン・ファンド	11.5	135.0	2.3	35.0	16.4	6.2	10.4	10.3	15.9	★★
三井住友トラスト	中小型株式オープン(投資満々)	-0.4	145.2	-5.1	7.0	1.6	2.1	9.5	15.9	20.6	★★★
三井住友トラスト	SMT 日本株配当貴族インデックス・オープン	5.2	23.3	2.7	39.5	22.4	8.9	-	11.1	15.5	★★★★
三井住友トラスト	SMT JPX日経中小型株インデックス・オープン	-0.0	1.3	-0.4	14.7	8.3	3.9	-	12.1	18.0	★★
朝日ライフAM	SRI 社会貢献ファンド《あすのはね》	0.5	44.8	-2.0	14.6	3.2	0.8	6.7	12.5	16.1	★★
三井住友DS	スーパー小型株ポートフォリオ	-0.0	8.4	-0.4	17.9	10.0	5.6	14.7	12.1	17.2	★★★★★
三井住友DS	日本株・成長力ファンド《杉の子》	-0.1	11.0	-1.4	20.5	7.6	4.0	9.3	12.7	15.4	★★★★
三井住友DS	げんきシニアライフ・オープン	-8.8	244.8	-0.3	21.8	4.0	-1.1	10.3	13.7	16.5	★★★★
三井住友DS	ライフビュー・日本株式ファンド	0.0	25.7	-1.4	21.0	7.8	4.2	9.5	12.7	15.6	★★★★
三井住友DS	中小型株ファンド	1.3	67.6	-0.5	14.7	7.6	3.5	13.6	13.2	17.6	★★★★
三井住友DS	配当フォーカスオープン(配当フォーカス)	0.2	71.1	2.5	32.5	17.3	8.5	12.4	9.8	13.4	★★★★★
三井住友DS	日本小型株ファンド	-0.5	73.5	2.1	22.9	14.2	5.0	12.7	10.4	16.9	★★★
三井住友DS	アクティブ元年・日本株ファンド	0.1	16.2	-1.2	22.4	13.2	-	-	14.0	-	★★★★★
三井住友DS	J-Stock アクティブ・オープン	-0.3	10.3	-0.3	13.6	10.7	3.9	12.6	12.0	19.3	★★★
三井住友DS	ニッポン中小型株ファンド	-6.7	385.3	0.8	36.1	19.0	7.4	-	12.3	17.8	★★
三井住友DS	日本高配当株フォーカス(プレミアアジア)	0.0	3.3	2.1	25.3	16.5	6.6	-	10.0	13.2	★★★★
三井住友DS	日本成長テーマフォーカス《グランジェフ》	-0.1	8.3	2.2	29.6	18.0	8.9	-	11.8	15.6	★★★★
三井住友DS	日本中小型成長株発掘ファンド	-0.2	11.8	-0.6	21.2	10.6	4.4	-	15.8	19.3	★★
スパークス	ジャパン・スモール・キャップF(ライジング・サン)	-0.5	44.3	-1.3	21.6	2.1	3.2	10.2	13.6	17.9	★★★
スパークス	M&S・ジャパン・ファンド《華咲く中小型》	5.0	187.7	-0.8	14.6	6.8	3.8	11.8	11.4	16.1	★★★
スパークス	少数精鋭・日本株F	-0.1	6.0	-3.2	19.1	10.1	6.2	10.8	13.9	17.4	★★★
スパークス	日本株式スチュワードシップF(対話の力)	-0.1	19.4	-2.0	18.3	8.9	5.4	-	10.9	15.7	★★★★★
スパークス	プレミアム・日本超小型株式ファンド(価値発掘)	4.9	146.0	0.8	28.4	16.0	7.5	-	13.1	18.5	★★★★
イーストスプリング	ジャパン中小型厳選バリュー株ファンド	35.8	73.7	2.6	36.5	24.2	7.8	-	13.2	19.4	★★★
BNYメロン	日本中小型成長株アクティブF	-2.3	101.5	-1.8	8.3	3.4	0.0	-	15.4	20.7	★★
BNYメロン	女性活力日本株ファンド	-0.5	10.5	-0.7	24.2	10.3	3.7	-	13.0	16.2	★★
SBI AM	SBI中小型成長株ファンド ジェイネクスト(jnext)	-0.8	57.1	-4.7	2.4	-0.0	3.1	15.4	17.2	22.2	★★★★
SBI AM	小型成長株ファンド ジェイクール(jcool)	-0.5	43.3	-4.7	0.8	-7.0	-4.8	8.4	23.3	27.3	★★
SBI AM	中小型割安成長株F ジェイリバイブ(jrevive)	-0.6	50.1	-2.9	16.5	5.8	2.4	14.6	14.3	19.0	★★★★
SBI AM	日本小型成長株選抜F(センバツ)	-0.1	9.7	-4.7	1.1	-6.8	-4.6	-	23.3	27.3	★
SBI AM	中小型割安成長株F ジェイリバイブ(年2)(jrevive2)	-5.7	146.5	-2.9	16.6	5.9	2.4	-	14.3	19.1	★★★
SBI AM	中小型成長株ファンド ジェイネクスト(年2)(jnext II)	-1.5	72.7	-4.6	2.4	0.0	3.1	-	17.2	22.2	★★★
SBI AM	中小型割安成長株F ジェイリバイブ<DC年金>(jrevive DC)	1.4	88.4	-2.9	16.8	6.0	2.6	-	14.3	19.1	★★★
SBI AM	SBI国内大小成長株ファンド(大小)	-0.6	12.4	-1.5	12.7	-	-	-	-	-	-
TORANOTEC	アクティブジャパン	-0.0	1.3	1.5	31.2	9.4	7.8	-	13.3	15.9	★★★★
シンプレクス	ジャパン・バリューアップ・ファンド	0.0	242.1	0.7	16.7	10.2	9.5	9.2	8.2	9.5	★★★★
楽天投信	日本株マイクロキャップF(スモールジャイアント)	0.0	2.3	-1.1	18.9	8.3	-	-	11.1	-	★★
マニユライフ	2.0 厳選日本株ファンド	-0.2	14.1	-2.0	15.6	9.8	-	-	12.3	-	★★★
カレラAM	21世紀東京 日本株式F(成長への道)	-0.1	12.3	1.2	32.9	10.3	4.9	-	14.1	16.3	★★★
カレラAM	インフラ・ファンド	-0.0	23.6	0.9	2.7	4.9	-	-	5.4	-	★
カレラAM	日本小型株式ファンド	0.0	6.7	0.1	20.6	10.6	5.2	-	13.8	17.0	★★★
カレラAM	未来の光 日本小型株式F(未来の光)	1.3	26.1	0.3	21.5	11.9	-	-	14.5	-	★★★
カレラAM	ニュー・ニッチ 日本小型株ファンド	0.1	4.0	0.1	21.1	11.4	-	-	14.1	-	★★★
ポートフォリア	みのりの投信	-3.5	229.9	0.3	11.8	7.0	0.3	4.9	8.5	14.7	★
ファイブスター	MASAMITSU日本株戦略F	-1.0	40.1	-2.6	18.8	7.7	6.6	-	13.3	16.2	★★★
ファイブスター	MASAMITSU日本株戦略ファンド(DC)	-0.0	3.8	-2.6	19.1	-	-	-	-	-	-
いちよしAM	中小型成長株ファンド《あすなる》	-14.3	758.4	-2.1	8.2	6.2	0.7	-	13.3	18.9	★★★
いちよしAM	SDGs中小型株ファンド	-6.9	181.5	-2.2	6.0	2.7	-	-	13.8	-	★★★
ちばぎんAM	日本中小型株ファンド《発掘名人》	-0.1	38.8	-4.5	11.3	3.8	4.0	-	18.3	21.0	★★★★
りそなAM	日本中小型株式ファンド《ニホンノミライ》	2.4	124.0	-3.5	21.6	13.4	7.6	-	18.0	22.7	★★★
Monex	アクティビスト・ファンド《日本の未来》	-0.3	143.8	-0.0	18.0	11.9	-	-	11.6	-	★★★
日興AM	株ちよF日本(高配当株・割安株・成長株)毎月(カブチヨF)	-0.2	54.6	0.9	27.9	13.2	8.5	8.7	12.5	17.0	★★★★
日興AM	ジャパン高配当株式ファンド	16.2	128.8	1.9	37.3	17.9	9.0	11.6	11.0	14.4	★★★★★
三菱UAM	好配当日本株ファンド(2ヵ月)	-0.2	61.9	3.5	36.7	19.7	7.3	8.6	11.5	14.8	★★★★
三菱UAM	好配当優良株ジャパン・オープン	7.1	75.4	2.4	36.0	19.8	6.8	9.4	11.4	15.9	★★★
大和AM	日本好配当株ファンド	6.5	316.5	2.0	34.0	20.1	7.7	10.8	10.9	16.2	★★★★
大和AM	新成長株主還元株F-株主の微笑み-	-0.0	60.3	-3.1	25.1	5.6	5.9	-	17.6	22.2	★★★★
大和AM	好配当日本株投信《季節点描》	13.8	215.3	2.0	33.8	20.6	7.3	8.8	11.0	15.6	★★★★
大和AM	日本株発掘ファンド	-1.1	116.4	0.3	26.0	7.3	1.1	-	12.3	18.1	★
SBI岡三	日本好配当リバランスオープン	96.2	1,037.8	4.0	41.7	27.8	10.8	12.2	12.1	17.0	★★★★★
JPモルガン	ザ・ジャパン(年4)	0.9	188.5	-0.9	22.3	11.7	5.1	-	13.7	19.2	★★★
東京海上AM	東京海上・ジャパン・オーナーズ株式オープン(予想分配金提示)	-0.0	2.7	-4.7	6.9	-	-	-	-	-	-
三井住友DS	フォーカス・ジャパン・オープン	4.4	27.6	1.8	31.2	16.6	8.8	12.4	9.6	13.6	★★★★★
カレラAM	改日本株式ファンド	-0.1	5.5	0.6	38.6	18.3	-	-	14.2	-	★★★★
国内株式・特定地域・セクター型											
野村AM	情報エレクトロニクスファンド	6.2	234.1	-3.2	38.7	18.0	15.4	15.9	20.5	21.5	-
野村AM	ロボ・ジャパン(円投資型)	1.3	82.5	-1.8	29.6	11.1	8.1	-	17.4	18.7	-
野村AM	京都・滋賀インデックスF(京(みやこ)ファンド)	-0.7	234.9	-1.0	11.5	3.9	5.2	10.8	15.4	18.0	-
野村AM	関西応援ファンド《関西の未来》	-0.0	16.3	-0.3	19.3	9.6	5.0	-	10.7	15.7	-
日興AM	日本郵政株式/グループ株式ファンド	-1.0	16.5	9.9	32.6	22.8	2.5	-	16.6	18.2	-
日興AM	ジャパン・ロボティクス株式F(1年)	-1.6	397.3	-3.3	16.5	0.7	2.6	-	17.7	19.3	-
日興AM	ジャパン・ロボティクス株式F(年2)	-0.3	115.1	-3.3	16.4	0.6	2.6	-	17.7	19.3	-
三菱UAM	日本エネルギー関連株式オープン《プロジェクトE》	3.6	130.6	-0.9	23.8	16.2	4.3	-	18.0	22.5	-
大和AM	デジタル情報通信革命《0101》	-0.6	121.0	-3.1	12.7	1.8	0.4	5.6	15.0	20.9	-
大和AM	静岡ベンチマーク・ファンド	0.0	26.1	1.5	22.2	12.4	4.7	8.1	15.3	18.3	-
大和AM	茨城ファンド《コロナいばらき》	-0.1	47.8	-1.2	23.2	12.7	5.0	7.7	12.1	15.3	-
大和AM	彩の国応援ファンド	-0.1	3.4	-0.9	33.4	12.3	7.1	7.7	12.3	15.7	-
大和AM	北海道未来の夢創生ファンド《北の夢切符》	-0.2	52.6	1.1	29.1	9.9	3.5	-	11.9	15.1	-
大和AM	きらぼし・東京圏応援株式ファンド《きらぼし東京》	-0.0	6.9	-2.1	18.0	4.0	2.4	-	15.2	17.6	-

運用 会社	ファンド名(愛称)	月間 資金増減 億円	月末 純資産 億円	リターン(%)					リスク(%)		Morningstar ファンドスターズ
				1か月	1年	3年 (年率)	5年 (年率)	10年 (年率)	3年 (年率)	5年 (年率)	
SBI岡三	JPX日経400プラスにいがた・アクティブ《匠の逸品》	-0.1	25.4	2.5	33.4	13.2	6.1	-	11.3	14.3	-
SBI岡三	イオングループ・ファンド	-0.1	12.3	-1.1	2.4	0.3	-0.0	-	11.4	13.9	-
明治安田AM	八十二 信州応援日本株F《がんばれ信州》	4.4	32.5	2.8	33.9	22.2	-	-	11.9	-	-
ニッセイAM	健康応援ファンド	-4.3	254.4	-2.0	4.6	0.2	0.5	9.5	13.8	16.3	-
ニッセイAM	ジャパンAI関連株式F《ジャパンAI革命》	-0.7	16.4	0.1	21.7	4.2	6.4	-	15.2	19.6	-
フィデリティ投信	フィデリティ・テクノロジー厳選株式ファンド	-1.8	112.9	-4.9	20.6	13.6	12.8	14.8	20.7	22.4	-
AM-One	マネックス・日本成長株F《ザ・ファンド@マネックス》	-0.3	42.4	-4.9	5.1	-1.3	2.0	13.1	20.5	24.9	-
AM-One	ファンド“メガ・テック”	-1.2	108.8	-4.7	18.7	4.9	9.7	11.9	18.0	20.7	-
AM-One	日本製鉄グループ株式オープン	1.0	17.1	4.1	69.2	43.2	8.3	5.4	23.8	26.9	-
AM-One	未来変革日本株F《挑戦者たち》	1.7	155.0	-5.3	14.4	-1.9	-0.0	-	17.6	20.8	-
AM-One	おおさか・かんさいアクティブF《ニコ(25)つとおおさか》	-0.0	8.3	-1.5	18.6	6.5	-	-	13.4	-	-
東京海上AM	ダイヤセレクト日本株オープン	12.5	124.4	4.6	42.6	28.4	8.4	8.0	13.9	17.6	-
東京海上AM	東海3県ファンド	0.1	72.0	1.0	36.8	15.6	5.8	7.9	13.2	18.0	-
三井住友トラスト	日本インフラ投資ファンド	0.1	1.2	1.5	2.1	-	-	-	-	-	-
三井住友DS	トヨタ自動車/トヨタグループ株式ファンド	1.9	1,551.3	5.6	50.6	25.5	11.7	9.1	20.0	21.8	-
三井住友DS	アクセラレーション・ジャパン23-05(限定追加・償還条項付)	-1.0	369.2	-5.7	-	-	-	-	-	-	-
三井住友DS	げんき100年ライフ株式ファンド	-0.3	23.7	-2.0	16.5	4.2	3.2	-	13.0	15.9	-
三井住友DS	中部経済圏株式ファンド《ゲンキ・中部》	-0.1	29.4	-1.3	25.2	12.2	4.6	9.4	12.5	16.7	-
三井住友DS	京都企業株式ファンド(資産成長)	-5.8	129.7	-1.3	16.8	-	-	-	-	-	-
三井住友DS	京都企業株式ファンド(予想分配金提示)	-2.9	42.2	-1.3	16.8	-	-	-	-	-	-
SBI AM	日本・アジアフィンテック株式F	-0.2	14.9	-1.3	8.6	-0.5	3.4	-	17.8	21.4	-
SBI AM	ソフトバンク&SBIグループ株式ファンド	-0.0	9.5	-0.6	19.6	3.0	3.7	3.7	16.3	21.5	-
いちよしAM	インフラ関連成長株F《ジャパン・インフラ》	1.0	51.9	-2.4	5.1	2.2	1.0	-	13.6	17.1	-
ワイエムAM	YMFG 未来共創ファンド《ハビネス》	-0.5	19.8	-2.2	17.1	7.3	-	-	11.6	-	-
国内株式・キャシュパランス型											
AM-One	シラー・ケープ日本株式戦略F(リスク・コントロール付)	-0.8	58.2	1.4	32.4	15.2	5.6	-	12.8	16.6	★★★★★
AM-One	きらめきジャパン《きらめき》	-0.2	10.3	0.5	24.9	10.6	6.2	9.7	13.1	16.2	★★★★
UBS AM	UBS日本株式リスク・コントロールF	-0.5	33.2	-1.0	19.0	4.5	4.1	-	10.7	13.7	★★★★
三井住友トラスト	ART テクニカル運用日本株式ファンド	-0.1	5.9	-0.2	6.5	2.3	-3.8	-2.5	5.9	8.1	★
三井住友DS	フレキシブル日本株F《先読みセンス》	-0.0	1.9	0.1	25.1	8.2	-1.5	-	10.6	13.0	★★★
BNYメロン	日本株式F 市場リスク管理型	-0.1	11.8	0.3	9.6	3.2	3.6	-	9.3	10.5	★★★★
楽天投信	ビッグデータ日本株F《楽天AIファンド》	0.0	0.7	-0.3	-2.8	0.9	-	-	6.4	-	★★
コモンズ投信	ザ・2020ビジョン	0.2	79.4	-4.1	13.8	2.1	6.9	-	16.5	23.2	★★
国内株式・その他											
野村AM	日本ブランド株投資(通貨選択/豪ドル)年2	-0.1	36.6	0.4	25.3	20.7	10.4	9.5	22.3	26.0	-
野村AM	日本ブランド株投資(通貨選択/リアル)年2	-0.6	40.0	-1.5	44.7	38.5	14.0	11.9	23.4	28.9	-
野村AM	日本ブランド株投資(通貨選択/ランド)年2	0.0	0.1	-1.1	23.6	25.8	11.7	11.4	23.2	29.9	-
野村AM	日本ブランド株投資(通貨選択/リラ)年2	-0.1	7.8	0.7	23.3	8.8	6.7	3.4	29.2	28.8	-
野村AM	日本ブランド株投資(通貨選択/資源国通貨)年2	-0.0	29.1	-0.7	31.6	28.6	12.2	11.3	21.9	27.1	-
野村AM	日本ブランド株投資(通貨選択/アジア通貨)年2	0.0	8.6	1.5	28.3	26.4	16.6	15.8	17.5	22.7	-
野村AM	日本ブランド株投資(米ドル)年2	0.4	166.4	1.9	27.8	26.3	14.8	-	17.3	20.4	-
野村AM	日本ブランド株投資(ペソ)年2	0.0	5.3	-2.4	54.7	43.2	21.3	-	22.3	29.5	-
野村AM	日本高配当株プレミアム(円)年2	-0.1	26.3	3.7	34.6	19.3	7.7	7.3	12.4	15.5	-
野村AM	日本高配当株プレミアム(通貨セレクト)年2	-1.7	86.4	2.1	55.7	41.5	16.7	10.9	18.0	24.5	-
野村AM	通貨選択日本株投資(ドル)年2	-0.2	195.4	1.5	30.6	26.5	14.3	13.8	19.0	20.7	-
野村AM	通貨選択日本株投資(ユーロ)年2	0.0	0.1	-1.9	38.7	20.0	10.0	9.9	20.1	21.6	-
野村AM	通貨選択日本株投資(豪ドル)年2	0.0	4.8	-0.1	26.9	20.4	9.8	9.6	24.6	26.6	-
野村AM	通貨選択日本株投資(リアル)年2	-0.0	2.3	-1.9	47.7	38.8	14.0	12.3	25.3	29.8	-
野村AM	通貨選択日本株投資(リラ)年2	-0.0	0.3	0.1	21.4	7.4	5.2	2.8	31.4	30.1	-
野村AM	通貨選択日本株投資(ペソ)年2	-0.5	15.7	-3.3	57.7	43.3	20.8	14.8	24.4	30.1	-
野村AM	通貨選択日本株投資(中国元)年2	0.0	0.3	2.0	28.9	26.1	14.9	14.7	18.5	21.2	-
野村AM	通貨選択日本株投資(ルピア)年2	0.0	0.6	-0.2	30.1	27.7	17.3	16.3	20.3	25.6	-
野村AM	通貨選択日本株投資(ルビー)年2	0.0	2.0	1.2	32.3	26.3	16.0	16.0	19.9	22.8	-
野村AM	日本企業価値向上オープン(ドル)	-1.4	264.7	3.8	42.2	30.5	14.4	-	17.2	20.0	-
野村AM	サービス関連株F(米ドル)《もてなしの心(ドル)》	-0.2	10.6	1.8	26.6	27.3	11.8	-	17.1	21.1	-
野村AM	ロボ・ジャパン(米ドル)	2.1	34.0	1.0	39.5	26.8	15.8	-	19.4	20.8	-
三菱UAM	キャピタル 日本株式Op.(通貨選択)米ドル(1年)	-4.8	11.5	0.3	24.2	22.7	12.9	-	16.7	19.0	-
三菱UAM	キャピタル 日本株式Op.(通貨選択)ユーロ(1年)	0.0	0.2	-1.6	33.3	17.1	8.7	-	17.3	20.0	-
三菱UAM	キャピタル 日本株式Op.(通貨選択)豪ドル(1年)	0.0	0.2	0.3	23.2	18.0	9.2	-	21.2	24.3	-
三菱UAM	キャピタル 日本株式Op.(通貨選択)リアル(1年)	0.0	0.3	1.3	48.0	36.4	12.5	-	22.1	26.8	-
三菱UAM	キャピタル 日本株式Op.(通貨選択)ペソ(1年)	-0.2	1.0	-0.8	55.9	41.2	20.3	-	20.8	27.5	-
三菱UAM	キャピタル 日本株式Op.(通貨選択)リラ(1年)	0.0	0.5	0.6	19.9	11.3	6.8	-	33.7	30.8	-
三菱UAM	キャピタル 日本株式Op.(通貨選択)ルーブル(1年)	0.0	0.2	2.1	-13.0	25.5	11.2	-	33.7	34.1	-
三菱UAM	キャピタル 日本株式Op.(通貨選択)中国元(1年)	0.0	0.5	0.3	20.3	21.2	12.5	-	16.2	19.6	-
三菱UAM	キャピタル 日本株式Op.(通貨選択)ランド(1年)	-0.0	0.4	-0.4	24.0	23.5	10.3	-	21.3	27.8	-
三菱UAM	キャピタル 日本株式Op.(通貨選択)ルピア(1年)	-0.0	0.4	-0.4	23.1	22.7	14.7	-	18.0	23.9	-
大和AM	JPX日経400ファンド(米ドル)	0.0	5.8	2.8	39.0	30.5	15.0	-	16.7	18.7	-
SBI岡三	日本優良成長株オープン(米ドル)《スマートジャパン》	-0.5	28.7	2.7	29.2	24.7	12.8	-	15.4	17.7	-
SBI岡三	日本の未来図(米ドル)	-0.1	8.6	2.3	35.4	23.2	12.8	-	17.7	18.8	-
T&D AM	日本株式投資(通貨選択)米ドル《ダブルウィン》	-0.0	18.4	1.0	32.9	27.5	14.4	14.4	18.8	20.1	-
T&D AM	JPX日経400投資(通貨選択)米ドル《JPX日経ダブルウィン》	0.2	36.5	2.8	38.1	29.8	14.2	-	16.7	18.7	-
T&D AM	Jプレミアム・インカムファンド(年1)	-0.2	72.8	0.1	1.6	-	-	-	-	-	-
ニッセイAM	JPX日経400アクティブ・オープン 米ドル《JPXジャスト》	-1.0	71.6	3.1	38.3	28.2	15.4	-	18.0	20.8	-
ビクテ	日本厳選株アルファ・プラス 円《日本株DX(テラックス)》	-0.0	4.4	0.0	23.6	13.4	6.6	8.0	13.5	15.9	-
AM-One	新興企業日本株オープン 米ドル型	-0.3	77.2	-2.6	21.1	11.6	7.4	10.8	20.0	22.3	-
三井住友DS	日本株アルファ・カルテット(年2)	0.0	3.4	4.7	52.4	42.3	14.0	-	15.5	21.6	-
スパークス	ベスト・ピック・F(ヘッジ型)	-1.9	100.3	-1.4	-3.1	-6.2	-2.2	-	7.2	7.0	-
野村AM	日本ブランド株投資(通貨選択/豪ドル)毎月	-1.0	139.4	0.4	25.3	20.7	10.5	9.5	22.3	26.0	-
野村AM	日本ブランド株投資(通貨選択/リアル)毎月	-2.0	351.7	-1.5	44.8	38.5	14.2	11.9	23.4	28.8	-
野村AM	日本ブランド株投資(通貨選択/ランド)毎月	0.0	1.2	-1.1	23.5	25.9	11.7	11.5	23.3	29.9	-

運用 会社	ファンド名(愛称)	月間 資金増減 億円	月末 純資産 億円	リターン(%)						リスク(%)		Morningstar ファンドスターズ
				1か月	1年	3年 (年率)	5年 (年率)	10年 (年率)	3年 (年率)	5年 (年率)		
野村AM	日本ブランド株投資(通貨選択/リテ)毎月	-0.4	22.7	0.7	23.2	9.0	6.9	3.5	29.2	28.7	-	
野村AM	日本ブランド株投資(通貨選択/資源国通貨)毎月	-0.1	25.5	-0.7	31.6	28.5	12.3	11.3	21.9	27.0	-	
野村AM	日本ブランド株投資(通貨選択/アジア通貨)毎月	-0.2	16.8	1.6	28.3	26.4	16.6	15.8	17.5	22.6	-	
野村AM	日本ブランド株投資(米ドル)毎月	-1.5	159.9	1.9	27.9	26.3	14.8	-	17.3	20.4	-	
野村AM	日本ブランド株投資(ペソ)毎月	0.0	5.2	-2.4	54.8	43.2	21.4	-	22.3	29.4	-	
野村AM	日本高配当株プレミアム(円)毎月	0.2	54.6	3.7	34.4	19.2	7.7	7.3	12.4	15.4	-	
野村AM	日本高配当株プレミアム(通貨セレクト)毎月	-5.7	458.4	2.1	55.5	41.4	16.6	10.9	17.9	24.5	-	
野村AM	通貨選択日本株投資(米ドル)毎月	-0.4	80.7	1.5	30.7	26.6	14.3	13.8	19.1	20.8	-	
野村AM	通貨選択日本株投資(ユーロ)毎月	0.0	0.1	-1.9	39.0	20.4	10.1	10.5	20.0	21.4	-	
野村AM	通貨選択日本株投資(豪ドル)毎月	0.0	7.0	-0.1	27.1	20.5	9.9	9.6	24.6	26.7	-	
野村AM	通貨選択日本株投資(レアル)毎月	-0.0	12.7	-1.9	47.6	38.8	13.7	12.0	25.3	29.8	-	
野村AM	通貨選択日本株投資(リテ)毎月	-0.0	1.2	0.1	21.8	7.4	5.1	2.8	31.5	30.1	-	
野村AM	通貨選択日本株投資(ペソ)毎月	0.0	33.0	-3.3	57.8	43.3	20.9	14.8	24.4	30.1	-	
野村AM	通貨選択日本株投資(中国元)毎月	0.0	0.9	2.0	29.0	25.9	14.8	14.7	18.5	21.2	-	
野村AM	通貨選択日本株投資(ルビア)毎月	-0.0	0.9	-0.2	30.2	27.7	17.4	16.4	20.3	25.6	-	
野村AM	通貨選択日本株投資(ルビア)毎月	-0.1	5.0	1.2	32.3	26.3	16.0	15.8	19.9	22.8	-	
三菱UAM	キャピタル 日本株式Op.(通貨選択)米ドル(毎月)	-0.7	16.9	0.3	24.4	22.8	12.9	-	16.7	19.0	-	
三菱UAM	キャピタル 日本株式Op.(通貨選択)ユーロ(毎月)	0.0	0.2	-1.6	33.4	17.1	8.6	-	17.4	20.1	-	
三菱UAM	キャピタル 日本株式Op.(通貨選択)豪ドル(毎月)	-0.1	1.5	0.3	23.2	18.1	9.2	-	21.2	24.4	-	
三菱UAM	キャピタル 日本株式Op.(通貨選択)レアル(毎月)	0.0	2.9	1.3	48.1	36.3	12.4	-	22.1	26.8	-	
三菱UAM	キャピタル 日本株式Op.(通貨選択)ペソ(毎月)	-0.1	3.4	-0.8	55.9	41.2	20.4	-	20.8	27.5	-	
三菱UAM	キャピタル 日本株式Op.(通貨選択)リテ(毎月)	-0.0	2.2	0.7	20.1	11.4	6.9	-	33.8	30.8	-	
三菱UAM	キャピタル 日本株式Op.(通貨選択)ルーブル(毎月)	-1.1	6.0	2.1	-12.8	24.9	10.8	-	33.7	34.0	-	
三菱UAM	キャピタル 日本株式Op.(通貨選択)中国元(毎月)	0.0	0.3	0.3	20.2	21.1	12.5	-	16.2	19.6	-	
三菱UAM	キャピタル 日本株式Op.(通貨選択)ランド(毎月)	0.0	0.1	-0.4	23.8	23.3	10.3	-	21.2	27.7	-	
三菱UAM	キャピタル 日本株式Op.(通貨選択)ルビア(毎月)	-0.0	0.4	-0.4	23.2	22.8	14.6	-	18.0	23.9	-	
大和AM	日本株発掘ファンド 米ドル型	-0.1	10.3	2.9	34.1	22.1	8.4	-	16.7	21.0	-	
T&D AM	Jプレミアム・インカムファンド(年4)	34.0	80.3	0.1	1.6	-	-	-	-	-	-	
ニッセイAM	JPX日経400アクティブ・プレミアム・オープン(毎月)(JPXプレミアム)	-3.7	273.2	1.7	26.1	20.9	11.7	-	13.0	17.0	-	
ゴールドマン・S	日本株・プラス(通貨分散)	0.5	27.6	4.2	49.8	29.8	11.9	11.0	17.5	20.7	-	
ゴールドマン・S	日本株・プラス(米ドル)	0.5	16.9	5.6	45.1	32.5	14.1	-	16.4	18.7	-	
三井住友DS	日本株厳選ファンド・レアル	-5.7	134.1	4.6	66.5	50.5	15.1	11.0	24.0	28.5	-	
三井住友DS	日本株厳選ファンド・豪ドル	-0.1	22.5	6.4	43.9	32.5	12.8	9.5	21.9	25.4	-	
三井住友DS	日本株厳選ファンド・アジア3通貨	0.0	9.9	7.1	45.7	37.8	17.9	14.6	17.4	22.2	-	
三井住友DS	日本株厳選ファンド・米ドル	-0.6	137.8	7.7	47.5	38.6	16.7	13.6	17.9	20.8	-	
三井住友DS	日本株厳選ファンド・ペソ	2.1	14.8	3.1	77.8	56.5	24.2	14.8	21.4	28.7	-	
三井住友DS	日本株厳選ファンド・リテ	0.3	5.6	6.2	40.5	16.1	6.3	1.9	27.6	27.8	-	
三井住友DS	日本株225・米ドル	-0.3	62.9	2.0	31.3	26.7	14.2	13.3	18.8	20.6	-	
三井住友DS	日本株アルファ・カルテット(毎月)	-3.8	426.8	4.7	52.0	42.1	13.8	-	15.4	21.6	-	
外国株式・世界型												
野村AM	グローバル・バリューオープン	0.6	142.8	-3.4	21.7	20.3	13.0	12.7	13.6	16.2	★★★★★	
野村AM	ワールド・ゲノムテクノロジー・オープン B(ヘッジ無)	-4.8	189.0	-2.5	4.1	4.3	5.6	7.6	18.6	22.2	★	
野村AM	ワールド・ウォーター・ファンド B(ヘッジ無)	-1.3	108.4	-4.1	13.4	15.7	12.1	11.3	15.6	17.5	★★★★	
野村AM	グローバルSRI100(野村世界社会的責任投資)	0.1	8.1	-2.8	28.8	23.5	16.4	13.9	15.3	17.2	★★★★★	
野村AM	ビクテ・プレミアム・ブランド・ファンド B(ヘッジ無)	-3.2	204.7	-6.8	20.0	19.8	13.3	9.7	18.4	19.4	★★★★	
野村AM	グローバル・コントラリアンF B(ヘッジ無)	-0.5	53.4	-1.9	30.0	17.6	10.6	10.0	15.6	19.0	★★★★	
野村AM	アクア投資 B(ヘッジ無)	1.8	92.1	-4.4	18.8	16.7	12.4	11.9	16.4	19.2	★★★★	
野村AM	ビクテ・ヘルスケア・ファンド	-1.2	45.5	-3.9	12.1	10.3	6.7	8.2	14.2	16.7	★★	
野村AM	世界業種別投資シリーズ(世界金融株)	1.5	48.7	-0.4	20.0	25.7	8.4	8.2	18.5	22.2	★★	
野村AM	世界業種別投資シリーズ(世界半導体株)	51.1	893.0	-5.8	70.4	33.6	27.7	24.3	30.5	29.2	★★★★★	
野村AM	世界業種別投資シリーズ(世界資源株)	-0.4	21.0	2.8	25.5	34.3	10.0	6.9	22.9	26.6	★★	
野村AM	世界業種別投資シリーズ(世界ヘルスケア株)	-4.6	35.1	-1.3	14.0	20.7	12.9	12.7	14.0	15.0	★★★★★	
野村AM	クラウドコンピューティング&スマートグリッド関連株投資 B	-3.2	197.4	-3.6	30.0	19.3	19.4	16.5	26.2	27.0	★★★★	
野村AM	トイテ・高配当インフラ関連株投資(米ドル)年2	-4.4	161.2	-1.5	4.0	20.5	11.6	8.3	14.9	17.6	★★★★	
野村AM	高配当インフラ関連株F(米ドル)年2	-1.2	10.2	-2.1	1.8	19.4	8.3	-	14.0	17.6	★★★	
野村AM	未来トレンド発見ファンド B(ヘッジ無)(先見の明)	-5.3	421.1	-3.3	24.9	13.2	12.7	-	16.7	17.8	★★★★	
野村AM	グローバル・ストック B(ヘッジ無 年2)(世界樹)	-0.6	72.1	-2.4	22.2	17.1	11.2	-	13.7	16.8	★★★★	
野村AM	グローバルAI関連株式ファンド B	-0.9	897.6	-2.7	33.7	11.1	9.8	-	22.2	21.9	★★	
野村AM	AI先進医療インパクト投資 B(ヘッジ無 資産成長)	-14.6	708.4	-2.9	4.9	11.9	-	-	16.3	-	★★★	
野村AM	世界フード関連株式オープン(スマートフード)	-0.9	71.6	-4.9	7.4	11.1	-	-	13.7	-	★★★	
野村AM	フューチャートレンド世界株	-0.0	1.7	-3.3	25.2	13.4	-	-	16.7	-	★★★	
野村AM	MS グローバル・サステイン戦略F(ヘッジ無)	1.0	199.1	-3.6	20.8	14.2	-	-	13.3	-	★★★	
野村AM	ブラックロック循環経済関連株投資 B(ザ・サーキュラー)	-21.0	658.6	-4.9	17.9	12.6	-	-	17.7	-	★★★	
野村AM	環境リーダーズ戦略ファンド B	-19.8	790.7	-3.8	20.5	-	-	-	-	-	-	
野村AM	サステナブルセレクト(世界株型 B)	-4.1	216.3	-3.3	22.4	-	-	-	-	-	-	
野村AM	ウエリントン・企業価値共創世界株ファンド A	9.3	49.2	-6.2	-	-	-	-	-	-	-	
野村AM	ウエリントン・企業価値共創世界株ファンド B	118.4	500.7	-3.4	-	-	-	-	-	-	-	
野村AM	Funds-i 先進国ESG株式	-0.0	19.9	-2.7	29.8	-	-	-	-	-	-	
日興AM	CS世界高配当株式ファンド資産成長(ヘッジ無)	0.4	11.3	-0.6	23.3	18.9	8.6	8.9	14.4	16.2	★★★	
日興AM	ロックフェラー・グローバル・エクイティF	-0.0	11.7	-0.3	32.3	18.0	8.5	-	14.6	17.9	★★★	
日興AM	グローバル・ロボティクス株式ファンド(1年)	-8.1	3,491.7	-3.5	35.7	17.8	14.3	-	20.3	22.1	★★★★	
日興AM	グローバル・ロボティクス株式ファンド(年2)	14.6	4,050.0	-3.5	35.7	18.0	14.4	-	20.1	22.0	★★★★	
日興AM	ノーロード世界株式トップフォーカス	0.9	17.1	-3.1	15.1	15.8	12.7	-	14.3	17.1	★★★★	
日興AM	グローバル・フィンテック株式F	-8.4	1,087.2	-6.5	26.0	-14.1	0.7	-	36.1	34.6	★	
日興AM	グローバル・フィンテック株式ファンド(年2)	-12.0	820.5	-6.5	25.9	-14.2	0.5	-	36.2	34.6	★	
日興AM	グローバル・モビリティ・サービス株式F(1年)(グローバルMaaS)	-8.5	549.6	-4.0	21.6	7.5	12.6	-	28.7	28.9	★★	
日興AM	グローバル・モビリティ・サービス株式F(年2)(グローバルMaaS)	-0.9	48.7	-4.0	21.5	-	-	-	-	-	-	
日興AM	グローバル・スペース株式ファンド(1年)	-8.3	302.9	-4.7	11.1	7.9	6.4	-	27.7	26.3	★	
日興AM	グローバル全生物ゲノム株式ファンド(1年)	-1.9	289.7	-10.0	-13.1	-16.0	-	-	33.6	-	★	
日興AM	グローバル・プロスペクティブ・ファンド(イノベティブ・フューチャー)	-17.9	3,231.8	-8.5	9.1	-15.4	-	-	40.1	-	★	

運用 会社	ファンド名(愛称)	月間 資金増減 億円	月末 純資産 億円	リターン(%)					リスク(%)		Morningstar ファンドスターズ
				1か月	1年	3年 (年率)	5年 (年率)	10年 (年率)	3年 (年率)	5年 (年率)	
日興AM	デジタル・トランスフォーメーション株式F《ゼロ・コンタクト》	-19.9	2,303.3	-6.5	25.1	-16.3	-	-	37.2	-	★
日興AM	グローバル全生物ゲノム株式ファンド(年2)	-0.4	53.4	-9.9	-13.1	-16.6	-	-	33.3	-	★
日興AM	グローバル・エクスポネンシャル・イノベーションF	-15.4	3,123.5	-8.3	11.1	-	-	-	-	-	-
日興AM	グローバル・スペース株式ファンド(年2)	-6.4	201.0	-4.8	11.2	-	-	-	-	-	-
日興AM	グローバル水素株式ファンド(H2)	-3.4	287.3	-2.2	15.7	-	-	-	-	-	-
日興AM	グローバル・メタバース株式ファンド	-0.5	55.2	-4.8	30.9	-	-	-	-	-	-
日興AM	グローバル・アグリカルチャー&フード株式F	-5.7	205.6	-4.4	1.9	-	-	-	-	-	-
日興AM	インデックスファンドMSCIオール・カントリー(全世界株式)	5.5	11.4	-2.2	-	-	-	-	-	-	-
三菱UAM	グローバルヘルスケア&バイオOp.B(ヘッジ無)《健太》	0.4	91.3	-1.8	10.2	12.7	8.7	11.4	14.3	16.6	★★★★
三菱UAM	グローバル・ヘルスケア&バイオ・ファンド《健次》	76.5	2,108.8	-1.8	10.2	13.0	9.2	11.7	14.3	16.4	★★★★
三菱UAM	グローバル・エコ・ウォーターF《ブルー・ゴールド》	-0.2	42.9	-5.0	20.9	20.6	11.0	9.8	14.8	19.2	★★★★
三菱UAM	グローバル・プレミアム株式オープン(ヘッジ無)	74.5	2,543.9	-4.0	18.1	15.6	12.1	12.6	12.7	14.0	★★★★★
三菱UAM	世界メディカル関連株式オープン(医療革新)	-0.6	107.6	-1.8	10.7	13.0	8.9	-	14.2	16.6	★★★★
三菱UAM	グローバル・スマート・イノベーションOp.(年2)《i シフト》	-1.7	233.2	-5.1	28.2	1.2	9.6	-	30.9	29.1	★
三菱UAM	グローバル・スマート・イノベーションOp.(年1)《i シフト》	0.4	128.0	-5.1	28.2	0.7	9.3	-	31.1	29.3	★
三菱UAM	先進国好配当株式F(年2)	1.1	35.1	-0.6	27.1	27.7	13.9	-	14.2	18.0	★★★★★
三菱UAM	サイバーセキュリティ株式オープン(ヘッジ無)	-79.0	3,212.9	0.4	19.0	12.7	14.5	-	25.0	25.5	★★★★
三菱UAM	ワールド・ビューティー・オープン(ヘッジ無)	-0.2	241.2	-7.0	10.6	11.0	6.6	-	13.5	15.3	★★
三菱UAM	ペイリーG世界長期成長株F《ロイヤル・マイル》	0.0	718.2	-6.7	16.6	1.1	-	-	28.1	-	★
三菱UAM	ペイリーG インパクト投資F《ポジティブ・チェンジ》	-27.4	1,422.7	-6.2	14.8	8.8	-	-	24.3	-	★★
三菱UAM	ペイリーG世界成長企業戦略/SMT.LN外国投資証券F《クロスオーバー・グロース》	-9.2	465.3	-4.6	-2.8	-	-	-	-	-	-
三菱UAM	グリーン・テクノロジー株式ファンド(ヘッジ無)《グリーン革命》	-1.3	50.8	-7.1	9.4	-	-	-	-	-	-
三菱UAM	GRAN NEXT エネルギー	-1.2	112.8	-7.6	16.0	-	-	-	-	-	-
三菱UAM	GRAN NEXT テクノロジー	-2.3	153.0	-4.6	24.0	-	-	-	-	-	-
三菱UAM	GRAN NEXT フード	-1.6	73.0	-5.4	2.1	-	-	-	-	-	-
三菱UAM	GRAN NEXT ヘルスサイエンス	-0.5	64.6	-1.9	12.6	-	-	-	-	-	-
三菱UAM	GRAN NEXT モビリティ	-1.4	113.9	-5.2	15.4	-	-	-	-	-	-
三菱UAM	eMAXIS Neo 遺伝子工学	0.9	19.5	-7.0	-12.4	-7.6	-5.5	-	27.5	31.6	★
三菱UAM	eMAXIS Neo ロボット	0.4	22.6	-2.5	24.3	19.9	9.4	-	21.2	24.7	★★★★
三菱UAM	eMAXIS Neo 宇宙開発	1.5	50.0	-6.5	19.2	19.9	10.6	-	22.2	24.1	★★
三菱UAM	eMAXIS Neo ドローン	0.1	16.6	-1.6	23.8	20.1	-	-	29.9	-	★★★★
三菱UAM	eMAXIS Neo ナノテクノロジー	0.3	28.5	-9.6	-21.4	3.2	-	-	34.1	-	★
三菱UAM	eMAXIS Neo パーチャルリアリティ	-0.6	100.0	-4.3	34.4	37.1	-	-	39.4	-	★★★★★
三菱UAM	eMAXIS Neo フィンテック	-0.2	14.9	-8.5	12.5	1.5	-	-	28.0	-	★
三菱UAM	eMAXIS Neo 自動運転	-1.2	133.7	-5.2	3.0	10.8	-	-	36.3	-	★
三菱UAM	eMAXIS Neo ウェアラブル	-0.0	14.1	-7.6	2.3	12.3	-	-	24.1	-	★★
三菱UAM	eMAXIS Neo クリーンテック	1.1	24.6	-10.2	-19.2	-	-	-	-	-	-
三菱UAM	eMAXIS Neo 電気自動車	0.4	43.7	-1.1	-6.0	-	-	-	-	-	-
三菱UAM	eMAXIS Neo コミュニケーションDX	-0.2	4.1	-4.6	-1.9	-	-	-	-	-	-
三菱UAM	eMAXIS Neo 水素エコノミー	0.8	11.7	-1.7	6.0	-	-	-	-	-	-
大和AM	ミレー・グローバル好配当株F	-0.1	19.7	-1.3	24.0	21.8	11.9	-	13.4	15.8	★★★★
大和AM	ロボット・テクノロジー関連株F -ロボテック-	50.0	2,303.7	-4.6	21.6	11.4	11.7	-	21.0	23.2	★★★★
大和AM	iFreeActive エドテック	-0.1	1.3	3.0	14.8	-15.3	-3.8	-	22.7	24.6	★
大和AM	ロボット・テクノロジー関連株F(年1) -ロボテック-	0.1	155.5	-4.7	21.3	11.3	11.7	-	21.0	23.2	★★★★
大和AM	グローバルIoT関連株F -AI新時代-(ヘッジ無)	-4.3	476.9	-2.5	22.8	14.1	12.8	-	22.5	23.0	★★★★
大和AM	ワールド・フィンテック革命F(ヘッジ無)	-2.2	140.4	-4.5	12.4	4.1	5.0	-	19.3	21.2	★
大和AM	ゲーム&eスポーツ・オープン	-0.0	6.5	-5.3	23.1	1.4	-	-	25.1	-	★
大和AM	グローバル超好配当株F(資産成長型)	0.0	0.8	0.2	18.6	16.8	-	-	16.3	-	★★★★
大和AM	クリーンテック株式F(資産成長型)《みらいEarth》	-0.5	424.7	-7.2	0.4	7.8	-	-	20.1	-	★★
大和AM	Society 5.0関連株F(資産成長)《スマートテクノロジー》	-15.3	438.1	-4.9	9.3	3.8	-	-	20.0	-	★
大和AM	世界インフラ戦略ファンド(ヘッジ無/資産成長)《インフラX》	-0.5	43.3	-4.0	19.7	-	-	-	-	-	-
大和AM	世界M&A戦略株ファンド《目利き力》	-2.2	38.8	-2.9	24.3	-	-	-	-	-	-
大和AM	ウォルター・スコット優良成長企業F(資産成長)	4.8	45.8	-3.7	24.6	-	-	-	-	-	-
大和AM	脱炭素テクノロジー株式F《カーボンZERO》	-9.4	477.5	-6.6	2.1	-	-	-	-	-	-
大和AM	フード&テクノロジー関連株F(資産成長)《フードテック》	-1.7	69.7	-4.2	7.3	-	-	-	-	-	-
大和AM	次世代消費関連株F(資産成長)《フューチャージェネレーションズ》	-1.0	18.2	-6.5	18.9	-	-	-	-	-	-
大和AM	グローバル・サステナブル・サービス関連株F(サプスク)	-1.2	17.3	-1.9	14.3	-	-	-	-	-	-
大和AM	モルガンS インフラ株式F(ヘッジ無/予想分配金提示型)	-0.7	10.0	-3.4	4.4	-	-	-	-	-	-
大和AM	世界水資源関連株F(資産成長)《ブライトライフ》	2.4	41.5	-4.8	-	-	-	-	-	-	-
大和AM	グローバル・ダイナミックチェンジ《大変革時代》	5.6	107.3	-1.6	-	-	-	-	-	-	-
大和AM	グローバル・ライフ株式F(資産成長型)《ブライトライフ》	10.2	66.8	-3.6	-	-	-	-	-	-	-
大和AM	iFreeActive ゲーム&eスポーツ	-0.2	18.7	-5.3	23.3	1.6	9.8	-	25.1	23.9	★★
大和AM	iFreeActive メディカルデバイス	0.0	1.5	-5.9	-1.1	4.2	-	-	17.2	-	★★
大和AM	iFree 全世界株式ESGリーダーズ・インデックス	0.1	2.4	-2.6	24.4	-	-	-	-	-	-
SBI岡三	次世代モビリティオープン(ヘッジ無)	-1.1	143.7	-2.3	26.3	18.4	15.1	-	24.6	26.0	★★★★
SBI岡三	インフラ関連グローバル株式ファンド《にいがたインフラサポート》	-0.6	36.8	-1.4	18.7	-	-	-	-	-	-
SBI岡三	ESG海洋関連株F(資産成長)	-0.4	6.4	-6.5	14.1	-	-	-	-	-	-
SBI岡三	グローバル仮想世界株式戦略ファンド《フューチャーメタバース》	-1.9	89.5	-2.2	48.5	-	-	-	-	-	-
SBI岡三	フィデリティ・グローバル・コア株式F(ヘッジ無)《ザ・ディスカバー》	-1.3	112.7	-1.7	13.3	-	-	-	-	-	-
SBI岡三	世界半導体関連フォーカスファンド	167.4	168.1	-	-	-	-	-	-	-	-
T&D AM	デジタルヘルス株式ファンド	-0.2	11.7	-9.2	-7.1	-	-	-	-	-	-
明治安田AM	ウエリントン・世界イノベーション株式F《未来コレクター》	0.0	32.0	-4.6	21.7	-	-	-	-	-	-
明治安田AM	にいがた未来応援グローバル株式ファンド《グローバルにいがた》	31.1	108.5	-0.5	-	-	-	-	-	-	-
JPモルガン	日興JPM環太平洋ディスカバーF《TPパワー》	-4.8	83.0	-3.2	13.4	8.7	9.5	10.6	13.2	17.8	★★★★
JPモルガン	日興JPMグローバル中小型株式ディスカバーF	-0.5	17.7	-3.5	15.9	19.0	6.5	-	18.9	23.9	★★
JPモルガン	グローバルマイスター	-0.1	13.1	-3.9	25.6	9.1	9.7	-	20.9	21.2	★★
インベスコ	世界厳選株F(資産成長)《世界のベスト》	50.0	366.8	-3.2	36.8	26.1	-	-	16.5	-	★★★★★
インベスコ	世界ブロックチェーン株式F《世カエル》	-2.9	115.9	-4.4	4.7	6.6	-	-	37.5	-	★
インベスコ	インベスコ 世界消費関連成長株F B(ヘッジ無)《トレンド・シフト》	-1.8	23.8	-4.6	15.2	-	-	-	-	-	-
ニッセイAM	次世代医療ファンド	0.1	36.5	-1.3	15.3	17.6	11.6	11.8	14.4	14.5	★★★★

運用 会社	ファンド名(愛称)	月間 資金増減 億円	月末 純資産 億円	リターン(%)						リスク(%)		Morningstar ファンドスターズ
				1か月	1年	3年 (年率)	5年 (年率)	10年 (年率)	3年 (年率)	5年 (年率)		
ニッセイAM	ワールドスポーツF-メダリストB(ヘッジ無)	-2.5	118.7	-5.8	19.1	9.3	6.1	9.5	15.1	17.8	★★★	
ニッセイAM	世界高配当株F(年2)	0.3	24.7	-1.2	17.0	19.0	7.5	6.0	13.6	16.4	★★	
ニッセイAM	AI関連株式F(ヘッジ無)(AI革命)	6.0	805.5	-1.9	30.8	12.4	14.1	-	23.6	23.8	★★★	
ニッセイAM	AI関連株式F(年2・ヘッジ無)(AI革命)	-0.1	57.5	-1.8	31.3	12.7	14.4	-	23.6	23.8	★★★	
ニッセイAM	SDGsグローバルセレクトF(年2・ヘッジ無)	-14.1	409.2	-3.7	15.3	8.4	9.5	-	17.6	18.6	★★★	
ニッセイAM	SDGsグローバルセレクトF(資産成長・ヘッジ無)	-26.9	824.6	-3.7	15.3	8.4	9.4	-	17.6	18.6	★★★	
ニッセイAM	宇宙関連グローバル株式F(年2・ヘッジ無)(スペース革命)	-0.5	82.5	-3.8	29.6	17.1	-	-	18.9	-	★★★	
ニッセイAM	宇宙関連グローバル株式F(成長・ヘッジ無)(スペース革命)	-4.5	307.1	-3.8	29.6	17.1	-	-	19.0	-	★★★	
ニッセイAM	グローバル・ディスラプター成長株ファンド(資産成長)	1.1	45.8	-2.8	16.7	-	-	-	-	-	-	
ニッセイAM	気候変動関連グローバル株式F(資産成長)(フォー・ザ・フューチャー)	-2.8	99.5	-6.1	11.9	-	-	-	-	-	-	
ニッセイAM	グローバル・デジタルヘルスケア株式ファンド(年1・ヘッジ無)	-1.5	73.6	-9.9	-7.6	-	-	-	-	-	-	
ニッセイAM	グローバル・デジタルヘルスケア株式ファンド(年2・ヘッジ無)	-0.9	159.2	-9.9	-7.6	-	-	-	-	-	-	
ニッセイAM	メタバースワールド(資産成長型)	-1.7	46.4	-2.7	31.9	-	-	-	-	-	-	
ニッセイAM	限定追加型・繰上償還条項付 ニッセイ世界リカバリー株式厳選ファンド(ヘッジ無)	-2.0	68.8	-7.2	-	-	-	-	-	-	-	
ニッセイAM	限定追加型・繰上償還付ニッセイ世界リカバリー株式厳選F2307ヘッジ無	15.0	67.5	-6.9	-	-	-	-	-	-	-	
ニッセイAM	DCニッセイ全世界株式インデックスコレクト	0.0	0.0	-	-	-	-	-	-	-	-	
フィデリティ投信	グローバル・ファンド	2.0	1,133.9	-2.3	23.3	18.1	12.4	12.1	14.5	17.4	★★★★	
フィデリティ投信	グローバル・エクイティ・オープンB(ヘッジ無)	-0.1	35.2	-2.7	24.5	19.2	11.7	11.1	15.0	18.0	★★★★	
フィデリティ投信	世界医療機器関連株F(ヘッジ無)	-4.1	370.8	-6.2	3.1	9.8	9.5	-	18.1	19.4	★★★★	
フィデリティ投信	グローバル株式F(ヘッジ無)(グローバル・パスポート)	0.2	17.0	-1.9	22.9	17.3	10.4	-	15.8	19.3	★★★★	
フィデリティ投信	世界割安成長株投信 B(ヘッジ無)(テンバガー・ハンター)	181.4	5,589.0	-1.0	26.2	24.8	-	-	15.9	-	★★★★★	
フィデリティ投信	フィデリティ世界バリュー株式F B(年2・ヘッジ無)(Value of Values)	-14.7	450.1	-2.1	22.3	-	-	-	-	-	-	
ドイチェAM	日興・DWS・ニュー・リソースF(ライジング・トゥモロー)	-2.1	120.2	-5.5	11.5	13.7	12.1	8.5	19.4	20.7	★★★★	
ゴールドマン・S	グローバル・ビッグデータ投資戦略 B(ヘッジ無)(AIブレイン)	-0.3	1,036.0	-1.4	24.1	18.4	9.9	-	15.4	19.4	★★★★	
ゴールドマン・S	フューチャー・テクノロジー・リーダーズ B(ヘッジ無)(nextWIN)	-67.7	2,352.9	-4.3	13.1	5.5	-	-	23.9	-	★	
ゴールドマン・S	GSグローバル環境リーダーズ 年2(ecoWIN)	-3.8	293.4	-7.2	4.8	-	-	-	-	-	-	
ゴールドマン・S	ワールド・シフト株式ファンドB(ヘッジ無)	20.1	527.5	-1.9	-	-	-	-	-	-	-	
アライアンス・B	グローバル・グロース・オポチュニティーズ(年2)(GGO)	-6.9	167.9	-3.1	17.8	13.8	13.3	12.3	17.1	19.0	★★★★	
アライアンス・B	グローバル・グロース・オポチュニティーズ(年金向け)	-0.9	83.9	-3.1	17.8	13.8	13.4	12.3	17.2	18.9	★★★★	
アライアンス・B	世界SDGs株式F(資産成長型)	-26.5	514.3	-3.1	16.8	-	-	-	-	-	-	
ピクテ	グローバル・インカム株式ファンド(1年)	-15.3	902.3	-4.3	-1.7	12.0	8.6	6.6	14.5	15.8	★★★★	
ピクテ	《エコディスカバリー》アロケーションF(年2・ヘッジ無)	-4.4	292.3	-5.7	18.3	18.0	14.7	11.6	24.8	25.5	★★★★	
ピクテ	ピクテ・セキュリティ・ファンド(ヘッジなし)	-3.3	214.4	-2.4	14.8	11.3	9.4	-	18.2	19.5	★★	
ピクテ	バイオ医薬品F(1年)ヘッジ無	0.6	122.1	-2.5	9.3	14.4	5.9	-	14.8	18.9	★★	
ピクテ	ヒューマン・ファンド(ライフ・インパクト)	-0.1	3.7	-3.1	15.6	-	-	-	-	-	-	
ピクテ	iTrustロボ	-0.1	83.8	-2.5	38.1	18.9	17.2	-	21.9	23.7	★★★★	
ピクテ	iTrustバイオ	0.0	9.4	-2.5	9.9	15.1	6.6	-	14.7	18.9	★★	
ピクテ	iTrustプレミアム・ブランド	-0.0	15.1	-6.8	20.2	20.4	13.7	-	18.4	19.6	★★★★★	
ピクテ	iTrustエコイノベーション(様々な環境テーマが投資対象)	0.1	18.6	-5.6	18.6	18.3	15.1	-	24.8	25.5	★★★★	
ピクテ	iTrustセキュリティ	-0.2	9.5	-2.3	15.1	11.6	-	-	18.1	-	★★	
ピクテ	iTrust世界公益株式(ヘッジ無)	-0.1	2.3	-5.7	-0.9	12.4	-	-	14.9	-	★★★★	
ピクテ	iTrustティンバー(木と環境と未来へ)	0.0	2.1	-3.0	18.9	-	-	-	-	-	-	
ピクテ	iTrustスマートシティ(未来の街)	-0.0	1.2	-4.5	14.0	-	-	-	-	-	-	
ピクテ	iTrustオールメガトレンド	-0.0	0.7	-3.9	16.7	-	-	-	-	-	-	
SOMPO	次世代金融テクノロジー株式F(ブロックチェーン・金融革命)	-1.4	48.4	-3.2	17.6	4.3	-	-	16.5	-	★★	
SOMPO	アルジェブリス・グローバル金融株式F(ヘッジ無)	-0.1	3.4	-0.2	30.9	-	-	-	-	-	-	
AM-One	グローバルアクティブオープン	0.4	22.6	-2.5	20.9	11.3	8.7	9.5	16.1	18.8	★★★★	
AM-One	ワールド・インフラ好配当株式F(成長)(世界のかけ橋)	0.1	30.9	-3.6	9.1	20.3	10.1	8.0	16.5	20.0	★★★★	
AM-One	メディカル・サイエンス・ファンド(医療の未来)	1.5	432.3	-2.0	15.4	15.0	9.7	-	14.2	17.0	★★★★	
AM-One	グローバル・セキュリティ株式F(年1)	0.1	13.2	-2.3	22.7	17.2	12.2	-	17.7	19.4	★★★★★	
AM-One	グローバル新世代関連株式F(ミニアルズ)	-0.8	130.7	-5.9	13.4	5.6	9.6	-	17.9	19.4	★★★★	
AM-One	グローバル・ハイクオリティ成長株株式F(年2・ヘッジ無)(未来の世界)	-13.0	1,462.2	-4.2	35.7	5.2	11.3	-	19.9	21.0	★★★★	
AM-One	世界中小型株式F(シャイニング・フューチャー)	-0.5	97.9	-2.0	23.9	19.8	8.3	-	14.5	19.1	★★★★	
AM-One	世界eコマース関連株式オープン(みらい生活)	-8.5	497.7	-2.1	15.8	5.0	8.6	-	17.6	21.9	★★	
AM-One	フィッシャー・グローバル・スモールキャップ・エクイティF(ライジング・フューチャー)	-2.1	125.1	-4.6	20.0	15.2	-	-	20.8	-	★★	
AM-One	先進国ハイクオリティ成長株株式F(ヘッジ無)(未来の世界)	-9.6	790.2	-5.6	34.0	7.0	-	-	20.7	-	★★	
AM-One	グローバルESGハイクオリティ成長株株式F(ヘッジ無)(未来の世界(ESG))	-153.5	9,212.6	-4.1	39.0	6.9	-	-	20.4	-	★★	
AM-One	グローバル中小型長期成長株ファンド(キセキ)	-1.0	23.3	-3.8	25.9	10.3	-	-	19.3	-	★★	
AM-One	ファンドスミス・グローバル・エクイティ・ファンド	-40.3	3,126.4	-4.7	19.4	-	-	-	-	-	-	
AM-One	サステナブル・世界株F(ヘッジ無)(ソーシャル・バリュー)	0.3	16.5	-3.8	-	-	-	-	-	-	-	
AM-One	Oneフォーカス 次世代通信	-0.0	5.8	-4.0	29.5	13.0	-	-	22.2	-	★★	
AM-One	Oneフォーカス AI	0.0	4.9	-2.7	41.9	15.8	-	-	21.1	-	★★★★	
AM-One	Oneフォーカス フィンテック	-0.1	3.7	-6.3	17.7	-0.4	-	-	23.9	-	★	
AM-One	Oneフォーカス ミレニアルズ	0.0	4.7	-5.7	18.4	-0.9	-	-	19.5	-	★	
AM-One	Oneフォーカス ロボティクス	0.0	4.0	-5.1	20.7	15.2	-	-	22.5	-	★★★★	
ブラックロック	ヘルスサイエンスF(ヘッジ無)	-1.2	77.9	-2.0	13.1	16.8	12.4	14.1	14.1	15.8	★★★★★	
ブラックロック	ESG世界株式ファンド(ヘッジ無)	2.3	92.2	-2.7	24.3	20.7	13.1	-	15.1	18.9	★★★★★	
東京海上AM	宇宙関連株式ファンド(ヘッジ無)	-2.6	156.5	-3.1	18.3	13.5	8.2	-	19.2	20.0	★★	
東京海上AM	がんとたたかう投信(ヘッジ無)(年1)	0.1	27.9	-3.2	5.4	8.9	-	-	14.6	-	★★	
東京海上AM	エンターテインメント・テクノロジー株式F(ヘッジ無)(エンテック)	-0.9	35.8	-4.6	25.0	6.2	-	-	20.1	-	★★	
東京海上AM	再生可能エネルギー・インカム戦略F(年1)(グリーンパワーシフト)	-0.2	3.3	-7.2	-14.5	-	-	-	-	-	-	
東京海上AM	東京海上・気候変動対応株式F(ヘッジ無)(グリーンフューチャー)	-1.4	73.0	-3.2	14.2	-	-	-	-	-	-	
UBS AM	地球温暖化対応関連株F(クールアース)	-1.1	32.3	-3.5	20.4	15.8	11.0	9.4	16.1	19.9	★★★★	
UBS AM	次世代テクノロジー・ファンド	-0.3	126.6	-2.6	33.1	15.7	15.1	17.5	23.6	25.7	★★★★★	
UBS AM	グローバルDX株式F(資産成長型)	-1.2	24.1	-3.4	31.2	-	-	-	-	-	-	
UBS AM	サステナブル向上・コアバリュー株式F(ツイン・アセンダーズ)	-0.0	0.3	-2.1	-	-	-	-	-	-	-	
UBS AM	MSCI先進国サステナブル株式インデックスF(みらいゲート)	0.4	14.5	-3.1	26.7	18.8	-	-	16.9	-	★★★★★	
HSBC	世界資源エネルギー オープン	-1.0	34.2	0.3	10.6	18.6	7.5	6.2	16.7	19.9	★★	
HSBC	気候バリ協定準拠株式インデックスファンド	-0.1	2.1	-3.1	22.9	-	-	-	-	-	-	
フランクリン・TJ	LM・グローバル・プレミアム小型株F(年1)	-1.2	53.1	-3.8	13.7	11.0	-	-	16.7	-	★★	

運用 会社	ファンド名(愛称)	月間 資金増減 億円	月末 純資産 億円	リターン(%)					リスク(%)		Morningstar ファンドスターズ	
				1か月	1年	3年 (年率)	5年 (年率)	10年 (年率)	3年 (年率)	5年 (年率)		
フランクリン・TJ	LM・グローバル・プレミアム小型株F(年2)	-0.2	27.8	-3.8	13.7	11.0	-	-	-	16.7	-	★★
ステート・S	ステート・ストリート世界厳選成長株ファンド	-1.0	25.8	-3.3	28.2	-	-	-	-	-	-	-
アムンディ	ワールド・バリュー・アロケーション B(ヘッジ無)	-2.5	576.9	-1.8	21.3	17.4	9.2	8.3	11.7	14.2	★★★	
アムンディ	次世代医療テクノロジーF(年2)(みらいメディカル)	-1.2	464.2	-4.4	13.1	9.0	7.3	-	15.9	17.4	★★	
アムンディ	SMBC・アムンディ クライメート・アクション	-0.2	93.3	-2.9	20.5	16.5	-	-	15.0	-	★★★	
アムンディ	次世代教育関連F(みらいエデュケーション)	-0.0	12.8	-2.6	17.3	8.3	-	-	16.0	-	★★	
アムンディ	環境・気候変動対策F(グリーン・ワールド)	-2.0	180.0	-4.4	11.6	-	-	-	-	-	-	
しんきんAM	全世界株式インデックスファンド	4.2	30.6	-2.1	-	-	-	-	-	-	-	
三井住友トラスト	次世代通信関連 世界株式戦略ファンド《THE 5G》	-82.2	3,901.4	-3.7	19.5	6.5	10.1	-	23.7	23.0	★★	
三井住友トラスト	世界スタートアップ&イノベーション株式ファンド	-1.6	171.1	-5.5	9.8	0.0	-	-	21.2	-	★	
三井住友トラスト	脱炭素関連 世界株式戦略F(資産成長)	-22.6	905.3	-4.0	24.4	-	-	-	-	-	-	
三井住友トラスト	イノベーション・インサイト 世界株式戦略ファンド(資産成長型)	3.3	53.0	-4.0	-	-	-	-	-	-	-	
三井住友トラスト	半導体関連 世界株式戦略F(半導体革命)	50.2	713.4	-4.7	-	-	-	-	-	-	-	
三井住友トラスト	SMT MIRAIndex ロボ	0.1	11.7	-2.3	43.7	19.3	-	-	24.9	-	★★★★	
三井住友トラスト	SMT MIRAIndex バイオ・メディカル	-0.1	4.5	-5.0	8.8	7.9	-	-	17.4	-	★★	
三井住友トラスト	SMT MIRAIndex eビジネス	0.0	3.1	-2.6	24.5	-1.8	-	-	24.1	-	★	
三井住友トラスト	SMT MIRAIndex エコ	-0.1	9.3	-5.2	12.2	22.8	-	-	21.9	-	★★★★★	
三井住友トラスト	SMT MIRAIndex 宇宙	0.3	7.6	-1.4	27.7	26.4	-	-	20.4	-	★★★★★	
三井住友トラスト	SMT MIRAIndex 総合	0.2	1.0	-3.3	23.3	-	-	-	-	-	-	
ラッセル	世界環境テクノロジー・ファンド	-0.1	36.0	-3.8	20.9	16.4	12.0	11.0	17.7	20.0	★★★	
朝日ライフAM	WGM 世界成長株厳選F(資産成長)(ネクスト・ジェネレーション)	-0.8	22.6	-2.7	9.2	-	-	-	-	-	-	
三井住友DS	ワールド・リゾート関連株式ファンド《ビジット・ワールド》	-0.9	47.8	-5.8	10.4	9.2	0.9	-	17.0	22.4	★	
三井住友DS	グローバルAIファンド	-6.0	3,947.9	-4.2	17.6	12.8	17.1	-	28.2	28.8	★★★	
三井住友DS	グローバル自動運転関連株式F(ヘッジ無)	-9.2	672.9	-3.4	26.3	22.1	15.1	-	21.0	23.5	★★★★	
三井住友DS	フューチャー・バイオテック	-5.0	410.4	-3.4	6.4	11.4	9.5	-	15.4	18.5	★★★	
三井住友DS	グローバルSDGs株式ファンド	-3.1	277.1	-1.8	20.0	15.9	-	-	13.2	-	★★★	
三井住友DS	グローバル・ベスト・ファンド	23.9	156.4	-3.5	22.4	12.4	13.1	14.3	16.2	19.3	★★★★★	
三井住友DS	世界インパクト投資ファンド《Better World》	-7.1	377.2	-3.9	8.2	11.9	8.8	-	16.2	19.2	★★	
三井住友DS	グローバルEV関連株F(ヘッジ無)(EV革命)	-10.3	788.1	-5.1	19.0	21.3	16.4	-	26.1	27.4	★★★★★	
三井住友DS	世界インパクト投資F(資産成長)(Better World)	-2.5	439.4	-3.9	8.2	11.9	8.9	-	16.2	19.2	★★	
三井住友DS	世界小型株厳選ファンド	-0.1	13.4	-3.3	15.7	5.3	-	-	20.3	-	★★	
三井住友DS	MFS・グローバル株式F(歴史のチカラ)	-0.1	12.5	-4.7	17.5	15.3	-	-	15.4	-	★★★	
三井住友DS	フード・イノベーション厳選株式F(世界の食卓)	-3.4	189.4	-4.3	1.8	11.5	-	-	16.2	-	★★	
三井住友DS	世界新時代株式F(資産成長型)(World Change)	-5.9	108.5	-4.1	18.5	6.1	-	-	19.5	-	★★	
三井住友DS	グローバルDX関連株式F(資産成長型)(The DX)	-14.5	520.6	-2.3	21.0	2.4	-	-	24.7	-	★	
三井住友DS	イノベティブ・カーボンニュートラル戦略ファンド	-39.8	1,268.4	-3.1	10.0	-	-	-	-	-	-	
三井住友DS	グローバルGX関連株式ファンド《The GX》	-1.4	97.1	-6.2	-3.1	-	-	-	-	-	-	
三井住友DS	ブランドワイン・グローバルバリュー株式ファンド	-2.3	158.6	-2.3	28.9	-	-	-	-	-	-	
三井住友DS	グローバル創薬関連株式ファンド	-0.8	11.7	-2.4	7.6	-	-	-	-	-	-	
三井住友DS	パロン・グローバル・フューチャー戦略F(資産成長型)	-2.0	73.2	-3.3	10.4	-	-	-	-	-	-	
三井住友DS	クライメート・ソリューション・ファンド	-4.2	89.6	-5.8	14.1	-	-	-	-	-	-	
三井住友DS	イノベーション・インデックス・AI	1.5	48.5	-1.6	53.8	23.6	20.9	-	23.9	25.0	★★★★★	
三井住友DS	イノベーション・インデックス・フィンテック	0.0	7.9	-4.0	16.5	5.7	-	-	19.0	-	★★	
三井住友DS	イノベーション・インデックス・シェアリングエコノミー	-0.1	2.7	-3.1	33.1	5.4	-	-	22.7	-	★★	
BNYメロン	モビリティ・イノベーションF	-10.5	769.3	-2.4	19.3	14.9	12.2	-	23.2	25.3	★★	
アクサIM	世界株式ファンド	0.0	0.3	-4.1	12.0	-	-	-	-	-	-	
SBI AM	SBI・V・先進国株式(除く米国)インデックスF(SBI・V・先進国株式除米国)	-0.1	7.1	-1.6	-	-	-	-	-	-	-	
SBI AM	SBI・V・世界小型株(除く米国)インデックスF(SBI・V・世界小型株除米国)	0.1	1.2	-2.0	-	-	-	-	-	-	-	
ありがとう投信	ありがとうファンド《ファンドの宝宝箱》	0.1	193.1	-3.1	20.6	11.9	8.4	8.7	15.5	18.0	★★★★	
キャピタル	世界株式ファンド	117.1	4,711.7	-3.0	22.7	16.1	12.7	11.6	16.0	18.9	★★★★★	
キャピタル	世界株式ファンドF	-48.7	166.4	-2.9	23.9	17.2	13.7	-	16.0	18.9	★★★★★	
キャピタル	世界株式F年2(分配重視)	72.3	1,316.6	-3.0	22.7	16.3	-	-	15.9	-	★★★★	
キャピタル	世界配当成長ファンドF	-133.3	193.0	-2.9	17.6	18.1	10.3	-	12.9	15.3	★★★	
キャピタルAM	世界ツーリズム株式ファンド《世界の旅》	-6.1	145.0	-6.0	37.9	23.3	-	-	32.3	-	★★★	
キャピタルAM	世界バイオ医薬株式ファンド《世界の薬》	4.0	18.5	-2.3	-	-	-	-	-	-	-	
パリティAM	コドモ ファンド	-0.1	96.8	-2.5	8.5	3.5	2.9	7.9	12.5	15.0	★★	
パリティAM	浪花おふくろファンド	0.1	16.3	-3.9	12.0	4.8	3.9	7.7	13.3	14.0	★★	
楽天投信	グローバル株式F	0.0	6.5	-1.9	22.7	22.2	11.9	-	15.0	18.7	★★★★★	
楽天投信	楽天・ポジティブ・インパクト株式ファンド	-0.1	1.6	-1.3	18.3	6.8	-	-	19.4	-	-	
楽天投信	グローバルAZファンド Eコース	2.2	8.3	-2.0	21.6	-	-	-	-	-	-	
楽天投信	グローバルIPO株式ファンド	-0.0	2.0	-3.7	16.1	-	-	-	-	-	-	
マニュアル	新グローバル配当株F(年2)	-0.0	4.4	-1.7	18.6	20.5	9.4	-	14.0	16.5	★★★★	
ユニオン投信	ユニオンファンド	0.4	119.3	-3.0	18.1	11.5	6.3	6.6	12.2	16.2	★★	
SBI AM	オリックス 先進国株式マーケット・プラスF	-0.0	20.3	-2.0	21.4	21.4	11.6	-	15.5	20.1	★★★★★	
SBI AM	SBI・コムジェスト・クオリティグロース・世界株式ファンド	1.6	25.8	-4.4	20.6	-	-	-	-	-	-	
中銀AM	せとらち応援株式ファンド《せとらちサポーター》	1.8	26.9	-1.0	-	-	-	-	-	-	-	
いちよしAM	インベスコ 世界中小型成長株F(なないろ)	2.0	140.3	-3.4	21.3	15.3	6.8	-	16.9	21.9	★★	
あおぞら投信	徹底分散グローバル株式F《てつさん》	6.8	42.9	-1.6	22.1	21.2	10.3	-	13.7	17.9	★★★★★	
あおぞら投信	徹底分散グローバル・サステナビリティ株式F《満天観測》	2.1	55.3	-2.3	21.7	-	-	-	-	-	-	
スカイオーシャン	みらいコネクティブファンド	-0.3	123.6	-6.5	8.4	-	-	-	-	-	-	
スカイオーシャン	日米連続好配当株式ファンド《配当のチカラ》	17.1	109.3	0.6	-	-	-	-	-	-	-	
りそなAM	つみたてグローバル株式アクティブファンド	0.3	2.2	-5.9	24.8	13.6	-	-	18.2	-	★★★	
りそなAM	グローバル中小型株式ファンド	0.0	0.4	-5.4	0.7	-	-	-	-	-	-	
りそなAM	グローバルインパクト投資ファンド(気候変動)	0.3	5.2	-7.4	-0.8	-	-	-	-	-	-	
りそなAM	グローバル株式厳選ファンド	0.1	0.1	-5.7	-	-	-	-	-	-	-	
りそなAM	Smart-i 世界株式気候変動インデックス	0.0	6.1	-3.3	-	-	-	-	-	-	-	
お金のデザイン	THEOグロース・AIファンド(世界の株式中心)	1.2	43.7	-1.7	24.7	17.9	10.3	-	13.5	17.0	★★★	
お金のデザイン	グローバル・ソーシャル・デベロップメント・ファンド《地球貢献》	-16.3	125.6	-4.5	7.1	-	-	-	-	-	-	
お金のデザイン	エッセンシャル・プロダクツF《明日への礎》	-12.3	163.0	-2.7	3.9	-	-	-	-	-	-	
Tロウ・プライス	世界厳選成長株株式F(資産成長型・ヘッジ無)	-20.6	2,251.5	-3.6	23.1	13.0	-	-	16.2	-	★★★	

運用 会社	ファンド名(愛称)	月間 資金増減 億円	月末 純資産 億円	リターン(%)					リスク(%)		Morningstar ファンドスターズ	
				1か月	1年	3年 (年率)	5年 (年率)	10年 (年率)	3年 (年率)	5年 (年率)		
Tロウ・プライス	グローバル・テクノロジー株F B(ヘッジ無)	-14.7	704.8	-5.0	27.8	0.9	-	-	-	31.2	-	★
au AM	未来都市関連株F(ヘッジ無)	-7.6	121.0	-3.5	13.5	-	-	-	-	-	-	-
NVIC	<パートナーズ>おおぶねグローバル(長期厳選)	5.4	114.8	-4.5	21.4	12.3	-	-	-	15.0	-	★★★★
野村AM	グローバル・ハイインカム・ストック・ファンド	0.3	368.4	-1.0	25.2	22.3	11.0	9.6	13.0	16.1	-	★★★★★
野村AM	世界好配当株投信(年4)	-2.2	213.8	-1.5	20.6	22.9	12.2	11.4	14.0	16.7	-	★★★★★
野村AM	世界好配当株投信(毎月)	-2.4	256.7	-1.5	20.5	22.9	12.2	11.3	14.0	16.8	-	★★★★★
野村AM	高配当インフラ関連株F(米ドル)毎月	-0.1	15.9	-2.1	1.8	19.4	8.2	-	14.0	17.6	-	★★★★
野村AM	グローバル・ストック D(ヘッジ無/毎月)(世界樹)	-0.5	76.5	-2.3	21.9	17.1	11.2	-	13.5	16.7	-	★★★★★
野村AM	ドイツ・高配当インフラ関連株投信(米ドル)毎月	-9.3	862.6	-1.5	4.0	20.8	11.8	8.3	14.9	17.6	-	★★★★★
野村AM	AGI先進医療インパクト投資 D(ヘッジ無 予想分配金提示)	-7.2	522.5	-2.9	4.9	11.9	-	-	16.2	-	-	★★★
野村AM	未来トレンド発見F D(ヘッジ無)予想分配金提示(先見の明)	3.9	276.6	-3.3	24.7	13.2	-	-	16.7	-	-	★★★
日興AM	CS世界高配当株式F(毎月)	-1.0	202.0	-0.6	23.9	19.3	8.7	9.1	14.7	16.6	-	★★★★
日興AM	グローバル高配当株式F(毎月)(軍配)	0.1	84.5	-1.9	21.1	22.8	13.6	11.2	14.2	16.1	-	★★★★★
日興AM	世界好配当インフラ株ファンド(毎月)	-0.2	48.9	-4.1	10.1	18.6	9.9	8.5	15.0	16.9	-	★★★
日興AM	デジタル・トランスフォーメーション株式F(予想分配金提示)(ゼロ・コンタクト)	-0.7	19.4	-6.3	24.9	-	-	-	-	-	-	-
三菱UAM	グローバル株式インカム(毎月)	0.8	34.9	-0.6	27.2	27.9	14.0	12.0	14.2	18.0	-	★★★★★
三菱UAM	先進国好配当株式F(3ヵ月)	13.7	211.4	-0.6	27.3	27.7	13.8	-	14.1	18.0	-	★★★★★
三菱UAM	MS グローバル・プレミアム株式Op.(ヘッジ無)予想分配金提示型	62.3	782.5	-4.0	18.1	-	-	-	-	-	-	-
三菱UAM	ベイリーG 世界長期成長株F(予想分配金提示)(ロイヤル・マイル)	-1.4	103.9	-6.7	16.8	-	-	-	-	-	-	-
三菱UAM	サイバーセキュリティ株式オープン(ヘッジ無)予想分配金提示型	-11.9	640.4	0.4	19.1	-	-	-	-	-	-	-
三菱UAM	ベイリーG インパクト投資F(予想分配金提示)(ポジティブ・チェンジ)	-5.4	273.9	-6.2	14.9	-	-	-	-	-	-	-
大和AM	グローバル超好配当株式F(隔月)	0.0	0.6	0.2	18.6	16.8	-	-	16.2	-	-	★★★
大和AM	ロボット・テクノロジー関連株F -ロボットック(毎月/分配条件提示)	-0.0	13.7	-4.6	21.5	12.0	-	-	20.8	-	-	★★
大和AM	Society 5.0関連株F(予想分配金提示)(スマートテクノロジー)	-8.2	248.1	-4.8	9.3	3.8	-	-	19.9	-	-	★★
大和AM	次世代消費関連株F(予想分配金提示)(フューチャー・ジェネレーションズ)	-0.1	6.2	-6.5	18.9	-	-	-	-	-	-	-
大和AM	脱炭素テクノロジー株F(予想分配金提示型)(カーボンZERO)	-0.0	2.0	-6.6	2.5	-	-	-	-	-	-	-
大和AM	モルガンS インフラ株式F(ヘッジ無/資産成長型)	0.0	39.0	-3.4	4.2	-	-	-	-	-	-	-
大和AM	グローバル・ライフ株式F(予想分配金提示)(ブライツライフ)	2.7	16.8	-3.5	-	-	-	-	-	-	-	-
JPモルガン	グローバル医療関連株F	-4.0	851.0	-2.9	5.5	14.4	10.9	11.9	16.0	18.2	-	★★★★★
JPモルガン	日興JPM環太平洋ディスカバーF(年4)(TPパワー)	0.0	1.0	-3.5	15.3	9.2	9.3	-	13.8	18.3	-	★★★
インベスコ	世界厳選株式オープン(ヘッジ無/毎月)(世界のベスト)	764.4	8,500.5	-3.2	36.8	26.1	9.7	9.2	16.4	20.4	-	★★★
インベスコ	世界厳選株式オープン(ヘッジ無)(奇数月)(世界のベスト)	0.0	0.0	-	-	-	-	-	-	-	-	-
インベスコ	世界ブロックチェーン株式F(予想分配金提示)(世カエル)	-0.4	47.5	-4.3	4.7	-	-	-	-	-	-	-
ニッセイAM	世界高配当株F(毎月)	0.3	49.7	-1.2	17.0	18.9	7.5	6.0	13.5	16.4	-	★★
ニッセイAM	グローバル・ディスラプター成長株ファンド(予想分配金提示)	-0.2	17.1	-2.8	16.5	-	-	-	-	-	-	-
ニッセイAM	気候変動関連グローバル株式F(予想分配金提示)(フォー・ザ・フューチャー)	-0.7	28.3	-5.9	11.9	-	-	-	-	-	-	-
ニッセイAM	メタバースワールド(予想分配金提示型)	0.5	43.3	-2.6	32.1	-	-	-	-	-	-	-
フィデリティ投信	グローバル好配当株ファンド	0.0	45.8	-0.6	17.5	20.2	9.7	8.6	11.6	16.5	-	★★★
フィデリティ投信	ワールド好配当株・ファンド	0.2	50.7	-1.0	23.0	16.8	10.6	9.3	12.8	14.1	-	★★★★★
フィデリティ投信	米国株式F F(毎月・予想分配金提示・ヘッジ無)	2.2	13.0	-0.8	28.2	17.3	-	-	16.8	-	-	★★★
フィデリティ投信	世界バリュー株式F D(毎月/予想分配金提示/ヘッジ無)(Value of Values)	0.9	135.6	-2.1	22.2	-	-	-	-	-	-	-
フィデリティ投信	世界割安成長株投信 D(毎月・予想分配金提示・ヘッジ無)(テンバガー・ハンター)	126.8	1,101.8	-1.0	26.0	-	-	-	-	-	-	-
ドイツAM	グローバル好配当株式ファンド(毎月)	-0.1	30.2	-0.8	15.2	17.5	8.0	7.8	14.2	16.0	-	★★
ドイツAM	新資源テクノロジーF(グローバル・シフト)	-0.2	19.6	-5.7	10.3	13.8	12.2	8.0	19.2	20.4	-	★★★★
ゴールドマン・S	フューチャー・テクノロジー・リーダーズ D(毎月・分配条件提示・ヘッジ無)(nextWIN)	-0.2	23.4	-4.2	13.0	-	-	-	-	-	-	-
ゴールドマン・S	GSグローバル環境リーダーズ 毎月(分配条件提示型)(ecoWIN)	-4.7	160.2	-7.2	4.9	-	-	-	-	-	-	-
アライアンス・B	世界SDGs株式F(予想分配金提示型)	-7.4	234.8	-3.2	17.0	-	-	-	-	-	-	-
アライアンス・B	グローバル・グロース・オポチュニティーズ(予想分配金提示)(GGO)	-0.4	11.9	-3.1	17.6	-	-	-	-	-	-	-
ハインブリッジ	ワールド・株式・オープン	1.2	43.8	-0.3	31.3	28.1	10.3	9.0	18.1	20.9	-	★★★★
ピクテ	バイオ医薬品ファンド(毎月)ヘッジ無	64.2	2,055.6	-2.5	9.4	14.3	6.0	9.7	14.6	18.8	-	★★
ピクテ	グローバル・インカム株式ファンド(毎月)	-35.7	9,562.6	-4.3	-1.7	11.9	8.4	6.6	14.5	15.8	-	★★★★
ピクテ	グローバル・インカム株式ファンド(隔月)	0.0	0.0	-	-	-	-	-	-	-	-	-
ピクテ	プレミアム・ブランド・ファンド(3ヵ月)	3.9	413.4	-6.8	20.1	20.2	13.5	9.8	18.4	19.6	-	★★★★★
ピクテ	メジャー・プレイヤーズ・ファンド(3ヵ月)	-0.3	50.7	-2.9	20.4	16.2	9.7	10.3	15.3	17.9	-	★★★★
ピクテ	エコディスカバーリー・アロケーションF(毎月)ヘッジ無(エコディスカバーリー)	-0.2	46.2	-5.6	18.2	17.8	14.6	-	24.7	25.4	-	★★★★
AM-One	ピクテ世界インカム株式ファンド(毎月)	-1.5	59.8	-4.3	-1.8	11.9	8.4	6.7	14.2	15.5	-	★★★★
AM-One	ワールド・インフラ好配当株式F(毎月)(世界のかけ橋)	-0.9	135.3	-3.6	9.0	20.2	10.0	7.9	16.5	20.0	-	★★
AM-One	世界高配当株セレクト(目標払出し型)毎月・ヘッジ無	97.2	1,200.7	1.1	28.9	22.0	9.5	8.9	14.9	19.9	-	★★★
AM-One	グローバル・フォーカス(毎月)	-0.4	18.4	-3.9	19.2	15.9	10.5	-	16.0	19.1	-	★★★
AM-One	グローバル・セキュリティ株式F(3ヵ月)	12.7	444.3	-2.2	22.7	17.1	11.8	-	17.5	19.3	-	★★★
AM-One	グローバル・ハイテクオリティ成長株F(予想分配金提示/ヘッジ無)(未来の世界)	-5.3	422.2	-4.2	35.6	-	-	-	-	-	-	-
ブラックロック	世界好配当株式オープン(世界の息吹)	40.2	403.8	-2.7	20.4	17.2	9.5	8.9	13.8	16.2	-	★★★
ブラックロック	天然資源株ファンド	-3.5	79.7	-0.3	25.0	30.9	14.5	6.8	23.1	26.7	-	★★
東京海上AM	東京海上・プレミアムワールド株式ファンド(プレミアムワールド)	-0.1	16.2	-4.0	-2.7	7.0	6.4	7.8	21.6	19.5	-	★★
東京海上AM	グローバルベット関連株F(ヘッジ無)(ぼちたま)	-1.6	39.1	-8.9	9.5	7.4	9.5	-	17.2	17.3	-	★★★★
東京海上AM	再生可能エネルギー・インカム戦略F(毎月)(グリーンパワーシフト)	0.2	16.4	-7.2	-14.5	-	-	-	-	-	-	-
UBS AM	グローバルDX株式F(予想分配金提示型)	-0.1	8.4	-3.4	30.9	-	-	-	-	-	-	-
UBS AM	気候変動関連グローバル成長株F(年4・予想分配金提示)(クールアース)	-1.1	6.0	-3.5	20.4	-	-	-	-	-	-	-
アムンディ	たんぎん世界好配当株式F(毎月)(ワールド・ドリーム)	-0.1	18.3	-0.2	18.1	18.2	8.5	8.2	13.1	17.2	-	★★
アムンディ	世界好配当株式F(毎月)(グローバル・ドリーム)	-0.1	45.6	-0.2	18.2	18.3	8.6	8.2	13.1	17.2	-	★★
三井住友トラスト	世界インフラ関連好配当株式 通貨選択(米ドル)(インフラプラス)	-2.1	247.2	-2.2	13.8	20.0	7.3	8.4	14.2	20.3	-	★★★
三井住友トラスト	次世代通信関連 世界株式戦略F(予想分配金提示)(THE 5G)	-0.3	6.8	-3.6	19.3	-	-	-	-	-	-	-
三井住友トラスト	脱炭素関連 世界株式戦略F(予想分配金提示)	-4.8	263.5	-4.0	24.5	-	-	-	-	-	-	-
三井住友トラスト	イノベーション・インサイト 世界株式戦略ファンド(予想分配金提示型)	15.3	62.5	-4.0	-	-	-	-	-	-	-	-
朝日ライフAM	WCM 世界成長株厳選F(予想分配金提示)(ネクスト・ジェネレーション)	-0.1	34.2	-2.7	8.9	-	-	-	-	-	-	-
三井住友DS	グローバル好配当株オープン	-2.6	572.0	-2.3	19.7	18.9	13.5	10.5	14.1	16.3	-	★★★★★
三井住友DS	グローバルAIファンド(予想分配金提示型)	-19.1	2,117.5	-3.9	16.5	12.3	-	-	26.6	-	-	★★
三井住友DS	世界新時代株式F(予想分配金提示)(World Change)	-1.8	53.9	-4.1	18.4	6.1	-	-	19.4	-	-	★★
三井住友DS	グローバルDX関連株F(予想分配金提示型)(The DX)	-5.8	221.9	-2.3	21.1	2.4	-	-	24.5	-	-	★
三井住友DS	バロン・グローバル・フューチャー戦略F(予想分配金提示型)	-0.3	13.1	-3.3	10.6	-	-	-	-	-	-	-

運用 会社	ファンド名(愛称)	月間 資金増減 億円	月末 純資産 億円	リターン(%)							リスク(%)		Morningstar ファンドスターズ
				1か月	1年	3年 (年率)	5年 (年率)	10年 (年率)	3年 (年率)	5年 (年率)			
BNYメロン	モビリティ・イノベーション・ファンド(予想分配金提示型)	-0.0	0.5	-2.3	19.4	-	-	-	-	-	-	-	-
マニユライフ	新グローバル配当株ファンド(毎月)	0.6	51.2	-1.7	18.7	20.6	9.5	8.7	13.9	16.4	★★★★		
カレラAM	グローバル医薬品株式ファンド	-0.5	22.7	-0.3	16.1	18.6	-	-	14.7	-	★★★★		
カレラAM	BEV関連株ファンド	-0.2	30.9	-2.6	35.0	-	-	-	-	-	-		
カレラAM	グローバル食料株ファンド	1.7	31.7	-3.3	-	-	-	-	-	-	-		
Tロウ・プライス	世界厳選成長株F D(分配重視型・ヘッジ無)	-2.4	439.4	-3.6	23.1	13.0	-	-	16.2	-	★★★★		
外国株式・世界型(円ヘッジ)													
野村AM	マイストリー・株100	0.0	9.5	-1.1	20.2	9.5	5.7	7.6	12.7	15.8	★★★★		
野村AM	ワールド・ゲノムテクノロジー・オープン A(ヘッジ有)	-3.9	115.4	-5.0	-4.5	-9.0	-1.9	2.2	17.0	21.3	★		
野村AM	ワールド・ウォーター・ファンド A(ヘッジ有)	-0.7	22.9	-5.8	3.1	2.2	5.0	6.6	15.6	16.7	★★★		
野村AM	ピクテ・プレミアム・ブランド・ファンド A(ヘッジ有)	-8.8	101.6	-7.5	8.3	7.5	7.4	5.9	18.5	18.6	★★★★		
野村AM	ハッピーライフ・株100	0.0	12.0	-1.1	20.2	9.5	5.6	7.5	12.7	15.8	★★★★		
野村AM	グローバル・コントラリアンF A(ヘッジ有)	-0.1	1.9	-4.0	19.4	4.4	3.9	5.5	15.5	18.2	★★★		
野村AM	アクア投資 A(ヘッジ有)	0.1	7.6	-5.8	8.4	3.6	5.6	7.2	17.1	18.8	★★★★		
野村AM	クラウドコンピューティング&スマートグリッド関連株投信 A	-1.4	67.5	-6.1	19.2	4.0	10.8	10.3	26.9	27.1	★★★★		
野村AM	ドイツ・高配当インフラ関連株投信(円)年2	-2.2	21.7	-4.0	-4.7	5.6	3.9	2.5	14.5	16.5	★★★		
野村AM	高配当インフラ関連株F(円)年2	0.0	0.5	-4.6	-7.2	3.8	0.3	-	13.5	16.2	★★★		
野村AM	グローバル・ストック A(ヘッジ有 年2)(世界樹)	-0.3	8.3	-4.0	11.5	3.3	4.1	-	13.4	15.6	★★★★		
野村AM	グローバルAI関連株株式ファンド A	-7.1	574.4	-5.1	21.5	-2.7	1.9	-	21.6	21.1	★★		
野村AM	未来トレンド発見ファンド A(ヘッジ有)(先見の明)	-2.7	106.3	-5.6	13.7	-0.5	4.8	-	16.3	17.2	★★★★		
野村AM	ACI先進医療インパクト投資 A(ヘッジ有 資産成長型)	-7.9	245.8	-5.4	-3.9	-2.4	-	-	15.7	-	★★		
野村AM	MS グローバル・サステイン戦略F(ヘッジ有)	-2.6	106.2	-5.6	10.1	0.6	-	-	13.4	-	★★★		
野村AM	ブラックロック循環経済関連株投信 A(ザ・サーキュラー)	-15.6	333.6	-7.8	7.9	-2.2	-	-	20.3	-	★★		
野村AM	環境リーダーズ戦略ファンド A	-16.5	465.8	-5.3	9.0	-	-	-	-	-	-		
野村AM	サステナブルセレクト(世界株型 A)	-2.1	89.3	-4.8	10.4	-	-	-	-	-	-		
日興AM	グローバル・ロボティクス株式F(ヘッジ有・1年)	-3.1	146.3	-5.0	25.9	6.8	8.4	-	21.1	22.1	★★★★★		
日興AM	グローバル・ロボティクス株式F(ヘッジ有・年2)	-2.2	137.2	-5.0	25.8	7.0	8.5	-	21.0	22.0	★★★★★		
日興AM	グローバル・フィンテック株式ファンド(ヘッジ有)	-2.6	89.3	-9.1	14.2	-25.8	-7.3	-	37.4	35.7	★		
日興AM	グローバル・フィンテック株式ファンド(ヘッジ有・年2)	-0.8	65.4	-9.2	14.2	-26.0	-7.4	-	37.5	35.7	★		
日興AM	グローバル・スペース株式ファンド(ヘッジ有・1年)	0.0	0.6	-7.2	2.2	-	-	-	-	-	-		
日興AM	グローバル・スペース株式ファンド(ヘッジ有・年2)	-0.2	3.0	-7.1	2.3	-	-	-	-	-	-		
三菱UAM	グローバルヘルスケア&バイオOp.A(ヘッジ有)(健太)	-0.2	15.7	-3.6	0.9	-0.2	1.6	6.0	12.4	15.1	★★★		
三菱UAM	グローバル・ヘルスケア&バイオ・F(ヘッジ有)(健次)	0.2	58.3	-3.6	0.9	-0.1	1.8	-	12.4	15.0	★★★		
三菱UAM	グローバル・プレミアム株式オープン(ヘッジ有)	-8.4	671.1	-5.6	7.1	1.8	4.8	7.6	12.3	13.1	★★★★★		
三菱UAM	先進国好配当株式ファンド(年2)ヘッジ有	-0.3	1.2	-2.1	16.4	14.3	7.3	-	13.4	16.6	★★★★★		
三菱UAM	グローバル・スマート・イノベーションOp.(年2)ヘッジ有(iシフト)	-0.7	31.5	-6.8	17.1	-11.5	1.7	-	30.4	28.6	★		
三菱UAM	グローバル・スマート・イノベーションOp.(年1)ヘッジ有(iシフト)	-0.5	15.1	-6.8	17.1	-11.7	1.5	-	30.6	28.8	★		
三菱UAM	サイバーセキュリティ株式オープン(ヘッジ有)	-16.1	692.9	-2.2	9.1	-1.4	6.2	-	24.1	24.6	★★★		
三菱UAM	ワールド・ビューティー・オープン(ヘッジ有)	-0.8	39.9	-8.0	1.6	0.0	0.8	-	14.0	14.9	★★		
三菱UAM	グリーン・テクノロジー株式ファンド(ヘッジ有)(グリーン革命)	-1.2	47.1	-7.6	-0.6	-	-	-	-	-	-		
大和AM	ロボット・テクノロジー関連株F(年1) -ロボテック(年1)-(ヘッジ有)	-0.1	25.3	-6.5	12.1	-0.5	4.9	-	22.1	23.3	★★★		
大和AM	ロボット・テクノロジー関連株F -ロボテック(ヘッジ有)	-1.2	90.8	-6.4	12.0	-0.7	5.0	-	22.1	23.3	★★★		
大和AM	グローバルIoT関連株F -AI新時代(ヘッジ有)	-5.8	98.0	-5.0	12.6	-0.7	4.8	-	23.7	23.6	★★★		
大和AM	ワールド・フィンテック革命(ヘッジ有)	-0.4	19.9	-5.7	1.0	-8.4	-2.0	-	19.0	20.3	★		
大和AM	モルガンS インフラ株式F(ヘッジ有/予想分配金提示型)	-0.7	6.7	-5.2	-5.6	-	-	-	-	-	-		
SBI岡三	次世代モビリティオープン(ヘッジ有)	-0.3	31.5	-4.3	16.3	5.7	8.3	-	24.9	25.9	★★★★		
SBI岡三	フィデリティ・グローバル・コア株式F(ヘッジ有)(ザ・ディスカバー)	0.7	22.1	-4.2	3.3	-	-	-	-	-	-		
インベスコ	世界厳選株式オープン(ヘッジ有)(年1)(世界のベスト)	1.6	25.5	-4.2	23.2	11.5	-	-	16.7	-	★★★★★		
インベスコ	世界消費関連成長株ファンド A(ヘッジ有)(トレンド・シフト)	-0.1	6.1	-7.0	5.0	-	-	-	-	-	-		
ニッセイAM	ワールドスポーツ・フェーズA(ヘッジ有)	-0.1	24.4	-7.9	9.0	-3.9	-0.8	4.3	16.5	17.9	★★★		
ニッセイAM	AI関連株式F(ヘッジ有)(AI革命)	0.2	312.4	-4.6	18.9	-1.9	5.6	-	24.2	23.9	★★★		
ニッセイAM	AI関連株式F(年2・ヘッジ有)(AI革命)	-0.2	45.6	-4.6	19.1	-1.9	5.7	-	24.1	23.8	★★★		
ニッセイAM	SDGsグローバルセレクトF(年2・ヘッジ有)	-0.7	41.9	-5.6	4.9	-4.8	2.2	-	18.2	18.6	★★		
ニッセイAM	SDGsグローバルセレクトF(資産成長・ヘッジ有)	-2.5	127.7	-5.6	4.7	-4.9	2.1	-	18.3	18.6	★★		
ニッセイAM	宇宙関連グローバル株式F(年2・ヘッジ有)(スペース革命)	-0.6	41.3	-6.2	18.1	2.5	-	-	18.5	-	★★★		
ニッセイAM	宇宙関連グローバル株式F(成長・ヘッジ有)(スペース革命)	-1.2	81.5	-6.2	18.2	2.6	-	-	18.5	-	★★★		
ニッセイAM	グローバル・デジタルヘルスケア株式ファンド(年1・ヘッジ有)	-0.0	0.6	-12.0	-16.4	-	-	-	-	-	-		
ニッセイAM	グローバル・デジタルヘルスケア株式ファンド(年2・ヘッジ有)	0.2	1.8	-12.0	-16.0	-	-	-	-	-	-		
ニッセイAM	限定追加型・繰上償還型ニッセイ世界リカバリー株式厳選ファンド(ヘッジ有)	-0.8	43.7	-9.8	-	-	-	-	-	-	-		
ニッセイAM	限定追加型・繰上償還型ニッセイ世界リカバリー株式厳選F2307ヘッジ有	0.8	11.8	-9.7	-	-	-	-	-	-	-		
フィデリティ投信	グローバル・エクイティ・オープンA(限定ヘッジ)	-0.0	13.7	-4.6	14.1	5.6	4.8	6.4	14.6	16.9	★★★★		
フィデリティ投信	世界医療機器関連株F(ヘッジ有)	-1.6	73.9	-8.7	-6.4	-4.9	1.0	-	20.4	20.9	★★		
フィデリティ投信	グローバル株式F(ヘッジ有)(グローバル・パスポート)	-0.0	3.0	-3.7	12.4	4.5	4.1	-	15.6	18.4	★★★		
フィデリティ投信	世界割安成長株投信 A(ヘッジ有)(テンバガー・ハンター)	-37.6	1,554.0	-2.7	15.6	11.5	-	-	15.5	-	★★★★★		
フィデリティ投信	フィデリティ世界バリュー株式F A(年2・ヘッジ有)(Value of Values)	-0.9	41.6	-4.7	11.5	-	-	-	-	-	-		
ゴールドマン・S	グローバル・ビッグデータ投資戦略 A(ヘッジ有)(AIブレイク)	-1.2	190.4	-3.2	14.1	5.2	3.3	-	14.6	18.1	★★★		
ゴールドマン・S	フューチャー・テクノロジー・リーダーズ A(限定ヘッジ)(nextWIN)	-17.6	605.9	-6.8	3.8	-7.8	-	-	25.5	-	★		
ゴールドマン・S	ワールド・シフト株式ファンドA(限定ヘッジ)	0.3	57.0	-4.5	-	-	-	-	-	-	-		
ピクテ	バイオ医薬品ファンド(1年)円	0.3	26.7	-5.2	-0.0	-0.6	-2.1	3.5	14.5	18.4	★		
ピクテ	グローバル・インカム株式F(1年)円(グロイン・マイルド1年)	-1.3	80.6	-6.1	-11.4	-1.9	0.5	-	14.5	15.4	★★		
ピクテ	セキュリティ・ファンド(ヘッジ有)	-2.0	52.1	-4.5	4.0	-3.0	1.3	-	18.2	19.1	★★		
ピクテ	エコディスカバーリー・アロケーションF(年2)ヘッジ有(エコディスカバー)	-6.5	196.3	-7.4	7.8	3.9	7.0	-	25.7	25.4	★★★		
ピクテ	iTrust世界公益株式(ヘッジ有)	-0.1	0.6	-7.3	-10.8	-0.7	-	-	14.9	-	★★★		
AM-One	グローバル・ハイクオリティ成長株株式F(限定ヘッジ)(未来の世界)	-3.2	541.0	-6.3	22.8	-8.0	3.4	-	21.4	21.6	★★		
AM-One	グローバル・ハイクオリティ成長株株式F(年2/限定ヘッジ)(未来の世界)	-0.6	88.3	-6.4	22.6	-8.0	3.5	-	21.3	21.5	★★		
AM-One	先進国ハイクオリティ成長株株式F(ヘッジ有)(未来の世界)	-0.3	57.0	-7.1	20.8	-5.3	-	-	21.4	-	★★		
AM-One	サステナブル・世界株F(限定ヘッジ)(ソーシャル・バリュー)	0.0	3.6	-6.4	-	-	-	-	-	-	-		
ブラックロック	ヘルスサイエンスF(ヘッジ有)	-0.1	9.5	-4.8	3.5	1.7	4.0	7.5	12.6	15.0	★★★★		
ブラックロック	ESG世界株式ファンド(限定ヘッジ)	-0.2	11.1	-5.6	13.9	5.1	4.6	-	16.3	18.7	★★★		
東京海上AM	宇宙関連株式ファンド(ヘッジ有)	-2.1	46.2	-5.2	10.7	0.5	-	-	19.2	-	★★★		

運用 会社	ファンド名(愛称)	月間 資金増減 億円	月末 純資産 億円	リターン(%)						リスク(%)		Morningstar ファンドスターズ
				1か月	1年	3年 (年率)	5年 (年率)	10年 (年率)	3年 (年率)	5年 (年率)		
東京海上AM	がんとたたかう投信(ヘッジ有/年1)	-0.3	4.6	-4.5	-3.6	-3.0	-	-	-	12.6	-	★★
東京海上AM	エンターテインメント・テクノロジー株式会社F(ヘッジ有)(《エンテック》)	-0.3	24.8	-6.9	14.6	-7.0	-	-	22.0	-	★	
東京海上AM	東京海上・気候変動対応株F(ヘッジ有)(《グリーンフューチャー》)	-0.3	17.5	-5.2	5.0	-	-	-	-	-	-	
アムンディ	日興レジェンド・イーグル・ファンド(円ヘッジ)	-0.9	25.7	-4.3	10.6	3.0	1.5	2.2	13.0	14.2	★★★★	
アムンディ	ワールド・バリュー・アロケーション A(ヘッジ有)	-0.4	98.7	-4.5	11.2	2.2	1.1	2.1	13.0	14.4	★★★★	
アムンディ	グローバル・ストラテジー株F 年2(ヘッジ有)(《ロイヤルギフト》)	0.0	3.8	-4.5	11.0	2.0	1.0	-	13.0	14.4	★★	
三井住友DS	グローバルAIファンド(ヘッジ有)	4.0	374.6	-6.8	8.2	-2.4	8.1	-	28.8	29.1	★★★★	
三井住友DS	グローバル自動運転関連株F(ヘッジ有)	-5.6	234.8	-6.2	15.7	7.0	7.1	-	23.2	23.9	★★★★	
三井住友DS	グローバルEV関連株F(ヘッジ有)(《EV革命》)	-1.8	107.5	-6.9	8.9	7.7	9.3	-	27.7	27.9	★★★★★	
SBI AM	世界高配当株F(ヘッジ有)〈資産成長〉(7・5・3)	-0.1	1.0	-4.6	-2.3	1.9	-	-	14.5	-	★★★★	
キャピタル	世界株F(限定ヘッジ)	5.4	165.4	-4.2	12.6	3.7	-	-	16.2	-	★★★★★	
キャピタル	世界株F年2(分配重視/限定ヘッジ)	1.7	79.4	-4.3	12.5	3.7	-	-	16.1	-	★★★★★	
Tロウ・プライス	世界厳選成長株F A(資産成長型・ヘッジ有)	-19.6	905.7	-5.8	11.5	-1.0	-	-	17.1	-	★★★★	
Tロウ・プライス	グローバル・テクノロジー株F A(ヘッジ有)	-10.0	387.9	-7.3	15.3	-13.7	-	-	32.0	-	★	
au AM	未来都市関連株F(ヘッジ有)	-0.9	26.2	-5.5	3.6	-	-	-	-	-	-	
野村AM	ドイチエ・高配当インフラ関連株投信(円)毎月	-0.2	16.1	-4.0	-4.6	5.6	3.9	2.6	14.4	16.5	★★★★	
野村AM	高配当インフラ関連株F(円)毎月	0.0	0.2	-4.6	-7.3	3.8	0.2	-	13.5	16.3	★★★★	
野村AM	グローバル・ストック C(ヘッジ有/毎月)(《世界樹》)	-0.2	10.6	-4.0	11.5	3.4	4.1	-	13.3	15.5	★★★★★	
野村AM	ACI先進医療インパクト投資 C(ヘッジ有) 予想分配金提示型	-7.5	151.9	-5.4	-3.9	-2.4	-	-	15.6	-	★★	
野村AM	未来トレンド発見F C(ヘッジ有) 予想分配金提示(《先見の明》)	-5.0	89.7	-5.6	13.6	-0.5	-	-	16.2	-	★★★★	
三菱UAM	先進国好配当株F(3か月)ヘッジ有	-0.0	1.3	-2.1	16.6	14.2	7.3	-	13.4	16.6	★★★★★	
三菱UAM	MS グローバル・プレミアム株F Op(ヘッジ有) 予想分配金提示型	-5.4	61.5	-5.6	7.0	-	-	-	-	-	-	
三菱UAM	サイバーセキュリティ株F オープン(ヘッジ有) 予想分配金提示型	-1.1	78.8	-2.2	9.1	-	-	-	-	-	-	
大和AM	モルガンS インフラ株F(ヘッジ有/資産成長型)	-0.0	19.2	-5.2	-5.8	-	-	-	-	-	-	
インベスコ	世界厳選株F オープン(ヘッジ有/毎月)(《世界のベスト》)	0.6	59.2	-4.2	23.3	11.3	3.1	5.1	16.6	19.1	★★★★	
インベスコ	世界厳選株F オープン(ヘッジ有/寄数月)(《世界のベスト》)	0.0	0.0	-	-	-	-	-	-	-	-	
フィデリティ投信	米国株F E(毎月・予想分配金提示・ヘッジ有)	0.0	0.8	-3.5	18.0	2.2	-	-	17.4	-	★★★★	
フィデリティ投信	世界バリュー株F C(毎月/予想分配金提示/ヘッジ有)(《Value of Values》)	-0.4	7.8	-4.7	11.5	-	-	-	-	-	-	
フィデリティ投信	世界割安成長株投信 C(毎月・予想分配金提示・ヘッジ有)(《テンパガー・ハンター》)	-1.9	67.2	-2.8	15.5	-	-	-	-	-	-	
ゴールドマン・S	フューチャー・テクノロジー・リーダーズ C(毎月・分配条件提示/限定ヘッジ)(《nextWIN》)	-0.1	3.7	-6.7	3.8	-	-	-	-	-	-	
ピクテ	グローバル・インカム株F(毎月)(《グロイン・マイルド》)	-1.0	122.6	-6.1	-11.4	-1.9	0.6	1.5	14.5	15.3	★★	
ピクテ	エコディスカバリー・アロケーションF(毎月)(ヘッジ有)(《エコディスカバリー》)	-0.2	20.4	-7.3	7.7	3.9	7.0	-	25.7	25.3	★★★★	
AM-One	世界高配当株F(目標抽出型)毎月・ヘッジ有	2.7	80.1	0.4	18.1	10.6	4.3	5.4	13.4	17.6	★★★★	
AM-One	グローバル・ハイクオリティ成長株F(予想分配金提示/限定ヘッジ)(《未来の世界》)	-0.2	10.1	-6.3	22.6	-	-	-	-	-	-	
東京海上AM	グローバルペット関連株F(ヘッジ有)(《ぼちたま》)	-0.1	4.3	-10.3	-0.3	-4.6	2.6	-	17.0	17.0	★★★★	
アムンディ	グローバル・ストラテジー株F(毎月)(ヘッジ有)(《ロイヤルギフト》)	-0.2	1.8	-4.5	10.9	2.1	1.0	-	12.9	14.4	★★★★	
三井住友トラスト	世界インフラ関連好配当株F 通貨選択 (円)(《インフラプラス》)	-0.2	17.9	-4.6	4.1	4.4	-0.1	2.7	14.4	19.0	★★	
三井住友DS	グローバルAIファンド(ヘッジ有) 予想分配金提示型	-9.9	343.7	-6.3	8.0	-1.8	-	-	27.1	-	★★	
SBI AM	世界高配当株F(ヘッジ有)〈年3%払出〉(7・5・3)	-0.0	0.5	-4.9	-3.5	0.8	-	-	14.6	-	★★★★	
SBI AM	世界高配当株F(ヘッジ有)〈年5%払出〉(7・5・3)	-0.1	0.9	-4.8	-2.4	1.9	-	-	14.6	-	★★★★	
SBI AM	世界高配当株F(ヘッジ有)〈年7%払出〉(7・5・3)	-0.5	2.2	-4.7	-1.5	2.6	-	-	14.5	-	★★★★	
Tロウ・プライス	世界厳選成長株F C(分配重視型・ヘッジ有)	-5.3	211.9	-5.8	11.5	-0.9	-	-	17.0	-	★★★★	
外国株式・世界型(除く日本)												
野村AM	外国株式インデックスファンド	-0.0	26.9	-2.5	24.0	21.5	13.3	12.9	15.5	18.3	★★★★★	
日興AM	年金積立インテナーショナル・グロースF(DC I)グロース	-0.0	48.6	-2.9	22.9	10.8	10.5	12.1	17.0	19.4	★★	
日興AM	インデックスF海外株式(ヘッジ無)(DCインデックス海外株式)	2.4	213.3	-2.5	23.7	21.3	13.1	12.7	15.5	18.3	★★★★	
三菱UAM	海外株式オープン	-0.2	23.7	-2.4	23.4	16.7	14.2	13.0	18.0	20.1	★★★★	
三菱UAM	世界資源株ファンド	-0.4	33.3	1.3	22.0	29.4	15.3	6.9	21.6	24.9	★★	
三菱UAM	外国株式インデックスファンド	3.5	157.1	-2.5	23.8	21.3	13.1	12.6	15.5	18.2	★★★★	
大和AM	ハリス世界厳選株ファンド	-0.1	64.1	-3.0	28.9	23.8	9.6	9.0	19.8	24.8	★★	
大和AM	インフラビジネスF -インフラ革命-(ヘッジ無)	-3.5	16.3	0.0	6.4	18.0	7.4	-	14.5	17.7	★★	
大和AM	世界セレクトティブ株Fオープン	-1.4	117.9	-4.2	19.2	11.3	-	-	13.1	-	★	
大和AM	世界セレクトティブ株Fオープン(年2)	-3.5	121.8	-4.2	19.2	11.3	-	-	13.1	-	★	
大和AM	インデックスセレクト 外国株式	1.5	68.9	-2.5	24.0	21.6	13.3	-	15.5	18.3	★★★★	
大和AM	D-I's 外国株式インデックス	0.0	1.0	-2.5	24.0	21.5	13.3	-	15.5	18.3	★★★★	
大和AM	ノーロード 外国株式ファンド	0.3	22.1	-2.5	23.8	21.3	13.2	-	15.5	18.3	★★★★	
大和AM	つみたてインデックス外国株式	2.9	101.0	-2.4	24.6	22.1	13.8	-	15.5	18.3	★★★★★	
インベスコ	MSCIインデックス・セレクト コクサイ・ポートフォリオ	1.5	76.9	-2.5	23.4	20.9	13.0	12.5	15.5	18.1	★★★★	
インベスコ	MSCIコクサイ・インデックス・ファンド	0.9	160.5	-2.5	23.7	21.2	13.3	12.8	15.5	18.1	★★★★	
農中全共AM	JA海外株式ファンド	0.2	8.9	-0.9	22.5	21.3	10.6	12.0	14.4	17.2	★★★★	
ニッセイAM	ニッセイ/MFS外国株低ボラティリティ運用F	0.0	7.2	-1.1	15.4	20.3	11.7	-	12.9	14.4	★★★★	
ニッセイAM	ニッセイ/サンダース・グローバルバリュー株F(資産成長型)	0.0	0.0	-	-	-	-	-	-	-	-	
フィデリティ投信	グロース・オポチュニティ・F B(ヘッジ無)	15.5	113.0	-2.7	-	-	-	-	-	-	-	
ゴールドマン・S	ビッグデータ・ストラテジー(外国株式)	0.0	16.2	-1.8	20.7	19.0	10.0	-	15.6	19.3	★★	
SOMPO	TCW外国株式ファンドB(ヘッジ無)	0.1	31.6	-2.6	22.2	18.4	11.7	10.8	15.1	18.1	★★	
SOMPO	SOMPO123 先進国株	0.7	23.6	-2.5	25.2	-	-	-	-	-	-	
AM-One	AI(人工知能)活用型世界株ファンド(《ディーPAI》)	1.3	273.3	-2.0	24.3	20.0	11.4	-	15.4	17.7	★★	
AM-One	外国株式バシブ・ファンド	1.6	269.6	-2.4	24.3	21.8	13.5	13.0	15.5	18.3	★★★★	
AM-One	外国株式インデックスファンド	-0.0	9.9	-2.5	23.8	21.2	13.0	12.5	15.5	18.3	★★★★	
ブラックロック	ゴールド・メタル・オープンB(ヘッジ無)	-0.0	35.7	-7.7	18.5	-3.1	11.4	2.6	26.9	30.5	★	
ブラックロック	ゴールド・ファンド	-2.8	134.5	-7.7	18.6	-3.1	11.1	2.6	26.7	30.3	★	
ブラックロック	iシェアーズ 先進国株式インデックスF	0.5	36.2	-2.6	24.6	22.5	13.6	12.8	15.3	18.0	★★★★	
東京海上AM	世界モノポリー戦略株F(年1回)	1.7	55.5	-4.4	-	-	-	-	-	-	-	
ステート・S	外国株式インデックスオープン	-0.5	272.7	-2.5	23.5	21.1	12.9	12.5	15.5	18.3	★★★★	
ステート・S	先進国株式インデックス・オープン	-0.0	14.0	-2.4	24.6	22.2	14.0	-	15.5	18.3	★★★★★	
しんきんAM	世界好配当利回り株F(1年)	0.8	16.1	-1.7	32.8	30.5	-	-	20.6	-	★★★★★	
三井住友トラスト	外国株式インデックス・オープン	0.1	45.6	-2.5	23.7	21.2	13.1	12.7	15.5	18.2	★★★★	
三井住友トラスト	外国株式インデックスファンド	-0.1	79.7	-2.5	23.7	21.3	13.1	12.7	15.5	18.3	★★★★	
三井住友トラスト	外国株式インデックスe	-0.2	245.2	-2.4	24.1	21.6	13.4	13.0	15.5	18.3	★★★★	
ラッセル	外国株式F(ワールド・プロフェSSIONALS)	0.1	15.2	-2.2	24.3	22.7	13.1	-	15.3	18.2	★★★★	

運用 会社	ファンド名(愛称)	月間 資金増減 億円	月末 純資産 億円	リターン(%)						リスク(%)		Morningstar ファンドスターズ
				1か月	1年	3年 (年率)	5年 (年率)	10年 (年率)	3年 (年率)	5年 (年率)		
朝日ライフAM	Nvest グローバル バリューストックOp.《Avest-E》	1.9	805.7	-3.0	28.8	23.7	9.3	9.1	19.7	24.6	★★	
朝日ライフAM	Nvest グローバル バリューストックオープン(資産成長型)《Avest-E》	0.4	8.1	-3.0	28.0	-	-	-	-	-	-	
朝日ライフAM	ハリス世界株ファンド(資産成長型)	-0.0	4.1	-3.0	29.7	23.9	10.0	-	20.1	24.1	★★	
朝日ライフAM	ミローバ グローバル・サステナブル株式F	-1.7	29.7	-4.5	23.7	-	-	-	-	-	-	
三井住友DS	ひとくふう先進国株式ファンド	-0.0	1.8	-0.0	20.6	19.5	9.6	-	14.5	16.9	★★	
三井住友DS	バンガード海外株式ファンド	0.4	373.5	-2.6	24.9	20.4	12.1	11.9	14.9	17.6	★★★	
三井住友DS	外国株式インデックス年金F	3.5	162.2	-2.4	24.6	21.9	-	-	15.5	-	★★★	
三井住友DS	三井住友DS・先進国株式インデックス・ファンド	0.6	7.4	-2.5	24.0	-	-	-	-	-	-	
SBI AM	EXE-i 先進国株式ファンド	2.6	252.4	-2.6	25.7	23.1	13.5	12.9	15.7	18.5	★★★★	
ちばぎんAM	グローバルESG株式インデックスF《ESGインサイト》	-4.5	132.3	-3.5	20.1	-	-	-	-	-	-	
りそなAM	Smart-i 先進国株式ESGインデックス	1.1	29.4	-2.9	25.9	21.9	-	-	15.8	-	★★★	
りそなAM	先進国株式ESGインデックス・オープン	-0.0	0.6	-2.9	25.5	-	-	-	-	-	-	
日興AM	資源株F 通貨選択(米ドル)(毎月)	-0.5	20.7	2.2	22.4	35.9	10.2	5.4	21.6	28.1	★★	
日興AM	五大陸株式ファンド	0.2	221.1	-2.4	21.3	18.5	11.2	10.9	14.0	17.6	★★	
ニッセイAM	ハトナム・グローバル好配当株式Op.《12のどんぐり》	0.4	25.5	0.5	25.9	26.8	13.0	10.6	15.0	16.8	★★★★	
ニッセイAM	ROEフォーカス先進国株式F(3か月・ヘッジ無)	0.0	0.2	-3.3	23.4	17.3	13.4	-	15.3	18.4	★★★★	
ニッセイAM	ニッセイ/サンダース・グローバルバリューストックF(隔月予想分配金提示)	0.0	0.0	-	-	-	-	-	-	-	-	
フィデリティ投信	グロース・オポチュニティ・F D(毎月・予想分配金提示型・ヘッジ無)	14.4	66.0	-2.7	-	-	-	-	-	-	-	
AM-One	好配当世界株オープン	-0.7	47.7	-3.1	17.3	19.1	8.8	8.4	14.6	16.2	★★	
AM-One	世界好配当株Op.(毎月)(世界配当倶楽部)	-0.6	133.7	-2.3	21.4	17.9	8.4	7.7	13.7	16.4	★★	
AM-One	世界好配当株式ファンド(毎月)(ハッピー・インカム)	0.0	221.2	-2.2	21.3	17.9	8.4	7.7	13.6	16.3	★★	
東京海上AM	東京海上・世界モノリ戦略株式F(毎月)	18.1	525.1	-4.4	2.3	11.8	-	-	14.1	-	★	
しんきんAM	世界好配当利回り株ファンド(毎月)	1.9	224.3	-1.7	32.7	30.2	9.1	9.6	20.6	22.4	★★	
朝日ライフAM	ハリス世界株ファンド(毎月)	11.7	322.6	-3.0	29.2	23.5	9.7	9.2	20.2	24.1	★	
朝日ライフAM	ハリス グローバル バリューストック株F(年4)	-0.0	11.3	-3.0	28.8	23.8	9.4	-	19.7	24.7	★★	
三井住友DS	グローバル好配当株式オープン《世界の豆の木》	1.1	91.9	-2.0	21.4	22.7	12.0	10.3	14.5	16.9	★★★	
外国株式・世界型(除く日本、円ヘッジ)												
日興AM	インデックスF海外株式(ヘッジ有)《DCインデックス海外株式》	-0.1	15.8	-4.5	12.4	6.5	5.6	7.5	15.0	17.1	★★★	
三菱UAM	ヘッジ付先進国株式インデックスオープン	2.1	10.3	-4.5	13.2	6.6	5.7	-	15.3	17.2	★★★★	
大和AM	インフラビジネスF-インフラ革命-(ヘッジ有)	-1.2	6.9	-0.2	-2.1	5.3	1.1	-	13.7	16.2	★★	
大和AM	世界セレクトティブ株式オープン(ヘッジ有/年2)	-0.1	2.4	-6.3	6.8	-2.5	-	-	13.1	-	★	
大和AM	世界セレクトティブ株式オープン(ヘッジ有/年1)	0.0	1.2	-6.3	6.6	-2.6	-	-	13.0	-	★	
フィデリティ投信	グロース・オポチュニティ・F A(ヘッジ有)	2.1	40.2	-5.4	-	-	-	-	-	-	-	
SOMPO	TCW外国株式ファンドA(ヘッジ有)	-0.1	24.7	-4.8	12.9	4.7	4.5	5.6	15.5	17.6	★★	
ブラックロック	ゴールド・メタル・オープンA(ヘッジ有)	-0.2	83.4	-10.2	7.0	-15.1	4.2	-1.4	27.8	30.9	★	
ステート・S	先進国株式インデックス・オープン(ヘッジ有)	0.7	125.7	-4.5	13.4	6.9	6.1	-	15.4	17.3	★★★★	
ニッセイAM	ROEフォーカス先進国株式F(3か月・ヘッジ有)	0.0	3.9	-5.1	12.0	3.5	6.3	-	14.7	16.9	★★★★	
フィデリティ投信	グロース・オポチュニティ・F C(毎月・予想分配金提示型・ヘッジ有)	1.0	6.6	-5.4	-	-	-	-	-	-	-	
AM-One	世界好配当株式F(毎月/ヘッジ有)《ハッピー・インカム(ヘッジ有)》	-0.0	1.4	-3.4	8.8	4.6	2.1	-	12.1	14.0	★★	
外国株式・北米型												
野村AM	米国NASDAQオープンB(ヘッジ無)	4.4	309.1	-3.3	34.6	16.1	16.7	17.9	20.1	20.3	★★★★	
野村AM	THE USA B(ヘッジ無)	-0.9	134.0	-1.8	23.4	18.6	11.0	11.3	19.9	20.5	★★★★	
野村AM	米国エネルギー革命関連F(年1)ヘッジ無	-0.1	10.9	3.5	21.9	54.1	13.8	-	24.1	38.1	★★★★	
野村AM	米国ブランド株投資(米ドル)年2	-1.2	110.3	-3.1	26.2	17.1	16.7	-	19.9	21.8	★★★★	
野村AM	米国バリューストック戦略F-ファンダ B	-3.1	288.3	-1.7	10.0	18.3	10.0	-	12.3	14.5	★★★★	
日興AM	グラビティ・アメリカズF《ビバ・アメリカズ》	-0.7	70.8	-0.5	28.5	22.8	12.6	12.1	15.7	18.9	★★★★	
日興AM	ミュージック米国BDCファンド(年2)	0.0	11.2	3.8	32.4	31.6	12.4	-	20.6	26.8	★★★★	
日興AM	USグローバルベンチャーF	-1.7	53.4	-2.9	22.1	10.5	7.0	-	21.0	25.0	★★	
日興AM	新・ミュージック米国BDCファンド(ヘッジ無・年2)	-0.5	19.2	3.8	32.3	30.8	11.7	-	20.4	26.8	★★★★	
日興AM	インデックスF NYダウ30(アメリカ株式)	3.2	83.5	-1.2	20.3	21.3	12.1	-	15.9	18.3	★★★★	
日興AM	インデックスファンドMLP(1年)	1.0	18.1	5.2	22.2	51.8	10.9	-	24.3	42.1	★★★★	
日興AM	インデックスファンドNASDAQ100(アメリカ株式)	26.4	755.0	-2.7	36.2	22.5	-	-	20.6	-	★★★★	
日興AM	インデックスファンドS&P500(アメリカ株式)	31.4	208.2	-2.5	23.2	-	-	-	-	-	-	
日興AM	Tracers S&P500配当貴族インデックス(米国株式)	2.5	88.8	-3.5	-	-	-	-	-	-	-	
日興AM	インデックスファンドSOX指数(米国内半導体株式)	10.6	10.6	-	-	-	-	-	-	-	-	
三菱UAM	NYダウ・インデックスF(ヘッジ無)	5.2	300.6	-1.2	20.4	21.4	12.2	-	15.9	18.3	★★★★	
三菱UAM	NASDAQオープンB(ヘッジ無)	-5.4	331.3	-3.2	29.9	18.4	16.7	17.1	22.1	21.8	★★★★	
三菱UAM	米国配当成長株F(ヘッジ無)《ザ・レジェンド》	3.1	335.8	-3.6	14.6	21.1	12.4	-	16.2	17.7	★★★★	
三菱UAM	米国配当成長株F《為替アクティブヘッジ》《ザ・レジェンド》	3.1	54.6	-4.9	-1.0	10.5	5.5	-	15.6	16.9	★★	
三菱UAM	米国IPOニューステージF(ヘッジ無)(資産成長型)	-2.3	150.0	-2.1	5.7	-3.5	-	-	28.3	-	★	
三菱UAM	米国IPOニューステージF(ヘッジ無)(年2)	-1.4	51.5	-2.1	5.7	-3.9	-	-	28.4	-	★	
三菱UAM	eMAXIS Slim 全米株式	43.8	43.1	-	-	-	-	-	-	-	-	
三菱UAM	eMAXIS S&P500インデックス	22.7	393.7	-2.5	23.4	-	-	-	-	-	-	
三菱UAM	eMAXIS NASDAQ100インデックス	15.5	751.3	-2.7	36.4	-	-	-	-	-	-	
三菱UAM	eMAXIS S&P500クオリティ高配当インデックス	1.2	32.4	-1.4	-	-	-	-	-	-	-	
大和AM	米国厳選株ファンド-イーグルアイ-B(ヘッジ無)	0.2	36.2	-2.2	28.7	24.2	13.8	13.0	17.9	21.2	★★★★	
大和AM	米国バイバック・ファンド(ヘッジ無)	-0.1	21.6	-2.1	21.1	24.3	11.8	-	17.4	20.6	★★★★	
大和AM	米国株主還元株ファンド	-0.1	48.7	-1.6	20.7	22.7	11.4	-	15.2	17.9	★★★★	
大和AM	米国インフラビルダー株式F(ヘッジ無)	6.7	90.6	-3.5	29.5	31.6	16.5	-	22.6	26.8	★★★★	
大和AM	ジャナス米国中型グロース株F(ヘッジ無)	-0.1	54.9	-2.5	18.4	19.1	12.2	-	16.2	20.2	★★★★	
大和AM	米国小型株サステナブルグロース・ファンド《ダイヤモンドの原石》	-7.3	141.3	-2.2	16.2	10.5	-	-	19.0	-	★	
大和AM	ポーレン米国グロース株F(資産成長型)《ベストフォーカス》	-11.8	163.3	-4.4	21.7	-	-	-	-	-	-	
大和AM	ドラッカー研究所米国株ファンド(資産成長型)	22.9	89.6	-3.0	-	-	-	-	-	-	-	
大和AM	米国大型株長期厳選投資	0.0	1.3	-2.8	-	-	-	-	-	-	-	
大和AM	iFreeNEXT FANG+インデックス	12.1	328.5	-3.8	58.9	24.2	26.9	-	27.9	29.3	★★★★	
大和AM	iFreeNEXT NASDAQバイオテクノロジー・インデックス	-0.0	5.7	-2.0	9.0	10.3	6.5	-	16.8	20.2	★★	
大和AM	iFreeNEXT NASDAQ次世代50	-0.7	26.2	-3.7	11.8	-	-	-	-	-	-	
大和AM	iFreeNEXT ムーンショットインデックス	0.2	5.7	-9.5	-14.6	-	-	-	-	-	-	
大和AM	米国株式インデックス(S&P500)	15.5	100.6	-2.5	-	-	-	-	-	-	-	
大和AM	FANG+インデックス・オープン	3.1	153.0	-3.8	58.9	24.2	26.9	-	27.9	29.3	★★★★	

運用 会社	ファンド名(愛称)	月間 資金増減 億円	月末 純資産 億円	リターン(%)					リスク(%)		Morningstar ファンドスターズ
				1か月	1年	3年 (年率)	5年 (年率)	10年 (年率)	3年 (年率)	5年 (年率)	
大和AM	iFreePlus 米国配当王(資産成長型)	0.4	7.5	-3.9	-	-	-	-	-	-	-
SBI岡三	シェール関連株オープン	-3.8	36.2	4.0	22.9	51.1	8.5	4.8	27.9	33.7	★★
SBI岡三	米国連続増配成長株オープン(女神さま・オープン)	1.3	132.8	-3.5	10.6	16.6	10.5	12.3	14.8	16.5	★★★
SBI岡三	米国ネクストビジョンファンド(ヘッジ無)	-36.1	580.3	-3.7	34.8	-	-	-	-	-	-
SBI岡三	米国ヘルスケア関連株ファンド	0.0	0.7	-3.6	-	-	-	-	-	-	-
SBI岡三	米国厳選優良株ファンド(実績報酬型)	-0.0	0.7	-1.4	-	-	-	-	-	-	-
SBI岡三	米国株アクティブ・グロース戦略F/JPM米国グロース株式・アクティブETF	0.4	0.4	-	-	-	-	-	-	-	-
明治安田AM	アメリカ株式ファンド《グレートイーグル》	0.3	19.3	-2.5	21.0	22.6	14.0	14.5	15.9	18.1	★★★★
明治安田AM	米国中小型成長株式ファンド	-2.9	294.1	-4.1	11.8	7.8	7.6	11.3	21.6	24.2	★★
JPモルガン	北米高配当・成長株F(ヘッジ無/年2)	-0.8	57.1	-1.3	10.4	23.1	11.9	12.7	15.1	17.6	★★★
JPモルガン	アメリカ成長株F(ヘッジ無、年1)(アメリカの星)	-3.1	157.4	-3.8	22.8	-	-	-	-	-	-
農中全共AM	〈パートナーズ〉米国株式 S&P500インデックスF	11.0	199.9	-2.5	22.9	22.9	-	-	15.8	-	★★★★
農中全共AM	ベータ NYダウ30	0.2	11.9	-1.2	20.7	21.6	-	-	15.8	-	★★★
農中全共AM	ベータ NASDAQ100	0.4	26.6	-2.7	36.1	22.2	-	-	20.5	-	★★★★
ニッセイAM	アメリカ高配当株F(年2)	-12.6	127.7	-1.3	18.3	24.2	12.3	9.4	14.1	18.2	★★★
ニッセイAM	〈購入・換金手数料なし〉ニッセイNASDAQ100インデックスF	23.3	141.0	-2.7	-	-	-	-	-	-	-
ニッセイAM	〈購入・換金手数料なし〉ニッセイSOX指数インデックスF(米国半導体株)	1.1	20.3	-3.7	-	-	-	-	-	-	-
フィデリティ投信	米国株式F B(資産成長・ヘッジ無)	0.1	602.3	-0.8	28.6	17.4	14.0	-	17.1	19.4	★★★★
ゴールドマン・S	netWIN テクノロジー株式ファンド B(ヘッジ無)	-61.9	8,034.2	-4.3	30.1	14.5	15.4	18.0	21.2	21.7	★★★★★
ゴールドマン・S	MLPインフラ関連証券F 年2(ザ・シェール)	-0.0	8.2	4.4	26.5	51.8	13.9	-	25.1	33.4	★★★★
ゴールドマン・S	米国成長株集中投資ファンド 年2決算	-1.0	53.4	-4.1	30.8	14.5	11.1	-	21.0	21.2	★★
ゴールドマン・S	ビッグデータ・ストラテジー(米国小型株)B(ヘッジ無)	-0.6	84.4	-3.0	16.5	21.1	7.1	-	21.3	25.4	★★
アライアンス・B	米国成長株投資B(ヘッジ無)	47.6	8,302.2	-2.7	25.7	18.3	16.7	18.2	17.4	18.1	★★★★★
アライアンス・B	米国割安株投資(年2)	9.0	27.8	-0.1	-	-	-	-	-	-	-
AM-One	米国好配当株式F(年1)ヘッジ無(ゴールデンルーキー)	0.5	52.1	-2.0	14.8	21.4	12.3	11.5	14.7	16.5	★★★
AM-One	米国厳選成長株集中投資F B(ヘッジ無)(「新世紀7M」かYes, We Can!)	-0.3	70.9	-4.1	31.6	14.5	11.4	11.9	21.1	21.4	★★★★
AM-One	米国割安株F(ザ・バリュハンター)	0.9	36.4	-3.1	14.1	18.8	7.9	-	16.7	20.5	★★
AM-One	厳選米国株式F(アメリカンセレクション)	0.5	56.4	-3.0	30.2	14.4	13.1	-	17.9	19.7	★★★★
AM-One	ジャナス米国中小型株式ファンド	-0.2	31.0	-3.2	12.6	15.0	7.2	-	16.6	21.2	★★
AM-One	米国小型バリュ株F B(ヘッジ無)(アメリカン・エンジェル)	-7.0	239.6	-2.1	20.6	33.0	12.3	-	20.9	23.8	★★★★
AM-One	フィッシャー・USマイクロ株投資ファンド	-4.5	190.2	-2.3	10.7	20.9	8.2	-	21.1	25.3	★★
AM-One	米国インフラ関連株投資F(ヘッジ無)《グレート・アメリカ》	-1.3	116.1	-4.9	21.8	28.3	17.3	-	19.5	21.8	★★★★★
AM-One	One NYダウ・インデックス・ファンド	7.5	510.8	-1.2	20.5	21.5	-	-	15.9	-	★★★★
ブラックロック	米国小型成長株A(ヘッジ無)	0.2	24.0	-3.3	13.5	13.5	7.6	11.2	22.1	25.2	★★
ブラックロック	USベア・シックバリュー	-6.9	247.9	-0.7	19.3	26.5	10.7	10.9	17.7	20.3	★★★★
ブラックロック	米国小型株式 ビッグデータ戦略F(ヘッジ無)	-0.5	106.1	-3.1	11.6	19.3	8.1	-	21.4	25.4	★★
ブラックロック	iシェアーズ 米国株式(S&P500)インデックスF(DC)	3.4	49.6	-2.5	23.5	-	-	-	-	-	-
東京海上AM	米国リカバリー・ポテンシャル戦略株式ファンド	5.0	5.6	-1.0	-	-	-	-	-	-	-
HSBC	ESG米国株式インデックスファンド	0.1	21.1	-2.5	20.6	-	-	-	-	-	-
フランクリン・TJ	アメリカ高配当株F(年2)	-2.3	128.0	-1.2	18.8	24.6	12.6	9.6	14.4	18.7	★★★★
フランクリン・TJ	米国連続増配株F(年2)	-0.5	31.5	-3.7	3.0	18.5	10.5	-	13.9	15.1	★★★★
しんきんAM	米国ウオーターファンド	0.6	1.9	-5.2	-	-	-	-	-	-	-
しんきんAM	S&P500インデックスファンド	21.6	334.4	-2.5	23.2	-	-	-	-	-	-
三井住友トラスト	米国成長株投資F	2.4	413.4	-3.2	28.5	17.2	14.9	16.1	19.6	21.3	★★★★★
三井住友トラスト	SMTAM ダウ・ジョーンズ インデックスファンド	18.9	1,144.9	-1.2	20.4	21.4	12.3	14.6	15.9	18.3	★★★★★
三井住友トラスト	SMTAM ダウ・ジョーンズ インデックス・オープン	1.9	335.0	-1.2	20.6	21.7	12.5	-	15.9	18.3	★★★★★
三井住友トラスト	SMTAM NYダウインデックスオープン	2.9	170.4	-1.2	20.4	21.4	12.2	-	15.9	18.3	★★★★
三井住友トラスト	SMT 米国株配当貴族インデックス・オープン	1.8	77.1	-3.6	15.4	22.5	13.8	-	16.3	17.9	★★★★★
三井住友トラスト	My SMT ダウ・ジョーンズ・インデックス(ノーロード)	1.4	21.3	-1.2	21.3	-	-	-	-	-	-
三井住友DS	日興ニューバード・米国小型ハイクオリティF(資産成長)	-0.1	15.3	-2.7	13.9	17.9	10.7	11.1	16.5	19.8	★★★★
三井住友DS	米国ハイ・インカムBDCファンド(年1)	-0.0	2.6	3.5	33.0	31.8	13.0	-	20.9	26.9	★★★★
三井住友DS	米国ハイクオリティ株式F(ヘッジ無)	-0.4	73.1	-4.3	15.3	17.5	13.9	-	15.8	18.7	★★★★
三井住友DS	USテクノロジ・イノベーションズ・ファンド	-6.3	469.6	-4.6	32.1	3.9	11.0	-	33.4	30.3	★★
三井住友DS	ロックフェラー 米国中小型イノベーションズF	-0.5	25.5	-0.7	23.9	23.6	12.9	-	16.9	20.3	★★★★
三井住友DS	北米高配当株投資F(年2)	-0.5	12.0	-3.0	18.5	22.3	11.9	11.4	16.0	18.5	★★★★
三井住友DS	米国イノベーションF(年1)(アメリカン・アイドル)	-0.2	2.7	-3.4	14.7	9.6	6.5	-	20.7	22.7	★★
三井住友DS	MFS米国中型成長株投資F(ヘッジ無)	-13.6	288.3	-3.2	16.1	-	-	-	-	-	-
三井住友DS	NYダウ・ジョーンズ・インデックスオープン	-0.0	52.9	-1.3	20.3	21.4	12.1	-	16.0	18.3	★★★★
三井住友DS	NYダウ・ジョーンズ指数オープン(ヘッジ無)	24.2	1,040.8	-1.3	20.3	21.4	12.1	-	16.0	18.3	★★★★
BNYメロン	米国製造業株式投資F(USルネサンス)	2.1	87.2	-3.1	25.5	26.0	18.4	17.1	18.5	20.8	★★★★★
SBI AM	米国小型成長株F(グレート・スモール)	-0.2	10.6	-3.1	12.4	12.5	-	-	23.4	-	★
SBI AM	SBI・V・米国高配当株式インデックスF(SBI・V・米国高配当株式)	0.9	235.2	-0.8	14.5	-	-	-	-	-	-
SBI AM	SBI・V・米国増配株式インデックスF(SBI・V・米国増配株式)	5.4	54.6	-2.0	-	-	-	-	-	-	-
SBI AM	SBI・V・米国小型株式インデックスF(SBI・V・米国小型株式)	0.2	2.7	-3.2	-	-	-	-	-	-	-
SBI AM	SBI S&P500バリ協定 インデックス・ファンド(S&P500バリ協定)	0.0	5.1	-3.0	24.2	-	-	-	-	-	-
SBI AM	(ラップ専用)SBI・米国株式	7.9	63.3	-2.4	21.1	-	-	-	-	-	-
SBI AM	インベスコQQQ・NASDAQ100インデックスF(雪だるま)	3.2	7.4	-2.6	-	-	-	-	-	-	-
キャピタル	インベストメント・カンパニー・オブ・アメリカ ICA	-34.3	1,613.6	-1.6	27.7	22.9	13.6	-	14.5	17.0	★★★★★
キャピタル	インベストメント・カンパニー・オブ・アメリカ ICA年2(分配重視)	1.2	2.6	-0.8	27.2	-	-	-	-	-	-
ペイペイAM	NYダウインデックス	0.1	6.7	-1.2	20.8	-	-	-	-	-	-
ペイペイAM	NASDAQ100インデックス	0.1	13.0	-2.7	35.6	-	-	-	-	-	-
楽天投信	新ホリコ・フォーカス・ファンド(新自由の女神)	0.7	36.6	-1.2	25.2	14.5	12.2	-	21.3	24.9	★★
マニュライフ	米国銀行株式F(資産成長型)(アメリカン・バンク)	-5.6	113.7	-3.0	-17.5	23.0	2.0	-	27.3	30.6	★
ペイペイAM	USバイオ・ベンチャー(限定追加型)	-0.1	12.4	-3.1	-2.1	-15.7	-11.7	-	27.8	31.0	★
ペイペイAM	USマイクロキャップ株式投資F	-1.5	53.1	-2.5	9.4	31.0	-	-	24.0	-	★★★★★
SBI AM	アメリカン・ドリム・ファンド	-0.3	34.9	-3.1	16.6	9.0	7.1	8.9	20.7	22.6	★★
りそなAM	りそなS&P500インデックス	0.0	0.0	-	-	-	-	-	-	-	-
Tロウ・プライス	ティー・ロウ・プライス 米国成長株投資F(アメリカン・ロイヤルロード)	-42.2	3,764.9	-3.2	30.9	13.1	-	-	21.0	-	★
Tロウ・プライス	米国割安優良株F Bコース(ヘッジ無)	-24.8	1,042.9	-0.4	15.4	-	-	-	-	-	-
Tロウ・プライス	米国オールキャップ株式投資F	21.0	974.3	-2.0	-	-	-	-	-	-	-

運用 会社	ファンド名(愛称)	月間 資金増減 億円	月末 純資産 億円	リターン(%)					リスク(%)		Morningstar ファンドスターズ
				1か月	1年	3年 (年率)	5年 (年率)	10年 (年率)	3年 (年率)	5年 (年率)	
Tロウ・プライス	米国中小型株式ファンド Bコース(ヘッジ無)	11.0	370.3	-2.6	-	-	-	-	-	-	-
SUSTEN	米国株式アグレッシブ・ポートフォリオ(GeoMax)	0.1	0.1	-	-	-	-	-	-	-	-
野村AM	米国エネルギー革命関連ファンド B(ヘッジ無)	-1.8	98.5	3.5	21.6	53.4	13.7	5.0	23.9	37.7	★★
野村AM	米国ブランド株投資(米ドル)毎月	8.4	384.7	-3.2	26.1	17.1	16.8	-	19.7	21.6	★★★★
野村AM	米国株式配当貴族(年4)	132.2	1,763.5	-3.6	15.5	22.6	-	-	16.3	-	★★★★
日興AM	ニューズニッチ米国BDCファンド(毎月)	-0.9	61.4	3.9	32.6	31.8	12.6	-	20.6	26.8	★★★★
日興AM	新・ニューズニッチ米国BDCファンド(ヘッジ無・毎月)	-1.1	54.2	3.8	32.3	30.9	11.8	-	20.4	26.7	★★★★
日興AM	インデックスファンドMLP(毎月)	-0.8	75.6	5.1	21.9	51.3	10.9	-	24.0	41.6	★★★★
三菱UAM	アメリカン・ニュー・ステージ・オープン	1.3	72.8	-3.0	20.2	11.4	7.7	9.2	20.5	22.6	★★
三菱UAM	次世代米国代表株ファンド《ジェマー・リーダー》	102.1	702.8	-1.4	25.7	20.5	11.7	13.8	17.2	18.9	★★★★
三菱UAM	米国高配当株式プラス(ヘッジ無)(毎月)(New アメリカン)	-0.5	45.4	0.8	22.3	29.6	14.5	9.9	14.5	22.6	★★★★
三菱UAM	米国エネルギーMLPオープン(毎月)ヘッジ無(エネルギー・ラッシュ)	-2.7	144.6	-2.9	4.0	36.8	4.0	0.7	22.2	39.2	★★
大和AM	米国MLPファンド(毎月)米ドル	-0.6	14.2	3.2	19.7	41.5	6.1	-	21.2	33.6	★★★★
大和AM	ポーレン米国グロース株式F(予想分配金提示)(ベストフォーカス)	-2.6	28.9	-4.4	21.7	-	-	-	-	-	-
大和AM	iFreePlus 米国配当王(年4回)	0.0	5.4	-4.0	-	-	-	-	-	-	-
SBI岡三	米国ハイオク&テクノロジー株オープン	-5.1	144.2	-1.5	18.0	11.7	11.4	-	16.7	18.3	★★★★
SBI岡三	米国連続増配成長株オープン(3ヵ月)(女神さま・オープン)	0.2	34.8	-3.4	10.6	16.3	10.3	-	14.7	16.5	★★★★
明治安田AM	米国中小型成長株F(毎月・予想分配金提示・ヘッジ無)	-0.0	0.3	-4.1	11.8	-	-	-	-	-	-
JPモルガン	北米高配当・成長株F(ヘッジ無/3ヵ月)	-2.4	80.5	-1.3	10.4	23.0	11.9	12.7	15.1	17.5	★★★★
JPモルガン	アメリカ成長株F(ヘッジ無・毎月)予想分配金提示(アメリカの星)	0.6	75.1	-3.8	22.7	-	-	-	-	-	-
ニッセイAM	アメリカ高配当株F(毎月)	-3.3	686.3	-1.2	18.3	24.0	12.3	9.3	14.1	18.2	★★★★
フィデリティ投信	米国株式F D(分配重視・ヘッジ無)	0.2	145.6	-0.8	28.5	17.5	14.0	-	17.0	19.3	★★★★
ドイツAM	米国MLPファンド B(毎月/ヘッジ無)(THE MLP B)	0.2	29.8	4.3	60.1	56.5	13.3	-	32.0	45.6	★★★★
ゴールドマン・S	米国成長株集中投資ファンド 毎月	-0.9	513.8	-4.0	30.9	14.3	11.3	11.8	20.9	21.0	★★★★
ゴールドマン・S	米国成長株集中投資ファンド 年4	-1.1	114.9	-4.1	30.7	14.4	11.2	11.7	21.0	21.1	★★★★
ゴールドマン・S	MLPインフラ関連証券F 毎月《ザ・シェール》	-0.1	23.8	4.4	26.8	51.8	14.0	-	25.1	33.2	★★★★
アライアンス・B	米国成長株投信D(毎月)ヘッジ無(予想分配金提示)	397.5	20,120.4	-2.7	25.3	18.2	16.6	-	17.3	18.0	★★★★★
アライアンス・B	米国割安株投信(隔月・予想分配金提示型)	3.5	9.6	-0.1	-	-	-	-	-	-	-
AM-One	米国好配当株式F(毎月)ヘッジ無(ゴールドルーキー)	3.0	116.3	-1.9	14.8	21.4	12.3	11.4	14.6	16.5	★★★★
AM-One	ジャナス米国中小型成長株F(年4)(ネクストドリーム)	-0.2	21.4	-3.2	12.6	14.9	7.2	-	16.5	21.1	★★
東京海上AM	米国政策関連株F(ヘッジ無)(アメリカン・スピリッツ)	-0.2	6.7	-5.7	7.0	15.0	7.6	-	18.5	22.7	★★
フランクリン・TJ	アメリカ高配当株F(毎月)	-4.9	220.5	-1.2	18.7	24.5	12.5	9.5	14.4	18.6	★★★★
フランクリン・TJ	アメリカ高配当株F(3ヵ月)	-1.4	39.9	-1.2	18.7	24.5	12.5	9.6	14.4	18.6	★★★★
フランクリン・TJ	米国連続増配株F(3ヵ月)	-1.4	31.1	-3.7	3.0	18.4	10.5	-	13.9	15.0	★★★★
三井住友トラスト	MLP関連証券ファンド(ヘッジ無)	-2.0	51.2	3.7	25.7	50.4	13.5	-	24.1	32.7	★★★★
三井住友DS	日興ニューバークー米国小型ハイオクティF(毎月)	-3.5	30.2	-2.6	14.3	18.2	10.9	11.1	16.3	19.7	★★★★
三井住友DS	米国ハイ・インカムBDCファンド(毎月)	-0.6	14.7	3.5	33.0	31.7	12.9	-	20.7	26.6	★★★★
三井住友DS	北米高配当株ファンド(毎月)	-2.0	55.7	-3.0	18.5	22.0	11.8	11.4	16.0	18.4	★★★★
三井住友DS	米国イノベーションF(年4)(アメリカン・アイドル)	-0.3	16.2	-3.4	14.2	9.4	6.7	-	20.5	22.4	★★
SGオスマン	米国エネルギー・ハイインカムF(エネハイ)	-0.2	8.3	4.1	34.5	59.5	10.8	-	26.4	39.5	★★★★
マニュアルF	カナダ株式ファンド	-0.4	17.2	-0.4	10.1	18.7	10.2	7.6	16.3	20.5	★★
マニュアルF	米国銀行株式ファンド(アメリカン・バンク)	-4.3	146.3	-3.0	-17.4	23.1	2.0	-	27.3	30.5	★
カレラAM	米国小型株式アクティブファンド	-0.1	7.8	-2.7	16.0	24.2	11.1	-	21.5	24.8	★★
ワイエムAM	優良米国株F(トリプル雑新(プレミア合衆国))	0.8	93.4	-1.9	22.5	20.3	11.7	-	18.0	21.2	★★★★
Tロウ・プライス	米国割安優良株F D(毎月・予想分配金提示・ヘッジ無)	-0.1	5.1	-0.4	15.3	-	-	-	-	-	-
外国株式・北米型(円ヘッジ)											
野村AM	米国NASDAQオープンA(ヘッジ有)	-4.0	108.8	-5.8	23.5	1.5	8.3	11.5	19.8	19.9	★★★★★
野村AM	米国ブランド株投資(円)年2	-0.3	41.4	-5.6	15.5	1.6	7.4	9.2	20.0	21.2	★★★★★
野村AM	THE USA A(ヘッジ有)	-0.1	12.1	-4.2	12.9	2.8	2.5	5.1	20.2	19.9	★★
野村AM	米国エネルギー革命関連F(年1)ヘッジ有	-0.0	1.8	1.2	12.4	34.8	6.1	-	23.7	36.8	★★★★
野村AM	米国バリュー・ストラテジー・ファンド A	-3.4	187.9	-4.3	1.2	3.4	2.2	-	11.5	13.4	★★★★
日興AM	ニューズニッチ米国BDCファンド(ヘッジ有・年2)	0.0	1.2	1.1	21.5	14.5	4.3	-	19.9	25.7	★★★★
日興AM	新・ニューズニッチ米国BDCファンド(ヘッジ有・年2)	0.0	5.4	1.1	21.4	13.9	3.5	-	19.8	25.7	★★★★
三菱UAM	NASDAQオープンA(ヘッジ有)	-1.9	111.3	-5.8	19.1	3.1	8.0	10.6	21.9	21.4	★★★★★
三菱UAM	米国IPOニューズステージF(ヘッジ有)(資産成長型)	-3.4	53.3	-4.7	-3.2	-16.1	-	-	28.3	-	★
三菱UAM	米国IPOニューズステージF(ヘッジ有)(年2)	-0.1	19.5	-4.7	-3.2	-16.5	-	-	28.3	-	★
三菱UAM	NYダウ・インデックスF(ヘッジ有)	-0.4	47.4	-4.0	10.4	5.3	3.6	-	15.5	17.5	★★★★
大和AM	米国厳選株ファンド -イーグルアイ- A(ヘッジ有)	-0.0	7.8	-4.8	18.0	8.4	5.8	7.0	18.6	20.9	★★★★
大和AM	米国ハイバック・ファンド(ヘッジ有)	0.0	4.2	-4.7	10.9	8.1	3.6	-	16.8	19.5	★★★★
大和AM	米国インフラ・ビルダー株F(ヘッジ有)	0.1	17.4	-6.2	18.7	14.4	8.3	-	21.6	25.4	★★★★
大和AM	ジャナス米国中型グロース株F(ヘッジ有)	-0.0	5.4	-5.2	8.1	3.4	4.0	-	16.8	20.0	★★★★
SBI岡三	米国ネクストビジョンファンド(ヘッジ有)	-1.7	45.3	-6.6	23.1	-	-	-	-	-	-
JPモルガン	北米高配当・成長株F(米ドル対円ヘッジ有/年2)	0.0	6.4	-4.1	0.3	6.8	3.6	6.3	14.8	16.7	★★★★
JPモルガン	アメリカ成長株F(ヘッジ有・年1)(アメリカの星)	-0.4	22.0	-6.8	12.3	-	-	-	-	-	-
フィデリティ投信	米国優良株・ファンド(ヘッジ有)	0.2	3.3	-5.4	16.0	6.5	6.6	-	16.3	18.3	★★★★★
フィデリティ投信	米国株式F A(資産成長・ヘッジ有)	-3.5	204.3	-3.5	17.9	2.1	5.5	-	17.5	19.4	★★★★
ゴールドマン・S	netWIN テクノロジー株式ファンド A(ヘッジ有)	-17.8	1,543.3	-6.9	19.4	-0.9	6.4	11.2	21.8	21.9	★★★★
ゴールドマン・S	ビッグデータ・ストラテジー(米国小型株)A(ヘッジ有)	-0.4	15.9	-5.7	7.2	5.5	-1.0	-	21.2	24.8	★★
アライアンス・B	米国成長株投信A(ヘッジ有)	-12.2	1,356.3	-5.4	14.5	2.6	7.9	11.4	18.3	18.4	★★★★★
AM-One	米国好配当株式F(年1)ヘッジ有(ゴールドルーキー)	0.0	6.6	-4.6	5.3	5.9	4.2	5.3	13.8	15.5	★★★★
AM-One	米国厳選成長株集中投資F A(ヘッジ有)(新世紀アメリカYes, We Can!)	0.0	2.5	-6.9	20.4	-0.3	3.1	5.8	22.1	21.6	★★
AM-One	米国小型バリュー株F A(ヘッジ有)(アメリカン・エンジェル)	-0.6	11.2	-4.8	10.5	15.8	4.3	-	21.3	23.2	★★★★
AM-One	米国インフラ関連株式ファンド(ヘッジ有)(グレート・アメリカH有)	0.2	18.8	-7.4	12.1	12.2	9.2	-	19.0	21.0	★★★★★
ブラックロック	米国小型成長株B(ヘッジ有)	0.0	3.4	-5.9	4.7	-1.3	-0.3	5.1	22.4	25.0	★★
ブラックロック	米国小型株式 ビッグデータ戦略F(ヘッジ有)	-0.3	53.7	-5.7	2.7	3.7	-0.0	-	21.7	25.0	★★
三井住友トラスト	SMTAM ダウ・ジョーンズ インデックスF(ヘッジ有)	-0.0	46.2	-4.0	10.5	5.4	3.7	8.1	15.5	17.5	★★★★
三井住友トラスト	NYダウインデックスオープン(ヘッジ有)	0.1	7.6	-4.0	10.5	5.4	3.7	-	15.5	17.5	★★★★
三井住友DS	米国ハイオクティ株式F(ヘッジ有)	-0.0	2.7	-6.9	5.7	1.9	5.1	-	16.8	18.7	★★★★
三井住友DS	USテクノロジー・イノベーターズ・F(ヘッジ有)	-0.3	24.1	-7.1	20.7	-10.5	2.0	-	32.8	29.7	★★
三井住友DS	MFS米国中型成長株株式ファンド(ヘッジ有)	-0.9	46.2	-5.7	6.4	-	-	-	-	-	-

運用 会社	ファンド名(愛称)	月間 資金増減 億円	月末 純資産 億円	リターン(%)						リスク(%)		Morningstar ファンドスターズ
				1か月	1年	3年 (年率)	5年 (年率)	10年 (年率)	3年 (年率)	5年 (年率)		
三井住友DS	三井住友・NYダウ・ジョーンズ・インデックスF(ヘッジ有)《NYドリーム》	-1.1	13.2	-4.0	10.5	5.4	3.9	-	15.4	17.2	★★★★	
三井住友DS	NYダウ・ジョーンズ指数オープン(ヘッジ有)	1.2	157.0	-4.0	10.7	5.5	3.9	-	15.4	17.2	★★★★	
Tロウ・プライス	米国割安優良株F Aコース(ヘッジ有)	-10.0	287.5	-3.3	5.5	-	-	-	-	-	-	
Tロウ・プライス	米国中小型株投資F Aコース(ヘッジ有)	-0.2	63.9	-5.4	-	-	-	-	-	-	-	
野村AM	米国ブランド株投資(円)毎月	-7.2	258.4	-5.5	15.5	1.6	7.6	9.3	19.9	21.1	★★★★	
野村AM	米国エネルギー革命関連ファンド A(ヘッジ有)	-0.4	10.6	1.2	12.2	34.3	6.0	-0.4	23.5	36.3	★★	
日興AM	ミューズニッチ米国BDCファンド(ヘッジ有/毎月)	-0.2	15.1	1.1	21.5	14.5	4.3	-	19.9	25.7	★★★★	
日興AM	新・ミューズニッチ米国BDCファンド(ヘッジ有/毎月)	-0.1	8.3	1.1	21.4	13.9	3.5	-	19.8	25.7	★★★★	
三菱UAM	米国高配当株F(ヘッジ有)《毎月》《New アメリカン》	0.0	2.1	-1.9	12.6	13.1	6.7	4.0	14.5	22.1	★★★★	
三菱UAM	米国エネルギーMLPオープン(毎月)ヘッジ有《エネルギー・ラッシュ》	-0.3	18.3	-5.4	-4.3	19.6	-3.0	-4.5	22.0	38.7	★★	
三菱UAM	次世代米国代表株F(ヘッジ有)《メジャー・リーダー》	-0.3	14.4	-4.2	15.2	5.4	3.7	-	16.8	18.2	★★★★	
大和AM	米国MLPファンド(毎月)日本円	0.0	2.3	0.3	10.2	23.7	-1.5	-	20.9	32.7	★★★★	
明治安田AM	米国中小型成長株F(毎月・予想分配金提示・ヘッジ有)	0.0	0.0	-6.8	2.3	-	-	-	-	-	-	
JPモルガン	北米高配当・成長株F(米ドル対円ヘッジ有/3ヵ月)	-0.1	3.4	-4.1	0.6	6.6	3.4	6.3	14.8	16.7	★★★★	
JPモルガン	アメリカ成長株F(ヘッジ有、毎月)予想分配金提示《アメリカの星》	-0.6	14.9	-6.8	12.2	-	-	-	-	-	-	
フィデリティ投信	米国株F C(分配重視・ヘッジ有)	-0.4	40.3	-3.5	18.0	2.2	5.5	-	17.4	19.4	★★★★	
ドイチエAM	米国MLPファンド A(毎月/ヘッジ有)《THE MLP A》	-0.0	2.8	1.7	48.4	37.1	5.1	-	30.7	45.1	★★★★	
アライアンス・B	米国成長株投信C毎月(ヘッジ有)予想分配金提示	-125.7	3,326.3	-5.3	14.7	2.7	7.9	-	18.3	18.4	★★★★	
AM-One	米国高配当株F(毎月)ヘッジ有《ゴールドルーキー》	-0.1	11.6	-4.6	5.3	5.8	4.2	5.4	13.8	15.4	★★★★	
三井住友トラスト	MLP関連証券ファンド(ヘッジ有)	-0.0	3.9	1.0	16.0	31.4	5.4	-	23.4	31.6	★★★★	
Tロウ・プライス	米国割安優良株F C(毎月・予想分配金提示・ヘッジ有)	0.0	2.6	-3.3	5.2	-	-	-	-	-	-	
外国株式・欧州型												
野村AM	ユーロ・トップ・カンパニー B(ヘッジ無)	-0.0	47.7	-4.6	29.2	18.2	8.1	6.0	18.2	21.0	★★★★	
日興AM	インデックスF DAX30(ドイツ株)	-0.0	16.1	-4.8	40.7	13.6	6.7	-	20.5	22.5	★★	
大和AM	英国高配当株ファンド	0.0	1.2	0.7	23.3	22.4	5.8	-	16.5	19.9	★★★★	
大和AM	イスラエル株ファンド	-1.4	23.8	-2.9	-0.7	16.6	-	-	17.8	-	★★★★	
明治安田AM	欧州株F(ヘッジ有)《ファザーン》	0.1	5.4	-3.4	26.6	16.3	7.1	5.9	17.0	18.9	★★★★	
明治安田AM	欧州厳選株F(ヘッジ有)《欧州夢行》	-0.1	3.5	-3.4	26.5	16.2	7.1	-	17.0	19.0	★★★★	
シュローダー	ユーロ株F(ヘッジ無)	0.0	1.8	-6.9	20.2	12.2	4.0	-	18.9	22.1	★★	
シュローダー	ユーロ・エクイティF(ヘッジ無)《ユーロの匠》	-0.1	4.6	-7.0	20.2	12.1	4.1	-	18.9	22.1	★★	
ニッセイAM	欧州株F厳選F(フルインベストメント)	-0.3	37.5	-4.0	30.3	14.2	9.1	-	17.2	17.6	★★★★	
フィデリティ投信	欧州中小型株・オープンB(ヘッジ無)	-0.6	90.0	-5.0	24.2	12.9	4.6	8.3	20.5	26.1	★★	
ドイチエAM	ユーロスター・オープン	-0.2	16.1	-4.3	32.3	16.7	8.1	6.6	18.2	20.8	★★★★	
ビクテ	欧州株F B(ヘッジ無)	-0.4	8.6	-4.5	34.3	20.8	3.4	5.1	21.2	25.4	★★	
ビクテ	ヨーロッパ・オープン	-0.1	6.6	-4.6	33.9	20.6	3.2	4.7	21.2	25.4	★★	
ブラックロック	欧州株F・オープン	0.6	23.3	-7.4	34.2	14.4	11.1	7.3	21.0	21.6	★★★★	
三井住友トラスト	欧州成長株F(ヘッジ有)《Eグロース》	-0.8	18.5	-3.7	29.5	18.2	9.8	-	16.1	17.8	★★★★★	
三井住友トラスト	SMT 欧州株配当貴族インデックス・オープン	0.1	5.5	-3.7	22.1	13.1	6.8	-	16.8	18.7	★★★★	
三井住友DS	日興エドモン・ドゥ・ロスチャイルド・ラグジュアリーF	-2.7	75.5	-12.0	21.3	16.7	6.8	6.3	20.6	20.7	★★★★	
カレラAM	スイス株F(ヘッジ有)	-0.4	7.3	-4.6	24.7	16.4	7.4	11.6	14.1	17.7	★★★★	
カレラAM	オランダ株F(ヘッジ有)	-0.6	15.9	-7.3	19.8	21.3	12.6	10.6	19.5	22.2	★★★★	
カレラAM	イタリア株F(ヘッジ有)	-0.5	7.3	-3.4	58.8	24.6	8.8	-	23.3	24.3	★★★★	
カレラAM	フランス株F(ヘッジ有)	-0.6	10.5	-4.0	43.0	26.4	8.3	-	19.0	22.2	★★★★	
三菱UAM	欧州アクティブ株F(ヘッジ有)	0.0	5.1	-4.7	26.1	9.8	5.3	-	17.2	18.8	★★	
ニッセイAM	北欧株F(ヘッジ有)《オーロラスター》	-0.0	5.2	-2.1	23.7	11.4	8.8	-	20.5	21.1	★★★★	
BNPパリバ	欧州高配当・成長株F(毎月)《ドリーム パスポート》	-0.1	12.6	-3.1	33.1	18.1	8.5	5.6	16.4	17.5	★★★★	
SOMPO	スイス・グローバル・リーダー・ファンド	3.6	175.1	-4.8	18.6	10.2	9.2	8.8	16.7	16.3	★★★★	
SOMPO	りそなスイス・グローバル・リーダー・ファンド	0.1	31.1	-4.7	18.7	10.3	9.3	-	16.8	16.4	★★★★	
外国株式・欧州型(円ヘッジ)												
野村AM	ユーロ・トップ・カンパニー A(ヘッジ有)	-0.1	2.8	-3.6	13.7	7.9	3.8	4.0	16.1	18.4	★★★★	
シュローダー	ユーロ株F 為替リスク軽減型	-0.0	2.7	-6.2	5.3	3.0	0.2	-	17.1	20.2	★★★★	
シュローダー	ユーロ・エクイティF 為替リスク軽減型《ユーロの匠》	0.0	0.9	-6.2	5.2	3.0	0.2	-	17.1	20.2	★★	
フィデリティ投信	欧州中小型株・オープンA(ヘッジ有)	-0.6	22.6	-4.1	7.3	2.2	0.2	6.2	18.2	23.4	★★	
ビクテ	欧州株F A(限定ヘッジ)	-0.0	1.1	-3.6	17.2	9.9	-0.9	2.8	19.2	22.7	★★★★	
三菱UAM	欧州アクティブ株F(ヘッジ有)	0.0	1.6	-4.1	10.6	0.6	1.2	-	14.9	16.0	★★★★	
ニッセイAM	北欧株F(ヘッジ有)《オーロラスター》	0.0	0.8	-2.7	12.3	3.7	6.4	-	15.9	16.3	★★★★★	
SOMPO	スイス・グローバル・リーダー・F(ヘッジ有)	-1.1	24.0	-3.3	7.8	-0.9	2.9	-	16.1	15.5	★★★★	
外国株式・アジアパシフィック型												
SBI岡三	アジア・オセアニア好配当成長株オープン(1年)	-0.3	19.7	-1.1	15.8	8.0	2.7	3.9	14.9	18.3	★★★★	
シュローダー	アジアパシフィック・ESGフォーカス・ファンド	-0.3	15.3	-1.3	14.0	9.7	6.0	-	13.1	16.2	★★★★★	
フィデリティ投信	日本・アジア成長株投信	-0.6	35.8	-1.7	9.6	5.3	2.8	6.6	11.7	16.4	★★★★	
三井住友DS	アジアGX関連株F(ヘッジ有)《The Asia GX》	-0.1	4.3	-5.0	3.0	-	-	-	-	-	-	
SBI岡三	アジア・オセアニア好配当成長株オープン(毎月)	-16.5	968.0	-1.1	15.8	7.9	2.5	3.9	14.9	18.3	★★	
シュローダー	アジアパシフィックESGフォーカスF(予想分配金提示)	-0.1	1.3	-1.3	14.0	-	-	-	-	-	-	
三井住友トラスト	アジア・オセアニア配当利回り株Op.《アジア配当物語》	-0.2	27.7	-1.6	14.8	9.0	5.7	5.8	15.5	18.6	★★★★	
イーストスプリング	アジア・オセアニア好配当株F(毎月)	-0.3	28.2	-1.1	16.2	8.1	2.6	4.1	15.3	19.0	★	
外国株式・オセアニア型												
野村AM	アジア・シリーズ(豪州・フォーカス)	0.0	1.9	-1.5	5.4	16.2	9.4	6.7	20.9	24.6	★★★★	
ニッセイAM	豪州ハイ・インカム株F(資産成長)《ラッキー・カンパニー》	-0.1	9.7	-1.4	9.5	17.4	5.8	-	19.8	24.1	★★★★	
フランクリン・TJ	オーストラリア高配当株F(年2)	-1.6	140.5	-1.4	9.5	17.7	5.8	4.9	20.1	24.6	★★	
フランクリン・TJ	オーストラリア高配当株F(ヘッジ有/年2)	0.3	2.9	-2.9	3.5	7.3	1.9	-	12.8	16.7	★★	
三井住友DS	オーストラリア・高配当株F(年1)	-0.0	0.6	-2.1	10.9	18.6	8.1	-	20.4	24.7	★★★★	
カレラAM	ニュージーランド株F(ヘッジ有)	-0.3	12.3	0.1	7.7	9.0	8.0	11.1	15.5	18.1	★★★★	
日興AM	オーストラリア株F(ヘッジ有)	-0.2	28.6	-0.2	12.9	21.1	8.3	6.5	20.1	25.5	★★★★	
ニッセイAM	オーストラリア高配当株F(毎月)	-1.9	283.1	-1.3	9.4	17.3	5.7	4.9	19.7	24.1	★★	
ニッセイAM	豪州ハイ・インカム株F(毎月)《ラッキー・カンパニー》	-4.8	779.9	-1.3	9.4	17.3	5.7	4.9	19.6	24.0	★★★★	
フランクリン・TJ	オーストラリア高配当株F(毎月)	-10.2	1,173.9	-1.4	9.5	17.6	5.8	5.0	20.0	24.4	★★	
フランクリン・TJ	オーストラリア高配当株F(ヘッジ有/毎月)	0.0	2.2	-3.0	3.5	7.1	1.8	-	12.8	16.5	★★	
三井住友DS	オーストラリア・高配当株F(毎月)	-0.1	19.5	-2.1	10.8	18.5	8.0	7.0	20.3	24.6	★★★★	

運用 会社	ファンド名(愛称)	月間 資金増減 億円	月末 純資産 億円	リターン(%)					リスク(%)		Morningstar ファンドスターズ
				1か月	1年	3年 (年率)	5年 (年率)	10年 (年率)	3年 (年率)	5年 (年率)	
外国株式・その他(新興国株式含む)											
野村AM	ドイツ・高配当インフラ関連株投資(豪ドル)年2	-0.0	7.2	-3.1	0.9	14.8	7.4	4.1	21.1	24.2	-
野村AM	ドイツ・高配当インフラ関連株投資(レアル)年2	0.0	6.0	-4.7	17.7	31.6	10.5	6.0	23.5	27.9	-
野村AM	ドイツ・高配当インフラ関連株投資(通貨セレクト)年2	-0.0	5.3	-5.3	14.3	27.1	13.2	7.0	19.1	24.8	-
野村AM	米国ブランド株投資(資源国通貨)年2	0.0	10.7	-5.7	29.7	18.7	14.2	12.9	25.2	28.5	-
野村AM	米国ブランド株投資(アジア通貨)年2	0.0	18.2	-3.7	25.1	16.4	17.8	16.9	20.4	24.4	-
野村AM	グローバル高配当株プレミアム(円)年2	-0.6	9.5	-1.9	12.4	9.3	2.3	3.2	12.5	14.9	-
野村AM	グローバル高配当株プレミアム(通貨セレクト)年2	-0.4	30.4	-3.1	33.9	31.7	11.7	7.4	17.3	24.3	-
野村AM	高配当インフラ関連株プレミアム(円/年2)	-0.1	12.3	-4.6	-5.7	2.9	1.3	2.1	11.9	15.4	-
野村AM	高配当インフラ関連株プレミアム(通貨セレクト/年2)	-0.0	22.6	-6.0	12.9	23.8	10.3	6.4	17.1	24.3	-
野村AM	高配当インフラ関連株F(通貨セレクト)年2	0.0	0.9	-5.7	12.5	25.7	9.4	-	18.2	25.0	-
日興AM	Tracers グローバル2倍株(地球コンプリート)	0.2	8.3	-7.2	30.7	-	-	-	-	-	-
三菱UAM	米国株式シグナルチェンジ戦略F(ヘッジ有)《クォーターバック》	-4.1	103.4	-6.8	-5.3	-4.9	-	-	22.0	-	-
三菱UAM	米国株式シグナルチェンジ戦略F(ヘッジ無)《クォーターバック》	-10.7	254.8	-4.5	2.9	7.5	-	-	21.6	-	-
三菱UAM	ビルドアップ型 ベイリーG インパクト投資F21-04(限定追加)《ビルドアップポジティブチェンジ》	-0.7	14.7	-6.2	14.6	-	-	-	-	-	-
三菱UAM	米国株式トレンド・ウォッチ戦略ファンド	-0.0	0.7	-0.1	0.8	-	-	-	-	-	-
大和AM	通貨選択型米国株主還元株αクワトロプレミアム(年2)	0.0	0.1	-4.3	28.6	26.1	7.5	-	18.1	23.1	-
大和AM	米国株主還元株ツインαプレミアム(年2)	0.0	0.2	-1.6	13.6	14.5	7.6	-	12.1	15.0	-
大和AM	S&P500(マルチアイ搭載)	-0.0	0.9	-5.3	1.6	-	-	-	-	-	-
大和AM	NASDAQ100トリプル(マルチアイ搭載)	6.9	34.7	-15.8	50.3	-	-	-	-	-	-
大和AM	テーマレバレッジ EV2倍	0.1	6.4	-16.0	-24.5	-	-	-	-	-	-
大和AM	テーマレバレッジ 中国ニューエコノミー2倍	0.0	1.0	-14.4	-31.5	-	-	-	-	-	-
大和AM	テーマレバレッジ DX2倍	-0.1	3.7	-9.6	31.0	-	-	-	-	-	-
大和AM	テーマレバレッジ ゲーム&eスポーツ2倍	0.1	1.2	-16.5	26.3	-	-	-	-	-	-
大和AM	テーマレバレッジ eコマース2倍	0.0	0.5	-13.1	11.5	-	-	-	-	-	-
大和AM	テーマレバレッジ ヘルステック2倍	0.0	0.4	-15.2	-16.8	-	-	-	-	-	-
大和AM	テーマレバレッジ クリーンテック2倍	0.0	1.1	-19.2	-38.4	-	-	-	-	-	-
大和AM	テーマレバレッジ ブロックチェーン2倍	-0.0	1.2	-13.2	31.8	-	-	-	-	-	-
SBI岡三	米国株カバードコール戦略F/JPM・米株・プレミアム・インカムETF	0.2	0.6	-0.9	-	-	-	-	-	-	-
明治安田AM	米国株式マーケット・キャッチ戦略ファンド《マイチャーム》	-0.1	10.2	-4.9	9.4	-	-	-	-	-	-
シュローダー	ユーロ株式F 米ドル投資型	-0.1	7.4	-3.6	15.0	18.4	8.3	-	16.3	20.5	-
ニッセイAM	欧州株式厳選F リスクコントロール	-0.1	11.2	-3.7	23.1	8.1	7.8	-	13.6	13.4	-
ビクテ	グローバル・インカム株式F(1年)フレックス《グロイン・フレックス》	-2.5	144.8	-4.3	-1.5	9.3	6.9	-	13.2	14.4	-
SOMPO	SOMPOスイッチ NASDAQ100 レバレッジ2.5倍	-0.1	4.1	-11.8	23.3	-	-	-	-	-	-
AM-One	シラー・ケープ米欧株式戦略F(リスク・コントロール)ヘッジ無	-0.1	28.9	-2.4	16.0	19.1	10.4	-	13.9	14.4	-
AM-One	シラー・ケープ米欧株式戦略F(リスク・コントロール)ヘッジ有	-0.0	1.6	-4.4	1.7	4.5	2.4	-	13.7	13.5	-
ブラックロック	iシェアーズ 上場プライベート・エクイティ・インデックスF	0.0	4.2	1.8	33.4	25.7	-	-	23.1	-	-
UBS AM	UBS米国成長株リスク・コントロールF	-3.0	84.5	-3.3	23.4	4.6	7.9	9.3	18.0	19.2	-
アムンディ	日興レジェンド・イーグル・ファンド	-1.9	606.9	-1.6	20.9	18.6	9.8	8.5	11.7	14.1	-
アムンディ	グローバル・ストラテジー株式F 年2《ロイヤルギフト》	0.3	55.4	-1.8	21.2	17.3	9.2	-	11.6	14.2	-
三井住友DS	テトラ・エクイティ	-9.6	300.4	-3.2	-10.2	-17.8	-	-	16.8	-	-
三井住友DS	テトラ・ネクスト	-5.3	233.9	-3.9	-16.7	-	-	-	-	-	-
三井住友DS	LGT上場プライベート・エクイティ戦略ファンド	-6.2	37.9	0.2	40.1	-	-	-	-	-	-
BNYメロン	米国株式ダイナミック戦略F《垂米利加》	-4.5	154.6	-3.3	-10.0	9.6	6.9	-	16.0	14.5	-
SBI AM	世界高配当株プレミアムF(ヘッジ有)《資産成長》《長生き人生》	-0.0	1.4	-3.5	-1.5	-0.8	-2.4	-	10.3	12.9	-
キャピタルAM	世界シェールガス株ファンド	-0.4	8.4	5.7	20.0	46.3	11.1	9.5	26.6	30.9	-
レオス	ひふみワールド	2.0	455.2	-3.8	21.1	14.5	-	-	16.0	-	-
レオス	ひふみワールド+	-20.2	2,048.6	-3.8	21.1	14.5	-	-	16.0	-	-
レオス	まるごとひふみ100	-15.2	345.3	-1.6	20.3	-	-	-	-	-	-
ファイブスター	タートルクラブF・積極型《ミノガメ》	0.0	5.8	-1.9	18.9	13.4	8.4	7.9	12.7	15.6	-
野村AM	ドイツ・高配当インフラ関連株投資(豪ドル)毎月	-0.2	30.2	-3.1	0.9	14.8	7.4	4.1	21.1	24.1	-
野村AM	ドイツ・高配当インフラ関連株投資(レアル)毎月	-1.0	108.2	-4.7	17.8	31.9	10.7	6.1	23.5	27.8	-
野村AM	ドイツ・高配当インフラ関連株投資(通貨セレクト)毎月	0.1	32.4	-5.3	14.3	27.1	13.2	6.9	19.1	24.7	-
野村AM	米国ブランド株投資(資源国通貨)毎月	0.4	25.7	-5.6	28.7	18.5	14.0	12.8	25.0	28.4	-
野村AM	米国ブランド株投資(アジア通貨)毎月	-1.5	317.1	-3.6	24.9	16.5	17.8	16.8	20.3	24.4	-
野村AM	グローバル高配当株プレミアム(円)毎月	-0.4	24.6	-1.9	12.4	9.3	2.4	3.2	12.5	15.0	-
野村AM	グローバル高配当株プレミアム(通貨セレクト)毎月	-2.6	349.8	-3.1	34.0	31.6	11.7	7.4	17.4	24.3	-
野村AM	高配当インフラ関連株プレミアム(円/毎月)	-0.2	14.9	-4.7	-5.7	2.9	1.2	2.1	12.0	15.4	-
野村AM	高配当インフラ関連株プレミアム(通貨セレクト/毎月)	-0.7	93.7	-6.0	13.0	23.8	10.4	6.4	17.1	24.3	-
野村AM	高配当インフラ関連株F(通貨セレクト)毎月	-0.2	4.8	-5.8	12.5	25.7	9.5	-	18.2	24.9	-
日興AM	資源F(株式と通貨) レアル	-1.8	91.0	-1.0	39.1	48.7	8.0	2.4	33.1	38.9	-
日興AM	資源F(株式と通貨) ランド	-0.5	27.0	-0.4	18.6	35.4	6.6	2.5	32.8	39.4	-
日興AM	資源F(株式と通貨) 豪ドル	-0.2	11.1	-5.3	11.6	27.0	4.3	0.2	30.6	36.9	-
日興AM	資源株F 通貨選択(レアル) (毎月)	-2.1	102.5	-1.0	39.2	48.7	8.0	2.4	33.1	38.9	-
日興AM	資源株F 通貨選択(ランド) (毎月)	-0.0	1.2	-0.4	18.3	34.9	6.9	2.7	32.2	38.5	-
日興AM	資源株F 通貨選択(豪ドル) (毎月)	-0.1	9.8	-5.2	11.4	26.6	4.4	0.3	30.1	36.3	-
大和AM	米国株ストラテジーα(通貨選択) -トリプルリターンズ- 円(毎月)	-0.0	3.0	-3.1	16.7	10.8	4.5	4.6	15.9	17.8	-
大和AM	米国株ストラテジーα(通貨選択) -トリプルリターンズ- 豪ドル(毎月)	-0.1	7.8	-1.6	24.4	19.2	6.9	5.4	20.7	25.2	-
大和AM	米国株ストラテジーα(通貨選択) -トリプルリターンズ- レアル(毎月)	-0.7	146.9	-3.0	44.0	35.6	8.9	6.3	24.4	29.0	-
大和AM	米国株ストラテジーα(通貨選択) -トリプルリターンズ- 米ドル(毎月)	0.0	27.2	-0.1	27.6	27.1	12.7	10.7	15.1	18.7	-
大和AM	米国株ストラテジーα(通貨選択) -トリプルリターンズ- 通貨セレクト(毎月)	0.0	1.5	-3.5	45.4	28.2	12.4	6.3	19.6	24.0	-
大和AM	スイス高配当株ツインα(毎月)	-0.3	90.9	-2.2	16.7	11.0	6.4	-	12.2	13.5	-
大和AM	英国高配当株ツインα(毎月)	0.0	5.8	0.4	14.1	17.3	4.0	-	13.3	17.1	-
大和AM	米国MLPファンド(毎月)通貨α	-0.1	6.3	2.2	14.7	35.3	4.0	-	20.7	33.3	-
大和AM	通貨選択ダイワ/ミレー グローバル好配当株α(米ドル)	-0.0	2.7	-0.1	17.7	19.0	9.3	-	10.7	13.4	-
大和AM	通貨選択ダイワ/ミレー グローバル好配当株α(レアル)	-0.0	4.3	-3.2	33.5	29.8	8.2	-	18.6	22.9	-
大和AM	通貨選択ダイワ/ミレー グローバル好配当株α(通貨セレクト)	0.0	1.6	-3.5	31.0	18.6	9.1	-	14.3	18.2	-
大和AM	通貨選択アメリカン・エクイティ・αクワトロ(毎月)	0.1	5.2	-5.1	12.0	26.1	2.5	-	19.2	25.7	-
大和AM	通貨選択型米国株主還元株αクワトロプレミアム(毎月)	-2.4	18.4	-4.3	28.8	26.1	7.7	-	18.1	22.9	-
大和AM	米国株主還元株ツインαプレミアム(毎月)	-0.1	8.2	-1.6	13.6	14.6	7.5	-	12.0	15.1	-

運用 会社	ファンド名(愛称)	月間 資金増減 億円	月末 純資産 億円	リターン(%)					リスク(%)		Morningstar ファンドスターズ
				1か月	1年	3年 (年率)	5年 (年率)	10年 (年率)	3年 (年率)	5年 (年率)	
T&D AM	豪州高配当株ツインαファンド(毎月)	2.1	46.8	-1.1	12.7	17.2	5.1	3.1	13.5	20.0	-
T&D AM	ブラジル株式ツインαF(毎月)ツインα	0.4	59.9	-2.4	11.1	13.5	3.4	-	23.0	27.8	-
T&D AM	ブラジル株式ツインαF(毎月)シングルα・米ドル	0.2	4.0	-1.0	19.7	22.9	7.0	-	22.1	27.8	-
ニッセイAM	グローバル好配当株式プラス(毎月)	-0.6	433.4	-1.2	30.9	24.9	7.1	7.6	16.6	20.2	-
ピクテ	グローバル・インカム株式F(毎月)フレックス(グローバル・フレックス)	-3.7	249.1	-4.2	-1.5	9.2	6.8	-	13.2	14.3	-
SOMPO	好配当米国株式プレミアムF 通貨セレクトプレミアム(US4ストラテジー)	-0.7	20.1	-1.8	15.7	20.5	7.9	-	12.7	19.0	-
アムンディ	グローバル・ストラテジー株式F 毎月《ロイヤルギフト》	-0.1	91.0	-1.8	21.0	17.3	9.3	-	11.6	14.1	-
アムンディ	日興レジェンド・イーグル・ファンド(毎月)	-0.5	691.4	-1.5	20.5	18.3	9.6	8.4	11.6	14.0	-
三井住友トラスト	世界インフラ関連好配当株式 通貨選択(リアル)(インフラ)	-0.7	34.4	-5.6	27.2	30.0	5.3	5.7	23.3	30.4	-
三井住友トラスト	世界インフラ関連好配当株式 通貨選択(豪ドル)(インフラ)	-4.1	299.8	-3.8	8.7	13.2	2.5	3.8	20.2	26.3	-
三井住友トラスト	世界インフラ関連好配当株式 通貨選択(アジア)(インフラ)	-0.1	11.1	-2.9	11.6	18.6	7.7	9.2	15.4	23.2	-
三井住友DS	カナダ高配当株式ツインα(毎月)	-1.1	119.6	-0.9	2.8	11.9	4.1	1.5	12.6	18.7	-
三井住友DS	米国小型株式ツインα(毎月)	-0.7	37.7	-3.3	10.4	14.7	5.3	-	16.0	20.0	-
三井住友DS	米国リバーサル戦略ツインαネオ(毎月)	-0.1	14.5	-0.2	17.3	15.9	5.6	-	10.7	14.6	-
BNYメロン	米国株式ダイナミック戦略F(予想配分金提示)(並米利加)	-0.6	10.0	-4.0	-12.6	-	-	-	-	-	-
SBI AM	世界高配当株式プレミアムF(ヘッジ有)×年7%定率払出し(《長生き人生》)	-0.2	2.3	-3.5	-0.9	-0.3	-1.9	-	10.4	13.0	-
SBI AM	世界高配当株式プレミアムF(ヘッジ有)×年15%定率払出し(《長生き人生》)	0.3	4.9	-3.4	0.7	0.2	-1.7	-	10.4	13.0	-
カレラAM	3つの財布 欧州銀行株式F(毎月)(《全日本スポーツ応援F2》)	-0.1	31.7	-1.1	37.9	22.6	-0.2	-	22.9	29.0	-
カレラAM	3つの財布 欧州不動産関連株式F(毎月型)(《全日本スポーツ応援F3》)	-0.1	28.0	-2.7	21.1	4.0	-2.4	-	16.1	18.6	-
カレラAM	3つの財布 米国銀行株式F(毎月)	-0.3	45.9	-1.1	-13.2	9.6	-1.7	-	19.6	23.7	-
カレラAM	テキサス州株式ファンド	-0.0	13.3	-1.0	15.6	18.6	4.0	-	14.8	19.1	-
あおぞら投信	世界配当成長株ベガF(毎月)《くらだし》	-0.1	8.2	-1.1	6.2	9.6	0.6	-	10.9	15.5	-
外国株式・新興国型(複数国/地域)											
野村AM	ファンドマスターズ 新興国株 A(ヘッジ有)	-0.0	3.6	-4.2	5.4	-3.7	-2.0	-0.5	16.6	19.5	★
野村AM	ファンドマスターズ 新興国株 B(ヘッジ無)	-0.4	55.0	-1.9	16.5	10.4	5.7	5.2	13.8	19.2	★★★
野村AM	新興国消費関連株投信	-0.3	18.1	-1.7	10.5	8.1	4.1	3.3	13.2	18.7	★★
日興AM	BRICs株式ファンド	-0.4	56.9	-0.9	7.0	6.1	3.5	4.3	15.9	20.3	★★
日興AM	先進国資本エマージング株式F(1年)(《リード・ストック》)	-1.3	69.3	-1.2	10.2	12.0	3.1	-	10.3	17.0	★★★
日興AM	先進国資本エマージング株式F(2年)(《リード・ストック》)	0.0	0.2	-1.2	9.9	11.7	2.9	-	10.1	16.7	★★★
日興AM	新シルクロード経済圏ファンド	-1.3	57.2	-2.4	3.4	3.7	5.9	-	12.6	17.9	★★★
日興AM	ビッグデータ新興国小型株ファンド(1年)	2.1	58.1	1.4	31.8	26.5	-	-	13.7	-	★★★★★
日興AM	アセアン・ギガトレンド株式ファンド	25.1	25.1	-	-	-	-	-	-	-	-
日興AM	インデックスF海外新興国株式(DCインデックス海外新興国株式)	4.6	457.1	-2.1	13.9	9.8	5.3	5.5	13.6	18.9	★★★★
三菱UAM	エマージング株式オープン	0.3	50.6	-2.8	9.5	7.8	5.1	5.0	14.0	19.6	★★★★
三菱UAM	テンブルトン新興国小型株F(ライジング・フォース)	-0.1	24.2	-0.7	20.6	21.0	8.8	-	12.7	20.9	★★★★
三菱UAM	新興国株式インデックスオープン	-0.0	16.6	-2.2	13.5	9.2	4.7	5.1	13.6	18.9	★★★★
大和AM	インデックスセレクト 新興国株式	0.0	8.1	-0.9	17.9	18.1	6.0	-	13.5	19.1	★★★★
大和AM	D-I's 新興国株式インデックス	0.0	3.0	-0.9	18.0	18.2	6.2	-	13.5	19.0	★★★★
大和AM	ノーロード 新興国株式ファンド	-0.1	2.5	-0.9	17.7	17.8	5.8	-	13.5	19.1	★★★★
大和AM	iFreeActive EV	-1.0	63.0	-6.2	0.8	23.1	17.2	-	28.4	30.9	★★★★★
SBI岡三	高成長ASEAN小型株式ファンド	22.2	22.2	-	-	-	-	-	-	-	-
JPモルガン	BRICS5・ファンド(ブリックス・ファイブ)	-1.4	194.2	-2.5	10.5	6.6	3.3	4.7	15.8	22.1	★★
JPモルガン	新興国小型株式F(エマージング・フューチャー)	-0.1	19.7	-2.0	15.9	13.9	9.0	-	13.4	19.6	★★★★★
シュローダー	エマージング株式F(1年)	0.5	109.6	-3.0	12.7	7.3	4.5	5.1	14.3	19.0	★★★★
シュローダー	エマージング中小型株式F	0.0	0.1	-3.3	15.5	16.0	-	-	13.0	-	★★★★
ニッセイAM	コムジェスト新興国成長株F(資産成長)(《エマージング・セレクト》)	0.1	22.5	-2.9	13.8	3.7	1.5	-	13.3	18.1	★★
ニッセイAM	コムジェスト新興国成長株F(2年)(《エマージング・セレクト》)	0.0	1.0	-2.9	13.9	3.7	1.3	-	13.3	18.3	★★
ニッセイAM	新興国テクノロジー関連株式F(資産成長)(《エマテック》)	-0.9	40.4	7.8	41.8	-	-	-	-	-	-
ニッセイAM	DC新興国株式インデックス	0.1	20.0	-2.1	14.1	9.8	-	-	13.5	-	★★★★
フィデリティ投信	新興国厳選株ファンドA(米ドル売り円買い)	-0.1	13.4	-5.5	4.5	-9.1	-3.1	-	19.6	22.0	★
フィデリティ投信	新興国厳選株ファンドB(ヘッジ無)	-0.6	29.9	-2.8	14.6	5.2	5.0	-	15.4	20.1	★★★★
ドイチエAM	世界新興国株式F(りそなBRICsプラス)	-0.2	26.3	-2.9	13.0	4.8	4.7	6.5	16.1	20.2	★★★★
ドイチエAM	グローバル新興国株投信(ブリックプラス)	-0.0	3.9	-2.8	13.1	4.7	4.6	6.5	16.1	20.2	★★★★
ゴールドマン・S	ビッグデータ・ストラテジー(エマージング株)	-0.0	23.4	-1.9	13.4	10.9	5.2	-	13.8	18.7	★★★★
アライアンス・B	新興国成長株投信 A(ヘッジ有)	-0.2	8.9	-6.2	-2.0	-8.4	-3.1	-0.6	18.5	21.4	★
アライアンス・B	新興国成長株投信 B(ヘッジ無)	-0.2	61.7	-3.6	7.6	5.6	4.8	5.4	15.4	20.1	★★★★
ピクテ	新興国インカム株式F(1年)	0.8	37.7	-1.7	23.4	19.2	9.0	-	14.2	19.4	★★★★★
ピクテ	iTrust新興国株式(働きざかり 労働人口増加国限定)	1.1	16.8	-2.9	23.4	25.9	6.3	-	16.2	24.2	★★★★
ピクテ	グローイング新興国株式ファンド(1年)	3.2	21.8	-2.9	-	-	-	-	-	-	-
AM-One	ウェルズファーゴ エマージング株式Op.	-0.2	16.8	-1.9	11.7	9.7	5.1	4.7	13.3	18.3	★★★★
AM-One	新興国ハイテクオリティ成長株式ファンド(《未来の世界(新興国)》)	-3.8	754.4	-2.9	11.5	-1.0	9.9	-	17.4	21.1	★★★★
ブラックロック	iシェアーズ 新興国株式インデックスF	0.2	13.2	-1.9	15.9	11.1	6.0	6.1	12.8	17.9	★★★★★
UBS AM	UBS新興国株式厳選投資F	-0.1	7.8	-2.2	7.4	3.8	3.0	-	15.1	20.2	★★
HSBC	BRICs オープン	-0.4	56.6	-1.8	10.1	5.5	2.2	5.2	16.9	22.4	★★
HSBC	新BRICs ファンド	-0.4	32.3	-1.8	9.9	5.6	2.2	4.8	17.0	22.5	★
HSBC	ニューフロンティア株式オープン	-0.1	7.1	1.6	25.2	32.4	14.8	-	13.3	19.1	★★★★★
ステート・S	新興国株式インデックス・オープン	0.3	37.7	-2.1	14.0	9.9	5.5	-	13.5	18.9	★★★★
三井住友トラスト	エマージング株式オープン	-0.3	13.1	-3.3	6.1	5.1	4.2	4.8	15.6	21.1	★★
三井住友DS	グローイング・フロンティア株式F	-0.2	34.4	-0.2	19.3	23.3	9.4	-	14.0	18.8	★★★★★
三井住友DS	TTI・エマージング厳選株式ファンド	0.5	0.8	-1.7	-	-	-	-	-	-	-
三井住友DS	三井住友DS・新興国株式インデックス・ファンド	0.0	1.2	-2.2	13.2	-	-	-	-	-	-
スパークス	アジア中東株式ファンド(資産成長型)	-0.0	0.5	-1.2	10.0	8.6	4.2	4.0	14.4	17.1	★★★★
イーストスプリング	新興国スタープレイヤーズ	-0.5	8.9	-2.5	9.2	4.5	-	-	15.2	-	★★
SBI AM	EXE-i 新興国株式ファンド	0.7	166.3	-1.2	14.5	12.2	6.9	6.4	12.1	17.5	★★★★★
SBI AM	SBI・V・新興国株式インデックスF(SBI・V・新興国株式)	0.3	4.4	-1.5	-	-	-	-	-	-	-
キャピタル	ニューワールド・ファンドA(米ドル売り円買い)	0.0	9.9	-5.7	9.3	-2.3	1.2	-	16.1	18.6	★★
キャピタル	ニューワールド・ファンドB(ヘッジ無)	-3.5	169.8	-3.2	19.4	12.5	9.5	-	13.1	17.6	★★★★★
楽天投信	エマージング株式F	0.0	13.6	-0.3	23.1	22.1	7.4	-	12.8	19.1	★★★★
楽天投信	新興国株式インデックスF(《楽天・バンガードF(新興国株式)》)	0.1	31.8	-1.6	13.5	11.6	6.9	-	12.4	17.5	★★★★
カレラAM	スロベニア・クロアチア・ギリシャ株式F(アドリア海の夜明け)	-1.0	2.9	-5.8	40.5	24.2	8.7	-	17.8	19.4	★★★★★

運用 会社	ファンド名(愛称)	月間 資金増減 億円	月末 純資産 億円	リターン(%)						リスク(%)		Morningstar ファンドスターズ
				1か月	1年	3年 (年率)	5年 (年率)	10年 (年率)	3年 (年率)	5年 (年率)		
SBI岡三	新興国連続増配成長株オープン	31.7	298.6	0.3	14.4	13.4	4.7	5.0	12.9	18.4	★★★	
シュローダー	BICS株式ファンド	-0.9	83.0	-2.0	3.8	0.6	2.3	5.0	14.8	19.1	★★	
シュローダー	エマージング株式F(3ヵ月)	-0.2	2.8	-3.0	12.7	7.3	4.5	5.1	14.2	19.0	★★★	
ニッセイAM	新興国テクノロジー関連株式F(予想分配金提示)(エマテック)	-0.3	8.2	7.7	41.7	-	-	-	-	-	-	
アライアンス・B	新興国成長株投信C毎月(ハッジ有)予想分配金提示型	-0.1	5.5	-6.2	-1.9	-8.3	-3.1	-	18.5	21.4	★	
アライアンス・B	新興国成長株投信D毎月(ハッジ無)予想分配金提示型	-0.8	23.5	-3.6	7.5	5.6	4.8	-	15.3	20.0	★★	
ビクテ	新興国インカム株式ファンド(毎月)	-8.4	830.2	-1.7	23.8	19.4	9.1	5.4	14.2	19.4	★★★★	
ビクテ	グローイング新興国株式ファンド(毎月・予想分配金提示型)	3.1	17.8	-2.9	-	-	-	-	-	-	-	
スパークス	アジア中東株式ファンド(隔月)	-0.1	16.7	-1.2	10.2	9.1	4.3	4.4	14.9	18.2	★★★	
外国株式・新興国型(アジア)												
野村AM	アジアオープン	-6.6	31.4	-0.1	3.0	-9.7	-2.3	2.1	18.3	21.3	★	
野村AM	アジア・シリーズ(アセアン・フォーカス)	-0.8	8.3	-1.3	11.7	20.4	5.9	4.3	13.0	20.2	★★★★	
日興AM	アジア・ヘルスケア株式F	-0.7	67.6	-0.1	9.5	-0.8	1.8	-	17.7	22.5	★★	
三菱UAM	アセアン真成長株株式ファンド	0.2	16.4	-1.3	10.3	14.4	2.8	-	12.5	18.5	★★★★	
三菱UAM	日経アジア300インベスタブル・アクティブF(アジア・リーダー)	-0.0	3.2	-2.1	9.4	2.8	4.3	-	15.4	19.5	★★★★	
三菱UAM	eMAXIS 日経アジア300インベスタブル・インデックス	0.3	15.7	-2.2	14.4	9.3	5.4	-	14.9	18.7	★★★★	
大和AM	ミレーアセット垂細垂株式F	-0.2	23.6	-0.7	9.4	3.5	5.6	-	12.8	16.0	★★★★	
大和AM	ミレーアセット・アジア・セクターリーダー株ファンド	-0.1	23.3	-3.1	9.4	11.6	7.3	7.8	15.0	19.5	★★★★	
大和AM	新興アセアン中小型株ファンド -5つの芽-	-0.2	19.4	-1.6	4.5	11.7	7.6	-	13.5	24.2	★★	
大和AM	アジア株長期厳選投資	0.0	1.3	-1.8	1.8	-0.3	-	-	17.4	-	★	
SBI岡三	シャリア関連アセアン株式オープン(イスカダルの光)	-0.1	3.8	-1.2	3.4	9.5	2.5	-	10.6	16.2	★★	
JPモルガン	アジア・成長株・ファンド	-0.9	97.8	-3.3	9.1	4.5	8.1	9.0	16.8	20.9	★★★★	
JPモルガン	アジア株・アクティブ・オープン	-3.2	332.2	-3.8	8.3	1.8	6.6	8.4	18.9	22.2	★★★★	
ニッセイAM	日経アジア300iアクティブF(年2)(アジア・エース)	0.0	0.9	-0.2	13.7	7.3	5.9	-	14.9	19.3	★★★★	
ニッセイAM	日経アジア300iアクティブF(資産成長型)(アジア・エース)	-0.4	1.4	-0.2	13.7	7.2	5.8	-	14.9	19.2	★★★★	
フィデリティ投信	アジア株・ファンド	-0.2	136.3	-3.5	9.0	8.0	6.6	8.7	14.8	19.5	★★★★	
ベアリングス	アジア製造業ファンド	-1.4	73.6	-3.9	5.5	3.1	5.2	6.9	16.3	20.1	★★★★	
AM-One	サザンアジア・オールスター株式F	-0.2	48.0	-3.1	1.1	4.4	-0.7	2.4	12.6	17.8	★★	
AM-One	VIPフォーカス・ファンド(アジア倶楽部)	-0.0	92.3	-0.8	18.5	22.3	9.3	7.0	14.3	20.2	★★★★	
AM-One	サザンアジア株式ファンド	0.1	21.6	-3.1	0.8	4.3	-0.7	2.5	12.5	17.4	★★	
AM-One	マッシュューズ・アジア株式F(パシフィック・タイガー)	-0.4	33.0	-3.2	2.2	5.6	4.4	-	14.4	18.0	★★★★	
東京海上AM	東南アジア株式ファンド	-0.1	9.8	-2.0	7.1	14.1	1.2	2.1	14.5	20.4	★★	
東京海上AM	アジア中小型成長株ファンド	0.1	10.3	-1.7	14.0	9.7	0.3	0.3	13.1	20.4	★	
HSBC	アジア・プラス	-0.1	17.0	-1.5	13.8	9.1	5.3	6.4	15.4	20.8	★★★★	
アムンディ	りそな アセアン・ファンド(メコン)	0.1	26.5	-1.8	7.4	17.2	5.4	3.3	14.4	19.2	★★★★	
アムンディ	チャインドネシア株投信	-0.3	47.6	-0.7	9.9	16.9	8.5	9.6	10.8	18.2	★★★★	
しんきんAM	アジアETF株式ファンド(情熱アジア大陸)	0.4	23.1	-2.2	9.6	12.4	5.5	6.1	12.0	16.7	★★★★	
三井住友トラスト	次世代通信関連 アジア株式戦略F(THE ASIA 5G)	-25.1	482.0	-2.7	25.7	11.0	-	-	22.8	-	★★★★	
三井住友トラスト	SMTアジア新興国株式インデックス	-0.5	25.6	-1.9	12.9	7.3	5.5	7.0	15.2	19.3	★★★★	
三井住友トラスト	SMT 日経アジア300インベスタブルインデックスOp.	0.0	5.3	-2.0	13.5	8.7	4.5	-	14.4	18.5	★★★★	
ラッセル	アジア増配継続株100 A(ハッジ有)	-0.0	3.0	-2.1	0.3	-4.1	-3.3	0.3	18.3	19.5	★	
ラッセル	アジア増配継続株100 B(ハッジ無)	-0.1	11.7	0.7	10.4	10.9	5.0	6.7	13.6	17.5	★★★★	
三井住友DS	インド・中国株オープン	-0.2	24.0	-0.1	6.7	11.8	8.7	9.9	10.9	17.5	★★★★★	
三井住友DS	アジア4大成長国オープン	-0.2	15.5	-0.9	9.9	11.4	7.4	10.1	9.9	15.1	★★★★★	
三井住友DS	アセアン成長国株ファンド	0.1	16.2	0.7	11.9	16.8	3.4	3.4	11.3	17.0	★★	
三井住友DS	三井住友・ニュー・アジアF	0.0	11.8	1.3	14.8	19.8	7.7	-	13.5	18.8	★★★★	
三井住友DS	アジア・スマートロジスティクスF	-0.1	6.5	-3.2	10.3	5.5	7.4	-	16.8	19.4	★★★★	
三井住友DS	アジア成長投資戦略ファンド	-0.1	1.4	-3.5	4.0	5.0	-	-	12.0	-	★★	
三井住友DS	日経アジア300iインデックスF	-0.1	10.6	-1.8	14.5	10.1	5.4	-	14.5	18.5	★★★★	
スパークス	新・国際優良アジア株F(アジア厳選投資)	-0.1	5.2	-0.3	18.3	3.7	4.5	-	17.7	20.3	★★	
スパークス	ベスト・ビックF II (日本・アジア)マーケットハッジ無	0.0	1.0	-0.5	17.8	0.6	-	-	15.8	-	★	
スパークス	新・国際優良日本アジア株F(日本アジア厳選投資)	-0.1	14.5	-1.1	23.9	6.2	-	-	14.4	-	★★	
イーストスプリング	グローイング・アジア株式オープン	-0.4	34.5	-1.2	5.0	12.8	4.6	5.6	11.7	17.8	★★★★	
SBI AM	インド&ベトナム株ファンド	1.3	148.6	1.3	12.5	24.5	11.0	12.7	15.2	21.8	★★★★★	
SBI AM	ハーベスト アジア フロンティア株式ファンド	0.4	38.7	-0.8	9.8	10.4	2.8	5.5	13.9	17.7	★★★★	
ペイペイAM	PHEIM ASEAN株式ファンド	-0.0	4.0	2.0	7.1	12.6	5.2	-	13.9	22.6	★★	
ペイペイAM	南アジア株式ファンド(ムガールの光)	-0.1	3.7	0.8	14.9	15.5	4.9	-	13.2	18.7	★★★★	
キャピタルAM	アセアンCAM-VIPファンド	0.1	2.2	0.8	9.7	21.1	6.5	6.7	15.3	21.3	★★★★	
SBI AM	フラトンVPIICファンド	-0.3	31.8	0.3	5.1	12.8	6.8	9.9	12.5	18.1	★★★★★	
野村AM	アジア好配当株投信(年4)	-1.9	199.7	-0.4	13.3	14.7	6.3	6.9	12.3	16.7	★★★★	
JPモルガン	アジア・オセアニア高配当株式F(アジアの風)	0.1	42.4	-0.7	14.8	17.2	7.0	6.9	13.0	18.0	★★★★	
ベアリングス	アジア製造業ファンド(3ヵ月)	-0.1	5.6	-3.9	5.4	3.1	5.1	6.8	16.3	20.1	★★★★	
HSBC	アジア・プラス(3ヶ月)	-0.1	7.5	-1.5	13.7	9.0	5.2	6.3	15.4	20.8	★★	
朝日ライフAM	MSCI・グローイング・アセアン株式F	-0.0	28.0	-0.9	6.8	16.8	3.6	3.3	14.0	20.2	★★	
三井住友DS	アジア・オセアニア好配当株Op.(椰子の実)	-1.7	209.7	-0.5	20.4	18.1	8.0	7.3	12.7	17.4	★★★★★	
三井住友DS	アジア・オセアニア好配当株F(アジアンスター)	-0.2	15.7	0.5	14.4	12.5	5.1	6.6	14.4	19.4	★★★★	
三井住友DS	アジア好配当株ファンド	-0.5	111.3	-0.8	14.0	15.2	5.9	6.3	13.0	16.9	★★★★	
マニュアル	アジア経済圏・小型成長株F(グローイング・アジア)	0.1	5.6	-1.0	25.3	15.8	8.6	6.5	13.1	20.1	★★★★	
カレラAM	アジア サプライチェーン株式ファンド	2.8	20.5	-2.7	13.2	-	-	-	-	-	-	
外国株式・新興国型(中国圏)												
野村AM	チャイナオープン	-0.7	20.0	-7.0	-11.9	-19.4	-10.2	-2.0	29.5	27.8	★	
日興AM	中国A株ファンド(黄河)	-0.4	20.1	-1.6	-21.0	-5.5	2.7	5.1	20.0	22.9	★★★★	
日興AM	中国A株ファンド2(黄河2)	-0.1	15.1	-1.6	-21.0	-5.5	2.7	5.1	20.0	22.9	★★★★	
日興AM	深セン・イノベーション株式F(1年)	-11.4	266.2	-4.8	-17.9	-3.7	10.0	-	26.8	29.7	★★★★	
日興AM	華流国潮イノベーション株式F(1年)(国潮)	-0.6	19.3	-2.2	-15.4	-8.3	-	-	21.2	-	★★	
日興AM	チャイナ脱炭素イノベーション株式ファンド	-0.4	9.9	-4.7	-30.4	-	-	-	-	-	-	
三菱UAM	チャイナオープン	-1.4	53.7	-4.7	-1.5	-7.3	-0.9	4.6	24.2	24.6	★★★★	
三菱UAM	チャイナ・イノベーション・オープン	-0.0	4.1	-4.8	-6.1	-10.0	-	-	27.9	-	★	
大和AM	チャイナ・ファンド	-1.4	39.7	-4.2	-10.3	-9.6	0.2	3.6	24.4	25.1	★★	
大和AM	iFreeActive チャイナX	-0.3	8.8	-5.6	-5.9	-8.8	2.7	-	28.5	29.5	★★	

運用 会社	ファンド名(愛称)	月間 資金増減 億円	月末 純資産 億円	リターン(%)					リスク(%)		Morningstar ファンドスターズ	
				1か月	1年	3年 (年率)	5年 (年率)	10年 (年率)	3年 (年率)	5年 (年率)		
												20.2
大和AM	バリューP・チャイナ・イノベーター・F	-3.3	85.9	-4.5	-3.8	1.4	-	-	-	20.2	-	★★★★
大和AM	バリュー・パートナーズ チャイナ・ヘルスケア・フォーカス	-6.3	145.0	3.4	16.8	-	-	-	-	-	-	-
大和AM	VP チャイナ・カーボン・ニュートラル・フォーカス	-0.1	8.1	-3.2	-14.3	-	-	-	-	-	-	-
大和AM	iFreeNEXT ATMx+	-0.1	9.0	-9.8	2.2	-	-	-	-	-	-	-
SBI岡三	チャイナ・ロード《西遊記》	-0.6	19.1	-4.1	-6.4	-7.7	-2.4	5.3	22.7	22.9	-	★★★
明治安田AM	中国A株再生可能エネルギー関連プレミアムα	-0.1	0.7	-1.1	-10.2	-	-	-	-	-	-	-
フィデリティ投信	チャイナ・フォーカス・オープン	-1.1	24.8	-1.6	12.2	11.5	3.3	8.2	20.7	21.6	-	★★★★
SOMPO	S&P 拡大中国株投信	-0.1	13.0	-3.4	4.0	3.6	2.0	5.3	17.8	20.7	-	★★★★
SOMPO	東洋・中国A株ファンドDD「華夏」2020	-2.5	34.2	-2.6	-19.4	-7.2	-	-	20.2	-	-	★★★
SOMPO	東洋・中国A株ファンド「創新」2021(限定追加型)	-4.6	49.3	-3.9	-26.1	-	-	-	-	-	-	-
SOMPO	東洋・中国A株オープン「創新」	0.0	4.5	-3.9	-	-	-	-	-	-	-	-
AM-One	新成長中国株式ファンド《シャングリラ》	-0.3	22.8	-3.0	-7.1	-4.9	2.8	8.0	19.7	21.6	-	★★★★
AM-One	中国関連株Op.《チャイニーズ・エンジェル》	-0.3	20.6	-3.9	-1.4	-8.8	-2.3	2.2	25.7	25.7	-	★
UBS AM	中国株式ファンド	-1.0	63.8	-0.9	1.3	-6.3	3.1	10.1	20.8	21.6	-	★★★★
UBS AM	日興UBS中国A株F《桃源郷》	-9.1	115.6	2.0	5.2	0.7	8.0	16.8	21.0	22.1	-	★★★★★
UBS AM	中国新時代株式ファンド(年2)	-12.1	30.6	-2.9	2.7	-7.3	2.5	-	24.4	23.7	-	★★★
UBS AM	中国新時代株式ファンド(年1)	-10.9	138.1	-2.9	2.4	-7.6	2.3	-	24.4	23.8	-	★★★
HSBC	チャイナ オープン	-1.9	92.7	-3.4	-1.1	-4.2	-0.4	5.2	21.7	23.0	-	★★★
HSBC	中国クオリティ株式オープン	-0.1	6.8	-2.6	1.8	-1.0	-0.4	4.4	20.3	21.7	-	★★★
アムンディ	中国株ファンド《悟空》	-0.1	17.8	-3.5	-1.7	-6.1	-1.8	3.7	23.8	24.2	-	★★
アムンディ	グラン・チャイナ・ファンド	0.2	33.9	-4.8	-0.2	-4.7	0.4	5.0	26.0	25.6	-	★★★
三井住友トラスト	チャイナ・リサーチ・オープン《孔明》	-0.3	11.2	-5.2	-4.0	-4.9	-1.9	3.8	24.5	24.5	-	★★
三井住友トラスト	チャイナ・グッドカンパニー	-0.1	12.3	-0.7	-2.1	3.8	5.2	7.9	19.5	20.2	-	★★★★
三井住友DS	ニュー・チャイナ・ファンド	-6.0	190.7	-4.7	-11.8	-7.5	0.5	4.4	21.4	22.0	-	★★★
三井住友DS	ニュー・チャイナ・ファンド(資産成長)	0.0	0.2	-4.7	-12.0	-	-	-	-	-	-	-
三井住友DS	中国A株・香港株オープン	-0.1	14.5	-2.2	-11.2	-0.0	7.5	9.0	19.3	21.4	-	★★★★★
三井住友DS	A株メインランド・チャイナ・オープン	-0.0	3.5	-3.1	-13.1	-3.0	5.5	7.8	20.2	21.7	-	★★★★
三井住友DS	チャイナ騰飛(チャイナ・エクイティ・オープン)	-0.5	32.5	-1.9	-7.5	-6.1	-2.1	2.3	22.0	23.3	-	★★
三井住友DS	中国株式ファンド	-1.2	15.2	-1.9	-5.3	-3.7	1.2	5.2	20.6	22.1	-	★★★
三井住友DS	香港ハンセン指数ファンド	0.5	15.4	-3.2	6.7	3.4	-1.9	3.5	21.7	22.0	-	★★
SBI AM	中国テクノロジー株ファンド	-0.2	4.2	-4.2	-7.0	-5.4	-	-	20.8	-	-	★★★
SBI AM	SBI・中国A株インデックスF《雪だるま(中国A株)》	-0.2	6.4	-3.4	-2.4	-	-	-	-	-	-	-
ファイブスター	ディープリサーチ・チャイナ・ファンド《翡翠探訪》	-0.1	2.1	-2.9	-1.9	-0.5	1.4	5.3	21.9	22.2	-	★★★★
日興AM	中華圏株式ファンド(毎月)《チャイワン》	-3.3	122.8	-1.7	-4.4	-0.7	3.0	5.4	16.8	20.5	-	★★★★
UBS AM	中国A株ファンド(年4)《桃源郷》	-3.0	42.7	2.0	5.2	0.6	-	-	20.9	-	-	★★★★
HSBC	中国株式ファンド(3ヶ月)	-0.8	37.0	-3.4	-1.3	-4.2	-0.5	5.1	21.6	23.0	-	★★★
HSBC	中国クオリティ株式ファンド(3ヶ月)	-0.2	5.0	-2.5	1.7	-1.1	-0.5	4.3	20.2	21.6	-	★★★
三井住友DS	ニュー・チャイナ・ファンド(予想分配金提示)	-0.0	0.1	-4.8	-11.4	-	-	-	-	-	-	-
外国株式・インド型												
野村AM	インド株投資	108.4	3,433.6	2.6	18.4	24.5	12.3	14.3	14.9	22.3	-	★★★
野村AM	アジア・シリーズ(インド・フォーカス)	61.0	683.3	3.7	23.8	28.9	13.6	16.8	15.9	24.2	-	★★★
大和AM	ダイナミック・インド株ファンド	182.1	960.7	2.2	20.1	29.3	15.2	12.8	16.1	24.3	-	★★★
大和AM	インド株式オープン - ガンジスの恵み-	0.2	38.3	2.8	23.0	32.9	18.3	14.9	16.7	25.4	-	★★★★
大和AM	ミレーアセット・インド株式ファンド - インドの匠-	31.0	247.9	1.8	23.3	36.3	20.1	-	17.6	25.8	-	★★★★★
大和AM	iFreeNEXT インド株インデックス	77.4	384.3	2.4	-	-	-	-	-	-	-	-
T&D AM	インド中小型株ファンド(ガンジス)	9.5	111.2	3.4	20.1	26.5	13.2	17.2	16.3	23.4	-	★★★★
JPモルガン	インド株アクティブ・オープン	2.2	167.6	1.6	11.3	24.1	9.9	11.0	14.8	24.2	-	★
ニッセイAM	インド厳選株式ファンド(資産成長型)	0.4	1.7	1.9	18.2	32.8	13.6	-	17.6	25.5	-	★★★
ドイチエAM	インド株式ファンド	1.8	139.6	3.3	17.0	27.0	15.0	14.1	16.0	22.9	-	★★★
バインブリッジ	厳選インド株式ファンド	4.5	230.3	4.1	16.3	-	-	-	-	-	-	-
AM-One	ピュア・インド株式ファンド	106.4	954.2	2.1	17.6	30.0	14.7	13.7	16.1	21.6	-	★★★★★
ブラックロック	インド株ファンド	2.1	191.5	1.5	14.1	23.6	12.1	13.6	17.0	24.8	-	★★
東京海上AM	インド・オーナーズ株式オープン	0.4	19.6	1.8	19.7	27.2	-	-	17.3	-	-	★★
HSBC	インドオープン	20.1	848.1	2.6	16.5	28.5	13.2	12.6	16.6	24.9	-	★★
HSBC	インド・インフラ株式オープン	71.0	236.9	5.2	32.5	46.3	18.8	16.0	20.7	28.5	-	★★★
アムンディ	リそなインド ファンド《マハラジャ》	7.5	329.7	2.8	18.0	26.3	15.2	15.5	15.2	22.6	-	★★★★
三井住友DS	高成長インド・中型株式F(年1)	255.7	1,753.5	2.2	17.4	31.9	16.6	-	16.2	24.8	-	★★★
イーストスプリング	インド株式オープン	118.0	1,455.0	2.7	16.9	28.5	13.6	12.8	15.3	23.1	-	★★★
イーストスプリング	インド・インフラ株式ファンド	11.7	334.2	2.9	16.2	37.8	17.4	16.0	20.7	28.4	-	★★★
イーストスプリング	インド消費関連ファンド	152.2	1,233.9	2.5	12.7	33.7	18.1	16.0	17.4	24.5	-	★★★★
イーストスプリング	インド・コア株式F(+αインド)	6.3	85.6	2.8	16.1	-	-	-	-	-	-	-
SBI AM	UTIインドファンド	10.9	639.1	1.7	7.9	25.4	15.5	17.6	18.0	24.0	-	★★★★
SBI AM	UTIインドインフラ関連株式ファンド	5.5	41.4	3.2	19.9	40.9	17.0	14.0	18.4	24.6	-	★★★★
SBI AM	SBI・iシェアーズ・インド株式インデックスF《サクッとインド株式》	66.7	66.4	-	-	-	-	-	-	-	-	-
au AM	Nifty50インド株ファンド	4.7	5.8	2.5	-	-	-	-	-	-	-	-
日興AM	インド株式フォーカス(奇数月分配型)	0.2	18.1	1.3	11.2	24.1	14.7	-	16.2	22.0	-	★★★
大和AM	インド株ファンド《パワフル・インド》	25.2	183.4	2.4	22.2	28.2	15.3	13.0	15.4	23.5	-	★★★
ニッセイAM	インド厳選株式ファンド	1.3	76.1	1.9	18.1	32.6	13.4	-	17.6	25.5	-	★★★
HSBC	インド株式ファンド(3ヶ月)	1.5	47.7	2.6	16.8	29.2	13.6	12.9	16.9	25.3	-	★
三井住友DS	高成長インド・中型株式ファンド	161.2	2,419.0	2.2	17.3	31.9	16.6	18.6	16.0	24.8	-	★★★★
イーストスプリング	インド株式ファンド(3ヵ月)	6.8	112.6	2.7	17.3	28.4	13.6	12.8	15.2	22.8	-	★★★
カレラAM	インド株式ファンド	1.5	40.1	0.1	-	-	-	-	-	-	-	-
外国株式・ブラジル型												
日興AM	ブラジル株式ファンド《情熱の国》	-0.4	13.7	-1.9	13.2	22.8	7.4	2.9	28.5	33.1	-	★★★★
大和AM	ブラジル株式オープン - リオの風-	-0.7	37.7	-2.6	14.9	20.9	8.7	2.3	30.1	34.8	-	★★★★
ビクテ	インデックスFシリーズ - ブラジル株《ビクテFブラジル株》	-0.0	5.9	-1.6	18.6	25.6	8.7	3.3	29.6	34.4	-	★★★★
BNPパリバ	ブラジル・ファンド(株式型)	-0.6	53.1	-3.4	8.9	18.4	5.6	0.3	30.1	34.7	-	★★
HSBC	ブラジル オープン	-1.9	212.9	-3.5	10.5	14.9	2.2	-1.9	31.0	36.0	-	★★
大和AM	ブラジル株式ファンド	0.2	28.2	-2.8	12.2	20.1	5.8	1.9	30.1	35.1	-	★★★
HSBC	ブラジル株式ファンド(3ヶ月)	-0.1	8.5	-3.5	10.1	14.5	1.8	-2.0	30.8	35.8	-	★★

運用 会社	ファンド名(愛称)	月間 資金増減 億円	月末 純資産 億円	リターン(%)						リスク(%)		Morningstar ファンドスターズ
				1か月	1年	3年 (年率)	5年 (年率)	10年 (年率)	3年 (年率)	5年 (年率)		
フランクリン・TJ	ブラジル高配当株ファンド(毎月)	-0.1	27.2	-2.2	16.5	22.5	9.4	0.8	28.4	34.2	★★★★	
三井住友トラスト	ブラジル高配当株オープン(毎月)	1.4	43.5	-2.0	15.7	22.0	9.3	0.8	27.7	33.4	★★★★	
カレラAM	ブラジル株式ファンド	-0.1	7.1	-1.3	19.5	-	-	-	-	-	-	
外国株式・新興国型(その他単一国/地域)												
野村AM	東欧投資F(オーロラ2)	-0.2	7.8	-8.3	55.2	-6.0	-6.9	-3.2	33.8	32.5	-	
野村AM	トルコ投資F(オーロラ2)	1.5	13.2	4.8	88.7	44.0	20.0	3.0	32.0	32.8	-	
野村AM	アフリカ株投資	-0.2	22.9	-3.8	2.3	12.3	0.1	1.5	22.5	27.8	-	
野村AM	アジア・シリーズ(インドネシア・フォーカス)	2.2	51.8	-2.3	6.2	26.8	10.6	6.9	18.1	26.1	-	
野村AM	アジア・シリーズ(タイ・フォーカス)	-0.1	5.4	-6.8	4.8	13.7	-0.7	3.4	18.0	23.0	-	
野村AM	アジア・シリーズ(フィリピン・フォーカス)	-0.1	7.0	2.5	16.5	12.5	2.0	2.7	17.9	22.0	-	
大和AM	ロシア株ファンド	0.0	2.1	1.2	1.1	-51.5	-35.3	-17.8	58.4	48.3	-	
大和AM	ベトナム株ファンド	-1.2	94.1	-1.8	9.2	21.6	8.2	-	21.4	25.9	-	
T&D AM	ベトナム株式ファンド	0.3	7.8	-0.7	10.6	26.2	-	-	17.5	-	-	
明治安田AM	東洋ベトナム株式ファンド2021	-2.9	47.1	-0.4	6.1	-	-	-	-	-	-	
明治安田AM	東洋ベトナム株式オープン	-3.9	95.1	-0.3	7.1	-	-	-	-	-	-	
シュローダー	ラテンアメリカ株投資	-1.0	42.5	-4.3	18.6	26.9	9.7	4.0	25.6	29.4	-	
ドイチェAM	ロシア・欧州新興国株式投信	0.0	19.2	-6.0	62.3	-11.2	-9.9	-5.8	37.1	34.1	-	
ドイチェAM	りそな 東欧フロンティア株式ファンド《こはく(琥珀)》	0.0	3.3	-5.9	62.2	-11.5	-10.0	-6.0	37.2	34.1	-	
ドイチェAM	ロシア東欧株式ファンド	0.0	20.9	-5.9	62.2	-11.8	-10.1	-5.8	37.5	34.3	-	
ドイチェAM	ロシア株式ファンド	0.0	1.6	3.0	10.1	-46.3	-30.4	-14.8	55.7	46.7	-	
SOMPO	トルコ株式オープン《メルハバ》	1.1	50.7	2.6	77.6	40.7	17.8	2.3	33.9	33.8	-	
AM-One	ベトナム株式F《ベトナムでフォー》	-3.8	109.9	-1.2	5.6	22.2	7.8	-	21.2	25.5	-	
ブラックロック	メリルリンチ・ラテンアメリカ株式ファンド	-0.1	18.8	-5.6	26.6	25.0	6.4	3.3	27.4	31.5	-	
東京海上AM	ベトナム株式ファンド(年1)	10.3	429.5	-1.6	14.8	27.9	9.2	-	21.2	26.1	-	
HSBC	ロシア オープン	0.0	3.8	-0.2	-11.0	-50.7	-35.1	-18.2	55.1	47.2	-	
アムンディ	ロシア東欧ファンド	0.0	17.4	-8.8	38.4	-16.6	-11.1	-3.9	38.0	35.2	-	
アムンディ	アラブ株式ファンド	-0.6	28.2	-0.8	0.7	24.8	11.3	8.4	16.3	18.3	-	
アムンディ	インドネシア ファンド《ガルーダ》	0.4	10.5	-2.1	8.6	25.7	9.7	4.3	18.3	25.1	-	
ゴールドマン・S	インドネシア株式ファンド	-0.6	27.2	0.5	4.3	28.3	11.6	8.0	18.6	25.6	-	
三井住友DS	ベトナム株式ファンド	1.2	79.6	-1.2	13.7	25.0	8.2	10.8	20.4	25.6	-	
三井住友DS	ベトナム株式ファンド	2.4	42.9	-1.2	13.7	25.1	8.2	-	20.4	25.6	-	
スパークス	韓国株F《韓国厳選投資》	0.0	1.0	-7.7	30.6	3.9	-	-	24.8	-	-	
イーストスプリング	インドネシア株式オープン	-0.1	104.3	-0.3	2.6	23.5	6.0	3.8	17.3	26.8	-	
イーストスプリング	フィリピン株式オープン	0.0	13.0	3.1	15.0	10.0	1.9	1.1	16.1	19.8	-	
イーストスプリング	タイ株式オープン	0.0	2.6	-8.2	-0.2	10.9	-2.2	2.7	19.4	22.8	-	
イーストスプリング	ベトナム株式F《+αベトナム》	6.2	45.5	-2.2	11.8	-	-	-	-	-	-	
イーストスプリング	インドネシア株式F《資産成長》《プラスαインドネシア》	3.3	7.7	0.1	-	-	-	-	-	-	-	
キャピタルAM	フィリピン株ファンド	0.0	6.8	2.7	15.7	9.0	0.7	1.0	17.0	20.7	-	
キャピタルAM	ベトナムファンド	-0.4	49.0	-1.1	6.4	18.6	5.3	8.7	21.2	26.0	-	
カレラAM	メキシコ株式ファンド	-0.5	8.1	-7.6	35.7	35.7	8.9	4.9	22.6	27.5	-	
カレラAM	ロシア株式ファンド	0.0	0.3	0.0	-88.3	-57.5	-40.8	-20.9	72.7	58.9	-	
カレラAM	フィリピン株式ファンド	0.0	4.4	2.5	16.3	12.2	1.4	-	14.9	19.3	-	
ファイブスター	ベトナム・ロータス・ファンド《ロータス》	-3.9	203.8	-3.5	5.3	27.5	10.9	-	26.2	28.2	-	
東京海上AM	ベトナム株式ファンド(年4)	0.9	68.1	-1.6	14.8	27.9	9.2	-	21.2	26.0	-	
キャピタルAM	ベトナム成長株インカムファンド	-4.7	280.5	-0.9	7.0	22.9	7.7	-	22.5	26.3	-	
カレラAM	中欧株式ファンド	-0.3	7.7	-10.0	68.1	25.6	13.4	-	23.2	23.7	-	
国内短期金融資産												
野村AM	STF(ショートターム・ファンド)	0.0	0.2	-0.0	-0.0	-0.0	-0.0	-	0.0	0.0	-	
国内債券・短期型												
日興AM	年金積立日本短期債券Op.《DC日本短期債券》	-0.1	6.4	-0.0	-0.3	-0.2	-0.2	-0.1	0.2	0.2	-	
AM-One	公社債オープン(短期)	-4.8	196.5	0.1	-0.4	-0.1	-0.1	0.2	0.2	0.4	-	
国内債券・中長期型												
野村AM	国内債券インデックスファンド	0.0	4.7	-0.8	-2.7	-2.3	-1.2	0.0	2.1	2.2	★★	
野村AM	Funds-i 国内債券	3.0	31.6	-0.7	-2.7	-2.4	-1.2	0.0	2.1	2.2	★★	
日興AM	インデックスF日本債券(1年)《DCインデックス日本債券》	-0.1	79.7	-0.8	-2.7	-2.4	-1.2	-0.0	2.1	2.2	★★	
日興AM	2023年満期日本公共債ファンド《ふるさと紀行2023》	0.0	1.3	-0.0	-0.2	-0.2	-0.2	-	0.1	0.2	★★★★★	
三菱UAM	ジャパン・ソブリン・オープン(資産成長)《ジャパンソブリン》	-0.5	28.3	-0.5	-1.3	-0.9	-0.5	-	1.0	1.0	★★★★★	
三菱UAM	eMAXIS 国内債券インデックス	0.8	89.5	-0.7	-2.6	-2.3	-1.2	0.0	2.1	2.2	★★	
三菱UAM	eMAXIS Slim 国内債券インデックス	5.7	206.1	-0.7	-2.3	-2.0	-0.9	-	2.1	2.2	★★★★	
大和AM	日本国債ファンド(年1)	-0.8	66.4	-0.7	-2.0	-1.3	-0.7	0.1	1.6	1.6	★★★★	
大和AM	住宅金融支援機構債F-Mr.フラット-	-0.2	17.3	-0.8	-2.4	-1.3	-0.6	-	1.6	1.5	★★★★	
大和AM	インデックスセレクト 日本債券	-0.0	11.2	-0.8	-2.7	-2.4	-1.2	-	2.1	2.2	★★	
大和AM	ノーロード 日本債券ファンド	0.0	0.9	-0.7	-2.7	-2.4	-1.2	-	2.1	2.2	★	
大和AM	iFree 日本債券インデックス	-0.3	41.8	-0.7	-2.5	-2.1	-0.9	-	2.1	2.2	★★★★	
大和AM	つみたてインデックス日本債券	1.8	24.4	-0.7	-2.5	-2.1	-0.9	-	2.1	2.2	★★★★	
明治安田AM	日本債券ファンド《ホワイトウイング》	3.3	329.4	-0.9	-4.0	-3.1	-1.4	0.3	3.1	3.2	★★★★	
明治安田AM	ノーロード明治安田社債アクティブ	-0.4	16.9	-0.4	-1.9	-0.9	-0.1	-	1.6	1.9	★★★★★	
明治安田AM	日本債券オープン(年1)《しあわせ宣言(年1)》	-1.8	61.8	-0.7	-3.4	-2.0	-0.5	-	2.2	2.5	★★★★	
農中全共AM	JA日本債券ファンド	0.1	19.7	-0.7	-2.5	-2.2	-1.1	0.1	2.1	2.2	★★★★	
ニッセイAM	日本インカムOp.(年1)《Jポンド》	-2.3	90.5	-0.5	-0.9	-0.5	-0.2	0.1	1.0	1.0	★★★★	
ニッセイAM	《購入・換金手数料なし》ニッセイ国内債券インデックスF	0.1	83.4	-0.7	-2.3	-2.1	-0.9	-	2.1	2.2	★★★★	
パインブリッジ	日本住宅金融支援機構債F《フラットさん》	-1.3	44.1	-0.7	-2.3	-1.4	-0.7	0.0	1.3	1.3	★★★★	
SOMPO	日本債券ファンド	-0.1	13.7	-0.6	-2.7	-2.4	-1.1	0.2	2.0	2.2	★★★★	
AM-One	公社債オープン(中期)	0.6	376.4	-0.5	-2.5	-1.8	-0.7	0.4	1.7	2.0	★★★★★	
AM-One	円建て債券ファンドIII 23-07《円結びIII》	-0.0	123.1	-0.3	-	-	-	-	-	-	-	
AM-One	日本債券アドバンス(豪ドル債券型)年1《ちよっとコアラ》	0.0	1.2	-0.4	-0.8	0.1	0.7	-	3.1	3.2	★★★★★	
AM-One	円建て債券ファンド20-11《円結び》	-0.7	172.0	0.0	0.6	-	-	-	-	-	-	
AM-One	円建て債券ファンド21-03《円結び》	-0.8	227.2	0.0	-0.0	-	-	-	-	-	-	
AM-One	円建て債券ファンド21-05《円結び》	-0.8	89.3	-0.0	-0.1	-	-	-	-	-	-	
AM-One	円建て債券ファンド21-09《円結び》	-0.3	94.3	-0.0	0.1	-	-	-	-	-	-	

運用 会社	ファンド名(愛称)	月間 資金増減 億円	月末 純資産 億円	リターン(%)					リスク(%)		Morningstar ファンドスターズ
				1か月	1年	3年 (年率)	5年 (年率)	10年 (年率)	3年 (年率)	5年 (年率)	
AM-One	円建て債券ファンドII 21-12《円結びII》	-0.1	76.5	-0.1	-0.2	-	-	-	-	-	-
AM-One	円建て債券ファンドII 22-03《円結びII》	-0.2	131.6	-0.2	0.3	-	-	-	-	-	
AM-One	円建て債券ファンドII 22-06《円結びII》	-0.2	131.1	-0.2	-0.1	-	-	-	-	-	
AM-One	円建て債券ファンドII 22-09《円結びII》	-0.5	118.1	-0.3	-0.3	-	-	-	-	-	
AM-One	円建て債券ファンドII 23-01《円結びII》	-0.3	86.1	-0.3	-	-	-	-	-	-	
AM-One	One円建て債券ファンドIII 23-03《円結びIII》	-0.3	138.4	-0.3	-	-	-	-	-	-	
AM-One	One円建て債券ファンドIII 23-09《円結び3》	150.1	149.7	-	-	-	-	-	-	-	
AM-One	日本債券ファンド	-1.1	43.1	-0.7	-2.7	-2.3	-1.2	-0.0	2.1	2.2	★★
AM-One	国内債券バシンプ・ファンド	2.1	318.7	-0.7	-2.5	-2.2	-1.0	0.0	2.1	2.2	★★★★
AM-One	たわらノーロード 国内債券	1.9	235.7	-0.7	-2.4	-2.1	-0.9	-	2.1	2.2	★★★★
ブラックロック	iシェアーズ 国内債券インデックスF	-0.1	5.9	-0.7	-2.5	-2.2	-1.1	0.0	2.1	2.2	★★
東京海上AM	円建て投資適格債券F(年2)《円債くん》	-0.6	40.3	-0.9	-3.0	-2.2	-1.1	0.1	2.2	2.1	★★★★
ステート・S	日本債券インデックス・オープン	-0.2	33.4	-0.7	-2.4	-2.1	-0.9	-	2.1	2.2	★★★★
しんきんAM	国内債券ファンド	-0.1	9.4	-0.7	-2.7	-2.3	-1.2	0.0	2.1	2.2	★★
しんきんAM	公共債ファンド《ハロー・インカム》	-0.6	55.1	-0.5	-1.6	-1.3	-0.8	-0.1	1.3	1.1	★★★★
三井住友トラスト	債券コア・セレクション	-0.8	75.8	-0.6	-2.8	-3.3	-1.5	-	2.7	3.2	★★
三井住友トラスト	日本債券インデックスファンド	0.0	10.3	-0.8	-2.8	-2.5	-1.3	-0.1	2.1	2.2	★
三井住友トラスト	SMT 国内債券インデックス・オープン	-2.5	272.5	-0.7	-2.7	-2.3	-1.1	0.0	2.1	2.2	★★
三井住友トラスト	日本債券インデックスe	-0.1	13.0	-0.8	-2.7	-2.4	-1.2	0.0	2.1	2.2	★★
三井住友トラスト	My SMT 国内債券インデックス(ノーロード)	0.7	7.0	-0.7	-2.4	-	-	-	-	-	-
三井住友DS	ライブビュー・日本債券ファンド	-0.0	1.4	-0.7	-2.6	-2.3	-1.2	0.1	2.0	2.1	★★★★
三井住友DS	日本超長期国債ファンド	-0.1	31.1	-1.3	-4.5	-3.4	-1.3	-	4.0	3.9	★
三井住友DS	エス・ビー・日本債券ファンド《ベガ/VegA》	1.3	125.2	-0.7	-2.3	-1.8	-0.5	0.7	2.3	2.4	★★★★★
三井住友DS	日本債券インデックス・ファンド	-1.9	720.4	-0.7	-2.4	-2.1	-0.9	0.3	2.1	2.2	★★★★
三井住友DS	国内債券インデックス年金F	0.3	18.0	-0.7	-2.3	-2.1	-	-	2.1	-	★★★★
三井住友DS	DC年金バランスゼロ(債券型)《マイパッケージZERO》	-0.0	2.3	-0.9	-0.9	-1.1	-0.1	-	2.5	2.2	★★★★★
りそなAM	円建グローバル公社債ファンド	0.3	20.5	-0.4	-0.8	-	-	-	-	-	-
りそなAM	Smart-i 国内債券インデックス	0.5	24.7	-0.7	-2.4	-2.1	-0.9	-	2.1	2.2	★★★★
りそなAM	日本債券コア・アクティブファンド	0.1	0.5	-0.6	-	-	-	-	-	-	-
野村AM	日本債券インデックスファンド	-0.1	8.1	-0.8	-2.6	-2.3	-1.1	0.0	2.1	2.2	★★
野村AM	円債投資インデックスファンド《円債こづち》	-0.2	7.1	-0.7	-2.6	-2.3	-1.1	0.0	2.1	2.2	★★
三菱UAM	ジャパン・ソブリン・オープン	-1.2	90.4	-0.5	-1.3	-0.9	-0.5	-0.1	1.0	1.1	★★★★
三菱UAM	日本国債ファンド(毎月)	-0.4	83.1	-0.8	-2.5	-1.8	-0.7	0.6	2.2	2.3	★★★★★
三菱UAM	国内債券インデックスファンド	-0.1	25.4	-0.7	-2.6	-2.3	-1.1	0.1	2.1	2.2	★★★★
大和AM	日本国債ファンド(毎月)	-20.3	910.6	-0.7	-2.0	-1.3	-0.6	0.1	1.6	1.6	★★★★★
大和AM	日本国債15-20年ラダー型F-SLトレード-	-0.1	32.4	-1.3	-4.7	-3.8	-1.4	-	4.2	4.1	★
明治安田AM	日本債券オープン(毎月)《しあわせ宣言》	-4.3	114.8	-0.7	-3.4	-2.0	-0.6	0.7	2.2	2.5	★★★★★
ニッセイAM	日本インカムオープン《Jボンド》	-4.1	341.4	-0.5	-0.9	-0.5	-0.2	0.1	1.0	1.0	★★★★
ニッセイAM	日本債券ファンド(毎月)	-1.5	86.2	-0.5	-0.9	-0.5	-0.3	0.1	1.0	1.0	★★★★
AM-One	日本債券アドバンス(豪ドル債券型)《ちよっとコアラ》	-0.3	29.2	-0.4	-0.8	0.1	0.7	1.1	3.1	3.2	★★★★★
AM-One	毎月分配債券ファンド《円パワーズ》	-0.4	8.9	-0.6	-2.7	-2.1	-0.7	-0.0	1.5	1.5	★★★★
AM-One	円ストラテジー債券ファンド《円クルーズ》	0.0	5.7	-0.6	-3.2	-2.4	-0.5	-0.0	1.8	1.9	★★★★
東京海上AM	円建て投資適格債券F(毎月)《円債くん》	-4.9	187.7	-0.9	-3.0	-2.2	-1.1	0.1	2.2	2.1	★★★★
国内債券・その他											
三菱UAM	eMAXIS 国内物価連動国債インデックス	1.4	43.1	0.3	2.5	3.0	1.0	-	1.5	1.8	-
大和AM	日本物価連動国債F	-0.3	72.6	0.4	2.7	3.4	1.1	0.6	1.9	2.0	-
ニッセイAM	国内債券アルファ《Jアルファ》	-0.1	25.4	0.1	-1.2	-1.0	-0.8	-	0.6	0.7	-
AM-One	物価連動国債ファンド《未来予想》	-3.3	261.5	0.5	2.7	3.1	1.0	0.6	1.6	1.9	-
ペイペイAM	ソフトバンクG&日本企業厳選債券F21-12《SBGフォーカス》	-0.2	85.5	0.1	1.8	-	-	-	-	-	-
ペイペイAM	ソフトバンクG&日本企業厳選債券F22-06《SBGフォーカス》	-0.1	38.6	0.1	1.7	-	-	-	-	-	-
外国債券・世界型											
野村AM	グローバルボンド投信 B(年2/ヘッジ無)	-0.3	14.6	1.1	10.1	13.6	6.7	-	8.2	10.4	★★★★★
野村AM	PIMCO・世界インカム戦略F B(ヘッジ無 年2)	13.2	729.1	1.0	8.4	11.1	6.7	-	6.8	7.6	★★★★★
野村AM	PIMCO・世界インカム戦略F 為替ナビ E	-1.0	61.1	-1.9	-0.4	-2.3	-0.8	-	5.4	6.2	★
野村AM	テンプレット・トータル・リターン B(ヘッジ無/年2)	-5.8	72.1	-2.0	7.0	4.5	0.5	1.5	7.2	8.2	★★
日興AM	高格付債券F(為替ヘッジ70)資産成長《73/しちさん》	-0.0	1.1	-2.5	-2.7	-6.1	-2.5	-0.2	6.5	5.5	★
三菱UAM	グローバル・ソブリン・オープン(1年)	-0.2	32.0	-2.3	2.4	1.6	2.1	2.4	6.4	5.3	★★★★
三菱UAM	グローバル・ソブリン・オープン(資産成長)《グロソブN》	1.4	22.6	-2.3	2.4	1.6	2.1	-	6.4	5.3	★★
三菱UAM	グローバル・ボンド・オープン(年1)《花こよみ》	-0.1	170.3	-2.1	0.8	0.4	3.2	-	8.1	6.8	★★
三菱UAM	PIMCO インカム戦略ファンド《米ドルインカム》(年2)	0.2	47.6	1.0	8.4	11.1	6.7	-	6.9	7.7	★★★★★
三菱UAM	先進国高金利債券F(年1)《グローバル・トップ》	-0.1	5.4	-2.1	0.8	0.4	3.2	-	8.1	6.8	★★
三菱UAM	ビムコ・インカム・ストラテジーF《ヘッジ無》(年2)	9.8	170.9	1.0	8.4	11.1	6.7	-	6.9	7.7	★★★★★
三菱UAM	グローバル・インカム・フルコース(ヘッジ無)	0.2	7.4	1.3	5.5	11.0	-	-	7.8	-	★★★★
SBI岡三	ワールド・ソブリンインカム(1年)《十二単衣》	-0.1	4.1	-2.3	1.7	0.1	0.7	1.4	6.2	5.2	★★
JPモルガン	債券インカム・ファンド(ヘッジ無、年1)	0.0	0.0	1.2	4.7	10.5	-	-	7.5	-	★★★★
ニッセイAM	TCW債券戦略F(資産成長型・ヘッジ有)《ボンドセレクト》	-0.0	0.4	-1.5	-1.6	-3.5	-1.7	-	3.6	4.8	★★
ニッセイAM	TCW債券戦略F(資産成長型・ヘッジ無)《ボンドセレクト》	0.0	0.3	1.4	7.2	10.5	6.2	-	7.4	7.6	★★★★
フィデリティ投信	ストラテジック・インカムF(資産成長)D(ヘッジ無)《悠々債券》	2.5	64.3	0.0	8.1	8.9	5.1	5.5	7.0	7.2	★★★★
ドイチエAM	グローバル公益債券F(年1)D(ヘッジ無)	2.6	30.9	-0.7	8.8	4.9	4.1	4.1	6.3	7.6	★★★★
ゴールドマン・S	債券戦略F D(年2/ヘッジ無)《ザ・ボンド》	-0.1	9.0	1.9	8.9	10.8	6.7	4.6	8.4	8.6	★★★★★
ゴールドマン・S	米ドル建て社債ターゲット2309(ヘッジ無・限定追加・早期償還条項付)《ドルロード》	361.7	363.4	-	-	-	-	-	-	-	-
アライアンス・B	グローバル・ボンド・ファンド-I《ボンド・ストーリー-I》	-0.1	12.5	-1.6	1.6	1.2	1.3	1.8	5.7	4.8	★★
アライアンス・B	世界SDGs債券ファンド(年2)回決算型・ヘッジ無	-0.1	2.7	-0.2	8.6	-	-	-	-	-	-
ピクテ	グローバル・インカム債券ファンド(1年)	1.3	8.3	-1.5	-	-	-	-	-	-	-
SOMPO	リアル・アセット債券ファンド 円ヘッジ無《リアル・インカム》	0.0	7.2	-0.5	10.5	7.5	6.1	-	6.6	8.2	★★★★
AM-One	PIMCOストラテジック・インカム・ファンド(ヘッジ無)	7.3	65.2	0.9	-	-	-	-	-	-	-
ブラックロック	ワールド・ボンド・オープン(ヘッジ無)	0.0	3.5	-1.7	1.7	0.7	1.4	1.8	5.9	4.9	★★
ブラックロック	ワールド債券ファンド(ヘッジ無)	0.0	11.3	-1.7	1.8	0.7	1.4	1.8	5.9	4.9	★★
UBS AM	公益・金融社債F(年1・ヘッジ無)《めばえ》	0.2	7.2	-1.0	7.5	4.6	4.4	-	6.6	7.3	★★★★
三井住友トラスト	PIMCO 世界不動産関連債券F(ヘッジ無/年2)	-0.1	6.4	2.1	5.1	10.0	5.5	-	8.2	7.7	★★★★

運用 会社	ファンド名(愛称)	月間 資金増減 億円	月末 純資産 億円	リターン(%)						リスク(%)		Morningstar ファンドスターズ
				1か月	1年	3年 (年率)	5年 (年率)	10年 (年率)	3年 (年率)	5年 (年率)		
三井住友DS	いちよし・グローバル株式ファンド	23.7	220.9	1.3	24.8	-	-	-	-	-	-	-
BNYメロン	インサイト・グローバル・クレジット・ファンド B(ヘッジ無/年2)	-0.7	24.9	0.8	7.6	-	-	-	-	-	-	-
SBI AM	EXE-i 先進国債券ファンド	0.0	15.9	-1.1	3.8	3.4	3.2	3.5	6.1	5.0	★★★★	
お金のデザイン	THEO・インカム・AIファンド(世界の債券中心)	0.3	15.5	0.9	6.2	6.3	5.7	-	6.9	5.8	★★★★★	
HCアセット	インカム・夢のたね	0.0	1.7	-0.6	-1.3	-	-	-	-	-	-	
野村AM	ファンドマスターズ 世界債券B(ヘッジ無/毎月)	-0.6	106.4	-1.5	11.3	5.6	3.6	3.8	7.2	8.6	★★★★	
野村AM	テンブルトントータル・リターン D(ヘッジ無/毎月)	-3.8	245.8	-2.0	7.1	4.5	0.6	1.5	7.2	8.1	★★	
野村AM	グローバルボンド投信 D(毎月/ヘッジ無)	-0.1	14.0	1.1	10.2	13.6	6.7	-	8.2	10.4	★★★★★	
野村AM	PIMCO・世界インカム戦略F D(ヘッジ無 毎月)	11.2	539.4	1.0	8.4	11.1	6.7	-	6.9	7.6	★★★★★	
野村AM	PIMCO・世界インカム戦略F 為替ナビ F	-0.1	15.3	-1.9	-0.4	-2.3	-0.8	-	5.4	6.2	★	
日興AM	新ソブ	-0.1	8.7	-1.7	2.8	1.2	1.6	1.4	6.6	5.5	★★	
三菱UAM	グローバル・ソブリン・オープン(毎月)	-24.8	2,784.3	-2.3	2.4	1.6	2.1	2.4	6.4	5.3	★★★★	
三菱UAM	グローバル・ソブリン・オープン(3か月)	-1.0	179.1	-2.3	2.4	1.6	2.1	2.4	6.4	5.3	★★★★	
三菱UAM	グローバル・ボンドOp.(毎月)(花こよみ)	-4.6	855.8	-2.1	0.8	0.5	3.2	2.9	8.1	6.8	★★★★	
三菱UAM	先進国高金利債券F(毎月)(グローバル・トップ)	-3.1	390.7	-2.1	0.8	0.5	3.2	2.9	8.1	6.8	★★★★	
三菱UAM	PIMCO インカム戦略ファンド<米ドルインカム>(毎月)	6.8	204.9	1.0	8.4	11.0	6.7	-	6.8	7.6	★★★★★	
三菱UAM	ビムコ・インカム・ストラテジーF(ヘッジ無)(毎月)	11.0	162.9	1.0	8.4	11.1	6.7	-	6.9	7.7	★★★★★	
SBI岡三	ワールド・ソブリンインカム《十二単衣》	-4.8	499.6	-2.3	1.7	0.1	0.7	1.4	6.2	5.2	★★	
JPモルガン	債券インカム・ファンド(ヘッジ無、毎月)	0.0	0.0	1.2	4.7	10.5	-	-	7.5	-	★★★★★	
インベスコ	インカム・ナビゲーター<ヘッジ無>(毎月)	0.0	0.4	1.3	10.3	10.4	6.0	-	7.8	9.3	★★★★	
インベスコ	世界インカム不動産F(毎月)(不動産王)	-0.0	0.4	-4.2	5.7	10.2	4.0	-	16.2	17.3	★	
インベスコ	世界債券戦略F(ヘッジ無)(毎月)(戦略王)	-0.0	0.8	-0.2	8.0	10.8	7.4	-	7.9	7.1	★★★★★	
ニッセイAM	TCW債券戦略F(3か月・ヘッジ有)(ボンドセレクト)	0.0	0.1	-1.5	-1.7	-3.6	-1.7	-	3.6	4.8	★	
ニッセイAM	TCW債券戦略F(3か月・ヘッジ無)(ボンドセレクト)	0.0	0.0	1.3	7.1	10.6	6.4	-	7.3	7.5	★★★★★	
フィデリティ投信	ストラテジック・インカムF B(ヘッジ無)(悠々債券)	0.4	47.3	0.0	8.1	8.9	5.1	5.5	6.9	7.2	★★★★★	
ドイチエAM	グローバル公益債券ファンド(毎月) B(ヘッジ無)	5.1	292.8	-0.7	8.7	4.8	4.1	4.2	6.3	7.5	★★★★★	
ゴールドマン・S	債券戦略F B(毎月/ヘッジ無)(ザ・ボンド)	-0.1	69.2	1.9	8.9	10.9	6.7	4.7	8.3	8.6	★★★★★	
アライアンス・B	グローバル・ハイ・インカム・Op.A(NKコンパス)(ヘッジ無)	-1.0	138.4	-0.3	7.9	7.0	4.7	4.6	6.2	7.3	★★★★★	
アライアンス・B	グローバル・インカムF《グローバルチャンピオン》	-0.1	18.2	-1.2	3.0	3.1	2.0	2.4	5.5	5.2	★★★★	
アライアンス・B	世界SDGs債券ファンド(毎月・ヘッジ無)	0.0	0.3	-0.2	8.6	-	-	-	-	-	-	
ビクテ	グローバル・インカム債券ファンド(隔月)	0.6	7.8	-1.5	-	-	-	-	-	-	-	
ブラックロック	ワールド・インカム・ストラテジー《BR Win》	0.0	15.3	1.1	5.0	10.3	6.2	5.4	8.0	7.9	★★★★★	
UBS AM	公益・金融社債ファンド(ヘッジ無)(めばえ)	-0.7	79.2	-1.0	7.6	4.6	4.4	4.5	6.7	7.3	★★★★★	
三井住友トラスト	PIMCO 世界不動産関連債券F(ヘッジ無/毎月)	-0.1	7.1	2.1	5.0	9.9	5.5	-	8.1	7.7	★★★★	
三井住友トラスト	米国地方債ファンド ヘッジ無(奇数月)	0.2	0.2	-	-	-	-	-	-	-	-	
三井住友DS	世界高金利債券ファンド《債券万博》	-0.1	21.4	0.0	5.2	4.7	2.7	2.3	7.7	8.1	★★	
三井住友DS	トヨタモータークレジット/トヨタグループ債券F	-0.1	12.1	0.4	6.7	7.7	4.9	-	6.7	7.2	★★★★	
スカイオーシャン	世界債券戦略ファンド(ヘッジ無)	0.1	22.7	0.0	6.1	8.4	5.6	-	6.7	6.8	★★★★★	
外国債券・世界型(円ヘッジ)												
野村AM	グローバルボンド投信 A(年2/米ドル)	0.0	1.4	-1.3	1.5	-1.3	-1.5	-	5.4	8.1	★★★★★	
野村AM	PIMCO・世界インカム戦略F A(ヘッジ有 年2)	13.7	2,376.3	-1.9	-0.4	-3.3	-1.4	-	5.5	6.2	★★★★	
野村AM	ワールドボンド・ファンド	-0.6	17.2	-2.5	-4.2	-4.5	-2.0	-	2.4	2.5	★★★	
野村AM	テンブルトントータル・リターン A(ヘッジ有/年2)	-0.1	7.1	-4.9	-2.7	-9.4	-7.4	-4.2	9.8	8.7	★	
日興AM	グローバル担保付き債券F(ヘッジ有)(たんぼボンド)	-1.6	8.6	-1.4	-0.1	-6.2	-	-	5.7	-	★★★★	
日興AM	ジパング企業債ファンド	-6.8	574.6	-1.4	-0.1	-1.9	-	-	3.2	-	★★★★★	
三菱UAM	世界プレミアム企業債券F(ヘッジ有)(プレミア・コレクション)	4.9	161.3	-1.7	-1.1	-5.9	-1.8	-	5.3	6.1	★★★★	
三菱UAM	PIMCO インカム戦略ファンド<円インカム>(年2)	-0.8	22.2	-1.9	-0.4	-3.3	-1.4	-	5.5	6.2	★★★★	
三菱UAM	ビムコ・インカム・ストラテジーF(限定ヘッジ)(年2)	1.9	77.0	-1.9	-0.4	-3.3	-1.4	-	5.5	6.2	★★★★	
三菱UAM	グローバル・インカム・フルコース(為替リスク軽減型)	0.0	5.9	-1.6	-3.0	-3.3	-	-	3.4	-	★★★★★	
三菱UAM	eMAXIS 債券バランス(2資産均等型)	0.0	2.0	-1.7	-4.3	-5.6	-2.2	-	3.4	3.4	★★★★	
大和AM	目標利回り追求型債券ファンド(つみき)	-0.4	7.6	-2.6	1.5	-6.3	-4.1	-	7.3	8.2	★	
JPモルガン	債券インカム・ファンド(ヘッジ有、年1)	0.0	0.1	-1.7	-4.1	-3.9	-	-	4.8	-	★★★★	
フィデリティ投信	ストラテジック・インカムF(資産成長)(ヘッジ有)(悠々債券)	-0.1	17.4	-2.3	-1.3	-4.7	-2.4	-0.3	6.0	6.2	★★★★★	
ペアリングス	ワールド・ボンド&カレンシーF(1年)(ウィンドミル1年)	-0.6	79.6	-2.6	-4.9	-8.1	-3.4	-	5.2	5.2	★★	
ドイチエAM	グローバル公益債券F(年1)C(ヘッジ有)	0.0	61.7	-2.3	-1.9	-7.9	-3.0	-0.9	7.1	8.2	★★	
ゴールドマン・S	ガリレオ	-0.2	34.8	-2.1	-5.5	-6.7	-2.9	-2.0	3.8	4.0	★★	
ゴールドマン・S	モナリザ 世界債券ファンド	-0.1	50.0	-2.1	-4.4	-7.6	-2.7	-0.8	5.2	4.9	★★★★	
ゴールドマン・S	債券戦略F C(年2/ヘッジ有)(ザ・ボンド)	0.0	1.8	-0.8	0.4	-3.4	-1.2	-1.3	3.8	5.8	★★★★★	
ゴールドマン・S	フォーカス・イールド・ボンド 年2(ターゲット・ボンド)	-1.2	106.2	-2.9	-1.2	-5.5	-2.3	-	6.4	7.4	★★★★	
アライアンス・B	グローバルESG・社債F21-02(限定追加)	-2.0	100.6	-0.2	2.6	-	-	-	-	-	-	
アライアンス・B	グローバルESG・社債ファンド21-09(限定追加)	-1.5	93.9	-0.4	2.6	-	-	-	-	-	-	
アライアンス・B	世界SDGs債券ファンド(年2回決算型・ヘッジ有)	-0.0	1.0	-2.7	-0.5	-	-	-	-	-	-	
SOMPO	リアル・アセット債券ファンド 円ヘッジ有(リアル・インカム)	-0.0	5.0	-1.8	0.5	-4.2	-0.2	-	6.1	7.7	★★★★★	
AM-One	ニッポン債券オープン	0.3	54.3	-0.1	0.3	0.8	1.9	-	1.4	2.8	★★★★★	
AM-One	PIMCOストラテジック・インカム・ファンド(ヘッジ有)	1.2	7.3	-1.9	-	-	-	-	-	-	-	
AM-One	ビムコ・ストラテジック・インカムF1月号	-0.4	28.8	-1.9	-0.3	-3.1	-1.3	-	5.4	6.1	★★★★★	
AM-One	ビムコ・ストラテジック・インカムF2月号	-0.3	41.4	-1.9	-0.3	-3.1	-1.3	-	5.4	6.1	★★★★★	
AM-One	ビムコ・ストラテジック・インカムF3月号	-0.2	34.9	-1.9	-0.3	-3.1	-1.4	-	5.5	6.2	★★★★	
AM-One	ビムコ・ストラテジック・インカムF4月号	-0.2	26.4	-1.9	-0.3	-3.2	-1.3	-	5.4	6.1	★★★★★	
AM-One	ビムコ・ストラテジック・インカムF5月号	-0.2	12.3	-1.9	-0.3	-3.2	-1.3	-	5.4	6.1	★★★★★	
AM-One	ビムコ・ストラテジック・インカムF6月号	-0.0	18.6	-1.9	-0.3	-3.2	-1.3	-	5.4	6.1	★★★★★	
AM-One	ビムコ・ストラテジック・インカムF7月号	-2.4	23.3	-1.9	-0.3	-3.2	-1.3	-	5.4	6.1	★★★★★	
AM-One	ビムコ・ストラテジック・インカムF8月号	-0.2	29.8	-1.9	-0.3	-3.2	-1.3	-	5.4	6.1	★★★★★	
AM-One	ビムコ・ストラテジック・インカムF9月号	-0.1	52.7	-1.9	-0.3	-3.1	-1.3	-	5.4	6.1	★★★★★	
AM-One	ビムコ・ストラテジック・インカムF10月号	-0.1	35.1	-1.9	-0.3	-3.2	-1.3	-	5.4	6.1	★★★★	
AM-One	ビムコ・ストラテジック・インカムF11月号	-0.3	32.1	-1.9	-0.3	-3.1	-1.3	-	5.4	6.1	★★★★★	
AM-One	ビムコ・ストラテジック・インカムF12月号	-0.2	50.3	-1.9	-0.3	-3.2	-1.3	-	5.5	6.1	★★★★★	
ブラックロック	ワールド・ボンド・オープン(ヘッジ有)	-0.1	1.8	-2.8	-7.1	-8.8	-3.7	-1.5	5.0	4.8	★★	
ブラックロック	ワールド債券ファンド(ヘッジ有)	0.1	1.3	-2.8	-7.0	-8.8	-3.7	-1.5	5.0	4.8	★★	
ブラックロック	BEST(ヘッジ有/年2)	-0.6	49.8	-1.0	-0.1	-3.1	-1.1	-	4.0	4.7	★★★★★	

運用 会社	ファンド名(愛称)	月間 資金増減 億円	月末 純資産 億円	リターン(%)					リスク(%)		Morningstar ファンドスターズ
				1か月	1年	3年 (年率)	5年 (年率)	10年 (年率)	3年 (年率)	5年 (年率)	
ブラックロック	iインカム	-1.6	50.6	-1.2	1.5	-3.0	-1.0	-	4.6	5.3	★★★★★
UBS AM	世界公共インフラ債券投資(通貨選択)円(年2)	-1.7	114.4	-3.1	-4.2	-9.0	-3.3	-1.1	7.9	8.4	★★
UBS AM	公益・金融社債F(年1・ヘッジ有)(わかば)	0.0	10.0	-2.8	-2.4	-7.7	-2.4	-	7.0	7.6	★★
HSBC	グローバル・ターゲット利回り債券F20-07(限定追加)(グローバル・ターゲット)	-2.5	671.1	0.0	2.1	2.2	-	-	2.1	-	★★★★★
アムンディ	ジャパン・プラス債券F(年1)(円のソムリエ)	-0.0	1.2	-2.1	-3.4	-7.2	-3.7	-	5.8	4.9	★★
アムンディ	マルチセクター債券F20-12(限定追加)(ブレンド・ボンド)	-1.0	7.9	-2.9	-5.2	-	-	-	-	-	-
三井住友トラスト	債券コア戦略F	0.4	23.0	-0.6	-2.9	-3.4	-1.6	-	2.7	3.2	★★★★
三井住友トラスト	PIMCO 世界不動産関連債券F(ヘッジ有/年2)	-0.1	6.4	-0.8	-3.3	-4.0	-2.3	-	3.1	3.8	★★★★
三井住友DS	公益債券投資(資産成長)	-0.0	4.1	-2.2	-1.3	-7.3	-2.6	-	6.8	7.7	★★
三井住友DS	スマート・ストラテジー・ファンド(年2)	-0.1	9.7	-2.3	-3.2	-5.9	-2.7	-1.7	5.2	5.5	★★
三井住友DS	先進国債ファンド(リスク抑制型)(未来のコツ)	-5.3	221.2	-0.9	-2.8	-3.3	-1.0	-	2.4	2.5	★★★★★
三井住友DS	ひとくふう世界国債F(ヘッジ有)	-0.1	3.3	-1.3	-2.4	-4.9	-1.3	-	3.3	3.6	★★★★
BNYメロン	インサイト・グローバル・クレジット・ファンド A(ヘッジ有/年2)	-0.0	7.0	-2.2	-1.8	-	-	-	-	-	-
SBI AM	ジャパン・ベター・インカム・ファンド(ベタイン)	-0.2	12.8	-1.4	-2.2	-5.5	-1.3	-	4.1	4.3	★★★★
キャピタル	グローバル・ボンド・ファンドF(限定代替ヘッジ)	-153.1	732.5	-2.6	-3.0	-6.0	-1.8	-	5.5	5.0	★★★
楽天投信	世界債券(為替ヘッジ付)	-0.0	3.5	-0.1	-1.4	-4.1	-2.3	-	2.4	2.1	★★★★
楽天投信	全世界債券インデックス(ヘッジ)F(楽天・バンガードF全世界債券ヘッジ)	0.1	5.8	-2.5	-4.1	-7.4	-	-	5.3	-	★★
SBI AM	オリックス 世界国債F(グローバル・ダイナミック・デュレーション/ヘッジ有)	-0.1	12.7	-0.5	-3.2	-7.5	-3.1	-	5.2	5.2	★★
SBI AM	オリックス 世界社債アクティブF(ヘッジ有)	-0.1	11.1	-2.4	-1.8	-7.3	-1.9	-	7.2	7.7	★★★
あおぞら投信	先進国中短期公社債F(ヘッジ有)(海のしずく)	-0.1	3.3	-0.5	0.4	-2.3	-1.4	-	2.8	3.3	★★★★
野村AM	ボンド・インカム・オープン	-0.1	33.8	-1.5	-2.4	-2.2	-1.2	-0.6	1.2	1.1	★★★★★
野村AM	ファンドマスターズ 世界債券A(ヘッジ付/毎月)	-0.0	6.3	-2.6	-0.1	-6.4	-2.9	-0.5	6.6	7.2	★★★
野村AM	先進国ヘッジ付債券ファンド(エンタメくん)	-0.5	58.9	-0.4	-1.5	-3.9	-1.8	-0.7	2.8	2.5	★★★★
野村AM	PIMCO・世界インカム戦略F C(ヘッジ有 毎月)	-5.0	868.1	-1.9	-0.4	-3.3	-1.4	-	5.5	6.2	★★★
野村AM	グローバルボンド投資 C(毎月/米ドル)	0.0	1.7	-1.3	1.5	-1.3	-1.6	-	5.4	8.1	★★★★
野村AM	テンブルトン・トータル・リターン C(ヘッジ有/毎月)	0.0	1.8	-4.9	-2.6	-9.4	-7.3	-4.1	9.7	8.6	★
日興AM	円サポート	-0.3	7.2	-2.9	-4.8	-9.1	-4.0	-0.9	7.4	6.3	★★
三菱UAM	国際機関債オープン(ヘッジ有)	0.0	47.3	-2.4	-4.8	-8.0	-3.5	-1.1	5.6	4.9	★★★
三菱UAM	PIMCO インカム戦略ファンド(円インカム)(毎月)	-0.8	44.2	-1.9	-0.4	-3.3	-1.4	-	5.5	6.2	★★★
三菱UAM	ビムコ・インカム・ストラテジーF(限定ヘッジ)(毎月)	-0.2	33.0	-1.9	-0.4	-3.3	-1.4	-	5.5	6.2	★★★
JPモルガン	債券インカム・ファンド(ヘッジ有、毎月)	0.0	0.0	-1.7	-4.1	-3.8	-	-	4.8	-	★★★★
インベスコ	インカム・ナビゲーター(ヘッジ有)(毎月)	0.0	0.1	-1.3	1.6	-3.6	-1.8	-	5.5	7.9	★★★★
インベスコ	世界債券戦略F(ヘッジ有)(毎月)(戦略王)	0.1	0.6	-2.8	-0.9	-3.3	-0.4	-	5.4	5.2	★★★★★
フィデリティ投信	ストラテジック・インカムF A(ヘッジ有)(悠々債券)	-1.7	209.5	-2.3	-1.4	-4.7	-2.4	-0.3	6.0	6.2	★★★★
ベアリングス	ワールド・ボンド&カレンシーF(毎月)(ワウンドミル)	-2.4	168.4	-2.6	-4.8	-8.1	-3.4	-1.6	5.2	5.1	★★
ドイチエAM	グローバル公益債券ファンド(毎月) A(ヘッジ有)	-6.4	396.6	-2.3	-1.8	-7.9	-2.9	-0.8	7.1	8.1	★★
ゴールドマン・S	債券戦略F A(毎月/ヘッジ有)(ザ・ボンド)	-0.1	5.1	-0.8	0.4	-3.4	-1.2	-1.3	3.8	5.8	★★★★
ゴールドマン・S	フォーカス・イールド・ボンド 毎月(ターゲット・ボンド)	-0.5	80.6	-2.9	-1.2	-5.4	-2.3	-	6.4	7.4	★★★
アライアンス・B	グローバル・ハイ・インカム・Op.B(NKコンパス)(ヘッジ有)	-0.6	11.9	-2.3	-1.4	-5.9	-2.7	-0.8	5.7	5.6	★★★
アライアンス・B	世界SDGs債券ファンド(毎月・ヘッジ有)	0.0	0.7	-2.7	-0.6	-	-	-	-	-	-
ビクテ	円インカム・セレクトF(毎月)(円インカム・セレクト)	-0.1	22.2	-0.8	-2.4	-6.8	-2.5	-0.5	6.5	5.7	★★★
UBS AM	世界公共インフラ債券投資(通貨選択)円(毎月)	-9.2	617.0	-3.1	-4.2	-9.0	-3.3	-1.1	7.9	8.4	★★
UBS AM	公益・金融社債ファンド(ヘッジ有)(わかば)	-0.9	87.0	-2.8	-2.7	-7.8	-2.5	-0.4	7.1	7.6	★★★
アムンディ	ジャパン・プラス債券ファンド(円のソムリエ)	-0.2	16.1	-2.1	-3.5	-7.3	-3.8	-0.9	5.8	5.0	★★
三井住友トラスト	PIMCO 世界不動産関連債券F(ヘッジ有/毎月)	0.0	1.9	-0.7	-3.3	-4.0	-2.3	-	3.1	3.8	★★★
三井住友トラスト	米国地方債ファンド ヘッジ有(奇数月)	0.2	0.2	-	-	-	-	-	-	-	-
三井住友DS	公益債券投資(毎月)	-0.3	39.3	-2.2	-1.2	-7.3	-2.6	-0.5	6.9	7.8	★★★★
三井住友DS	国債プラス(毎月)(円の達人)	-0.0	4.8	-1.1	-3.4	-6.4	-2.9	-0.4	5.2	4.9	★★★★
三井住友DS	スマート・ストラテジー・ファンド(毎月)	0.0	23.7	-2.3	-3.2	-5.9	-2.7	-1.7	5.2	5.5	★★
スカイオーシャン	世界債券戦略ファンド(ヘッジ有)	-0.0	4.4	-2.5	-2.9	-5.6	-2.5	-	5.5	5.8	★★★
外国債券・世界型(除く日本)											
野村AM	外国債券インデックスファンド	0.0	7.0	-1.5	4.4	2.6	3.0	3.1	6.6	5.5	★★★★
野村AM	Funds-i 外国債券	0.1	27.9	-1.5	4.4	2.5	3.0	3.1	6.6	5.5	★★★★
日興AM	年金積立国際ナショナル・ボンドF(DC Iボンド)	-0.0	4.7	-2.2	2.7	1.3	2.1	2.0	6.6	5.5	★★
日興AM	高金利先進国債券Op.(資産成長)(月桂樹)	0.5	56.1	-1.5	3.9	2.3	2.0	2.0	8.8	7.8	★★
日興AM	インデックスF海外債券(ヘッジ無)(DCインデックス海外債券)	-0.3	95.6	-1.6	4.1	2.4	2.8	3.0	6.6	5.5	★★★★
三菱UAM	外国債券オープン	0.0	22.3	-1.6	3.9	2.1	2.5	2.6	6.6	5.5	★★★★
三菱UAM	海外債券オープン	-0.3	168.2	-1.9	3.4	2.2	2.9	3.2	6.8	5.7	★★★★
三菱UAM	パリュール・ボンドF(ヘッジ無)(年1)(みらいの港)	1.2	18.8	-0.2	4.1	8.5	5.6	5.0	6.8	8.3	★★★★★
三菱UAM	ビムコ・トータル・リターンF(ヘッジ無)(年1)	-0.1	22.7	0.1	3.3	5.2	4.6	-	6.1	5.2	★★★★★
三菱UAM	AMP グローバル・インフラ債券F(ヘッジ無)(年1)(世界のいしずえ)	0.6	28.3	-0.8	5.7	4.0	4.5	-	7.3	8.7	★★★★★
三菱UAM	世界国債インデックスファンド(年1)	0.6	49.0	-1.5	4.1	2.4	2.8	3.0	6.6	5.5	★★★★
三菱UAM	eMAXIS 先進国債券インデックス	1.8	145.5	-1.5	4.1	2.4	2.9	3.0	6.6	5.5	★★★★
三菱UAM	eMAXIS Slim 先進国債券インデックス	25.9	810.6	-1.5	4.6	2.9	3.4	-	6.6	5.5	★★★★
大和AM	海外ソブリン・ファンド(1年)	-0.0	0.3	-2.6	3.8	0.5	1.3	1.4	7.6	6.5	★
大和AM	グローバル債券ファンド(年2)	0.0	5.0	-0.2	5.9	3.7	2.3	1.8	7.1	6.7	★★
大和AM	世界債券ファンド(年2)(ワールドプライム)	0.0	0.3	-0.6	6.9	4.4	2.2	1.4	7.2	6.7	★★
大和AM	インデックスセレクト 外国債券	0.1	5.4	-1.5	4.2	2.5	2.9	-	6.5	5.5	★★★★
大和AM	D-I's 外国債券インデックス	0.0	0.1	-1.5	4.2	2.5	2.9	-	6.5	5.5	★★★★
大和AM	ノーロード 外国債券ファンド	0.1	2.3	-1.5	4.1	2.5	2.9	-	6.5	5.5	★★★★
大和AM	iFree 外国債券インデックス	0.1	72.1	-1.5	4.6	2.9	3.3	-	6.6	5.5	★★★★
大和AM	つみたてインデックス外国債券	2.3	60.8	-1.5	4.6	3.0	3.4	-	6.5	5.5	★★★★
SBI岡三	日系外債オープン(ヘッジ無)	0.1	0.9	0.9	5.6	8.3	-	-	6.9	-	★★★★★
明治安田AM	外国債券オープン(夢実現)	0.0	5.4	-1.6	3.5	2.1	2.5	2.6	6.6	5.5	★★★★
明治安田AM	外国債券ファンド(ハリアー)	-0.0	1.3	-1.6	3.6	1.9	2.3	2.6	6.5	5.4	★★
インベスコ	世界グリーンボンド・ファンド(ヘッジ無)	-0.2	16.0	-0.6	7.0	-	-	-	-	-	-
アバディーン	海外高格付け債券ファンドB(ヘッジ無)	0.0	27.1	-2.1	2.0	1.5	2.1	2.3	6.1	5.2	★★
農中全共AM	JA海外債券ファンド	-0.1	1.9	-1.6	3.6	2.0	2.3	2.5	6.5	5.4	★★
ニッセイAM	SDGsインカムファンド(資産成長・ヘッジ無)	0.3	1.8	-1.0	8.3	-	-	-	-	-	-
ニッセイAM	(購入・換金手数料なし)外国債券インデックスF	2.3	251.2	-1.6	4.5	2.9	3.3	-	6.6	5.5	★★★★

運用 会社	ファンド名(愛称)	月間 資金増減 億円	月末 純資産 億円	リターン(%)						リスク(%)		Morningstar ファンドスターズ
				1か月	1年	3年 (年率)	5年 (年率)	10年 (年率)	3年 (年率)	5年 (年率)		
モルガン・S	グローバル・ボンド・オープンM	-0.2	4.9	-2.5	-4.8	-7.0	-2.7	-0.8	4.7	4.4	★	
バインブリッジ	日本企業外貨建て社債(ヘッジ無)《ぼんさい》	-0.0	8.5	1.8	7.0	9.3	7.7	-	7.6	7.4	★★★★★	
SOMPO	外国債券ファンド(ヘッジ無)	0.0	8.3	-1.2	3.1	1.9	2.8	2.9	6.5	5.3	★★★★	
AM-One	グローバル・ボンド・ポートD(ヘッジ無)	0.3	127.1	-2.3	1.6	0.5	1.8	2.0	6.6	5.6	★★	
AM-One	高格付インカム・Op.(1年)《ハッピークローバー》	-0.1	11.6	-0.1	1.3	2.9	2.5	1.6	8.3	8.1	★★	
AM-One	外国債券バシブ・ファンド	1.0	143.9	-1.5	4.5	2.8	3.1	3.2	6.5	5.5	★★★★	
AM-One	たわらノーロード 先進国債券	7.5	416.4	-1.5	4.6	2.9	3.3	-	6.5	5.5	★★★★	
ブラックロック	iシェアーズ 先進国債券インデックスF	0.2	7.4	-1.5	4.6	2.8	3.2	3.2	6.6	5.5	★★★★	
HSBC	グローバル・ターゲット利回り債券F22-09(限定追加)《グローバル・ターゲット》	-2.3	173.1	0.1	1.9	-	-	-	-	-	-	
ステート・S	先進国債券インデックス・オープン	-0.1	7.0	-1.5	4.6	2.9	3.3	-	6.6	5.5	★★★★	
アムンディ	ストラテジック・インカムF(ヘッジ無/年2)《ボンドアクセス》	-0.0	1.6	-0.2	3.1	8.0	4.8	-	6.9	8.3	★★★★★	
三井住友トラスト	債券総合型ファンド(ヘッジ無/年2)	0.0	14.8	-0.1	7.2	7.8	5.4	-	6.6	8.5	★★★★★	
三井住友トラスト	外国債券インデックスファンド	-0.3	54.7	-1.5	4.0	2.4	2.8	2.9	6.5	5.4	★★★★	
三井住友トラスト	SMT グローバル債券インデックス・オープン	1.2	290.9	-1.5	4.2	2.6	3.0	3.1	6.5	5.4	★★★★	
三井住友トラスト	外国債券インデックスe	-0.0	28.8	-1.5	4.3	2.6	3.0	3.1	6.5	5.4	★★★★	
三井住友トラスト	My SMT グローバル債券インデックス(ノーロード)	1.4	10.4	-1.5	4.6	-	-	-	-	-	-	
三井住友DS	ビムコ・ストラテジック・インカムF(ヘッジ無/年1)	-0.1	52.6	1.0	8.4	11.1	6.7	-	6.9	7.7	★★★★★	
三井住友DS	日系企業海外債券オープン(ヘッジ無)《日本びより》	1.6	62.7	-0.3	4.3	6.9	5.8	-	6.6	6.5	★★★★★	
三井住友DS	DC外国債券インデックスファンド	0.9	820.8	-1.5	4.5	2.9	3.3	3.4	6.6	5.4	★★★★	
三井住友DS	外国債券インデックス年金F	0.3	19.1	-1.5	4.5	2.8	-	-	6.5	-	★★★	
三井住友DS	三井住友DS・先進国債券インデックス・ファンド	0.4	5.3	-1.5	4.2	-	-	-	-	-	-	
りそなAM	Smart-i 先進国債券インデックス(ヘッジ無)	0.4	24.6	-1.5	4.6	2.9	3.3	-	6.6	5.5	★★★★	
日興AM	日興・GS 世界ソブリン・ファンド(毎月)	-0.2	33.1	-1.9	3.7	2.1	2.3	1.8	7.2	6.0	★★	
日興AM	高金利先進国債券オープン(毎月)《月桂樹》	-4.9	574.8	-1.5	3.9	2.3	2.0	2.0	8.9	7.9	★★	
日興AM	五大陸債券ファンド(毎月)	-2.3	414.5	-1.6	4.6	2.3	2.7	3.0	6.7	5.7	★★★	
三菱UAM	外国債券オープン(毎月)	-2.9	428.8	-1.6	3.9	2.1	2.5	2.6	6.6	5.5	★★★★	
三菱UAM	ワールド・インカムオープン	-0.1	25.1	-1.6	3.9	2.0	2.4	2.5	6.6	5.5	★★	
三菱UAM	海外債券Op.(3ヵ月)《四季の恵み》	0.6	123.1	-1.9	3.3	2.1	2.8	3.1	6.8	5.7	★★★	
三菱UAM	バリュウ・ボンドF(ヘッジ無/毎月)《みらいの港》	-0.0	43.8	-0.2	4.2	8.5	5.6	5.0	6.8	8.4	★★★★★	
三菱UAM	世界国債インデックスファンド(毎月)	-0.1	10.2	-1.6	3.9	2.2	2.7	2.8	6.6	5.5	★★★	
三菱UAM	AMP グローバル・インフラ債券F(ヘッジ無/毎月)《世界のいしずえ》	71.2	1,471.1	-0.8	5.7	4.0	4.5	5.0	7.3	8.7	★★★★★	
三菱UAM	ビムコトータル・リターンF(ヘッジ無/毎月)	-0.4	43.3	0.1	3.3	5.2	4.6	-	6.2	5.2	★★★★★	
大和AM	グローバル債券ファンド(毎月)	-6.5	873.8	-0.2	5.7	3.7	2.2	1.8	7.1	6.8	★★	
大和AM	外債ソブリン・オープン(毎月)	-0.1	10.1	-2.6	3.8	0.6	1.3	1.4	7.7	6.5	★	
大和AM	世界債券ファンド(毎月)《ワールドプライム》	-1.3	184.3	-0.6	6.9	4.4	2.2	1.4	7.2	6.7	★★	
大和AM	海外ソブリン・ファンド(毎月)	-0.5	62.1	-2.6	3.8	0.6	1.3	1.4	7.7	6.5	★	
大和AM	りそな ハイグレード・ソブリン・ファンド(毎月)	-0.1	25.7	-2.4	3.0	1.0	1.5	1.8	7.8	6.5	★★	
大和AM	外債ソブリン・ファンド(毎月)	-0.0	2.6	-2.6	3.8	0.6	1.3	1.4	7.7	6.5	★	
明治安田AM	外国債券オープン毎月《夢実現》	-0.6	66.0	-1.6	3.5	2.1	2.5	2.6	6.6	5.5	★★★★	
明治安田AM	パン・バシフィック外国債券オープン【毎月】	-1.9	149.1	-0.2	1.4	2.6	3.0	2.7	7.3	6.6	★★★★	
ニッセイAM	高金利国債債券ファンド《スリーポイント》	-1.8	192.4	-0.3	4.3	3.1	3.7	2.1	7.5	6.3	★★★★	
ニッセイAM	SDGsインカムファンド(予想分配金提示・ヘッジ無)	0.0	0.5	-1.0	8.3	-	-	-	-	-	-	
ゴールドマン・S	バラエティ・オープン	-0.2	62.7	-1.7	-4.1	-3.5	-0.8	-0.0	4.7	4.2	★	
ゴールドマン・S	毎月分配債券ファンド《妖精物語》	-2.5	262.6	-0.9	5.8	4.4	4.1	3.9	6.0	5.7	★★★★★	
バインブリッジ	世界国債インカムOp.「毎月タイプ」《スーパーシート》	-0.1	17.2	-0.0	6.3	4.7	3.7	2.1	6.4	5.4	★★★★	
バインブリッジ	世界国債インカムOp.「年金タイプ」《スーパーシート》	0.0	1.7	-0.0	6.0	4.6	3.6	2.0	6.3	5.3	★★★★	
AM-One	海外国債ファンド	-0.5	98.2	-2.8	3.3	1.2	2.5	2.7	6.8	5.7	★★	
AM-One	海外国債ファンド(3ヶ月)	-1.0	17.5	-2.8	3.3	1.2	2.5	2.7	6.8	5.7	★★	
AM-One	ルーミス・グローバル債券F(毎月)	-0.0	20.4	-1.2	5.1	4.0	3.5	2.5	6.3	5.9	★★★★	
AM-One	グローバル・ボンド・ポート 毎月決算(ヘッジ無)	-1.2	34.2	-2.3	1.5	0.5	1.7	2.0	6.6	5.6	★★	
AM-One	グローバル・ボンド・ポート毎月決算2《ぶんばいくん》	-0.2	24.8	-2.3	1.5	0.5	1.7	2.0	6.6	5.6	★★	
AM-One	高格付インカム・Op.(毎月)《ハッピークローバー》	-6.7	866.4	-0.1	1.3	2.9	2.4	1.6	8.3	8.1	★	
東京海上AM	ニッポン世界債券ファンド	0.1	14.4	0.1	7.1	5.1	3.7	3.1	6.5	6.7	★★★★	
アムンディ	米国・ユーロ投資適格債F(りそな ベア・インカム)	-0.1	24.6	-1.3	9.2	4.8	3.7	3.8	6.2	7.0	★★★★★	
アムンディ	ストラテジック・インカムF(ヘッジ無/毎月)《ボンドアクセス》	0.0	8.7	-0.2	3.3	8.1	4.9	-	6.9	8.3	★★★★★	
しんきんAM	海外ソブリン債セレクション(欧米ソブリン債ポート)	0.0	5.1	-2.1	3.5	1.3	1.9	2.2	6.4	5.4	★★	
三井住友トラスト	高金利ソブリンオープン	-2.3	89.7	-0.9	3.5	2.6	2.2	1.8	8.1	7.3	★★	
三井住友トラスト	債券総合型ファンド(ヘッジ無)	0.1	18.7	-0.1	7.2	7.8	5.4	5.5	6.6	8.5	★★★★★	
三井住友トラスト	外国債券オープン(毎月)	-0.2	38.4	-1.6	3.8	2.1	2.5	2.6	6.5	5.4	★★★★	
三井住友DS	グローバル債券オープン	-0.3	94.5	-1.0	5.5	6.0	4.0	2.9	5.6	5.8	★★★★	
三井住友DS	ビムコ・ストラテジック・インカムF(ヘッジ無/3ヵ月)	1.7	47.2	1.0	8.6	11.1	6.7	-	6.8	7.6	★★★★★	
外国債券・世界型(除く日本、円ヘッジ)												
野村AM	Funds-i 外国債券・ヘッジ有	0.2	13.4	-2.8	-6.1	-9.0	-3.3	-1.0	5.5	5.3	★★★★	
日興AM	インデックスF海外債券(ヘッジ有)《DCインデックス海外債券》	0.0	5.6	-2.7	-6.3	-9.0	-3.4	-1.1	5.4	5.2	★★★★	
三菱UAM	バリュウ・ボンドF(為替リスク軽減)(年1)《みらいの港》	-0.1	4.7	-3.1	-4.7	-5.6	-2.5	-1.2	6.5	8.0	★★★★	
三菱UAM	ビムコトータル・リターンF(米ドルヘッジ)(年1)	7.7	7.7	-2.8	-5.3	-8.6	-3.4	-	5.8	5.2	★★	
三菱UAM	AMP グローバル・インフラ債券F(ヘッジ有)(年1)《世界のいしずえ》	-0.1	8.4	-3.5	-3.1	-9.4	-3.4	-	9.0	10.1	★	
三菱UAM	eMAXIS 先進国債券インデックス(ヘッジ有)	-0.3	8.4	-2.8	-6.2	-8.8	-3.2	-	5.4	5.2	★★	
SBI岡三	日系外債オープン(ヘッジ有)	0.0	1.8	-1.1	-2.4	-3.8	-	-	3.1	-	★★★★★	
明治安田AM	NBグローバル好利回り社債F23-02(限定追加)	-0.4	151.5	0.1	-	-	-	-	-	-	-	
明治安田AM	NBグローバル好利回り社債F23-06(限定追加)	-0.1	182.1	0.1	-	-	-	-	-	-	-	
明治安田AM	NB世界好利回り事業債ファンド23-07(限定追加)	0.0	130.3	0.1	-	-	-	-	-	-	-	
インベスコ	世界グリーンボンド・ファンド(ヘッジ有)	-0.0	4.2	-2.6	-3.0	-	-	-	-	-	-	
シュローダー	先進国債券ファンド21-07(限定追加型)	-0.9	93.0	-0.0	3.0	-	-	-	-	-	-	
ニッセイAM	SDGsインカムファンド(資産成長・ヘッジ有)	0.0	0.3	-2.5	-2.5	-	-	-	-	-	-	
フィデリティ投信	グローバル社債F 23-09 限定追加・ヘッジ有	91.7	91.3	-	-	-	-	-	-	-	-	
フィデリティ投信	グローバル社債F 23-09 限定追加・ヘッジ無	23.0	23.2	-	-	-	-	-	-	-	-	
ゴールドマン・S	グローバル・ターゲット戦略債券ファンド2021-11(限定追加型)	-4.0	1,240.1	-0.0	3.8	-	-	-	-	-	-	
ゴールドマン・S	グローバル社債ターゲット22-06(限定追加)《ワンロード》	-3.2	337.4	0.0	4.1	-	-	-	-	-	-	
ゴールドマン・S	GSグローバル社債ターゲット22-12(限定追加)《ワンロード》	-5.8	707.0	0.0	-	-	-	-	-	-	-	

運用 会社	ファンド名(愛称)	月間 資金増減 億円	月末 純資産 億円	リターン(%)					リスク(%)		Morningstar ファンドスターズ	
				1か月	1年	3年 (年率)	5年 (年率)	10年 (年率)	3年 (年率)	5年 (年率)		
ゴールドマン・S	グローバル社債ターゲット23-06(限定追加)《フロード》	-0.7	602.8	0.1	-	-	-	-	-	-	-	-
パインブリッジ	日本企業外貨建て社債F(ヘッジ有)《ぼんさい》	0.0	6.5	-0.9	-1.7	-4.8	-0.5	-	-	3.7	5.5	★★★★★
SOMPO	外国債券ファンド	0.1	11.4	-2.7	-6.8	-9.4	-3.6	-1.3	5.4	5.3	★★	
AM-One	グローバル・ボンド・ポートC(ヘッジ有)	1.6	86.4	-3.3	-7.8	-10.3	-4.1	-1.9	6.1	5.8	★	
AM-One	みずほグローバル・ターゲット利回り債券F22-06(限定追加)	-1.8	269.2	0.1	3.0	-	-	-	-	-	-	-
AM-One	みずほグローバル・ターゲット利回り債券F23-01(限定追加)	-0.8	154.7	0.2	-	-	-	-	-	-	-	-
AM-One	Oneグローバル・ターゲット利回り債券F23-06(限定追加)	-0.4	272.1	0.6	-	-	-	-	-	-	-	-
AM-One	たわらノーロード 先進国債券<ヘッジ無>	1.3	132.8	-2.7	-6.0	-8.7	-3.1	-	5.5	5.3	★★★★	
東京海上AM	ニッポン世界債券F(ヘッジ有/年1)	-0.3	44.2	-1.1	-2.3	-5.8	-2.0	-0.7	4.0	3.9	★★★★	
東京海上AM	Roggeニッポン海外債券F(ヘッジ有/年1)	0.0	4.1	-1.3	-2.4	-5.1	-0.8	0.1	3.4	3.9	★★★★★	
HSBC	グローバル・ターゲット利回り債券F20-03(限定追加型)《グローバル・ターゲット》	-0.4	44.8	-0.1	0.0	0.5	-	-	1.3	-	-	★★★★★
HSBC	グローバル・ターゲット利回り債券F20-12(限定追加)	-2.5	880.8	0.4	2.8	-	-	-	-	-	-	-
HSBC	グローバル・ターゲット利回り債券F23-02(限定追加)《グロタ》	-0.3	193.9	0.0	-	-	-	-	-	-	-	-
ステート・S	先進国債券インデックス・オープン(ヘッジ有)	-0.1	140.3	-2.7	-5.8	-8.7	-3.0	-	5.5	5.3	★★★★	
アムンディ	ストラテジック・インカムF(ヘッジ有/年2)《ボンドアクセル》	-0.1	1.7	-2.9	-5.5	-6.1	-3.2	-	5.9	7.7	★★★	
三井住友トラスト	債券総合型ファンド(ヘッジ有/年2)	0.7	11.4	-2.5	-1.7	-6.1	-2.6	-	6.4	8.0	★★★	
三井住友トラスト	SMT グローバル債券インデックスOp.(ヘッジ有)	0.7	42.7	-2.7	-6.2	-8.9	-3.3	-	5.5	5.3	★★	
朝日ライフAM	Nvestグローバル ボンドOp.《Avest-B》	0.0	21.1	-3.0	-5.9	-8.5	-3.0	-1.0	5.5	5.3	★★★	
三井住友DS	ビムコ・ストラテジック・インカムF(ヘッジ有/年1)	-1.1	134.6	-1.9	-0.4	-3.3	-1.4	-	5.5	6.2	★★★★	
三井住友DS	日系企業海外債券オープン(ヘッジ有)《日本びより》	0.4	326.4	-1.9	-3.0	-6.4	-1.9	-	5.0	5.7	★★★★	
三井住友DS	PIMCO グローバル・ターゲット戦略債券F22-03(限定追加)	-3.3	1,141.9	0.2	3.6	-	-	-	-	-	-	-
三井住友DS	グローバル・ターゲット戦略債券F22-03(限定追加)	-1.4	658.7	-0.1	4.5	-	-	-	-	-	-	-
三井住友DS	グローバル・ターゲット債券F23-03(限定追加型)	-0.2	41.4	-0.1	-	-	-	-	-	-	-	-
三井住友DS	ワールド・ボンド・フォーカス23-09(限定追加)	823.4	823.3	-	-	-	-	-	-	-	-	-
りそなAM	Smart-i 先進国債券インデックス(ヘッジ有)	0.4	20.2	-2.7	-5.8	-8.6	-3.1	-	5.5	5.3	★★★	
日興AM	高格付債券F(為替ヘッジ)70毎月《73/しちさん》	-0.1	19.7	-2.5	-2.8	-6.2	-2.5	-0.2	6.6	5.6	★★★★	
三菱UAM	世界投資適格債Op.(ヘッジ有/毎月)	-0.4	31.1	-2.7	-4.5	-8.5	-3.5	-1.5	6.3	6.4	★	
三菱UAM	AMP グローバル・インフラ債券F(ヘッジ有/毎月)《世界のいしずえ》	0.4	137.1	-3.4	-3.0	-9.3	-3.3	-1.1	9.0	10.1	★★	
三菱UAM	バリュエーター・ボンドF(為替リスク軽減)《毎月》《みらいの港》	-0.0	5.7	-3.1	-4.7	-5.6	-2.6	-1.2	6.6	8.0	★★★	
三菱UAM	ビムコ・トータル・リターンF(米ドルヘッジ)《毎月》	-0.1	13.4	-2.8	-5.3	-8.6	-3.5	-	5.8	5.2	★★	
ニッセイAM	SDGsインカムファンド(予想分配金提示・ヘッジ有)	0.1	0.2	-2.5	-3.3	-	-	-	-	-	-	-
AM-One	先進国投資適格債券F(ヘッジ有)《マイワルツ》	0.2	245.5	-2.3	-1.5	-7.2	-1.5	-	6.7	7.4	★★★★	
東京海上AM	ニッポン世界債券ファンド(ヘッジ有)	-3.9	376.8	-1.1	-2.3	-5.8	-2.0	-0.7	4.0	3.9	★★★★	
東京海上AM	Roggeニッポン海外債券ファンド(ヘッジ有)	-0.2	33.6	-1.3	-2.2	-4.9	-0.6	0.3	3.4	3.9	★★★★★	
アムンディ	ストラテジック・インカムF(ヘッジ有/毎月)《ボンドアクセル》	-0.0	2.8	-2.8	-5.6	-6.1	-3.2	-	5.9	7.6	★★★	
三井住友トラスト	債券総合型ファンド(ヘッジ有)	-0.1	9.6	-2.6	-1.7	-6.1	-2.6	-0.7	6.4	8.0	★★★	
三井住友DS	ビムコ・ストラテジック・インカムF(ヘッジ有/3カ月)	-1.5	100.5	-1.9	-0.4	-3.3	-1.4	-	5.5	6.2	★★★★	
外国債券・北米型												
日興AM	米国超長期プライム社債ファンド(1年)《USプライム》	0.7	8.7	-3.9	-	-	-	-	-	-	-	-
大和AM	米国国債ファンド(ヘッジ無)	1.4	29.6	-0.2	1.0	4.5	5.1	4.4	6.9	6.1	★★	
大和AM	米国国債ファンド(機動的ヘッジ)	-0.1	2.2	-0.5	-0.3	1.0	2.9	3.5	6.7	6.0	★	
大和AM	債券コア戦略ファンド(ヘッジ無)	0.5	8.1	-0.2	2.3	5.2	4.2	-	6.6	5.7	★★	
SBI岡三	USショートデュレーション戦略F/JPMウルトラショート・インカムETF	0.0	0.1	2.6	-	-	-	-	-	-	-	-
明治安田AM	明治安田米国レバニュー債オープン(ヘッジ無)	29.9	29.9	-	-	-	-	-	-	-	-	-
JPモルガン	USコア債券ファンド(ヘッジ無、年1)	0.8	15.1	-0.4	1.7	5.6	-	-	6.9	-	-	★★★
ニッセイAM	米国不動産投資法人債F(年2・ヘッジ無)	0.0	1.6	1.5	5.2	8.8	6.9	-	7.2	7.6	★★★★★	
アライアンス・B	米国不動産好利回り債券F(ヘッジ無)《イーグル・ハウス》	0.0	0.1	2.5	14.2	16.2	-	-	9.0	-	-	★★★★★
AM-One	USインカムオープンB(ヘッジ無)	-0.2	15.6	0.4	5.6	9.1	8.3	7.7	8.2	8.5	★★★★★	
東京海上AM	米国短期国債ファンド(年1回)《コメタン》	0.5	3.6	2.7	-	-	-	-	-	-	-	-
フランクリン・TJ	アメリカ地方債F(ヘッジ無)《ムニボソ》	6.1	135.8	-0.6	4.8	-	-	-	-	-	-	-
ステート・S	米国社債インデックス・オープン2	-0.2	15.5	1.1	7.7	9.3	-	-	7.0	-	-	★★★★★
三井住友トラスト	米国地方債ファンド ヘッジ無(年2)	10.0	97.3	0.1	3.9	6.6	5.6	-	6.9	6.3	★★★★	
三井住友DS	コーポレート・ボンド・インカム(ヘッジ無/1年)《泰平航路》	4.8	52.3	0.3	4.7	5.8	5.9	5.0	6.7	6.0	★★★★	
SBI AM	SBI・iシェアーズ・米国総合債券インデックスF(サクッと米国)	3.0	20.9	-0.1	-	-	-	-	-	-	-	-
SBI AM	SBI・iシェアーズ・米国投資適格社債(1-5年)インデックスF(サクッと米国)	0.4	2.0	1.8	-	-	-	-	-	-	-	-
SBI AM	SBI・iシェアーズ・米国短期国債ファンド(サクッと米ドル)	0.8	6.8	2.6	-	-	-	-	-	-	-	-
マニユライフ	米国投資適格債券戦略F(ヘッジ無・年2)	-1.2	3.4	-0.5	2.2	4.6	4.2	-	6.4	5.5	★★	
日興AM	米国超長期プライム社債ファンド(奇数月)《USプライム》	0.4	13.7	-3.9	-	-	-	-	-	-	-	-
三菱UAM	USボンドファンド(毎月)《夢満債(米ドル)》	-0.0	2.0	-0.2	0.3	4.4	4.3	3.9	7.2	6.2	★★	
三菱UAM	米国債券オープン(毎月)	-0.1	49.9	0.1	1.2	4.6	4.6	4.0	7.1	6.2	★★	
大和AM	米国国債ファンド ヘッジ無(毎月)	1.2	70.8	-0.2	1.1	4.6	5.1	-	6.9	6.1	★★★★	
大和AM	米国国債ファンド ヘッジ無(奇数月)	0.0	0.0	-	-	-	-	-	-	-	-	-
大和AM	米国国債7-10年ラダー型F(ヘッジ無) - USTライアングル -	0.0	0.5	-0.8	0.5	3.5	5.0	-	6.9	6.1	★★★	
JPモルガン	USコア債券ファンド(ヘッジ無、隔月)	0.4	6.7	-0.4	1.7	5.6	-	-	6.9	-	-	★★★★
ニッセイAM	パトナム・インカムオープン	-2.5	572.9	-0.4	2.3	6.1	4.6	4.8	7.0	6.2	★★★	
ニッセイAM	パトナム・毎月分配インカムオープン	-0.4	30.4	-0.6	1.7	5.7	4.4	4.6	6.9	6.3	★★★★	
ニッセイAM	米国不動産投資法人債F(毎月・ヘッジ無)	0.0	2.3	1.5	5.3	8.8	6.9	-	7.2	7.6	★★★★★	
AM-One	USインカムオープン毎月決算(ヘッジ無)	-0.1	41.4	0.4	5.7	9.2	8.4	7.8	8.2	8.6	★★★★★	
AM-One	ルーミス米国投資適格債券ファンド[毎月]	25.2	391.4	-0.8	1.6	4.7	5.1	4.9	6.5	5.7	★★★★	
AM-One	USストラテジック・インカムF B(ヘッジ無)	-0.6	79.6	-0.4	1.9	6.0	5.5	4.8	6.6	6.1	★★★★	
東京海上AM	米国短期国債ファンド(毎月)《コメタン》	0.9	2.2	2.7	-	-	-	-	-	-	-	-
フランクリン・TJ	米ドル毎月ファンド	-0.9	58.4	2.6	6.8	12.8	6.8	5.3	9.5	8.1	★★★★	
フランクリン・TJ	米国政府証券ファンド《メイフラワー号》	3.7	155.6	-0.1	2.2	6.6	4.2	3.9	6.9	6.0	★★	
しんきんAM	海外ソブリン債セレクション(米国ソブリン債ポート)	0.0	3.3	-0.0	1.2	4.3	4.4	3.9	7.0	6.0	★★	
三井住友トラスト	米国地方債ファンド ヘッジ無(毎月)	2.0	115.5	0.1	3.7	6.5	5.5	-	7.0	6.3	★★★★	
三井住友DS	コーポレート・ボンド・インカム(ノーヘッジ)《泰平航路》	-1.2	235.5	0.4	4.9	5.9	5.9	5.2	6.7	6.1	★★★★	
三井住友DS	T.ロウ・プライス USインカムファンド	0.1	56.2	0.1	6.6	8.3	5.4	5.4	7.3	7.7	★★★★	
マニユライフ	米国投資適格債券戦略F B(ヘッジ無・毎月)	1.0	9.5	-0.6	2.2	4.6	4.2	-	6.4	5.5	★★	
外国債券・北米型(円ヘッジ)												
野村AM	PIMCO米国投資適格債券戦略F(ヘッジ有/年2)	-0.2	28.1	-2.9	-6.1	-8.9	-3.6	-	5.7	5.3	★★	

運用 会社	ファンド名(愛称)	月間 資金増減 億円	月末 純資産 億円	リターン(%)					リスク(%)		Morningstar ファンドスターズ
				1か月	1年	3年 (年率)	5年 (年率)	10年 (年率)	3年 (年率)	5年 (年率)	
大和AM	米国国債ファンド(ヘッジ有)	3.1	45.1	-2.8	-7.3	-9.1	-3.0	-1.8	5.6	5.8	★★
大和AM	債券コア戦略ファンド(ヘッジ有)	2.0	16.1	-3.0	-5.7	-8.5	-3.8	-	6.4	5.8	★★
JPモルガン	USコア債券ファンド(ヘッジ有、年1)	0.0	4.8	-3.3	-6.9	-8.3	-	-	5.4	-	★★★
ニッセイAM	米国不動産投資法人債F(年2・ヘッジ有)	0.0	3.9	-1.2	-3.2	-5.1	-1.1	-	4.2	6.0	★★★★
AM-One	USインカムオープンA(ヘッジ有)	-0.1	6.6	-2.3	-3.0	-4.9	0.2	1.6	7.2	8.3	★★★★★
フランクリン・TJ	アメリカ地方債F(ヘッジ有)《ムニボシ》	0.5	28.6	-3.3	-4.3	-	-	-	-	-	-
ステート・S	米国社債インデックスOp.(ヘッジ有)	-0.3	9.5	-1.7	-1.2	-5.1	-1.0	-	4.7	5.4	★★★★★
三井住友トラスト	米国地方債ファンドヘッジ有(年2)	-3.3	129.4	-2.7	-5.0	-7.3	-2.7	-	5.8	5.6	★★★
三井住友DS	コーポレート・ボンド・インカム(ヘッジ有/1年)《泰平航路》	4.4	42.8	-2.2	-3.8	-7.7	-2.1	-0.9	5.8	6.0	★★★
イーストスプリング	US投資適格債F・ヘッジ付(年2)《USAボンド》	-4.1	70.9	-3.1	-1.7	-7.2	-1.9	-	7.3	8.1	★★★
マニユライフ	米国投資適格債券戦略F C(ヘッジ有・年2)	-0.0	6.7	-3.0	-5.9	-8.6	-3.6	-	5.6	5.2	★★
野村AM	PIMCO米国投資適格債券戦略F(ヘッジ有)毎月	-0.1	12.7	-2.9	-6.1	-8.9	-3.5	-	5.7	5.2	★★
大和AM	米国国債7-10年ラダー型F(部分ヘッジ) - USトラリアングル	0.0	58.0	-2.7	-5.2	-6.1	-0.5	-	5.1	5.4	★★★★★
大和AM	米国国債ファンドヘッジ有(毎月)	0.0	1.7	-2.8	-7.5	-9.0	-2.9	-	5.6	5.8	★★★
JPモルガン	USコア債券ファンド(ヘッジ有、隔月)	0.0	1.8	-3.3	-6.8	-8.3	-	-	5.4	-	★★★
ニッセイAM	米国不動産投資法人債F(毎月・ヘッジ有)	0.0	3.6	-1.2	-3.2	-5.1	-1.1	-	4.2	6.0	★★★★
AM-One	USストラテジック・インカムF A(ヘッジ有)	0.0	10.3	-3.3	-6.9	-8.0	-2.8	-1.5	5.4	5.5	★★★
ステート・S	USボンド・オープン(ヘッジ有)	0.1	1.8	-1.7	-1.6	-5.4	-1.3	-0.4	4.7	5.4	★★★★
三井住友トラスト	米国地方債ファンドヘッジ有(毎月)	0.4	60.5	-2.7	-5.1	-7.4	-2.8	-	5.8	5.7	★★★
三井住友DS	コーポレート・ボンド・インカム(ヘッジ)《泰平航路》	-0.8	72.6	-2.3	-4.0	-7.8	-2.1	-1.0	5.8	6.0	★★★
イーストスプリング	US投資適格債F・ヘッジ付(毎月)《USAボンド毎月》	-0.8	2.6	-2.9	-1.8	-6.9	-1.6	-	7.0	7.8	★★★★
マニユライフ	米国投資適格債券戦略F A(ヘッジ有・毎月)	-0.2	11.4	-3.1	-6.0	-8.6	-3.6	-	5.5	5.2	★★
外国債券・欧州型											
日興AM	欧州社債ファンド B(ヘッジ無)《グラン・マルシェ》	-0.1	5.8	-1.3	22.2	5.7	2.3	-	9.3	11.0	★★★★
三菱UAM	ユーロ・ソブリンオープン	-0.1	9.4	-4.3	5.5	-2.0	-0.5	0.9	8.1	7.3	★★
三菱UAM	ユーロランド・ソブリン・インカム	-0.4	47.3	-4.3	5.4	-1.7	-0.7	0.8	8.2	7.4	★★
三菱UAM	欧州債券Op.(3ヵ月)《四季の恵み》	-0.0	11.1	-4.5	6.2	-1.3	-0.1	1.6	8.3	7.6	★★★
三菱UAM	ユーロ債券オープン(毎月)	-0.1	19.5	-4.3	7.1	-1.0	0.1	1.4	8.2	7.5	★★★
ニッセイAM	パトナム・ユーロインカムオープン	-0.0	7.6	-3.6	9.7	-0.1	0.1	1.3	8.4	7.6	★★★
ニッセイAM	パトナム・毎月分配ユーロインカムオープン	0.0	1.6	-3.6	9.7	-0.1	0.1	1.3	8.4	7.6	★★★
ドイチエAM	ヨーロッパ・インカムオープン	-0.1	8.9	-3.5	10.6	-0.2	0.4	1.4	8.2	7.5	★★★
ビクテ	ユーロ最高格付国債F(3ヵ月)《ユーロ・セレクト 3M》	-0.0	3.9	-4.0	5.2	-1.7	-1.1	0.3	7.6	6.6	★
ビクテ	ユーロ最高格付国債インカムF(毎月)《ユーロ・セレクト・インカム》	-0.6	47.0	-4.0	5.2	-1.7	-1.1	0.3	7.6	6.6	★
SOMPO	欧州国債オープン(毎月)《ヨーロッパ便り》	0.0	4.1	-2.9	10.5	2.1	1.5	1.9	7.4	7.3	★★★★★
フランクリン・TJ	ユーロ毎月ファンド	-0.3	18.8	-0.8	13.9	8.4	3.5	1.7	7.4	7.2	★★★★★
アムンディ	毎月分配ユーロ債券ファンド《ユーロブーク》	-0.1	9.5	-3.3	10.5	1.6	1.0	2.0	7.7	8.1	★★★★★
しんきんAM	海外ソブリン債セレクション《欧州ソブリン債ポート》	-0.0	2.4	-4.1	6.0	-1.9	-0.8	0.5	8.1	7.2	★★
三井住友トラスト	ヨーロッパ国債ファンド(毎月)《ユーロ十二星》	-0.0	8.1	-3.3	8.3	0.8	0.6	1.6	7.3	6.9	★★★★
三井住友DS	ヨーロッパ国債ファンド(ヘッジ無/毎月)	-0.2	40.8	-4.1	6.2	-1.5	-0.3	1.0	8.0	7.1	★★★
外国債券・欧州型(円ヘッジ)											
野村AM	デンマークカバード債券プラス(ヘッジ有)19-05(限定追加)《デニッシュプラス》	-0.9	13.8	-1.3	4.3	-6.5	-	-	7.8	-	-
日興AM	欧州社債ファンド A(ヘッジ有)《グラン・マルシェ》	-0.0	2.0	-0.4	5.4	-3.9	-2.1	-	7.1	8.5	-
外国債券・オセアニア型(円ヘッジを含む)											
野村AM	豪州債券ファンドB(ヘッジ無)	-0.1	15.5	0.0	3.9	3.3	3.0	1.9	9.4	9.9	★★★★
野村AM	ニュージーランド債券オープン(ヘッジ無)(年2)	-0.0	2.6	0.2	4.8	-1.1	1.5	-	9.6	9.5	★★
野村AM	ニュージーランド債券オープン(為替アケティブヘッジ)(年2)	-0.0	1.3	-0.8	-11.1	-10.4	-3.5	-	8.0	7.5	★
野村AM	ニュージーランド債券F(年2)	0.0	0.6	0.2	4.7	-0.1	1.5	-	9.6	9.5	★
三菱UAM	豪ドル債券インカムオープン(年1)《夢実月》	0.1	16.2	0.7	3.3	5.4	2.9	-	9.6	10.1	★★★★
三菱UAM	豪ドル年1回決算型ファンド	-0.3	41.3	1.1	4.3	7.2	3.3	-	9.7	10.3	★★★★
三菱UAM	eMAXIS 豪州債券インデックス	0.1	2.8	-0.7	1.6	1.5	2.1	-	10.1	9.8	★★
大和AM	ハイグレード・オセアニア・ボンド・Op.(年2)《杏の実》	0.0	1.5	0.6	3.9	4.3	2.8	1.8	9.5	9.9	★★★★
大和AM	ハイグレード・オセアニア・ボンドOp.(年1)《杏の実》	-0.1	5.6	0.6	3.9	4.3	2.8	1.8	9.5	10.0	★★★
SBI岡三	アジア・オセアニア債券オープン(年1)《アジアセ定期便》	1.9	50.3	-0.4	3.5	3.5	2.8	-	8.3	9.1	★★★★
SBI岡三	三重県応援・債券ファンド(1年)	0.6	8.4	-0.4	3.9	3.3	2.5	-	8.1	8.8	★★★
インベスコ	オーストラリア債券ファンド(年1)	-0.0	0.5	-0.2	2.4	2.1	2.5	-	9.8	10.0	★★★
AM-One	豪ドル債券F(年1)	-0.0	1.3	-0.1	3.1	2.7	2.4	1.8	9.3	9.8	★★★
AM-One	豪ドル債券F(年1)《コアラの森》	-0.5	30.4	-0.1	3.1	2.9	2.5	-	9.4	9.8	★★★
UBS AM	オーストラリア債券オープン(年1)	0.1	9.4	-0.4	2.3	2.3	2.4	-	9.7	9.7	★★
フランクリン・TJ	オーストラリア債券F(年2)	-0.1	4.5	-0.4	3.1	2.9	2.5	-	9.4	10.0	★★
フランクリン・TJ	ニュージーランド債券ファンド(年2)	0.1	9.7	1.1	5.9	1.4	1.7	-	9.0	9.4	★★
三井住友DS	豪ドル債ファンド(年1)	-0.0	1.7	-0.1	4.3	3.5	2.7	-	9.7	10.1	★★★
三井住友DS	短期豪ドル債オープン(年2)	-0.7	18.0	1.4	5.7	8.6	4.1	1.9	10.2	10.9	★★★★
野村AM	豪州債券ファンドD(毎月/ヘッジ無)	-0.4	49.9	0.0	3.9	3.3	3.0	2.0	9.4	9.8	★★★★
野村AM	ニュージーランド債券オープン(ヘッジ無)(毎月)	-0.1	6.0	0.2	4.8	-0.0	1.5	-	9.6	9.5	★
野村AM	ニュージーランド債券オープン(為替アケティブヘッジ)(毎月)	-0.0	2.1	-0.8	-11.0	-10.4	-3.5	-	8.0	7.4	★
野村AM	ニュージーランド債券F(毎月)	0.0	1.2	0.2	4.8	-0.0	1.5	-	9.6	9.5	★★
日興AM	豪州 インカム・オープン(毎月)	0.3	11.8	-0.4	3.8	3.3	2.9	2.2	9.0	9.6	★★★★
日興AM	ニュージーランド公社債F(毎月)《ニュージーランド》	-0.3	24.9	0.7	5.0	-0.5	1.5	-	9.8	9.6	★
三菱UAM	豪ドル債券インカムオープン(夢実月)	-6.2	441.4	0.8	3.3	5.4	2.9	1.5	9.6	10.1	★★★
三菱UAM	豪ドル毎月分配型ファンド	-3.1	349.7	1.1	4.4	7.2	3.4	1.4	9.8	10.5	★★★
三菱UAM	オーストラリア インカム オープン	-0.6	63.8	-0.1	3.5	3.1	2.7	2.0	9.6	9.9	★★★★
三菱UAM	オーストラリア債券ファンド(毎月)《夢満債(豪ドル)》	-0.2	32.2	-0.2	2.4	2.2	2.5	2.0	9.7	9.9	★★★★
大和AM	高格付豪ドル債オープン(毎月)	-0.2	29.1	0.4	3.8	4.5	2.9	1.8	9.4	10.0	★★★
大和AM	ハイグレード・オセアニア・ボンド・Op.(毎月)《杏の実》	-13.5	1,237.6	0.6	3.9	4.3	2.8	1.8	9.5	9.9	★★★
大和AM	ハイグレード・オセアニア・ボンドOp.(3ヵ月)《杏の実》	-0.0	4.5	0.6	3.9	4.3	2.8	1.8	9.5	9.9	★★★
大和AM	豪ドル建て高利回り証券F - 予想分配金提示型-	-0.3	26.0	1.3	7.3	11.4	5.3	3.6	11.2	13.0	★★★★★
SBI岡三	アジア・オセアニア債券Op.(毎月)《アジアセ定期便》	1.7	177.1	-0.4	3.6	3.6	2.8	1.9	8.4	9.1	★★★★
SBI岡三	三重県応援・債券ファンド(毎月)	0.9	39.9	-0.4	3.2	3.0	2.4	1.6	8.1	8.7	★★★
インベスコ	オーストラリア債券ファンド(毎月)	-2.6	143.9	-0.2	2.6	2.2	2.6	1.9	9.8	10.0	★★★
AM-One	豪ドル債券ファンド(毎月)	-2.6	278.6	-0.1	3.2	2.9	2.5	1.8	9.5	9.9	★★★

運用 会社	ファンド名(愛称)	月間 資金増減 億円	月末 純資産 億円	リターン(%)						リスク(%)		Morningstar ファンドスターズ
				1か月	1年	3年 (年率)	5年 (年率)	10年 (年率)	3年 (年率)	5年 (年率)		
						1	2	3	4	5	6	
AM-One	豪ドル債券ファンド(コアラの森)	-3.5	420.8	-0.1	3.2	2.9	2.5	1.9	9.5	9.9	★★★★	
UBS AM	オーストラリア債券オープン(毎月)	-2.9	412.6	-0.3	2.5	2.6	2.5	1.8	9.7	9.8	★★★★	
フランクリン・TJ	オーストラリア毎月ファンド	-3.9	378.0	-0.4	3.1	3.0	2.5	1.8	9.4	9.9	★★★★	
フランクリン・TJ	ニュージーランド債券ファンド(毎月)	2.2	33.4	1.1	5.9	1.4	1.7	-	8.9	9.3	★★	
三井住友トラスト	オーストラリア公社債ファンド(オージーボンド)	-8.3	640.9	-0.4	3.3	2.9	2.4	1.7	9.1	9.7	★★	
三井住友DS	豪ドル債ファンド	-3.4	438.3	-0.1	4.3	3.5	2.7	1.8	9.9	10.3	★★★★	
三井住友DS	短期豪ドル債オープン(毎月)	-14.1	945.8	1.4	5.7	8.6	4.1	1.9	10.2	10.9	★★★★★	
外国債券・短期型(円ヘッジを含む)												
三菱UAM	ビムコ ショートターム・インカムF(為替リスク軽減型)	-3.0	109.3	-0.5	0.0	-1.5	-0.7	-	1.8	3.0	-	
三菱UAM	ビムコ ショートターム・インカムF(ヘッジ無)	1.1	17.5	2.4	8.5	12.9	7.2	-	8.7	8.0	★★★★★	
三菱UAM	ビムコ 短期戦略プラス・オープン(為替リスク軽減型)	0.5	1.4	-0.5	0.0	-1.5	-0.7	-	1.8	2.9	-	
三菱UAM	ビムコ 短期戦略プラス・オープン(ヘッジ無)	0.0	0.6	2.4	8.5	12.9	7.3	-	8.6	8.0	★★★★★	
日興AM	ビムコ・グローバル短期債ファンド(債蔵)	-0.3	62.7	-0.5	0.5	-2.6	-1.4	-0.6	2.2	1.9	-	
三菱UAM	ワールド短期ソブリンオープン	-0.1	43.3	0.9	5.9	9.1	4.7	3.2	7.6	6.5	★★	
三菱UAM	世界好利回り短期債券F(毎月)(キュート)	-0.2	20.7	-0.5	14.5	10.6	5.9	2.6	7.4	6.8	★★★★	
AM-One	ドルマネーファンド	0.2	57.9	2.7	6.7	12.8	6.3	4.4	9.9	8.4	★★★★	
三井住友DS	グローバル高金利通貨F(プレミアムエイト)	-0.1	7.6	0.9	9.6	9.9	4.2	2.0	8.0	8.6	★	
外国債券・物価/金利変動型												
SBI岡三	米国インフレ連動国債ファンド	0.0	0.2	0.4	-	-	-	-	-	-	-	
SOMPO	グローバル変動金利債券F ヘッジ有(ヘンリー)	-0.3	25.9	-0.2	1.2	-0.1	0.1	-	2.6	5.0	-	
SOMPO	グローバル変動金利債券F ヘッジ無(ヘンリー)	0.0	5.6	1.0	11.0	12.1	6.5	-	7.7	8.1	-	
SOMPO	グローバル変動金利債券F(毎月)円ヘッジ有(ヘンリー毎月)	0.0	0.0	-0.2	0.9	-0.5	-0.2	-	2.5	4.9	-	
SOMPO	グローバル変動金利債券F(毎月)円ヘッジ無(ヘンリー毎月)	0.0	0.1	0.9	10.6	11.8	6.2	-	7.7	8.1	-	
外国債券・ハイイールド型・グローバル												
フィデリティ投信	グローバル・ハイイールド・F(資産成長型)	0.0	1.4	1.0	16.3	7.0	3.8	-	8.3	10.9	★★	
野村AM	ハイブリッド・インカムオープン	-0.1	14.2	-0.9	8.0	7.8	5.1	5.2	7.2	7.1	★★★★	
三菱UAM	ビムコ ハイ・インカム毎月ファンド	-2.6	621.3	-0.3	11.0	7.6	5.3	5.3	6.7	7.2	★★★★	
三菱UAM	ビムコ・グローバル・ハイイールド・ファンド(毎月)	-1.9	280.4	0.5	15.6	11.7	6.9	6.6	7.7	9.5	★★★★★	
インベスコ	マンズリー・インカム・ファンド	-0.2	35.1	1.0	9.8	12.7	6.8	6.6	8.3	9.8	★★★★★	
インベスコ	世界高利回り債券F(ヘッジ無/毎月)(ザ・インカム)	-0.0	0.6	1.1	10.1	11.6	6.6	-	8.3	10.7	★★★★	
フィデリティ投信	グローバル・ハイイールド・ファンド(毎月)	-4.5	397.2	1.0	16.2	6.9	3.8	5.2	8.2	10.9	★★★★	
アライアンス・B	ハイイールド・オープン	-0.2	119.0	0.9	12.8	12.8	7.9	7.5	8.3	10.8	★★★★★	
AM-One	グローバル・ハイイールド債券F 米ドル	0.0	1.5	1.5	9.8	10.9	7.0	6.4	7.7	9.5	★★★★	
アムンディ	米国・ユーロ高利回り債F(リそなベア・ハイ インカム)	-0.1	37.1	-0.2	13.9	8.2	5.1	4.8	7.4	8.9	★★	
外国債券・ハイイールド型・グローバル(円ヘッジ)												
野村AM	グローバル・ハイイールド債券投資(円)年2	0.0	8.1	-1.6	3.3	-3.2	-1.8	0.4	7.0	9.6	★★	
キャピタル	グローバル・ハイインカム債券ファンドF(米ドル売り円買い)	-20.2	293.0	-3.1	4.3	-2.9	-0.6	-	8.1	9.9	★★★★★	
キャピタル	キャピタル・グローバル・ハイインカム債券F A 成長型/米ドル売り円買い	0.2	0.6	-3.1	-	-	-	-	-	-	-	
キャピタル	キャピタル・グローバル・ハイインカム債券F B 成長型/ヘッジ無	2.2	5.3	-0.7	-	-	-	-	-	-	-	
野村AM	グローバル・ハイイールド債券投資(円)毎月	-0.2	42.1	-1.6	3.4	-3.2	-1.7	0.5	7.0	9.6	★★★★	
三菱UAM	ビムコ ハイ・インカム毎月F(ヘッジ付)	-0.2	13.3	-2.0	0.3	-4.9	-1.5	0.5	6.2	6.3	★★	
インベスコ	世界高利回り債券F(ヘッジ有/毎月)(ザ・インカム)	0.0	0.1	-1.5	1.9	-2.3	-1.0	-	6.6	9.4	★★★★★	
AM-One	グローバル・ハイイールド債券F(通貨選択)円	-0.0	7.2	-1.3	1.1	-3.3	-1.0	0.3	6.3	8.1	★★★★★	
キャピタル	キャピタル・グローバル・ハイインカム債券F C 年6/米ドル売り円買い	0.0	0.1	-3.2	-	-	-	-	-	-	-	
キャピタル	キャピタル・グローバル・ハイインカム債券F D 年6/ヘッジ無	0.0	0.7	-0.7	-	-	-	-	-	-	-	
外国債券・ハイイールド型・米国												
野村AM	ハイイールドボンドオープンB(ヘッジ無)	0.1	39.4	0.7	11.9	12.4	7.1	6.9	8.6	9.9	★★★★	
野村AM	高利回り社債オープン・ヘッジ無(年1)	-0.1	4.1	0.6	13.5	13.7	6.6	6.8	8.7	10.6	★★	
野村AM	米国好利回り社債投資 B(年1/ヘッジ無)	8.2	57.3	0.8	12.6	15.2	7.9	7.6	9.0	11.1	★★★★★	
野村AM	米国ハイイールド債券投資(米ドル)年2	7.2	291.8	0.9	11.3	13.1	7.1	6.7	8.4	11.4	★★	
野村AM	米国ハイイールドF(年1)	0.1	8.9	0.6	13.3	13.7	6.6	-	8.8	10.7	★★★★	
野村AM	新米国ハイイールド債券投資(米ドル)年2	-0.4	6.3	0.9	10.4	12.1	7.3	-	8.4	10.6	★★★★	
野村AM	Funds-i 米国ハイイールド債券	0.0	8.9	0.7	12.4	11.6	6.5	-	9.0	10.4	★★	
SBI岡三	米国短期ハイイールド債券オープン	-13.3	186.1	1.9	13.1	14.7	7.6	6.5	9.1	9.3	★★★★	
フィデリティ投信	USハイイールド・ファンド(資産成長型)	43.5	1,205.9	1.3	12.5	15.6	8.5	8.3	8.8	11.0	★★★★★	
AM-One	USハイイールドオープン(年1/ヘッジ無)	9.8	468.2	0.8	10.7	11.9	7.1	7.5	8.4	11.1	★★★★	
AM-One	モルガン・スタンレーUSハイイールド債券F(年1/ヘッジなし)	0.6	33.3	1.4	10.6	13.3	-	-	8.7	-	★★★★	
ブラックロック	iシェアーズ ハイイールド債券インデックスF	0.4	15.3	0.4	11.5	13.1	7.4	7.0	9.2	9.6	★★★★	
三井住友トラスト	ビムコ 米国ハイイールド債券 通貨選択F(年1/米ドル)(ハイイールドプラス)	0.0	0.0	0.9	11.4	11.8	7.1	-	7.9	9.3	★★★★	
SBI AM	SBI・iシェアーズ・米国ハイイールド債券インデックスF(サクッと米国)	0.8	2.6	0.8	-	-	-	-	-	-	-	
野村AM	ハイイールドボンドオープンD(隔月/ヘッジ無)	-0.1	12.0	0.7	11.9	12.4	7.1	6.9	8.6	9.8	★★★★	
野村AM	高利回り社債オープン(毎月)	1.1	206.2	0.6	13.2	13.6	6.6	6.7	8.8	10.6	★★	
野村AM	米国好利回り社債投資 D(毎月/ヘッジ無)	10.2	172.7	0.8	12.7	15.2	7.9	7.5	9.0	11.1	★★★★	
野村AM	米国ハイイールド債券投資(米ドル)毎月	33.4	1,050.1	0.9	11.2	13.1	7.1	6.7	8.4	11.3	★★	
野村AM	米国ハイイールド・ファンド(毎月)	-0.5	133.3	0.6	13.2	13.6	6.6	6.7	8.8	10.6	★★	
野村AM	新米国ハイイールド債券投資(米ドル)毎月	-0.1	9.2	0.9	10.6	12.1	7.0	-	8.3	10.5	★★★★	
日興AM	ビムコ・ハイイールド・ファンド A(ヘッジ無)	-0.4	53.8	0.9	11.9	12.2	7.4	7.0	8.0	9.5	★★★★	
三菱UAM	米国ハイイールド債Op.(通貨選択)米ドル(毎月)	-0.8	25.4	0.6	9.7	14.8	8.5	7.5	8.8	10.7	★★★★	
大和AM	米国高金利社債F(通貨選択)米ドル(毎月)	-0.1	8.5	1.0	9.6	14.5	8.3	7.3	8.7	11.0	★★★★	
フィデリティ投信	ハイイールドボンドオープンA(ヘッジ無)	-0.0	57.3	0.8	10.7	13.1	7.0	7.0	8.9	10.4	★★★★	
フィデリティ投信	USハイイールド・ファンド	121.5	6,429.6	1.3	12.4	15.4	8.4	8.2	8.8	11.0	★★★★★	
フィデリティ投信	USハイイールド・ファンド(隔月)(ヘッジ無)	0.0	0.0	1.3	-	-	-	-	-	-	-	
ゴールドマン・S	ハイイールド・ボンド・ファンド	-0.3	382.2	0.8	11.7	11.8	6.4	6.3	8.6	11.0	★	
AM-One	USハイイールドオープンB(ヘッジ無)	-1.7	601.7	0.8	10.6	12.0	7.2	7.6	8.5	11.2	★★★★	
AM-One	USハイイールドファンド(毎月)	-0.0	5.0	0.8	10.4	11.9	7.1	7.5	8.4	11.1	★★★★	
AM-One	米国ハイイールド債券F 米ドル	-0.2	52.3	1.0	10.5	11.8	7.0	7.5	8.1	11.4	★★	
AM-One	モルガン・スタンレーUSハイイールド債券F(毎月/ヘッジなし)	0.6	24.8	1.5	10.4	13.2	-	-	8.7	-	★★★★	
アムンディ	リそな米国ハイイールド債券F(米ドル)	0.0	15.5	0.7	12.5	12.6	6.4	-	8.2	10.5	★★	
三井住友トラスト	ビムコ米国ハイイールド債券 通貨選択F(米ドル)(ハイイールドプラス)	-0.8	48.2	0.9	11.8	11.9	7.1	6.7	8.0	9.3	★★	
三井住友DS	米国ハイイールド債券ファンド(ヘッジ無)	1.2	60.0	0.9	11.9	12.0	7.2	6.8	8.1	9.4	★★	

運用 会社	ファンド名(愛称)	月間 資金増減 億円	月末 純資産 億円	リターン(%)					リスク(%)		Morningstar ファンドスターズ
				1か月	1年	3年 (年率)	5年 (年率)	10年 (年率)	3年 (年率)	5年 (年率)	
イーストスプリング	米国高利回り社債オープン	-1.3	184.9	0.7	11.2	12.0	7.4	6.9	8.6	9.8	★★★
外国債券・ハイールド型・米国(円ヘッジ)											
野村AM	ハイ・イールドボンドオープンA(ヘッジ有)	-0.1	11.4	-1.9	3.1	-1.9	-1.0	0.8	7.7	9.2	★★★★
野村AM	米国高利回り社債投信 A(年1/ヘッジ有)	-5.3	29.3	-1.8	4.1	0.7	0.0	1.5	7.6	9.8	★★★★★
野村AM	高利回り社債オープン・ヘッジ有(年1)	-0.1	3.0	-2.1	4.1	-1.0	-1.5	0.5	7.9	9.8	★★
野村AM	米国ハイ・イールド債券投信(円)年2	-4.7	153.2	-1.7	2.1	-1.6	-1.1	0.8	6.9	9.7	★★
野村AM	新米国ハイ・イールド債券投信(円)年2	0.0	1.5	-1.8	1.2	-2.0	-0.9	0.8	6.5	8.5	★★★★
野村AM	PIMCO・米国ハイ・イールド債券投信(円)年2	0.0	3.9	-2.0	2.8	-1.6	-0.6	1.1	7.7	9.1	★★★★★
野村AM	米国ハイ・イールドF(年1)ヘッジ有	-0.0	1.3	-2.1	4.2	-0.9	-1.3	-	7.9	9.7	★★★★
野村AM	Funds-i 米国ハイ・イールド債券・為替ヘッジ	0.0	3.3	-2.2	3.1	-3.3	-1.7	-	8.3	9.8	★
大和AM	US短期ハイ・イールド社債F(ヘッジ有/年1)	0.0	0.7	-0.8	1.3	-2.0	-2.5	-	4.8	6.5	★★
フィデリティ投信	USハイ・イールドF(資産成長型/ヘッジ有)	1.6	25.4	-1.5	3.5	0.5	0.4	-	7.2	9.6	★★★★★
AM-One	モルガン・スタンレーUSハイールド債券F(年1/ヘッジあり)	-0.4	24.7	-1.2	1.8	-0.9	-	-	5.3	-	★★★★
AM-One	USハイールドオープン(年1/ヘッジ有)	-0.1	22.0	-1.9	1.8	-2.3	-0.7	1.5	7.3	10.3	★★★★★
三井住友トラスト	ビムコ 米国ハイールド債券 通貨選択F(年1/円)(ハイールドプラス)	0.0	0.0	-1.7	2.9	-2.4	-0.9	-	7.1	8.3	★★★
BNYメロン	フォーリン・エンジェル・USハイールド・ファンド	0.4	0.7	1.2	-	-	-	-	-	-	-
野村AM	ボンド&ローン・ファンド	-0.1	28.7	-1.3	4.2	0.2	-0.5	1.0	5.9	8.6	★★★★★
野村AM	ハイ・イールド ボンド オープンC(隔月/ヘッジ有)	-0.0	0.6	-1.9	3.2	-1.7	-0.6	1.0	7.7	8.9	★★★
野村AM	高利回り社債オープン・ヘッジ(毎月)	-0.6	65.1	-2.1	4.3	-0.9	-1.2	0.7	7.9	9.6	★★
野村AM	米国高利回り社債投信 C(毎月/ヘッジ有)	2.6	27.9	-1.8	4.0	0.7	0.1	1.5	7.6	9.8	★★★★★
野村AM	米国ハイ・イールド債券投信(円)毎月	-1.6	184.8	-1.7	2.2	-1.6	-1.1	0.8	6.9	9.7	★★★
野村AM	新米国ハイ・イールド債券投信(円)毎月	-0.3	16.4	-1.8	1.2	-2.0	-0.9	0.8	6.5	8.5	★★★
野村AM	PIMCO・米国ハイ・イールド債券投信(円)毎月	-0.4	11.5	-2.0	2.8	-1.6	-0.6	1.1	7.6	9.0	★★★
野村AM	米国ハイ・イールド・ファンド(毎月ヘッジ有)	-0.1	14.8	-2.1	4.3	-0.9	-1.4	0.6	7.9	9.8	★★
日興AM	ビムコ・ハイールド・ファンド B(ヘッジ有)	0.1	8.0	-1.9	3.2	-2.3	-0.8	0.8	7.1	8.2	★★★
三菱UAM	米国ハイ・イールド債Op.(通貨選択)円(毎月)	0.1	9.8	-1.9	0.8	0.0	0.3	1.3	7.5	9.3	★★★★
大和AM	米国高金利社債F(通貨選択)日本円(毎月)	-1.6	9.5	-1.9	0.6	-0.3	-0.0	1.1	7.4	9.6	★★★★
大和AM	US短期ハイ・イールド社債F(ヘッジ有/毎月)	0.0	5.6	-0.9	2.0	-1.5	-2.2	-1.5	4.7	6.5	★
フィデリティ投信	ハイールドボンドオープンB(ヘッジ有)	-0.2	24.2	-2.0	1.4	-1.8	-1.1	0.7	7.5	9.2	★★★
フィデリティ投信	USハイ・イールドF(ヘッジ有)	2.7	31.2	-1.5	4.0	0.9	0.6	-	7.2	9.6	★★★★★
AM-One	USハイールドオープンA(ヘッジ有)	-1.4	128.9	-1.9	1.7	-2.4	-0.8	1.5	7.4	10.3	★★★★
AM-One	米国ハイールド債券F 円	-0.4	29.0	-1.9	0.8	-3.1	-1.3	1.3	7.6	10.7	★★
AM-One	モルガン・スタンレーUSハイールド債券F(毎月/ヘッジあり)	0.0	19.5	-1.2	1.8	-1.0	-	-	5.2	-	★★★★
アムンディ	リそな米国ハイ・イールド債券F(円)	0.0	2.8	-2.1	3.4	-1.2	-1.3	0.6	7.3	9.2	★★
三井住友トラスト	ビムコ米国ハイールド債券 通貨選択F 円(ハイールドプラス)	-0.1	22.0	-2.0	3.0	-2.4	-0.9	0.7	7.2	8.4	★★
三井住友DS	米国ハイ・イールド債券ファンド(ヘッジ型)	-0.1	17.4	-2.0	2.9	-2.4	-0.9	0.8	7.2	8.4	★★★
外国債券・ハイールド型・欧州											
三菱UAM	欧州ハイールド債券F(ヘッジ無/年1)(ユーロ・スピリッツ)	-0.0	1.6	-0.8	23.2	8.8	4.1	-	8.9	11.8	★★
SBI岡三	欧州ハイ・イールド債券オープン(1年)ユーロ	-0.2	10.2	-1.1	22.5	9.1	4.2	-	8.8	11.6	★★★★
ドイチエAM	ユーロ・ハイ・イールド債券F(年1)D(円ヘッジ無)	-0.0	0.5	-1.1	22.5	9.2	4.2	-	8.9	11.7	★★★★
アムンディ	欧州ハイ・イールド債券F(ユーロ)年2	0.0	1.2	-1.3	20.9	6.7	2.7	-	9.2	11.3	★
野村AM	ノルディック社債Fヘッジ無	2.5	47.6	0.9	11.4	13.4	5.7	-	8.6	13.3	★★★★★
野村AM	欧州ハイ・イールド・ボンドF(欧州通貨)	-0.0	5.3	-1.1	25.3	9.8	4.6	4.3	9.9	13.0	★★★
三菱UAM	欧州ハイールド債券ファンド(ヘッジ無)	-0.3	35.0	-0.8	23.2	8.8	4.1	3.7	8.9	11.8	★★
SBI岡三	欧州ハイ・イールド債券オープン(毎月)ユーロ	-1.8	124.6	-1.1	22.2	9.0	4.2	4.3	8.8	11.6	★★★
ドイチエAM	欧州ハイ・イールド債券F(ユーロ)(毎月)	0.0	4.0	-1.1	22.4	9.1	4.2	4.4	8.9	11.8	★★★★
ドイチエAM	ユーロ・ハイ・イールド債券ファンド(毎月)B(ヘッジ無)	-0.6	31.4	-1.1	22.5	9.2	4.3	4.4	8.9	11.8	★★★★★
アムンディ	欧州ハイ・イールド債券ファンド ユーロ	-0.1	5.4	-1.3	20.9	6.6	2.7	2.8	9.2	11.2	★
外国債券・ハイールド型・欧州(円ヘッジ)											
三菱UAM	欧州ハイールド債券F(ヘッジ有/年1)(ユーロ・スピリッツ)	0.0	1.2	-0.1	7.6	0.0	0.4	-	6.7	9.8	★★★
SBI岡三	欧州ハイ・イールド債券オープン(1年)円	-0.2	3.2	-0.3	6.5	0.1	0.3	-	6.6	9.5	★★★★
ドイチエAM	ユーロ・ハイ・イールド債券F(年1)C(円ヘッジ有)	0.0	1.5	-0.3	6.4	0.0	0.3	-	6.7	9.6	★★
アムンディ	欧州ハイ・イールド債券F(円)年2	-0.0	0.6	-0.6	5.7	-2.3	-1.2	-	7.6	9.5	★
野村AM	ノルディック社債Fヘッジ有	-2.9	207.7	0.1	1.4	3.4	1.9	-	2.8	8.3	★★★★★
野村AM	欧州ハイ・イールド・ボンドF(円)	0.0	14.9	-0.4	9.4	0.7	0.6	2.5	7.3	10.8	★★★
三菱UAM	欧州ハイールド債券ファンド(ヘッジ有)	-0.2	22.9	-0.1	7.6	0.0	0.3	2.0	6.7	9.8	★★
SBI岡三	欧州ハイ・イールド債券オープン(毎月)円	-0.3	29.9	-0.3	6.5	0.0	0.3	2.4	6.7	9.5	★★★
ドイチエAM	欧州ハイ・イールド債券F(円)(毎月)	-0.2	23.6	-0.3	6.6	0.1	0.4	2.5	6.7	9.6	★★★★
ドイチエAM	ユーロ・ハイ・イールド債券ファンド(毎月)A(ヘッジ有)	-1.6	182.5	-0.3	6.6	0.2	0.4	2.5	6.7	9.7	★★★★
アムンディ	欧州ハイ・イールド債券ファンド 円	-0.1	10.9	-0.6	5.7	-2.1	-1.2	1.0	7.6	9.5	★★
外国債券・バンクローン											
野村AM	USバンクローンファンド・ヘッジ無(年2)	-0.1	1.3	1.8	9.9	12.5	5.8	-	8.8	10.5	★
三菱UAM	米国バンクローンF 通貨選択<米ドル>(年2)(スマートスター)	-0.3	17.3	3.0	13.4	15.5	7.9	-	9.6	10.4	★★★★
三菱UAM	米国バンクローン・オープン(ヘッジ無)(年1)	-2.9	41.2	2.8	11.0	15.4	7.3	-	9.5	11.1	★★
三菱UAM	米国バンクローンF<ヘッジ無>(資産成長型)(USストリーム)	0.1	2.3	3.0	13.4	15.5	7.9	-	9.6	10.4	★★★
三菱UAM	PIMCO 米国バンクローンF<米ドルインカム>(年2)	0.0	1.5	3.0	13.4	15.5	7.9	-	9.6	10.4	★★★
大和AM	米国バンクローンOp.(ヘッジ無)	0.0	1.5	2.7	13.0	15.2	6.4	-	9.4	11.4	★★
AM-One	バンクローン・ファンド(ヘッジ無/年1)	0.0	2.5	2.9	13.3	15.9	7.7	6.6	9.4	10.5	★★★
野村AM	USバンクローンファンド・ヘッジ無(毎月)	-0.3	13.7	1.8	9.9	12.5	5.8	-	8.9	10.5	★
日興AM	ビムコUSハイインカム・ローンF(毎月ヘッジ無)	-0.2	30.5	3.0	13.4	15.5	7.9	6.5	9.5	10.3	★★★★
三菱UAM	米国バンクローンF 通貨選択<米ドル>(毎月)(スマートスター)	-0.5	54.8	3.0	13.3	15.5	7.9	-	9.6	10.4	★★★★
三菱UAM	米国バンクローンF<ヘッジ無>(毎月)(USストリーム)	-1.4	41.6	3.0	13.4	15.5	7.9	-	9.6	10.4	★★★
三菱UAM	米国バンクローン・オープン(ヘッジ無)(毎月)	-4.2	132.9	2.8	11.0	15.4	7.3	-	9.5	11.1	★★
三菱UAM	PIMCO 米国バンクローンF<米ドルインカム>(毎月)	-0.1	2.0	3.0	13.5	15.6	7.9	-	9.6	10.4	★★★★
AM-One	バンクローン・ファンド(ヘッジ無)	-0.3	26.4	2.9	13.4	16.0	7.7	6.6	9.5	10.6	★★★
三井住友トラスト	バンクローン・オープン(ヘッジ無)	-0.7	93.0	3.0	13.7	16.0	8.7	-	9.4	9.8	★★★★★
外国債券・バンクローン(円ヘッジ)											
野村AM	USバンクローンファンド・ヘッジ有(年2)	-0.0	0.4	-0.8	1.2	-1.6	-2.0	-	4.1	7.5	★
三菱UAM	米国バンクローンF 通貨選択<円>(年2)(スマートスター)	-0.3	8.2	0.1	4.5	0.9	-0.1	-	3.6	6.6	★★★
三菱UAM	米国バンクローン・オープン(ヘッジ有)(年1)	-0.0	18.3	-0.1	2.1	0.7	-0.7	-	3.2	7.5	★★

運用 会社	ファンド名(愛称)	月間 資金増減 億円	月末 純資産 億円	リターン(%)						リスク(%)		Morningstar ファンドスターズ
				1か月	1年	3年 (年率)	5年 (年率)	10年 (年率)	3年 (年率)	5年 (年率)		
										3年	5年	
三菱UAM	PIMCO 米国バンクローンF<円インカム>(年2)	0.0	0.1	0.1	4.5	0.9	-0.1	-	3.6	6.6	★★★★	
三菱UAM	米国バンクローンF<ヘッジ有>(資産成長型)(USストリーム)	0.0	0.8	0.1	4.5	0.9	-0.1	-	3.6	6.6	★★★★	
大和AM	米国バンクローンOp.<ヘッジ有>	0.0	4.1	-0.2	4.5	0.7	-1.3	-	3.8	8.1	★★	
AM-One	バンクローン・ファンド<ヘッジ有/年1>	0.1	1.6	0.2	4.6	1.5	-0.1	0.7	3.4	7.1	★★★★	
三井住友DS	バンクローンF<ヘッジ有>年2	0.0	1.8	0.3	4.8	1.5	0.1	-	3.8	7.8	★★★★	
野村AM	USバンクローンファンド<ヘッジ有(毎月)>	0.0	1.7	-0.8	1.2	-1.6	-2.0	-	4.1	7.4	★★	
日興AM	ビムコUSハイインカム・ローンF(毎月)ヘッジ有	-0.0	4.2	0.1	4.5	0.9	-0.1	0.5	3.6	6.6	★★★★	
三菱UAM	米国バンクローンF 通貨選択<円>(毎月)(スマートスター)	-1.1	17.4	0.1	4.5	0.9	-0.1	-	3.6	6.6	★★★★	
三菱UAM	米国バンクローンF<ヘッジ有>(毎月)(USストリーム)	-0.0	11.1	0.1	4.5	0.9	-0.1	-	3.6	6.6	★★★★	
三菱UAM	米国バンクローン・オープン<ヘッジ有>(毎月)	-0.2	32.5	-0.0	2.1	0.7	-0.6	-	3.2	7.5	★★	
三菱UAM	PIMCO 米国バンクローンF<円インカム>(毎月)	0.0	0.1	0.1	4.5	0.9	-0.1	-	3.6	6.6	★★★★	
AM-One	バンクローン・ファンド<ヘッジ有>	-0.1	18.6	0.2	4.5	1.5	-0.1	0.7	3.4	7.1	★★★★	
三井住友トラスト	バンクローン・オープン<ヘッジ有>	-0.3	40.3	0.1	4.5	1.2	0.5	-	3.0	5.8	★★★★★	
三井住友DS	バンクローンF<ヘッジ有>毎月	0.0	0.4	0.2	4.8	1.5	0.1	-	3.8	7.8	★★★★	
ハイブリッド証券・世界型												
SOMPO	日本金融ハイブリッド証券Op.(年1)ヘッジ無<ジェイブリッド>	0.1	4.2	0.5	6.5	7.2	6.9	-	7.3	7.7	★★★★	
日興AM	グローバルCoCo債F ヘッジ無	12.1	168.1	-0.7	18.4	10.1	7.3	-	9.8	11.9	★★★★	
日興AM	グローバル・ハイブリッド・プレミア<ヘッジ無>	0.0	0.3	-0.7	17.1	9.6	6.9	-	9.6	11.6	★★★★	
ニッセイAM	世界ハイブリッド証券戦略F(毎月)ヘッジ無<アドバンスドインカム>	-0.4	2.9	2.5	12.9	12.6	8.4	-	9.7	11.7	★★★★★	
ドイツEAM	世界コーポレート・ハイブリッド証券F(年4)B<ヘッジ無>(金のがちょう)	0.1	1.8	-0.3	18.8	4.6	2.8	-	9.6	10.5	★	
パインブリッジ	キャピタル証券ファンド<ヘッジ有>	18.9	939.3	0.8	8.1	9.9	6.7	-	9.4	12.1	★★★★	
SOMPO	日本金融ハイブリッド証券Op.(毎月)ヘッジ無<ジェイブリッド>	5.4	36.4	0.5	6.0	7.1	6.9	6.7	7.3	7.6	★★★★	
三井住友DS	グローバル・ハイブリッド証券F<ヘッジ有>	-0.0	2.2	0.0	9.1	5.7	3.3	3.6	5.9	6.5	★★	
ハイブリッド証券・世界型(円ヘッジ)												
野村AM	グローバル・ハイブリッド証券F<ヘッジ有>20-1I(限定追加)	-0.7	20.7	-0.1	-1.5	-	-	-	-	-	-	
SOMPO	日本金融ハイブリッド証券Op.(年1)ヘッジ有<ジェイブリッド>	-0.0	6.9	-2.1	-2.4	-6.4	-1.0	-	6.4	7.5	★★	
東京海上AM	Rogge世界ハイブリッド証券F 円(年1)	0.0	1.1	-1.1	1.1	-6.1	-1.7	-	6.6	7.8	★★★★	
三井住友トラスト	未来フォーカス企業債ファンド<ヘッジ有>(年2)	-0.3	16.4	-1.6	0.4	-	-	-	-	-	-	
日興AM	グローバルCoCo債F 円ヘッジ	2.4	395.1	-1.1	5.8	-1.6	1.0	-	9.0	10.9	★★★★★	
日興AM	グローバル・ハイブリッド・プレミア<ヘッジ有>	0.0	0.5	-1.0	5.5	-1.7	0.9	-	8.8	10.6	★★★★★	
大和AM	世界コーポレート・ハイブリッド証券ファンド<ヘッジ有>	0.0	18.6	-0.4	1.2	-3.9	-1.1	-	8.6	9.1	★★★★	
ニッセイAM	世界ハイブリッド証券戦略F(毎月)ヘッジ有<アドバンスドインカム>	-1.4	11.9	-0.3	3.8	-1.9	0.1	-	8.7	10.7	★★★★	
ドイツEAM	世界コーポレート・ハイブリッド証券F(年4)A<ヘッジ有>(金のがちょう)	-0.1	14.4	0.3	4.2	-4.8	-1.7	-	9.3	9.4	★★	
パインブリッジ	キャピタル証券ファンド<ヘッジ有>	11.7	744.5	-1.6	-2.1	-3.6	-1.0	-	8.0	11.1	★★★★	
SOMPO	日本金融ハイブリッド証券Op.(毎月)ヘッジ有<ジェイブリッド>	0.2	24.3	-2.1	-2.3	-6.3	-0.9	0.6	6.4	7.5	★★★★	
AM-One	ハイブリッド証券F 円	-0.3	76.0	-1.0	0.2	-5.0	-1.0	0.2	5.6	7.1	★★★★	
AM-One	優先株ETFファンド(毎月)ヘッジ有<ゆうせん果実>	-0.1	5.7	-1.2	-7.5	-7.1	-3.5	-0.0	11.0	11.1	★	
東京海上AM	Rogge世界ハイブリッド証券F(通貨選択型)円(毎月)	-0.5	60.6	-1.1	1.2	-6.0	-1.6	0.4	6.6	7.8	★★★★	
三井住友DS	グローバル・ハイブリッド証券F<ヘッジ有>	-0.1	13.3	-1.2	-2.3	-5.3	-2.5	-0.2	4.0	4.9	★★	
ハイブリッド証券・その他												
野村AM	ユーロ建てハイブリッド証券F<ヘッジ有>21-05(限定追加)	-0.2	9.8	0.1	0.9	-	-	-	-	-	-	
明治安田AM	明治安田NBコーポレート・ハイブリッド証券F22-12(限定追加)	-1.5	132.6	-0.3	-	-	-	-	-	-	-	
マニュアルフ	円ハイブリッド債券インカムF(年1)	-41.0	1,788.9	-0.6	-4.4	-2.0	-	-	2.3	-	-	
野村AM	米国優先証券オープン	-0.1	45.6	1.5	9.0	9.8	7.3	7.5	8.2	9.0	-	
パインブリッジ	米国優先証券ファンド<ラストリゾート(最後の楽園)>	-0.3	27.5	-1.6	-9.6	-4.5	-1.1	1.0	9.6	12.5	-	
パインブリッジ	米国優先証券ファンド<ヘッジ無>(ビュアリゾート)	-0.1	13.9	1.5	2.2	11.1	7.8	7.6	10.6	12.4	-	
マニュアルフ	円ハイブリッド債券インカムF(3ヵ月)	-15.0	897.6	-0.6	-4.4	-2.0	-	-	2.3	-	-	
グローバルX	GX 米国優先証券 ETF	-0.2	49.1	1.3	-0.0	-	-	-	-	-	-	
外国債券・転換社債型												
野村AM	グローバルCB投信(資源国通貨)年2	-0.0	2.9	-2.3	12.1	11.6	4.2	4.2	16.9	19.6	★★	
野村AM	グローバルCB投信(アジア通貨)年2	0.0	1.2	-0.1	8.3	9.3	7.3	7.7	11.3	14.5	★★★★	
三菱UAM	先進国好利回りCBファンド23-03<ヘッジ無>(限定追加型)	-18.0	243.0	0.3	-	-	-	-	-	-	-	
JPモルガン	グローバル・CB・オープン '95	-6.1	159.2	-2.4	5.1	-2.6	1.4	3.0	13.9	14.2	★★	
JPモルガン	ワールド・CB・オープン	-2.1	126.3	-2.3	5.5	-2.8	1.2	2.7	13.9	14.2	★★	
JPモルガン	グローバルCBプラス	-0.6	10.7	-0.3	14.0	1.4	3.2	4.3	14.1	13.6	-	
JPモルガン	グローバル高利回りCBファンド<ヘッジ無、限定追加型>22-08	-6.0	143.6	0.2	16.7	-	-	-	-	-	-	
ニッセイAM	シュロダー・グローバルCBファンド(年2)ヘッジ無	0.1	9.4	-0.9	6.5	4.6	-	-	9.7	-	★★	
ニッセイAM	シュロダー・グローバルCBファンド(資産成長)ヘッジ無	-0.1	12.0	-0.9	6.5	4.5	-	-	9.7	-	★★	
SOMPO	好利回りCBファンド23-06<ヘッジ無、限定追加>	-0.2	48.1	1.9	-	-	-	-	-	-	-	
SOMPO	好利回りCBファンド23-09<ヘッジ無、限定追加>	11.3	11.3	-	-	-	-	-	-	-	-	
東京海上AM	先進国好利回りCBファンド23-09<ヘッジ無、限定追加>	13.1	13.2	-	-	-	-	-	-	-	-	
UBS AM	世界CBファンド 米ドルヘッジ	0.0	54.4	0.6	12.9	14.3	9.8	9.6	12.0	13.3	★★★★★	
UBS AM	グローバルCBオープン(年1)ヘッジ無	-0.3	14.8	-0.8	11.3	8.7	3.8	5.0	7.1	9.8	★★★★	
三井住友DS	日興Eロスチャイルド・グローバルCBファンド<ヘッジ無>	-0.1	10.4	-0.7	7.2	7.0	4.9	-	10.0	10.7	★★★★	
野村AM	アジアCB投信(毎月)	-0.2	34.1	0.0	4.8	11.9	8.7	7.9	9.4	12.3	★★★★★	
野村AM	グローバルCB投信(資源国通貨)毎月	-0.4	50.2	-2.3	12.1	11.6	4.1	4.2	17.0	19.7	★★★★★	
野村AM	グローバルCB投信(アジア通貨)毎月	-0.0	27.4	-0.1	8.4	9.4	7.4	7.8	11.4	14.7	★★★★	
UBS AM	グローバルCBオープン(毎月)ヘッジ無	-0.3	24.9	-0.8	11.3	8.6	3.8	5.0	7.1	9.8	★★★★	
UBS AM	グローバルCBオープン(年4)ヘッジ無	0.0	1.2	-0.8	11.1	8.5	3.7	-	6.9	9.5	★★★★	
外国債券・転換社債型(円ヘッジ、国内転換社債含む)												
野村AM	グローバルCB投信(円)年2	0.0	2.8	-2.0	1.1	-4.3	-1.8	0.6	10.5	10.7	★★	
三菱UAM	先進国好利回りCBファンド23-03<ヘッジ有>(限定追加型)	-0.4	293.5	-0.5	-	-	-	-	-	-	-	
JPモルガン	グローバル高利回りCB F(限定追加)20-06	-2.6	214.7	-0.3	-1.9	-1.4	-	-	4.4	-	★★★★	
JPモルガン	グローバル高利回りCBファンド<ヘッジ有、限定追加型>22-08	-7.8	605.7	-0.5	5.0	-	-	-	-	-	-	
シュロダー	先進国好利回りCBF20-07(限定追加)	-1.0	89.7	0.6	2.9	3.8	-	-	4.2	-	★★★★★	
ニッセイAM	シュロダー・グローバルCBファンド(年2)ヘッジ有	-0.1	6.4	-2.5	-2.3	-6.7	-	-	9.4	-	★	
ニッセイAM	シュロダー・グローバルCBファンド(資産成長)ヘッジ有	-0.0	8.2	-2.5	-2.3	-6.6	-	-	9.5	-	★	
ニッセイAM	ニッセイ/シュロダー好利回りCBファンド22-12<ヘッジ有、限定追加>	-2.1	152.7	0.6	-	-	-	-	-	-	-	
ニッセイAM	シュロダー好利回りCBファンド23-02<ヘッジ有、限定追加>	-1.7	251.8	0.8	-	-	-	-	-	-	-	
SOMPO	好利回りCBファンド23-06<ヘッジ有、限定追加>	-0.0	37.0	0.7	-	-	-	-	-	-	-	

運用 会社	ファンド名(愛称)	月間 資金増減 億円	月末 純資産 億円	リターン(%)					リスク(%)		Morningstar ファンドスターズ
				1か月	1年	3年 (年率)	5年 (年率)	10年 (年率)	3年 (年率)	5年 (年率)	
SOMPO	好利回りCBファンド23-09(ヘッジ有・限定追加)	3.4	3.4	-	-	-	-	-	-	-	-
東京海上AM	先進国好利回りCBファンド23-09(ヘッジ有)限定追加	50.0	49.8	-	-	-	-	-	-	-	-
UBS AM	世界CBファンド 円ヘッジ	-0.0	8.9	-2.1	3.7	-1.1	1.1	3.1	11.0	12.2	★★★★★
UBS AM	グローバルCBオープン(年1・ヘッジ有)	-0.0	10.2	-1.9	4.3	-0.2	-0.7	1.4	6.0	8.8	★★★★
三井住友トラスト	CBオープン	1.0	24.7	-0.2	4.4	0.6	-1.1	2.0	3.1	4.2	★★★★
三井住友DS	日興Eロスチャイルド・グローバルCBファンド(ヘッジ有)	0.0	12.1	-2.0	-1.9	-4.9	-2.0	-	9.1	9.5	★★★
野村AM	グローバルCB投信(円) 毎月	-0.2	6.2	-2.0	1.1	-4.4	-1.9	0.6	10.6	10.8	★
UBS AM	グローバルCBオープン(毎月/ヘッジ有)	0.1	13.2	-1.9	4.3	-0.2	-0.7	1.4	6.0	8.8	★★★★
UBS AM	グローバルCBオープン(年4・ヘッジ有)	0.0	0.2	-1.8	4.0	-0.2	-0.7	-	5.7	8.5	★★★★
外国債券・その他											
野村AM	(トヨタ モーター クレジット)トヨタグループ世界債券F(年2)	0.1	67.4	-0.4	8.5	6.1	3.7	2.4	7.0	7.7	-
野村AM	米国ハイ・イールド債券投信(ユーロ)年2	-0.0	0.9	-2.4	17.4	6.9	2.5	2.4	9.7	12.4	-
野村AM	米国ハイ・イールド債券投信(豪ドル)年2	-0.1	10.8	-0.9	8.1	7.7	2.8	2.6	13.4	17.4	-
野村AM	米国ハイ・イールド債券投信(レアル)年2	-0.3	24.0	-2.2	26.1	24.0	6.3	4.7	16.4	22.8	-
野村AM	米国ハイ・イールド債券投信(ランド)年2	0.0	0.3	-2.3	7.5	12.2	4.1	4.3	16.0	22.2	-
野村AM	米国ハイ・イールド債券投信(リラ)年2	-0.0	5.4	-0.3	7.2	-1.2	0.1	-2.9	24.7	23.5	-
野村AM	米国ハイ・イールド債券投信(通貨セレクト)年2	1.2	12.9	-2.9	21.8	19.1	8.9	5.4	11.3	18.9	-
野村AM	米国ハイ・イールド債券投信(ペソ)年2	0.0	8.7	-3.6	33.8	28.4	12.9	-	13.6	22.1	-
野村AM	新米国ハイ・イールド債券投信(豪ドル)年2	0.0	1.3	-0.9	7.0	7.1	2.8	2.6	13.0	16.6	-
野村AM	新米国ハイ・イールド債券投信(レアル)年2	0.0	2.9	-2.3	25.1	22.8	6.2	4.4	16.0	21.9	-
野村AM	新米国ハイ・イールド債券投信(ランド)年2	0.0	0.3	-2.2	7.9	11.9	4.3	4.6	15.3	21.1	-
野村AM	新米国ハイ・イールド債券投信(リラ)年2	-0.1	0.3	-0.5	7.5	-3.2	-0.7	-3.3	23.6	22.5	-
野村AM	新米国ハイ・イールド債券投信(ペソ)年2	0.0	0.7	-3.7	34.5	27.4	13.2	-	13.6	21.0	-
野村AM	PIMCO・米国ハイ・イールド債券投信(豪ドル)年2	0.0	0.5	-0.4	9.0	8.2	4.0	3.3	13.1	15.6	-
野村AM	PIMCO・米国ハイ・イールド債券投信(NZドル)年2	-0.0	0.5	0.7	15.7	8.8	4.5	4.2	13.1	15.0	-
野村AM	PIMCO・米国ハイ・イールド債券投信(レアル)年2	-0.0	3.5	-1.9	26.5	23.2	6.5	4.8	16.0	19.8	-
野村AM	PIMCO・米国ハイ・イールド債券投信(ランド)年2	0.0	0.0	-1.3	9.1	13.2	6.3	6.0	15.0	19.9	-
野村AM	PIMCO・米国ハイ・イールド債券投信(ペソ)年2	-0.2	3.8	-3.2	35.1	28.1	14.5	8.5	12.7	19.0	-
野村AM	グローバル・ハイ・イールド債券投信(資源国)年2	-0.1	15.3	-1.8	15.3	13.3	4.5	4.3	13.6	18.8	-
野村AM	グローバル・ハイ・イールド債券投信(アジア)年2	-0.0	7.4	0.4	11.2	11.1	7.8	8.0	8.1	13.8	-
野村AM	豪ドル債オープン・プレミアム年2	-0.1	24.7	-1.4	2.5	1.5	1.6	1.6	9.0	9.5	-
野村AM	グローバルボンド投信 E(年2/選定通貨)	-0.1	2.2	-2.6	21.6	20.0	8.3	-	10.6	17.6	-
野村AM	ストップライン付き野村ワールドボンドF(ほっとステップ)	-0.1	20.7	-0.3	-0.8	-2.1	-0.9	-	1.2	1.6	-
野村AM	グローバル・ダイナミック・ボンド・ファンド A	-0.6	10.4	-2.4	-1.3	-	-	-	-	-	-
野村AM	グローバル・ダイナミック・ボンド・ファンド B	-1.1	19.0	0.5	7.5	-	-	-	-	-	-
三菱UAM	米国バンクローンF 通貨選択<豪ドル>(年2)(スマートスター)	0.0	1.5	1.5	10.1	10.6	4.1	-	12.2	14.9	-
三菱UAM	米国バンクローンF 通貨選択<レアル>(年2)(スマートスター)	-0.0	2.9	1.3	30.8	27.4	7.2	-	15.6	19.9	-
三菱UAM	米国バンクローンF 通貨選択<ペソ>(年2)(スマートスター)	-0.2	2.0	-0.4	39.8	32.6	15.1	-	12.5	19.6	-
三菱UAM	米国バンクローンF 通貨選択<リラ>(年2)(スマートスター)	-0.0	1.1	2.8	9.8	0.1	-0.1	-	24.1	22.2	-
三菱UAM	米国バンクローンF 通貨選択<ループル>(年2)(スマートスター)	-0.0	0.9	2.5	-14.2	28.0	12.1	-	31.6	29.7	-
三菱UAM	米国バンクローンF 米ドル円プレミアム(年2)(スマートスター・プレミアム)	-0.1	8.5	1.3	5.6	6.4	3.7	-	4.9	7.5	-
三菱UAM	PIMCO インカム戦略ファンド<世界通貨分散>(年2)	-0.0	12.5	-0.8	12.6	10.5	5.6	-	8.2	11.3	-
三菱UAM	PIMCO 米国バンクローンF<世界通貨分散>(年2)	0.0	0.3	1.4	17.4	14.8	6.7	-	9.2	12.8	-
ゴールドマン・S	世界債券オープンA(限定ヘッジ有)	-2.3	81.7	-2.2	-6.7	-8.4	-3.1	-1.0	4.9	4.8	-
ゴールドマン・S	世界債券オープンB(ヘッジ無)	0.6	35.4	-1.0	2.1	1.5	2.3	2.5	5.5	4.6	-
SOMPO	債券パワード・インカムF(資産成長)(パワード・インカム)	25.4	779.1	-13.1	-10.6	-	-	-	-	-	-
東京海上AM	Rogge世界ハイブリッド証券F 米ドル(年1)	0.0	0.7	1.7	9.7	7.7	6.3	-	7.3	8.3	-
UBS AM	世界公共インフラ債券投信(通貨選択)豪ドル(年2)	-0.1	8.0	-2.2	1.0	0.4	1.1	1.1	12.6	14.6	-
UBS AM	世界公共インフラ債券投信(通貨選択)レアル(年2)	-0.0	6.9	-3.8	19.7	15.8	4.9	3.4	15.7	19.4	-
UBS AM	世界公共インフラ債券投信(通貨選択)ランド(年2)	0.0	0.1	-3.7	0.6	4.6	2.7	3.2	15.2	18.6	-
UBS AM	世界公共インフラ債券投信(通貨選択)リラ(年2)	-0.0	0.5	-1.5	7.4	-7.3	-0.9	-4.1	23.3	21.3	-
UBS AM	世界公共インフラ債券投信(通貨選択)米ドル(年2)	0.3	17.0	-0.4	4.8	4.9	4.9	-	7.7	8.5	-
UBS AM	世界公共インフラ債券投信(通貨選択)ユーロ(年2)	0.0	0.0	-3.9	10.2	-0.6	1.0	-	9.2	9.5	-
UBS AM	世界公共インフラ債券投信(通貨選択)ペソ(年2)	-0.0	0.3	-5.1	27.5	19.6	11.6	-	13.0	18.3	-
アムンディ	欧州ハイ・イールド債券F(米ドル)<年2>	0.0	1.5	2.1	14.3	11.5	6.4	-	8.8	10.4	-
アムンディ	欧州ハイ・イールド債券F(豪ドル)<年2>	-0.1	0.3	1.0	11.4	7.1	3.1	-	13.5	16.8	-
アムンディ	欧州ハイ・イールド債券F(レアル)<年2>	-0.0	0.2	-0.8	30.8	23.1	6.1	-	16.6	20.6	-
アムンディ	欧州ハイ・イールド債券F(資源国通貨)<年2>	0.0	0.5	0.3	18.0	14.1	4.9	-	13.6	17.6	-
アムンディ	欧州ハイ・イールド債券F(ペソ)<年2>	-0.2	0.5	-1.7	39.6	28.4	13.4	-	13.8	20.0	-
アムンディ	欧州ハイ・イールド債券F(リラ)<年2>	-0.0	3.1	0.5	12.4	-2.5	-1.1	-	23.0	21.9	-
三井住友トラスト	ビムコ 米国ハイ・イールド債券 通貨選択F(年1/レアル)(ハイ・イールドプラス)	0.0	0.0	-1.9	27.3	23.0	5.9	-	16.4	20.0	-
三井住友トラスト	ビムコ 米国ハイ・イールド債券 通貨選択F(年1/豪ドル)(ハイ・イールドプラス)	0.0	0.0	-0.4	8.5	7.1	-2.3	-	12.4	18.0	-
三井住友トラスト	ビムコ 米国ハイ・イールド債券 通貨選択F(年1/リラ)(ハイ・イールドプラス)	0.0	0.0	0.2	8.7	-1.1	0.6	-	22.5	21.0	-
三井住友トラスト	ビムコ 米国ハイ・イールド債券 通貨選択F(年1/ペソ)(ハイ・イールドプラス)	0.0	0.1	-3.3	36.7	27.7	14.0	-	12.8	19.5	-
三井住友DS	世界国債プラス	-0.0	4.9	-1.3	-3.0	-3.9	-1.5	-	2.8	2.9	-
三井住友DS	ボンド・ゼロトリプル(資産成長型)	0.4	29.8	-3.6	-5.4	-10.2	-	-	17.4	-	-
野村AM	(トヨタ モーター クレジット)トヨタグループ世界債券F(毎月)	-0.0	9.8	-0.4	8.7	6.1	3.7	2.4	7.0	7.7	-
野村AM	欧州ハイ・イールド・ボンドF(豪ドル)	-1.4	206.0	1.0	15.1	10.0	4.9	4.7	14.1	18.1	-
野村AM	豪ドル債オープン・プレミアム毎月	-1.0	156.7	-1.4	2.5	1.5	1.6	1.6	9.0	9.5	-
野村AM	米国ハイ・イールド債券投信(ユーロ)毎月	0.0	0.6	-2.4	17.0	6.8	2.3	2.4	9.6	12.4	-
野村AM	米国ハイ・イールド債券投信(豪ドル)毎月	-1.3	211.6	-0.9	7.8	8.1	3.1	2.8	13.2	17.3	-
野村AM	米国ハイ・イールド債券投信(レアル)毎月	-3.7	323.4	-2.2	26.2	23.8	6.3	4.8	16.4	22.7	-
野村AM	米国ハイ・イールド債券投信(ランド)毎月	-0.0	3.0	-2.3	7.6	12.1	4.1	4.4	16.0	22.0	-
野村AM	米国ハイ・イールド債券投信(リラ)毎月	-0.4	17.6	-0.3	7.2	-1.0	0.2	-2.8	24.5	23.4	-
野村AM	米国ハイ・イールド債券投信(通貨セレクト)毎月	-0.3	44.2	-2.9	22.1	19.3	9.0	5.5	11.3	18.8	-
野村AM	米国ハイ・イールド債券投信(ペソ)毎月	0.0	13.5	-3.6	33.5	28.2	13.0	-	13.7	22.0	-
野村AM	新米国ハイ・イールド債券投信(豪ドル) 毎月	-0.1	17.0	-0.9	7.0	7.2	2.8	2.6	13.0	16.6	-
野村AM	新米国ハイ・イールド債券投信(レアル) 毎月	-1.2	101.3	-2.3	25.5	22.9	6.3	4.4	16.1	21.9	-
野村AM	新米国ハイ・イールド債券投信(ランド) 毎月	-0.0	3.3	-2.3	6.7	11.6	4.1	4.4	15.5	21.2	-
野村AM	新米国ハイ・イールド債券投信(リラ) 毎月	-0.1	5.0	-0.5	6.7	-3.3	-0.8	-3.4	23.7	22.5	-

運用 会社	ファンド名(愛称)	月間 資金増減 億円	月末 純資産 億円	リターン(%)					リスク(%)		Morningstar ファンドスターズ
				1か月	1年	3年 (年率)	5年 (年率)	10年 (年率)	3年 (年率)	5年 (年率)	
野村AM	新米国ハイ・イールド債券投信(ペソ)毎月	0.0	0.9	-3.7	34.3	27.5	13.2	-	13.5	20.9	-
野村AM	PIMCO・米国ハイ・イールド債券投信(豪ドル)毎月	-0.0	6.8	-0.4	8.9	8.3	3.9	3.3	13.1	15.8	-
野村AM	PIMCO・米国ハイ・イールド債券投信(NZドル)毎月	-0.0	3.1	0.7	16.6	9.3	5.0	4.4	13.7	15.2	-
野村AM	PIMCO・米国ハイ・イールド債券投信(レアル)毎月	-0.3	34.4	-1.9	26.6	23.3	6.5	5.0	16.1	19.9	-
野村AM	PIMCO・米国ハイ・イールド債券投信(ランド)毎月	0.0	0.6	-1.3	9.0	13.2	5.3	5.5	14.9	19.9	-
野村AM	PIMCO・米国ハイ・イールド債券投信(ペソ)毎月	-0.6	33.2	-3.3	37.1	29.8	15.4	8.9	13.4	19.7	-
野村AM	グローバル・ハイ・イールド債券投信(資源国)毎月	-3.6	343.2	-1.8	15.4	13.3	4.5	4.3	13.6	18.9	-
野村AM	グローバル・ハイ・イールド債券投信(アジア)毎月	-0.2	62.8	0.3	11.3	11.1	7.9	8.0	8.1	13.8	-
野村AM	グローバルボンド投信F(毎月)選定通貨	-0.3	14.3	-2.6	21.6	19.9	8.4	-	10.6	17.6	-
三菱UAM	米国ハイ・イールド債Op.(通貨選択)豪ドル(毎月)	-0.8	14.0	-0.4	6.9	9.8	4.9	3.6	13.4	16.6	-
三菱UAM	米国ハイ・イールド債Op.(通貨選択)レアル(毎月)	-1.1	21.3	-2.4	24.7	25.6	7.5	5.3	16.3	21.0	-
三菱UAM	米国ハイ・イールド債Op.(通貨選択)トルコリラ(毎月)	0.0	16.2	-0.4	1.6	-2.6	-0.7	-3.3	22.3	21.5	-
三菱UAM	欧州ハイ・イールド債券F ユーロ円プレミアム(毎月)(ユーロスター・プレミアム)	-0.4	58.2	-0.3	19.8	6.6	3.9	3.7	7.4	10.3	-
三菱UAM	米国バンクローンF 通貨選択<豪ドル>(毎月)(スマートスター)	-0.2	11.8	1.5	10.1	10.6	4.1	-	12.2	15.0	-
三菱UAM	米国バンクローンF 通貨選択<レアル>(毎月)(スマートスター)	-4.5	20.5	1.3	30.7	27.4	7.2	-	15.6	19.8	-
三菱UAM	米国バンクローンF 通貨選択<ペソ>(毎月)(スマートスター)	-0.3	8.5	-0.4	39.7	32.6	15.1	-	12.5	19.5	-
三菱UAM	米国バンクローンF 通貨選択<リラ>(毎月)(スマートスター)	-0.2	6.9	2.8	9.8	0.0	-0.1	-	24.0	22.1	-
三菱UAM	米国バンクローンF 通貨選択<ループル>(毎月)(スマートスター)	-7.2	11.4	2.5	-14.3	28.0	12.0	-	31.8	29.8	-
三菱UAM	米国バンクローンF 米ドル円プレミアム(毎月)(スマートスター・プレミアム)	-0.4	25.7	1.3	5.6	6.4	3.7	-	4.9	7.6	-
三菱UAM	PIMCO インカム戦略ファンド<世界通貨分散>(毎月)	-1.6	99.3	-0.8	12.7	10.6	5.6	-	8.2	11.3	-
三菱UAM	PIMCO 米国バンクローンF<世界通貨分散>(毎月)	-0.1	1.7	1.4	17.3	14.8	6.7	-	9.2	12.8	-
大和AM	米国高金利社債F(通貨選択)レアル(毎月)	-0.3	41.9	-2.0	25.1	25.3	7.3	5.2	16.9	21.7	-
大和AM	米国高金利社債F(通貨選択)豪ドル(毎月)	0.0	5.7	-0.5	6.7	9.5	4.5	3.4	14.0	17.2	-
大和AM	米国高金利社債F(通貨選択)ランド(毎月)	0.0	0.3	-1.4	6.5	14.1	5.5	5.2	15.5	21.6	-
大和AM	米国高金利社債F(通貨選択)トルコリラ(毎月)	0.0	2.1	-0.3	4.4	-1.1	-0.1	-3.0	23.0	22.2	-
大和AM	米国高金利社債F(通貨選択)通貨セレクト(毎月)	0.0	2.5	-1.2	26.9	17.5	11.2	6.5	12.7	16.9	-
大和AM	豪ドル建て高利回り証券α(毎月)	-0.0	22.3	1.1	7.4	9.6	4.2	-	7.9	10.6	-
ニッセイAM	世界ハイブリッド証券戦略F(毎月)通貨プレミアム(アドバンスドインカム)	0.0	7.9	1.7	9.2	8.2	6.4	-	8.4	10.8	-
ドイツエAM	欧州ハイ・イールド債券F(豪ドル)(毎月)	-0.2	25.3	0.7	13.1	9.9	4.9	4.7	13.1	17.0	-
ドイツエAM	欧州ハイ・イールド債券F(ランド)(毎月)	-0.1	4.5	-0.3	12.8	14.7	6.2	6.9	14.9	20.6	-
ドイツエAM	欧州ハイ・イールド債券F(レアル)(毎月)	-1.3	137.6	-0.8	31.7	25.8	8.0	6.5	16.5	21.0	-
ドイツエAM	欧州ハイ・イールド債券F(資源国通貨/毎月)	-0.1	7.8	-0.2	19.2	16.8	6.7	6.3	13.1	18.1	-
ドイツエAM	欧州ハイ・イールド債券F(ペソ/毎月)	-0.1	1.7	-2.0	41.1	31.0	15.8	10.2	13.2	21.1	-
ドイツエAM	欧州ハイ・イールド債券F(リラ/毎月)	-0.0	9.4	1.7	8.5	-1.9	-0.8	-2.4	22.7	22.2	-
ゴールドマン・S	世界債券オープン C(毎月/限定ヘッジ)	0.0	17.2	-2.2	-6.7	-8.4	-3.1	-1.0	4.9	4.8	-
ゴールドマン・S	世界債券オープン D(毎月/ヘッジ無)	0.0	2.0	-1.0	2.1	1.5	2.3	2.5	5.5	4.6	-
SOMPO	債券パワード・インカムF(毎月)(パワード・インカム)	14.8	249.7	-13.1	-10.9	-	-	-	-	-	-
AM-One	ハイブリッド証券F 米ドル	0.1	12.9	1.8	8.8	8.8	6.9	6.3	7.0	7.9	-
AM-One	ハイブリッド証券F 豪ドル	0.0	10.4	0.4	6.3	4.3	3.6	2.7	11.7	14.1	-
AM-One	ハイブリッド証券F レアル	-0.5	40.9	-1.2	24.2	19.6	6.6	4.8	14.9	18.3	-
AM-One	ハイブリッド証券F ルビー	-0.2	4.8	1.2	9.3	8.2	8.1	8.2	7.5	10.7	-
AM-One	ハイブリッド証券F 中国元	-0.0	4.3	2.3	5.7	7.8	7.2	6.7	6.4	8.7	-
AM-One	ハイブリッド証券F ランド	-0.1	0.8	-0.6	6.3	8.1	4.4	4.8	14.2	18.0	-
AM-One	ハイブリッド証券F ペソ	-0.1	7.5	-2.5	32.8	24.1	14.2	8.0	11.6	17.9	-
AM-One	ハイブリッド証券F リラ	-0.1	5.2	-0.6	5.9	-5.3	-0.0	-2.9	22.0	20.4	-
AM-One	グローバル・ハイ・イールド債券F 豪ドル	-0.1	7.5	0.1	7.1	6.2	3.4	2.6	12.9	16.1	-
AM-One	グローバル・ハイ・イールド債券F レアル	-0.2	33.6	-1.4	24.7	21.0	6.2	4.6	16.1	19.9	-
AM-One	米国ハイ・イールド債券F 豪ドル	-0.9	106.6	-0.3	7.3	6.7	3.2	3.5	14.1	18.1	-
AM-One	米国ハイ・イールド債券F ランド	0.0	2.6	-1.2	6.5	11.2	4.6	5.9	15.9	21.8	-
AM-One	米国ハイ・イールド債券F レアル	-0.7	76.3	-1.9	26.1	22.6	6.4	5.4	17.1	22.1	-
東京海上AM	Rogge世界ハイブリッド証券F(通貨選択)米ドル(毎月)	1.8	63.5	1.7	9.7	7.8	6.3	6.6	7.3	8.3	-
東京海上AM	Rogge世界ハイブリッド証券F(通貨選択)ユーロ(毎月)	0.0	0.0	-1.8	15.6	3.3	2.7	2.5	8.0	9.3	-
東京海上AM	Rogge世界ハイブリッド証券F(通貨選択)豪ドル(毎月)	0.0	9.1	0.3	7.4	3.5	3.0	2.9	12.4	14.6	-
東京海上AM	Rogge世界ハイブリッド証券F(通貨選択)レアル(毎月)	-0.7	15.3	-1.3	25.7	18.3	5.9	4.7	15.6	18.8	-
東京海上AM	Rogge世界ハイブリッド証券F(通貨選択)資源国(毎月)	0.0	0.3	-0.6	13.2	10.1	4.7	4.5	12.0	15.4	-
東京海上AM	Rogge世界ハイブリッド証券F(通貨選択)ペソ(毎月)	-0.1	4.6	-2.7	33.7	22.9	13.1	8.0	12.2	18.5	-
東京海上AM	Rogge世界ハイブリッド証券F(通貨選択)リラ(毎月)	-0.1	7.0	0.6	9.0	-7.4	-2.4	-4.2	22.6	20.9	-
UBS AM	世界公共インフラ債券投信(通貨選択)豪ドル(毎月)	-0.8	79.1	-2.2	1.1	0.4	1.1	1.2	12.6	14.6	-
UBS AM	世界公共インフラ債券投信(通貨選択)レアル(毎月)	-0.3	48.8	-3.7	19.7	15.7	4.9	3.4	15.7	19.3	-
UBS AM	世界公共インフラ債券投信(通貨選択)ランド(毎月)	0.0	0.7	-3.7	0.5	4.5	2.6	3.1	15.2	18.6	-
UBS AM	世界公共インフラ債券投信(通貨選択)リラ(毎月)	-0.1	7.2	-1.5	7.5	-7.9	-1.2	-4.2	22.9	21.1	-
UBS AM	世界公共インフラ債券投信(通貨選択)米ドル(毎月)	0.0	31.8	-0.4	4.7	4.8	4.9	-	7.7	8.4	-
UBS AM	世界公共インフラ債券投信(通貨選択)ユーロ(毎月)	0.0	0.4	-3.9	10.4	-0.5	0.5	-	9.4	9.6	-
UBS AM	世界公共インフラ債券投信(通貨選択)ペソ(毎月)	0.0	1.0	-5.1	26.8	19.5	11.6	-	12.9	18.2	-
アムンディ	リそな米国ハイ・イールド債券F(豪ドル)	-0.5	36.9	-0.5	9.3	8.1	3.0	2.7	13.6	16.9	-
アムンディ	リそな米国ハイ・イールド債券F(レアル)	-0.8	67.6	-2.3	26.7	23.0	5.5	4.2	16.6	21.4	-
アムンディ	リそな米国ハイ・イールド債券F(ペソ)	-0.6	6.7	-3.5	36.9	28.6	13.9	-	13.9	19.4	-
アムンディ	リそな米国ハイ・イールド債券F(リラ)	-0.0	2.5	-1.0	9.0	-3.0	-1.9	-	22.7	21.6	-
アムンディ	欧州ハイ・イールド債券ファンド レアル	-0.8	79.0	-0.8	30.9	22.8	6.1	5.1	16.6	20.6	-
アムンディ	欧州ハイ・イールド債券ファンド 資源国通貨	-0.1	4.9	0.3	17.7	14.1	4.9	4.9	13.6	17.6	-
アムンディ	欧州ハイ・イールド債券ファンド(豪ドル)	-2.0	158.3	1.1	11.4	7.1	3.2	3.1	13.5	16.8	-
アムンディ	欧州ハイ・イールド債券ファンド(リラ)	-0.8	100.4	0.6	12.7	-2.3	-0.8	-2.9	22.9	21.8	-
アムンディ	欧州ハイ・イールド債券ファンド(米ドル)	-0.2	81.4	2.1	14.5	11.9	6.6	-	8.8	10.4	-
アムンディ	欧州ハイ・イールド債券ファンド(ペソ)	-1.5	19.3	-1.9	39.9	28.1	13.7	-	13.9	20.0	-
三井住友トラスト	ビム米国ハイ・イールド債券 通貨選択F レアル(ハイ・イールドプラス)	-2.2	141.4	-1.9	27.3	23.1	6.4	4.8	16.7	20.2	-
三井住友トラスト	ビム米国ハイ・イールド債券 通貨選択F 豪ドル(ハイ・イールドプラス)	-0.3	43.8	-0.4	9.0	7.4	3.5	2.8	13.1	15.5	-
三井住友トラスト	ビム米国ハイ・イールド債券 通貨選択F(リラ)(ハイ・イールドプラス)	0.0	3.4	0.3	11.1	-1.0	0.9	-3.1	22.3	20.9	-
三井住友トラスト	ビム米国ハイ・イールド債券 通貨選択F(ペソ)(ハイ・イールドプラス)	-0.2	1.6	-3.1	36.9	28.3	14.3	8.2	13.0	19.8	-
三井住友DS	米国ハイ・イールド債券・レアルファンド	-0.3	26.7	-1.9	27.8	23.3	6.5	4.9	16.8	20.3	-
三井住友DS	ボンド・ゼロトリプル(予想分配金提示型)	-0.1	7.6	-3.6	-5.5	-10.2	-	-	17.3	-	-

運用 会社	ファンド名(愛称)	月間 資金増減 億円	月末 純資産 億円	リターン(%)						リスク(%)		Morningstar ファンドスターズ
				1か月	1年	3年 (年率)	5年 (年率)	10年 (年率)	3年 (年率)	5年 (年率)		
SBI AM	ビムコ世界金融ハイブリッド証券戦略F(毎月・通貨プレミアム)	-1.0	28.0	0.8	5.1	3.8	4.2	-	8.1	10.7	-	
外国債券・新興国型・グローバル・米ドル												
野村AM	新エマージング債券投信(米ドル)年2	0.0	22.5	-1.4	13.0	5.7	3.7	4.8	8.7	13.6	★★	
野村AM	Funds-i 新興国債券	-0.0	10.8	-2.4	15.2	8.1	4.6	2.5	7.3	10.4	★★★★	
日興AM	ビムコ・ハイインカム・ソブリンF資産成長型(米ドル)	-0.1	11.8	-0.7	12.0	7.0	5.1	5.6	7.4	10.5	★★★★	
日興AM	世界のサイフ(資産成長型)	-0.1	1.5	0.2	16.5	11.4	4.5	1.6	8.6	9.1	★★★	
日興AM	世界標準債券ファンド(1年)(ニューサミット(1年))	-0.1	2.6	-2.8	10.0	12.7	8.2	-	8.4	11.7	★★★★★	
日興AM	インデックスF海外新興国債券(DCインデックス海外新興国債券)	1.0	112.2	-2.3	15.4	8.3	4.6	2.3	7.2	10.2	★★★★	
三菱UAM	エマージング・ソブリン・オープン(1年)	1.8	126.5	-1.1	13.0	5.9	4.0	5.9	8.0	10.3	★★★★	
三菱UAM	エマージング・ソブリン・オープン(資産成長)(エマソブN)	0.0	40.6	-1.1	13.0	5.9	4.1	-	8.0	10.3	★★★	
三菱UAM	PIMCO ニューワールド米ドルインカムF(年2)	0.0	0.6	-0.9	13.0	6.7	4.8	5.6	7.9	11.1	★★★★	
三菱UAM	ビムコ・エマージング・ボンドOp. C(ヘッジ無/年1)	-0.1	4.6	-0.9	13.0	6.7	4.8	-	7.8	11.0	★★★★	
三菱UAM	eMAXIS 新興国債券インデックス	0.1	53.8	-2.4	15.0	8.1	4.5	2.3	7.2	10.3	★★★	
大和AM	外国債券F(年1)-ダイワスピリット(年1)-	0.0	0.3	-2.5	1.2	5.8	3.8	0.3	8.6	10.6	★	
大和AM	エマージング高金利債券F(年1)	0.0	0.0	-0.9	18.8	9.0	4.7	1.8	9.2	10.6	★★★	
大和AM	成長国セレクト債券F(年1)(セレクト9年1)	0.0	3.2	-0.9	18.6	9.0	4.7	-	9.2	10.6	★★★	
大和AM	新興国ソブリン債券F(資産成長)	-0.2	1.9	-1.3	9.7	6.6	3.2	-	9.1	10.4	★★	
大和AM	短期国際機関債ファンド(年2)-成長の絆-	0.0	0.2	-0.7	15.3	12.9	5.9	-	9.3	11.4	★★★★	
大和AM	インデックスセレクト 新興国債券	0.0	2.4	-2.3	14.9	8.0	4.5	-	7.2	10.2	★★	
大和AM	D-i's 新興国債券インデックス	-0.0	1.1	-2.3	14.9	8.0	4.5	-	7.2	10.2	★★	
大和AM	ノーロード 新興国債券ファンド	0.0	0.7	-2.3	14.8	8.0	4.4	-	7.2	10.2	★★	
大和AM	iFree 新興国債券インデックス	3.0	125.3	-2.3	15.4	8.5	4.9	-	7.2	10.2	★★★	
SBI岡三	新興国債オープン(1年)(アトラス(1年))	-0.0	0.8	-2.3	13.3	9.7	6.4	3.1	7.3	9.6	★★★★	
T&D AM	野村エマージング債券投信(米ドル)年2	0.3	3.5	-0.5	10.2	4.8	3.1	-	8.6	11.1	★★	
ピクテ	資源国ソブリンF(1年)	0.0	2.0	-2.2	11.5	8.0	5.0	2.2	6.9	9.8	★★★	
AM-One	フロンティア・ワールド・インカムF(年1)	-0.1	6.0	-0.5	15.6	11.0	6.4	6.0	7.7	11.3	★★★★★	
フランクリン・TJ	世界債券ファンド ヘッジ無(地球号)	-0.4	26.9	-2.4	3.2	6.2	1.5	2.3	5.7	7.1	★★★	
ステート・S	新興国債券インデックス・オープン	-0.2	64.0	-2.7	13.4	8.0	4.9	-	6.5	9.1	★★★	
三井住友トラスト	SMT 新興国債券インデックス・オープン	-0.3	96.6	-2.3	16.2	8.5	4.5	2.4	7.2	10.3	★★★	
三井住友トラスト	My SMT 新興国債券インデックス(ノーロード)	0.3	2.7	-2.3	16.7	-	-	-	-	-	-	
三井住友DS	三井住友DS・新興国債インデックス・ファンド	0.1	0.3	-1.6	8.0	-	-	-	-	-	-	
BNYメロン	世界新興国ソブリンF(年1)(育ち盛り(年1))	0.0	1.5	-3.4	25.3	7.0	2.5	0.4	10.8	12.5	★	
野村AM	新興国債券投信 B(毎月)	-0.1	16.5	-1.2	9.0	6.1	4.1	4.9	7.4	9.8	★★★	
野村AM	世界高金利通貨投信(毎月)	-0.6	63.2	-1.3	13.5	12.0	5.6	2.3	8.2	9.1	★★★★	
野村AM	新世界高金利通貨投信(毎月)	-0.3	84.9	1.0	16.6	15.2	6.7	3.3	8.8	10.3	★★★★★	
野村AM	新エマージング債券投信(米ドル)毎月	-0.2	22.2	-1.3	12.9	5.5	3.5	4.7	8.7	13.5	★★★★	
日興AM	ビムコ・ハイインカム・ソブリンF(米ドル/毎月)	-0.5	139.8	-0.6	12.2	7.2	5.2	5.8	7.5	10.6	★★★★★	
日興AM	世界のサイフ	-1.0	131.1	0.2	16.6	11.5	4.6	1.7	8.6	9.1	★★★	
日興AM	グローバル・カレンシー・ファンド(毎月)(世界紀行)	-0.2	21.3	0.2	16.6	11.5	4.6	1.7	8.6	9.1	★★★	
日興AM	世界銀行債券ファンド(毎月)(ワールドサポーター)	-0.8	98.9	-0.8	15.2	13.0	5.7	2.2	7.9	9.7	★★★★	
日興AM	SMBG・日興 世銀債F(世界銀行グリーンF)	0.0	8.4	-2.6	11.2	9.9	5.0	1.5	7.8	8.9	★★★	
日興AM	世界標準債券ファンド(ニューサミット)	-0.6	60.9	-2.8	10.2	13.0	8.5	3.5	8.5	11.9	★★★★★	
日興AM	グリーン世銀債ファンド	-0.4	14.8	-2.6	11.2	9.8	5.0	1.5	7.8	8.9	★★★	
三菱UAM	グローバル・エマージング・ボンドOp.(受取物語)	-0.7	133.7	0.5	8.9	6.9	4.8	5.7	6.7	6.8	★★★★★	
三菱UAM	エマージング・ソブリン・オープン(毎月)	0.7	193.1	-1.1	12.9	5.9	4.0	5.9	8.0	10.3	★★★★	
三菱UAM	ビムコ・エマージング・ボンド・オープンA(ヘッジ無)	-0.3	63.3	-0.9	13.1	6.8	4.9	5.6	7.9	11.1	★★★★	
三菱UAM	グローバル・ボンド・ニューマーケット(毎月)(星こよみ)	-0.4	33.1	-2.7	19.1	6.3	2.6	1.3	10.2	11.9	★★	
三菱UAM	新興国債券F 通貨選択 米ドル(毎月)	0.0	37.1	-0.7	13.1	7.2	5.0	5.6	7.7	11.0	★★★★	
三菱UAM	PIMCO ニューワールド米ドルインカムF(毎月)	-0.0	9.4	-0.9	13.0	6.7	4.8	5.6	7.9	11.1	★★★★	
三菱UAM	ネクスト・グロース・ボンド・オープン(毎月)	-0.2	5.8	-4.7	19.0	6.9	5.4	-1.5	16.1	17.1	★	
大和AM	エマージング高金利債券ファンド(毎月)	12.7	12.7	-0.9	18.6	9.0	4.7	1.8	9.2	10.6	★★★	
大和AM	外国債券ファンド(毎月)-ダイワスピリット-	-0.8	116.5	-2.5	1.0	5.8	3.8	0.3	8.6	10.5	★	
大和AM	成長国セレクト債券F(毎月)(セレクト9(ナイン))	-1.1	128.6	-0.9	18.6	9.0	4.7	1.9	9.2	10.6	★★★	
大和AM	成長国高金利債券ファンド(毎月)(Mr. スリー)	-0.0	2.8	-3.4	12.2	16.9	9.6	4.0	10.0	15.6	★★★★★	
大和AM	短期国際機関債F(毎月)-成長の絆-	-0.1	7.5	-0.7	15.2	12.9	5.9	-	9.3	11.4	★★★★	
SBI岡三	新興国債オープン(毎月)(アトラス(毎月))	-0.2	36.4	-2.3	12.5	8.9	5.9	2.8	7.3	9.6	★★★★	
T&D AM	野村エマージング債券投信(米ドル)毎月	0.0	7.9	-0.5	9.9	4.8	3.1	-	8.6	11.1	★★	
明治安田AM	高金利国際機関債ファンド(毎月)	-0.4	9.9	-1.3	8.2	10.0	4.2	1.1	10.4	11.6	★★	
JPモルガン	新興国ソブリン・オープン	-0.8	32.1	-0.7	14.0	6.2	3.7	5.3	8.8	12.2	★★★	
JPモルガン	新興国現地通貨ソブリン・ファンド(毎月)	-0.2	22.6	-0.8	8.4	10.4	5.3	2.0	6.5	10.4	★★★	
インベスコ	新興国債券F(ヘッジ無)(毎月)(エマドル)	0.0	0.4	0.1	12.5	4.3	2.9	-	8.8	12.3	★	
インベスコ	新興国社債ファンド(ヘッジ無)(毎月)(エマドル)	0.0	0.6	2.2	12.4	8.3	5.5	-	8.4	11.4	★★★★★	
ゴールドマン・S	新成長国債券ファンド(花ボンド)	-0.2	44.3	-0.9	12.3	5.1	3.7	5.5	8.5	11.6	★★★	
ゴールドマン・S	エマージング通貨債券ファンド	-2.2	150.0	-2.3	13.7	8.8	4.8	1.8	8.1	11.1	★★★	
バインブリッジ	新成長国債券プラス(ブルーオーシャン)	-0.9	67.4	-2.2	12.7	7.5	3.4	1.9	7.1	10.8	★★	
バインブリッジ	新成長国債インカムオープン(レインボーシート)	-0.0	7.4	-2.0	12.1	7.1	3.5	2.7	7.0	10.7	★★★	
ピクテ	ハイインカム・ソブリンF(毎月/ヘッジ無)(ドルの贈り物)	-0.1	25.6	-1.0	8.6	4.2	3.2	4.3	8.0	10.8	★★	
ピクテ	資源国ソブリン・ファンド(毎月)	-1.2	127.0	-2.2	11.6	8.0	5.0	2.2	6.9	9.8	★★★	
AM-One	フロンティア・ワールド・インカム・ファンド	0.5	132.9	-0.5	15.5	11.0	6.4	6.1	7.6	11.2	★★★★★	
AM-One	高金利通貨ファンド	-0.3	31.2	-0.2	13.0	11.2	5.1	2.1	9.2	10.9	★★★	
AM-One	高格付外債ファンド(トリプルエース)	-0.4	43.4	-0.0	13.3	11.4	6.2	1.8	9.0	9.9	★★★	
AM-One	新興資源国債券ファンド(ラッキークローバー)	-0.2	41.9	0.4	13.9	15.9	9.1	4.8	8.7	10.5	★★★★★	
AM-One	新興国ソブリンオープン通貨選択シリーズ(米ドル)	0.0	0.4	-2.2	9.5	1.4	1.5	3.2	8.1	10.5	★	
フランクリン・TJ	世界債券ファンド 毎月・ヘッジ無(地球号)	0.0	1.1	-2.4	3.3	6.2	1.5	2.3	5.6	7.0	★★	
三井住友DS	高金利通貨オープン(ワールドエイト)	-0.2	24.0	0.5	11.2	11.4	6.1	2.3	8.5	9.9	★★★★	
BNYメロン	世界新興国ソブリン・ファンド(育ち盛り)	-0.2	30.9	-3.4	25.7	7.5	3.0	0.8	10.7	12.4	★	
外国債券・新興国型(円ヘッジ)												
野村AM	新エマージング債券投信(円)年2	-0.2	6.6	-3.8	3.8	-8.5	-4.5	-1.5	10.7	13.8	★★	
野村AM	ビムコ新興国インフラ関連債券投信(円)年2	-0.0	5.3	-0.8	5.8	-2.4	-0.5	0.2	7.8	10.5	★★★★★	
野村AM	Funds-i 新興国債券・為替ヘッジ型	-0.1	9.3	-4.6	1.3	-11.6	-5.7	-2.0	11.6	11.6	★★	

運用 会社	ファンド名(愛称)	月間 資金増減 億円	月末 純資産 億円	リターン(%)					リスク(%)		Morningstar ファンドスターズ
				1か月	1年	3年 (年率)	5年 (年率)	10年 (年率)	3年 (年率)	5年 (年率)	
三菱UAM	PIMCO ニューワールド円インカムF(年2)	0.0	0.3	-3.7	3.4	-7.3	-3.3	-0.7	9.5	11.1	★★★★
三菱UAM	ビムコ・エマーゼン・ボンドOp. D(ヘッジ有/年1)	-0.0	1.9	-3.7	3.4	-7.2	-3.2	-	9.5	11.0	★★★★
三菱UAM	エマーゼン・ソブリン・オープン(資産成長ヘッジ有/エマヘッジN)	0.0	18.3	-3.6	3.8	-7.6	-3.7	-	9.5	11.0	★★★
三菱UAM	eMAXIS 新興国債券インデックス(ヘッジ有)	0.2	14.3	-4.7	0.6	-11.2	-6.4	-	11.2	12.2	★
T&D AM	野村エマーゼン債券投信(円)年2	-0.1	2.7	-3.3	0.8	-8.5	-4.6	-1.4	9.8	11.3	★★★
フランクリン・TJ	世界債券ファンド 限定ヘッジ《地球号》	-0.1	7.4	-4.8	-5.6	-7.8	-6.3	-3.4	8.0	7.2	★★
三井住友トラスト	SMT 米ドル建新興国債券インデックスOp.(ヘッジ有)	-0.0	3.3	-4.9	-0.2	-12.1	-4.7	-	10.8	10.7	★★
野村AM	新興国債券投信 A(毎月)	-0.6	55.2	-3.8	0.1	-7.6	-3.7	-1.2	8.7	10.3	★★★
野村AM	新エマーゼン債券投信(円)毎月	-0.2	25.9	-3.8	3.8	-8.5	-4.5	-1.5	10.7	13.8	★★
野村AM	ビムコ新興国インフラ関連債券投信(円)毎月	-0.1	10.4	-0.8	5.8	-2.5	-0.6	0.2	7.8	10.4	★★★★★
日興AM	ビムコ・ハイインカム・ソブリンF毎月(円ヘッジ)	-0.4	20.8	-3.3	3.0	-6.7	-2.8	-0.4	8.8	10.4	★★★★
日興AM	アジア社債ファンド A(ヘッジ有)	-0.4	25.4	-0.9	-2.6	-8.7	-4.1	-1.3	6.4	7.0	★★★
三菱UAM	ビムコ・エマーゼン・ボンド・オープンB(ヘッジ有)	-0.2	46.7	-3.7	3.5	-7.3	-3.3	-0.7	9.6	11.1	★★★★
三菱UAM	エマーゼン・ソブリン・オープン(毎月ヘッジ有)	-0.7	93.6	-3.6	3.7	-7.7	-3.8	-0.3	9.5	11.0	★★★★
三菱UAM	新興国債券F 通貨選択 円(毎月)	-0.1	19.2	-3.5	3.9	-6.7	-3.0	-0.5	9.4	11.5	★★★★
三菱UAM	PIMCO ニューワールド円インカムF(毎月)	-1.4	53.0	-3.7	3.4	-7.3	-3.3	-0.7	9.6	11.1	★★★★
T&D AM	野村エマーゼン債券投信(円)毎月	-0.1	7.2	-3.3	0.5	-8.6	-4.7	-1.4	9.8	11.3	★★★
インベスコ	新興国債券F(ヘッジ有)《毎月》《エマドル》	0.0	0.1	-2.6	3.4	-8.9	-4.6	-	9.9	12.6	★★
インベスコ	新興国社債ファンド(ヘッジ有)《毎月》《エマドル》	-0.0	0.1	-0.4	3.0	-5.5	-2.3	-	8.5	11.3	★★★★★
ドイチエAM	《通貨ゼロ》エマーゼン・ソブリン・ボンドF 円(毎月)	-0.0	1.3	-3.5	5.0	-8.7	-4.7	-1.7	11.1	12.8	★★
ゴールドマン・S	エマーゼン通貨債券F(米ドル売り円買い)	-0.1	41.6	-5.0	4.0	-5.5	-3.2	-	11.2	12.2	★★★
ビクテ	ハイインカム・ソブリンF(毎月ヘッジ有)《円の贈り物》	0.0	0.4	-3.6	-0.2	-9.5	-4.8	-1.9	9.6	11.4	★★
AM-One	新興国ソブリンOp.通貨選択(円)	-0.1	7.5	-4.9	1.0	-11.4	-6.1	-2.8	11.3	12.1	★
三井住友DS	SMBC・日興ニューワールド債券F(円)	-0.3	39.4	-2.5	2.8	-6.6	-3.5	-0.7	8.6	11.3	★★★
三井住友DS	エマーゼン・ボンドF・円(毎月)	-0.1	22.2	-3.1	5.1	-6.8	-4.0	-1.0	10.5	12.8	★★★
外国債券・単一国/地域											
野村AM	インド債券ファンド(年2)	11.2	150.1	1.6	8.6	11.3	8.7	-	8.1	10.2	-
野村AM	中国債券ファンド(年2)	0.0	2.9	1.1	0.8	7.8	-	-	6.4	-	-
三菱UAM	ブラデスコ ブラジル債券F(成長重視型)	0.2	8.1	-1.0	22.7	21.1	7.8	4.3	15.8	17.9	-
三菱UAM	アジア・パシフィック・ソブリン・オープン(年2)	-0.0	3.4	-0.5	7.2	5.9	5.4	4.6	5.9	7.1	★★★★
三菱UAM	インド債券オープン(年1)	0.5	34.3	1.5	6.2	10.5	8.6	-	8.9	9.3	-
大和AM	りそな ブラジル・ソブリンF(年2)	-0.2	2.3	-1.9	22.8	19.2	6.6	4.3	18.3	19.7	-
大和AM	ブラジル・レアル債オープン(年2)	-0.0	12.1	-1.9	22.8	19.4	6.7	4.4	18.3	19.6	-
大和AM	ブラジル・ボンド・オープン(年2)	-0.6	15.8	-1.9	22.9	19.2	6.6	4.1	18.3	19.6	-
大和AM	ブラジル・ボンド・オープン(年1)	0.0	2.0	-1.8	23.4	19.4	6.6	4.3	18.3	19.6	-
大和AM	高格付カナダドル債オープン(年1)	-0.1	11.9	1.2	3.7	7.6	4.3	1.6	8.5	8.0	-
大和AM	トルコ・ボンド・オープン(年1)	0.1	4.0	-7.9	-30.1	-18.3	-9.8	-13.4	31.2	29.9	-
大和AM	インドネシア・ルピア債オープン(年1)	0.0	0.7	0.3	10.7	16.3	11.8	7.0	8.9	14.4	-
大和AM	ロシア・ボンド・オープン(年1)	0.0	0.1	-0.1	-1.2	-47.0	-32.3	-	50.0	41.4	-
大和AM	デンマーク・カバード債券戦略F19-12(ヘッジ有/限定追加)	0.0	0.6	-1.8	3.2	-8.5	-	-	8.7	-	-
SBI岡三	中国人民元ソブリンオープン(夢元)	-0.7	114.9	1.7	2.4	12.7	-	-	6.7	-	-
SBI岡三	中国人民元ソブリンオープン(元高米ドル安)《夢ドル戦略》	0.0	0.3	-0.9	-6.0	-1.2	-	-	5.4	-	-
SBI岡三	ブラジル国債ファンド	0.0	0.8	-1.9	-	-	-	-	-	-	-
ニッセイAM	短期インド債券ファンド(年2)	-0.2	30.9	2.0	5.8	10.2	7.5	-	9.3	9.2	-
ニッセイAM	インド債券オープン(年2)	-0.0	10.2	1.6	5.6	10.0	8.1	-	9.0	9.1	-
ニッセイAM	デンマーク・カバード債券F(ヘッジ有・資産成長)《デニッシュ・インカム》	-1.7	90.7	-2.4	2.3	-10.2	-5.5	-	10.0	8.1	-
ニッセイAM	デンマーク・カバード債券F18-09(ヘッジ有)《デンマーク・ロイヤルスター》	-0.5	8.3	-2.4	2.3	-10.2	-5.5	-	10.0	8.1	-
ニッセイAM	デンマーク・カバード債券F19-07(ヘッジ有・限定追加)《しあわせインカム》	-0.5	3.9	-2.4	2.3	-10.2	-	-	10.0	-	-
ニッセイAM	デンマーク・カバード債券F19-12(ヘッジ有・限定追加)《しあわせインカム19-12》	-0.4	4.9	-2.4	2.3	-10.2	-	-	10.0	-	-
ドイチエAM	ロシア・ルーブル債券投信(年2)《DWS ロシア債券》	0.0	1.2	1.8	-62.8	-63.5	-45.8	-27.5	77.7	61.6	-
ドイチエAM	ブラジル・レアル債券ファンド(年1)	-0.2	4.1	-2.9	22.2	20.3	7.1	4.0	17.5	19.8	-
UBS AM	ブラジル・レアル債券投信(年2)	-0.3	41.7	-0.6	23.1	23.8	7.4	4.0	15.6	17.6	-
UBS AM	中国人民元債券ファンド(年2)	-0.0	2.4	1.3	3.0	12.6	7.8	-	7.0	6.9	-
HSBC	インド債券オープン(1年)	-0.3	30.3	1.9	6.7	10.6	8.2	-	8.8	9.1	-
HSBC	中国人民元債券オープン(年2)	-0.1	0.7	1.5	0.8	8.5	-	-	6.6	-	-
フランクリン・TJ	ブラジル国債ファンド(年2)	-1.4	30.5	-0.2	23.2	22.7	7.7	4.0	15.4	17.4	-
三井住友DS	メキシコ債券オープン(資産成長型)《アミーゴ》	-0.8	37.5	-4.9	25.8	21.1	11.5	5.2	12.7	16.7	-
三井住友DS	英国国債F -ギルト10- (ヘッジ無)	0.0	0.9	-1.6	15.7	4.4	2.1	-	10.8	9.8	-
イーストスプリング	インド公益インフラ債券F(年2)	3.8	137.5	1.9	6.4	11.1	8.6	-	8.9	9.1	-
イーストスプリング	インドネシア債券オープン(年2)	2.2	18.8	-0.6	9.1	15.1	10.7	-	8.3	13.8	-
マニユライフ	中国債券インカム・ファンド A(米ドル売り円買い)	0.0	27.7	-1.0	-6.2	-	-	-	-	-	-
マニユライフ	中国債券インカム・ファンド B(ヘッジ無)	0.0	2.0	1.6	2.0	-	-	-	-	-	-
スカイオーシャン	デンマーク・カバード債券・インカムF19-03(ヘッジ有)	-1.4	40.5	-1.3	2.6	-10.6	-	-	10.7	-	-
スカイオーシャン	デンマーク・カバード債券・インカムF19-09(ヘッジ有)《ロイヤルDK》	-0.2	11.9	-1.3	2.6	-10.5	-	-	10.7	-	-
野村AM	インド債券ファンド(毎月)	26.6	1,052.9	1.6	8.5	11.2	8.6	8.1	8.1	10.3	-
野村AM	中国債券ファンド(毎月)	-0.0	2.6	1.1	0.8	7.8	-	-	6.4	-	-
日興AM	アジア社債ファンド B(ヘッジ無)	-1.3	98.5	1.9	6.1	4.9	3.7	4.7	8.0	8.3	★★
三菱UAM	ブラデスコ ブラジル債券F(分配重視型)	-0.5	37.4	-1.1	22.8	21.0	7.7	4.3	15.8	17.9	-
三菱UAM	アジア・パシフィック・ソブリン・オープン(毎月)	-0.4	65.8	-0.5	7.2	5.9	5.4	4.6	5.9	7.1	★★★
三菱UAM	ブラジル債券オープン(毎月)《ボンド・カーニバル》	-0.1	4.5	-0.4	23.6	21.3	7.9	4.4	15.7	17.8	-
三菱UAM	インド債券オープン(毎月)	-1.7	151.7	1.5	6.2	10.5	8.6	7.9	8.9	9.3	-
三菱UAM	国際インド債券オープン(毎月)	0.5	74.5	1.5	6.2	10.5	8.6	7.9	8.9	9.3	-
三菱UAM	インド債券オープン(毎月)《インドの宝》	1.1	38.2	2.2	7.3	11.7	8.3	7.1	8.4	9.2	-
三菱UAM	短期ロシアルーブル債オープン(毎月)	0.0	0.4	0.0	-0.3	-56.4	-40.5	-24.7	53.5	43.2	-
三菱UAM	アジア・ソブリン・オープン(毎月)	-0.0	16.0	-0.7	9.2	7.4	6.6	5.0	5.6	6.7	★★★★★
大和AM	高格付カナダドル債オープン(毎月)	-8.6	653.0	1.2	3.7	7.6	4.3	1.6	8.5	8.0	-
大和AM	りそな ブラジル・ソブリンF(毎月)	-0.8	57.4	-1.9	22.8	19.2	6.7	4.3	18.3	19.7	-
大和AM	ブラジル・レアル債オープン(毎月)	-1.5	185.7	-1.9	22.8	19.3	6.7	4.4	18.3	19.7	-
大和AM	ブラジル・ボンド・オープン(毎月)	-5.4	466.4	-1.9	22.9	19.3	6.6	4.2	18.3	19.7	-
大和AM	インドネシア・ルピア債オープン(毎月)	0.1	6.8	0.3	10.5	16.1	11.7	7.2	8.9	14.4	-

運用 会社	ファンド名(愛称)	月間 資金増減 億円	月末 純資産 億円	リターン(%)					リスク(%)		Morningstar ファンドスターズ
				1か月	1年	3年 (年率)	5年 (年率)	10年 (年率)	3年 (年率)	5年 (年率)	
大和AM	トルコ・ボンド・オープン(毎月)	0.1	29.6	-8.0	-30.5	-18.4	-9.8	-13.3	31.3	30.0	-
大和AM	メキシコ・ボンド・オープン(毎月)	-0.1	11.4	-5.2	25.2	21.1	11.8	5.1	12.8	17.2	-
大和AM	高格付カナダドル債Op.為替アティブヘッジ(毎月)	0.0	0.6	-0.4	4.3	1.0	0.8	-	7.3	6.3	-
大和AM	英国公社債F(毎月)(UKボンド)	0.0	1.6	-2.3	14.1	-0.0	0.4	-	13.1	11.9	-
大和AM	ロシア・ボンド・オープン(毎月)	0.0	0.1	-0.2	-1.2	-48.8	-33.7	-	51.6	42.5	-
インベスコ	英国ボンド建て債券F(ヘッジ無/毎月)(Mr.ボンド)	0.0	6.1	-2.0	22.8	5.7	3.5	-	12.1	12.0	-
インベスコ	英国ボンド建て債券F(ヘッジ有/毎月)(Mr.ボンド)	0.0	0.3	-0.7	4.6	-5.3	-2.1	-	8.4	7.4	-
インベスコ	英国ボンド建て債券F(為替アティブヘッジ)(毎月)(Mr.ボンド)	0.0	0.1	-0.8	5.8	-4.6	-1.3	-	10.8	9.6	-
インベスコ	インド債券ファンド(毎月)	0.1	1.1	1.8	7.5	10.9	8.0	-	8.8	9.1	-
ニッセイAM	短期インド債券ファンド(毎月)	-1.0	174.7	2.0	5.8	10.3	7.5	-	9.3	9.2	-
ニッセイAM	インド債券オープン(毎月)	0.4	36.8	1.6	5.6	10.1	8.1	-	9.0	9.1	-
ニッセイAM	デンマーク・カバード債券F(ヘッジ有/3か月)(デニッシュ・インカム)	-1.6	69.7	-2.4	2.3	-10.2	-5.5	-	10.0	8.1	-
ドイチェAM	ロシア・ルーブル債券投信(毎月)(DWS ロシア債券)	0.0	2.1	2.1	-62.7	-63.4	-45.7	-27.4	77.4	61.4	-
ドイチェAM	ブラジル・レアル債券ファンド(毎月)	-0.9	42.4	-3.0	22.0	20.3	7.0	4.1	17.4	19.8	-
AM-One	ブラジル債券ファンド	-3.4	155.9	-1.3	21.3	22.6	8.8	4.4	15.8	18.1	-
UBS AM	ブラジル・レアル債券投信(毎月)	-0.6	93.6	-0.6	23.0	23.7	7.4	4.1	15.5	17.5	-
UBS AM	中国人民元債券ファンド(毎月)	0.0	2.0	1.3	3.0	12.5	7.8	-	7.0	6.9	-
HSBC	ブラジル債券オープン(毎月)	-1.5	118.0	-1.8	23.1	20.9	7.9	4.7	17.0	18.9	-
HSBC	インドネシア債券オープン(毎月)	-0.4	146.6	-0.5	9.2	14.7	10.7	6.3	8.8	14.8	-
HSBC	インド債券オープン(毎月)(実ソウ)	0.9	35.1	1.8	6.4	10.6	8.1	-	8.8	9.1	-
HSBC	中国人民元債券オープン(毎月)	0.0	0.4	1.6	0.7	8.5	-	-	6.8	-	-
フランクリン・TJ	ブラジル国債ファンド(毎月)	-0.8	231.9	-0.2	23.1	22.6	7.7	4.0	15.4	17.4	-
しんきんAM	アジア債券F(毎月)(アジアの恵み)	0.2	26.4	-0.5	8.8	8.3	7.4	4.4	5.7	8.0	★★★
三井住友トラスト	インドネシア・ソブリン・ファンド(毎月)	0.1	21.6	-0.5	9.1	15.3	11.6	7.1	8.7	14.3	-
三井住友トラスト	インドネシア・ルピア債券F(毎月)(ルピアボンド)	0.1	2.9	-0.5	9.2	15.2	11.5	7.0	8.7	14.2	-
三井住友DS	インド債券ファンド(毎月)	0.8	245.9	0.8	6.6	11.1	8.3	6.8	7.9	10.3	-
三井住友DS	メキシコ債券オープン(毎月)(アミーゴ)	0.2	212.6	-4.8	25.7	21.0	11.5	5.1	12.6	16.6	-
イーストスプリング	インドネシア債券オープン(毎月)	4.2	137.4	-0.6	9.4	16.1	11.3	6.7	8.8	14.3	-
イーストスプリング	イーストスプリング・インド公益インフラ債券F(毎月)	12.1	375.9	1.9	6.4	11.1	8.5	-	8.8	9.1	-
マニユライフ	カナダ債券ファンド(メーブルギフト)	-0.2	18.2	0.1	4.1	6.7	4.8	2.8	8.5	9.5	-
外国債券・新興国型・ハイイールド型											
野村AM	アジアハイ・イールド債券投信(米ドル)年2	0.0	0.2	2.3	10.0	5.5	3.8	-	8.5	10.3	★★★★
日興AM	PIMCO新興国ハイインカム債券ファンド(1年)	-0.3	11.3	0.8	16.0	12.4	-	-	7.4	-	★★★★
野村AM	アジアハイ・イールド債券投信(米ドル)毎月	-0.2	0.8	2.3	10.1	5.5	3.8	-	8.5	10.3	★★★★
日興AM	PIMCO新興国ハイインカム債券ファンド(毎月)	-0.2	44.5	0.8	16.2	12.5	-	-	7.5	-	★★★★★
三菱UAM	新興国高利回り社債F(米ドル/毎月)(グローバル・スター)	1.8	13.5	2.2	14.5	11.3	6.3	6.0	7.7	12.3	★★★★★
SBI岡三	アジア ハイ・イールド・プラス(毎月/ヘッジ無)	-1.1	87.2	2.3	3.0	4.3	2.8	4.2	8.9	9.7	★★
ゴールドマン・S	アジア・ハイ・イールド債券F 米ドル	-1.7	100.8	2.2	12.4	8.3	5.3	5.8	8.8	10.0	★★★★
SOMPO	りそなアジア・ハイ・イールド債券F 米ドル	-0.0	0.8	2.7	6.3	-0.0	0.1	-	9.8	10.9	★
外国債券・新興国型・ハイイールド型(円ヘッジ)											
野村AM	アジアハイ・イールド債券投信(円)年2	-0.0	1.9	-0.1	1.2	-8.3	-4.3	-0.9	8.8	10.0	★★★★
野村AM	アジアハイ・イールド債券投信(円)毎月	-0.1	7.6	-0.1	1.2	-8.4	-4.4	-1.0	8.8	10.0	★★★★
三菱UAM	新興国高利回り社債F(円/毎月)(グローバル・スター)	-0.1	29.5	-0.7	5.2	-3.1	-1.7	-0.0	8.0	11.8	★★★★★
大和AM	アグリティア・アジア・ハイ・イールド債券F(通貨選択)円(毎月)	0.0	0.7	-0.0	-4.6	-19.0	-11.5	-4.5	18.8	17.5	★
SBI岡三	アジア ハイ・イールド・プラス(毎月/ヘッジ有)	0.0	6.6	-0.3	-6.2	-9.2	-5.0	-1.9	8.7	9.4	★★★★
ゴールドマン・S	アジア・ハイ・イールド債券F 円	-0.6	11.7	-0.5	2.5	-5.9	-2.8	-0.3	10.5	10.7	★★★★★
SOMPO	りそなアジア・ハイ・イールド債券F 円	0.0	1.1	0.0	-2.1	-12.6	-7.1	-2.6	10.4	10.8	★★
外国債券・新興国型・その他											
野村AM	新エマージング債券投信(豪ドル)年2	0.0	2.1	-2.2	8.9	0.4	-0.9	0.4	15.1	20.5	-
野村AM	新エマージング債券投信(レアル)年2	-0.0	4.3	-4.3	28.8	15.6	2.4	2.5	18.1	24.6	-
野村AM	新エマージング債券投信(ランド)年2	0.0	0.1	-2.6	9.5	4.8	0.4	2.5	18.0	25.0	-
野村AM	新エマージング債券投信(中国元)年2	0.0	3.5	-1.1	9.2	4.4	3.6	5.1	9.3	14.6	-
野村AM	新エマージング債券投信(ルピア)年2	-0.0	2.0	-3.0	11.8	6.8	6.2	6.5	11.2	20.7	-
野村AM	ビム新興国インフラ関連債券投信(資源国)年2	-0.1	3.0	-0.2	18.0	13.7	5.0	3.9	12.6	17.8	-
野村AM	ビム新興国インフラ関連債券投信(アジア)年2	-0.0	4.2	1.6	13.9	12.0	8.6	7.5	7.9	14.0	-
野村AM	PIMCO新興国インフラ関連債券投信(米ドル)年2	0.2	2.8	2.1	15.3	12.0	7.7	-	7.5	11.0	-
野村AM	アジアハイ・イールド債券投信(通貨セレクト)年2	0.0	2.1	-1.5	20.3	10.9	5.1	3.7	11.4	17.7	-
野村AM	アジアハイ・イールド債券投信(アジア通貨)年2	0.0	1.3	1.2	11.0	4.6	5.0	5.1	8.9	13.1	-
野村AM	エマージング債券プレミアム年2	-0.1	5.9	-4.8	-1.6	0.9	-0.9	-1.3	11.6	13.9	-
三菱UAM	PIMCO ニューワールドインカムF(豪ドル)(年2)	0.0	0.5	-2.1	9.4	2.4	1.0	1.3	14.4	17.1	-
三菱UAM	PIMCO ニューワールドインカムF(レアル)(年2)	0.0	0.2	-3.7	28.2	17.3	3.7	3.1	18.0	21.8	-
三菱UAM	PIMCO ニューワールドインカムF(ペソ)(年2)	-0.2	2.1	-5.0	37.5	22.5	11.5	6.6	14.5	21.8	-
三菱UAM	PIMCO ニューワールドインカムF(世界通貨分散)(年2)	0.0	0.4	-2.5	16.5	6.4	3.6	3.3	10.9	15.0	-
T&D AM	野村エマージング債券投信(豪ドル)年2	0.0	1.0	-1.9	6.7	0.4	-0.4	0.6	14.4	17.3	-
T&D AM	野村エマージング債券投信(レアル)年2	-0.0	5.0	-3.4	23.6	13.8	2.1	2.3	17.7	21.4	-
T&D AM	野村エマージング債券投信(ランド)年2	0.0	0.2	-2.9	7.1	4.6	0.8	2.5	17.3	21.5	-
T&D AM	野村エマージング債券投信(カナダドル)年2	0.0	0.1	-0.3	11.0	4.2	1.8	1.5	11.6	14.9	-
T&D AM	野村エマージング債券投信(ペソ)年2	0.0	6.1	-4.6	34.4	19.1	9.9	5.9	14.5	21.4	-
T&D AM	野村エマージング債券投信(リソ)年2	-0.1	2.6	-1.9	1.6	-12.8	-7.2	-6.4	24.5	23.8	-
T&D AM	野村エマージング債券投信(金)年2	-0.0	3.2	-7.6	6.8	-11.5	1.1	-0.8	19.1	20.3	-
野村AM	新エマージング債券投信(豪ドル)毎月	-0.0	10.5	-2.3	8.8	0.4	-0.9	0.4	15.1	20.4	-
野村AM	新エマージング債券投信(レアル)毎月	-0.2	36.1	-4.3	28.8	15.6	2.4	2.4	18.1	24.5	-
野村AM	新エマージング債券投信(ランド)毎月	0.0	0.5	-2.6	9.5	4.8	0.4	2.3	18.0	24.8	-
野村AM	新エマージング債券投信(中国元)毎月	-0.0	4.1	-1.1	9.2	4.4	3.7	5.1	9.3	14.6	-
野村AM	新エマージング債券投信(ルピア)毎月	-0.0	8.3	-2.9	11.7	6.8	6.2	6.5	11.2	20.6	-
野村AM	ビム新興国インフラ関連債券投信(資源国)毎月	-0.3	18.3	-0.2	18.0	14.0	5.2	3.9	12.8	18.2	-
野村AM	ビム新興国インフラ関連債券投信(アジア)毎月	-0.3	25.5	1.6	13.8	12.0	8.7	7.6	7.8	14.0	-
野村AM	PIMCO新興国インフラ関連債券投信(米ドル)毎月	0.1	2.3	2.1	15.2	11.9	7.6	-	7.5	11.0	-
野村AM	アジアハイ・イールド債券投信(通貨セレクト)毎月	-0.0	22.4	-1.5	20.5	10.9	5.1	3.7	11.4	17.7	-
野村AM	アジアハイ・イールド債券投信(アジア通貨)毎月	-0.3	9.9	1.3	11.1	4.6	5.1	5.2	9.0	13.1	-

運用会社	ファンド名(愛称)	月間 資金増減 億円	月末 純資産 億円	リターン(%)					リスク(%)		Morningstar ファンドスターズ
				1か月	1年	3年 (年率)	5年 (年率)	10年 (年率)	3年 (年率)	5年 (年率)	
野村AM	エマージング債券プレミアム毎月	-0.6	35.5	-4.8	-1.6	0.9	-0.8	-1.3	11.6	13.8	-
日興AM	ビムコ・ハイインカム・ソブリンF毎月(リアル)	-0.3	21.1	-3.4	27.3	17.9	4.3	3.6	17.4	21.3	-
日興AM	ビムコ・ハイインカム・ソブリンF毎月(ランド)	-0.0	4.1	-2.7	8.8	7.4	2.6	3.7	16.5	21.2	-
日興AM	ビムコ・ハイインカム・ソブリンF毎月(ペソ)	-0.1	6.3	-4.7	36.4	22.8	12.0	6.9	13.9	21.2	-
日興AM	ビムコ・ハイインカム・ソブリンF毎月(ルピア)	-0.1	1.1	-2.2	9.6	7.7	7.0	-	9.1	16.2	-
日興AM	ビムコ・ハイインカム・ソブリンF毎月(ルビエ)	-0.3	4.5	-0.9	12.4	7.0	6.4	-	8.7	12.7	-
日興AM	ビムコ・ハイインカム・ソブリンF毎月(リラ)	-0.9	100.8	-1.4	7.9	-6.9	-2.5	-4.5	24.1	23.1	-
日興AM	エマージング・ハイ・イールド・ボンドF・リアル	-0.5	65.9	-1.5	27.7	20.3	5.9	4.1	17.9	22.7	-
三菱UAM	新興国債券F 通貨選択 ユーロ(毎月)	-0.0	1.0	-4.1	19.0	1.7	0.8	1.3	10.9	13.4	-
三菱UAM	新興国債券F 通貨選択 豪ドル(毎月)	-1.3	72.0	-1.9	10.8	3.2	1.7	1.8	14.4	17.5	-
三菱UAM	新興国債券F 通貨選択 レアル(毎月)	-1.9	210.5	-3.5	29.8	18.3	4.3	3.6	18.0	22.1	-
三菱UAM	新興国債券F 通貨選択 ランド(毎月)	-0.1	2.1	-2.8	10.8	7.7	2.6	3.8	17.1	22.1	-
三菱UAM	新興国債券F 通貨選択 リラ(毎月)	-0.2	7.4	-1.5	10.0	-6.8	-2.5	-4.3	24.1	23.4	-
三菱UAM	新興国債券F 通貨選択(中国元)(毎月)	-0.1	1.5	0.4	11.1	7.4	5.5	6.0	7.7	11.7	-
三菱UAM	新興国債券F 通貨選択(ルピア)(毎月)	-0.2	6.1	-2.4	11.9	8.4	7.4	7.2	9.8	17.6	-
三菱UAM	新興国債券F 通貨選択(資源国通貨)(毎月)	-0.0	2.0	-2.7	17.0	9.9	3.1	3.3	14.8	19.2	-
三菱UAM	PIMCO ニューワールドインカムF(豪ドル)(毎月)	-0.6	39.3	-2.1	9.4	2.4	1.0	1.4	14.4	17.2	-
三菱UAM	PIMCO ニューワールドインカムF(リアル)(毎月)	-0.0	1.1	-3.6	28.1	17.4	3.6	3.1	17.9	21.8	-
三菱UAM	PIMCO ニューワールドインカムF(ペソ)(毎月)	-0.6	41.2	-5.0	37.8	22.6	11.5	6.7	14.6	21.9	-
三菱UAM	PIMCO ニューワールドインカムF(世界通貨分散)(毎月)	-0.1	20.5	-2.5	16.5	6.5	3.6	3.3	11.0	15.1	-
三菱UAM	新興国高利回り社債F(豪ドル/毎月)(「グローイング・スター」)	-0.0	8.0	0.8	11.0	6.7	2.7	2.0	13.2	18.0	-
三菱UAM	新興国高利回り社債F(リアル/毎月)(「グローイング・スター」)	-1.9	115.6	-0.8	30.4	22.5	5.5	3.9	16.1	22.1	-
三菱UAM	新興国高利回り社債F(資源国/毎月)(「グローイング・スター」)	-0.3	5.6	-0.1	17.2	13.6	4.2	3.6	13.0	19.3	-
三菱UAM	新興国高利回り社債F(アジア/毎月)(「グローイング・スター」)	0.0	3.7	0.6	15.3	9.5	5.9	6.2	8.1	15.1	-
三菱UAM	新興国高利回り社債F通貨選択(ペソ/毎月)(「グローイング・スター」)	-0.4	7.9	-2.2	39.7	27.7	13.4	7.3	12.6	22.3	-
三菱UAM	新興国高利回り社債F通貨選択(リラ/毎月)(「グローイング・スター」)	0.0	8.9	1.3	9.8	-3.8	-1.6	-4.2	24.4	24.1	-
大和AM	フイリティア・アジア・ハイ・イールド債券F(通貨選択)リアル(毎月)	-0.1	10.8	-0.1	17.8	1.4	-5.2	-0.6	22.9	24.5	-
大和AM	フイリティア・アジア・ハイ・イールド債券F(通貨選択)アジア(毎月)	-0.1	4.4	2.2	1.9	-7.6	-3.2	2.4	17.8	19.1	-
大和AM	新興国ソブリン債券F(通貨α)	-0.0	5.3	-1.2	5.1	2.1	0.2	-	7.9	9.1	-
大和AM	ブラジル・リアル債α(毎月)ースーパー・ハイインカムーα50	-0.1	1.0	-2.2	12.7	9.6	0.5	-	14.9	17.2	-
大和AM	ブラジル・リアル債α(毎月)ースーパー・ハイインカムーα100	-0.1	5.9	-1.8	8.0	4.2	-2.3	-	12.1	15.0	-
T&D AM	野村エマージング債券投信(豪ドル) 毎月	-0.1	9.2	-2.0	6.7	0.3	-0.5	0.6	14.4	17.4	-
T&D AM	野村エマージング債券投信(リアル) 毎月	-1.2	92.8	-3.4	24.0	13.9	2.0	2.4	17.7	21.3	-
T&D AM	野村エマージング債券投信(ランド) 毎月	-0.0	0.5	-2.8	7.3	4.8	1.0	2.7	17.2	21.6	-
T&D AM	野村エマージング債券投信(カナダドル)毎月	0.0	0.6	-0.3	10.8	4.1	1.7	1.4	11.5	14.7	-
T&D AM	野村エマージング債券投信(ペソ)毎月	-0.7	27.6	-4.7	34.4	19.1	9.9	6.0	14.5	21.4	-
T&D AM	野村エマージング債券投信(リラ)毎月	-0.3	13.2	-2.0	2.0	-12.5	-7.2	-6.4	24.5	23.7	-
T&D AM	野村エマージング債券投信(金)毎月	-0.2	5.8	-7.7	8.1	-11.8	0.7	-0.8	19.4	20.4	-
ドイチエAM	《通貨セレクト》エマージング・ソブリン・ボンドF 豪ドル(毎月)	-0.0	3.8	-2.5	10.5	0.0	-0.5	0.4	15.6	18.6	-
ドイチエAM	《通貨セレクト》エマージング・ソブリン・ボンドF レアル(毎月)	-0.0	4.4	-4.2	29.3	14.7	2.6	2.1	18.9	23.2	-
ゴールドマン・S	アジア・ハイ・イールド債券F アジア通貨	1.5	49.3	0.6	13.8	6.8	5.4	6.6	10.1	13.2	-
SOMPO	りそなアジア・ハイ・イールド債券F アジア通貨	-0.3	35.2	1.9	5.1	-2.1	0.3	3.0	11.3	14.8	-
SOMPO	りそなアジア・ハイ・イールド債券F 高金利通貨	0.3	12.9	0.7	10.6	0.1	-1.6	-0.1	14.6	17.2	-
SOMPO	りそなアジア・ハイ・イールド債券F レアル	-0.8	17.1	0.1	20.9	9.0	-0.7	1.4	16.2	19.3	-
AM-One	新興国ソブリンOp.通貨選択(豪ドル)	-0.0	3.8	-3.4	6.8	-2.9	-2.0	-0.7	15.1	17.6	-
AM-One	新興国ソブリンOp.通貨選択(ランド)	-0.0	2.0	-3.9	6.9	1.3	-0.8	1.2	17.2	22.3	-
AM-One	新興国ソブリンOp.通貨選択(リアル)	-0.4	30.0	-5.3	25.5	11.6	1.0	1.2	18.5	22.3	-
AM-One	新興国ソブリンオープン通貨選択(中国元)	0.0	0.5	-2.2	5.6	0.4	1.7	3.3	8.8	11.6	-
三井住友DS	SMBC・日興ニューワールド債券F(リアル)	-1.8	134.1	-2.7	27.3	17.0	3.8	3.6	16.7	21.2	-
三井住友DS	SMBC・日興ニューワールド債券F(ランド)	-0.0	2.7	-2.0	9.5	7.1	2.2	3.8	16.1	21.5	-
三井住友DS	SMBC・日興ニューワールド債券F(中国元)	-0.3	11.4	0.8	8.3	5.9	4.5	5.6	7.7	12.2	-
三井住友DS	SMBC・日興ニューワールド債券F(豪ドル)	0.2	54.6	-1.1	9.2	2.5	0.9	1.6	13.7	17.6	-
三井住友DS	エマージング・ボンドF・豪ドル(毎月)	-0.7	66.5	-1.7	11.2	2.1	0.2	1.2	15.3	18.9	-
三井住友DS	エマージング・ボンドF・NZドル(毎月)	0.0	5.2	-0.8	18.1	2.8	0.9	2.2	16.0	18.9	-
三井住友DS	エマージング・ボンドF・リアル(毎月)	-1.4	114.9	-2.9	30.3	17.0	3.1	3.0	18.4	23.0	-
三井住友DS	エマージング・ボンドF・ランド(毎月)	-0.0	4.4	-2.6	10.9	6.5	1.4	3.2	17.7	23.0	-
三井住友DS	エマージング・ボンドF・リラ(毎月)	0.1	19.1	-0.8	4.5	-10.4	-6.0	-5.8	23.3	23.7	-
三井住友DS	エマージング・ボンドF・中国元(毎月)	-0.1	1.8	-0.2	12.0	6.1	4.1	5.5	9.1	13.4	-
三井住友DS	エマージング・ボンドF・カナダドル(毎月)	0.0	0.3	-0.2	14.8	5.9	2.2	1.8	11.8	16.3	-
三井住友DS	エマージング・ボンドF・ペソ(毎月)	0.0	2.4	-4.4	38.1	20.7	9.7	6.0	14.9	23.0	-
SBI AM	エマージング・カレンシー・債券ファンド	-0.5	64.4	-2.8	14.3	8.5	4.4	1.9	7.9	10.5	-
国内REIT											
野村AM	Jリートファンド	-1.6	108.4	-1.4	-0.2	7.3	5.8	7.3	11.4	15.4	★★★★★
野村AM	J-REITオープン(資産成長型)	1.4	58.1	-1.4	-0.3	7.3	5.8	-	11.5	15.4	★★★★★
野村AM	J-REITバリュートリートファンド 年2	-0.4	23.8	-0.8	3.5	8.5	4.9	-	10.5	16.2	★★★★
野村AM	Funds-i J-REIT	-0.7	81.4	-1.6	-0.8	6.2	4.7	5.8	11.4	15.2	★★★★★
三菱UAM	Jリートオープン(年1)	-0.9	85.9	-1.6	-0.6	5.4	4.1	-	11.1	14.3	★★★★
三菱UAM	eMAXIS 国内リートインデックス	4.6	151.4	-1.6	-0.8	6.1	4.5	5.7	11.4	15.2	★★★★
三菱UAM	eMAXIS Slim 国内リートインデックス	3.5	148.5	-1.6	-0.6	6.3	-	-	11.4	-	★★★★
三菱UAM	国内リートインデックスファンド	0.2	1.1	-1.6	-	-	-	-	-	-	-
大和AM	アクティブ・リート・ニッポン(資産成長型)	0.0	0.1	-0.8	2.4	-	-	-	-	-	-
大和AM	インデックスセレクト J-REIT	-0.2	30.0	-1.6	-0.9	6.0	4.4	-	11.4	15.2	★★★★
大和AM	J-REITオープン(年1)	0.2	14.7	-1.6	-1.2	5.7	4.1	-	11.4	15.2	★★
大和AM	ノーロード J-REITファンド	-0.0	3.3	-1.6	-1.1	5.8	4.2	-	11.4	15.2	★★
大和AM	iFree J-REITインデックス	0.3	20.7	-1.6	-0.8	6.1	4.5	-	11.4	15.2	★★★★
SBI岡三	日本Jリートオープン(1年)	-0.5	8.8	-1.5	-0.2	6.3	4.0	-	11.0	14.9	★★★★
明治安田AM	ノーロード明治安田J-REITアクティブ	-0.1	10.5	-1.5	0.4	6.4	5.0	-	10.8	14.4	★★★★
農中全共AM	〈パートナーズ〉J-REITインデックスF(年1)	0.2	4.9	-1.6	-0.9	6.0	-	-	11.4	-	★★★★
農中全共AM	ベータ 日本REIT	0.2	4.2	-1.6	-0.8	6.2	-	-	11.4	-	★★★★
ニッセイAM	Jリートオープン(年1)	-0.9	43.9	-1.0	-1.1	5.1	3.7	4.8	11.3	14.5	★★

運用 会社	ファンド名(愛称)	月間 資金増減 億円	月末 純資産 億円	リターン(%)					リスク(%)		Morningstar ファンドスターズ
				1か月	1年	3年 (年率)	5年 (年率)	10年 (年率)	3年 (年率)	5年 (年率)	
ニッセイAM	J-REITファンド(年1)	-1.0	62.4	-1.0	-1.1	5.1	3.7	-	11.3	14.5	★
ニッセイAM	〈購入・換金手数料なし〉Jリートインデックスファンド	0.8	167.8	-1.6	-0.7	6.1	4.6	5.6	11.2	15.0	★★★★★
フィデリティ投信	Jリート・アクティブF(資産成長型)	0.8	38.0	-1.6	1.6	8.8	6.5	-	11.2	14.8	★★★★★
AM-One	J-REITアクティブOp.年1《物件満彩》	-0.6	36.7	-1.5	-1.8	4.5	3.8	4.9	11.0	14.5	★★
AM-One	J-REIT ファンド(年1)	-0.5	51.4	-1.5	-1.8	4.6	3.5	5.0	11.0	14.6	★★
AM-One	ストラテジックJ-REITファンド	-1.6	298.1	-1.4	-1.3	5.6	4.8	5.7	11.1	15.1	★★★★★
AM-One	J-REITオープン(1年決算)《オーナーズ・インカム》	-1.1	76.3	-1.5	-1.4	5.6	4.6	-	11.1	15.2	★★★★
AM-One	J-REITオープン(年2)	0.1	16.7	-1.6	-1.2	5.7	4.2	-	11.4	15.0	★★
AM-One	J-REITインデックスF(年1)《ビルオーナー(年1)》	-0.6	61.7	-1.6	-1.1	5.8	4.3	-	11.4	15.0	★★★★
AM-One	たわらノロード 国内リート	1.1	137.8	-1.6	-0.7	6.2	4.5	-	11.4	15.3	★★★★
ブラックロック	iシェアーズ 国内リートインデックスF	-0.0	12.0	-1.6	-1.0	5.9	4.4	5.4	11.3	15.2	★★★★
東京海上AM	J-REIT投信(通貨選択)円(年2)	-0.3	54.1	-2.8	-0.7	5.4	4.6	5.3	11.2	15.5	★★
しんきんAM	Jリートオープン(1年)	-0.9	119.6	-1.4	-1.9	4.1	3.0	-	11.4	14.7	★
三井住友トラスト	Jリートアクティブファンド(1年)	-0.4	55.7	-1.3	0.1	6.6	5.2	5.9	11.2	14.4	★★★★★
三井住友トラスト	J-REIT・リサーチ・オープン(年2)	-7.8	692.6	-1.2	-0.8	6.0	4.9	-	11.6	14.8	★★★★★
三井住友トラスト	SMT J-REITインデックス・オープン	-0.9	357.1	-1.6	-0.9	6.1	4.5	5.6	11.4	15.2	★★★★★
三井住友トラスト	My SMT J-REITインデックス(ノロード)	1.7	10.1	-1.6	-0.7	-	-	-	-	-	-
三井住友DS	三井住友・DC日本リートインデックスF	0.8	67.2	-1.6	-0.6	6.4	4.7	-	11.3	15.1	★★★★
三井住友DS	国内リートインデックス年金ファンド	0.1	6.2	-1.6	-0.7	6.1	-	-	11.3	-	★★★★
三井住友DS	三井住友DS・国内リートインデックス・ファンド	-0.2	1.4	-1.6	-0.8	-	-	-	-	-	-
楽天投信	J-REIT・オルタナティブデータ・ファンド《アクティブJ-REIT》	-0.1	1.3	-0.3	0.8	-	-	-	-	-	-
りそなAM	J-REITリサーチ・アクティブファンド	0.1	0.6	-1.4	-	-	-	-	-	-	-
りそなAM	Smart-i Jリートインデックス	0.7	46.7	-1.6	-0.7	6.3	4.6	-	11.4	15.2	★★★★
りそなAM	Jリートインデックス(年1回)	0.0	0.0	-	-	-	-	-	-	-	-
野村AM	J-REITオープン(年4)	-0.7	94.8	-1.4	-0.3	7.3	5.8	7.2	11.5	15.4	★★★★★
野村AM	日本不動産投信(毎月)	17.8	306.5	-1.6	-1.0	5.6	4.0	5.1	11.3	15.0	★★
野村AM	J-REITオープン(毎月)	0.5	54.4	-1.4	-0.2	7.3	5.8	-	11.5	15.4	★★★★★
野村AM	J-REITバリュートファンド 毎月	-0.4	13.1	-0.8	3.4	8.4	5.0	-	10.6	16.0	★★★★
日興AM	インデックスファンド J-REIT	2.1	284.6	-1.6	-1.1	5.8	4.2	5.3	11.3	15.1	★★★★
三菱UAM	Jリートオープン(3ヵ月)	-5.1	639.0	-1.6	-0.6	5.4	4.1	5.0	11.1	14.2	★★★
三菱UAM	Jリートオープン(毎月)	-3.6	56.0	-1.6	-0.5	5.3	3.9	-	11.0	14.3	★★
大和AM	J-REITオープン(毎月)	-3.0	3,888.6	-1.6	-1.2	5.7	4.1	5.2	11.4	15.2	★★
大和AM	J-REITオープン(奇数月)	0.0	0.0	-	-	-	-	-	-	-	-
大和AM	アクティブJリート・ファンド(年4)	-1.4	20.0	-1.8	-0.9	6.5	5.1	6.4	11.5	15.0	★★★★★
大和AM	高利回りJ-REITオープン(毎月)	0.1	3.2	-1.0	0.8	8.3	-	-	12.1	-	★★★★★
大和AM	アクティブ・リート・ニッポン(毎月)	0.0	0.4	-0.8	2.5	8.7	-	-	11.0	-	★★★★★
大和AM	J-REITオープン	2.4	140.6	-1.6	-1.3	5.6	4.1	5.1	11.4	15.2	★★
SBI岡三	日本Jリートオープン(毎月)	-1.0	136.6	-1.5	-0.1	6.3	4.1	5.4	11.0	14.8	★★★
農中全共AM	〈パートナーズ〉J-REITインデックスファンド(毎月)	0.0	12.0	-1.6	-0.9	6.0	4.4	5.5	11.4	15.2	★★★
ニッセイAM	J-REITファンド(毎月)	2.9	966.5	-1.0	-1.0	5.1	3.7	4.9	11.3	14.5	★★
ニッセイAM	Jリートオープン(毎月)	-7.2	303.7	-1.0	-1.1	5.1	3.7	4.9	11.3	14.5	★★
フィデリティ投信	Jリート・アクティブ・ファンド	6.0	424.7	-1.6	1.7	8.9	6.6	7.6	11.1	14.6	★★★★★
フィデリティ投信	Jリート・アクティブ・ファンド(隔月決算型)	0.0	0.0	-1.6	-	-	-	-	-	-	-
AM-One	Jリート・アクティブ・オープン《日本のツボ》	-4.6	682.4	-1.4	-3.0	5.0	4.0	5.0	11.3	15.3	★★
AM-One	J-REIT ファンド	-0.3	341.1	-1.5	-1.7	4.6	3.5	5.1	11.0	14.5	★★
AM-One	J-REITアクティブオープン(毎月)《物件満彩》	-1.8	161.0	-1.5	-1.8	4.5	3.7	5.1	11.0	14.5	★★
AM-One	通貨選択Jリート・ファンド(毎月)円	-0.4	29.4	-2.7	-2.8	2.7	2.5	3.8	11.0	14.5	★
AM-One	JリートアクティブF(毎月)《Jインカム》	-0.7	167.0	-1.5	-1.8	4.5	3.7	5.1	11.0	14.5	★★
AM-One	J-REITオープン《オーナーズ・インカム》	-6.1	529.6	-1.4	-1.3	5.5	4.6	4.8	11.1	15.1	★★
AM-One	J-REITオープン(2ヵ月)《オーナーズ・インカム》	2.4	54.7	-1.5	-1.2	5.5	4.9	5.0	11.1	14.8	★★★
AM-One	J-REITアクティブファンド(毎月)《ハッピー・オーナー》	0.8	45.0	-1.4	-1.2	5.5	4.6	4.9	11.1	15.1	★★
AM-One	J-REITパッケージ	-1.0	43.5	-1.6	-1.2	5.7	4.2	5.1	11.4	15.0	★★★★
AM-One	J-REITオープン	-7.8	708.8	-1.6	-1.2	5.7	4.2	5.2	11.3	15.0	★★★★
AM-One	J-REITインデックスF(毎月)《ビル オーナー》	-3.0	859.3	-1.6	-1.1	5.8	4.3	5.3	11.3	15.0	★★★★
東京海上AM	J-REIT投信(通貨選択)円(毎月)	-2.9	128.5	-2.8	-0.6	5.4	4.6	5.2	11.2	15.5	★★
しんきんAM	Jリートオープン(毎月)	-22.8	2,245.2	-1.4	-1.9	4.1	2.8	4.5	11.4	14.8	★
しんきんAM	Jリートオープン(隔月)《六つの果実》	0.0	0.0	-	-	-	-	-	-	-	-
三井住友トラスト	Jリートファンド	0.7	400.2	-1.3	0.1	6.6	5.2	6.0	11.1	14.3	★★★★
三井住友トラスト	J-REIT・リサーチ・オープン(毎月)	7.3	4,288.5	-1.2	-0.8	6.0	4.9	6.3	11.6	14.6	★★★★
三井住友トラスト	J-REIT・リサーチ・オープン(奇数月)	0.0	0.0	-	-	-	-	-	-	-	-
カレラAM	JリートF《ナショナル テニス サポーターF》	-0.6	76.3	-0.7	-0.8	6.2	3.6	4.4	10.3	14.8	★★
りそなAM	りそなJリートインデックス(年4回)	0.0	0.0	-	-	-	-	-	-	-	-
国内REIT・その他											
ニッセイAM	Jリートオープン 米ドル投資型(年1)	-0.2	3.5	1.7	6.9	19.9	11.2	-	16.1	17.9	-
東京海上AM	J-REIT投信(通貨選択)豪ドル(年2)	-0.0	8.3	-2.0	4.6	15.2	8.4	6.8	19.1	23.2	-
東京海上AM	J-REIT投信(通貨選択)レアル(年2)	-0.0	11.5	-3.7	22.0	32.2	11.7	8.7	21.2	27.9	-
東京海上AM	J-REIT投信(通貨選択)ルピア(年2)	-0.3	3.3	-2.1	5.8	20.6	13.7	11.6	15.1	23.1	-
東京海上AM	J-REIT投信(通貨選択)米ドル(年2)	-0.4	37.2	-0.4	7.2	20.4	12.4	-	15.6	18.8	-
東京海上AM	J-REIT投信(通貨選択)ペソ(年2)	0.0	4.0	-5.0	30.1	36.9	19.4	-	18.5	26.6	-
明治安田AM	明治安田J-REIT戦略ファンド(毎月)《リート王》	-5.5	204.1	-1.5	-0.1	5.8	4.8	5.8	10.8	14.1	-
ニッセイAM	Jリートオープン 米ドル投資型(毎月)	-0.5	13.6	1.7	7.0	19.9	11.2	-	16.1	17.9	-
AM-One	通貨選択Jリート・ファンド(毎月)米ドル	-1.4	58.0	-0.1	4.5	16.3	9.4	9.0	15.4	17.6	-
AM-One	通貨選択Jリート・ファンド(毎月)豪ドル	-0.6	21.4	-1.3	2.5	11.7	5.8	5.4	18.6	21.7	-
AM-One	通貨選択Jリート・ファンド(毎月)レアル	-1.4	98.7	-2.7	18.3	27.1	9.3	7.5	20.4	24.7	-
東京海上AM	J-REIT投信(通貨選択)豪ドル(毎月)	-0.7	117.7	-2.0	4.7	15.2	8.4	6.9	19.1	23.2	-
東京海上AM	J-REIT投信(通貨選択)レアル(毎月)	-1.1	106.3	-3.7	22.0	32.1	11.8	8.9	21.2	27.8	-
東京海上AM	J-REIT投信(通貨選択)ルピア(毎月)	-0.3	34.2	-2.1	5.9	20.7	13.8	11.6	15.1	23.2	-
東京海上AM	J-REIT投信(通貨選択)米ドル(毎月)	-0.6	63.2	-0.4	7.2	20.4	12.5	-	15.6	18.7	-
東京海上AM	J-REIT投信(通貨選択)ペソ(毎月)	-0.3	6.3	-5.0	30.2	37.0	19.1	-	18.6	27.0	-

運用 会社	ファンド名(愛称)	月間 資金増減 億円	月末 純資産 億円	リターン(%)					リスク(%)		Morningstar ファンドスターズ
				1か月	1年	3年 (年率)	5年 (年率)	10年 (年率)	3年 (年率)	5年 (年率)	
外国REIT・世界型											
野村AM	グローバルREITオープン(資産成長型)	0.1	1.7	-4.8	5.4	13.4	6.2	-	16.2	18.6	★★★★
野村AM	Funds-i 外国REIT	-0.2	50.8	-5.7	6.9	15.5	6.1	8.0	19.4	20.9	★★★★
日興AM	ワールドREITファンド	0.0	0.2	-5.1	7.1	16.6	6.8	7.6	17.6	19.1	★★★★
日興AM	グローバルREITファンド(6ヵ月)	-0.3	5.9	-5.2	4.2	11.5	5.8	6.6	17.7	18.6	★★★
日興AM	グローバルREITファンド資産成長型(ヘッジ無)	0.1	10.7	-5.2	4.3	11.6	5.7	6.4	17.7	18.6	★★★
日興AM	ラサール・グローバルREITファンド(1年)	-0.3	35.8	-5.2	6.8	16.3	6.6	-	17.7	19.2	★★★★
三菱UAM	ワールド・リート・オープン(1年)	-0.0	7.9	-4.7	6.4	13.8	1.2	4.3	19.3	21.6	★
三菱UAM	ワールド・リート・オープン(資産成長)《ワールド・リートN》	-0.3	9.1	-4.7	6.4	13.8	1.1	-	19.3	21.6	★
三菱UAM	次世代REITオープン(資産成長)《ヘッジ無》	-9.6	171.9	-6.2	3.2	9.3	-	-	18.6	-	★
三菱UAM	eMAXIS 先進国リートインデックス	-0.1	145.2	-5.7	6.7	15.3	5.9	7.8	19.4	20.7	★★★
三菱UAM	eMAXIS 新興国リートインデックス	-0.0	32.6	-1.9	10.7	19.2	-0.2	-	16.4	25.3	★★★
三菱UAM	eMAXIS Slim 先進国リートインデックス	2.5	228.4	-5.7	7.2	15.7	-	-	19.4	-	★★★★
三菱UAM	先進国リートインデックスファンド	0.1	2.3	-5.7	6.6	15.2	-	-	19.4	-	★★★
大和AM	グローバルREIT・オープン(ヘッジ無/資産成長)《世界の街並み》	0.1	20.8	-6.0	6.4	-	-	-	-	-	-
大和AM	インデックスセレクト グローバルREIT	-0.0	7.9	-5.7	6.8	15.2	6.0	-	19.4	20.8	★★★
大和AM	D-I's グローバルREITインデックス	0.0	0.1	-5.7	6.7	15.2	6.0	-	19.4	20.8	★★★
大和AM	ノーロード グローバルREITファンド	-0.1	2.1	-5.7	6.6	15.0	5.8	-	19.4	20.8	★★★
大和AM	グローバル・リート・インデックスF(資産形成)《世界のやどかり》	0.0	11.9	-5.7	6.7	15.1	-	-	19.4	-	★★★
大和AM	iFree 外国REITインデックス	-0.1	22.9	-5.7	7.0	15.5	6.3	-	19.4	20.8	★★★
明治安田AM	Nextグローバル・リート(資産成長型)	0.0	13.6	-5.5	3.7	-	-	-	-	-	-
シュローダー	グローバル・リートESGフォーカス・F(資産成長)	-0.4	133.9	-5.2	2.3	-	-	-	-	-	-
農中全共AM	NZAM・ベータ 先進国REIT	0.0	5.6	-5.8	-	-	-	-	-	-	-
ニッセイAM	世界リートオープン(年2)	-0.1	9.6	-4.9	6.8	15.4	4.0	-	17.7	21.6	★★★
ニッセイAM	《購入・換金手数料なし》グローバルリートインデックスF	-0.0	118.6	-5.5	7.7	15.9	6.2	-	19.1	20.6	★★★
ニッセイAM	DC先進国リートインデックス	0.5	29.3	-5.7	7.1	15.5	-	-	19.2	-	★★★★
ドイチェAM	グローバルREIT投信(米ドル)(年2)	-0.2	9.8	-4.2	4.3	14.8	7.5	8.5	18.4	20.1	★★★★
ゴールドマン・S	グローバル・リアルアセット・ファンド(ヘッジ無)	2.0	71.5	-5.4	5.3	-	-	-	-	-	-
バインブリッジ	グローバル・テクノロジー・インフラF(未来インフラ)	-2.2	238.7	-6.9	5.7	5.7	8.7	-	19.3	17.3	★★★
AM-One	たわらノーロード 先進国リート	0.1	254.0	-5.6	7.2	15.5	6.1	-	19.4	20.7	★★★
ブラックロック	iシェアーズ 先進国リートインデックスF	0.0	6.8	-5.7	6.8	17.8	5.2	7.3	19.1	22.6	★★★
東京海上AM	グローバルヘルスケアREITオープン(年1)	-4.3	115.0	-5.2	-2.3	5.1	2.3	-	19.4	21.3	★
三井住友トラスト	SMT グローバルREITインデックス・オープン	-0.9	302.4	-5.6	7.0	15.5	6.1	7.9	19.4	20.7	★★★★
三井住友トラスト	SMT 新興国REITインデックス・オープン	-0.0	3.3	-1.6	10.2	19.1	-0.2	-	16.2	25.1	★★★
三井住友トラスト	My SMT グローバルREITインデックス(ノーロード)	0.3	3.8	-5.6	7.3	-	-	-	-	-	-
三井住友DS	グローバル・リートOp.(1年)《世界の大家さん(1年)》	-0.0	7.8	-4.6	3.3	13.1	2.6	4.3	17.7	21.1	★★
三井住友DS	ひとくふう先進国リートファンド	-0.1	12.4	-7.2	-3.2	12.3	6.8	-	19.4	19.1	★★★★
三井住友DS	三井住友・DC外国リートインデックスF	2.5	231.0	-5.5	7.1	15.8	6.3	-	19.2	20.6	★★★
三井住友DS	外国リートインデックス年金ファンド	-0.1	10.0	-5.5	7.1	15.5	-	-	19.2	-	★★★★
三井住友DS	三井住友DS・先進国リートインデックス・ファンド	0.1	3.3	-5.5	6.6	-	-	-	-	-	-
SBI AM	EXE-i グローバルREITファンド	-0.4	34.7	-4.7	3.5	11.4	3.3	6.1	16.8	18.5	★★★
りそなAM	Smart-i 先進国リートインデックス	0.5	40.9	-5.6	7.3	15.7	6.1	-	19.3	20.7	★★★
野村AM	日米REITファンド(毎月)	-0.9	235.6	-4.4	3.6	13.5	7.4	9.1	16.2	17.5	★★★★★
野村AM	グローバルREITオープン	-2.3	320.6	-4.7	5.4	13.3	6.2	6.2	16.2	18.5	★★★
野村AM	世界不動産投信(毎月)	-1.0	171.4	-5.1	5.3	15.6	7.1	6.8	17.8	19.6	★★★★
野村AM	ACIハイカムREITファンド(ヘッジ有) 毎月《リートピア》	0.0	5.4	-4.7	1.2	2.2	-	-	17.8	-	★
日興AM	グローバルREITファンドA(毎月/ヘッジ無)	-2.1	253.6	-5.2	4.3	11.7	5.8	6.6	17.9	18.8	★★★
日興AM	ラサール・グローバルREITファンド(毎月)	-26.0	2,577.7	-5.2	7.0	16.5	6.6	7.5	17.9	19.4	★★★★
日興AM	ラサール・グローバルREITファンド(奇数月)	0.0	0.1	-5.1	-	-	-	-	-	-	-
三菱UAM	ワールド・リート・オープン(毎月)	-9.7	1,050.0	-4.7	6.6	13.8	1.1	4.2	19.3	21.5	★
三菱UAM	欧豪リートファンド(毎月)	-0.1	18.7	-6.8	13.3	9.3	-0.4	3.2	24.1	27.4	★★
三菱UAM	次世代REITオープン(毎月)《ヘッジ無》予想分配金提示型	-5.8	143.8	-6.2	3.2	9.2	-	-	18.5	-	★
大和AM	グローバルREIT・オープン(毎月)《世界の街並み》	-2.9	673.5	-6.0	6.4	12.1	7.1	8.8	18.7	19.6	★★★★
大和AM	りそな ワールド・リート・ファンド《ドウさん》	-0.4	32.2	-6.0	6.4	12.1	7.1	8.8	18.8	19.6	★★★★
大和AM	世界リート・ファンド(毎月)	-0.6	103.2	-6.2	7.2	9.9	6.4	8.5	19.3	19.9	★★★★
大和AM	グローバル・リート・インデックスF(毎月)《世界のやどかり》	0.2	7.9	-5.7	6.6	15.1	-	-	19.4	-	★★★
大和AM	ダイワ・グローバルREIT・オープン(ヘッジ無/奇数月)	0.0	0.0	-	-	-	-	-	-	-	-
SBI岡三	グローバル・リート・セレクション	-0.3	23.2	-4.1	7.4	14.5	4.8	6.2	17.1	20.6	★★
明治安田AM	Nextグローバル・リート(予想分配金提示型)	0.0	13.6	-5.5	3.7	-	-	-	-	-	-
シュローダー	グローバル・リートESGフォーカス・F(予想分配金提示)	-0.7	57.1	-5.2	2.3	-	-	-	-	-	-
ニッセイAM	世界リートオープン(毎月)	-2.7	798.4	-4.9	6.7	15.3	4.0	-	17.7	21.4	★★★
ドイチェAM	グローバルREIT投信(米ドル)(毎月)	-0.5	48.0	-4.2	4.2	14.5	7.4	8.5	18.5	20.2	★★★★
ゴールドマン・S	グローバルREITポートフォリオ(毎月)《リートマスター》	-0.2	35.1	-5.1	6.2	10.3	1.8	4.2	17.1	21.5	★
ゴールドマン・S	グローバル・リアルアセット・ファンド(毎月/分配条件提示型・ヘッジ無)	0.0	1.0	-5.4	-	-	-	-	-	-	-
バインブリッジ	グローバル・テクノロジー・インフラF(3ヵ月)《未来インフラ》	-0.4	13.7	-6.9	5.6	5.4	-	-	19.0	-	★
SOMPO	グローバルREITファンド(毎月)	-1.0	89.8	-5.0	7.3	14.3	6.7	8.0	18.0	19.2	★★★★
AM-One	ワールド・リート・インカムOp.(毎月)《世界家主倶楽部》	-3.1	519.7	-5.4	5.5	11.0	4.1	6.2	18.9	20.3	★★★
AM-One	ワールドREITアクティブF(毎月)《世界のハッピー・オーナー》	-0.1	13.0	-5.4	5.6	11.2	4.3	6.2	18.9	20.3	★★★
AM-One	世界リートインデックスファンド(毎月)	-8.2	1,695.7	-5.4	6.0	14.3	5.7	7.5	18.5	20.0	★★★
AM-One	DIAM世界リートインデックスファンド(隔月)	3.0	3.0	-	-	-	-	-	-	-	-
東京海上AM	グローバルヘルスケアREITオープン(毎月)	-6.4	194.9	-5.2	-2.2	5.1	2.3	-	19.3	21.2	★★
東京海上AM	世界ヘルスケアREITファンド(毎月)	-0.2	13.2	-5.1	-2.3	5.0	2.3	-	18.8	20.9	★★
三井住友DS	グローバル・リート・オープン《世界の大家さん》	-3.6	308.4	-4.6	3.3	13.0	2.7	4.3	17.6	20.8	★★
三井住友DS	グローバル・リートOp.(3ヵ月)《世界ビル紀行》	-0.1	33.5	-4.5	3.4	13.1	2.8	4.4	17.6	20.8	★★
三井住友DS	グローバル不動産投信(隔月)《家主生活》	-0.0	6.5	-4.6	3.3	13.1	2.7	4.3	17.6	21.0	★★
三井住友DS	グローバル・リート・プラス	-0.2	22.3	-4.6	5.1	9.8	2.5	4.6	17.8	19.2	★★
外国REIT・世界型(円ヘッジ)											
野村AM	Funds-i 外国REIT・ヘッジ有	-0.0	5.7	-8.0	-2.3	0.8	-1.3	2.3	19.3	20.2	★★
三菱UAM	ワールド・リート・オープン(資産成長)《ヘッジ有》《ワールド・リート》	0.0	0.5	-6.5	-1.6	1.1	-4.8	-	18.4	20.0	★★★
三菱UAM	次世代REITオープン(資産成長)《ヘッジ有》	-0.5	22.1	-8.1	-5.2	-3.7	-	-	18.0	-	★★

運用 会社	ファンド名(愛称)	月間 資金増減 億円	月末 純資産 億円	リターン(%)					リスク(%)		Morningstar ファンドスターズ	
				1か月	1年	3年 (年率)	5年 (年率)	10年 (年率)	3年 (年率)	5年 (年率)		
												3年
大和AM	グローバルREIT・オープン(ヘッジ有/資産成長)(世界の街並み)	0.1	28.9	-7.7	-4.4	-	-	-	-	-	-	-
ドイチエAM	グローバルREIT投信(円)(年2)	-0.7	4.0	-6.6	-4.3	-0.1	-1.0	2.3	17.9	19.2	★★★★	
ゴールドマン・S	グローバル・リアルアセット・ファンド(限定ヘッジ)	0.2	12.0	-7.9	-3.5	-	-	-	-	-	-	
バインブリッジ	グローバル・テクノロジー・インフラF(ヘッジ有)(未来インフラ)	-0.2	8.8	-8.8	-3.7	-6.8	-	-	18.9	-	★★	
AM-One	たわらノーロード 先進国リート(ヘッジ有)	0.1	5.1	-8.0	-2.3	0.7	-1.4	-	19.2	20.0	★★★★	
東京海上AM	グローバルヘルスケアREITオープン(ヘッジ有/年1)	-2.1	49.8	-7.3	-12.0	-8.3	-5.0	-	19.4	21.1	★★	
日興AM	グローバルREITファンド毎月 B(ヘッジ有)	0.1	2.2	-7.4	-5.2	-1.9	-1.2	1.6	17.9	18.2	★★	
三菱UAM	ワールド・リート・オープン(毎月)ヘッジ有	0.0	0.7	-6.5	-1.6	1.1	-4.9	-	18.4	20.0	★★★★	
三菱UAM	次世代REITオープン(毎月)(ヘッジ有)予想分配金提示型	-0.3	12.0	-8.1	-5.2	-3.5	-	-	17.8	-	★★	
大和AM	グローバルREIT・オープン(ヘッジ有/毎月)(世界の街並み)	0.0	1.4	-7.7	-4.0	-	-	-	-	-	-	
ドイチエAM	グローバルREIT投信(円)(毎月)	-0.1	3.9	-6.6	-4.4	-0.1	-0.8	2.4	17.9	19.2	★★★★	
バインブリッジ	米国REITインカムF A(ヘッジ有)(バイナリアル)	0.0	1.3	-8.2	-4.3	-0.1	-0.9	2.2	19.0	18.7	★★	
東京海上AM	グローバルヘルスケアREITオープン(ヘッジ有/毎月)	-1.8	47.8	-7.2	-11.9	-8.2	-4.9	-	19.3	21.0	★	
外国REIT・米国型												
野村AM	北米REIT投信(米ドル)年2	-0.0	1.2	-4.7	7.0	16.5	8.4	-	18.3	18.7	★★★★	
三菱UAM	eMAXIS 米国リートインデックス	0.5	19.5	-5.6	6.4	17.2	7.5	-	19.6	20.3	★★★★	
大和AM	米国リートF2(年1)	-0.5	38.9	-6.1	6.1	18.1	10.1	10.5	19.0	19.2	★★★★★	
大和AM	US-REIT・オープン(年1/ヘッジ無)	4.1	177.5	-6.1	6.1	18.0	10.0	10.2	18.9	19.1	★★★★	
大和AM	USリート・インデックスF(ヘッジ無/資産成長)	0.0	0.4	-5.7	5.8	-	-	-	-	-	-	
SBI岡三	ワールド・リート・セレクション(米国1年)(十二総巻)	-0.1	1.9	-5.2	3.4	16.2	8.8	8.7	18.2	18.0	★★★	
SBI岡三	北米リート・セレクトF F(資産成長/ヘッジ無)(ほくと星)	-0.1	1.6	-4.0	9.4	18.7	7.2	-	18.5	21.5	★★★★	
農中全共AM	ベータ 米国REIT	0.2	4.8	-5.5	6.7	17.3	-	-	19.5	-	★★★★	
フィデリティ投信	USリート・ファンド(資産成長型)D(ヘッジ無)	-4.5	514.5	-5.2	6.6	17.0	9.1	10.0	18.9	19.3	★★★★	
ゴールドマン・S	米国REITファンドD(年1/ヘッジ無)(コロンブスの卵)	-0.1	7.6	-5.7	4.1	15.2	4.6	-	19.7	20.9	★	
AM-One	US-REIT オープン(年1)(ゼウス2(年1))	-0.2	140.0	-6.0	-1.1	12.3	6.3	-	17.9	18.2	★★★	
三井住友トラスト	SMT 米国REITインデックス・オープン	-0.2	2.2	-5.6	6.2	16.7	7.1	-	19.5	20.2	★★★★	
マニュアル	カナダ・リートF D(ヘッジ無・年2)(カナディアンギフト)	0.0	0.2	-4.5	8.5	16.5	3.8	-	22.2	24.9	★★	
野村AM	北米REIT投信(米ドル)毎月	-0.1	1.9	-4.7	6.9	16.4	8.2	-	18.3	18.6	★★★	
大和AM	米国リート・ファンド(毎月)ヘッジ無	-2.5	1,816.9	-6.1	6.2	18.0	9.8	10.3	19.0	19.3	★★★★	
大和AM	US-REIT・オープン(毎月)B(ヘッジ無)	-3.5	7,108.3	-6.1	6.0	17.8	9.9	10.3	18.8	19.0	★★★★★	
大和AM	US-REIT・オープン(ヘッジ無/予想分配金提示型)	-0.1	2.0	-6.1	6.1	-	-	-	-	-	-	
大和AM	優先リート・オープン	-0.0	12.4	0.5	4.7	10.2	6.5	-	13.4	15.7	★★★	
大和AM	US-REIT・ネクスト(毎月)	-0.0	0.9	-6.3	4.9	10.3	-	-	20.8	-	★	
大和AM	USリート・インデックスF(ヘッジ無/毎月)	0.5	5.7	-5.7	5.8	-	-	-	-	-	★★★	
大和AM	ダイワ・US-REIT・オープン(ヘッジ無/奇数月)	0.0	0.0	-	-	-	-	-	-	-	-	
SBI岡三	ワールド・リート・セレクション(米国)(十二総巻)	-3.0	291.2	-5.2	3.3	15.8	8.5	8.4	18.2	18.0	★★★	
SBI岡三	米国優先リートオープン(毎月/ヘッジ無)	0.2	13.3	0.3	6.7	8.9	3.6	-	12.6	16.1	★★	
SBI岡三	北米リート・セレクトF B(定額目標分配/ヘッジ無)(ほくと星)	-0.1	15.7	-4.0	9.4	18.8	7.3	-	18.5	21.4	★★★	
SBI岡三	北米リート・セレクトF D(定率目標分配/ヘッジ無)(ほくと星)	-0.0	4.0	-4.0	9.4	18.8	7.4	-	18.5	21.4	★★★	
フィデリティ投信	USリート・ファンドB(ヘッジ無)	53.5	6,730.3	-5.2	6.5	16.8	8.9	9.9	18.8	19.2	★★★	
フィデリティ投信	USリート・ファンド(隔月)(ヘッジ無)	0.0	0.0	-5.2	-	-	-	-	-	-	-	
ゴールドマン・S	米国REITファンドB(毎月/ヘッジ無)(コロンブスの卵)	-5.4	615.4	-5.7	4.5	15.5	4.9	6.5	19.7	20.9	★★	
バインブリッジ	米国REITインカムF B(ヘッジ無)(バイナリアル)	-0.1	4.0	-5.5	4.8	15.1	7.1	8.6	19.1	19.1	★★	
AM-One	新光 US-REITオープン(ゼウス)	29.9	4,289.3	-6.0	-1.0	12.3	6.2	7.7	18.1	18.5	★★	
AM-One	新光 US-REIT オープン(隔月)(ゼウス(隔月))	0.0	0.0	-	-	-	-	-	-	-	-	
東京海上AM	米国優先リートF(ヘッジ無)(プレミアムリート)	0.0	6.9	0.7	4.9	9.4	5.7	-	13.1	16.0	★★★	
東京海上AM	US優先リートOp.(ヘッジ無)	-0.2	18.7	0.4	3.6	7.5	4.3	-	12.6	16.2	★★	
マニュアル	カナダ・リートF B(ヘッジ無・毎月)(カナディアンギフト)	0.0	1.4	-4.5	8.3	16.2	3.6	-	22.1	24.8	★★	
外国REIT・米国型(円ヘッジ)												
野村AM	北米REIT投信(円)年2	0.0	2.6	-7.7	-2.7	0.3	0.0	2.5	18.4	18.0	★★★	
大和AM	ダイワ・US-REIT・オープン(年1)ヘッジ有	0.1	8.9	-8.7	-2.9	3.0	2.0	-	18.7	18.9	★★★★★	
SBI岡三	ワールド・リート・セレクション(米国/ヘッジ有1年)(十二総巻)	0.0	0.0	-7.3	-4.8	2.1	1.2	2.7	17.3	17.2	★★★★	
SBI岡三	北米リート・セレクトF E(資産成長/ヘッジ有)(ほくと星)	0.0	0.2	-6.2	0.7	4.2	0.2	-	17.7	20.3	★★★★	
フィデリティ投信	USリート・ファンド(資産成長型)C(ヘッジ有)	-1.5	89.4	-7.8	-2.8	1.4	0.9	3.6	18.9	19.0	★★★★	
ゴールドマン・S	米国REITファンドC(年1/ヘッジ有)(コロンブスの卵)	0.1	1.7	-8.3	-4.7	0.4	-3.0	-	19.3	20.4	★★	
マニュアル	カナダ・リートF C(ヘッジ有・年2)(カナディアンギフト)	0.0	0.1	-7.3	-1.5	1.8	-2.8	-	20.5	22.1	★★	
野村AM	北米REIT投信(円)毎月	-0.1	3.9	-7.6	-2.7	0.3	-0.1	2.4	18.2	17.9	★★★	
大和AM	US-REIT・オープン(毎月)A(ヘッジ有)	9.3	143.2	-8.7	-2.9	2.9	2.2	4.2	18.6	18.6	★★★★★	
大和AM	優先リート・オープン(ヘッジ有)(イールドスターオープン円シフト)	-0.0	0.5	-2.2	-4.3	-4.3	-1.5	-	13.8	15.6	★★★	
大和AM	米国リート・F(毎月)ヘッジ有	-0.1	3.3	-8.8	-3.5	2.6	1.8	-	18.8	18.9	★★★★	
SBI岡三	ワールド・リート・セレクション(米国)ヘッジ有(十二総巻)	-0.0	3.9	-7.3	-4.5	1.9	1.1	2.6	17.4	17.3	★★★	
SBI岡三	米国優先リートオープン(毎月/ヘッジ有)	0.0	1.4	-2.4	-3.9	-6.3	-5.0	-	13.3	16.2	★★	
SBI岡三	北米リート・セレクトF A(定額目標分配/ヘッジ有)(ほくと星)	0.0	0.3	-6.2	0.7	4.1	-0.0	-	17.4	20.2	★★★	
SBI岡三	北米リート・セレクトF C(定率目標分配/ヘッジ有)(ほくと星)	0.0	0.4	-6.2	1.4	4.6	0.2	-	17.6	20.2	★★★★	
フィデリティ投信	USリート・ファンドA(ヘッジ有)	1.3	295.6	-7.8	-2.8	1.4	0.8	3.6	18.8	18.9	★★★★	
ゴールドマン・S	米国REITファンドA(毎月/ヘッジ有)(コロンブスの卵)	-0.6	65.0	-8.3	-4.2	0.4	-2.9	0.4	19.5	20.3	★★★	
東京海上AM	US優先リートOp.(ヘッジ有)	-0.1	3.5	-2.3	-5.5	-6.7	-3.6	-	13.0	16.3	★★	
マニュアル	カナダ・リートF A(ヘッジ有・毎月)(カナディアンギフト)	0.0	0.4	-7.3	-2.0	1.7	-2.9	-	20.3	22.0	★★	
外国REIT・特定地域/国型												
三菱UAM	eMAXIS 欧州リートインデックス	-0.0	4.4	-7.5	13.9	7.7	-3.8	-	25.8	27.6	-	
三菱UAM	eMAXIS 豪州リートインデックス	0.1	6.5	-6.0	13.5	11.6	4.3	-	25.3	31.1	-	
大和AM	アジアリートF(年1)	0.0	1.2	-4.6	2.1	5.8	5.1	-	15.2	18.3	-	
SBI岡三	ワールド・リート・セレクション(アジア/年2)	-0.5	12.3	-3.5	1.9	9.1	5.0	7.5	12.9	16.5	-	
ニッセイAM	オーストラリアリート・オープン(年2)	-0.5	15.1	-4.8	4.0	9.2	1.3	-	24.2	31.2	-	
SOMPO	シンガポールREITファンド(資産成長)(Sリート)	-0.2	2.6	-3.5	-	-	-	-	-	-	-	
三井住友トラスト	アジアREIT・リサーチOp.(年2)	-0.1	5.9	-3.9	-0.1	5.8	5.1	8.1	14.6	16.0	-	
三井住友トラスト	オーストラリアREIT・リサーチ・オープン(年2)	0.0	0.0	-4.5	5.1	9.2	2.1	-	23.4	28.5	-	
三井住友DS	Jリート・アジアミックス・オープン(資産成長)	-0.3	16.1	-2.1	-0.7	5.1	4.5	-	12.5	16.3	-	
三井住友DS	アジア好利回りリートF(年1)	-0.4	37.0	-4.0	1.8	5.1	4.3	-	15.4	19.0	-	
三井住友DS	Jリート・アジアミックス・オープン(年2)(躍動)	-0.0	1.4	-2.1	-0.7	5.1	4.5	-	12.5	16.2	-	

運用 会社	ファンド名(愛称)	月間 資金増減 億円	月末 純資産 億円	リターン(%)					リスク(%)		Morningstar ファンドスターズ
				1か月	1年	3年 (年率)	5年 (年率)	10年 (年率)	3年 (年率)	5年 (年率)	
ちばぎんAM	オーストラリア・アジアREITファンド C(ヘッジ無・年2)(AAフォーカスリート)	-0.1	2.2	-3.4	2.7	7.7	4.3	-	15.4	20.6	-
ちばぎんAM	オーストラリア・アジアREITファンド D(ヘッジ有・年2)(AAフォーカスリート)	-0.1	0.5	-4.6	-5.0	-3.3	-1.4	-	12.6	16.9	-
スカイオーシャン	オーストラリアREITファンド(年2)	-0.1	8.0	-4.6	5.3	8.9	1.8	-	23.7	28.8	-
野村AM	アジア・リートオープン(毎月)	0.0	3.4	-2.9	-2.5	5.3	3.8	-	14.3	16.2	-
日興AM	アジアリートファンド(毎月)	-0.3	28.0	-4.0	-0.5	6.3	3.4	6.5	12.9	16.0	-
日興AM	アジアREITオープン(毎月)	-0.3	12.7	-3.9	-0.4	6.2	3.4	6.5	12.8	15.9	-
三菱UAM	オーストラリア・リート・オープン(毎月)	-0.3	19.0	-6.0	13.4	11.4	4.1	6.5	25.3	31.1	-
三菱UAM	アジア・リートF(通貨選択)ヘッジ無(毎月)	-1.6	87.1	-3.4	-2.9	5.5	1.9	5.6	14.0	16.9	-
三菱UAM	アジア・リートF(通貨選択)円(毎月)	-0.5	17.5	-5.2	-13.6	-8.1	-5.9	-0.4	13.7	15.9	-
三菱UAM	マ्यूリー オーストラリアREITファンド<ヘッジなし>毎月<コアランド>	0.0	1.8	-5.5	14.8	10.4	4.7	-	25.0	29.9	-
三菱UAM	アジア・バシフィック・セレクト・リートF(毎月)<グッド・ロケーション>	-0.1	28.4	-4.6	5.3	8.9	3.5	-	17.1	22.3	-
大和AM	アジアリート・ファンド(毎月)	0.0	4.8	-4.6	2.1	5.9	5.2	-	15.2	18.3	-
SBI岡三	ワールド・リート・セレクション(欧州)	-0.0	5.1	-7.6	12.9	7.3	-2.7	0.7	26.4	26.7	-
SBI岡三	ワールド・リート・セレクション(アジア)	-1.9	398.7	-3.5	1.8	8.9	4.8	7.4	12.9	16.4	-
ニッセイAM	オーストラリア・リート・オープン(毎月)	-0.7	35.9	-4.8	3.9	9.1	1.3	-	24.1	31.1	-
フィデリティ投信	フィデリティ・アジアリートF(毎月)	-0.0	1.3	-3.8	7.1	9.9	4.0	-	16.9	21.3	-
SOMPO	シンガポールREITファンド(毎月)<Sリート>	-0.5	4.0	-3.5	-	-	-	-	-	-	-
AM-One	オーストラリアリートオープン<A-REIT>	-0.6	123.6	-5.9	12.8	11.0	5.3	5.9	24.9	30.3	-
三井住友トラスト	アジアREIT・リサーチ・オープン(毎月)	-0.8	55.1	-3.9	0.1	5.8	5.2	8.1	14.6	16.0	-
三井住友トラスト	オーストラリアREIT・リサーチ・オープン(毎月)	-1.4	205.5	-4.6	5.1	9.2	2.0	-	23.7	28.7	-
三井住友DS	アジア好利回りリートF	-8.9	800.8	-4.0	2.3	5.3	4.5	6.9	15.5	19.1	-
三井住友DS	Jリート・アジアミックス・オープン(毎月)	-2.2	135.5	-2.1	-0.7	5.0	4.5	7.4	12.5	16.2	-
ちばぎんAM	オーストラリア・アジアREITファンド A(ヘッジ無・毎月)<AAフォーカスリート>	-0.0	2.9	-3.4	2.6	7.7	4.3	-	15.4	20.6	-
ちばぎんAM	オーストラリア・アジアREITファンド B(ヘッジ有・毎月)<AAフォーカスリート>	-0.0	0.4	-4.6	-5.0	-3.3	-1.4	-	12.5	16.7	-
スカイオーシャン	オーストラリアREITファンド(毎月)	0.0	9.9	-4.6	5.3	8.9	1.8	-	23.6	28.7	-
外国REIT・その他											
野村AM	北米REIT投信(豪ドル)年2	0.0	0.3	-5.9	2.8	9.6	3.1	4.2	24.1	24.8	-
野村AM	北米REIT投信(レアル)年2	0.0	1.2	-8.1	19.7	25.8	6.0	6.2	24.7	27.5	-
野村AM	北米REIT投信(ランド)年2	0.0	0.0	-6.6	-1.8	10.2	0.6	4.2	24.4	27.0	-
野村AM	北米REIT投信(ペソ)年2	-0.1	1.9	-9.4	27.9	31.7	13.3	-	22.7	27.6	-
野村AM	グローバルREITプレミアム(円)年2	-0.1	5.7	-6.2	-3.4	-1.3	-1.5	1.2	15.5	17.3	-
野村AM	グローバルREITプレミアム(通貨セレクト)年2	-0.1	11.1	-7.3	16.1	19.6	7.4	5.7	19.4	25.3	-
ドイチェAM	グローバルREIT投信(豪ドル)(年2)	-0.0	1.5	-5.3	0.4	9.0	2.7	4.0	25.0	26.2	-
ドイチェAM	グローバルREIT投信(レアル)(年2)	-0.0	3.0	-6.7	18.4	24.7	6.3	5.6	26.8	30.1	-
ドイチェAM	グローバルREIT投信(ランド)(年2)	0.0	0.4	-7.1	0.8	14.5	4.6	6.0	26.6	29.7	-
ドイチェAM	グローバルREIT投信(中国元)(年2)	-0.0	0.4	-5.7	2.2	14.6	8.0	9.1	20.5	21.8	-
野村AM	北米REIT投信(豪ドル)毎月	-0.1	4.1	-5.9	2.7	9.6	3.0	4.2	24.0	24.8	-
野村AM	北米REIT投信(レアル)毎月	-0.5	19.4	-8.0	19.8	25.9	6.0	6.2	24.7	27.5	-
野村AM	北米REIT投信(ランド)毎月	0.0	0.2	-6.6	-1.6	10.3	0.9	4.0	24.5	27.2	-
野村AM	北米REIT投信(ペソ)毎月	-0.1	3.1	-9.4	27.7	31.6	12.8	-	22.7	27.5	-
野村AM	グローバルREITプレミアム(円)毎月	-0.3	10.3	-6.2	-3.4	-1.3	-1.5	1.2	15.5	17.3	-
野村AM	グローバルREITプレミアム(通貨セレクト)毎月	-0.4	66.6	-7.3	16.0	19.5	7.4	5.7	19.4	25.3	-
三菱UAM	アジア・リートF(通貨選択)インド・ルビー(毎月)	-7.0	272.8	-2.9	-5.5	4.8	2.9	7.2	14.4	18.4	-
三菱UAM	アジア・リートF(通貨選択)インドネシア・ルピア(毎月)	0.0	8.9	-4.2	-7.6	5.7	3.2	6.4	15.8	22.5	-
三菱UAM	マ्यूリー オーストラリアREITファンド<Wプレミアム>毎月<コアランド>	0.0	10.6	-3.4	12.6	5.7	2.1	-	20.3	25.6	-
大和AM	通貨選択型 米国リート・αクワトロ(毎月)	-1.6	81.0	-8.2	14.4	16.8	0.7	-	19.6	24.5	-
T&D AM	米国リート・プレミアムF(毎月)円ヘッジ	-0.1	4.1	-7.5	-4.3	-2.9	-4.1	-1.0	16.0	16.7	-
T&D AM	米国リート・プレミアムF(毎月)通貨プレミアム	-0.1	33.9	-5.3	-0.5	4.2	0.6	2.4	15.1	16.4	-
明治安田AM	米国リート・インカム・プレミアムF(毎月)<スリーベイス>	-0.3	32.1	-4.3	-1.0	10.6	6.8	-	15.7	16.5	-
ドイチェAM	グローバルREIT投信(豪ドル)(毎月)	-0.1	5.8	-5.3	0.4	9.3	2.8	4.0	25.2	26.5	-
ドイチェAM	グローバルREIT投信(レアル)(毎月)	-0.1	31.8	-6.7	18.0	24.8	6.4	5.8	26.9	30.2	-
ドイチェAM	グローバルREIT投信(ランド)(毎月)	0.0	1.5	-7.1	0.5	14.5	4.9	6.3	26.5	29.5	-
ドイチェAM	グローバルREIT投信(中国元)(毎月)	-0.0	1.5	-5.7	2.5	14.0	7.7	9.0	20.0	21.6	-
SOMPO	好配当グローバルREITプレミアムF 通貨セレクト<トリプルストラテジー>	-2.2	158.1	-6.8	24.1	17.0	6.4	3.8	16.7	22.3	-
東京海上AM	米国優先リートF(為替プレミアム)<プレミアムリート>	0.1	14.2	-1.4	-6.8	-4.8	-2.8	-	13.2	15.7	-
SBI AM	グローバル・リート・トリプル・プレミアムF(毎月)<トリプル・プレミアム>	-0.9	49.1	-6.0	10.0	11.5	-3.4	0.5	20.1	27.6	-
楽天投信	USリート・トリプルエンジン(レアル)毎月	-1.2	111.3	-4.9	27.5	37.2	7.9	7.2	23.7	29.4	-
楽天投信	USリート・トリプルエンジン(豪ドル)毎月	-0.0	3.1	-3.9	11.3	18.6	6.7	5.9	22.4	23.4	-
楽天投信	USリート・トリプルエンジン・プラス(レアル)毎月	-1.1	23.3	-7.3	29.1	31.7	8.4	-	21.8	26.9	-
カレラAM	3つの財布 欧州リートF<全日本スポーツ応援F>	-0.2	33.3	-2.7	20.5	3.2	-3.0	-	15.8	18.2	-
カレラAM	オーストラリアリートファンド(毎月)<テニス サポーターファンド2>	-0.1	20.9	-5.0	5.5	6.9	-1.8	-	17.9	25.6	-
コモディティ(商品)											
ビクテ	ビクテ・ゴールド(ヘッジ無)	15.7	421.9	-1.5	15.8	11.0	-	-	12.3	-	-
日興AM	ゴールド・ファンド(ヘッジ有)	0.6	106.0	-4.4	5.0	-3.9	5.8	-	14.2	13.9	-
日興AM	ゴールド・ファンド(ヘッジ無)	3.2	176.0	-1.8	15.3	10.8	14.8	-	12.5	11.5	-
三菱UAM	純金ファンド<ファインゴールド>	23.4	1,341.8	-1.7	14.7	10.6	14.4	6.8	12.6	12.0	-
三菱UAM	eMAXISプラス コモディティインデックス	-0.6	131.2	2.8	0.5	29.5	11.0	-	16.5	17.5	-
大和AM	RICI(R)コモディティ・ファンド	-0.8	55.1	4.6	7.2	37.7	12.7	2.9	19.0	22.4	-
大和AM	ロジャーズ国際コモディティ・ファンド	-2.2	61.7	4.6	7.0	37.5	12.6	2.8	18.6	22.3	-
ドイチェAM	コモディティ戦略ファンド(年1)A(ヘッジ有)	0.6	57.3	-0.8	-9.3	11.3	-	-	16.6	-	-
ドイチェAM	コモディティ戦略ファンド(年1)B(ヘッジ無)	-1.7	84.6	2.2	-0.7	27.8	-	-	17.0	-	-
ビクテ	ビクテ・ゴールド(為替ヘッジあり)	-1.1	756.7	-4.4	5.5	-3.8	5.7	1.2	14.0	13.9	-
AM-One	コモディティパッシブ・ファンド	0.2	62.4	8.2	12.8	44.7	10.7	0.7	23.0	29.4	-
ブラックロック	iシェアーズ コモディティインデックスF	-0.3	22.1	8.0	12.1	43.7	10.5	0.4	22.4	28.5	-
ブラックロック	iシェアーズ ゴールドインデックスF(ヘッジ無)	2.9	119.1	-1.7	15.3	10.9	14.9	7.1	12.4	11.4	-
ブラックロック	iシェアーズ ゴールドインデックスF(ヘッジ有)	0.0	5.8	-4.4	5.0	-3.8	5.7	-	14.1	13.7	-
UBS AM	原油(WTI先物指数連動)(グローバル・アンブレラ)	-2.4	71.4	9.7	25.3	54.6	14.1	3.1	27.7	37.2	-
ステート・S	ゴールドファンド(ヘッジ有)	1.2	67.3	-4.5	4.5	-4.2	5.4	-0.0	14.3	13.8	-
三井住友トラスト	SMTAMコモディティ・オープン	0.1	22.7	1.7	2.2	30.1	13.0	-	15.4	15.7	-
三井住友トラスト	SMT ゴールドインデックス・オープン(ヘッジ有)	0.2	41.7	-4.6	4.7	-4.3	5.6	-	14.3	13.9	-

運用 会社	ファンド名(愛称)	月間 資金増減 億円	月末 純資産 億円	リターン(%)						リスク(%)		Morningstar ファンドスターズ
				1か月	1年	3年 (年率)	5年 (年率)	10年 (年率)	3年 (年率)	5年 (年率)		
三井住友トラスト	SMT ゴールドインデックス・オープン(ヘッジ無)	1.2	52.5	-1.8	15.4	10.9	14.6	-	-	12.5	11.4	-
三井住友DS	三井住友DS・ゴールドインデックス・ファンド(ヘッジ有)	0.4	8.6	-4.4	4.9	-	-	-	-	-	-	-
SBI AM	SBI・iシェアーズ・ゴールドファンド(ヘッジ有)	0.7	4.2	-4.8	-	-	-	-	-	-	-	-
SBI AM	SBI・iシェアーズ・ゴールドファンド(ヘッジ無)	2.2	10.5	-2.2	-	-	-	-	-	-	-	-
りそなAM	Smart-i ゴールドファンド(ヘッジ無)	0.8	6.4	-1.7	14.5	-	-	-	-	-	-	-
りそなAM	Smart-i ゴールドファンド(ヘッジ有)	0.2	2.0	-4.4	4.7	-	-	-	-	-	-	-
オルタナティブ(マーケットニュートラル/ロングショート/マルチストラテジー)												
野村AM	グローバルトレンド(円)年2	-0.7	8.3	5.8	-10.8	6.9	5.9	3.9	13.7	13.5	-	-
野村AM	ウエスタン・世界債券戦略ファンド A	0.0	3.8	-8.1	-5.4	-10.2	-4.5	-	13.8	13.5	-	-
野村AM	グローバルトレンド(資源国通貨)年2	0.0	7.4	5.5	-1.6	24.1	13.0	8.2	22.0	19.2	-	-
野村AM	ウエスタン・世界債券戦略ファンド B	0.0	0.5	-5.5	4.3	3.3	3.5	-	10.7	12.2	-	-
野村AM	グローバルトレンド(アジア通貨)年2	0.0	9.9	7.8	-4.8	21.6	16.2	11.9	18.8	16.2	-	-
野村AM	世界分散投資戦略ファンド《グローバル・ビュー》	-0.5	50.6	-4.5	-3.8	-6.1	-0.8	-	9.8	9.2	-	-
野村AM	野村PIMCO・トレンド戦略ファンド Aコース	-0.6	27.9	4.2	-	-	-	-	-	-	-	-
野村AM	野村PIMCO・トレンド戦略ファンド Bコース	-1.8	68.1	7.3	-	-	-	-	-	-	-	-
日興AM	グローバル・ダイナミックヘッジα(ゼロ・トレンド)	-0.2	25.3	-0.1	0.9	-	-	-	-	-	-	-
三菱UAM	マクロ・トータル・リターン・ファンド	-1.8	53.3	1.1	-3.7	-2.2	-0.2	-	8.1	6.8	-	-
三菱UAM	日本配当追求株F(価格変動抑制型)《はいとう日本》	-1.7	29.5	1.5	5.7	3.3	-0.7	-	5.9	5.6	-	-
三菱UAM	AI日本株式オープン(絶対収益追求型)《日本AI(あい)》	-0.3	19.5	-0.2	-0.9	-1.0	-2.5	-	2.8	3.4	-	-
三菱UAM	百戦錬磨の名人ファンド	0.0	0.4	1.5	11.1	1.9	-	-	2.8	-	-	-
大和AM	世界株式トレンドフォロー戦略F(ロング)《トレフォロL》	-0.0	3.8	-1.4	8.2	2.4	1.6	-	14.3	16.4	-	-
大和AM	世界株式トレンドフォロー戦略F(ロング・ショート)《トレフォロLS》	-0.1	1.6	0.7	-10.0	-5.8	-3.3	-	5.5	5.7	-	-
大和AM	マンAHLスマート・レバレッジ戦略F《スマレバ》	-7.4	368.2	-2.7	-0.5	-5.6	-	-	10.4	-	-	-
大和AM	メガトレンド・ロング・ショート・ファンド	-0.0	0.7	-5.8	-17.2	-	-	-	-	-	-	-
大和AM	トレンド・キャッチ戦略ファンド《クラッシュハンター》	-0.1	23.5	2.1	-4.4	-	-	-	-	-	-	-
SBI岡三	日本ニューテックノロジーOp《地球視点》	-3.3	108.6	-1.6	22.9	14.2	10.5	11.9	16.4	18.0	-	-
T&D AM	ロボット戦略 世界分散F《資産の番人》	-0.0	75.2	4.4	-7.9	1.1	3.1	-	10.2	10.2	-	-
T&D AM	ロボット戦略 II 世界成長ファンド《あんしんロボ》	-0.3	31.9	-2.1	0.2	-1.4	2.1	-	9.3	9.1	-	-
シュローダー	シュローダー・ツィンク・ダイバーシファイド・ファンド	0.3	17.4	4.2	-	-	-	-	-	-	-	-
ゴールドマン・S	GS 日本フォーカス・グロース マーケット・ニュートラル・コース	-0.6	31.7	-4.3	-1.5	-	-	-	-	-	-	-
AM-One	AR国内バリュー株式F《サムライバリュー》	-1.1	21.6	0.7	8.4	5.1	-0.2	3.5	5.0	5.8	-	-
AM-One	世界株配当収益追求F(価格変動抑制型)《はいとうドリ》	-0.1	3.3	1.4	-0.6	-0.7	-2.2	-	2.5	2.8	-	-
ブラックロック	世界株式絶対収益追求F(ヘッジ無)	-0.1	8.0	2.7	7.1	12.1	5.6	-	9.7	8.8	-	-
ブラックロック	世界株式絶対収益追求F(ヘッジ有)	-0.0	0.2	-0.1	-1.5	-2.3	-2.3	-	3.7	4.4	-	-
ブラックロック	スタイル・アドバンテージ・ポート(円/年1)	4.7	91.0	2.1	8.1	6.6	-1.6	-	7.6	8.0	-	-
ブラックロック	イノベーター株式・ヘッジファンド(ヘッジ無)	-1.1	0.9	-2.5	23.2	-	-	-	-	-	-	-
ブラックロック	イノベーター株式・ヘッジファンド(限定ヘッジ有)	0.0	0.2	-1.1	3.5	-	-	-	-	-	-	-
HSBC	オルタナティブ・バランスF《マルチアシスト》	0.0	0.4	-0.1	-2.6	-2.7	-	-	3.2	-	-	-
ステート・S	国債ロング・ショート2.5戦略F(年2)《イールドハンティング2.5》	-0.1	72.8	1.4	3.1	-6.1	-	-	9.5	-	-	-
三井住友トラスト	GARSファンド	-0.0	1.7	-0.5	-13.5	-8.0	-3.9	-	4.6	5.2	-	-
三井住友トラスト	国内株式絶対収益追求型ファンド	0.0	2.5	-3.3	-9.1	-5.9	-	-	5.0	-	-	-
三井住友トラスト	米国株式デイトリート戦略F	-1.4	30.3	0.2	1.4	-	-	-	-	-	-	-
三井住友DS	日本高配当株フォーカス(マイルドジャパン)	-0.1	1.5	1.5	1.7	2.2	-0.3	-	4.0	3.6	-	-
三井住友DS	マイ・ウェイ・ジャパン	-2.0	79.0	-0.5	1.6	2.7	1.5	-	2.5	2.8	-	-
三井住友DS	コモディティ・アルファ戦略ファンド	-1.2	15.2	4.2	12.2	-	-	-	-	-	-	-
スパークス	日本株・ロング・ショートF《BEST α》	0.0	18.8	-0.2	11.7	5.2	5.0	5.2	8.0	8.5	-	-
スパークス	ベスト・ピックF II(日本・アジア)マーケットヘッジ有	-0.4	6.4	-1.8	2.4	-5.1	-	-	11.7	-	-	-
BNYメロン	リアル・リターンF A(ヘッジ有)	-0.5	25.3	-1.6	-6.7	-2.9	-0.3	-0.0	6.2	7.4	-	-
BNYメロン	リアル・リターンF B(ヘッジ無)	-1.2	104.9	1.0	1.3	11.0	7.6	6.0	9.4	9.3	-	-
BNYメロン	日本株式ダイナミック戦略F《臨機応変》	-0.7	30.1	-1.7	-3.8	-2.3	0.9	-	10.3	10.0	-	-
BNYメロン	日本中小型株式ダイナミック戦略F《風神雷神》	-1.4	25.8	-4.3	-20.5	-5.9	-0.7	-	13.4	14.0	-	-
楽天投信	グローバル・プレミアF(ロボット自動運用型)	-0.1	1.7	0.7	-1.7	5.3	-0.6	-	5.6	6.2	-	-
楽天投信	米国株式トレンドプラスF《USAトレブラ》	-0.0	0.8	-5.2	12.6	-	-	-	-	-	-	-
ファイブスター	マルチ・マネージャーF1(新・フルーツ王国)	-0.0	4.0	-2.4	4.1	2.6	1.9	0.0	7.9	8.3	-	-
ファイブスター	日経225ニュートラルファンド	-0.0	2.9	1.0	-	-	-	-	-	-	-	-
お金のデザイン	リキッド・オルタナティブF(ヘッジ有)	2.3	69.4	0.8	-5.0	6.6	-	-	7.2	-	-	-
野村AM	グローバルトレンド(円)毎月	0.0	2.1	5.7	-10.7	6.9	5.9	3.9	13.6	13.4	-	-
野村AM	ウエスタン・世界債券戦略ファンド C	0.0	0.7	-8.0	-5.5	-10.4	-4.6	-	13.8	13.5	-	-
野村AM	グローバルトレンド(資源国通貨)毎月	0.0	10.7	5.4	-1.1	24.4	13.1	8.2	21.9	19.2	-	-
野村AM	ウエスタン・世界債券戦略ファンド D	0.0	0.3	-5.5	4.2	3.4	3.7	-	10.8	12.2	-	-
野村AM	グローバルトレンド(アジア通貨)毎月	-0.2	5.3	7.8	-4.5	21.7	16.2	11.9	18.7	16.1	-	-
大和AM	NWQグローバル厳選証券(米国株プラス)毎月《ダブルチャンス》	0.0	1.1	-2.3	14.7	10.2	-	-	11.5	-	-	-
ファイブスター	MASAMITSU Link-U・ビッグデータF	-0.1	1.8	-2.7	0.2	-6.1	-1.7	-	14.4	13.6	-	-
ファイブスター	日本株ロング・ショート・ストラテジーF《とこしえ》	-0.1	2.3	-1.3	3.4	-6.8	-2.3	1.0	13.6	13.4	-	-
ファイブスター	日本株ロングショート戦略F《いつつよし》	-0.1	11.3	-2.4	9.3	1.2	3.2	-	10.9	11.7	-	-
トレーディング・ブルベア型(株式/債券/通貨)												
野村AM	スーパー ボンド ベア オープン4	-0.1	35.0	2.9	-3.4	-0.1	-	-	8.6	-	-	-
野村AM	ハイパーブル・ベア9(日本ハイパーブル9)	-1.4	82.8	-4.4	65.7	-	-	-	-	-	-	-
野村AM	ハイパーブル・ベア9(日本ハイパーベア9)	-1.0	30.6	3.4	-49.8	-	-	-	-	-	-	-
野村AM	ブル・ベア セレクト9(米国株スーパーブル9)	0.1	7.1	-7.9	-	-	-	-	-	-	-	-
野村AM	ブル・ベア セレクト9(米国株スーパーベア9)	-0.1	11.9	8.1	-	-	-	-	-	-	-	-
野村AM	ブル・ベア セレクト9(米国国債4倍ブル9)	0.9	16.3	-10.6	-	-	-	-	-	-	-	-
野村AM	ブル・ベア セレクト9(米国国債4倍ベア9)	-0.1	4.9	11.3	-	-	-	-	-	-	-	-
野村AM	ブル・ベア セレクト9(円安ドル高トレンド9)	-0.3	2.6	5.3	-	-	-	-	-	-	-	-
野村AM	ブル・ベア セレクト9(円高ドル安トレンド9)	1.9	25.3	-5.3	-	-	-	-	-	-	-	-
日興AM	日本トレンドセレクト:ハイパー・ウェイブ	1.6	104.8	-3.4	52.1	23.6	11.3	16.1	33.4	35.7	-	-
日興AM	日本トレンドセレクト:リバース・トレンド	-0.7	42.3	1.4	-22.9	-15.4	-11.6	-13.1	15.7	17.3	-	-
大和AM	NYダウトリプル・レバレッジ《3σ》	0.5	28.3	-11.7	29.3	11.2	-	-	47.4	-	-	-
大和AM	ブル3倍日本株ポートフォリオ6	9.8	251.9	-5.2	81.1	-	-	-	-	-	-	-
大和AM	ベア2倍日本株ポートフォリオ6	-5.2	66.4	2.8	-41.7	-	-	-	-	-	-	-

運用 会社	ファンド名(愛称)	月間 資金増減 億円	月末 純資産 億円	リターン(%)					リスク(%)		Morningstar ファンドスターズ
				1か月	1年	3年 (年率)	5年 (年率)	10年 (年率)	3年 (年率)	5年 (年率)	
大和AM	NASDAQ100 3倍ブル	6.2	161.2	-15.8	67.3	-	-	-	-	-	-
大和AM	NASDAQ100 3倍ベア	0.4	49.3	16.6	-64.0	-	-	-	-	-	-
大和AM	レバレッジ・ドロッカー研究所米国株ファンド	0.6	4.7	-5.8	-	-	-	-	-	-	-
大和AM	iFreeレバレッジ S&P500	-2.3	226.0	-10.3	24.3	11.4	9.9	-	31.6	36.0	-
大和AM	iFreeレバレッジ NASDAQ100	-0.3	2,100.5	-10.7	47.4	6.9	-	-	41.5	-	-
大和AM	iFreeレバレッジ FANG+	1.0	66.0	-12.7	86.8	2.4	-	-	55.7	-	-
大和AM	iFreeレバレッジ NASDAQ次世代50	0.1	5.5	-12.7	-0.3	-	-	-	-	-	-
大和AM	iFreeレバレッジ ATM+	0.0	4.3	-24.3	-28.3	-	-	-	-	-	-
大和AM	S&P500 3倍ブル	0.5	1.4	-15.2	-	-	-	-	-	-	-
大和AM	S&P500 3倍ベア	0.3	1.6	16.1	-	-	-	-	-	-	-
T&D AM	日本債券ベアファンド(5倍型)	-2.3	88.5	3.6	-4.0	-0.2	-1.9	-5.0	10.7	9.9	-
T&D AM	ダブルブル・ベア・シリーズ8(インド・ダブルブル8)	-0.4	1.7	0.4	11.2	-	-	-	-	-	-
T&D AM	ダブルブル・ベア・シリーズ8(インド・ダブルベア8)	-0.2	0.9	-1.3	-20.8	-	-	-	-	-	-
T&D AM	ダブルブル・ベア・シリーズ8(中国・ダブルブル8)	-0.1	2.4	-11.6	-18.2	-	-	-	-	-	-
T&D AM	ダブルブル・ベア・シリーズ8(中国・ダブルベア8)	-0.1	0.3	10.9	-25.4	-	-	-	-	-	-
T&D AM	ダブルブル・ベア・シリーズ8(ナスダック100・ダブルブル8)	-1.8	7.3	-6.0	69.0	-	-	-	-	-	-
T&D AM	ダブルブル・ベア・シリーズ8(ナスダック100・ダブルベア8)	2.4	27.9	5.2	-54.8	-	-	-	-	-	-
T&D AM	ダブルブル・ベア・シリーズ8(金・ダブルブル8)	-0.1	5.1	-7.3	8.2	-	-	-	-	-	-
T&D AM	ダブルブル・ベア・シリーズ8(金・ダブルベア8)	0.0	0.2	7.2	-16.9	-	-	-	-	-	-
T&D AM	S&P500・4倍ブル型ファンド	0.7	11.5	-19.8	36.5	-	-	-	-	-	-
T&D AM	T&Dダブルブル・ベア・シリーズ9(インド・ダブルブル)	0.6	0.6	-	-	-	-	-	-	-	-
T&D AM	T&Dダブルブル・ベア・シリーズ9(インド・ダブルベア)	0.0	0.0	-	-	-	-	-	-	-	-
T&D AM	T&Dダブルブル・ベア・シリーズ9(中国・ダブルブル)	0.1	0.1	-	-	-	-	-	-	-	-
T&D AM	T&Dダブルブル・ベア・シリーズ9(中国・ダブルベア)	0.7	0.8	-	-	-	-	-	-	-	-
T&D AM	T&Dダブルブル・ベア・シリーズ9(ナスダック100・ダブルブル)	2.1	2.0	-	-	-	-	-	-	-	-
T&D AM	T&Dダブルブル・ベア・シリーズ9(ナスダック100・ダブルベア)	0.1	0.1	-	-	-	-	-	-	-	-
T&D AM	T&Dダブルブル・ベア・シリーズ9(金・ダブルブル)	0.0	0.0	-	-	-	-	-	-	-	-
T&D AM	T&Dダブルブル・ベア・シリーズ9(金・ダブルベア)	0.0	0.0	-	-	-	-	-	-	-	-
農中全共AM	レバレッジ 日本株式2倍ブル	1.6	19.2	-3.4	52.4	23.0	-	-	33.4	-	-
農中全共AM	レバレッジ 米国株式2倍ブル	0.2	18.7	-10.3	24.6	11.5	-	-	31.6	-	-
農中全共AM	NZAM・レバレッジ 米国株式2倍ブル(NASDAQ100)	0.1	4.2	-10.7	-	-	-	-	-	-	-
農中全共AM	NZAM・レバレッジ 中国株式2倍ブル	-0.0	4.2	-11.2	-	-	-	-	-	-	-
農中全共AM	NZAM・レバレッジ インド株式2倍ブル	2.2	20.3	0.4	-	-	-	-	-	-	-
AM-One	日本株ダブル・ブルファンド2	-0.5	17.2	-3.4	51.4	-	-	-	-	-	-
AM-One	日本株ダブル・ベアファンド2	-0.2	44.4	2.8	-41.6	-	-	-	-	-	-
三井住友トラスト	SMTAM S&P500戦略F(株価水準レバレッジ比率調整型)(レバライズ)	0.0	3.1	-9.3	-	-	-	-	-	-	-
SBI AM	日本株4.3ブル	40.3	306.5	-7.8	118.2	33.9	2.2	-	75.2	78.4	-
SBI AM	日本株3.8ベアII	-19.5	160.6	4.9	-	-	-	-	-	-	-
楽天投信	日本株トリプル・ブル	5.3	108.6	-5.3	80.3	30.3	10.2	16.9	51.1	54.0	-
楽天投信	日本株4.3倍ブル	56.6	466.8	-7.8	118.1	33.4	2.7	-	75.4	78.3	-
楽天投信	日本新興市場株ダブル・ブル	0.2	8.2	-8.6	1.5	-37.9	-25.6	-	43.6	62.6	-
楽天投信	レバレッジNASDAQ-100(レバナス)	2.1	390.4	-10.8	46.6	-	-	-	-	-	-
楽天投信	日本株トリプル・ベアV	-3.1	29.0	4.0	-56.9	-	-	-	-	-	-
楽天投信	日本株3.8倍ベアII	-16.4	177.8	4.9	-66.8	-	-	-	-	-	-
au AM	レバレッジ NASDAQ100	18.6	112.0	-10.6	48.9	-	-	-	-	-	-
その他											
アライアンス・B	M&Aプレミアム(ヘッジ有)	0.0	3.6	0.7	-3.8	-	-	-	-	-	-
アライアンス・B	M&Aプレミアム(ヘッジ無)	-0.2	1.4	3.2	4.6	-	-	-	-	-	-
ペイペイAM	米国株式ボラティリティ戦略F(ヘッジ無)	-0.0	4.1	-2.7	2.9	-	-	-	-	-	-
楽天投信	ボラティリティ・ファンド(資産成長型)(ボルティ)	0.0	4.7	-1.6	18.3	-1.3	2.0	-	15.4	25.1	-
楽天投信	ボラティリティ・ファンド(毎月)(ボルティ)	-0.0	4.7	-1.7	18.1	-1.3	2.4	-	15.4	26.0	-
【SMA・ラップなど投資一任口座専用投信】											
SMA・ラップ:アロケーション型											
野村AM	ゴールベースラップ専用ファンド・レベル1	0.0	0.4	-1.1	1.9	-	-	-	-	-	-
野村AM	ゴールベースラップ専用ファンド・レベル2	0.0	0.3	-1.3	6.6	-	-	-	-	-	-
野村AM	ゴールベースラップ専用ファンド・レベル3	0.0	0.1	-1.6	10.1	-	-	-	-	-	-
野村AM	ゴールベースラップ専用ファンド・レベル4	0.3	1.0	-1.8	13.7	-	-	-	-	-	-
野村AM	ゴールベースラップ専用ファンド・レベル5	0.0	0.2	-1.9	14.5	-	-	-	-	-	-
野村AM	PIMCO・トレンド戦略ファンド(ドル売り円買い)(野村SMA・EW向け)	0.0	0.0	3.9	-	-	-	-	-	-	-
大和AM	ダイワファンドラップ 複合資産戦略セレクト	-1.2	11.0	-0.6	-0.1	-	-	-	-	-	-
Monex	MSVグローバル資産配分FIII(安定成長型)	0.9	156.3	-1.8	11.3	6.0	-	-	8.3	-	★
Monex	MSVグローバル資産配分FIV(成長型)	6.7	167.0	-2.0	16.9	11.3	-	-	10.7	-	★★★
三菱UAM	オルタナティブ資産セレクション(ラップ)	1.0	102.0	-2.1	2.8	15.6	7.2	-	12.8	15.5	★★★
三菱UAM	ダイナミックアロケーションファンド(ラップ)	-21.8	982.0	-1.1	4.3	-	-	-	-	-	-
三菱UAM	ラップ向けダイナミックアロケーションファンド	1.3	15.7	-1.1	3.3	-	-	-	-	-	-
三菱UAM	ラップ向けアクティブアロケーションファンド	0.1	2.6	-1.2	5.8	-	-	-	-	-	-
三菱UAM	アクティブアロケーションファンド(ラップ向け)	-0.1	5.2	-1.2	5.6	-	-	-	-	-	-
大和AM	FEグローバル・バリュー株ファンド(SMA)	0.1	17.2	-1.5	21.4	19.4	10.3	9.0	11.7	14.1	★★★★★
AM-One	Oneグローバル最適化バランス(安定型)(ラップ)	0.0	2.4	-1.0	-	-	-	-	-	-	-
AM-One	Oneグローバル最適化バランス(成長型)(ラップ)	-0.4	9.4	-2.2	-	-	-	-	-	-	-
朝日ライフAM	ALAMCO ETFバランスファンド 積極型(一任専用)	0.4	1.6	-1.5	-	-	-	-	-	-	-
朝日ライフAM	ALAMCO ETFバランスファンド やや積極型(一任専用)	0.3	1.8	-1.5	-	-	-	-	-	-	-
朝日ライフAM	ALAMCO ETFバランスファンド 中立型(一任専用)	0.2	1.3	-1.4	-	-	-	-	-	-	-
朝日ライフAM	ALAMCO ETFバランスファンド やや安定型(一任専用)	0.0	1.1	-1.2	-	-	-	-	-	-	-
朝日ライフAM	ALAMCO ETFバランスファンド 安定型(一任専用)	0.1	1.2	-1.1	-	-	-	-	-	-	-
三井住友DS	FW専用ポートフォリオ・レベル1(保守型)	0.0	0.1	-1.8	-	-	-	-	-	-	-
三井住友DS	FW専用ポートフォリオ・レベル2(安定型)	0.4	1.2	-1.8	-	-	-	-	-	-	-
三井住友DS	FW専用ポートフォリオ・レベル3(安定成長型)	1.5	4.2	-1.9	-	-	-	-	-	-	-
三井住友DS	FW専用ポートフォリオ・レベル4(成長型)	0.8	2.1	-1.9	-	-	-	-	-	-	-
三井住友DS	FW専用ポートフォリオ・レベル5(積極成長型)	0.1	0.8	-1.8	-	-	-	-	-	-	-

運用 会社	ファンド名(愛称)	月間 資金増減 億円	月末 純資産 億円	リターン(%)					リスク(%)		Morningstar ファンドスターズ	
				1か月	1年	3年 (年率)	5年 (年率)	10年 (年率)	3年 (年率)	5年 (年率)		
BNYメロン	リアル・リターン・ファンド(SMA/ヘッジ無)	0.0	0.4	1.0	1.9	11.8	-	-	-	9.4	-	-
キャピタル	アメリカン・バランス・ファンド(限定ヘッジ)	134.3	130.7	-3.4	-	-	-	-	-	-	-	-
キャピタル	インカム・ビルダー・ファンドF(ドル売り円買)	83.2	81.3	-3.7	-	-	-	-	-	-	-	-
キャピタル	エマーゼンシング・ストラテジー・ファンドF	0.0	0.0	-1.4	-	-	-	-	-	-	-	-
キャピタル	グローバル・アロケーション・ファンドF	0.0	0.0	-2.3	-	-	-	-	-	-	-	-
いちよしAM	いちよしファンドラップ専用 オルタナティブ	6.6	707.4	-1.3	3.5	3.8	5.9	-	-	4.9	6.2	★★★★
Monex	MSVグローバル資産配分F I(保守型)	0.0	1.0	-1.1	2.0	-2.4	-	-	-	5.1	-	★★
Monex	MSVグローバル資産配分F II(安定型)	-0.5	42.7	-1.5	7.1	1.0	-	-	-	6.3	-	★
Monex	MSVグローバル資産配分F V(積極成長型)	0.6	32.7	-2.2	19.1	13.6	-	-	-	11.7	-	★★★★
SUSTEN	グローバル資産分散ポートフォリオ(R)	-0.2	14.9	-3.2	18.0	-	-	-	-	-	-	-
Monex	MSV 内外ETF資産配分ファンド(A)	0.0	0.2	-0.8	0.0	-0.7	0.0	-	-	3.5	3.2	-
Monex	MSV 内外ETF資産配分ファンド(B)	-0.0	0.9	-0.5	2.8	2.5	1.5	-	-	4.5	4.4	-
Monex	MSV 内外ETF資産配分ファンド(C)	0.1	3.7	-0.5	6.0	5.6	3.4	-	-	5.9	5.9	-
Monex	MSV 内外ETF資産配分ファンド(D)	0.8	24.3	-0.4	10.3	9.4	5.6	-	-	7.8	7.9	-
Monex	MSV 内外ETF資産配分ファンド(E)	0.8	44.6	-0.8	12.8	11.8	7.0	-	-	9.2	9.7	-
Monex	MSV 内外ETF資産配分ファンド(F)	2.6	74.6	-1.2	14.5	13.3	7.7	-	-	10.4	11.4	-
Monex	MSV 内外ETF資産配分ファンド(G)	2.9	65.0	-1.6	16.5	14.8	8.4	-	-	11.7	13.1	-
Monex	MSV 内外ETF資産配分ファンド(H)	0.4	19.1	-2.0	18.3	16.2	9.0	-	-	12.9	14.8	-
SMA・ラップ: 国内株式・大型・ブレンド型/割安型/成長型												
野村AM	リサーチ・アクティブ・オープン(SMA)	-0.1	4.4	-1.9	29.1	13.5	8.3	9.6	-	15.5	17.5	★★★★
野村AM	ジャパン・オープン(SMA)	2.3	3.1	-0.5	33.2	16.0	9.0	9.7	-	14.2	16.6	★★★★
野村AM	ストラテジック・バリュー・オープン(SMA)	0.9	10.6	1.4	37.8	24.2	10.5	10.3	-	13.0	17.5	★★★★★
野村AM	リサーチ・アクティブ・オープン(SMA・EW)	-0.6	15.0	-1.9	29.2	13.1	8.0	-	-	15.4	17.5	★★★★
野村AM	ストラテジック・バリュー・オープン(SMA・EW)	1.1	63.1	1.5	37.6	24.0	10.4	-	-	12.9	17.4	★★★★★
野村AM	セレクト・オポチュニティ(SMA・EW)	4.1	149.0	0.1	35.6	20.4	12.3	-	-	14.1	17.3	★★★★★
野村AM	ザ・セレクト(SMA・EW)	-0.0	81.0	-2.6	19.8	10.1	8.2	-	-	15.6	18.2	★★★★
野村AM	ラップ専用・日本株式アクティブ(セレクト・オポチュニティ)	0.3	1.3	0.1	-	-	-	-	-	-	-	-
野村AM	FW(ウエルス・スクエア)日本株式	4.2	227.7	1.0	29.8	15.7	7.7	-	-	12.0	14.4	★★★★
野村AM	日本株インデックス(一任口座)	-0.2	516.3	0.5	29.4	15.2	7.4	9.0	-	12.5	15.2	★★★★
野村AM	日本株インデックス(SMA・EW)	0.2	69.3	0.5	29.5	15.2	7.4	-	-	12.5	15.2	★★★★
野村AM	日経225インデックス(野村SMA・EW向け)	0.5	30.5	-1.7	25.1	13.0	-	-	-	15.9	-	★★
日興AM	国内株式エンハンスド運用戦略ファンド(SMA)	-0.0	3.7	1.5	32.0	17.5	8.1	-	-	12.4	15.0	★★★★
日興AM	国内株式アクティブバリューファンド(SMA)	-0.2	13.7	1.6	31.2	18.2	-	-	-	11.4	-	★★★★
三菱UAM	国内株式セレクション(ラップ)	3.7	367.8	0.0	26.0	14.0	6.8	-	-	11.8	15.0	★★★
三菱UAM	ファンド・マネジャー(国内株式)	6.7	20.8	0.5	29.6	15.2	7.6	9.1	-	12.5	15.2	★★★★
三菱UAM	国内株式インデックス・オープン(ラップ)	12.8	436.9	0.5	29.6	15.2	-	-	-	12.5	-	★★★★
三菱UAM	ラップ向けインデックスf 国内株式	3.5	107.7	0.5	29.6	-	-	-	-	-	-	-
大和AM	TOPIXインデックス(SMA専用)	3.8	92.7	0.5	29.3	15.1	7.3	-	-	12.5	15.2	★★★
大和AM	日経225インデックス(SMA専用)	-3.0	23.6	-1.7	25.0	13.0	7.5	-	-	15.9	17.4	★★★
大和AM	ダイワFW TOPIXインデックス	3.3	204.8	0.5	29.3	15.0	7.3	-	-	12.5	15.2	★★★
大和AM	ダイワFW 日経225インデックス	6.8	197.3	-1.7	25.0	13.0	7.5	-	-	15.9	17.4	★★★
大和AM	日本成長株F(投資一任)	0.9	20.2	-2.5	23.7	9.4	7.5	-	-	14.5	16.4	★★★★
大和AM	FWOL TOPIXインデックス	-0.4	56.9	0.5	29.4	15.2	7.4	-	-	12.5	15.2	★★★
大和AM	国内株式インデックス(ラップ)	14.4	157.2	0.5	29.6	-	-	-	-	-	-	-
ニッセイAM	FW国内株インデックス	0.0	1.4	0.5	29.3	-	-	-	-	-	-	-
フィデリティ投信	ジャパン・オープン(SMA)	0.2	5.1	-2.2	21.2	8.8	6.6	9.5	-	14.9	17.6	★★★
フィデリティ投信	日本株式・ファンド(ファンドラップ)	0.0	1.7	1.3	19.9	-	-	-	-	-	-	-
ゴールドマン・S	日本株厳選投資F(投資一任)	-1.1	296.4	-3.8	28.1	11.5	9.9	-	-	17.0	17.6	★★★★★
ゴールドマン・S	日本成長株集中投資ファンド(SMA)	-0.0	3.5	-3.8	28.0	-	-	-	-	-	-	-
AM-One	たわらノーロード 国内株式<ラップ専用>	33.7	145.0	0.5	29.6	15.3	7.4	9.1	-	12.5	15.2	★★★★
しんきんAM	国内株式インデックス(投資一任用)	0.1	0.4	-1.7	25.1	-	-	-	-	-	-	-
三井住友トラスト	国内株式SMTBセレクション(SMA)	-41.0	1,822.0	1.9	30.0	15.3	7.7	-	-	12.4	15.0	★★★★
三井住友トラスト	日本株式インデックス・オープン(SMA)	-0.1	21.8	0.5	29.3	14.9	7.2	8.8	-	12.5	15.2	★★★
三井住友DS	SMBC FW・日本バリュー株	31.1	1,557.0	5.3	36.8	23.1	11.8	11.1	-	13.1	15.1	★★★★★
三井住友DS	SMBC FW・日本グロース株	14.5	704.9	-2.4	8.8	3.1	2.9	5.6	-	15.0	16.3	★
三井住友DS	ジャパン・ファンダメンタル・アクティブF(SMA)	3.3	15.2	0.1	37.0	19.0	9.7	-	-	14.0	16.3	★★★★★
三井住友DS	日興FWS・日本株オリティ	0.6	15.9	-2.3	5.8	-	-	-	-	-	-	-
三井住友DS	日興FWS・日本株市場型アクティブ	0.4	18.5	1.8	31.7	-	-	-	-	-	-	-
三井住友DS	日興FWS・日本株インデックス	2.2	79.4	0.5	29.6	-	-	-	-	-	-	-
スパークス	日本株式F(ラップ)	0.0	18.4	-1.5	14.8	9.4	7.4	-	-	14.5	16.3	★★
スパークス	厳選投資ファンド(SMA・EW)	-11.8	734.8	-1.0	28.5	7.5	6.1	-	-	16.2	17.3	★★★
りそなAM	FW 国内株式アクティブF	-2.8	623.1	0.7	21.7	11.7	6.6	-	-	12.5	15.0	★★★
りそなAM	FW 国内株式インデックスF	9.1	726.1	0.5	29.3	15.0	7.2	-	-	12.5	15.2	★★★
SMA・ラップ: 国内株式・中小型・ブレンド型/割安型/成長型/その他												
野村AM	ジャパン・バリュー・オープン(SMA)	-0.4	6.7	1.6	33.1	13.9	8.0	12.0	-	10.1	14.8	★★★★★
野村AM	ジャパン・ドリーム(SMA・EW)	-0.6	56.9	-5.5	5.9	-6.8	-1.2	-	-	16.5	22.6	★★
野村AM	日本小型株セレクト(SMA・EW)	0.0	21.9	-2.1	14.1	2.6	-	-	-	11.7	-	★
野村AM	FW 日本株	-3.6	457.8	1.2	28.6	15.5	8.3	9.3	-	13.1	16.4	★★★★
大和AM	日本株・バリュー発掘ファンド(SMA)	5.1	18.4	0.4	25.3	7.3	3.0	12.0	-	12.2	18.3	★★★
大和AM	日本株ニュー・グロースF(SMA)	2.7	7.6	0.1	42.7	8.3	8.0	-	-	20.8	24.8	★★★★
大和AM	FW 日本株式セレクト	22.6	6,135.8	1.1	26.6	13.4	7.8	9.0	-	12.6	15.4	★★★
JPモルガン	中小型株オープン(SMA)	2.4	5.0	-3.8	17.1	-0.6	2.0	7.9	-	16.6	20.4	★★★
JPモルガン	中小型株オープン(SMA・EW)	-0.4	23.5	-3.8	17.2	-0.7	2.1	-	-	16.6	20.4	★★★
シュローダー	日本ファンド(SMA)	-3.4	65.9	1.9	33.4	18.4	7.9	10.7	-	11.8	16.1	★★★★
シュローダー	日本ファンド(SMA・EW)	-2.3	114.3	1.9	33.5	18.5	8.0	-	-	11.8	16.1	★★★★
フィデリティ投信	中小型・オープン(SMA)	0.4	2.9	-2.5	18.6	8.2	4.6	8.5	-	14.7	18.1	★★
AM-One	国内株式アクティブファンドセレクション(ラップ)	1.0	19.5	2.2	26.9	11.3	-	-	-	14.8	-	★★★★★
AM-One	日本株式変動抑制型F(FW)	-0.9	11.0	0.4	20.1	7.4	2.2	-	-	9.8	12.4	★★
三井住友トラスト	中小型株式オープン(SMA)	-0.0	2.6	-5.0	7.7	2.1	2.6	9.8	-	15.9	20.6	★★★
三井住友DS	SMBC FW・日本中小型株	4.7	231.7	-0.4	16.5	9.4	5.7	9.6	-	13.4	18.0	★★★★

運用 会社	ファンド名(愛称)	月間 資金増減 億円	月末 純資産 億円	リターン(%)						リスク(%)		Morningstar ファンドスターズ
				1か月	1年	3年 (年率)	5年 (年率)	10年 (年率)	3年 (年率)	5年 (年率)		
スパークス	日本中小型株式F(ラップ)	0.0	8.9	-0.7	15.7	7.8	4.8	-	11.4	16.2	★★★	
スパークス	厳選株ファンド・ヘッジ型(投資一任)	-8.4	37.5	-1.5	-2.7	-5.6	-1.7	-	7.1	6.9	-	
SMA・ラップ:外国株式・世界型/世界型(円ヘッジ)												
野村AM	ラップ専用・世界株式アクティブ(グローバル・バリュー)	0.8	3.3	-3.3	-	-	-	-	-	-	-	
野村AM	世界好配当株投信(SMA)	0.0	8.5	-1.5	21.2	23.5	12.7	11.9	14.0	16.8	★★★★★	
野村AM	世界好配当株投信(SMA・EW)	0.9	57.3	-1.5	21.2	23.5	12.8	-	14.0	16.7	★★★★★	
野村AM	グローバル・クオリティ・グロース A(SMA・EW/ドル売円買)	-1.4	139.1	-3.9	9.5	-0.8	3.6	-	15.4	18.3	★★★★	
野村AM	グローバル・クオリティ・グロース B(SMA・EW/ヘッジ無)	-1.2	300.7	-1.3	19.2	14.0	11.9	-	15.2	19.0	★★★★	
野村AM	MFSグローバル・リサーチ・フォーカス株式 A(SMA・EW)	-0.0	3.1	-5.5	5.3	0.1	2.1	-	15.5	18.6	★★	
野村AM	MFSグローバル・リサーチ・フォーカス株式 B(SMA・EW)	-16.4	8.5	-2.7	15.3	15.1	10.4	-	14.9	19.2	★★★	
野村AM	フランチャイズ・パートナーズ・世界株式ファンド B(野村SMA・EW)	5.5	69.4	-2.3	22.7	-	-	-	-	-	-	
野村AM	フランチャイズ・パートナーズ・世界株式ファンド A(野村SMA・EW)	1.1	27.2	-4.0	11.6	-	-	-	-	-	-	
野村AM	ラップ専用・世界株式アクティブ(グローバル・マルチテーマ)	1.3	6.1	-3.1	-	-	-	-	-	-	-	
野村AM	FW(ウエルス・スクエア)外国株式	13.4	532.6	-2.3	21.6	18.2	11.9	-	14.0	16.6	★★★★	
三菱UAM	外国株式アクティブファンドセレクション(ラップ)	1.4	23.9	-3.0	20.4	17.3	-	-	14.2	-	★★★★	
大和AM	FW 外国株式セレクト エマーゼンダプラス	-12.2	1,785.1	-2.6	20.4	16.2	11.0	10.2	13.8	18.7	★★★★	
大和AM	ダイワ先進国株式インデックス(ヘッジ無)(投資一任)	0.1	0.5	-2.4	24.4	-	-	-	-	-	-	
インベスコ	自社株買い企業世界株式オープン(ラップ)	-0.0	1.0	0.6	26.9	23.7	-	-	17.5	-	★★★★★	
インベスコ	連続増配企業世界株式オープン(ラップ)	-0.0	1.1	-2.7	6.3	19.1	-	-	14.5	-	★★★★	
インベスコ	クオリティ企業先進国株式オープン(ラップ)	-0.1	1.2	-2.6	26.9	20.1	-	-	15.3	-	★★★★	
インベスコ	ESG米国株式オープン(ラップ)	0.1	5.3	-2.8	23.5	21.1	-	-	16.1	-	★★★	
インベスコ	ESG欧州株式オープン(ラップ)	0.2	6.6	-3.8	32.3	17.7	-	-	16.7	-	★★★★	
インベスコ	医療関連世界株式オープン(ラップ)	0.0	1.2	-6.2	2.4	3.3	-	-	19.1	-	★	
インベスコ	長寿社会世界株式オープン(ラップ)	0.0	1.7	-2.8	11.2	14.4	-	-	16.5	-	★★★	
インベスコ	デジタル社会世界株式オープン(ラップ)	0.1	7.9	-3.9	19.9	4.9	-	-	19.6	-	★★	
インベスコ	ロボティクス世界株式オープン(ラップ)	0.1	8.3	-2.9	32.9	16.5	-	-	21.5	-	★★★	
フィデリティ投信	グローバル・エクイティ(SMA) A(限定ヘッジ)	-0.3	38.3	-4.5	15.3	6.7	5.8	7.5	14.6	16.9	★★★★	
フィデリティ投信	グローバル・エクイティ(SMA) B(ヘッジ無)	-0.0	16.7	-2.6	25.8	20.3	12.8	12.1	15.0	18.0	★★★★	
フィデリティ投信	グローバル・エクイティ(SMA・EW)A(限定ヘッジ)	-1.5	42.6	-4.5	15.4	6.7	5.9	-	14.6	16.9	★★★★	
フィデリティ投信	グローバル・エクイティ(SMA・EW)B(ヘッジ無)	0.9	59.8	-2.6	25.9	20.4	12.8	-	15.0	18.0	★★★★	
フィデリティ投信	世界割安成長株投信 A(ヘッジ有/野村SMA・EW)(テンバガー・ハンター)	-1.6	348.8	-2.7	16.4	12.3	-	-	15.5	-	★★★★★	
フィデリティ投信	世界割安成長株投信 B(ヘッジ無/野村SMA・EW)(テンバガー・ハンター)	20.0	691.2	-0.9	27.1	25.7	-	-	15.8	-	★★★★★	
フィデリティ投信	オルタナティブ株式・F(ファンドラップ)	-0.1	2.8	1.7	-6.7	-	-	-	-	-	-	
フランクリン・TJ	ブランディワイン・グローバル株式ファンド(SMA)	0.0	2.0	-2.1	29.4	-	-	-	-	-	-	
ステート・S	ステート・ストリート世界厳選成長株ファンド(FW専用)	-1.0	15.0	-3.2	29.2	-	-	-	-	-	-	
アムンディ	ワールド・バリュー・アロケーション A(ヘッジ有/SMA・EW)	-0.6	15.6	-4.4	11.6	2.8	1.6	-	13.0	14.4	★★★	
アムンディ	ワールド・バリュー・アロケーション B(ヘッジ無/SMA・EW)	0.3	46.2	-1.7	21.3	17.9	9.8	-	11.6	14.1	★★★	
三井住友トラスト	外国株式SMTBセレクション(SMA)	124.6	1,611.7	-2.7	21.2	18.2	10.7	-	13.8	17.5	★★★	
SBI AM	(ラップ専用)SBI・先進国株式	2.5	30.4	-1.6	26.8	-	-	-	-	-	-	
キャピタル	世界株式ファンドNF	10.5	659.9	-2.9	23.8	17.1	13.5	-	16.0	18.8	★★★★	
キャピタル	ニューワールド・ファンドF	47.1	46.0	-3.2	-	-	-	-	-	-	-	
キャピタル	世界株式ファンドNF(限定ヘッジ)	0.1	310.2	-4.2	13.6	4.5	7.0	-	16.2	18.1	★★★★★	
キャピタル	ニューエコノミー・ファンドNF	0.0	1.6	-2.8	22.3	-	-	-	-	-	-	
キャピタル	ニューエコノミー・ファンドF	36.0	34.9	-2.8	-	-	-	-	-	-	-	
キャピタル	ワールド・グロース・アンド・インカム・ファンドF	93.9	92.1	-2.1	-	-	-	-	-	-	-	
キャピタル	世界株式ファンドF(限定ヘッジ)	0.0	0.0	-4.2	-	-	-	-	-	-	-	
キャピタル	世界配当成長ファンドF(限定ヘッジ)	0.0	0.0	-4.1	-	-	-	-	-	-	-	
楽天投信	先進国低ボラティリティ株式ファンド(ヘッジ有)(ラップ)	0.2	43.6	-2.6	5.7	-	-	-	-	-	-	
楽天投信	先進国低ボラティリティ株式ファンド(ヘッジ無)(ラップ)	-0.0	3.3	-0.7	15.5	-	-	-	-	-	-	
いちよしAM	いちよしファンドラップ専用 内外株式	9.0	836.8	-0.5	17.0	10.4	5.7	-	10.9	15.9	★★	
りそなAM	FW 先進国株式アクティブF	-1.1	316.5	-3.7	23.0	16.4	12.2	-	16.5	20.6	★★★	
りそなAM	FW 先進国・新興国株式アクティブF	-1.8	367.9	-3.5	20.4	14.5	11.1	-	15.1	19.9	★★★	
SMA・ラップ:外国株式・世界型(除く日本)/世界型(除く日本、円ヘッジ)												
野村AM	FW 外国株 A(ヘッジ有)	-15.1	1,027.0	-4.5	8.6	1.6	2.9	5.6	14.6	17.7	★★★	
野村AM	FW 外国株 B(ヘッジ無)	-0.8	2,155.3	-2.5	20.1	15.5	10.2	10.6	14.6	19.1	★★	
野村AM	ハリス外国株式バリュー戦略F A(SMA・EW)	0.1	32.0	-3.8	17.7	11.8	4.4	-	19.9	23.0	★★★	
野村AM	ハリス外国株式バリュー戦略F B(SMA・EW)	-0.6	106.9	-2.8	30.4	25.2	10.5	-	20.2	24.2	★★★	
野村AM	外国株インデックス(SMA・EW)	2.9	165.2	-2.4	24.3	21.9	13.7	-	15.5	18.3	★★★★	
野村AM	外国株インデックス A(SMA・EW)	0.3	68.6	-4.5	13.5	6.8	6.0	-	15.4	17.3	★★★★	
野村AM	外国株インデックス(一任口座)	3.7	2,257.1	-2.4	24.2	21.8	13.6	13.2	15.5	18.3	★★★★	
野村AM	外国株インデックス A(一任口座)	-3.6	448.7	-4.5	13.5	6.8	6.0	-	15.3	17.3	★★★★	
野村AM	外国株(含む新興国)インデックス A(一任口座)	-0.7	144.6	-4.5	12.2	5.2	4.9	-	14.9	17.1	★★★	
野村AM	外国株(含む新興国)インデックス B(一任口座)	5.3	324.6	-2.4	23.0	20.3	12.6	-	14.5	17.8	★★★	
三菱UAM	海外株式セレクション(ラップ)	3.9	360.6	-2.4	21.8	18.9	12.1	-	14.1	16.6	★★★	
三菱UAM	ファンド・マネジャー(海外株式)	0.0	0.0	-2.4	23.9	21.5	11.6	11.7	15.6	18.7	★★★	
三菱UAM	ラップ向けインデックスf 先進国株式	3.9	142.0	-2.4	24.5	-	-	-	-	-	-	
三菱UAM	ラップ向けインデックスf 先進国株式(ヘッジ有)	3.8	100.6	-4.5	13.4	-	-	-	-	-	-	
大和AM	外国株式インデックス(ヘッジ有/SMA専用)	9.5	180.3	-4.5	13.3	6.7	5.8	-	15.4	17.3	★★★	
大和AM	外国株式インデックス(ヘッジ無/SMA専用)	9.3	108.8	-2.4	24.2	21.7	13.5	-	15.5	18.3	★★★★	
大和AM	FW 外国株式セレクト	11.4	3,955.8	-2.8	21.8	18.1	12.4	11.4	14.9	19.2	★★	
大和AM	ダイワFW 外国株式インデックス エマーゼンダプラス(ヘッジ無)	2.2	45.3	-2.1	22.8	21.0	12.0	-	14.0	17.6	★★	
大和AM	ダイワFW 外国株式インデックス(ヘッジ有)	14.7	687.6	-4.5	13.4	6.7	5.8	-	15.4	17.3	★★★	
大和AM	ダイワFW 外国株式インデックス(ヘッジ無)	12.3	219.2	-2.4	24.2	21.7	13.5	-	15.5	18.3	★★★★	
大和AM	ダイワFW 外国株式最小分散ファンド(ヘッジ有)	-0.0	10.2	-3.7	2.1	2.9	2.6	-	11.4	12.8	★★	
大和AM	ダイワFW 外国株式最小分散ファンド(ヘッジ無)	-0.1	6.9	-1.4	12.1	16.4	9.8	-	12.5	13.9	★★	
大和AM	FWOL 外国株式インデックス(ヘッジ有)	0.1	32.3	-4.5	13.5	6.8	5.9	-	15.4	17.3	★★★	
大和AM	FWOL 外国株式インデックス エマーゼンダプラス(ヘッジ無)	-0.2	36.7	-2.1	23.0	21.1	12.1	-	14.0	17.6	★★★	
大和AM	ダイワ先進国株式インデックス(ヘッジ有)(投資一任)	0.0	0.0	-4.5	13.5	-	-	-	-	-	-	
インベスコ	先進国株式インデックス・オープン(ヘッジ無)(ラップ)	21.0	530.0	-2.4	24.4	22.0	-	-	15.5	-	★★★	
インベスコ	先進国株式インデックス・オープン(ヘッジ有)(ラップ)	0.1	85.8	-4.4	13.6	7.1	-	-	15.3	-	★★★★	

運用 会社	ファンド名(愛称)	月間 資金増減 億円	月末 純資産 億円	リターン(%)						リスク(%)		Morningstar ファンドスターズ
				1か月	1年	3年 (年率)	5年 (年率)	10年 (年率)	3年 (年率)	5年 (年率)		
ニッセイAM	先進国株式インデックス(ヘッジ有)(ラップ)	0.0	1.1	-4.5	13.6	-	-	-	-	-	-	-
ニッセイAM	先進国株式インデックス(ヘッジ無)(ラップ)	18.1	186.5	-2.4	24.7	-	-	-	-	-	-	-
ニッセイAM	FW先進国株インデックス	0.1	1.8	-2.4	24.4	-	-	-	-	-	-	-
ニッセイAM	FWニッセイ先進国脱炭素株インデックス	0.0	0.3	-3.2	24.6	-	-	-	-	-	-	-
AM-One	外国株式変動抑制型F(FW)	1.8	9.1	-2.7	11.3	18.0	10.1	-	12.6	14.5	★★	
AM-One	たわらノーロード先進国株式(ヘッジ無)ラップ専用	-18.7	188.5	-2.4	24.7	22.1	13.7	13.1	15.5	18.3	★★★★	
AM-One	たわらノーロード先進国株式(為替ヘッジあり)ラップ専用	0.0	0.8	-4.5	13.9	7.1	6.0	-	15.4	17.3	★★★★	
AM-One	たわらノーロード 先進国株式ラップ	-0.0	21.8	-2.4	24.5	22.0	13.8	-	15.5	18.3	★★★★	
UBS AM	海外株式ファンド A(ヘッジ有)(SMA)	-0.0	9.1	-4.7	15.6	8.3	5.5	6.5	16.2	19.0	★★★★	
UBS AM	海外株式ファンド B(ヘッジ無)(SMA)	0.0	13.9	-2.7	26.7	23.7	13.4	12.0	15.4	19.5	★★★★	
UBS AM	海外株式F A(ヘッジ有)(SMA-EW)	0.0	28.8	-4.7	15.4	8.4	5.6	-	16.1	19.0	★★★★	
UBS AM	海外株式F B(ヘッジ無)(SMA-EW)	0.3	40.7	-2.7	26.7	23.8	13.4	-	15.4	19.5	★★★★	
UBS AM	グローバル株式厳選投資F A(投資一任)	0.1	89.7	-4.6	5.7	-1.2	2.6	-	14.9	16.3	★★	
UBS AM	グローバル株式厳選投資F B(投資一任)	0.6	144.0	-2.8	16.2	12.9	10.5	-	14.8	16.8	★★	
三井住友トラスト	MSIMグローバル株式コンセントレイト・ファンド(SMA)	0.0	2.4	-4.0	17.9	15.6	-	-	13.0	-	★★★★	
三井住友トラスト	外国株式インデックス・オープン(SMA)	0.9	51.6	-2.5	24.1	21.6	13.4	12.9	15.5	18.2	★★★★	
三井住友DS	インターナショナル株式アクティブ(ラップ)	0.1	2.9	-3.5	25.5	14.2	-	-	16.4	-	★	
三井住友DS	日興FWS・先進国株クオリティ(ヘッジ無)	1.3	26.3	-4.0	19.9	-	-	-	-	-	-	
三井住友DS	日興FWS・先進国株クオリティ(ヘッジ有)	-0.2	3.1	-6.3	6.9	-	-	-	-	-	-	
三井住友DS	日興FWS・先進国株市場型アクティブ(ヘッジ無)	0.4	51.1	-2.9	23.0	-	-	-	-	-	-	
三井住友DS	日興FWS・先進国株市場型アクティブ(ヘッジ有)	0.0	5.6	-5.4	11.1	-	-	-	-	-	-	
三井住友DS	日興FWS・先進国株インデックス(ヘッジ無)	5.9	171.4	-2.4	24.6	-	-	-	-	-	-	
三井住友DS	日興FWS・先進国株インデックス(ヘッジ有)	-0.7	20.1	-4.5	13.4	-	-	-	-	-	-	
りそなAM	FW 先進国株式インデックスF	12.9	791.4	-2.4	24.1	21.7	13.5	-	15.5	18.3	★★★★	
三菱UAM	ヘッジ付先進国株式インデックス・オープン(ラップ向け)	1.1	14.4	-4.5	13.4	-	-	-	-	-	-	
SMA・ラップ:外国株式・北米型/欧州型												
野村AM	米国バリューストラテジーF B(SMA-EW)	0.1	134.7	-1.6	10.8	19.2	10.9	-	12.3	14.4	★★★★	
野村AM	米国バリューストラテジーF A(SMA-EW)	-0.8	54.7	-4.2	2.1	4.3	3.2	-	11.4	13.4	★★★★	
野村AM	米国株式配当貴族・ヘッジ有型(投資一任)	-0.1	3.9	-6.3	6.4	6.7	5.6	-	16.0	17.2	★★★★	
野村AM	米国株式配当貴族・ヘッジ無型(投資一任)	-0.7	12.1	-3.5	15.8	22.9	14.1	-	16.3	17.8	★★★★	
大和AM	米国厳選バリュースト株F(SMA)	1.0	9.6	-2.1	29.4	24.5	13.7	-	17.9	21.2	★★★★	
フィデリティ投信	ヨーロッパ株式・ファンド	-0.1	5.2	-5.3	28.1	10.1	9.2	10.5	17.2	18.8	★★★★	
フィデリティ投信	米国株式F B(ヘッジ無/SMA-EW)	-16.7	841.9	-0.8	29.6	18.4	14.9	-	17.0	19.4	★★★★	
フィデリティ投信	米国株式F A(ヘッジ有/SMA-EW)	-6.9	402.0	-3.5	19.0	3.0	6.4	-	17.4	19.4	★★★★	
フィデリティ投信	欧州株式・ファンド(ファンドラップ)	-0.2	1.4	-3.6	15.8	-	-	-	-	-	-	
フィデリティ投信	北米株式・ファンド(ファンドラップ)	-0.1	15.6	-4.8	12.9	-	-	-	-	-	-	
フィデリティ投信	英国株式・ファンド(ファンドラップ)	-0.1	1.7	0.2	9.6	-	-	-	-	-	-	
三井住友DS	SMBC FW・米国株	23.8	1,213.6	-2.3	18.7	17.8	12.2	14.5	17.6	20.6	★★★★	
三井住友DS	SMBC FW・欧州株	8.4	414.7	-2.9	28.9	13.6	6.1	5.8	17.4	20.8	★★	
三井住友DS	大和住銀/コロンビア米国株リバーサル戦略F A(投資一任)	0.4	20.4	-5.0	14.2	6.2	5.8	-	15.0	16.6	★★★★	
三井住友DS	大和住銀/コロンビア米国株リバーサル戦略F B(投資一任)	0.9	35.3	-2.2	23.4	21.3	13.8	-	15.0	17.2	★★★★	
キャピタル	AMCAPファンドF	11.2	10.9	-3.6	-	-	-	-	-	-	-	
ペイペイAM	PayPay投信 米国株式インデックス	0.3	5.6	-2.3	23.4	-	-	-	-	-	-	
SMA・ラップ:外国株式・新興国型												
野村AM	新興国株ファンズ A(ヘッジ有/SMA)	0.0	0.3	-4.2	5.1	-3.5	-1.8	-0.2	16.5	19.5	★	
野村AM	新興国株ファンズ B(ヘッジ無/SMA)	0.0	4.1	-1.9	16.8	10.7	6.0	5.6	13.8	19.2	★★★★	
野村AM	新興国株ファンズ A(SMA-EW)	-0.0	7.5	-4.2	5.8	-3.2	-1.5	-	16.5	19.4	★	
野村AM	新興国株ファンズ B(SMA-EW)	-0.0	30.7	-1.9	16.8	11.0	6.4	-	13.7	19.1	★★★★	
三菱UAM	新興国株式インデックス・オープン(ラップ)	4.3	83.3	-2.1	14.1	9.8	-	-	13.6	-	★★★★	
三菱UAM	ラップ向けインデックスf 新興国株式	1.1	29.7	-2.1	14.1	-	-	-	-	-	-	
大和AM	ダイワ新興国株式インデックス(ヘッジ無)(投資一任)	0.0	0.2	-0.8	18.5	-	-	-	-	-	-	
ニッセイAM	コムジエス新興国成長株F A限定ヘッジ(SMA-EW)	-0.0	4.0	-5.6	4.5	-9.6	-5.5	-	16.8	19.7	★	
ニッセイAM	コムジエス新興国成長株F Bヘッジ無(SMA-EW)	0.1	14.1	-2.8	14.8	4.1	2.2	-	13.1	18.1	★★	
ニッセイAM	新興国株式インデックス(ラップ)	2.2	19.4	-2.1	14.4	-	-	-	-	-	-	
ニッセイAM	FW新興国株インデックス	0.0	0.1	-2.1	14.1	-	-	-	-	-	-	
フィデリティ投信	アジア・パシフィック株式・F(ファンドラップ)	0.0	0.2	-3.7	5.8	-	-	-	-	-	-	
フィデリティ投信	世界新興国株式・F(ファンドラップ)	-0.0	3.6	-4.3	9.7	-	-	-	-	-	-	
AM-One	たわらノーロード 新興国株式ラップ専用	-25.6	56.7	-2.2	13.7	9.4	4.6	-	13.6	19.2	★★★★	
AM-One	たわらノーロード 新興国株式ラップ	-0.2	31.3	-2.2	13.5	9.2	4.6	-	13.6	19.2	★★★★	
UBS AM	新興国株式厳選投資ファンド(ダイワ投資一任)	0.0	0.0	-2.2	8.2	-	-	-	-	-	-	
三井住友トラスト	新興国株式インデックス・オープン(SMA)	0.0	4.0	-2.1	13.4	9.5	5.1	5.3	13.5	18.8	★★★★	
三井住友DS	SMBC FW・新興国株	6.0	305.3	-2.1	12.1	8.5	6.2	5.8	14.3	19.3	★★★★	
三井住友DS	日興FWS・新興国株アクティブ(ヘッジ有)	0.0	1.8	-6.4	2.7	-	-	-	-	-	-	
三井住友DS	日興FWS・新興国株アクティブ(ヘッジ無)	0.2	11.7	-3.8	12.4	-	-	-	-	-	-	
三井住友DS	日興FWS・新興国株インデックス(ヘッジ有)	-0.5	13.3	-4.9	3.5	-	-	-	-	-	-	
三井住友DS	日興FWS・新興国株インデックス(ヘッジ無)	2.2	55.0	-2.2	13.7	-	-	-	-	-	-	
SBI AM	(ラップ専用)SBI・新興国株式	-63.0	87.5	-1.6	13.2	-	-	-	-	-	-	
キャピタル	ニューワールドF F(米ドル売り円買い)	-43.9	0.0	-7.7	7.8	-2.0	1.7	-	16.3	18.6	★★	
りそなAM	FW 新興国株式インデックスF	0.4	68.3	-2.1	13.4	9.3	4.7	-	13.6	19.0	★★★★	
SMA・ラップ:国内債券・中長期型/その他												
野村AM	日本債券オープン(SMA)	6.7	95.3	-0.7	-2.1	-1.9	-0.7	0.4	2.2	2.3	★★★★★	
野村AM	日本債券インデックス(SMA)	0.5	123.9	-0.7	-2.5	-2.2	-1.0	0.2	2.1	2.2	★★★★	
野村AM	日本債券オープン(SMA-EW)	5.9	802.6	-0.7	-2.1	-1.9	-0.7	-	2.2	2.3	★★★★	
野村AM	日本債券インデックス(SMA-EW)	1.1	247.7	-0.7	-2.4	-2.1	-1.0	-	2.1	2.2	★★★★	
野村AM	ラップ専用・日本債券アクティブ(クレジット戦略型)	0.3	1.4	-0.8	-	-	-	-	-	-	-	
野村AM	FW(ウエルス・スクエア)債券・安定型	-2.1	614.9	-0.6	-4.2	-3.1	-1.2	-	1.8	2.1	★	
三菱UAM	ファンド・マネジャー(国内債券)	-4.6	207.7	-0.7	-2.5	-2.2	-1.0	0.2	2.1	2.2	★★★★	
三菱UAM	国内債券インデックスファンド(ラップ)	-7.6	21.0	-0.7	-2.5	-2.2	-	-	2.1	-	★★★★	
三菱UAM	日本超長期国債インデックスF(ラップ)	-0.6	24.6	-1.3	-5.1	-	-	-	-	-	-	
三菱UAM	ラップ向けインデックスf 国内債券	2.9	75.8	-0.7	-2.4	-	-	-	-	-	-	

運用 会社	ファンド名(愛称)	月間 資金増減 億円	月末 純資産 億円	リターン(%)						リスク(%)		Morningstar ファンドスターズ
				1か月	1年	3年 (年率)	5年 (年率)	10年 (年率)	3年 (年率)	5年 (年率)		
										3年 (年率)	5年 (年率)	
三菱UAM	ラップ向け日本超長期国債インデックスファンドII	0.0	0.5	-1.3	-5.1	-	-	-	-	-	-	-
大和AM	日本債券インデックス(SMA専用)	-2.0	181.8	-0.7	-2.4	-2.1	-0.9	-	2.1	2.2	★★★★	
大和AM	FW 日本債券セレクト	113.4	6,561.5	-0.6	-2.5	-2.2	-0.9	0.2	2.4	2.4	★★★★	
大和AM	ダイワFW 日本債券インデックス	3.8	366.0	-0.7	-2.4	-2.1	-0.9	-	2.1	2.2	★★★★	
大和AM	国内債券インデックス(ラップ)	10.6	108.0	-0.7	-2.3	-	-	-	-	-	-	
大和AM	FWOL 日本債券インデックス	-0.0	28.4	-0.7	-2.4	-2.1	-0.9	-	2.1	2.2	★★★★	
インベスコ	国内債券インデックス・オープン(ラップ)	9.2	549.1	-0.7	-2.5	-2.2	-	-	2.2	-	★★★★	
ニッセイAM	FW国内債インデックス	0.0	0.4	-0.7	-2.4	-	-	-	-	-	-	
AM-One	たわらノーロード国内債券<ラップ専用>	-21.2	226.4	-0.7	-2.4	-2.1	-0.9	0.2	2.1	2.2	★★★★★	
東京海上AM	日本債券オープン(SMA)	0.5	70.5	-0.7	-2.3	-2.1	-0.9	-	2.1	2.2	★★★★	
東京海上AM	日本債券オープン(SMA・EW)	-2.6	370.6	-0.7	-2.3	-2.1	-0.9	-	2.1	2.2	★★★★	
アムンディ	円建債券アクティブF(投資一任)	0.8	56.6	-0.8	-2.5	-2.0	-0.8	-	2.2	2.3	★★★★★	
しんきんAM	国内債券インデックス(投資一任用)	0.0	0.4	-0.7	-2.4	-	-	-	-	-	-	
三井住友DS	日興FW・日本債券ファンド	18.4	3,622.3	-0.5	-2.2	-1.9	-0.7	-	2.2	2.2	★★★★★	
三井住友DS	SMBC FW・日本債	34.1	2,973.1	-0.5	-2.1	-1.9	-0.9	0.2	2.2	2.2	★★★★★	
三井住友DS	日興FWS・日本債アクティブ	0.3	33.4	-0.5	-2.1	-	-	-	-	-	-	
三井住友DS	日興FWS・日本債インデックス	5.5	118.1	-0.7	-2.3	-	-	-	-	-	-	
りそなAM	FW 国内債券インデックスF	-4.2	880.7	-0.7	-2.5	-2.2	-1.0	-	2.1	2.2	★★★★	
野村AM	日本債券インデックス(一任口座)	-2.2	1,717.0	-0.7	-2.4	-2.1	-1.0	0.2	2.1	2.2	★★★★	
SMA・ラップ: 外国債券・世界型/世界型(円ヘッジ)												
野村AM	グローバル・ボンド・アクティブF(SMA)	0.7	71.7	-2.1	-3.6	-3.8	-1.4	-	2.2	2.2	★★★★★	
野村AM	グローバル・ボンド・アクティブF(SMA・EW)	0.0	95.8	-2.1	-3.6	-3.8	-1.4	-	2.2	2.2	★★★★★	
野村AM	PIMCO・世界インカム戦略F A(SMA・EW)	-27.0	2,839.8	-1.9	0.6	-2.3	-0.4	-	5.5	6.2	★★★★★	
野村AM	PIMCO・世界インカム戦略F B(SMA・EW)	74.1	2,553.8	1.0	9.4	12.1	7.7	-	6.9	7.6	★★★★★	
野村AM	野村グローバル・クレジット・ファンド A(野村SMA・EW)	1.7	30.7	-2.6	1.4	-	-	-	-	-	-	
野村AM	野村グローバル・クレジット・ファンド B(野村SMA・EW)	10.1	112.7	-0.5	10.9	-	-	-	-	-	-	
野村AM	野村が替ヘッジ付き世界債券ファンド(野村SMA・EW)	25.9	306.8	-1.8	-4.9	-	-	-	-	-	-	
野村AM	FW 債券プレミア	-27.4	2,582.6	-1.9	-5.3	-6.6	-3.6	-	4.8	4.1	★★	
三菱UAM	ラップ向け先進国高格付国債ファンドII	0.1	0.8	-0.6	-1.0	-	-	-	-	-	-	
三菱UAM	国内債券セレクション(ラップ)	5.1	635.4	-1.1	-2.1	-3.7	-1.4	-	2.7	2.8	★★★★★	
三菱UAM	外国債券アクティブファンドセレクション(ラップ)	0.7	10.6	-0.8	3.6	4.2	-	-	7.1	-	★★★★	
大和AM	ダイワファンドラップ 債券総合戦略セレクト	-1.9	16.5	-0.2	-1.3	-	-	-	-	-	-	
フィデリティ投信	世界総合債券・F(ファンドラップ)	-0.1	7.4	-2.4	-4.4	-	-	-	-	-	-	
AM-One	債券スマートインカム戦略(リスク抑制)<ファンドラップ>	0.0	7.1	-1.3	-4.7	-7.2	-	-	5.2	-	★★	
三井住友トラスト	国内債券SMTBセレクション(SMA)	47.9	1,972.1	-0.6	-2.7	-3.2	-1.5	-	2.7	3.2	★★★★★	
三井住友トラスト	外国債券SMTBセレクション(SMA)	223.0	1,049.2	-0.8	5.9	3.5	3.2	-	6.0	5.1	★★★★	
BNYメロン	インサイト・グローバル・クレジット・ファンド B(野村SMA・EW)	0.9	75.6	0.8	7.9	-	-	-	-	-	-	
BNYメロン	インサイト・グローバル・クレジット・ファンド A(野村SMA・EW)	0.1	25.8	-2.1	-1.1	-	-	-	-	-	-	
キャピタル	グローバル中期債F(米ドル売り円買い)	-7.0	275.4	-1.4	-2.8	-4.6	-1.8	-	3.6	3.2	★★★★	
キャピタル	グローバル投資適格社債ファンドF(ドル売り円買い)	165.2	162.0	-2.6	-	-	-	-	-	-	-	
キャピタル	グローバル・トータル・リターン・ボンド・ファンドF(ドル売り円買い)	161.4	157.5	-3.4	-	-	-	-	-	-	-	
キャピタル	グローバル中期債ファンドF	0.0	0.0	1.1	-	-	-	-	-	-	-	
キャピタル	グローバル・ボンド・ファンドF	0.0	0.0	-1.5	-	-	-	-	-	-	-	
キャピタル	グローバル・ハイインカム債券ファンドF	0.0	0.0	-0.6	-	-	-	-	-	-	-	
楽天投信	世界債券コア(為替ヘッジ付)ファンド<ラップ>	0.0	12.3	-2.2	-1.6	-	-	-	-	-	-	
いちよしAM	いちよしファンドラップ専用 内外債券	4.5	575.3	-0.8	5.1	2.5	2.0	-	4.1	5.9	★★	
りそなAM	FW 円建債券アクティブF	-20.6	1,297.6	-1.5	-3.9	-6.0	-2.3	-	3.9	3.7	★★★★	
りそなAM	FW 先進国債券アクティブF	-3.3	144.2	-1.8	4.9	3.8	3.6	-	6.5	5.8	★★★★	
りそなAM	FW 先進国・新興国債券アクティブF	-2.2	139.7	-2.0	7.1	5.1	4.0	-	6.4	6.5	★★★★	
SUSTEN	グローバル債券ポートフォリオ(B)	-0.1	3.6	-2.4	-4.3	-	-	-	-	-	-	
SMA・ラップ: 外国債券・世界型(除く日本)/世界型(除く日本、円ヘッジ)												
野村AM	外国債券アクティブファンドA (SMA)	0.4	22.3	-3.8	-5.9	-7.8	-2.8	-0.3	4.8	4.6	★★★★★	
野村AM	外国債券アクティブファンドB (SMA)	0.1	11.9	-2.6	4.6	3.7	3.5	3.8	6.7	5.7	★★★★★	
野村AM	外国債券インデックス (SMA)	-0.2	10.2	-1.5	4.7	2.9	3.3	3.4	6.6	5.5	★★★★★	
野村AM	外国債券アクティブF A(SMA・EW)	-2.6	110.1	-3.8	-5.9	-7.8	-2.7	-	4.8	4.6	★★★★★	
野村AM	外国債券アクティブF B(SMA・EW)	1.2	87.1	-2.6	4.6	3.7	3.5	-	6.7	5.7	★★★★★	
野村AM	外国債券インデックス(SMA・EW)	-1.4	155.4	-1.5	4.7	2.9	3.3	-	6.6	5.5	★★★★	
野村AM	ラップ専用・外国債券アクティブ	0.9	2.8	-1.9	-	-	-	-	-	-	-	
野村AM	外国債券インデックス A(SMA・EW)	0.1	98.1	-2.7	-5.8	-8.7	-3.0	-	5.5	5.3	★★★★	
野村AM	FW(ウエルス・スクエア)外国債券	3.5	378.6	-0.6	5.9	4.3	3.5	-	6.8	6.2	★★★★★	
野村AM	FW(ウエルス・スクエア)債券・安定型プラス	-0.5	13.0	-0.8	-4.2	-5.7	-1.3	-	3.3	4.1	★★★★★	
三菱UAM	ヘッジ付外国債券オープン	-1.4	69.5	-2.8	-6.2	-9.2	-3.3	-0.7	5.6	5.5	★★★★	
三菱UAM	海外債券セレクション(ラップ)	1.9	239.3	-1.1	6.4	4.0	3.9	-	6.2	5.7	★★★★★	
三菱UAM	ファンド・マネジャー(海外債券)	-0.0	21.1	-1.5	4.2	2.6	3.1	3.2	6.6	5.5	★★★★	
三菱UAM	ラップ向けインデックスf 先進国債券	1.8	65.7	-1.5	4.5	-	-	-	-	-	-	
三菱UAM	ラップ向けインデックスf 先進国債券(ヘッジ有)	1.7	46.3	-2.7	-5.8	-	-	-	-	-	-	
大和AM	外国債券インデックス(ヘッジ有/SMA専用)	1.1	193.5	-2.7	-6.0	-8.8	-3.2	-	5.5	5.3	★★★★	
大和AM	外国債券インデックス(ヘッジ無/SMA専用)	1.0	110.1	-1.5	4.3	2.7	3.2	-	6.5	5.5	★★★★	
大和AM	FW 外国債券セレクト	26.2	2,407.3	-1.3	6.8	2.5	3.2	3.1	6.3	5.7	★★★★	
大和AM	FW 外国債券セレクト エマージングプラス	-0.2	701.3	-1.1	8.1	3.4	3.5	3.6	6.4	6.6	★★★★★	
大和AM	ダイワFW 外国投資適格社債ファンド(ヘッジ有)	-0.0	25.1	-2.8	-2.5	-7.3	-2.3	-	7.2	6.9	★★★★★	
大和AM	ダイワFW 外国投資適格社債ファンド(ヘッジ無)	0.1	13.8	-0.9	7.8	5.1	4.4	-	6.5	6.4	★★★★★	
大和AM	ダイワFW 外国債券インデックス エマージングプラス(ヘッジ無)	1.7	34.5	-1.7	6.4	3.8	3.5	-	6.2	5.5	★★★★★	
大和AM	ダイワFW 外国債券インデックス(ヘッジ有)	6.2	970.8	-2.8	-6.0	-8.8	-3.2	-	5.5	5.3	★★★★	
大和AM	ダイワFW 外国債券インデックス(ヘッジ無)	5.8	118.5	-1.5	4.3	2.7	3.1	-	6.5	5.5	★★★★	
大和AM	先進国債券インデックス(ヘッジ無)(ラップ)	3.1	30.2	-1.5	4.7	-	-	-	-	-	-	
大和AM	先進国債券インデックス(ヘッジ有)(ラップ)	0.0	0.1	-2.7	-5.7	-	-	-	-	-	-	
大和AM	FWOL 外国債券インデックス(ヘッジ有)	0.1	39.4	-2.7	-5.8	-8.7	-3.0	-	5.5	5.3	★★★★	
大和AM	FWOL 外国債券インデックス エマージングプラス(ヘッジ無)	-0.1	35.3	-1.7	6.6	4.0	3.7	-	6.2	5.5	★★★★★	
インベスコ	先進国債券インデックス・オープン<ヘッジ無>(ラップ)	17.4	582.7	-1.6	3.7	2.6	-	-	6.6	-	★★★★	

運用 会社	ファンド名(愛称)	月間 資金増減 億円	月末 純資産 億円	リターン(%)						リスク(%)		Morningstar ファンドスターズ
				1か月	1年	3年 (年率)	5年 (年率)	10年 (年率)	3年 (年率)	5年 (年率)		
										3年 (年率)	5年 (年率)	
ニッセイAM	FW外国債インデックス	0.0	0.5	-1.6	4.4	-	-	-	-	-	-	-
ニッセイAM	FW外国債インデックス(ヘッジ有)	0.0	0.3	-2.8	-6.0	-	-	-	-	-	-	-
フィデリティ投信	外国債券アクティブF A(投資一任)	-0.9	100.2	-2.3	-3.3	-7.0	-1.5	-	5.6	5.2	★★★★	
フィデリティ投信	外国債券アクティブF B(投資一任)	2.4	89.6	-0.9	6.7	5.0	5.2	-	6.0	5.2	★★★★★	
AM-One	外国債券F(為替リスク抑制型/FW)	0.4	4.8	-2.1	-2.2	-0.9	0.5	-	5.2	4.5	★	
AM-One	たわらノーロード 外国債券(ヘッジ無)〈ラップ専用〉	22.2	72.8	-1.5	4.7	3.0	3.3	3.2	6.6	5.5	★★★★	
AM-One	たわらノーロード 外国債券(為替ヘッジあり)〈ラップ専用〉	4.9	259.4	-2.7	-5.7	-8.5	-3.0	-	5.4	5.2	★★★★	
AM-One	たわらノーロード 先進国債券〈ラップ〉	-0.0	7.7	-1.5	4.6	2.9	3.3	-	6.5	5.5	★★★★	
フランクリン・TJ	ウエスタン・グローバル債券ファンド(SMA)	-0.3	0.2	-1.6	6.6	4.8	-	-	6.5	-	★★★★	
しんきんAM	先進国債券インデックス(ヘッジ有)(投資一任)	0.0	0.0	-4.4	-18.0	-	-	-	-	-	-	
しんきんAM	先進国債券インデックス(ヘッジ無)(投資一任)	0.0	0.1	-1.4	3.8	-	-	-	-	-	-	
三井住友トラスト	外国債券インデックス・オープン(SMA)	1.7	14.7	-1.5	4.2	2.6	2.9	3.0	6.5	5.4	★★★★	
三井住友トラスト	SMTAMヘッジ付き外国債・スマートベータF(野村SMA・EW向け)	0.5	121.7	-2.8	-6.1	-	-	-	-	-	-	
三井住友DS	日興FWS・先進国債アクティブ(ヘッジ無)	0.2	5.0	-1.3	4.7	-	-	-	-	-	-	
三井住友DS	日興FWS・先進国債アクティブ(ヘッジ有)	-0.1	0.7	-2.7	-6.2	-	-	-	-	-	-	
三井住友DS	日興FWS・先進国債インデックス(ヘッジ無)	1.0	26.4	-1.5	4.5	-	-	-	-	-	-	
三井住友DS	日興FWS・先進国債インデックス(ヘッジ有)	-0.2	7.2	-2.7	-5.8	-	-	-	-	-	-	
りそなAM	FW 先進国債券インデックスF(ヘッジ無)	-2.1	397.7	-1.5	4.4	2.7	3.1	-	6.6	5.5	★★★★	
りそなAM	FW 先進国債券インデックスF(ヘッジ有)	-5.3	1,061.5	-2.7	-5.9	-8.8	-3.2	-	5.5	5.3	★★	
野村AM	FW 外国債券 A(ヘッジ有/毎月)	-6.2	403.7	-2.6	1.7	-6.9	-2.3	-0.4	7.0	6.4	★★★★★	
野村AM	FW 外国債券 B(ヘッジ無/毎月)	2.3	922.3	-0.6	11.3	7.2	5.4	4.5	6.9	6.7	★★★★★	
野村AM	外国債券インデックス A(一任口座)	-5.3	494.5	-2.7	-5.8	-8.7	-3.0	-	5.5	5.3	★★★★	
野村AM	外国債券(含む新興国)インデックス A(一任口座)	-0.9	143.7	-3.2	-3.9	-8.8	-3.2	-	6.3	5.7	★★	
野村AM	外国債券(含む新興国)インデックス B(一任口座)	5.6	301.7	-1.6	6.2	3.0	3.4	-	6.5	5.6	★★★★	
野村AM	外国債券インデックス(一任口座)	7.7	2,176.7	-1.5	4.6	2.8	3.3	3.4	6.6	5.5	★★★★★	
野村AM	ラップ専用・外国債アクティブ(為替ヘッジあり)	1.4	7.1	-3.7	-	-	-	-	-	-	-	
インベスコ	先進国債券インデックス・オープン(ヘッジ有)〈ラップ〉	2.0	147.8	-3.0	-6.7	-9.3	-	-	5.8	-	★	
SMA・ラップ：外国債券・北米型/欧州型/オセアニア型/その他単一国(円ヘッジ含む)												
野村AM	米国債部分ラダーF A(SMA)	0.6	47.6	-3.4	-8.1	-10.1	-3.0	-	6.4	6.5	★★	
野村AM	米国債部分ラダーF B(SMA)	-0.4	36.9	-0.7	0.4	3.5	5.1	-	6.9	6.2	★★★★	
野村AM	米国債部分ラダーF A(SMA・EW)	-10.5	456.7	-3.4	-8.0	-9.9	-2.9	-	6.4	6.5	★★★★	
野村AM	米国債部分ラダーF B(SMA・EW)	15.6	295.3	-0.7	0.4	3.5	5.1	-	6.9	6.2	★★★★	
野村AM	豪州債券F A(SMA・EW)	-0.2	15.7	-1.6	-1.3	-5.6	-1.4	-	5.2	4.6	-	
野村AM	豪州債券F B(SMA・EW)	-0.7	12.0	0.0	4.1	3.6	3.4	-	9.4	9.9	★★★★★	
三井住友DS	SMBC FW・米国債	11.0	643.2	-0.4	3.2	5.7	5.2	4.6	6.8	6.0	★★★★	
三井住友DS	SMBC FW・欧州債	5.7	311.6	-2.4	13.4	0.8	0.9	1.7	8.4	7.6	★★★★★	
三井住友DS	米国中期債運用戦略ファンド(投資一任)	-7.3	74.3	-1.2	-0.6	0.3	2.9	-	4.4	4.2	★	
SBI AM	(ラップ専用)SBI・米国債券	49.7	214.5	-0.0	3.3	-	-	-	-	-	-	
楽天投信	米国社債1-5年インデックス(ヘッジ有)ファンド(ラップ)	-0.0	22.8	-0.9	-1.9	-	-	-	-	-	-	
楽天投信	米国社債5-10年インデックス(ヘッジ有)ファンド(ラップ)	-0.1	40.2	-3.0	-2.2	-	-	-	-	-	-	
SMA・ラップ：外国債券・ハイイールド型/バנקローン型/(円ヘッジ含む)												
野村AM	ハイイールド ボンド オープン A(ヘッジ有/SMA)	-0.0	15.1	-1.9	3.5	-1.4	-0.2	1.4	7.7	8.9	★★★★★	
野村AM	ハイイールド ボンド オープン B(ヘッジ無/SMA)	-0.0	16.8	0.8	12.5	13.0	7.6	7.4	8.6	9.9	★★★★★	
野村AM	ハイイールド ボンド オープン A(SMA・EW)	-0.1	105.1	-1.9	3.6	-1.3	-0.2	-	7.7	8.9	★★★★★	
野村AM	ハイイールド ボンド オープン B(SMA・EW)	3.6	179.2	0.8	12.4	13.0	7.7	-	8.6	9.8	★★★★★	
野村AM	ラップ専用・米国ハイイールド債券アクティブ	0.4	1.6	0.6	-	-	-	-	-	-	-	
野村AM	FW(ウエルス・スクエア)債券・成長型	1.6	141.0	-1.5	-1.8	-4.6	-2.2	-	5.7	8.7	★	
フィデリティ投信	世界ハイイールド債券・F(ファンドラップ)	-0.1	4.2	-2.3	3.3	-	-	-	-	-	-	
三井住友トラスト	バנקローン・オープン(円/SMA)	0.0	0.6	0.2	5.2	1.6	1.0	-	3.0	5.8	★★★★★	
三井住友トラスト	バנקローン・オープン(米ドル/SMA)	-0.3	9.1	3.1	14.3	16.6	9.3	-	9.4	9.8	★★★★★	
SBI AM	(ラップ専用)SBI・米国ハイイールド債券	18.6	43.3	0.7	11.8	-	-	-	-	-	-	
楽天投信	USハイイールド社債インデックス(ヘッジ有)F(ラップ)	-0.3	22.4	-2.0	3.5	-1.7	-	-	8.6	-	★★	
SMA・ラップ：外国債券・その他												
大和AM	外国為替債券戦略ファンド(SMA)	-5.2	45.7	-2.5	-2.3	-5.7	-2.2	-0.7	6.8	5.6	-	
ゴールドマン・S	世界債券オープンA(限定ヘッジ/SMA)	2.2	36.9	-2.2	-6.3	-7.9	-2.6	-0.5	4.9	4.8	-	
ゴールドマン・S	世界債券オープンB(ヘッジ無/SMA)	0.0	32.1	-0.9	2.6	2.0	2.8	3.1	5.5	4.6	-	
ゴールドマン・S	世界債券オープンA限定為替ヘッジ(SMA・EW)	1.2	100.3	-2.2	-6.3	-7.9	-2.6	-	4.9	4.8	-	
ゴールドマン・S	世界債券オープンBヘッジ無(SMA・EW)	0.1	115.3	-0.9	2.6	2.0	2.8	-	5.5	4.6	-	
AM-One	債券ストラテジック・アロケーション戦略F(FW)	0.0	11.5	-0.4	-1.6	-1.3	-0.6	-	1.4	1.5	-	
三井住友トラスト	バנקローン・オープン(豪ドル/SMA)	0.0	0.5	1.6	10.4	10.9	5.5	-	11.5	14.2	-	
楽天投信	先進国債券アルファ戦略F(ヘッジ有)〈ラップ向け〉	-1.3	48.0	0.1	-1.7	-	-	-	-	-	-	
マニユライフ	ストラテジック・インカムF(ヘッジ有)〈ラップ〉	-0.0	14.9	-2.3	-1.6	-4.6	-1.8	-	5.4	5.7	-	
マニユライフ	ストラテジック・インカムF(ヘッジ無)〈ラップ〉	0.0	2.4	0.4	7.0	9.7	6.3	-	6.9	6.7	-	
SMA・ラップ：外国債券・新興国型												
野村AM	新興国債券ファンズ(SMA)	0.0	3.7	-1.1	13.0	6.2	4.3	5.4	8.3	11.5	★★★★	
野村AM	新興国債券ファンズ(SMA・EW)	-0.5	31.7	-1.1	13.1	6.1	4.3	-	8.4	11.4	★★★★	
三菱UAM	ラップ向けインデックスf 新興国債券	1.2	35.0	-2.4	15.5	-	-	-	-	-	-	
三菱UAM	ラップ向けインデックスf 米ドル建て新興国債券(ヘッジ有)	0.0	0.0	-4.6	1.1	-	-	-	-	-	-	
大和AM	ダイワ新興国債券インデックス(ヘッジ無)(投資一任)	0.0	0.1	-2.3	15.4	-	-	-	-	-	-	
インベスコ	新興国債券インデックス・オープン(ラップ)	23.3	545.9	-1.3	13.2	5.3	-	-	8.7	-	★★★★	
ニッセイAM	新興国債券インデックス(ラップ)	1.6	15.5	-2.1	8.2	-	-	-	-	-	-	
ニッセイAM	FW新興国債インデックス	0.0	0.4	-2.1	8.0	-	-	-	-	-	-	
AM-One	新興国債券インデックスF(ヘッジ無)〈FW〉	-0.0	2.6	-1.7	8.2	1.3	2.8	-	7.9	8.7	★★	
AM-One	たわらノーロード 新興国現地通貨債債券〈ラップ専用〉	-11.9	75.5	-3.1	-	-	-	-	-	-	-	
三井住友トラスト	新興国債券インデックス・オープン(SMA)	0.0	0.2	-2.3	15.3	8.1	4.3	2.2	7.2	10.3	★★★★	
三井住友DS	SMBC FW・新興国債	4.7	231.9	0.0	12.8	5.9	4.6	5.8	9.1	12.4	★★★★★	
三井住友DS	日興FWS・新興国債アクティブ(ヘッジ有)	0.0	0.4	-3.6	3.6	-	-	-	-	-	-	
三井住友DS	日興FWS・新興国債アクティブ(ヘッジ無)	0.2	6.2	-0.9	15.6	-	-	-	-	-	-	
三井住友DS	日興FWS・新興国債インデックス(ヘッジ有)	-0.1	4.1	-4.2	-0.6	-	-	-	-	-	-	
三井住友DS	日興FWS・新興国債インデックス(ヘッジ無)	1.2	31.7	-1.5	8.8	-	-	-	-	-	-	

運用 会社	ファンド名(愛称)	月間 資金増減 億円	月末 純資産 億円	リターン(%)						リスク(%)		Morningstar ファンドスターズ
				1か月	1年	3年 (年率)	5年 (年率)	10年 (年率)	3年 (年率)	5年 (年率)		
SBI AM	(ラップ専用)SBI・新興国債券	17.9	34.3	-1.1	11.4	-	-	-	-	-	-	-
りそなAM	FW 新興国債券インデックスF	-0.0	31.9	-3.2	14.2	7.7	3.2	-	8.0	11.0	★	
SMA・ラップ:国内REIT												
野村AM	J-REITファンド(SMA)	-0.2	10.3	-1.4	0.5	7.8	6.2	-	11.5	15.4	★★★★★	
野村AM	ラップ専用・J-REITアクティブ	0.3	1.3	-1.4	-	-	-	-	-	-	-	
野村AM	J-REITインデックス(SMA・EW)	-0.1	39.6	-1.6	-0.7	6.3	4.7	-	11.4	15.2	★★★★	
三菱UAM	J-REITインデックスファンド(ラップ)	1.1	4.2	-1.6	-0.9	6.0	4.3	-	11.4	15.3	★★	
三菱UAM	ラップ向けインデックスF 国内リート	0.7	17.6	-1.6	-0.6	-	-	-	-	-	-	
大和AM	J-REITインデックス(SMA専用)	0.8	18.4	-1.6	-0.8	6.1	4.5	-	11.4	15.2	★★★★	
大和AM	ダイワ国内REITインデックス(投資一任)	0.0	0.1	-1.6	-0.7	-	-	-	-	-	-	
大和AM	FW J-REITセレクト	39.1	1,753.5	-3.2	-1.4	5.8	5.0	6.4	11.3	14.9	★★★★	
大和AM	ダイワFW J-REITインデックス	4.1	93.8	-1.6	-0.8	6.1	4.5	-	11.4	15.2	★★★★	
大和AM	FWOL J-REITインデックス	-0.1	15.6	-1.6	-0.7	6.2	4.6	-	11.4	15.2	★★★	
大和AM	クオンツアクティブJ-REIT・F(ダイワ投資一任専用)	3.2	16.1	-0.7	2.6	-	-	-	-	-	-	
インベスコ	国内リートインデックス・オープン(ラップ)	12.2	342.8	-1.6	-0.7	6.0	-	-	11.3	-	★★★	
ニッセイAM	FW国内リートインデックス	0.0	0.1	-1.6	-0.7	-	-	-	-	-	-	
AM-One	たわらノーロード 国内リート<ラップ専用>	-25.1	72.3	-1.6	-0.6	6.3	4.7	-	11.4	15.0	★★★★	
AM-One	たわらノーロード 国内リート<ラップ>	-0.2	25.8	-1.6	-0.7	6.2	4.5	-	11.4	15.3	★★★	
三井住友トラスト	Jリートインデックス・オープン(SMA)	-90.6	680.2	-1.6	-0.9	6.1	4.5	5.5	11.4	15.2	★★★	
三井住友DS	SMBC FW・J-REIT	3.4	179.1	-2.7	-0.4	5.2	4.8	5.8	10.9	13.9	★★★★	
三井住友DS	日興FWS・Jリートアクティブ	0.1	3.3	-2.5	-1.0	-	-	-	-	-	-	
三井住友DS	日興FWS・Jリートインデックス	0.7	16.2	-1.6	-0.5	-	-	-	-	-	-	
りそなAM	FW 国内リートインデックスオープン	-0.6	106.7	-1.6	-0.8	6.1	4.5	-	11.4	15.2	★★★	
りそなAM	国内リートインデックス(ラップ)	2.7	26.9	-1.6	-0.6	-	-	-	-	-	-	
りそなAM	FW 国内リートインデックスF	0.4	94.2	-1.6	-0.8	6.1	4.5	-	11.4	15.2	★★★	
SMA・ラップ:外国REIT・世界型/世界型(円ヘッジ)/特定地域・国型												
野村AM	世界REITファンド A(ヘッジ有/SMA)	0.0	7.6	-7.2	-0.9	3.5	2.5	4.1	18.4	18.7	★★★★★	
野村AM	世界REITファンド B(ヘッジ無/SMA)	0.0	9.4	-5.2	7.6	16.4	8.9	8.7	18.8	19.6	★★★★★	
野村AM	世界REIT F(SMA・EW)	-0.5	64.8	-7.2	-0.8	3.5	2.5	-	18.4	18.7	★★★★★	
野村AM	世界REIT F B(SMA・EW)	2.9	146.6	-5.2	7.6	16.4	8.9	-	18.8	19.6	★★★★★	
野村AM	世界REITインデックス(SMA・EW)	0.3	40.5	-5.4	6.6	14.8	6.2	-	18.4	20.0	★★★★	
野村AM	野村ブラックロック世界REITファンド A(野村SMA・EW)	0.0	8.8	-7.4	-5.6	-	-	-	-	-	-	
野村AM	野村ブラックロック世界REITファンド B(野村SMA・EW)	1.3	27.4	-5.2	3.4	-	-	-	-	-	-	
野村AM	ラップ専用・グローバルREITアクティブ	0.4	1.6	-3.8	-	-	-	-	-	-	-	
野村AM	FW(ウエルス・スクエア)REIT	2.1	97.1	-5.3	5.7	14.1	5.8	-	18.2	19.8	★★★	
野村AM	FW REITプレミア Bコース	-0.4	153.8	-5.1	3.9	12.9	8.3	-	18.7	20.4	★★★★	
野村AM	FW REITプレミア Aコース	-1.3	65.0	-7.2	-4.5	0.3	1.7	-	17.8	18.9	★★★★	
三菱UAM	グローバル・リート・アクティブF(ラップ)	0.8	129.4	-5.8	4.4	-	-	-	-	-	-	
三菱UAM	ラップ向けインデックスF 先進国リート	0.6	19.2	-5.7	7.2	-	-	-	-	-	-	
三菱UAM	ラップ向けインデックスF 先進国リート(ヘッジ有)	0.0	0.0	-8.0	-3.0	-	-	-	-	-	-	
大和AM	外国REITインデックス(ヘッジ有/SMA専用)	1.7	32.3	-8.1	-2.3	1.0	-1.2	-	19.3	20.2	★★★	
大和AM	外国REITインデックス(ヘッジ無/SMA専用)	0.3	0.4	-5.7	6.9	15.4	6.2	-	19.4	20.8	★★★	
大和AM	FW 外国REITセレクト	19.3	1,274.5	-5.7	4.4	15.1	8.8	10.2	19.3	19.9	★★★★★	
大和AM	ダイワFW 外国REITインデックス(ヘッジ有)	3.8	177.8	-8.1	-2.3	0.8	-1.3	-	19.3	20.2	★★	
大和AM	ダイワFW 外国REITインデックス(ヘッジ無)	2.9	51.9	-5.7	6.9	15.4	6.2	-	19.4	20.8	★★★	
大和AM	FWOL 外国REITインデックス(ヘッジ有)	0.0	8.0	-8.1	-2.2	0.7	-1.3	-	19.3	20.2	★★★	
大和AM	FWOL 外国REITインデックス(ヘッジ無)	-0.0	8.5	-5.7	7.0	15.5	6.3	-	19.4	20.8	★★★	
大和AM	US-REITネクストF Aコース(ダイワ投資一任専用)	0.0	3.6	-8.8	-3.4	-	-	-	-	-	-	
大和AM	US-REITネクストF Bコース(ダイワ投資一任専用)	0.4	7.2	-6.3	6.1	-	-	-	-	-	-	
大和AM	ダイワ海外REITインデックス(ヘッジ有)(投資一任)	0.0	0.0	-8.1	-2.2	-	-	-	-	-	-	
大和AM	ダイワ海外REITインデックス(ヘッジ無)(投資一任)	0.0	0.1	-5.7	7.1	-	-	-	-	-	-	
インベスコ	先進国リートインデックス・オープン(ヘッジ無)<ラップ>	11.7	214.2	-5.6	4.5	14.4	-	-	19.7	-	★★★	
インベスコ	先進国リートインデックス・オープン(ヘッジ有)<ラップ>	-0.0	12.5	-8.0	-4.6	0.2	-	-	19.5	-	★★	
ニッセイAM	海外リートインデックス(ヘッジ無)<ラップ>	2.8	24.8	-5.7	7.3	-	-	-	-	-	-	
ニッセイAM	海外リートインデックス(ヘッジ有)<ラップ>	0.0	0.8	-8.0	-2.1	-	-	-	-	-	-	
ニッセイAM	FW先進国リートインデックス	0.0	0.1	-5.7	7.1	-	-	-	-	-	-	
フィデリティ投信	世界リート・ファンド(ファンドラップ)	0.0	1.6	-7.3	-6.1	-	-	-	-	-	-	
AM-One	たわらノーロード 先進国リート(為替ヘッジなし)<ラップ専用>	12.7	51.5	-5.6	7.4	15.6	6.2	-	19.4	20.7	★★★	
AM-One	たわらノーロード 先進国リート(為替ヘッジあり)<ラップ専用>	0.0	0.6	-8.0	-2.2	0.8	-1.2	-	19.2	20.0	★★★★	
AM-One	たわらノーロード 先進国リート<ラップ>	-0.0	27.2	-5.6	7.2	15.4	6.0	-	19.4	20.7	★★★	
三井住友トラスト	グローバルリートインデックス・オープン(SMA)	8.4	360.3	-5.6	7.0	15.5	6.0	7.8	19.4	20.7	★★★★	
三井住友DS	日興FWS・Gリートアクティブ(ヘッジ無)	0.0	4.0	-5.0	2.5	-	-	-	-	-	-	
三井住友DS	日興FWS・Gリートアクティブ(ヘッジ有)	-0.0	0.6	-7.7	-7.8	-	-	-	-	-	-	
三井住友DS	日興FWS・Gリートインデックス(ヘッジ無)	0.8	18.3	-5.5	7.2	-	-	-	-	-	-	
三井住友DS	日興FWS・Gリートインデックス(ヘッジ有)	-0.1	2.4	-7.7	-2.4	-	-	-	-	-	-	
三井住友DS	SMBC FW・G-REIT	6.4	335.1	-5.0	2.4	13.3	7.1	7.6	19.4	20.6	★★★★	
SBI AM	(ラップ専用)SBI・米国不動産	1.9	17.3	-6.1	1.8	-	-	-	-	-	-	
りそなAM	FW 先進国リートインデックスオープン	-1.1	203.3	-5.6	7.1	15.5	5.9	-	19.3	20.7	★★★	
りそなAM	FW 先進国リートインデックスF	0.9	179.7	-5.6	7.1	15.5	5.9	-	19.3	20.7	★★★	
野村AM	世界REITインデックス A(一任口座)	-0.3	35.1	-7.6	-2.0	1.3	-0.8	-	18.3	19.4	★★★★	
野村AM	世界REITインデックス(一任口座)	0.9	216.0	-5.4	6.5	14.8	6.1	7.9	18.4	20.0	★★★★	
SMA・ラップ:コモディティ(商品)												
日興AM	ゴールド・ファンド ヘッジ有(SMA専用)	-84.3	553.3	-4.4	5.2	-3.7	6.0	-	14.3	13.9	-	
大和AM	FW コモディティセレクト	10.1	1,118.4	4.6	7.9	34.9	12.7	3.2	16.5	20.4	-	
大和AM	ダイワFW コモディティ・プラスF	0.7	27.4	2.1	7.2	27.3	9.2	-	15.3	19.1	-	
大和AM	ゴールド・ファンド(投資一任)	-1.0	28.2	-4.6	5.6	-2.6	-	-	14.0	-	-	
大和AM	厳選コモディティF(ダイワ投資一任専用)	-3.2	6.6	2.1	19.9	-	-	-	-	-	-	
ピクテ	為替ヘッジ付き・ゴールドファンド(野村SMA・EW)	2.9	32.7	-4.4	5.2	-	-	-	-	-	-	
AM-One	コモディティ・インデックスファンド(FW)	-0.0	1.9	3.0	0.8	29.8	11.3	2.0	16.8	17.6	-	
AM-One	Oneゴールド・ファンド(ヘッジ有)<ラップ専用>	1.8	12.5	-4.3	-	-	-	-	-	-	-	

運用 会社	ファンド名(愛称)	月間 資金増減 億円	月末 純資産 億円	リターン(%)						リスク(%)		Morningstar ファンドスターズ
				1か月	1年	3年 (年率)	5年 (年率)	10年 (年率)	3年 (年率)	5年 (年率)		
三井住友トラスト	コモディティ・オープン(SMA)	-8.5	187.6	1.7	2.3	30.1	13.0	2.6	15.4	15.7	-	
三井住友DS	SMBC FW・コモディティ	1.8	101.5	1.9	1.4	28.5	11.9	2.4	13.9	15.1	-	
三井住友DS	日興FWS・ゴールド(ヘッジ有)	-0.1	4.4	-4.4	4.8	-	-	-	-	-	-	
三井住友DS	日興FWS・ゴールド(ヘッジ無)	1.8	53.0	-1.7	15.3	-	-	-	-	-	-	
SBI AM	(ラップ専用)SBI・ゴールド	3.5	84.4	-1.7	15.1	-	-	-	-	-	-	
SMA・ラップ:オルタナティブ/トレーディング・ブルベア型												
野村AM	グローバル・アセット・モデル・ファンド(SMA)	0.0	0.3	-3.9	-11.5	-7.1	-3.5	-2.0	8.5	7.8	-	
野村AM	グローバル・アセット・モデルF(SMA・EW)	-1.1	20.4	-3.9	-11.8	-7.2	-3.6	-	8.5	7.8	-	
野村AM	スマートプレミアム(SMA・EW)	0.7	49.6	-5.2	-11.1	-12.7	-3.0	-	13.0	12.3	-	
野村AM	ブルーベイトータルリターンF(SMA・EW)	0.2	17.3	0.4	2.0	1.5	1.0	-	3.5	4.3	-	
野村AM	FW オルタナティブプレミア	-2.6	324.2	-0.2	0.2	-2.4	-1.6	-	3.8	4.4	-	
野村AM	FW (ウエルス・スクエア)オルタナティブ	0.1	26.7	-2.2	-2.9	-3.2	-0.9	-	4.1	4.3	-	
野村AM	システマティック・グローバル・マクロ戦略F(投資一任)	-0.2	10.9	-3.0	-3.2	-0.4	2.2	-	6.6	6.5	-	
野村AM	日本株ベータヘッジ戦略ファンド(SMA)	-0.1	1.8	-1.9	-9.4	-6.9	-	-	4.7	-	-	
三菱UAM	ヘッジファンドセレクション(ラップ)	-0.3	78.4	-0.1	-0.2	-2.2	-1.0	-	2.6	2.9	-	
大和AM	日本株・バリュー発掘F・ヘッジ型(SMA)	-4.2	61.4	-0.1	-1.2	-5.3	-3.1	2.9	5.6	7.1	-	
大和AM	ダイワ/JPMオルタナティブ戦略Op.(投資一任)	0.8	19.6	1.8	2.5	3.8	-0.2	-	4.1	5.0	-	
大和AM	FW ヘッジファンドセレクト	80.3	3,237.2	0.2	-0.6	0.0	-0.3	-0.2	1.9	2.4	-	
AM-One	グローバル・マクロ戦略F(FW)	-3.7	11.8	-1.3	-2.8	-1.0	-0.8	-	2.4	2.7	-	
AM-One	AR国内バリュー株式ファンド(ファンドラップ)	-0.2	8.5	1.0	8.7	5.8	-	-	4.8	-	-	
ブラックロック	アメリカ大陸ロング・ショートF(投資一任)	1.2	39.3	1.8	2.2	1.6	-0.6	-	4.8	5.1	-	
UBS AM	合併裁定戦略ファンド(SMA)	-0.0	1.4	0.7	-2.3	-0.1	-	-	3.1	-	-	
三井住友トラスト	ブルーベイクレジットLSファンド(SMA)	-0.1	1.9	0.4	2.0	1.6	1.1	-	3.5	4.3	-	
三井住友トラスト	ビクテ マルチストラテジー リンクF(SMA)	-0.1	2.3	0.7	2.0	-1.9	-0.3	-	2.8	3.5	-	
三井住友トラスト	SuMi TRUST マルチストラテジー/SMARS(SMA)	-0.0	1.8	-1.6	-1.5	-0.5	0.2	-	3.1	3.6	-	
三井住友トラスト	ヘッジファンドSMTBセレクション(SMA)	-199.4	1,409.8	0.5	-0.6	-1.2	-0.9	-	1.8	2.5	-	
三井住友トラスト	米国株式LSファンド(SMA専用)	-0.1	2.3	1.8	2.7	2.4	1.4	-	8.8	7.7	-	
三井住友トラスト	GBCAファンド(SMA)	0.0	8.5	1.2	4.7	2.4	-	-	3.2	-	-	
三井住友トラスト	コモディティLSアルファ・ファンド(SMA)	-0.1	2.0	-1.5	4.2	1.9	-	-	5.6	-	-	
三井住友トラスト	米国株式インテグレート・トレンド戦略F(SMA)	-0.0	1.3	0.2	2.6	-	-	-	-	-	-	
三井住友トラスト	MAN AHL Diversified リンクファンド(SMA)	-0.1	5.2	6.0	-8.1	-	-	-	-	-	-	
三井住友DS	企業価値フォーカスF・ヘッジ型(投資一任)	0.0	10.9	-0.9	-8.2	-4.7	-2.7	-	5.3	6.2	-	
三井住友DS	SMBC FW・ヘッジファンド	12.9	1,045.9	-0.1	0.8	0.3	-0.6	-0.0	2.7	2.6	-	
三井住友DS	日興FWS・ヘッジファンドマルチ戦略	2.8	83.1	-0.1	0.2	-	-	-	-	-	-	
三井住友DS	日興FWS・ヘッジファンドアクティブ戦略	0.4	21.2	0.2	-6.3	-	-	-	-	-	-	
スパークス	日本アジア厳選株ファンド・ヘッジ型(ダイワ投資一任)	0.0	0.1	-1.7	2.4	-	-	-	-	-	-	
BNYメロン	リアル・リターンF(SMA/ヘッジ有)	0.0	8.4	-1.6	-5.5	-2.1	0.4	-	6.1	7.4	-	
楽天投信	オルタナティブ・マルチキャリア戦略ファンド(ラップ)	-0.5	24.0	-4.2	-	-	-	-	-	-	-	
りそなAM	FW 絶対収益アクティブF	-1.3	130.3	-0.0	-1.0	-2.2	-1.6	-	1.9	2.1	-	
SUSTEN	グローバル複合戦略ポートフォリオ(G)	-0.7	10.1	-5.7	-15.9	-	-	-	-	-	-	
【確定拠出年金(DC)専用投信】												
DC専用:アロケーション・安定型/やや安定型/標準型/やや積極型/積極型												
野村AM	マイストーリー・株25(DC)	-0.3	78.4	-2.1	2.6	-2.5	-0.1	1.7	6.1	6.3	★★	
野村AM	マイストーリー・株50(DC)	-0.8	190.1	-1.5	9.4	2.2	2.3	4.1	8.1	9.1	★★	
野村AM	マイストーリー・株75(DC)	-0.4	234.1	-1.4	14.9	6.0	4.3	6.1	10.5	12.6	★★★	
野村AM	バランスセレクト30(DC)	-0.0	0.7	-0.8	6.8	4.0	2.7	3.7	5.1	5.2	★★★★	
野村AM	バランスセレクト50(DC)	0.0	2.2	-0.8	12.0	7.7	4.8	5.7	7.2	8.0	★★★★	
野村AM	バランスセレクト70(DC)	0.0	1.9	-0.7	18.2	11.5	6.7	7.6	9.4	11.0	★★★★	
野村AM	国内債券・株式バランスファンド(DC)	-0.0	5.1	-0.1	12.1	5.9	3.2	4.6	6.7	7.6	★★★★	
野村AM	マイバランス30(DC)	0.6	981.6	-0.8	7.2	4.4	3.1	4.0	5.0	5.2	★★★★★	
野村AM	マイバランス50(DC)	6.8	2,002.3	-0.8	12.7	8.3	5.3	6.1	7.2	8.1	★★★★★	
野村AM	マイバランス70(DC)	8.8	1,716.0	-0.7	18.9	12.2	7.3	8.1	9.4	11.1	★★★★★	
野村AM	マイバランスDC30	1.0	423.3	-0.8	7.2	4.4	3.1	4.0	5.0	5.2	★★★★★	
野村AM	マイバランスDC50	3.5	518.4	-0.8	12.7	8.3	5.3	6.1	7.2	8.1	★★★★★	
野村AM	マイバランスDC70	3.5	408.1	-0.7	18.9	12.2	7.3	8.1	9.4	11.1	★★★★★	
野村AM	世界6資産分散投信(DC)安定	0.1	7.7	-1.3	4.1	3.9	2.9	-	5.2	5.5	★★★★	
野村AM	世界6資産分散投信(DC)インカム	0.1	3.8	-1.6	7.0	6.0	4.6	-	7.0	6.7	★★★★	
野村AM	世界6資産分散投信(DC)成長	0.2	9.7	-1.3	18.8	14.0	8.3	-	10.9	12.7	★★★★★	
野村AM	多資産分散投資ファンド(バランス10/DC)	0.3	33.2	-1.8	6.2	-	-	-	-	-	-	
野村AM	みらいバランス・株式10(富士通企業年金基金DC向け)	2.0	79.3	-0.8	1.1	-	-	-	-	-	-	
野村AM	野村DCバランスファンド(年金運用戦略タイプ)	0.4	8.5	-1.0	13.6	-	-	-	-	-	-	
日興AM	DCインデックスバランス(株式20)	1.2	116.8	-0.7	4.1	2.3	1.8	2.7	3.7	3.6	★★★★	
日興AM	DCインデックスバランス(株式40)	1.5	162.5	-0.6	10.1	6.1	3.9	4.9	5.8	6.4	★★★★	
日興AM	DCインデックスバランス(株式60)	1.5	230.2	-0.5	16.2	9.9	5.8	6.8	8.1	9.4	★★★★	
日興AM	DCインデックスバランス(株式80)	2.3	204.9	-0.3	22.7	13.8	7.8	8.7	10.4	12.4	★★★★★	
三菱UAM	(DC)ライフ・バランスファンド(安定型)	-0.1	2.7	-1.1	6.2	3.2	2.4	3.4	5.4	5.7	★★★★	
三菱UAM	(DC)ライフ・バランスファンド(安定成長型)	-0.0	5.5	-1.2	10.9	6.2	4.4	5.2	7.3	8.1	★★★★	
三菱UAM	(DC)ライフ・バランスファンド(成長型)	0.0	3.4	-1.3	13.9	8.2	5.7	6.4	8.7	9.8	★★★★★	
三菱UAM	(DC)ライフ・バランスファンド(積極型)	0.0	4.2	-1.3	16.6	9.9	6.8	7.5	9.9	11.4	★★★★	
三菱UAM	(DC)インデックス・ライフ・バランスF(安定型)	0.1	49.4	-0.7	6.7	4.1	2.8	3.7	4.8	5.1	★★★★	
三菱UAM	(DC)インデックス・ライフ・バランスF(安定成長型)	0.7	140.5	-0.7	11.2	7.0	4.4	5.3	6.5	7.3	★★★★	
三菱UAM	(DC)インデックス・ライフ・バランスF(成長型)	0.6	113.8	-0.7	14.1	9.1	5.5	6.4	7.6	8.8	★★★★★	
三菱UAM	(DC)インデックス・ライフ・バランスF(積極型)	0.6	92.8	-0.7	16.8	10.9	6.4	7.3	8.7	10.3	★★★★	
三菱UAM	(DC)グローバルバランス 20型(DC未来地図20型)	0.0	3.1	-1.1	1.9	0.6	0.5	1.8	3.8	3.7	★★★★	
三菱UAM	(DC)グローバルバランス 40型(DC未来地図40型)	-0.0	5.0	-1.5	6.7	3.7	2.3	3.6	6.1	6.6	★★	
三菱UAM	(DC)グローバルバランス 60型(DC未来地図60型)	-0.0	6.6	-1.8	11.8	6.9	4.2	5.5	8.7	9.8	★★★★	
三菱UAM	プライムバランス(安定型/DC)	-0.7	1,067.7	-0.7	5.0	2.9	2.0	3.1	4.1	4.3	★★★★	
三菱UAM	プライムバランス(安定成長型/DC)	-3.0	3,030.7	-0.6	12.4	7.8	4.8	5.7	6.9	7.9	★★★★	
三菱UAM	プライムバランス(成長型/DC)	6.8	2,330.0	-0.6	20.2	12.7	7.3	8.2	9.8	11.7	★★★★	
三菱UAM	プライムバランス(8資産/DC)	3.7	487.3	-1.2	9.6	7.2	4.6	5.3	6.6	7.8	★★★★	

運用 会社	ファンド名(愛称)	月間 資金増減 億円	月末 純資産 億円	リターン(%)					リスク(%)		Morningstar ファンドスターズ
				1か月	1年	3年 (年率)	5年 (年率)	10年 (年率)	3年 (年率)	5年 (年率)	
三菱UAM	DC金利連動アロケーション型バランスF(DCオートマくん)	-0.3	121.3	-1.4	8.1	5.6	4.1	4.5	6.3	6.7	★★★★
三菱UAM	DC年金バランス(株式15)	16.5	131.0	-0.7	3.0	1.5	1.3	-	3.4	3.2	★★★★
三菱UAM	DC年金バランス(株式25)	1.2	27.7	-0.8	5.8	3.6	-	-	4.5	-	★★★★
三菱UAM	DC年金バランス(株式40)	1.7	194.2	-0.8	10.2	6.5	4.3	-	6.2	6.7	★★★★
三菱UAM	DC年金バランス(株式65)	5.1	274.5	-0.8	17.7	11.7	7.2	-	9.1	10.6	★★★★★
三菱UAM	DC年金バランス(株式80)	0.3	3.1	-1.4	21.3	-	-	-	-	-	-
三菱UAM	DC世界ESGバランスファンド(ソーシャル・インパクト)	-0.1	1.6	-3.0	7.0	-	-	-	-	-	-
大和AM	DC・ワールドアセット(六つの羽/6分散)	0.1	109.8	-1.5	9.5	9.5	5.7	6.5	8.7	9.9	★★★★
大和AM	DC・ワールドアセット(六つの羽/成長)	0.5	146.6	-1.4	13.9	13.4	7.4	8.3	10.7	12.9	★★★★
大和AM	つみたてインデックスバランス30	-0.0	1.0	-0.7	7.1	4.4	-	-	5.0	-	★★★★★
大和AM	つみたてインデックスバランス50	0.1	0.6	-0.8	12.6	8.3	-	-	7.1	-	★★★★★
大和AM	つみたてインデックスバランス70	0.0	1.0	-0.7	18.8	12.2	-	-	9.4	-	★★★★★
大和AM	DC・ワールドアセット(六つの羽/安定)	0.3	92.6	-1.6	6.1	6.6	4.5	5.3	7.3	7.9	★★★★
明治安田AM	DCハートフルライフ(プラン30)	-0.1	23.0	-1.3	3.3	1.9	1.9	3.4	5.4	5.5	★★★★
明治安田AM	DCハートフルライフ(プラン50)	-0.0	43.7	-1.6	7.9	4.9	3.8	5.4	7.9	8.6	★★★★
明治安田AM	DCハートフルライフ(プラン70)	0.3	35.8	-1.9	12.3	7.2	5.1	6.9	10.4	11.7	★★★★
明治安田AM	フコク株25大河(DC)	-0.0	19.3	-0.7	3.4	2.1	1.2	2.5	4.2	4.4	★★★★
明治安田AM	フコク株50大河(DC)	-0.0	34.0	-0.5	10.7	6.6	3.6	4.9	7.1	8.1	★★★★
明治安田AM	フコク株75大河(DC)	-0.0	30.8	-0.5	17.6	11.1	5.8	7.2	9.9	11.9	★★★★
ニッセイAM	DC バトナム・グローバルバランス(債券重視)(ゆめ計画)	-0.1	63.7	-0.8	5.2	3.3	1.6	2.9	4.4	5.4	★★★★
ニッセイAM	DC バトナム・グローバルバランス(標準)(ゆめ計画)	-0.3	188.2	-1.0	10.0	6.9	3.3	4.7	6.5	8.7	★★★★
ニッセイAM	DC バトナム・グローバルバランス(株式重視)(ゆめ計画)	-0.5	130.7	-1.2	15.0	10.7	4.9	6.4	8.8	12.2	★★★★
ニッセイAM	DCバランスアクティブ《年年歳歳》	-0.0	12.6	-1.2	11.7	8.7	3.8	5.4	7.6	10.4	★★★★
SOMPO	SOMPO世界分散ファンド(安定型)〈DC年金〉	0.0	0.1	-1.6	-	-	-	-	-	-	-
SOMPO	SOMPO世界分散ファンド(安定成長型)〈DC年金〉	0.0	0.1	-1.6	-	-	-	-	-	-	-
SOMPO	SOMPO世界分散ファンド(成長型)〈DC年金〉	0.0	0.1	-1.3	-	-	-	-	-	-	-
AM-One	世界8資産ファンド(DC年金)《世界組曲(DC年金)》	0.0	57.7	-2.0	11.4	9.8	6.3	6.9	9.6	11.5	★★★★
AM-One	ライフサイクル・ファンド(DC年金)1安定型	-0.7	119.1	-0.8	3.2	1.5	1.0	2.1	4.3	4.4	★★★★
AM-One	ライフサイクル・ファンド(DC年金)2安定・成長型	-1.2	341.0	-0.9	7.6	4.6	3.1	4.0	6.5	7.2	★★★★
AM-One	ライフサイクル・ファンド(DC年金)3成長型	-0.7	337.0	-1.1	11.9	7.6	5.0	5.8	8.8	10.0	★★★★
AM-One	バランス・ファンド(DC年金)1安定型	-0.1	201.0	-0.6	5.0	2.6	1.9	2.9	4.0	4.1	★★★★
AM-One	バランス・ファンド(DC年金)2安定・成長型	1.4	449.9	-0.6	10.6	6.4	4.1	5.0	6.2	6.8	★★★★
AM-One	バランス・ファンド(DC年金)3成長型	1.8	387.2	-0.7	15.9	10.0	6.1	6.9	8.3	9.5	★★★★
AM-One	DC バランス30インデックスファンド	-0.0	61.3	-0.7	7.1	4.4	3.0	3.9	5.0	5.2	★★★★★
AM-One	DC バランス50インデックスファンド	-0.4	112.4	-0.7	13.4	8.4	5.2	6.0	7.3	8.1	★★★★
AM-One	DC バランス70インデックスファンド	0.1	88.2	-0.6	19.8	12.3	7.1	8.0	9.7	11.2	★★★★
AM-One	DC 8資産バランスF(新興国10)《宝船》	0.5	113.6	-1.1	5.0	3.7	2.6	3.6	4.8	5.3	★★★★
AM-One	DC 8資産バランスF(新興国20)《宝船》	0.4	89.4	-1.4	9.5	7.3	4.7	5.6	7.2	8.6	★★★★
AM-One	DC 8資産バランスF(新興国30)《宝船》	0.6	112.2	-1.7	14.3	10.9	6.6	7.6	9.8	12.1	★★★★
AM-One	8資産バランスファンドN(DC年金)	-0.5	132.5	-1.1	5.0	3.7	2.7	-	4.8	5.3	★★★★
AM-One	4資産分散投資・ハイクラス<DC年金>《わたしへの贈りもの》	4.2	103.6	-0.6	16.1	10.2	6.3	-	8.3	9.5	★★★★
AM-One	4資産分散投資・ミドルクラス<DC年金>《わたしへの贈りもの》	2.4	62.4	-0.7	11.7	7.5	-	-	6.6	-	★★★★
AM-One	4資産分散投資・スタンダード<DC>《わたしへの贈りもの》	2.2	100.0	-0.7	7.3	4.5	3.1	-	5.0	5.2	★★★★★
AM-One	9資産分散投資・スタンダード<DC>《わたしへの贈りもの》	1.8	192.3	-1.6	0.0	-1.7	0.2	-	3.8	3.6	★★
東京海上AM	セレクション・バランス30	-0.0	152.0	-1.3	6.8	3.2	2.9	3.9	5.8	5.9	★★★★
三井住友トラスト	DCマイセレクション 25	-0.6	637.2	-0.6	5.6	3.1	2.1	3.1	4.3	4.4	★★★★
三井住友トラスト	DCマイセレクション 50	-1.3	1,166.9	-0.6	12.5	7.8	4.7	5.7	6.9	7.9	★★★★
三井住友トラスト	DCマイセレクション 75	1.8	882.1	-0.6	20.2	12.9	7.5	8.3	9.9	11.7	★★★★
三井住友トラスト	DCバランスファンド30	-0.4	288.7	-0.7	6.9	4.1	2.9	3.9	4.9	5.1	★★★★
三井住友トラスト	DCバランスファンド50	0.2	321.3	-0.8	12.6	8.2	5.3	6.1	7.2	8.1	★★★★★
三井住友トラスト	DCバランスファンド70	0.6	158.5	-0.8	18.3	12.1	7.4	8.1	9.4	11.1	★★★★★
三井住友トラスト	DCマイセレクションS25	2.5	363.4	-0.6	5.8	3.2	2.2	3.2	4.3	4.3	★★★★
三井住友トラスト	DCマイセレクションS50	4.9	635.2	-0.6	12.7	7.9	4.8	5.8	6.9	7.9	★★★★
三井住友トラスト	DCマイセレクションS75	4.6	382.1	-0.5	20.4	13.0	7.6	8.4	9.8	11.7	★★★★★
三井住友トラスト	インデックスコレクション (バランス株式30)	3.5	1,541.6	-0.7	6.9	4.2	3.0	3.9	4.9	5.1	★★★★
三井住友トラスト	インデックスコレクション (バランス株式50)	2.2	316.1	-0.8	12.7	8.3	5.3	6.2	7.2	8.1	★★★★★
三井住友トラスト	インデックスコレクション (バランス株式70)	2.2	231.2	-0.8	18.4	12.3	7.4	8.2	9.4	11.1	★★★★★
三井住友トラスト	DC世界経済インデックスファンド	8.7	1,672.5	-1.9	14.0	10.7	7.0	6.6	8.8	10.5	★★★★
三井住友トラスト	分散投資コア戦略FA(コアラップA)	6.7	870.4	-1.4	1.3	0.1	0.3	0.8	3.7	5.7	★★
三井住友トラスト	分散投資コア戦略FS(コアラップS)	13.0	1,950.6	-1.3	5.9	4.5	2.9	2.7	5.8	7.7	★★
三井住友トラスト	DC世界経済インデックスF(株式シフト型)	1.8	175.3	-2.0	17.3	13.9	8.7	8.4	10.8	13.7	★★★★
三井住友トラスト	DC世界経済インデックスF(債券シフト型)	0.8	355.8	-1.8	10.6	7.5	5.3	4.7	7.0	7.6	★★
三井住友トラスト	10資産分散投資ファンド	0.2	17.3	-1.7	6.1	-	-	-	-	-	-
日立投資顧問	バランスファンド(株式70/DC)	1.5	358.8	-0.8	18.6	12.5	7.6	8.3	9.5	11.1	★★★★★
日立投資顧問	バランスファンド(株式50/DC)	-0.4	274.2	-0.7	12.5	8.2	5.3	6.1	7.1	8.0	★★★★★
日立投資顧問	バランスファンド(株式30/DC)	-0.5	91.6	-0.7	6.7	4.1	2.9	3.9	4.8	5.0	★★★★
三井住友DS	DCバランスファンド(安定型)	0.0	2.5	-1.2	3.7	0.8	0.3	1.7	4.9	4.9	★★★★
三井住友DS	DCバランスファンド(安定成長型)	-0.1	7.5	-1.3	9.4	4.1	1.9	3.5	7.5	7.9	★★
三井住友DS	DCバランスファンド(成長型)	-0.1	4.4	-1.6	15.0	7.3	3.8	5.4	9.9	10.8	★★★★
三井住友DS	年金プラン30	-0.0	24.5	-0.9	6.9	3.8	2.2	3.3	5.5	5.5	★★★★
三井住友DS	年金プラン50	0.0	36.9	-1.1	12.8	7.5	4.2	5.1	8.0	8.5	★★★★
三井住友DS	年金プラン70	0.0	27.2	-1.2	19.0	11.2	6.0	6.8	10.6	11.6	★★★★
三井住友DS	年金設計ファンド(安定型)《年金設計30》	-0.1	42.4	0.4	9.3	5.6	4.1	4.5	4.8	4.9	★★★★★
三井住友DS	年金設計ファンド(安定成長型)《年金設計50》	-0.4	99.8	0.3	15.5	9.6	6.2	6.8	7.2	8.3	★★★★★
三井住友DS	年金設計ファンド(成長型)《年金設計70》	0.1	105.2	0.7	22.7	14.2	8.7	8.8	9.4	11.2	★★★★★
三井住友DS	DC日本国債プラス	0.1	103.7	-0.7	0.7	0.4	-0.1	0.6	2.5	2.2	★★
楽天投信	インデックス・バランス(DC年金)	5.3	233.0	-2.4	-0.2	-3.4	-0.2	-	5.5	5.1	★★
りそなAM	DCりそな グローバルバランス	0.2	14.4	-1.2	3.1	2.3	1.6	-	4.0	4.0	★★★★
JP投信	4資産バランスファンド(DC)	0.4	9.3	-0.2	12.2	7.9	5.2	-	7.0	7.8	★★★★★
JP投信	日米バランスファンド(DC)	0.0	2.2	-0.9	-0.4	-4.6	-0.9	-	4.5	4.1	★

運用 会社	ファンド名(愛称)	月間 資金増減 億円	月末 純資産 億円	リターン(%)						リスク(%)		Morningstar ファンドスターズ
				1か月	1年	3年 (年率)	5年 (年率)	10年 (年率)	3年 (年率)	5年 (年率)		
お金のデザイン	おまかせ運用インフレヘッジ・ファンド(世界の実物資産中心)	0.1	4.6	-2.6	9.5	17.2	8.8	-	11.1	13.5	★★★★★	
お金のデザイン	THEOベスト・バランス・ファンド	0.1	0.6	-0.9	15.3	-	-	-	-	-	-	
DC専用:アロケーション・ターゲットイヤー型												
野村AM	マイターゲット2050(DC)	2.0	127.3	-0.7	16.8	10.9	6.4	-	8.8	10.5	★★★★	
野村AM	マイターゲット2030(DC)	2.6	211.2	-0.8	8.8	6.0	3.8	-	6.0	7.0	★★★★★	
野村AM	マイターゲット2035(DC)	1.3	95.6	-0.8	11.9	8.1	5.0	-	7.2	8.5	★★★★	
野村AM	マイターゲット2040(DC)	3.1	126.6	-0.8	14.0	9.2	5.6	-	7.8	9.2	★★★★★	
野村AM	マイターゲット2045(DC)	1.1	58.6	-0.7	15.4	10.1	6.0	-	8.3	9.8	★★★★	
野村AM	マイターゲット2055(DC)	1.0	37.2	-0.7	18.2	11.8	6.9	-	9.3	11.0	★★★★★	
野村AM	マイターゲット2060(DC)	1.5	47.0	-0.7	18.8	12.0	7.0	-	9.4	11.1	★★★★★	
野村AM	マイターゲット2065(DC)	0.9	18.2	-0.7	18.8	-	-	-	-	-	-	
三菱UAM	(DC)ターゲット・イヤー ファンド 2030	-0.0	4.6	-0.9	5.2	3.1	2.2	3.6	4.9	5.5	★★★★★	
三菱UAM	(DC)ターゲット・イヤー ファンド 2040	0.0	4.3	-1.1	9.5	5.7	4.0	5.2	7.0	8.1	★★★★	
三菱UAM	ターゲット・イヤーF2030(DC)《あすへのそなえ》	3.3	204.6	-0.6	3.4	2.1	1.5	-	3.5	4.0	★★★★	
三菱UAM	ターゲット・イヤーF2035(DC)《あすへのそなえ》	2.3	110.1	-0.7	6.4	4.5	2.8	-	5.0	6.0	★★	
三菱UAM	ターゲット・イヤーF2040(DC)《あすへのそなえ》	2.0	111.9	-0.6	10.2	6.8	4.1	-	6.3	7.6	★★★★	
三菱UAM	ターゲット・イヤーF2045(DC)《あすへのそなえ》	1.7	72.7	-0.6	12.9	8.4	5.0	-	7.3	8.8	★★	
三菱UAM	ターゲット・イヤーF2050(DC)《あすへのそなえ》	1.7	73.3	-0.6	15.0	9.7	5.6	-	8.0	9.7	★★★★	
三菱UAM	ターゲット・イヤーF2055(DC)《あすへのそなえ》	1.1	39.1	-0.6	16.5	10.6	6.2	-	8.6	10.4	★★★★	
三菱UAM	ターゲット・イヤーF2060(DC)《あすへのそなえ》	1.0	32.9	-0.6	17.8	11.3	-	-	9.0	-	★★★★	
三菱UAM	ターゲット・イヤーF2065(DC)《あすへのそなえ》	0.4	14.3	-0.6	17.8	11.3	-	-	9.0	-	★★★★	
三菱UAM	ターゲット・イヤーF2070(DC)《あすへのそなえ》	0.0	0.1	-0.6	-	-	-	-	-	-	-	
大和AM	DCダイワ・ターゲットイヤー2020	-0.0	0.9	-0.1	-0.4	0.3	0.7	2.7	1.8	3.3	★★	
大和AM	DCダイワ・ターゲットイヤー2030	0.0	5.1	-0.9	8.7	7.1	4.5	5.7	6.3	7.4	★★★★★	
大和AM	DCダイワ・ターゲットイヤー2040	-0.0	3.8	-1.0	14.2	11.0	6.5	7.8	9.0	10.8	★★★★★	
大和AM	DCダイワ・ターゲットイヤー2050	0.1	9.1	-1.1	20.3	14.9	8.5	-	11.4	13.7	★★★★★	
大和AM	DCダイワ・ターゲットイヤー2060	-0.2	0.1	-2.4	-	-	-	-	-	-	-	
ニッセイAM	DCターゲットデートF2025	-0.1	26.9	-0.6	-0.3	0.1	0.3	-	2.7	3.4	★	
ニッセイAM	DCターゲットデートF2035	1.2	72.2	-1.1	13.6	10.6	6.4	-	8.9	10.6	★★★★★	
ニッセイAM	DCターゲットデートF2045	1.0	36.3	-1.2	19.1	13.4	8.0	-	10.5	12.0	★★★★	
ニッセイAM	DCターゲットデートF2055	0.6	30.1	-1.2	20.4	14.3	8.5	-	11.0	12.7	★★★★★	
ニッセイAM	DCニッセイターゲットデートファンド2065	0.4	3.7	-1.3	21.3	-	-	-	-	-	-	
三井住友トラスト	DCターゲット・イヤー ファンド2025	-0.2	53.5	-0.2	1.1	1.1	0.6	2.4	1.7	2.5	★★	
三井住友トラスト	DCターゲット・イヤー ファンド2035	0.5	65.4	-0.7	7.4	4.8	3.1	4.5	5.3	6.1	★★	
三井住友トラスト	DCターゲット・イヤー ファンド2045	0.2	35.4	-0.6	11.8	7.7	4.7	6.0	7.0	8.3	★★★★	
三井住友トラスト	DCターゲット・イヤー ファンド2055	-0.0	1.5	-0.6	16.4	10.7	6.3	-	8.7	10.6	★★★★	
三井住友トラスト	DCターゲット・イヤーファンド(6資産・運用継続型)2030	0.5	26.8	-2.2	8.8	6.2	-	-	7.5	-	★★★★★	
三井住友トラスト	DCターゲット・イヤーファンド(6資産・運用継続型)2040	0.5	20.7	-2.1	12.1	8.9	-	-	8.5	-	★★★★	
三井住友トラスト	DCターゲット・イヤーファンド(6資産・運用継続型)2050	0.2	7.9	-2.0	14.4	11.1	-	-	9.3	-	★★★★	
三井住友トラスト	DCターゲット・イヤーファンド(6資産・運用継続型)2060	0.4	7.8	-2.0	16.6	13.3	-	-	10.2	-	★★★★	
三井住友DS	DC年金プランF(TY)《STEP-UP》2010	-0.1	3.5	-0.3	1.5	0.8	0.6	1.1	1.9	1.9	★★	
三井住友DS	DC年金プランF(TY)《STEP-UP》2020	-0.3	9.4	-0.3	1.5	0.8	0.7	2.0	2.0	2.1	★★	
三井住友DS	DC年金プランF(TY)《STEP-UP》2030	-0.1	20.5	-0.5	5.1	3.4	2.4	3.7	4.6	5.0	★★★★	
三井住友DS	DC年金プランF(TY)《STEP-UP》2040	0.1	34.8	-0.2	10.5	7.0	4.4	5.6	6.7	7.8	★★★★	
三井住友DS	DCターゲットイヤーファンド2020(4資産)	0.0	1.8	-0.4	2.4	1.3	0.9	2.0	2.0	2.2	★★	
三井住友DS	DCターゲットイヤーファンド2025(4資産)	6.4	6.4	-0.5	3.1	2.0	1.4	2.9	3.1	3.4	★★★★	
三井住友DS	DCターゲットイヤーファンド2030(4資産)	0.1	14.7	-0.7	5.1	3.4	2.4	3.9	4.4	4.8	★★★★	
三井住友DS	DCターゲットイヤーファンド2035(4資産)	0.4	30.7	-0.8	7.9	5.5	3.6	5.1	5.8	6.6	★★★★	
三井住友DS	DCターゲットイヤーF2050	0.1	7.8	-1.3	15.1	11.1	6.8	-	9.1	11.1	★★★★	
DC専用:アロケーション・リスクコントロール型												
野村AM	DC運用戦略ファンド(ネクスト10)	1.3	372.8	-1.3	-0.9	-1.9	-0.5	0.5	3.3	3.3	-	
野村AM	野村DC運用戦略F(マイルド)(ネクスト10マイルド)	0.0	51.2	-0.9	-2.1	-2.5	-0.7	0.3	2.9	2.8	-	
日興AM	DC低リスク運用・先進国バランスF(円キャッシュ+)《DCリスクコン・2》	0.1	0.1	-	-	-	-	-	-	-	-	
大和AM	DCスマート・アロケーション・Dガード	0.0	0.2	-2.6	-2.1	-2.0	-1.5	-	3.7	4.2	-	
明治安田AM	DC先進国コアファンド(DC・MYコア)	0.0	7.5	-0.6	1.2	0.3	0.6	-	3.0	3.6	-	
ニッセイAM	DCマーケットフォロー・バランス《みちるべ》	0.4	34.7	-0.8	2.9	0.3	-	-	3.3	-	-	
ニッセイAM	DCおまかせバランスファンド(安定成長)《つみたて上手》	-0.0	3.4	-1.0	-3.2	-	-	-	-	-	-	
ニッセイAM	DCおまかせバランスファンド(成長)《つみたて上手》	-0.1	6.0	-1.2	-0.7	-	-	-	-	-	-	
AM-One	投資のソムリエ<DC年金>	0.2	395.9	-1.7	-2.4	-4.1	-0.6	-	4.1	3.8	-	
AM-One	投資のソムリエ<DC年金>リスク抑制型	2.3	444.4	-1.6	-2.1	-3.7	-0.5	-	3.7	3.4	-	
AM-One	リスク抑制世界8資産バランスF(DC)《しあわせの一步(DC)》	0.1	3.5	-1.6	-1.9	-3.7	-0.4	-	3.7	3.4	-	
AM-One	One国際分散投資戦略F(目標リスク8%)《DC》《THE GRIPS》	0.5	13.4	-3.1	-6.5	-7.8	-	-	10.1	-	-	
AM-One	One国際分散投資戦略F(目標リスク6%)《DC》《THE GRIPS》	0.4	11.6	-2.3	-5.0	-6.0	-	-	7.6	-	-	
AM-One	One国際分散投資戦略F(目標リスク4%)《DC》《THE GRIPS》	-0.1	5.0	-1.6	-3.5	-4.1	-	-	5.1	-	-	
AM-One	One国際分散投資戦略F(目標リスク2%)《DC》《THE GRIPS》	0.0	3.0	-0.8	-2.0	-2.3	-	-	2.6	-	-	
DC専用:アロケーション・TAA型												
三菱UAM	DCバランス・イノベーション(KAKUSHIN)	2.6	203.7	-1.5	-0.7	0.1	-0.0	-	3.4	3.0	-	
大和AM	DCダイナミック・アロケーションF《DC攻守のチカラ》	0.0	14.2	-1.6	-1.2	-1.0	-0.1	-	4.4	3.8	-	
明治安田AM	DCグローバルバランスOp《DC五穀豊穡》	0.2	41.5	-1.7	9.2	5.4	3.5	5.5	8.8	9.7	-	
ニッセイAM	DC安定収益追求F《みらいのミカタ》	-0.9	443.1	-0.8	-3.3	-2.0	-0.7	-0.1	2.0	2.0	-	
AM-One	動的バリュー・ジェネレーション(DC年金)	-0.0	8.0	-0.8	3.1	1.4	0.4	-	3.5	3.5	-	
DC専用:国内株式・大型・ブレンド型/割安型/成長型												
野村AM	日本株戦略ファンド(DC)	0.3	94.0	0.9	25.3	12.0	5.7	8.0	13.2	16.8	★★	
野村AM	ジャパン・オープン(DC)	-0.3	54.2	0.1	33.5	13.8	7.5	8.9	13.7	16.3	★★★★	
野村AM	リサーチ・アクティブ・オープン(DC)	1.2	369.7	-2.0	28.6	12.6	7.5	9.1	15.4	17.5	★★★★	
野村AM	マストリー・日本株100(確定拠出)	-0.1	7.8	1.2	28.3	14.4	7.3	8.6	13.0	16.3	★★★★	
野村AM	国内株式アクティブオープン(DC)	2.2	205.1	0.2	34.1	14.4	8.0	9.4	13.7	16.3	★★★★	
野村AM	DC日本株式アクティブファンド	-0.1	56.4	0.2	34.1	14.3	8.0	9.4	13.7	16.3	★★★★	
野村AM	世の中を良くする企業ファンド(野村日本株ESG投資)(DC)	0.4	43.2	-2.6	22.0	6.8	-	-	17.0	-	★	
野村AM	トピックス・インデックス・オープン(DC)	1.0	345.0	0.5	29.6	14.9	7.1	8.7	12.5	15.2	★★★★	

運用 会社	ファンド名(愛称)	月間 資金増減 億円	月末 純資産 億円	リターン(%)					リスク(%)		Morningstar ファンドスターズ
				1か月	1年	3年 (年率)	5年 (年率)	10年 (年率)	3年 (年率)	5年 (年率)	
野村AM	国内株式インデックスファンド・TOPIX(DC)	9.3	1,019.6	0.5	29.6	15.3	7.5	9.2	12.5	15.2	★★★★
野村AM	DC国内株式インデックスF・TOPIX	4.6	340.7	0.5	29.6	15.3	7.5	9.1	12.5	15.2	★★★★
野村AM	日経225インデックスファンド(DC)	2.6	127.1	-1.7	25.1	13.0	7.5	10.0	15.9	17.4	★★★
野村AM	DC・JPX日経400ファンド	1.3	26.1	0.1	29.9	15.2	7.7	-	13.1	15.5	★★★★
日興AM	TOPIXインデックスF(個人年金)(ゆうちょDC TOPIX)	0.2	17.1	0.5	29.4	15.1	7.3	8.9	12.5	15.2	★★★
日興AM	インデックスファンド日本株式(DC)	1.1	41.7	0.5	29.6	15.2	7.4	9.1	12.5	15.2	★★★
日興AM	年金インデックスF日本株式(TOPIX連動型)	9.8	1,115.6	0.5	29.6	15.2	7.5	9.1	12.5	15.2	★★★★
三菱UAM	(DC)日本株スタイル・ミックス・ファンド(総合力)	0.4	245.7	-2.4	23.3	13.3	5.7	8.0	14.6	17.2	★★
三菱UAM	(DC)日本株オープン「35」	0.4	17.4	-3.2	26.5	17.2	9.4	11.9	18.0	20.7	★★★★★
三菱UAM	J・エクイティ(DC年金向け)	0.0	2.7	-3.9	24.0	8.9	6.6	8.8	18.0	19.3	★★★
三菱UAM	日本株アクティブOp.(フェアブル先生)(DC)	-0.1	289.7	-2.1	23.7	11.8	6.7	8.3	14.9	17.7	★★
三菱UAM	DC日本株ESGアクティブファンド《そだてるみらい》	0.5	6.5	-1.7	26.3	19.2	-	-	13.5	-	★★★★
三菱UAM	(DC)TOPIX・ファンド	0.6	44.5	0.5	29.2	14.7	7.0	8.6	12.5	15.2	★★★
三菱UAM	DC国内株式インデックス	8.7	1,646.8	0.5	29.5	15.2	7.4	9.1	12.5	15.2	★★★★
三菱UAM	トピックスオープン(DC)	0.8	97.9	0.5	29.2	14.7	7.0	8.6	12.5	15.2	★★★
三菱UAM	DCトピックスオープン	0.2	223.8	0.5	29.5	15.1	7.4	9.0	12.5	15.2	★★★
三菱UAM	DC年金インデックス(国内株式)	3.3	101.4	0.5	29.6	15.3	7.5	-	12.5	15.2	★★★★
三菱UAM	(DC)インデックスファンド225	-0.2	61.1	-1.7	24.8	12.7	7.3	9.7	15.9	17.4	★★★
三菱UAM	インデックス225オープン(DC)	-0.3	171.1	-1.7	24.8	12.7	7.3	9.7	15.9	17.4	★★★
三菱UAM	DCジャパンESGセレクト・リーダーズインデックス	0.4	8.2	0.3	28.9	14.9	-	-	13.1	-	★★★
大和AM	DC・バリューストック・オープン(DC底力)	7.1	817.1	1.5	33.8	19.0	5.8	7.1	11.5	16.0	★★
大和AM	DC・ジャパン・オープン(DC・D.J.オープン)	-0.1	19.2	-2.6	21.6	9.0	5.5	8.6	14.6	17.9	★★★
大和AM	DC・アクティブ・ニッポン(DC)(DC武蔵)	-0.1	9.0	-2.6	22.9	7.1	3.9	7.0	14.2	16.8	★
大和AM	DC・SRIファンド	0.3	10.7	-1.2	29.4	11.5	5.2	7.4	14.6	16.6	★★
大和AM	DC・トピックス・インデックス(DC)	-0.2	137.9	0.5	28.8	14.7	6.9	8.6	12.5	15.2	★★★
大和AM	DC日本株式インデックス	0.4	1,173.7	0.5	29.4	15.1	7.4	9.0	12.5	15.2	★★★
大和AM	年金ダイワ日本株式インデックス	0.8	121.8	0.5	29.5	15.2	7.4	9.1	12.5	15.2	★★★★
大和AM	DC・ストックインデックス225	0.2	239.6	-1.7	24.7	12.7	7.3	9.7	15.9	17.4	★★★
SBI岡三	DC日本連続増配成長株オープン	0.0	0.6	1.0	16.7	5.3	3.6	-	11.7	14.0	★
SBI岡三	インデックス225DCファンド	0.2	35.3	-1.7	24.9	13.0	7.6	9.9	15.9	17.4	★★★
T&D AM	DC アクティブ バリューストック Op.(DCアジア)	0.3	33.8	3.1	38.2	19.2	7.5	9.6	12.0	14.8	★★★★
T&D AM	DC 225インデックスファンド	-0.0	9.9	-1.7	24.6	12.7	7.2	9.6	15.9	17.4	★★★★
明治安田AM	DC日本株式リサーチOp.(DC和太鼓)	0.0	24.1	-1.2	16.7	6.2	3.5	6.9	14.3	16.3	★
明治安田AM	DC日本株式アルファオープン	-0.1	14.0	0.6	25.9	14.0	5.4	7.2	12.1	14.9	★★
明治安田AM	フコク日本株式ファンド(DC)	-0.1	71.1	0.8	26.2	13.4	6.2	8.6	13.2	15.8	★★★
明治安田AM	DC日本株式アクティブポートフォリオ(DC開花宣言)	0.1	5.3	-0.1	21.6	13.2	5.1	7.3	12.6	16.4	★★
明治安田AM	DC 明治安田トピックスプラス	0.0	5.8	-0.1	25.7	14.2	6.5	8.3	12.3	15.1	★★
明治安田AM	DC・TOPIXオープン	0.7	87.5	0.5	29.5	15.2	7.5	9.1	12.5	15.2	★★★★
明治安田AM	DC・TOPIXインデックスファンド	0.1	13.9	0.5	29.6	-	-	-	-	-	-
シュローダー	DCアクティブ日本株式(DC日株)	-0.1	38.0	0.1	21.8	12.6	5.2	7.7	12.4	15.2	★★
シュローダー	年金運用ファンド日本株式《年金日株》	-1.2	137.8	0.1	22.2	12.7	5.2	7.7	12.4	15.3	★★
ニッセイAM	DC国内株式アクティブ	-0.6	6.2	0.2	24.3	16.0	5.4	8.2	11.9	17.6	★★
ニッセイAM	DC日本勝ち組ファンド	0.0	11.8	-0.6	27.7	14.6	8.0	7.1	14.7	17.2	★★
ニッセイAM	DC日本株グロースF	0.0	16.7	-4.1	12.1	2.2	4.0	8.3	16.5	18.2	★★
ニッセイAM	DC国内株式インデックス	2.9	70.0	0.5	29.5	15.2	7.4	-	12.5	15.2	★★★★
ニッセイAM	DC日経225インデックスファンドA	0.6	150.6	-1.7	25.1	13.1	7.6	-	15.9	17.4	★★★
ニッセイAM	DC日経225インデックスファンドB	4.6	228.6	-1.7	25.1	13.1	7.6	-	15.9	17.4	★★★
ニッセイAM	DCJPX日経400アクティブ	0.7	39.6	-1.1	30.2	13.5	7.7	-	15.9	17.9	★★★★
フィデリティ投信	ジャパン・オープン(DC)	-1.9	285.6	-2.2	20.7	8.4	6.2	9.0	14.9	17.6	★★★
フィデリティ投信	アクティブ・グロース・ファンド(DC)	0.8	97.5	-2.4	20.0	-	-	-	-	-	-
ゴールドマン・S	日本株ファンドDC《牛若丸DC》	0.4	3.2	-1.9	28.7	-	-	-	-	-	-
SOMPO	日本株オープン《むぎわら帽子》(DC年金)	0.0	9.7	2.9	33.6	21.0	6.8	8.5	11.3	16.0	★★★
AM-One	日本バリューストックオープン《Vオープン》(DC年金)	2.8	180.3	3.6	39.8	21.9	7.5	8.4	12.2	16.0	★★
AM-One	日本株式(DC年金)	-0.3	27.2	-1.0	25.5	11.9	6.1	7.7	13.9	16.6	★★
AM-One	日本株式オープン(DC年金)	0.1	182.1	0.2	25.2	12.8	7.5	8.6	13.1	15.5	★★★
AM-One	ジャパン・セレクション(DC年金)	-0.0	37.6	0.4	32.1	13.8	8.2	8.9	13.9	15.9	★★★
AM-One	One国内株式ESGフォーカスファンド(DC年金)	0.0	0.2	-1.9	-	-	-	-	-	-	-
AM-One	国内株式インデックスファンド(DC年金)	1.5	1,351.2	0.5	29.5	15.1	7.4	9.1	12.5	15.2	★★★
AM-One	DC 国内株式インデックスファンド	25.2	1,162.9	0.5	29.6	15.2	7.5	9.1	12.5	15.2	★★★★
AM-One	インデックス マネジメント ファンド 225 (DC)	0.1	7.4	-1.7	24.7	12.7	7.3	9.7	15.9	17.4	★★★
AM-One	日経平均F(DC年金)	0.2	13.3	-1.7	25.1	13.1	7.6	-	15.9	17.4	★★★
東京海上AM	セレクション・日本株	1.1	409.8	-1.5	23.5	11.2	7.3	9.7	15.0	17.2	★★★
しんきんAM	フコクSRI(社会的責任投資)ファンド(DC)	-0.1	78.8	-0.5	28.5	14.1	6.4	8.8	12.8	15.7	★★★
しんきんAM	DC日経225株式ファンド	0.2	8.5	-1.7	25.2	13.0	-	-	15.9	-	★★
三井住友トラスト	DC ファンダメンタル・バリューストック ファンド	0.8	47.3	2.3	37.4	22.8	11.0	9.7	11.4	15.6	★★★★★
三井住友トラスト	DCリサーチ・グロース ファンド	-0.1	27.2	-3.2	19.3	6.3	4.2	6.4	15.0	16.8	★★
三井住友トラスト	DC日本株式エクセレント・フォーカス	2.1	252.3	-3.4	32.0	13.0	8.9	9.4	16.2	17.7	★★★
三井住友トラスト	DCグッドカンパニー(社会的責任投信)[DC]	0.6	156.7	-0.2	26.4	10.5	4.1	6.9	13.6	16.4	★
三井住友トラスト	DC日本株式ESGセレクト・リーダーズインデックスF	0.3	12.9	0.3	28.8	-	-	-	-	-	-
三井住友トラスト	DC日本株式インデックス・オープン	0.4	143.8	0.5	29.1	14.7	6.9	8.6	12.5	15.2	★★★
三井住友トラスト	DC 日本株式インデックスファンド	-0.0	7.6	0.5	29.0	14.7	7.0	8.7	12.5	15.2	★★★
三井住友トラスト	DC日本株式インデックスファンドL	4.7	1,501.8	0.5	29.6	15.2	7.5	9.2	12.5	15.2	★★★★
三井住友トラスト	DC日本株式インデックスファンドA	-0.1	18.1	0.5	29.3	14.9	7.2	8.9	12.5	15.2	★★★
三井住友トラスト	DC日本株式インデックス・オープンS	1.2	217.5	0.5	29.5	15.1	7.4	9.1	12.5	15.2	★★★
三井住友トラスト	インデックスコレクション(国内株式)	6.3	640.0	0.5	29.6	15.2	7.5	9.2	12.5	15.2	★★★★
ラッセル	日本株式ファンド(DC向け)	0.2	106.3	0.8	28.4	14.0	6.8	9.0	12.3	15.8	★★★
ラッセル	国内株式マルチ・マネージャーF	0.2	17.9	0.9	28.8	14.5	-	-	12.3	-	★★★
朝日ライフAM	DC日経平均ファンド	0.0	15.4	-1.7	24.8	12.9	7.5	9.9	15.8	17.3	★★★
日立投資顧問	国内株式インデックスF(DC)	1.3	298.4	0.5	29.6	15.2	7.5	9.1	12.5	15.2	★★★★

運用 会社	ファンド名(愛称)	月間 資金増減 億円	月末 純資産 億円	リターン(%)						リスク(%)		Morningstar ファンドスターズ
				1か月	1年	3年 (年率)	5年 (年率)	10年 (年率)	3年 (年率)	5年 (年率)		
三井住友DS	DC国内株式アクティブS	0.1	7.0	-0.3	29.2	15.1	6.7	8.3	13.9	15.6	★★★★	
三井住友DS	DC日本株式リサーチファンド	-0.1	34.4	-0.3	28.9	15.2	6.7	8.3	13.9	15.5	★★★★	
三井住友DS	バリュー株式年金ファンド	2.6	183.3	3.5	47.0	23.3	8.1	9.3	12.7	16.6	★★★★★	
三井住友DS	日本株式ファンド	2.6	361.2	3.3	38.2	23.5	11.3	10.8	12.8	15.2	★★★★★	
三井住友DS	DC日本バリュー株ファンド(DC黒潮)	9.3	663.8	3.3	37.6	22.8	10.5	9.9	12.2	15.0	★★★★★	
三井住友DS	DC日本株式アクティブF	0.6	16.1	0.2	36.7	19.3	10.3	-	14.1	16.3	★★★★★	
三井住友DS	日本株式インデックス年金ファンド	1.2	393.3	0.5	29.5	15.1	7.4	9.0	12.5	15.2	★★★★	
三井住友DS	DC年金日本株式225ファンド	-0.4	97.7	-1.7	24.8	12.7	7.2	9.7	15.9	17.4	★★★★	
スパークス	厳選投資ファンド(DC)	1.4	48.7	-1.0	28.2	7.2	-	-	16.2	-	★★★★	
SBI AM	TOPIX100・インデックスF(DC年金)	1.9	137.8	0.9	31.3	16.9	8.4	9.0	13.3	15.1	★★★★	
キャピタル	日本株式ファンド(DC年金用)	0.0	0.1	-2.4	22.1	-	-	-	-	-	-	
DC専用: 国内株式・中小型・ブレンド型/割安型/成長型/その他												
野村AM	リアルグロース・オープン(DC)	0.5	19.0	-4.3	-1.2	-3.6	-	-	18.1	-	★★	
大和AM	DC 中小型株ファンド	0.3	19.9	-2.6	43.6	15.3	15.4	14.9	16.9	21.6	★★★★★	
明治安田AM	DC中小型株式オープン	-0.2	31.3	-1.2	15.9	3.4	2.1	8.7	13.6	18.6	★★★★	
シュローダー	日本ファンド(DC)	2.9	197.0	1.9	32.8	17.8	7.3	10.1	11.8	16.1	★★★★★	
AM-One	日本成長株ファンド(DC年金)	0.4	301.0	-5.3	3.1	-0.7	-1.1	9.8	18.8	23.3	★★★★	
AM-One	日本の成長力α(DC年金)	-0.2	19.0	-5.2	4.0	0.1	-	-	18.9	-	★★★★	
東京海上AM	ジャパン・オーナーズ株式オープン(確定拠出年金)	0.0	0.0	-4.7	7.5	-	-	-	-	-	-	
ポートフォリア	みのりの投信(DC)《みのりのDC》	-0.2	30.7	0.3	12.0	7.2	0.5	-	8.5	14.6	★	
DC専用: 国内株式・特定地域・セクター型/その他												
野村AM	大塚グループ株式(DC)《大塚HD、アース製薬株式》	-0.0	10.7	-4.1	16.5	6.4	-0.2	7.7	21.9	24.8	-	
野村AM	クスリのアオキホールディングス株式F(DC)	0.0	1.3	-5.1	25.8	-0.6	-	-	22.9	-	-	
大和AM	DC 静岡ベンチマーク・ファンド	0.0	6.5	1.5	22.3	12.4	4.7	8.1	15.3	18.3	-	
AM-One	ファンド・コロナ(DC年金)	-0.0	3.6	-4.3	28.8	9.9	-4.0	8.5	22.8	30.8	-	
東京海上AM	東海3県ファンド(DC)	0.2	38.7	1.0	36.8	15.7	5.8	8.0	13.3	18.0	-	
三井住友トラスト	DC 日産株ファンド	-1.6	35.2	6.4	44.9	21.5	-7.8	-1.5	33.2	34.5	-	
三井住友DS	DCトヨタ自動車/トヨタグループ株式ファンド	1.1	106.2	5.6	50.7	25.6	11.8	9.2	20.1	21.8	-	
レオス	ひふみ年金	5.2	679.4	-0.1	20.2	4.7	4.1	-	12.4	16.1	★★★★	
DC専用: 外国株式・世界型/世界型(円ヘッジ)												
野村AM	マイストーリー・株100(DC)	-0.0	11.5	-1.0	20.4	9.6	5.7	7.6	12.7	15.8	★★★★★	
野村AM	グローバル・バリュー・オープン(DC)	0.1	70.8	-3.4	21.8	20.4	13.2	12.8	13.6	16.2	★★★★★	
野村AM	世界SRI(社会的責任投資)インデックスF(DC)	6.5	124.2	-2.7	29.8	23.9	16.7	14.1	15.3	17.2	★★★★★	
野村AM	世界好配当株投信(DC)	1.7	254.4	-1.5	20.6	23.0	12.3	11.4	14.0	16.7	★★★★	
野村AM	DC世界株式トレンドファンド(DC先見の明)	0.0	1.0	-3.2	25.4	-	-	-	-	-	-	
野村AM	DCテンブルトン・トータル・リターン A	0.0	0.1	-4.8	-2.2	-8.9	-6.7	-3.6	9.7	8.5	★	
野村AM	DCテンブルトン・トータル・リターン B	-0.1	0.5	-2.0	7.5	4.9	1.0	1.9	7.2	8.2	★★	
日興AM	DC世界株式・厳選投資ファンド(DCフューチャー・クオリティ)	0.4	4.6	-3.0	15.2	-	-	-	-	-	-	
三菱UAM	〈DC〉ベリリーG世界長期成長株F	0.8	183.2	-6.7	17.4	1.7	-	-	28.1	-	★	
三菱UAM	〈DC〉ベリリーG ESG世界株F(DCポジティブ・チェンジ)	0.5	14.4	-6.1	15.2	9.3	-	-	24.1	-	★★	
フィデリティ投信	グローバル・エクイティOp.A(限定ヘッジ/DC)	-0.3	52.5	-4.5	14.7	6.2	5.3	6.9	14.6	16.9	★★★★	
フィデリティ投信	グローバル・エクイティOp.B(ヘッジ無/DC)	0.3	208.0	-2.7	25.2	19.8	12.2	11.5	15.1	18.0	★★★★	
フィデリティ投信	世界割安成長株投信(DC)《テンバガー・ハンター》	1.9	38.0	-0.9	26.8	-	-	-	-	-	-	
ゴールドマン・S	ビッグデータ・ストラテジー(グローバル株式)DC	1.0	45.8	-1.3	24.4	19.0	-	-	15.3	-	★★★★	
ピクテ	グローバル・インカム株式F(DC)《グロインDC》	0.1	7.9	-4.2	-1.6	11.9	8.5	-	14.4	15.6	★★	
AM-One	Oneグローバル中小型長期成長株F(DC年金)	0.2	19.2	-3.8	26.0	10.6	-	-	19.3	-	★★	
AM-One	OneグローバルESG厳選株F(DC年金)	0.4	37.2	-4.4	9.1	11.7	-	-	14.0	-	★★★★	
ブラックロック	ヘルスサイエンス・DCファンド	0.1	15.2	-2.0	13.4	17.2	-	-	14.1	-	★★★★	
ブラックロック	世界株式インパクト投資F(DC)《明日をつくる》	0.1	3.1	-4.0	1.9	-	-	-	-	-	-	
アムンディ	DCファンド 世界株式・気候変動対応	0.1	4.7	-2.9	21.0	16.8	-	-	14.4	-	★★★★	
アムンディ	DCファンド 世界株式・次世代教育関連	0.0	1.8	-2.6	17.8	9.0	-	-	15.5	-	★★	
三井住友トラスト	DC脱炭素関連 世界株式戦略ファンド	0.3	2.6	-3.9	24.6	-	-	-	-	-	-	
三井住友トラスト	DC次世代通信関連 世界株式戦略ファンド	0.4	1.4	-3.8	21.6	-	-	-	-	-	-	
三井住友DS	グローバル株式年金ファンドA(ヘッジ付)	0.1	31.5	-5.4	15.2	4.4	4.4	6.2	18.1	18.6	★★★★	
三井住友DS	グローバル株式年金ファンドB(ヘッジ無)	0.3	69.1	-3.4	25.8	18.8	11.8	11.3	17.5	18.9	★★★★	
りそなAM	Smart-i DC 全世界株式インデックス	0.0	0.0	-	-	-	-	-	-	-	-	
お金のデザイン	おまかせ運用グロース・ファンド(世界の株式中心)	0.2	17.0	-1.7	24.7	18.0	10.4	-	13.5	17.0	★★★★	
Tロウ・プライス	世界厳選成長株F(DC)	2.0	143.7	-3.6	23.8	13.7	-	-	16.2	-	★★★★	
DC専用: 外国株式・世界型(除く日本)/世界型(除く日本、円ヘッジ)/北米型/その他												
野村AM	外国株式インデックスF・MSCI-KOKUSA(DC)	70.0	5,551.2	-2.4	24.6	22.1	13.9	13.4	15.5	18.3	★★★★★	
野村AM	DC外国株式インデックスF・MSCI-KOKUSA	31.7	2,488.9	-2.4	24.6	22.1	13.9	13.3	15.5	18.3	★★★★★	
野村AM	米国株式S&P500インデックスF(DC)	0.2	0.2	-2.6	-	-	-	-	-	-	-	
日興AM	インデックスファンド海外株式ヘッジ無(DC)	13.7	1,673.6	-2.4	24.6	22.2	13.9	13.4	15.5	18.3	★★★★★	
日興AM	インデックスファンド海外株式ヘッジ有(DC)	1.2	170.5	-4.4	13.2	7.3	6.3	8.2	15.0	17.1	★★★★★	
三菱UAM	(DC)海外株式オープン	0.6	151.6	-2.2	20.4	17.4	9.5	7.7	13.2	15.2	★★	
三菱UAM	(DC)外国株式インデックスファンド	4.1	377.7	-2.4	23.9	21.3	13.1	12.6	15.5	18.2	★★★★	
三菱UAM	DC海外株式インデックスファンド	21.4	1,742.9	-2.4	24.5	22.0	13.8	13.3	15.5	18.3	★★★★	
三菱UAM	DC年金インデックス(先進国株式)	4.4	228.1	-2.4	24.6	22.1	13.9	-	15.5	18.3	★★★★★	
三菱UAM	DC先進国株式ESGリーダーズインデックスファンド	0.3	14.5	-2.9	26.2	-	-	-	-	-	-	
大和AM	投信倶楽部外国株式インデックス	1.2	152.0	-2.5	23.5	21.0	12.9	12.4	15.5	18.3	★★★★	
大和AM	DC外国株式インデックス	17.2	2,371.9	-2.4	24.5	22.0	13.7	13.2	15.5	18.3	★★★★★	
大和AM	DC海外株式インデックスファンド	-0.1	101.5	-2.4	24.5	22.0	13.7	13.3	15.5	18.3	★★★★	
大和AM	DCダイワS&P500インデックス	1.6	22.5	-2.5	23.5	-	-	-	-	-	-	
SBI岡三	DC米国連続増配成長株オープン	0.0	1.0	-3.5	10.9	16.9	10.7	-	14.7	16.6	★★★★	
シュローダー	DCアクティブ外国株式(DC外株)	0.4	83.0	-2.8	24.4	20.3	12.8	12.1	15.3	18.0	★★★★	
ニッセイAM	DCハナム・グローバル・コア株式	1.8	396.6	-3.4	19.4	15.3	8.2	9.2	15.2	19.1	★★	
ニッセイAM	DCニッセイグローバルESGフォーカスファンド	0.2	1.7	-2.7	22.6	-	-	-	-	-	-	
ニッセイAM	DC外国株式インデックス	20.4	1,357.0	-2.4	24.7	22.0	13.8	-	15.5	18.3	★★★★★	
ニッセイAM	DCニッセイ/サンダース・グローバルバリュー株式ファンド	0.0	0.0	-	-	-	-	-	-	-	-	

運用 会社	ファンド名(愛称)	月間 資金増減 億円	月末 純資産 億円	リターン(%)						リスク(%)		Morningstar ファンドスターズ
				1か月	1年	3年 (年率)	5年 (年率)	10年 (年率)	3年 (年率)	5年 (年率)		
フィデリティ投信	海外株式・ファンド(DC年金)	0.5	43.4	-1.9	25.3	19.1	12.1	11.5	17.6	20.3	★★	
AM-One	外国株式オープン(DC年金)	2.5	958.3	-3.7	27.6	18.0	10.9	10.9	15.3	18.2	★★	
AM-One	外国株式インデックスファンド(DC年金)	16.2	4,056.8	-2.4	24.5	21.9	13.7	13.3	15.5	18.3	★★★★	
AM-One	DC 先進国株式インデックスファンド	1.5	223.5	-2.4	24.7	22.1	-	-	15.5	-	★★★★	
AM-One	One DC 米国株式(S&P500)インデックスファンド	0.6	3.2	-2.5	-	-	-	-	-	-	-	
東京海上AM	セレクション・外国株	2.4	533.5	-2.8	29.9	17.8	13.3	12.7	15.8	18.3	★★★★	
UBS AM	DC 海外株式ファンド	0.2	77.7	-2.7	25.9	22.8	12.3	11.1	15.5	19.5	★★★★	
ステート・S	DC外国株式インデックス・オープン	-0.7	331.8	-2.5	23.5	21.1	13.0	12.6	15.5	18.3	★★★★	
ステート・S	DCグローバル株式インデックス・オープン	0.0	4.8	-2.4	24.4	22.0	13.8	13.3	15.5	18.3	★★★★	
三井住友トラスト	DC外国株式インデックス・オープン	2.1	650.4	-2.5	23.7	21.2	13.0	12.6	15.5	18.2	★★★★	
三井住友トラスト	DC 外国株式インデックスファンド	1.5	281.2	-2.5	23.8	21.3	13.1	12.7	15.5	18.3	★★★★	
三井住友トラスト	DC外国株式インデックスファンドL	11.8	1,594.5	-2.4	24.5	22.0	13.8	13.4	15.5	18.3	★★★★★	
三井住友トラスト	インデックスコレクション(外国株式)	13.9	992.4	-2.4	24.6	22.1	13.9	13.4	15.5	18.3	★★★★★	
三井住友トラスト	DC米国株式インデックス・オープン(S&P500)	1.5	36.0	-2.5	23.1	23.3	-	-	15.8	-	★★★★	
三井住友トラスト	DC外国株式ESGリーダーズインデックスF	0.7	30.1	-2.9	26.1	-	-	-	-	-	-	
ラッセル	外国株式ファンド(DC向け)	3.1	427.4	-2.2	24.1	22.5	13.0	12.6	15.3	18.2	★★★★	
日立投資顧問	外国株式インデックスF(DC)	4.2	690.6	-2.4	24.5	22.1	13.8	13.3	15.5	18.3	★★★★★	
三井住友DS	DC外国株式アクティブ	0.1	26.7	-3.4	26.2	19.4	12.4	11.8	17.8	19.4	★★★★	
三井住友DS	インターナショナル株式ファンド	2.0	819.4	-3.6	24.4	13.0	13.5	14.7	16.5	19.7	★★★★	
三井住友DS	DC海外株式アクティブファンド	10.0	1,049.9	-3.6	24.7	13.3	13.8	14.9	16.5	19.7	★★★★	
三井住友DS	DC外国株式インデックスファンドS	29.7	2,898.4	-2.4	24.6	22.1	13.9	13.4	15.5	18.3	★★★★★	
レオス	ひふみワールド年金	0.9	9.1	-3.7	21.5	-	-	-	-	-	-	
りそなAM	Smart-i DC 全世界株式インデックス(除く日本)	0.0	0.0	-	-	-	-	-	-	-	-	
DC専用: 外国株式・新興国型(複数国/地域)/中国圏												
野村AM	新興国株式インデックスファンド(DC)	4.0	641.5	-2.1	14.2	10.1	5.5	5.7	13.6	18.9	★★★★	
三菱UAM	DC新興国株式インデックスファンド	2.5	538.3	-2.1	13.9	9.8	5.3	5.6	13.6	18.9	★★★★	
大和AM	DCダイワ新興国株式ファンダメンタル・インデックスF	0.0	33.6	-0.9	18.2	18.4	6.1	5.8	13.5	19.1	★★★★	
SBI岡三	DCチャイナ・ロード	-0.0	0.6	-4.0	-6.0	-7.5	-2.3	5.3	22.7	22.8	★★★	
AM-One	新興国株式インデックスファンド(DC年金)	1.1	144.3	-2.2	13.2	8.9	4.3	5.0	13.6	19.2	★★	
AM-One	DC 新興国株式インデックスファンド	0.3	15.4	-2.2	13.6	9.3	-	-	13.6	-	★★★	
三井住友トラスト	DC新興国株式インデックス・オープン	1.1	231.6	-2.1	13.9	9.9	5.4	5.6	13.5	18.8	★★★★	
三井住友DS	DCニュー・チャイナ・ファンド	-0.2	12.2	-4.7	-12.0	-7.6	0.5	4.5	21.7	22.4	★★★	
DC専用: 国内短期金融資産/国内債券・中長期型/その他												
野村AM	日本債券オープン(DC)	-0.2	144.0	-0.8	-2.3	-2.1	-0.9	0.2	2.2	2.3	★★★★	
野村AM	日本債券ファンド(DC)	-0.6	144.2	-0.8	-2.2	-2.0	-0.9	0.2	2.2	2.3	★★★★	
野村AM	日本国債インデックスF(DC)	-0.3	63.6	-0.8	-2.7	-2.4	-1.1	0.1	2.3	2.4	★★★★	
野村AM	国内債券インデックスF・NOMURA-BPI総合(DC)	-0.1	658.4	-0.7	-2.4	-2.1	-0.9	0.3	2.1	2.2	★★★★	
野村AM	DC国内債券インデックスF・NOMURA-BPI総合	0.1	170.9	-0.7	-2.4	-2.1	-0.9	0.3	2.1	2.2	★★★★	
日興AM	日本債券インデックスF(個人年金)(ゆうちよDC 日本債券)	-0.0	5.4	-0.7	-2.5	-2.2	-1.0	0.1	2.1	2.2	★★★★	
日興AM	インデックスファンド日本債券(DC)	-0.6	29.8	-0.7	-2.4	-2.0	-0.9	0.2	2.1	2.2	★★★★	
三菱UAM	(DC)日本債券ファンド	-0.2	18.7	-0.7	-2.9	-2.5	-1.3	-0.0	2.1	2.3	★★	
三菱UAM	(DC)日本債券インデックスファンド	0.1	54.4	-0.7	-2.6	-2.4	-1.2	-0.0	2.1	2.2	★★	
三菱UAM	DC国内債券インデックスファンド	-0.2	1,163.2	-0.7	-2.4	-2.1	-0.9	0.3	2.1	2.2	★★★★	
三菱UAM	国内債券インデックスファンド(DC)	-1.3	529.5	-0.7	-2.3	-2.0	-0.9	0.3	2.1	2.2	★★★★	
大和AM	投信倶楽部マネー	0.0	0.1	0.0	-0.1	-0.0	-0.0	-0.0	0.0	0.0	-	
大和AM	DC 物価連動国債ファンド	0.5	20.5	0.4	2.6	3.3	1.1	0.6	1.9	2.0	-	
大和AM	DCマネー・ポートフォリオ	-0.6	41.0	-0.0	-0.1	-0.0	-0.0	-	0.0	0.0	-	
大和AM	投信倶楽部日本債券インデックス	-0.3	84.1	-0.8	-2.7	-2.4	-1.3	-0.1	2.1	2.2	★	
大和AM	DC日本債券インデックス	-1.5	141.6	-0.7	-2.5	-2.2	-1.0	0.1	2.1	2.2	★★★★	
明治安田AM	DC日本債券オープン(DCLあわせ宣言)	-0.5	171.9	-0.7	-3.7	-2.3	-0.9	0.5	2.2	2.5	★★★★	
明治安田AM	フコク日本債券ファンド(DC)	-0.1	42.7	-0.7	-3.4	-2.6	-1.4	-0.1	2.1	2.2	★★	
明治安田AM	DC日本債券ハッシブF	0.2	12.3	-0.7	-2.4	-2.1	-0.9	-	2.1	2.2	★★★★	
シュローダー	年金運用ファンド日本債券(年金日債)	-2.9	119.1	-0.5	-2.6	-1.8	-0.7	0.6	2.0	2.3	★★★★★	
ニッセイAM	DC国内債券アクティブ	-0.1	13.7	-0.6	-2.4	-2.3	-1.2	0.0	2.1	2.3	★★	
ニッセイAM	DC国内債券インデックス	0.1	101.3	-0.7	-2.3	-2.1	-0.9	0.2	2.1	2.2	★★★★	
ニッセイAM	DC日本債券インデックス	1.0	45.4	-0.8	-2.4	-2.1	-0.9	-	2.1	2.2	★★★★	
AM-One	DC 国内債券インデックスファンド	1.7	50.2	-0.7	-2.4	-2.1	-0.9	0.2	2.1	2.2	★★★★	
AM-One	国内債券インデックスファンド(DC年金)	-0.7	171.1	-0.7	-2.5	-2.2	-1.0	0.2	2.1	2.2	★★★★	
東京海上AM	セレクション・日本債券	-0.1	152.2	-0.7	-2.6	-2.4	-1.2	-0.0	2.1	2.2	★★	
東京海上AM	セレクション・物価連動国債(うんよう博士)	0.3	47.0	0.3	2.7	3.3	1.1	0.5	1.5	1.8	-	
東京海上AM	セレクション・日本債券インデックス	0.4	54.1	-0.7	-2.4	-2.1	-0.9	0.2	2.1	2.2	★★★★	
三井住友トラスト	DC日本債券インデックス・オープン	-0.0	5.5	-0.7	-2.7	-2.4	-1.2	-0.0	2.1	2.2	★★	
三井住友トラスト	DC日本債券インデックス・オープンS	-4.4	1,205.0	-0.7	-2.4	-2.1	-0.9	0.3	2.1	2.2	★★★★	
三井住友トラスト	DC 日本債券インデックスファンド	-0.1	24.1	-0.8	-2.7	-2.4	-1.2	0.0	2.1	2.2	★★	
三井住友トラスト	DC日本債券インデックスファンドL	-1.0	585.9	-0.7	-2.4	-2.1	-0.9	0.3	2.1	2.2	★★★★	
三井住友トラスト	DC日本債券インデックス・オープンP	-1.1	855.2	-0.7	-2.4	-2.1	-0.9	0.3	2.1	2.2	★★★★	
三井住友トラスト	インデックスコレクション(国内債券)	-1.9	499.5	-0.7	-2.4	-2.0	-0.9	0.3	2.1	2.2	★★★★	
ラッセル	DC国内債券F(運用会社厳選型)	0.5	8.5	-0.6	-2.1	-1.8	-0.9	-	1.9	2.0	★★★★	
日立投資顧問	国内債券インデックスF(DC)	-0.5	126.5	-0.7	-2.3	-2.0	-0.8	0.3	2.1	2.2	★★★★	
三井住友DS	DC国内債券アクティブ	0.1	4.2	-0.7	-2.6	-2.4	-1.3	-0.1	2.1	2.2	★	
三井住友DS	日本債券年金ファンド	-0.1	59.8	-0.7	-2.3	-2.1	-1.0	0.2	2.1	2.2	★★★★	
三井住友DS	DC年金日本債券ファンド	-0.2	14.9	-0.7	-2.6	-2.3	-1.2	0.1	2.0	2.1	★★★★	
三井住友DS	日本債券ファンド	0.0	4.9	-0.7	-2.2	-1.9	-0.7	0.5	2.0	2.2	★★★★★	
DC専用: 外国債券・世界型/世界型(除く日本)/(円ヘッジ)含む												
野村AM	外国債券アクティブファンド(DC)	0.0	8.3	-2.6	4.5	3.6	3.3	3.6	6.7	5.7	★★★★	
野村AM	DC・PIMCO・世界インカム戦略ファンド(ヘッジ有)	0.3	17.6	-1.9	0.3	-2.6	-0.7	-	5.5	6.2	★★★★★	
野村AM	DC・PIMCO・世界インカム戦略F(ヘッジ無)	0.3	13.3	1.0	9.2	-	-	-	-	-	-	
野村AM	外国債券ハッシブファンド(確定拠出年金)	0.0	17.3	-1.5	4.6	2.8	3.2	3.3	6.6	5.5	★★★★	
野村AM	外国債券インデックスファンド(DC)	5.9	688.3	-1.5	4.8	3.0	3.4	3.5	6.6	5.5	★★★★	
野村AM	DC外国債券インデックスF	4.3	285.7	-1.5	4.8	3.0	3.4	3.5	6.6	5.5	★★★★	

運用 会社	ファンド名(愛称)	月間 資金増減 億円	月末 純資産 億円	リターン(%)						リスク(%)		Morningstar ファンドスターズ
				1か月	1年	3年 (年率)	5年 (年率)	10年 (年率)	3年 (年率)	5年 (年率)		
日興AM	円キャッシュプラス・高金利先進国債券F(DC円キャッシュプラス)	-0.0	18.7	-1.9	-3.4	-6.1	-	-	5.1	-	★★★★	
日興AM	海外債券インデックスF(個人年金)(ゆうちょDC 海外債券)	0.1	9.0	-1.5	4.5	2.8	3.3	3.2	6.6	5.5	★★★★★	
日興AM	インデックスファンド海外債券ヘッジ無(DC)	4.0	512.9	-1.5	4.7	3.0	3.4	3.5	6.6	5.5	★★★★★	
日興AM	インデックスファンド海外債券ヘッジ有(DC)	1.3	74.6	-2.6	-5.8	-8.5	-3.0	-0.7	5.4	5.2	★★★★	
三菱UAM	(DC)海外債券オープン	0.0	29.7	-1.4	4.2	2.2	2.4	2.4	6.5	5.5	★★	
三菱UAM	グローバル・ソブリンオープン(DC年金向け)	-0.1	31.2	-2.3	2.3	1.5	2.0	2.3	6.4	5.3	★★★★	
三菱UAM	(DC)外国債券インデックスファンド	-0.2	42.8	-1.5	4.1	2.4	2.8	2.9	6.6	5.5	★★★★	
三菱UAM	外国債券オープン(DC)	0.4	75.0	-1.5	4.2	2.2	2.5	2.6	6.6	5.5	★★★★	
三菱UAM	DC海外債券インデックスファンド	0.9	373.1	-1.5	4.5	2.9	3.3	3.4	6.6	5.5	★★★★★	
三菱UAM	DC年金インデックス(先進国債券)	0.4	47.1	-1.5	4.6	2.9	3.4	-	6.6	5.5	★★★★★	
大和AM	投信倶楽部外国債券インデックス	0.1	192.5	-1.5	4.0	2.4	2.8	2.9	6.5	5.5	★★★★	
大和AM	DC 外国債券インデックス	-2.5	1,695.8	-1.5	4.5	2.9	3.3	3.4	6.6	5.5	★★★★★	
SBI岡三	DCワールド・ソブリンインカム	-0.0	1.1	-2.3	1.9	0.3	0.9	1.6	6.2	5.2	★★	
明治安田AM	DC外国債券オープン(DC夢実現)	0.2	109.8	-1.6	3.7	2.3	2.7	2.8	6.6	5.5	★★★★	
ニッセイAM	DCパナム・グローバル債券	-0.2	36.9	-1.5	3.8	2.1	2.4	2.5	6.4	5.4	★★	
ニッセイAM	DC外国債券インデックス	0.9	65.4	-1.6	4.5	2.9	3.3	-	6.6	5.5	★★★★	
ドイチェAM	グローバル公益債券ファンドDC A(ヘッジ有)	0.0	0.1	-2.3	-2.0	-7.6	-2.6	-0.5	7.1	8.1	★★★★	
ドイチェAM	グローバル公益債券ファンドDC B(ヘッジ無)	0.0	0.2	-0.7	9.2	5.3	4.6	4.6	6.3	7.6	★★★★★	
ゴールドマン・S	DCガリレオ	-0.1	16.8	-2.1	-5.2	-6.5	-2.6	-1.7	3.8	3.9	★★	
AM-One	高格付インカムOp.(DC)(ハッピークローバーDC)	0.1	26.1	-0.1	1.3	2.9	2.5	1.6	8.3	8.1	★★	
AM-One	ジャナス グローバル債券コアプラスF(DC年金)	-0.0	1.8	-1.6	1.9	2.5	2.7	3.0	5.3	4.5	★★★★	
AM-One	外国債券インデックスファンド(DC年金)	0.2	146.9	-1.5	4.5	2.8	3.3	3.4	6.5	5.5	★★★★★	
AM-One	DC 先進国債券インデックスファンド	0.9	26.4	-1.5	4.7	3.0	-	-	6.5	-	★★★★	
東京海上AM	セレクション・外国債券	0.3	147.2	-1.8	4.2	1.7	2.7	2.7	6.9	5.8	★★	
東京海上AM	セレクション・外国債券インデックス	2.3	101.7	-1.4	4.6	2.9	3.3	3.3	6.5	5.5	★★★★★	
ステート・S	DC 外国債券インデックス・オープン	-0.4	178.9	-1.5	4.1	2.5	2.9	3.0	6.6	5.5	★★★★	
ステート・S	DCグローバル債券インデックス・オープン	0.0	0.9	-1.5	4.5	2.8	3.2	3.4	6.6	5.5	★★★★★	
三井住友トラスト	DC外国債券インデックス・オープン	-0.4	73.9	-1.5	4.2	2.4	2.8	2.9	6.5	5.4	★★★★	
三井住友トラスト	DC 外国債券インデックスファンド	0.1	52.8	-1.5	4.1	2.4	2.8	2.9	6.5	5.4	★★★★	
三井住友トラスト	DC外国債券インデックスファンドL	-2.1	407.8	-1.5	4.6	2.9	3.3	3.4	6.5	5.4	★★★★★	
三井住友トラスト	インデックスコレクション (外国債券)	1.3	273.1	-1.5	4.7	3.0	3.4	3.5	6.5	5.4	★★★★★	
ラッセル	DC外国債券F(運用会社厳選型)	0.7	10.3	-1.6	5.2	2.9	3.1	-	6.1	5.4	★★★★	
日立投資顧問	外国債券インデックスF(DC)	0.1	167.7	-1.5	4.6	2.9	3.4	3.4	6.5	5.4	★★★★★	
三井住友DS	DC外国債券アクティブ	-0.3	44.0	-1.4	3.6	2.1	2.5	2.5	6.5	5.4	★★	
三井住友DS	インターナショナル債券ファンド	-0.3	41.8	-1.1	1.7	1.9	2.5	2.8	6.3	5.4	★★	
三井住友DS	DC外国債券インデックスファンドS	1.9	559.4	-1.5	4.6	2.9	3.3	3.4	6.5	5.4	★★★★★	
SBI AM	PIMCO 世界債券アクティブファンド(DC)	1.3	20.9	-0.7	9.7	6.8	-	-	6.3	-	★★★★★	
お金のデザイン	おまかせ運用インカム・ファンド(世界の債券中心)	0.1	7.0	0.9	6.3	6.4	5.8	-	6.9	5.8	★★★★★	
DC専用:外国債券・ハイイールド型/その他												
ゴールドマン・S	世界債券オープンA(限定ヘッジ有/DC)	0.1	30.6	-2.2	-6.6	-8.3	-2.9	-0.9	4.9	4.8	-	
ゴールドマン・S	世界債券オープンB(ヘッジ無/DC)	0.0	47.1	-1.0	2.2	1.7	2.4	2.7	5.5	4.6	-	
AM-One	USハイイールドファンド(DC年金)	0.9	76.1	0.8	10.4	11.8	7.1	7.5	8.3	11.0	★★	
DC専用:外国債券・新興国型・グローバル												
野村AM	新興国債券インデックスファンド(DC)	1.1	139.3	-1.9	10.9	2.0	2.2	4.2	8.4	9.9	★★	
野村AM	DC新興国債券(現地通貨建て)インデックスファンド	0.0	9.0	-2.4	15.5	8.4	4.7	2.5	7.3	10.4	★★★★★	
三菱UAM	DC新興国債券インデックスファンド	1.0	196.6	-2.4	15.3	8.4	4.7	2.4	7.2	10.3	★★★★★	
大和AM	DCダイワ新興国債券インデックスF	1.5	156.5	-2.3	15.0	8.1	4.6	2.4	7.2	10.2	★★★★	
三井住友トラスト	DC新興国債券インデックス・オープン	0.3	121.9	-2.3	16.5	8.7	4.6	2.4	7.2	10.3	★★★★	
DC専用:国内REIT												
野村AM	J-REITファンド(DC)	-0.7	735.2	-1.4	-0.2	7.2	5.7	7.2	11.4	15.4	★★★★★	
三菱UAM	(DC)J-REITファンド	-1.2	161.2	-1.6	-0.4	5.6	4.4	5.3	11.0	14.2	★★★★	
三菱UAM	(DC)J-REITインデックスファンド	-0.1	24.8	-1.6	-0.7	6.2	4.6	5.6	11.4	15.2	★★★★★	
大和AM	DC・J-REITオープン	0.3	181.9	-1.6	-1.1	5.8	4.3	5.3	11.4	15.2	★★★★	
大和AM	DCダイワJ-REITアクティブファンド	-0.2	8.1	-1.8	-0.7	6.8	5.5	6.6	11.5	14.9	★★★★★	
SBI岡三	DC日本Jリートオープン	0.0	0.2	-1.4	0.0	6.4	4.2	-	11.0	14.8	★★★★	
明治安田AM	明治安田DC・J-REITアクティブ	0.0	0.5	-1.5	-0.3	-	-	-	-	-	-	
ニッセイAM	DC J-REITインデックスファンド	-0.0	21.1	-1.6	-1.0	5.8	4.2	5.3	11.2	15.0	★★★★	
ニッセイAM	DCJ-REITインデックスファンドA	0.3	56.1	-1.6	-0.7	6.1	4.6	-	11.2	15.0	★★★★★	
ニッセイAM	DCJ-REITインデックスファンドB	0.2	33.7	-1.5	-0.7	6.1	4.6	-	11.2	15.0	★★★★★	
AM-One	J-REITアクティブファンド(DC年金)	-0.3	29.3	-1.5	-1.8	4.5	3.7	5.1	11.0	14.5	★★	
AM-One	DC 国内リートインデックスファンド	0.1	32.5	-1.6	-0.6	6.3	4.7	5.6	11.4	15.0	★★★★★	
AM-One	J-REIT インデックスファンド(DC年金)	-0.9	181.6	-1.6	-1.0	5.9	4.3	5.4	11.4	15.0	★★★★	
AM-One	Jリートインデックスファンド(DC)	-0.0	1.6	-1.6	-1.0	6.0	4.2	-	11.4	15.3	★★	
DC専用:外国REIT・世界型												
野村AM	世界REITインデックスファンド(DC)	-1.5	449.3	-5.4	6.5	14.8	6.1	7.8	18.4	20.0	★★★★★	
三菱UAM	(DC)先進国REITインデックスファンド	-0.3	75.4	-5.7	6.7	15.3	6.0	7.8	19.4	20.7	★★★★	
三菱UAM	(DC)次世代REITオープン	0.0	0.0	-6.1	-	-	-	-	-	-	-	
大和AM	DC・グローバルREITアクティブ・ファンド	0.0	8.5	-5.8	6.8	15.4	8.8	-	18.3	19.1	★★★★★	
大和AM	DC・グローバルREITインデックスファンド	0.3	126.5	-5.7	7.0	15.5	6.2	7.6	19.4	20.8	★★★★	
SBI岡三	DCグローバル・リート・セレクション	0.0	1.3	-4.1	7.7	14.7	4.8	6.3	17.0	20.6	★★	
AM-One	ワールドREITアクティブF(DC)(世界のハッピー・オーナー)	-0.2	13.5	-5.4	5.2	11.0	4.2	6.2	18.2	20.3	★★★★	
AM-One	外国リートインデックスF(DC年金)(世界不動産物語)	0.1	5.8	-5.7	6.9	15.1	5.8	-	19.3	20.7	★★★★	
AM-One	DC 先進国リートインデックスファンド	0.2	29.5	-5.6	7.3	15.6	-	-	19.4	-	★★★★	
三井住友DS	DCグローバル・リートOp.(世界ビルコレクション)	-0.0	3.8	-4.6	3.4	13.1	2.7	4.4	17.6	21.0	★★	
DC専用:オルタナティブ												
野村AM	DC世界分散投資戦略ファンド(DCグローバル・ビュー)	0.0	0.1	-4.4	-3.1	-	-	-	-	-	-	

運用 会社	ファンド名(愛称)	月間 資金増減 億円	月末 純資産 億円	リターン(%)					リスク(%)		Morningstar ファンドスターズ
				1か月	1年	3年 (年率)	5年 (年率)	10年 (年率)	3年 (年率)	5年 (年率)	
【上場投資信託(ETF)】											
ETF:国内株式 TOPIX											
野村AM	NEXT FUNDS《TOPIX ETF》	140.3	195,507.6	0.5	29.7	15.3	7.5	9.2	12.5	15.2	★★★★
野村AM	NEXT FUNDS《日本成長株アクティブETF》	20.0	19.4	-	-	-	-	-	-	-	-
日興AM	上場インデックスF《上場TOPIX》	1,021.4	91,830.3	0.5	29.7	15.3	7.5	9.2	12.5	15.2	★★★★
三菱UAM	MAXIS トピックス上場投信	48.8	29,379.7	0.5	29.7	15.3	7.5	9.2	12.5	15.2	★★★★
農中全共AM	上場投信 TOPIX	31.9	1,809.9	0.5	29.7	15.3	-	-	12.5	-	★★★★
AM-One	One ETF トピックス	4.9	5,170.9	0.5	29.6	15.3	7.5	-	12.5	15.2	★★★★
ブラックロック	iシェアーズ・コア TOPIX ETF	153.5	14,294.5	0.5	29.7	15.3	7.5	-	12.5	15.2	★★★★
シンプレクス	PBR1倍割れ解消推進ETF	153.8	151.5	-	-	-	-	-	-	-	-
シンプレクス	政策保有解消推進ETF	4.7	4.7	-	-	-	-	-	-	-	-
シンプレクス	投資家経営者一心同体ETF	4.5	4.4	-	-	-	-	-	-	-	-
野村AM	NEXT FUNDS《日本高配当株アクティブETF》	46.1	45.6	-	-	-	-	-	-	-	-
三菱UAM	MAXIS高配当日本株アクティブ上場投信	34.7	34.4	-	-	-	-	-	-	-	-
大和AM	iFreeETF TOPIX(年4)	46.5	591.4	0.5	29.6	-	-	-	-	-	-
ETF:国内株式 日経225											
野村AM	NEXT FUNDS《日経 225 ETF》	-71.1	86,790.6	-1.7	25.2	13.2	7.7	10.1	15.9	17.4	★★★★
日興AM	上場インデックスF《上場225》	281.9	41,438.4	-1.7	25.1	13.1	7.6	10.0	15.9	17.4	★★★★
日興AM	上場インデックスF《上場日経225(ミニ)》	-0.0	123.5	-1.7	25.1	13.0	7.6	10.0	15.9	17.4	★★★★
三菱UAM	MAXIS 日経225上場投信	-2.4	21,192.4	-1.7	25.2	13.2	7.7	10.1	15.9	17.4	★★★★
農中全共AM	上場投信 日経225	-19.3	1,948.3	-1.7	25.2	13.2	-	-	15.9	-	★★★★
AM-One	One ETF 日経225	0.0	3,472.6	-1.7	25.2	13.2	7.7	-	15.9	17.4	★★★★
ブラックロック	iシェアーズ・コア 日経225 ETF	-213.9	11,444.1	-1.6	25.3	13.3	7.7	10.1	15.9	17.4	★★★★
三井住友DS	SMDAM 日経225上場投信	49.5	1,149.2	-1.7	25.2	13.2	7.7	-	15.9	17.4	★★★★
大和AM	iFreeETF 日経225(年4)	29.0	270.5	-1.7	25.2	-	-	-	-	-	-
ETF:国内株式 ほか大型株											
野村AM	NEXT FUNDS《日経300ETF》	0.0	34.9	0.6	29.4	15.7	8.4	9.3	12.8	14.8	★★★★
野村AM	NEXT FUNDS《TOPIX Core 30 ETF》	0.0	49.9	1.3	35.9	18.4	9.9	8.7	14.3	15.6	★★★★
野村AM	NEXT FUNDS《JPX日経400ETF》	64.5	14,050.3	0.1	30.1	15.3	7.8	-	13.1	15.5	★★★★
野村AM	NEXT FUNDS《企業価値ETF》	0.0	98.9	-0.4	27.3	14.5	8.2	-	13.6	15.7	★★★★
野村AM	NEXT FUNDS《日本株女性活躍ETF》	0.0	80.4	-0.6	26.0	12.1	6.4	-	13.7	15.2	★★
野村AM	NEXT FUNDS《株主還元70ETF》	24.6	206.5	2.4	32.1	23.4	-	-	11.7	-	★★★★
野村AM	NEXT FUNDS 日本株高配当70連動型ETF	88.9	1,008.6	4.3	42.8	25.1	8.0	9.7	12.9	17.1	★★★★
野村AM	NEXT FUNDS《日経高配当株50ETF》	594.8	1,955.6	5.5	56.3	34.2	12.5	-	13.3	17.2	★★★★★
野村AM	NEXT FUNDS《日経ESGリーダーズETF》	0.0	21.6	0.1	27.6	-	-	-	-	-	-
野村AM	NEXT FUNDS 日本株ESGコアETF	0.0	480.9	-1.0	23.7	-	-	-	-	-	-
日興AM	上場インデックスF《上場TOPIX(除く金融)》	-1.9	32.9	-0.5	26.0	13.5	7.0	9.4	12.9	15.3	★★★★
日興AM	上場インデックスF《上場JPX日経400》	25.2	3,536.7	0.1	30.1	15.3	7.8	-	13.1	15.5	★★★★
日興AM	上場インデックスF《上場日本経済貢献》	0.0	36.8	1.7	26.8	16.2	9.6	-	12.5	14.2	★★★★★
日興AM	上場インデックスF《上場高配当》	47.7	261.2	3.2	42.5	27.5	10.3	10.8	12.5	15.7	★★★★★
日興AM	上場インデックスF《上場高配当低ボラティリティ》	0.0	45.5	2.1	26.7	16.8	5.2	-	10.8	15.6	★
三菱UAM	MAXIS JPX日経インデックス400上場投信	0.0	6,989.4	0.1	30.2	15.4	7.9	-	13.1	15.5	★★★★
三菱UAM	MAXIS JAPAN 設備・人材積極投資企業200(前向き日本)	0.0	50.2	-1.5	21.5	11.0	7.0	-	14.1	16.0	★★★★
三菱UAM	MAXIS トピックス(除く金融)上場投信	0.0	21.2	-0.5	26.1	13.4	-	-	12.9	-	★★★★
三菱UAM	MAXISカーボン・エフィシエント日本株上場投信	0.0	39.8	0.6	29.3	15.0	-	-	12.6	-	★★★★
大和AM	iFreeETF TOPIX Ex-Financials	0.0	37.3	-0.5	25.5	13.2	6.9	9.2	12.9	15.2	★★★★
大和AM	iFreeETF FTSE Blossom Japan Index	1.4	13.3	0.9	33.4	18.7	9.0	-	13.4	15.8	★★★★★
大和AM	iFreeETF MSCI日本株人材設備投資指数	0.0	582.1	-0.2	29.1	15.5	8.3	-	13.6	15.4	★★★★
大和AM	iFreeETF MSCI日本株女性活躍指数(WIN)	0.0	4.5	0.1	27.6	12.7	6.6	-	13.7	15.3	★★
大和AM	iFreeETF MSCIジャパンESGセレクト・リーダーズ指数	0.0	123.9	0.3	29.0	14.9	8.4	-	13.2	15.0	★★★★
大和AM	iFreeETF TOPIX高配当40指数	-37.0	310.5	5.2	44.0	30.0	11.8	-	12.9	16.2	★★★★★
農中全共AM	上場投信 JPX日経400	0.0	586.9	0.1	30.0	15.3	-	-	13.1	-	★★★★
農中全共AM	上場投信 TOPIX Ex-Financials	0.0	83.7	-0.5	26.0	13.5	7.0	-	12.9	15.2	★★★★
農中全共AM	上場投信 S&P/JPXカーボン・エフィシエント指数	0.0	346.0	0.6	29.2	15.0	-	-	12.6	-	★★★★
AM-One	One ETF JPX日経400	6.3	2,383.3	0.1	30.0	15.2	7.8	-	13.1	15.5	★★★★
AM-One	One ETF JPX/S&P 設備・人材投資指数	0.0	601.0	1.7	26.9	16.2	9.6	-	12.5	14.3	★★★★★
AM-One	One ETF ESG	0.0	84.0	1.0	33.3	18.6	9.0	-	13.4	15.8	★★★★★
ブラックロック	iシェアーズ JPX日経400 ETF	-30.6	3,296.6	0.1	30.2	15.3	7.9	-	13.1	15.5	★★★★
ブラックロック	iシェアーズ MSCI 日本株最小分散 ETF	0.0	101.7	1.3	25.8	11.9	4.9	-	10.6	12.5	★★
ブラックロック	iシェアーズ MSCI ジャパン高配当利回りETF	-79.5	620.2	3.3	37.9	25.3	10.7	-	12.3	15.4	★★★★
ブラックロック	iシェアーズ JPX/S&P 設備・人材投資 ETF	0.0	138.5	1.7	26.8	16.1	9.5	-	12.5	14.2	★★★★★
ブラックロック	iシェアーズ MSCI ジャパンSRI ETF	0.0	14.1	-0.8	21.8	-	-	-	-	-	-
ブラックロック	iシェアーズ MSCIジャパン気候変動アクション ETF	24.3	1,211.4	0.1	-	-	-	-	-	-	-
三井住友トラスト	SMT ETFカーボン・エフィシエント日本株	0.0	13.0	0.6	29.1	-	-	-	-	-	-
三井住友DS	SMDAM トピックス上場投信	95.9	487.8	0.5	29.7	15.3	-	-	12.5	-	★★★★
グローバルX	GX MSCI ガバナンス・クオリティ日本株式 ETF	0.0	5.5	-2.4	19.7	-	-	-	-	-	-
グローバルX	GX MSCI 気候変動対応-日本株式 ETF	0.0	2.6	-0.3	24.9	-	-	-	-	-	-
グローバルX	GX グローバルリーダーズ ESG-日本株式 ETF	114.4	274.0	-0.2	38.0	-	-	-	-	-	-
グローバルX	GX Morningstar 高配当 ESG-日本株式 ETF	11.0	91.7	0.2	26.4	-	-	-	-	-	-
ETF:国内株式 中小型株											
三菱UAM	MAXIS JPX 日経中小型株指数上場投信	0.0	3.2	-0.6	14.5	8.0	3.6	-	12.1	18.0	★★
AM-One	One ETF JPX日経中小型	0.7	38.7	-0.6	14.1	7.9	3.6	-	12.1	17.9	★★
AM-One	One ETF 高配当日本株	67.0	289.1	2.6	39.6	22.5	9.1	-	11.1	15.5	★★★★★
シンプレクス	東証スタンダードTOP20ETF	0.0	6.7	-1.6	12.5	-1.4	-0.3	-1.7	17.2	22.0	★★
シンプレクス	東証グロース・コアETF	1.7	35.5	-5.8	14.8	-8.0	-1.6	5.1	31.9	33.3	★
シンプレクス	東証マザーズETF	-0.1	163.2	-3.9	5.4	-15.6	-7.1	-	22.8	31.1	★
グローバルX	GX フィンテック-日本株式 ETF	0.0	3.7	-1.3	9.1	-	-	-	-	-	-
グローバルX	GX クリーンテック ESG-日本株式 ETF	-0.0	23.7	-2.8	0.0	-	-	-	-	-	-
グローバルX	GX 中小型リーダーズ ESG-日本株式 ETF	-1.9	25.3	-4.5	17.6	-	-	-	-	-	-
グローバルX	GX MSCIスーパーディビデンド-日本株式 ETF	-17.7	624.4	2.4	37.6	23.8	-	-	11.8	-	★★★★

運用 会社	ファンド名(愛称)	月間 資金増減 億円	月末 純資産 億円	リターン(%)					リスク(%)		Morningstar ファンドスターズ
				1か月	1年	3年 (年率)	5年 (年率)	10年 (年率)	3年 (年率)	5年 (年率)	
ETF:国内株式 特定地域/セクター/その他											
野村AM	NEXT FUNDS《銀行業ETF》	416.9	1,558.3	9.5	74.8	35.9	11.7	7.3	18.2	20.8	-
野村AM	NEXT FUNDS 食品(TOPIX-17)ETF	-0.7	23.4	-0.0	20.9	11.5	3.8	7.6	12.5	13.2	-
野村AM	NEXT FUNDS エネルギー資源(TOPIX-17)ETF	0.2	7.4	10.1	44.6	36.3	3.1	7.7	21.5	26.0	-
野村AM	NEXT FUNDS 建設・資材(TOPIX-17)ETF	0.0	8.2	1.2	31.2	15.4	5.3	8.4	12.8	16.7	-
野村AM	NEXT FUNDS 素材・化学(TOPIX-17)ETF	0.0	11.2	-2.4	20.2	7.0	1.9	9.4	13.0	15.9	-
野村AM	NEXT FUNDS 医薬品(TOPIX-17)ETF	0.0	20.2	-0.3	11.8	5.0	3.3	9.7	18.0	20.2	-
野村AM	NEXT FUNDS 自動車・輸送機(TOPIX-17)ETF	0.9	19.0	6.1	45.0	25.0	9.7	7.7	18.5	20.2	-
野村AM	NEXT FUNDS 鉄鋼・非鉄(TOPIX-17)ETF	0.0	9.2	1.9	50.1	33.2	7.2	4.7	20.7	24.9	-
野村AM	NEXT FUNDS 機械(TOPIX-17)ETF	-5.0	9.8	-2.9	32.3	13.5	7.3	8.7	17.7	21.2	-
野村AM	NEXT FUNDS 電機・精密(TOPIX-17)ETF	-4.3	41.8	-2.8	25.1	12.9	10.2	12.2	20.3	20.7	-
野村AM	NEXT FUNDS 情報通信・サービス他(TOPIX-17)ETF	0.0	19.5	-1.4	12.9	6.9	6.4	10.8	13.2	15.1	-
野村AM	NEXT FUNDS 電力・ガス(TOPIX-17)ETF	0.0	7.4	1.3	35.5	11.7	1.5	2.3	15.5	16.3	-
野村AM	NEXT FUNDS 運輸・物流(TOPIX-17)ETF	0.0	15.2	-1.4	19.1	13.0	2.2	5.6	15.3	19.0	-
野村AM	NEXT FUNDS 商社・卸売(TOPIX-17)ETF	0.0	39.3	0.4	62.2	33.4	17.1	15.2	17.8	18.8	-
野村AM	NEXT FUNDS 小売(TOPIX-17)ETF	-1.6	8.7	-1.7	17.3	7.9	3.4	8.1	10.6	13.6	-
野村AM	NEXT FUNDS 銀行(TOPIX-17)ETF	-1.9	36.3	9.4	75.4	36.1	11.5	7.1	18.4	21.0	-
野村AM	NEXT FUNDS 金融(除く銀行)(TOPIX-17)ETF	1.9	30.1	7.5	37.7	24.7	10.2	9.1	14.4	17.3	-
野村AM	NEXT FUNDS 不動産(TOPIX-17)ETF	0.3	4.9	3.1	15.3	14.4	4.5	0.9	16.9	20.5	-
三菱UAM	MAXIS S&P東海上場投信	0.0	60.7	0.8	33.3	14.7	5.2	8.2	14.6	18.4	-
グローバルX	GX デジタル・イノベーション-日本株式 ETF	30.0	41.0	-1.4	12.7	-	-	-	-	-	-
グローバルX	GX eコマース-日本株式 ETF	0.0	7.2	-6.1	-11.6	-	-	-	-	-	-
グローバルX	GX ロボティクス&AI-日本株式 ETF	0.0	11.9	-4.0	8.7	-	-	-	-	-	-
グローバルX	GX バイオ&メドテック-日本株式 ETF	0.0	12.7	-4.3	-0.8	-	-	-	-	-	-
グローバルX	GX ゲーム&アニメ-日本株式 ETF	0.0	9.6	-5.5	9.0	-	-	-	-	-	-
グローバルX	GX 半導体関連-日本株式 ETF	-1.7	250.6	-4.1	69.8	-	-	-	-	-	-
グローバルX	GX レジャー&エンターテインメント-日本株式 ETF	0.0	4.6	-3.9	8.8	-	-	-	-	-	-
グローバルX	GX メタルビジネス-日本株式 ETF	0.0	3.6	0.9	35.9	-	-	-	-	-	-
グローバルX	GX 新成長インフラ-日本株式 ETF	0.0	3.7	1.6	18.3	-	-	-	-	-	-
グローバルX	GX テック・トップ20-日本株式 ETF	0.1	30.5	-4.3	18.3	-	-	-	-	-	-
グローバルX	GX 日経225 カバード・コール ETF(プレミアム再投資型)	0.0	15.9	-1.3	19.0	-	-	-	-	-	-
ETF:外国株式											
野村AM	NEXT FUNDS《NASDAQ-100ETF》	-6.6	447.0	-2.7	36.6	22.8	20.9	22.0	20.6	21.7	★★★★★
野村AM	NEXT FUNDS《NYダウ30種ETF》	-1.0	165.9	-1.2	20.8	21.8	12.6	14.9	15.9	18.3	★★★★
野村AM	NEXT FUNDS《米株NASDAQ(ヘッジ有)ETF》	0.0	35.4	-5.5	26.0	-	-	-	-	-	-
野村AM	NEXT FUNDS《NF・米国株NYダウ(ヘッジ有)ETF》	-4.1	116.2	-4.0	11.1	-	-	-	-	-	-
野村AM	NEXT FUNDS《外国株式(ヘッジ無)ETF》	4.7	388.8	-2.4	24.5	22.1	13.9	-	15.5	18.2	★★★★★
野村AM	NEXT FUNDS《外国株式(ヘッジ有)ETF》	-0.1	34.5	-4.5	13.8	7.1	6.3	-	15.3	17.3	★★★★★
野村AM	NEXT FUNDS《NF米株S&P500ヘッジ有ETF》	1.1	243.5	-5.2	14.0	-	-	-	-	-	-
野村AM	NEXT FUNDS《NF米株S&P500ヘッジETF》	5.5	58.7	-2.5	23.5	-	-	-	-	-	-
野村AM	NEXT FUNDS《NF米株SP500ESGETF》	0.0	39.5	-2.8	25.6	-	-	-	-	-	-
野村AM	NEXT FUNDS《欧州株ユーロ・ストックス50ヘッジ有ETF》	2.3	12.3	-3.8	26.5	-	-	-	-	-	-
野村AM	NEXT FUNDS《ドイツ株DAXヘッジ有ETF》	1.4	22.6	-3.9	23.0	-	-	-	-	-	-
日興AM	上場インデックスF《上場S&P500米国株ヘッジ有》	9.2	448.2	-5.3	13.5	7.2	7.1	-	16.1	17.8	★★★★
日興AM	上場インデックスF《上場ダウ平均米国株(ヘッジ有)》	-4.4	324.0	-4.0	10.9	5.7	-	-	15.5	-	★★★
日興AM	上場インデックスF《上場NASDAQ100米国株(ヘッジ無)》	5.9	73.1	-2.7	36.4	22.7	-	-	20.6	-	★★★
日興AM	《上場ダウ平均米国株ヘッジ無》	0.9	7.3	-1.2	-	-	-	-	-	-	-
日興AM	上場インデックスF《上場NASDAQ100米国株(ヘッジ有)》	5.7	246.8	-5.5	25.5	6.4	-	-	21.2	-	★★★
三菱UAM	MAXIS 海外株式(MSCIコクサイ)	0.4	165.5	-2.4	24.5	22.0	13.7	13.2	15.5	18.2	★★★★
三菱UAM	MAXIS 米国株式(S&P500)	22.3	414.5	-2.5	23.6	23.7	-	-	15.8	-	★★★★
三菱UAM	MAXIS 全世界株式(オール・カントリー)	6.3	294.6	-2.2	23.6	20.1	-	-	14.2	-	★★★★
三菱UAM	MAXISナスダック100上場投信	-6.9	146.0	-2.7	36.6	-	-	-	-	-	-
三菱UAM	MAXIS米国株式(S&P500)上場投信(ヘッジ有)	3.3	257.6	-5.2	13.6	-	-	-	-	-	-
三菱UAM	MAXISナスダック100上場投信(ヘッジ有)	0.1	88.7	-5.4	25.7	-	-	-	-	-	-
三菱UAM	MAXIS NYダウ上場投信(ヘッジ有)	0.0	2.5	-4.0	-	-	-	-	-	-	-
三菱UAM	MAXIS NYダウ上場投信	0.0	12.3	-1.2	-	-	-	-	-	-	-
大和AM	iFreeETF NASDAQ100(ヘッジ有)	-19.2	87.5	-5.5	25.8	-	-	-	-	-	-
大和AM	iFreeETF NASDAQ100(ヘッジ無)	5.2	19.3	-2.7	35.1	-	-	-	-	-	-
大和AM	iFreeETF S&P500(ヘッジ無)	-0.1	11.8	-2.5	-	-	-	-	-	-	-
大和AM	iFreeETF S&P500(ヘッジ有)	4.6	26.5	-5.3	-	-	-	-	-	-	-
ブラックロック	iシェアーズ S&P 500 米国株 ETF	23.6	593.0	-2.5	23.6	23.7	15.8	-	15.9	18.3	★★★★★
ブラックロック	iシェアーズ・コア MSCI 先進国株(除く日本) ETF	3.2	177.8	-2.6	24.4	22.4	13.6	-	15.4	18.1	★★★★
ブラックロック	iシェアーズ ロボティクス ETF	-0.5	16.5	-3.1	33.3	17.0	-	-	21.9	-	★★★
ブラックロック	iシェアーズ S&P500 米国株 ETF(ヘッジ有)	21.3	538.6	-5.2	14.0	7.4	-	-	16.1	-	★★★★
シンプレクス	Simple-X《NYダウETF》	0.0	12.4	-1.3	19.0	20.1	10.8	12.1	15.9	18.2	★★★
グローバルX	GX Morningstar 米国中小型 Moat ETF	-0.6	4.0	-2.9	-	-	-	-	-	-	-
グローバルX	GX 自動運転&EV ETF	0.0	2.8	-3.8	-	-	-	-	-	-	-
グローバルX	GX半導体 ETF	-9.1	32.5	-3.9	-	-	-	-	-	-	-
グローバルX	GX US テック・トップ20 ETF	8.1	22.6	-3.3	-	-	-	-	-	-	-
グローバルX	GX スーパーディビデンド-US ETF	0.7	3.6	-1.4	-	-	-	-	-	-	-
グローバルX	GX S&P500配当貴族ETF	5.0	33.6	-3.5	-	-	-	-	-	-	-
農中全共AM	NZAM 上場投信 S&P500(ヘッジ有)	25.2	24.6	-	-	-	-	-	-	-	-
農中全共AM	NZAM 上場投信 NASDAQ100(ヘッジ有)	10.2	10.0	-	-	-	-	-	-	-	-
農中全共AM	NZAM 上場投信 NYダウ30(ヘッジ有)	10.2	10.0	-	-	-	-	-	-	-	-
農中全共AM	NZAM 上場投信 DAX(ヘッジ有)	5.2	5.1	-	-	-	-	-	-	-	-
ETF:新興国株式											
野村AM	NEXT FUNDS《中国株式・上証50ETF》	-1.1	26.8	1.3	-1.2	1.7	5.0	7.2	18.9	20.2	★★★★
野村AM	NEXT FUNDS《新興国株式(ヘッジ無)ETF》	0.0	21.7	-2.1	14.2	10.2	5.9	-	13.6	18.8	★★★★
野村AM	NEXT FUNDS ブラジル株式指数・ボベスバ	0.0	21.6	-2.2	17.7	23.8	7.5	2.3	29.8	35.0	★★★
野村AM	NEXT FUNDS ロシア株式指数・RTS	0.0	0.1	0.0	-38.5	-79.7	-61.6	-38.0	64.2	54.1	-

運用 会社	ファンド名(愛称)	月間 資金増減 億円	月末 純資産 億円	リターン(%)						リスク(%)		Morningstar ファンドスターズ
				1か月	1年	3年 (年率)	5年 (年率)	10年 (年率)	3年 (年率)	5年 (年率)		
										3年 (年率)	5年 (年率)	
野村AM	NEXT FUNDS インド株式指数・Nifty50連動型	9.5	402.1	2.4	17.5	28.9	15.1	13.4	17.4	24.7	★★★	
野村AM	NEXT FUNDS《タイ株SET50ETF》	0.0	7.0	-7.7	3.4	13.7	-0.0	4.2	21.5	24.4	-	
野村AM	NEXT FUNDS《マレーシア株KLCI ETF》	0.0	5.4	1.8	8.7	9.8	1.5	1.2	12.7	14.1	-	
日興AM	上場インデックスF《上場バンダ》	0.0	24.7	-0.5	-1.1	3.9	7.8	8.2	18.0	20.9	★★★★★	
三菱UAM	MAXIS HuaAn中国株式(上海180A株)	0.0	8.2	0.8	1.7	5.4	-	-	16.6	-	★★★★★	
大和AM	iFreeETF 中国科创板50(STAR50)	0.1	3.9	-3.7	-7.5	-	-	-	-	-	-	
大和AM	iFreeETF 中国グレーターベイエリア・イノベーション100(GBA100)	0.0	2.4	-1.8	3.5	-	-	-	-	-	-	
AM-One	One ETF 南方 中国A株 CSI500	0.0	5.9	0.6	0.4	8.1	-	-	17.6	-	★★★★★	
ブラックロック	iシェアーズ・コア MSCI 新興国株 ETF	1.2	70.3	-2.0	16.0	11.3	6.1	-	12.9	18.2	★★★★	
グローバルX	GX チャイナEV&バッテリー ETF	0.0	2.2	-5.6	-	-	-	-	-	-	-	
ETF:債券(国内/海外/新興国)												
野村AM	NEXT FUNDS《国内債券ETF》	15.3	624.3	-0.7	-2.3	-2.0	-0.8	-	2.1	2.2	★★★★	
野村AM	NEXT FUNDS《外国債券(ヘッジ無)ETF》	3.9	315.2	-1.5	4.8	3.0	3.5	-	6.6	5.5	★★★★	
野村AM	NEXT FUNDS《外国債券(ヘッジ有)ETF》	-2.3	1,007.8	-2.7	-5.7	-8.6	-2.9	-	5.5	5.3	★★★	
野村AM	NEXT FUNDS《新興国債券(ヘッジ無)ETF》	0.3	26.6	-1.8	11.0	2.2	2.6	-	8.4	9.9	★★	
日興AM	上場インデックスF《上場米債(ヘッジ無)》	-7.2	221.3	-0.8	0.6	3.5	5.2	-	6.9	6.2	★★	
日興AM	上場インデックスF《上場米債(ヘッジ有)》	64.4	814.9	-3.5	-8.1	-10.4	-3.1	-	7.0	7.0	★★	
ブラックロック	iシェアーズ ユーロ建て投資適格社債 ETF(ヘッジ有)	11.2	56.3	-1.5	-1.1	-	-	-	-	-	-	
野村AM	NEXT FUNDS《米国社債1-10年(ヘッジ有)ETF》	6.1	145.1	-1.8	-1.9	-5.5	-	-	4.7	-	★★★★	
野村AM	NEXT FUNDS《米国債7-10(ヘッジ無)ETF》	2.2	69.0	-0.8	0.6	-	-	-	-	-	-	
野村AM	NEXT FUNDS《米国債7-10(ヘッジ有)ETF》	31.7	272.4	-3.6	-8.0	-	-	-	-	-	-	
野村AM	NEXT FUNDS《ドイツ国債7-10年ヘッジ有ETF》	1.1	3.8	-3.3	-	-	-	-	-	-	-	
野村AM	NEXT FUNDS《フランス国債7-10ヘッジ有ETF》	0.1	2.1	-3.4	-	-	-	-	-	-	-	
日興AM	上場インデックスF《上場外債・毎月》	0.0	343.9	-1.5	4.4	2.7	3.2	3.3	6.6	5.5	★★★★	
日興AM	上場インデックスF《上場新興国債》	-0.9	185.0	-1.9	13.9	8.0	4.9	3.1	6.3	8.4	★★★★	
日興AM	上場インデックスファンド豪州国債(ヘッジ有)《上場豪債(ヘッジ有)》	-12.3	38.8	-2.8	-3.8	-	-	-	-	-	-	
日興AM	上場インデックスファンド豪州国債(ヘッジ無)《上場豪債(ヘッジ無)》	0.0	41.9	-1.1	2.2	-	-	-	-	-	-	
日興AM	上場インデックスFフランス国債(ヘッジ無)	0.0	3.0	-4.3	6.3	-	-	-	-	-	-	
日興AM	上場インデックスFフランス国債(ヘッジ有)	4.2	84.3	-3.5	-6.1	-	-	-	-	-	-	
ブラックロック	iシェアーズ・コア 米国債7-10年 ETF(ヘッジ有)	-37.6	1,347.1	-3.6	-7.7	-10.3	-3.0	-	7.0	7.0	★★	
ブラックロック	iシェアーズ 米国債3-7年 ETF(ヘッジ有)	15.0	214.6	-1.7	-4.8	-	-	-	-	-	-	
ブラックロック	iシェアーズ 米ドル建て投資適格社債 ETF(ヘッジ有)	18.9	360.2	-3.8	-2.8	-9.1	-2.2	-	9.6	9.1	★★★	
ブラックロック	iシェアーズ 米ドル建てハイイールド社債 ETF(ヘッジ有)	3.0	171.3	-2.1	3.1	-2.2	-0.9	-	8.8	9.2	★★	
ブラックロック	iシェアーズ・コア 米国債7-10年 ETF	19.3	342.5	-0.8	0.2	3.3	5.2	-	7.0	6.4	★★	
ブラックロック	iシェアーズ・コア 日本国債 ETF	-17.8	442.3	-0.9	-3.1	-2.8	-	-	3.0	-	★	
ブラックロック	iシェアーズ 米国債1-3年 ETF	-31.4	506.1	2.3	4.9	-	-	-	-	-	-	
ブラックロック	iシェアーズ 米国債20年超 ETF(ヘッジ有)	123.3	832.1	-8.3	-17.4	-	-	-	-	-	-	
ブラックロック	iシェアーズ 米ドル建て新興国債券 ETF(ヘッジ有)	0.0	59.3	-3.9	2.1	-	-	-	-	-	-	
ブラックロック	iシェアーズ 米国政府系機関ジニーメイMBS ETF(ヘッジ有)	0.0	6.4	-3.2	-6.1	-	-	-	-	-	-	
ブラックロック	iシェアーズ 気候リスク調整世界国債 ETF(除く日本・ヘッジあり)	0.0	28.4	-3.0	-5.7	-	-	-	-	-	-	
ブラックロック	iシェアーズ ドイツ国債 ETF(ヘッジ有)	-40.4	95.9	-3.0	-6.8	-	-	-	-	-	-	
三菱UAM	MAXIS米国国債7-10年上場投信(ヘッジ無)	6.3	101.8	-0.8	0.7	-	-	-	-	-	-	
農中全共AM	NZAM 上場投信 米国国債7-10年(ヘッジ有)	11.2	11.1	-	-	-	-	-	-	-	-	
三菱UAM	MAXIS米国国債7-10年上場投信(ヘッジ有)	1.0	16.9	-3.5	-7.8	-	-	-	-	-	-	
農中全共AM	NZAM 上場投信 ドイツ国債7-10年(ヘッジ有)	10.2	10.0	-	-	-	-	-	-	-	-	
農中全共AM	NZAM 上場投信 フランス国債7-10年(ヘッジ有)	10.2	10.0	-	-	-	-	-	-	-	-	
ETF:REIT(国内/海外)												
野村AM	上場投信 東証REIT Core指数	-5.7	490.9	-1.8	0.5	7.0	-	-	11.1	-	★★★★	
野村AM	NEXT FUNDS《東証REIT ETF》	-15.3	4,832.6	-1.6	-0.6	6.3	4.7	5.7	11.4	15.2	★★★★	
野村AM	NEXT FUNDS《外国REIT(ヘッジ無)ETF》	2.5	176.7	-5.7	7.2	15.9	6.6	-	19.4	20.8	★★★★	
日興AM	上場インデックスF Jリート(東証REIT指数)隔月	29.7	1,989.8	-1.6	-0.8	6.1	4.6	5.7	11.4	15.2	★★★★	
日興AM	上場インデックスF 豪州リート《上場Aリート》	0.0	120.1	-6.1	13.3	11.8	4.6	6.6	25.3	30.9	-	
日興AM	上場インデックスF《上場Jリート隔月(ミニ)》	33.6	361.2	-1.6	-0.7	6.2	-	-	11.4	-	★★★	
日興AM	上場インデックスF《上場アジアリート》	0.2	38.6	-3.8	-2.0	5.1	2.7	-	13.3	16.6	-	
日興AM	上場インデックスF《上場ESGリート》	5.0	331.1	-1.7	-1.0	6.0	-	-	11.4	-	★★★	
三菱UAM	MAXIS Jリート上場投信	-1.6	1,867.5	-1.6	-0.6	6.2	4.6	-	11.4	15.2	★★★★	
三菱UAM	MAXIS 高利回りJリート上場投信	28.1	295.5	-1.2	0.1	8.3	6.4	-	12.1	16.3	★★★★★	
三菱UAM	MAXIS Jリート・コア上場投信	3.5	494.7	-1.8	0.6	7.0	4.9	-	11.1	15.5	★★★★	
大和AM	iFreeETF 東証REIT指数	-31.7	2,039.2	-1.6	-0.7	6.3	4.7	-	11.4	15.2	★★★★	
大和AM	iFreeETF 東証REIT Core指数	2.3	247.0	-1.8	0.5	7.0	-	-	11.1	-	★★★★	
農中全共AM	上場投信 東証REIT指数	-2.5	1,906.6	-1.6	-0.8	6.2	4.6	-	11.4	15.2	★★★	
AM-One	One ETF 東証REIT指数	23.0	1,030.8	-1.6	-0.7	6.3	-	-	11.4	-	★★★★	
ブラックロック	iシェアーズ・コア Jリート ETF	41.6	3,260.8	-1.6	-0.7	6.3	4.7	-	11.4	15.2	★★★★	
ブラックロック	iシェアーズ 米国リート ETF	1.0	89.8	-5.6	6.7	18.0	8.2	-	19.8	20.7	★★★	
ブラックロック	iシェアーズ グリーンJリート ETF	5.5	90.8	-2.0	-2.4	-	-	-	-	-	-	
三井住友DS	SMDAM 東証REIT指数上場投信	20.4	1,081.7	-1.6	-0.7	6.3	4.6	-	11.3	15.1	★★★★	
シンプルクス	東証REIT ETF	5.8	533.0	-1.6	-0.9	6.1	-	-	11.4	-	★★★	
グローバルX	GX ロジスティクス・J-REIT ETF	3.8	244.0	-3.9	-8.5	-1.3	-	-	14.9	-	★	
グローバルX	GX グリーン・J-REIT ETF	9.5	50.3	-2.4	-3.3	-	-	-	-	-	-	
グローバルX	GX ロジスティクス・REIT ETF	0.0	1.2	-6.4	20.6	-	-	-	-	-	-	
ETF:アロケーション型												
野村AM	NEXT FUNDS《米国バランス保守型ヘッジ有ETF》	0.0	3.9	-4.0	-3.0	-	-	-	-	-	-	
ETF:コモディティ(商品)												
野村AM	NEXT FUNDS《金価格連動ETF》	-13.3	82.6	-2.2	14.4	10.0	14.0	6.0	12.8	11.5	-	
野村AM	NEXT FUNDS《プラチナ先物ETF》	0.0	3.8	-2.9	11.3	14.1	8.1	-0.8	20.1	21.6	-	
野村AM	NEXT FUNDS《原油先物ETF》	-16.1	233.6	12.2	25.2	62.5	-2.8	-8.3	32.3	52.7	-	
シンプルクス	WTI原油価格連動型上場投信	-45.9	236.1	14.9	22.9	59.9	0.4	-6.2	34.4	54.2	-	
ETF:オルタナティブ												
日興AM	上場インデックスF《上場高配当低ボラβヘッジ》	0.0	27.9	1.4	1.6	1.7	-1.8	-	5.2	5.1	-	
三菱UAM	MAXIS 日本株高配当70マーケットニュートラル	0.0	99.0	2.4	8.0	10.1	2.8	-	5.2	5.8	-	

運用 会社	ファンド名(愛称)	月間 資金増減 億円	月末 純資産 億円	リターン(%)					リスク(%)		Morningstar ファンドスターズ
				1か月	1年	3年 (年率)	5年 (年率)	10年 (年率)	3年 (年率)	5年 (年率)	
グローバルX	GX NASDAQ100・カバード・コール ETF	4.9	30.5	-0.9	21.2	-	-	-	-	-	-
グローバルX	GX S&P500・カバード・コール ETF	1.1	10.6	-0.3	-	-	-	-	-	-	-
ETF:トレーディング・ブルベア型											
野村AM	NEXT FUNDS《日経レバレッジ指数ETF》	-341.5	2,400.0	-3.4	51.9	23.0	10.4	15.2	33.4	35.8	-
野村AM	NEXT FUNDS《日経インバース指数ETF》	25.1	481.8	1.4	-22.9	-15.5	-11.9	-13.7	15.7	17.2	-
野村AM	NEXT FUNDS《日経ダブルインバース指数ETF》	7.0	2,049.2	2.8	-41.6	-30.6	-25.3	-	30.8	33.9	-
野村AM	NEXT FUNDS《JPX日経400ダブルインバース》	0.0	1.2	-0.8	-45.2	-31.7	-23.9	-	25.8	31.0	-
野村AM	NEXT FUNDS《JGB先物ダブルインバースETF》	49.4	161.0	1.4	-	-	-	-	-	-	-
日興AM	上場インデックスF《上場日経2倍》	-3.2	39.3	-3.4	52.2	23.1	10.4	-	32.9	35.6	-
日興AM	《上場S&P500レバレッジ2倍》	2.0	5.3	-10.3	-	-	-	-	-	-	-
日興AM	《上場S&P500インバース》	-17.8	20.7	5.3	-	-	-	-	-	-	-
三菱UAM	ETF VIX短期先物指数	-5.1	178.5	7.0	-71.6	-56.6	-41.2	-45.2	51.1	81.3	-
大和AM	iFreeETF 日経平均レバレッジ・インデックス	-10.2	61.7	-3.4	51.6	23.2	10.6	-	33.4	35.8	-
大和AM	iFreeETF 日経平均ダブルインバース・インデックス	0.4	153.3	2.8	-41.7	-30.6	-25.3	-	30.8	33.9	-
大和AM	iFreeETF TOPIXレバレッジ(2倍)指数	0.0	20.1	1.0	62.9	28.4	11.1	-	26.2	31.1	-
大和AM	iFreeETF TOPIXダブルインバース(-2倍)指数	1.2	15.0	-1.7	-44.5	-31.5	-23.1	-	24.7	30.7	-
大和AM	iFreeETF 日経平均インバース・インデックス	223.2	410.4	1.4	-23.0	-15.7	-12.1	-	15.7	17.2	-
大和AM	iFreeETF TOPIXインバース(-1倍)指数	29.2	186.1	-0.8	-25.1	-16.5	-11.2	-	12.6	15.4	-
大和AM	iFreeETF JPX日経400レバレッジ・インデックス	0.0	13.1	0.2	64.2	28.4	11.8	-	27.5	31.7	-
大和AM	iFreeETF JPX日経400インバース・インデックス	0.0	2.0	-0.4	-25.6	-16.6	-11.5	-	13.1	15.6	-
大和AM	iFreeETF JPX日経400ダブルインバース・インデックス	0.0	1.5	-0.8	-45.2	-31.8	-24.1	-	25.8	30.9	-
大和AM	iFreeETF NASDAQ100インバース	7.5	95.4	5.4	-25.2	-	-	-	-	-	-
大和AM	iFreeETF NASDAQ100レバレッジ	2.3	47.2	-10.7	-	-	-	-	-	-	-
大和AM	iFreeETF NASDAQ100ダブルインバース	-0.7	44.3	10.9	-	-	-	-	-	-	-
大和AM	iFreeETF S&P500レバレッジ	3.2	9.1	-10.3	-	-	-	-	-	-	-
大和AM	iFreeETF S&P500インバース	-10.2	34.6	5.3	-	-	-	-	-	-	-
大和AM	iFreeETF S&P500ダブルインバース	-0.5	11.5	10.7	-	-	-	-	-	-	-
シンプレクス	TOPIXブル2倍上場投信	36.5	134.5	1.0	63.2	28.5	11.1	13.8	26.3	31.2	-
シンプレクス	TOPIXベア上場投信	1.0	70.3	-0.7	-25.1	-16.5	-11.3	-12.6	12.6	15.4	-
シンプレクス	中国H株ブル2倍上場投信	0.0	18.4	-8.5	-5.4	-21.6	-20.7	-9.7	50.4	46.8	-
シンプレクス	中国H株ベア上場投信	0.6	10.9	7.9	-5.7	16.7	8.9	0.9	33.9	29.4	-
シンプレクス	日経平均ブル2倍上場投信	-8.4	272.1	-3.4	51.6	23.2	10.8	15.4	33.3	35.7	-
シンプレクス	日経平均ベア上場投信	4.7	158.2	1.4	-23.0	-15.6	-12.1	-13.9	15.7	17.2	-
シンプレクス	TOPIXベア2倍上場投信	5.2	48.3	-1.7	-44.7	-31.5	-23.1	-	25.0	30.7	-
シンプレクス	日経平均ベア2倍上場投信	-38.8	544.8	2.8	-41.6	-30.4	-25.0	-	30.9	33.9	-
シンプレクス	JPX日経400ベア2倍上場投信(ダブルインバース)	0.3	4.0	-0.8	-45.5	-32.2	-24.3	-	25.8	30.8	-
楽天投信	楽天ETF-日経レバレッジ指数(225ダブルブル)	30.7	190.3	-3.4	52.0	23.5	11.2	-	33.3	35.7	-
楽天投信	楽天ETF-日経ダブルインバース指数(225ダブルベア)	-30.9	499.2	2.8	-41.4	-30.3	-24.7	-	30.9	34.0	-

<外国籍投資信託の運用実績 2023年9月末時点>

※ 国内純資産額「0」のものを除く。騰落率は分配金の税を考慮せず足しこみ、年率換算はしていない。

Table with columns: ファンド名, 通貨, 代行金融機関, 運用会社, 国内純資産(百万円), 基準価額(外貨), 基準価額(円), and 騰落率(%) with sub-columns for 6 months, 1 year, 2 years, 3 years, and 5 years. Includes sections for 株式型, グローバル(通常型), and グローバル(バランス型).

Table with columns: ファンド名, 通貨, 代行金融機関, 運用会社, 国内純資産(百万円), 基準価額(外貨), 基準価額(円), 騰落率(%) (6月, 1年, 2年, 3年, 5年). Contains detailed data for various investment funds.

Table with columns: ファンド名, 通貨, 代行金融機関, 運用会社, 国内純資産 (百万円), 基準価額 (外貨), 基準価額 (円), 騰落率 (%), and performance metrics for 6 months, 1 year, 2 years, 3 years, and 5 years.

ファンド名	通貨	代行金融機関	運用会社	国内純資産 (百万円)	基準価額 (外貨)	基準価額 (円)	騰落率(%)				
							6ヵ月	1年	2年	3年	5年
フィリピン2 - ウィン・パフォーマンス連動ボンドプラスF15-05(豪ドル)	(豪ドル)	三菱UFJMS	三菱UFJ国際投信	12,129	0.95	89.6	8.1	2.5	12.0	19.2	18.5
フィリピン2 - ウィン・パフォーマンス連動ボンドプラスF15-10(豪ドル)	(豪ドル)	三菱UFJMS	三菱UFJ国際投信	7,027	1.01	94.8	8.6	5.3	18.7	26.0	22.3
コザイ-MUGO - ウィン・パフォーマンス連動ボンドプラスF16-03(豪ドル)	(豪ドル)	三菱UFJMS	三菱UFJ国際投信	5,666	1.00	93.9	13.6	11.4	23.8	32.7	21.6
DIAMマインド - アスペクト マネージド・フューチャーズF 米ドル	(米ドル)	三菱UFJMS	AM Oneインターナショナル	2,013	13.23	1,965.7	24.2	5.8	79.7	113.9	87.4
DIAMマインド - アスペクト マネージド・フューチャーズF 豪ドル	(豪ドル)	三菱UFJMS	AM Oneインターナショナル	100	10.52	989.5	18.0	3.7	58.5	86.9	55.7
DIAMマインド - アスペクト マネージド・フューチャーズF 円	(円)	三菱UFJMS	AM Oneインターナショナル	4,399	11,316.00	11,316.0	8.0	-1.8	28.3	43.4	28.8
CSユニバーサルT3 - 東京海上・CATボンド 円(年2回)	(円)	三菱UFJMS	東京海上AM	563	9,560.00	9,560.0	1.7	5.8	0.4	2.0	3.7
CSユニバーサルT3 - 東京海上・CATボンド 米ドル(年2回)	(米ドル)	三菱UFJMS	東京海上AM	670	9.93	1,475.4	18.9	12.9	39.5	52.3	47.5
プリオンロード・ブリッジUT - One-Day・プレミアム 米ドル	(米ドル)	ゴールドマン	ウエストン・マネジメント	2,290	10.03	1,490.3	-	-	-	-	-
プリオンロード・ブリッジUT - One-Day・プレミアム 米ドル(毎月分配型)	(米ドル)	ゴールドマン	ウエストン・マネジメント	108	10.03	1,490.3	-	-	-	-	-
プリオンロード・ブリッジUT - One-Day・プレミアム 円	(円)	ゴールドマン	ウエストン・マネジメント	2,876	1,001.00	1,001.0	-	-	-	-	-
プリオンロード・ブリッジUT - One-Day・プレミアム 円(毎月分配型)	(円)	ゴールドマン	ウエストン・マネジメント	951	1,000.00	1,000.0	-	-	-	-	-
7ムディSF - SMBC・アムディプロテクトF 米ドルステップ 201803	(米ドル)	アムディ	7ムディAM(ハリ)	21,720	103.39	15,361.7	14.3	4.9	28.9	34.4	36.3
7ムディSF - SMBC・アムディプロテクトF 米ドルステップ 201809	(米ドル)	アムディ	7ムディAM(ハリ)	2,584	102.55	15,236.9	13.9	3.6	25.7	31.5	-
CSユニバーサルT3 - 外貨建てマンAHLセレクト・プレミアム 米ドル(毎月分配型)	(米ドル)	クレディ・スイス	ダイワAM(ヨーロッパ)	6,067	92.57	13,754.1	10.5	7.6	10.6	26.1	-
CSユニバーサルT3 - ダイワ・WIL3号ベンチャーキャピタルF	(米ドル)	クレディ・スイス	ダイワAM(ヨーロッパ)	4,411	97.33	14,461.3	10.7	1.5	-	-	-
CSユニバーサルT3 - プレミアム・キャリ戦略 F 米ドル	(米ドル)	クレディ・スイス	クレディ・スイス・マネジメント(ケイマン)	34,457	11.02	1,637.4	15.2	10.4	-	-	-
CSユニバーサルT3 - プレミアム・キャリ戦略 F 円	(円)	クレディ・スイス	クレディ・スイス・マネジメント(ケイマン)	45,881	1,042.00	1,042.0	0.2	2.1	-	-	-
CSユニバーサルT3 - プレミアム・キャリ戦略 F ユーロ	(ユーロ)	クレディ・スイス	クレディ・スイス・マネジメント(ケイマン)	928	10.66	1,668.3	10.6	16.4	-	-	-
CSユニバーサルT3 - プレミアム・キャリ戦略 F 豪ドル	(豪ドル)	クレディ・スイス	クレディ・スイス・マネジメント(ケイマン)	4,461	10.85	1,020.6	9.6	7.9	-	-	-
CSユニバーサルT3 - プレミアム・キャリ戦略 F 米ドル(5日ロール)	(米ドル)	クレディ・スイス	クレディ・スイス・マネジメント(ケイマン)	3,233	10.53	1,564.5	15.3	-	-	-	-
CSユニバーサルT3 - プレミアム・キャリ戦略 F 円(5日ロール)	(円)	クレディ・スイス	クレディ・スイス・マネジメント(ケイマン)	9,706	1,009.00	1,009.0	0.2	-	-	-	-
CSユニバーサルT3 - プレミアム・キャリ戦略 F ユーロ(5日ロール)	(ユーロ)	クレディ・スイス	クレディ・スイス・マネジメント(ケイマン)	57	10.35	1,619.8	10.7	-	-	-	-
CSユニバーサルT3 - プレミアム・キャリ戦略 F 豪ドル(5日ロール)	(豪ドル)	クレディ・スイス	クレディ・スイス・マネジメント(ケイマン)	553	10.42	980.1	9.7	-	-	-	-
CSユニバーサルT3 - グローバル・セレクト・キャリ戦略 F 米ドル	(米ドル)	クレディ・スイス	クレディ・スイス・マネジメント(ケイマン)	6,948	10.71	1,591.3	15.7	-	-	-	-
CSユニバーサルT3 - グローバル・セレクト・キャリ戦略 F 円	(円)	クレディ・スイス	クレディ・スイス・マネジメント(ケイマン)	15,384	1,023.00	1,023.0	0.5	-	-	-	-
CSユニバーサルT3 - グローバル・セレクト・キャリ戦略 F ユーロ	(ユーロ)	クレディ・スイス	クレディ・スイス・マネジメント(ケイマン)	334	10.49	1,641.7	10.8	-	-	-	-
CSユニバーサルT3 - グローバル・セレクト・キャリ戦略 F 豪ドル	(豪ドル)	クレディ・スイス	クレディ・スイス・マネジメント(ケイマン)	1,061	10.58	995.2	9.9	-	-	-	-
スーパー・ジャパン・グリーンC・円	(円)	スーパーファンドJ	スーパーファンド・ジャパン・トレーディング(ケイマン)	83	41.21	41.2	-15.1	-45.9	-51.5	-43.9	-37.0
スーパー・ジャパン・グリーンC・米ドル	(米ドル)	スーパーファンドJ	スーパーファンド・ジャパン・トレーディング(ケイマン)	83	0.39	57.9	-2.8	-41.6	-42.0	-32.6	-24.3
スーパー・ジャパン・グリーンC・ゴールド 円	(円)	スーパーファンドJ	スーパーファンド・ジャパン・トレーディング(ケイマン)	1,038	105.14	105.1	-7.9	-29.2	-21.4	-14.5	34.5
スーパー・ジャパン・グリーンC・ゴールド 米ドル	(米ドル)	スーパーファンドJ	スーパーファンド・ジャパン・トレーディング(ケイマン)	64	0.71	105.5	-8.5	-30.8	-24.5	-16.8	32.0
スーパー・ジャパン・グリーンC・円	(円)	スーパーファンドJ	スーパーファンド・ジャパン・トレーディング(ケイマン)	417	50.30	50.3	-9.0	-37.0	-38.3	-30.5	-25.1
スーパー・ジャパン・グリーンC・米ドル	(米ドル)	スーパーファンドJ	スーパーファンド・ジャパン・トレーディング(ケイマン)	124	0.54	80.2	0.9	-32.8	-29.1	-19.4	-6.2
スーパー・ジャパン・グリーンC・オールシーズンズ 円	(円)	スーパーファンドJ	スーパーファンド・ジャパン・トレーディング(ケイマン)	67	30.59	30.6	-14.6	-15.9	-32.5	-24.1	-52.9
スーパー・ジャパン・グリーンC・オールシーズンズ・ゴールド 円	(円)	スーパーファンドJ	スーパーファンド・ジャパン・トレーディング(ケイマン)	239	65.13	65.1	-7.1	-2.5	-4.6	4.3	-13.7
スーパー・ジャパン・グリーンC・シルバード 米ドル	(米ドル)	スーパーファンドJ	スーパーファンド・ジャパン・トレーディング(ケイマン)	126	77.22	77.2	-6.1	-27.3	-	-	-
スーパー・ジャパン・グリーンC・シルバード 米ドル/クロス	(米ドル)	スーパーファンドJ	スーパーファンド・ジャパン・トレーディング(ケイマン)	28	0.77	114.4	-6.2	-22.0	-	-	-
HSBC セレクト 中国ファンド(米ドル)	(米ドル)	HSBC	HSBCセレクト・グローバル・インベストメント	1,880	472.22	70,162.4	14.8	7.9	39.5	60.6	65.5
HSBC G(ベスト) グローバル・エクイティ・クライメイト・チェンジ	(米ドル)	香港上海銀行	HSBCグローバルAM(UK)	8	11.62	1,725.8	13.9	8.9	0.3	40.5	69.1
HSBC G(ベスト) グローバル・エマージング・エクイティ	(米ドル)	香港上海銀行	HSBCグローバルAM(UK)	18	15.64	2,323.8	15.7	-0.1	-1.2	27.1	34.0
HSBC G(ベスト) ブラジル・エクイティ	(米ドル)	香港上海銀行	HSBCバンク・ブラジル・Banco Multiplo	32	12.89	1,915.6	31.0	9.8	15.7	42.7	23.4
HSBC G(ベスト) 香港エクイティ	(米ドル)	香港上海銀行	HSBCグローバルAM(HK)	2	99.89	14,841.2	4.0	-5.8	-7.0	-2.6	8.3
HSBC G(ベスト) エコシカ・スケールドX・米国エクイティ	(米ドル)	香港上海銀行	HSBCグローバルAM(UK)	15	71.09	10,563.0	17.9	13.9	34.7	105.9	90.9
HSBC G(ベスト) インド・エクイティ	(米ドル)	香港上海銀行	HSBCグローバルAM(シンガポール)	30	247.44	36,764.0	25.9	8.4	33.8	113.3	71.7
HSBC G(ベスト) 中国エクイティ	(米ドル)	香港上海銀行	HSBCグローバルAM(HK)	62	85.77	12,743.3	5.1	-7.7	-11.9	-8.3	13.1
HSBC G(ベスト) ロシア・エクイティ	(米ドル)	香港上海銀行	HSBCグローバルAM(UK)	25	4.69	696.8	12.1	3.3	-22.7	10.3	21.2
HSBC G(ベスト) BRICエクイティ (M2C)	(米ドル)	香港上海銀行	HSBCグローバルAM(UK)	3	24.06	3,575.4	18.3	0.4	-11.8	16.4	22.3
HSBC G(ベスト) ユーロランド・ヴァリュア	(ユーロ)	香港上海銀行	HSBCグローバルAM(仏)	5	42.99	6,728.1	11.2	34.8	29.2	82.1	45.9
HSBC G(ベスト) アジアパシフィック高配当エクイティ	(米ドル)	香港上海銀行	HSBCグローバルAM(HK)	3	19.34	2,872.9	14.4	4.9	15.8	42.4	43.4
HSBC G(ベスト) グローバル・エマージング・ボンド	(米ドル)	香港上海銀行	HSBCグローバルAM(USA)	18	13.29	1,975.2	14.7	7.8	4.7	14.9	19.2
HSBC 米・トヨタ ワールド セレクト5	(米ドル)	香港上海銀行	HSBCグローバルAM(UK)	15	20.32	3,018.5	19.7	11.4	22.9	61.8	63.9
UBS グリッド・エッセンス・キー・マルチマネジャー・ヘッジ・ファンド F-acc 米ドル/ヘッジ	(米ドル)	UBS SuMi TRUST	UBS スイス	6,441	117.44	17,449.2	15.9	6.0	35.4	50.9	45.1
UBS グリッド・エッセンス・キー・マルチマネジャー・ヘッジ・F-acc 円/ヘッジ	(円)	UBS SuMi TRUST	UBSAG(スイス)	1,787	10,525.00	10,525.0	0.6	-2.3	-4.7	-0.1	-1.1
UBS キー・セレクト システムイク・アロケーション・エクイティ (米ドル) F-acc	(米ドル)	UBS SuMi TRUST	UBSAMSイス	5,494	102.55	15,236.9	20.1	12.0	9.0	62.2	-
UBS キー・セレクト システムイク・アロケーション・エクイティ (米ドル) F-acc (円/ヘッジ)	(米ドル)	UBS SuMi TRUST	UBSAG(スイス)	3,399	9,372.00	9,372.0	4.3	3.1	-23.6	7.0	-
Mスター ファンズ	(米ドル)	三田	三田キャピタル・プライベート	8,002	1.03	152.8	12.3	3.4	-	-	-
トレード・ファイナンス・ダイナミック・オポチュニティーズ F A	(米ドル)	Teneoパートナーズ	ローディング・キャピタル・シンガポール・Pte.	209	10,538.00	1,565,736.0	12.1	3.3	34.0	41.8	32.0
バラック・ストラクチャー・トレード・ファイナンス・セグリゲテッドP B4	(米ドル)	Teneoパートナーズ	バラックFM	2,143	0.73	109.1	6.2	-8.5	4.8	7.6	-
合計				291,401							

外貨建てマネー・マーケットファンド 国内純資産ランキング(2023年9月末時点)

(単位:百万円)

ファンド名	通貨	代行金融機関	運用会社	国内純資産
1 ノムラ外貨MMF-USDドル MMF	(米ドル)	野村	ノムラAM(UK)	619,171
2 ニッコウMMF USDドル	(米ドル)	SMBC日興	日興AM ヨーロッパ	377,055
3 ダイワ外貨MMF(USDドル)	(米ドル)	大和	ダイワAM(ヨーロッパ)	328,822
4 スーパーMMF B(米ドル)	(米ドル)	三菱UFJMS	ブラックロック・ファイナンシャル・マネジメント	220,603
5 ノムラ外貨MMF-豪ドル MMF	(豪ドル)	野村	ノムラAM(UK)	162,247
6 GS 米ドルファンド-GS UT(アイルランド)	(米ドル)	GSAM	ゴールドマン・サックスAM	153,741
7 外貨建MMF(米ドル)	(米ドル)	みずほ	AM Oneインターナショナル	90,554
8 スーパーMMF インスティテューショナル I(米ドル)	(米ドル)	三菱UFJMS	ブラックロック・ファイナンシャル・マネジメント	82,872
9 ノムラ・グローバル・セレクトT・アメリカ MMF	(米ドル)	野村	ノムラAM(UK)	72,481
10 ノムラ外貨MMF-NZドル MMF	(NZドル)	野村	ノムラAM(UK)	29,342
11 南アフリカランドMMF-ホライズンT	(南アランド)	SBI新生銀行	インベストテックAM(カーンジー)	9,780
12 ノムラ外貨MMF-英ポンド MMF	(英ポンド)	野村	ノムラAM(UK)	7,950
13 ノムラ外貨MMF-カナダドル MMF	(カナダドル)	野村	ノムラAM(UK)	6,961
14 トルコリラMMF-マルチ・ストラテジーズ・ファンド	(トルコリラ)	東海東京	損保ジャパン日本興亜AM	5,435
15 UBS MMF- 米ドル(カナダドル・ヘッジ)	(カナダドル)	UBS SuMi TRUST	UBSAMスイス	213
合計				2,167,227

出所:日本証券業協会発表より投資信託事情が作成

外国籍投資信託(国内販売)代行金融機関別、国内純資産ランキング (2023年9月末時点)

(単位:百万円)

代行金融機関	国内純資産	本数	代行金融機関	国内純資産	本数
1 SMBC日興	3,340,235	191	16 ツアー投資顧問	18,262	2
2 野村	1,198,094	123	17 ドイツ	15,759	8
3 三菱UFJMS	883,563	82	18 SBI新生銀行	9,780	1
4 UBS SuMi TRUST	458,357	64	19 アイザワ	8,831	5
5 大和	410,007	24	20 三田	7,782	1
6 クレディ・スイス	358,214	29	21 東海東京	6,950	2
7 GSAM	337,437	34	22 Teneo Partners	7,239	5
8 アライアンス・B	200,557	17	23 スーパーファンドJ	2,305	10
9 みずほ	122,257	16	24 HSBC	2,006	1
10 シティグループ	71,671	30	25 JPモルガン	382	1
11 ゴールドマンS	65,500	10	26 香港上海銀行	243	13
12 モルガン・スタンレー	56,164	2	27 キャピタル・パートナーズ	221	1
13 アムンディJ	23,869	2	28 丸三	49	1
14 ノイデリテイ	23,743	1	総計	7,649,537	684
15 バ クレイズ	20,060	8			

出所:日本証券業協会発表より投資信託事情が作成

◆◆◆◆◆ 投信概況 2023年9月中の委託会社別設定・解約状況(実績ベース)(単位 100万円) ◆◆◆◆◆

I 株式投信

(1) 追加型 設定 解約 償還 純資産総額 資金増減					
野村 A M	676,524	475,663	1,356	43,579,982	199,505
日興 A M	281,940	141,067	77	19,929,306	140,796
大和 A M	505,294	297,791	4,047	22,780,499	203,456
S B I 岡 三	41,796	20,171	0	737,912	21,625
T & D A M	7,561	3,110	0	112,258	4,451
明治安田 A M	11,453	7,173	1	448,449	4,279
JP モルガン	5,696	13,132	0	723,576	- 7,436
インベスコ	99,990	9,328	0	1,286,925	90,662
シュローダー	1,506	2,793	0	151,796	- 1,287
アパディーン	57	37	0	5,652	20
農中全共 A M	22,173	9,703	0	901,373	12,470
ニッセイ A M	72,710	54,796	0	3,033,479	17,914
モルガン・S	9	31	0	486	- 22
フィデリティ投信	136,276	63,240	0	4,100,555	73,036
ベアリングス	90	545	0	32,721	- 455
ドイツ AM	2,354	3,137	0	207,917	- 783
ゴールドマン・S	63,303	44,376	1,456	2,294,886	17,471
アライアンス・B	85,085	58,054	0	3,484,505	27,031
パインブリッジ	6,213	3,198	908	242,689	2,107
三菱 U 国際※	508,213	231,236	0	19,809,579	276,977
ビクテ投信	37,502	32,959	0	2,098,220	4,543
S O M P O	12,862	6,224	0	414,833	6,638
A M - O n e	250,194	186,214	0	10,456,282	63,980
ブラックロック	186,574	179,523	706	4,379,506	6,345
東京海上 A M	24,711	23,687	0	1,397,363	1,024
U B S A M	1,997	8,226	0	306,603	- 6,229
HSBC 投信	11,637	4,448	97	483,264	7,092
フランクリン・T	3,355	5,420	0	336,941	- 2,065
ステート・S	5,166	3,575	0	245,302	1,591
アムンディ	21,175	8,561	0	634,616	12,614
しんきん A M	25,420	20,112	0	531,537	5,308
BNP パリバ	14	116	0	8,784	- 102
三井住友トラスト	153,249	129,619	1,038	6,516,407	22,592
ラッセル	1,329	853	0	67,297	476
朝日ライフ A M	2,890	1,576	0	146,033	1,314
さわかみ投信	1,171	1,447	0	382,943	- 276
日立投資顧問	2,737	2,167	0	200,780	570
三井住友 DS	279,604	115,764	0	7,474,272	163,840
スパークス	11,228	8,823	0	409,104	2,405
イーストスプリング	41,549	6,060	0	446,764	35,489
BNY メロン	765	2,865	0	162,130	- 2,100
アークサ	1	0	0	33	1
S B I A M	107,443	54,900	647	1,912,753	51,896
シンプレクス	51,185	38,631	0	265,730	12,554
ベビュー AM	6	167	0	6,547	- 161
ありがとう投信	65	53	0	19,308	12
TORANOTEC	243	192	0	5,749	51
キャピタル	116,340	89,349	0	1,363,206	26,991
セゾン投信	9,595	5,217	0	670,903	4,378
ペイペイ A M	908	660	0	45,874	248
キャピタル A M	1,241	1,957	0	58,205	- 716
SG オスマン	45	66	0	831	- 21
レオス	14,900	20,845	0	1,073,969	- 5,945
クローバー A M※	60	62	0	11,316	- 2
楽天投信	116,998	78,223	0	1,839,103	38,775
マニュアルフ	1,292	7,921	0	313,696	- 6,629
ユニオン投信	99	58	0	11,932	41
コモンズ投信	1,527	806	0	59,702	721
鎌倉投信	366	316	0	48,996	50
中銀 A M	2,776	2,197	0	21,398	579
カラ A M	1,249	1,005	0	62,882	244
ポートフォリア	130	498	0	26,059	- 368
フェイススター	685	1,198	0	29,163	- 513
G C I A M	30	427	0	16,215	- 397
いちよし A M	6,794	4,952	0	369,487	1,842
あおぞら投信	22,229	4,169	0	368,130	18,060
ちばぎん A M	1,112	1,465	0	60,870	- 353
スカイオーシャン	2,940	1,826	0	114,479	1,114
りそな A M	27,286	18,796	0	1,161,232	8,490

(1) 追加型 設定 解約 償還 純資産総額 資金増減					
J P 投信	4,201	2,875	0	329,930	1,326
マネックス A M	2,303	815	0	77,584	1,488
ワイエム A M	402	388	0	32,913	14
お金のデザイン	637	3,491	0	53,234	- 2,854
T ロウ・プライス	9,528	21,121	0	1,155,640	- 11,593
HC アセット	0	0	0	165	0
au アセット	3,847	1,595	0	42,659	2,252
N V I C	886	144	0	16,130	742
グローバル X	25,675	9,924	0	192,909	15,751
S U S T E N	123	201	0	2,941	- 78
パーテックス	123	4	0	10,322	119
追加型株投合計(1)	4,138,645	2,563,332	10,333	172,815,716	1,564,980

(2) 単位型 設定 解約 償還 純資産総額 元本額					
野村	0	132	0	11,317	14,979
日興	0	1	0	531	534
大和	4,407	484	718	49,581	39,730
T & D	0	34	0	3,175	3,293
明治安田	0	39	0	4,382	4,250
S O M P O	0	181	0	11,865	9,937
A M - O n e	0	1,959	0	378,365	400,514
B R J	0	0	0	4,969	13,631
三井住友 TA	13,651	20	0	13,600	150,330
三井住友 DS	0	193	0	145,920	5,019
単位型株投合計(2)	18,058	3,042	718	623,707	642,217

II 公社債投信 設定 解約 償還 純資産総額 資金増減					
野村 A M	1,259,556	1,334,749	0	6,751,050	- 75,192
日興 A M	1,153,212	1,062,716	0	3,874,973	90,496
大和 A M	354,082	367,185	0	1,534,905	- 13,103
SBI 岡 三 A M	132,047	135,380	0	337,534	- 3,333
三菱 UFJ 国際投信	436,516	474,055	0	1,581,558	- 37,539
A M - O n e	370,156	365,895	0	1,544,789	4,261
三井住友 DS	4,345	5,312	0	25,895	- 967
公社債投信合計 II (3)	3,709,915	3,745,292	0	15,650,703	- 35,378

設定 解約 償還 純資産総額 元本額 本数						
追加型株投合計(1)	4,138,645	2,563,332	10,333	172,815,716	204,934,094	5,770
うち E T F	1,229,899	788,545	0	73,081,136	-	272
単位型株投合計(2)	18,058	3,042	718	623,707	654,093	93
株式投信合計 I=(1)+(2)	4,156,703	2,566,374	11,051	173,439,423	205,588,187	5,863
公社債投信合計 II	3,709,915	3,745,292	0	15,650,703	15,650,966	91
うち単位型	0	0	0	925	1,100	6
うち長期公社債投信	1,222	4,260	0	495,953	496,082	72
うち M R F	3,708,691	3,741,031	0	15,153,771	15,153,770	11
その他	3	1	0	54	14	2
投資信託総計 I + II	7,866,617	6,311,667	11,051	189,090,127	221,239,154	5,954

※10/三菱 UFJ 国際投信は三菱 UFJ アセットマネジメントに、クローバー・アセットマネジメントはバロミアセットマネジメントに社名変更
 ※各社のデータ欄の合計と型別のまとめの合計は四捨五入の影響で異なる場合があります。本誌掲載記事の無断転載を禁じます。
 また、無断複写・複製(コピーなど)は著作権法上の例外を除き禁じられています。

2023年11月号のご購読者様向けデータの ID は IAJjitri2309 です。ご請求いただいた方にはメールにてお送りしております(週ってのご提供はできません)。当サービスの新規受付は終了しました。データ、MorningstarDirect についてのお問合せはイボットソンのホームページの「お問合せ」からご連絡ください。

月刊「投資信託事情」休刊のお知らせ

突然のご案内にて恐縮ですが、皆さまにご愛読いただいていた月刊「投資信託事情」は、2024年4月号（2024年3月25日発売）をもちまして休刊することとなりました。1958年12月の創刊以来、国内で最も長い歴史を持つ投資信託専門誌として65年間継続して発行してまいりましたが、メディア環境の急激な変化に伴い、この度紙媒体としての役目を終えることに致しました。なお、ランキング等については、引き続きイボットソンのホームページにて掲載する予定です。休刊に伴う返金については、同封のお知らせにてご案内申し上げます。

長きにわたりご購読いただき多大なるご支援とご愛顧を賜りました皆さまに、衷心より御礼申し上げます。

2024年春には新しいウェブサイトの立ち上げを予定しており、一部のコンテンツにつきましてはそちらで更新、掲載を予定致しておりますので、引き続きご高覧頂ければ幸いです。

休刊に伴い、ご購読の新規お申込みの受付は中止させていただきます。

※お問い合わせにつきましては、E-mail：jitri@ibbotson.co.jpまでお願いいたします。

イボットソン・アソシエイツ・ジャパン株式会社
月刊「投資信託事情」 編集部
〒105-0004 東京都港区新橋 1-1-1
日比谷ビルディング 6階
E-mail: jitri@ibbotson.co.jp

ib.botson.
a Morningstar company