1958年12月創刊　2023年12月25日発行（毎月1回25日発行）

投資信託事情

〈ソーシャル・キャピタルと金融行動〉……4
ソーシャル・キャピタル（社会関係資本）の成熟と金融発展（1）
株式会社パパラカ研究所 取締役　荒木 宏子

〈Strategic Vistas〉……7
資産運用に関するタスクフォースと資産運用立国分科会
（評価会社、EMP、未上場株投信、資産運用フォーラム、企業年金改革）
～日米英の家計金融資産における投信と年金の調査・分析～
三菱UFJ アセットマネジメント株式会社 シニアリサーチアナリスト　松尾 健治

アクティブETFとCAPM……18
ファイナンス理論からの議論はいずこ?
元東京都立大学客員教授　広田 真人

〈Morningstar“ The Long View”インタビュー〉……20
スコット・バーンズ氏が語るシンプルな退職プラン
～2つのファンドで構築するポートフォリオ、安全な支出率、
退職後のキャッシュフローのためのホームエクイティの役割について語る～
聴き手: クリスティン・ベンツ Morningstar, パーソナル・ファイナンス/リタイアメント・プランニング ディレクター
ジェフリー・プタック Morningstar, CFA, チーフ・レーティング・オフィサー

〈人生いろいろ、コツコツ投資もいろいろ〉……3
若い人たちへの熱いメッセージ
ブログ「rennyの備忘録」note「ステキな投資信託をそだてましょう」　renny

〈“粋”の相場〉……26
サグラダファミリア「4つの塔」
エグゼクティブコーチ　大里 千春

人気ファンド ランキング……27～31
追加型ファンドの運用実績〈2023年10月末〉
つみたて NISA の対象投資信託（32）
一般の口座で購入できる株式投信：資産形成型（年 1、2 回決算型）（35）
一般の口座で購入できる株式投信：資産活用型（年 4 回以上決算型）（44）
SMA・ラップなど投資一任口座専用投信（48）

第66巻 第12号
12月号
Dec. 2023
ibbotson
a Morningstar company

世界のマーケットの動き（2023年10月末現在）

＜主要資産クラスの指数（円ベース）＞	騰落率（%）						毎月1万円 10年積立
	1ヵ月	6ヵ月	1年	3年	5年	10年	
国内株式: Morningstar日本株式指数	-3.0	10.7	19.2	52.1	54.3	134.6	190万円
海外株式: Morningstar先進国株式指数（除く日本）	-1.6	9.1	11.8	85.6	104.0	236.9	242万円
国内債券: Morningstar日本コア債券指数	-1.7	-4.7	-4.0	-7.5	-5.7	2.4	114万円
海外債券: Morningstarグローバル国債指数（除く日本）	0.7	4.5	3.3	11.4	21.8	41.5	140万円
国内REIT: Morningstar日本REIT指数	-2.1	-1.2	-4.2	23.9	26.3	77.0	148万円
海外REIT: MorningstarグローバルREIT指数（除く日本）	-2.1	-1.7	-4.9	51.4	43.4	128.1	169万円

＜投資信託で主に投資されている市場の指数（円ベース）＞	騰落率（%）						毎月1万円 10年積立
	1ヵ月	6ヵ月	1年	3年	5年	10年	
株式：米国 Morningstar米国大型コア株式指数	-1.0	10.9	9.7	94.4	124.5	339.8	278万円
株式：英国 Morningstar英国大型株式指数	-2.8	2.4	14.1	109.2	60.2	85.4	187万円
株式：ｵｰｽﾄﾗﾘｱ Morningstarオーストラリア株式指数	-4.2	1.3	4.0	70.8	73.2	99.7	193万円
株式：ｼﾝｶﾞﾎﾟｰﾙ Morningstarシンガポール株式指数	-3.4	4.4	8.4	97.3	66.8	97.3	192万円
株式：香港 Morningstar香港株式指数	-0.1	-7.6	13.3	19.9	20.5	63.0	139万円
株式：中国 Morningstar中国株式指数	-3.1	-0.8	21.9	-13.9	24.3	76.5	142万円
株式：ブラジル Morningstarブラジル株式指数	-2.7	20.0	3.4	101.1	35.2	49.0	189万円
株式：インド Morningstarインド株式指数	-1.6	21.7	10.0	127.7	142.9	322.5	270万円
株式：韓国 Morningstar韓国株式指数	-5.8	3.1	13.8	35.7	54.1	81.4	169万円
REIT：ｵｰｽﾄﾗﾘｱ MorningstarオーストラリアREIT指数	-7.3	-8.7	-7.2	37.1	33.0	87.8	155万円
REIT：ｼﾝｶﾞﾎﾟｰﾙ MorningstarシンガポールREIT指数	-5.5	-5.7	1.4	36.3	45.3	111.6	171万円
債券：ｵｰｽﾄﾗﾘｱ Morningstarオーストラリアコア債券指数	-2.5	0.4	-0.8	11.5	18.2	27.4	135万円
債券：中国 Morningstar中国米ドル建て債券指数	0.9	7.0	10.6	15.7	28.3	79.2	152万円

＜ESG、ストラテジー指数（円ベース）＞	騰落率（%）						毎月1万円 10年積立
	1ヵ月	6ヵ月	1年	3年	5年	10年	
Morningstar先進国（除く日本）ジェンダー・ダイバーシティ指数（GenDi）	-1.6	8.1	10.8	84.5	106.8	-	-
Morningstar日本ジェンダー・ダイバーシティ指数（GenDi）	-3.2	11.0	19.6	56.2	58.3	-	-
Morningstarグローバル国債サステナビリティ指数（除く日本）	0.7	4.2	2.9	11.6	21.7	-	-
Morningstar日本株式サステナビリティ・リーダーズ指数	-0.4	9.9	19.5	48.6	61.4	218.5	216万円
Morningstar日本株式サステナビリティ配当利回りフォーカス指数	-2.9	10.4	20.9	60.6	98.3	308.0	248万円
Morningstar日本株式サステナビリティ指数	-2.9	8.5	18.5	51.7	61.1	149.6	197万円
Morningstar日本株式低カーボン指数	-3.1	10.8	19.4	53.4	57.2	148.1	195万円
Morningstar米国社債サステナビリティ指数	-0.5	4.5	4.7	21.7	40.4	-	-
Mornignstarワイドモート・フォーカス指数	-3.3	8.0	17.0	108.0	141.7	387.8	302万円
Mornignstarグローバル・ワイドモート・フォーカス指数	-2.7	1.3	4.9	65.7	95.2	244.6	234万円
Morningstarエクスポネンシャル・テクノロジー指数	-5.0	7.5	6.8	54.9	102.9	-	-
Morningstarグローバル配当利回りフォーカス指数	-1.8	4.4	3.5	93.4	81.3	141.6	208万円

＜バランス型指数（円ベース）＞	騰落率（%）						毎月1万円 10年積立
	1ヵ月	6ヵ月	1年	3年	5年	10年	
保守型： Morningstar日本ターゲット・アロケーション保守型指数	-1.5	0.2	1.9	10.0	14.7	39.3	137万円
やや保守型： Morningstar日本ターゲット・アロケーションやや保守型指数	-1.6	3.0	5.6	24.3	29.9	70.1	155万円
標準型： Morningstar日本ターゲット・アロケーション標準型指数	-1.3	4.8	6.9	33.8	41.7	92.3	167万円
やや積極型： Morningstar日本ターゲット・アロケーションやや積極型指数	-1.5	5.3	7.4	39.5	47.9	107.1	174万円
積極型： Morningstar日本ターゲット・アロケーション積極型指数	-1.9	4.7	5.8	47.0	55.2	126.2	182万円

＜為替指標（TTB）＞	騰落率（%）						2023年10月末
	1ヵ月	6ヵ月	1年	3年	5年	10年	
米ドル	0.0	11.6	0.8	43.3	32.3	52.3	148.51
カナダドル	-2.5	9.8	-0.8	38.3	25.5	15.1	106.44
ユーロ	0.4	7.2	7.6	30.3	23.8	17.5	157.16
スイスフラン	1.4	10.5	11.5	45.4	47.6	51.8	164.87
英ポンド	-0.4	8.6	5.7	35.4	27.0	15.4	177.74
豪州ドル	-0.9	7.1	0.2	30.2	19.1	1.7	93.19
ＮＺドル	-2.3	5.9	1.4	26.7	18.0	7.4	85.21
香港ドル	0.1	12.3	1.2	43.0	33.4	52.2	18.69
韓国ウォン	-0.1	10.9	6.4	20.3	11.8	19.5	10.90
シンガポールドル	0.1	9.0	4.4	43.6	34.3	38.1	108.71
中国人民元	-0.3	5.5	0.2	31.2	26.1	26.4	20.09
インドルピー	0.0	10.7	0.0	30.7	18.6	12.9	1.66
インドネシアルピア	-3.5	2.5	-2.4	36.7	32.3	6.5	0.82
ブラジルレアル	-1.0	10.3	4.8	63.6	-3.1	-33.1	29.37
メキシコペソ	-3.3	12.9	12.2	86.9	56.7	10.0	7.27
ロシアルーブル	5.4	-1.4	-36.6	28.0	-7.4	-51.6	1.37
南アフリカランド	1.1	10.3	-3.3	31.5	3.2	-23.6	6.43
トルコリラ	-6.4	-37.0	-49.2	-72.4	-84.7	-94.1	2.78
ＵＡＥディルハム	0.0	11.6	0.9	44.0	32.7	53.1	40.09
資源国4通貨： 南アランド・カナダドル・豪ドル・ブラジルレアル	-0.8	9.5	0.5	41.4	12.3	-9.1	-
アジア3通貨： 中国元・インドルピー・インドネシアルピア	-1.3	6.2	-0.6	33.1	26.4	16.5	-

※Morningstar Direct より投資信託事情作成。騰落率は年率換算していない。資源国通貨･アジア通貨は各通貨均等配分としてイボットソンが作成。

若い人たちへの熱いメッセージ

ブログ「rennyの備忘録」 note「ステキな投資信託をそだてましょう」 renny

先月号にてご案内がありましたが本誌が休刊となります。毎月この原稿を仕上げるためには様々なインプットが必要でした。読書、イベントへの参加などなど。この機会があったからこそ得られた発見、気づき、学びが沢山ありました。それらの一つ一つが私自身の「資産」として積み上がっているようにも感じます。そして、私自身が執筆した文章、言葉が毎月、毎月、実物として出版されてきた事実にもあらためて気づかされました。

5年以上にわたり、毎月毎度、偏屈な意見表明の機会を頂戴してきたことに厚く御礼申し上げます。休刊のその日までご一緒できればと考えています。読者の皆様、引き続きお付き合いのほどお願いいたします。

＊　＊　＊

田内学さん※の新著『きみのお金は誰のため』は既にお読みになりましたか。田内さんのデビュー作『お金のむこうに人がいる』から大きな学び、気づき（はたらいてくれる人がいてこそお金が意味を持つ）を得ていたので、今回の作品には特に大きな期待を抱いていました。今回の作品は小説です。前作で示されていた概念がよりイメージしやすくなったうえにストーリーも秀逸で、ラストを最初に読んだ際には涙を堪えるのがとてもとても大変でした。私の期待を大きく超える作品でした。この小説で示されるのは3つのナゾです。

1. お金自体には価値がない
2. お金で解決できる問題はない
3. みんなでお金を貯めても意味がない

この3つのナゾがどう解かれていくのか、ぜひ小説を楽しんでみてください。この作品で最も強く印象に残ったのが、主人公の一人、投資家のこの言葉です。

「働く」という言葉を、「お金を稼ぐ」に自動変換している。

＊　＊　＊

さて、ある日家族で食事を終えた午後8時過ぎに固定電話が鳴りました。使用頻度が劇的に減った固定電話。番号は非通知。電話の相手はXX区XX課のAと名乗る人物でした。

詳しい内容は忘れましたが「還付金の知らせが届いていますよね?」

話はそんな風に始まりました。「こんな時間までお仕事なんですか?」と尋ねると「そうなんです、業務が立て込んでいてこんな時間まで働いています」と。

もうお気づきですよね、電話のむこうに居たのは特殊詐欺犯です。2分ほど話したでしょうか。結局、電話は一方的に向こうから切られました。

この電話を受けてふと思ったのです。この犯人は「働いている」つもりだったのだろう、と。

実際、電話でも「こんな時間まで働いています」と告げていた。「お金を稼ぐ」＝「働く」と彼は自動変換している。どんな行為でお金を得るのか、そこは問わない。この考え方はもはや「お金の奴隷」。　でも、考えてみてください、「お金の奴隷」の要素は私たち自身の中にもありませんか。この自動変換が社会に広がり続けている、大人がその認識だから、若い人たちにも伝播する。「働く」とは何か、これを若い人たちに考えてもらう機会をつくること、その機会をとにかく増やすことが大事だと感じました。

実際、田内さんもこう述べられています「ぜひ、多くの人、特に若い学生に読んでもらいたい」と。
https://note.com/mnbtauchi/n/ncb9c46c0b64a
（内田さんのnoteの記事）

＊　＊　＊

早稲田大学の学園祭に足を運びました。商学部　スズキトモ教授の講義を受けるためです。早稲田大学を志望する学生や一般向けの講義でした。スズキ教授は自著『「新しい資本主義」のアカウンティング』で、日本の上場企業のつくってきた付加価値がどう分配されてきたか、の歴史を詳らかにした上で適正分配経営（DS経営）を提言されています。ここ数年、株主還元が声高に叫ばれていますが、もうたっぷり還元されている、と説明されています。上場会社各社の様子は以下のページで証券コードを入力すればその内容が確認できます（DS経営シミュレーター）。
https://ds-simulator.com/graph.html

この講義の中で、若い人たちにこそこの歴史、実態を知ってもらいたい、そして、どうあるべきか考えてほしい、とスズキ教授は非常に熱く語りかけられていました。

田内さん、スズキ教授のように若い人に熱いメッセージを届けようという大人が増えてきたのを感じます。この流れは大いに支持したい。一方で課題もあります。どうやったら若い人たちにそのメッセージをちゃんと受け取ってもらえるか、です。この課題を私もしっかりと考えてみたい。　◇

※田内学さん：元ゴールドマン・サックス証券で16年間トレーダーを務める。同社を離れて現在は執筆のほか社会的金融教育家として、学生・社会人向けに財政、少子化問題やお金についての講演を行っている。

ソーシャル・キャピタル（社会関係資本）の成熟と金融発展（1）

パパラカ研究所 取締役　荒木 宏子

儒学者孟子を育てた「環境」≒「ソーシャル・キャピタル」

中国の歴史書『（古）列女伝』[1]には、孟子の母についての有名な故事が収録されている。もともと孟子の家は墓地の近くにあったのだが、幼い孟子は葬儀の際に捧げられる追悼の踊りや埋葬のまねごとをして遊ぶようになった。孟子の母は、「ここは子の住むべきところではない」、と住まいを市場の近くに移した。すると、そこでも孟子は商人のまねごとをするようになり、やはり孟子の母はこれを否とし、住まいを学校の近くに再び移した。すると、孟子は学生をまねて、学校で教えられる礼儀作法のまねごとをするようになった。孟子の母はこれをよしとし、住まいをそこに定めた。いわゆる「孟母三遷」である。

列女伝のこのくだりの結末には、「孟子、長ずるに及び、六芸を学び、卒に大儒の名を成せり[2]」とある。すなわち、幼児教育における「環境」の重要性を教える故事として名高いわけだが、教育経済学の視座から申せば、この故事の妙はさらに一層奥深い。と言うのも、どこに住もうと、この賢明で熱心な女性が孟子の母であることに変わりはなく、そして孟子のもともとの能力も同じなのである。つまり、親（家庭）の特性、本人の能力が全く同じだとしても、「周辺環境」が人の行動や能力、人生を変えてしまうほどに大きな影響力を持つことを表している。

幼い孟子だけでなく、誰しも、大なり小なり置かれた環境に影響を受ける。例えば、職場の人間関係は、そこで働く人々の労働生産性に大きな影響を及ぼしうる。この置かれた環境＝人と人との「繋がり」、周りの人々との「信頼」や「互恵性（お互いさまの精神）」などの内在的規範といったものは、総じて、ソーシャル・キャピタル（Social Capital:社会関係資本）と称され、今日では、人のさまざまな行動や、延いては社会経済の発展に影響を及ぼす要因として認識されている。無論、金融についても例外ではない。本稿では、個人の金融選択が、置かれた環境（ソーシャル・キャピタルの蓄積）にどのような影響を受けるのかを分析した、興味深い研究をご紹介したい。本題に入る前に、「ソーシャル・キャピタル（社会関係資本）」の概念について、簡単に整理しておこう。

ソーシャル・キャピタル（社会関係資本）とは

ソーシャル・キャピタルという概念の定義は、厳密には、歴史的な議論があり実に多様である。詳細は本稿の主眼ではないので割愛するが、古くは1910年代に、ジョン・デューイ、リダ・ハニファンといった教育学者が著した学校（教育）の役割についての論説中に登場する。日本の戦後教育にも多大な影響を与えたデューイは、社会を「共通の進路に沿い、共通の精神と共通の目的とにかかわって働いているがゆえに、結合されている一定数の人びとから成る[3]」ものと定義し、学校は、単に学課を学ぶための隔離された場所ではなく、社会共通の発展（歴史的発達）に寄与する認識や洞察力を導く場として、社会の一形態であるべきと説いた（Dewey 1915）。さらに、ハニファンは、資産やお金といった有形のものを社会生活の中で有用にするのは、人々の交流、善意、仲間意識、共感といったもの＝ソーシャル・キャピタルであり、学校はそのコミュニティの中心であると述べている（Hanifan 1916）。

その後も、ソーシャル・キャピタルの定義やその功罪についての議論は、ジェームス・コールマンやピエール・ブルデューといった社会学者らに受け継がれていったわけだが、ソーシャル・キャピタルが社会・経済発展の決定要因として、世界銀行やOECDといった国際機関や各国政府の注目を集める契機となったのは、アメリカの政治学者ロバート・パットナムによる著作である（Putnam 1993, 2000）。

パットナムはソーシャル・キャピタルを、「人々の協調行動を促進することによって社会の効率性を高める」働きを持つ、「信頼」「互恵性の規範」「ネットワーク」という「社会的仕組み（の特徴）」と定義[4]し、イタリアの北部の州と南部の州とで、州政府の統治効果や経済的繁栄に差異があるのは、このソーシャル・キャピタルの蓄積の差異によるものであるとの研究結果を示した（Putnam 1993）。

ソーシャル・キャピタルの定義や分類についてはその後も議論は続き、一意的な帰結には至っていないが、その多くの論説において、「人々の間に共有されている『ネットワーク』、『互恵性などの規範』、『信頼』」といったものが、ソーシャル・キャピタルの要素とされているので、本稿でもそのように認識して頂ければと思う。

経済発展におけるソーシャル・キャピタルの役割

パットナムの上記著作が発表されて以降、ソーシャル・キャピタルは途上国の開発援助などにおいて、その経済成長の

1 前漢の学者、劉向（リュウ キョウ）によって編纂された、賢母、烈婦の史伝を集めた歴史書であり、孟母三遷のエピソードは第1巻「母儀（ぼぎ）伝」に収録されている。
2 『中国故事成語辞典』三省堂より
3 『学校と社会』第2版, 市村尚久訳, 講談社学術文庫, p72より。
4 なお、パットナムのこの定義は、コールマンによる研究が基盤になっていると議論されている。コールマンは、人の行動は社会的文脈によって育まれ、制約されるものであり、故に、「規範」、「信頼関係」、「ネットワーク」、「組織」、「支配関係」、といった「個人の協調行動を促す」社会の構造や制度を、ソーシャル・キャピタルの諸形態であると定義している。（Coleman 1988, 1990）

キーファクターとして議論されるようになった。例えば、途上国に小学校を建てて設備を整え（物的資本投資）、教師を育成して配置しても（人的資本投資）、それだけでは「初等教育の就学率向上」という目的を中長期的に達成できるとは限らない。往々にしてこのような国の家庭や地域社会において、小さな子どもは「即戦力」とされるからだ。家計の重要な働き手として、また紛争に巻き込まれた際には兵士としての任を負わされることさえある。

では、コミュニティの長や子どもの親世代を対象に、教育の中長期的な経済的有用性について啓蒙活動をすればよいのかといえば、無論それも必須であろうが、まだ足りない。知識を身に着けた人材（人的資本）が、他の人々に知識を伝搬し、それが社会全体の知恵として共有されるような環境、同時に、学校（物的資本）を運営するためのさまざま制度や組織などが社会全体に受け入れられ、維持されるような環境が必要となる。そして、こうした環境を醸成するためには、人々の間に「ネットワーク」「互恵性などの規範」「信頼」といったソーシャル・キャピタル（社会関係資本）が蓄積される必要がある。

ケネス・アロー（1972）は[5]、経済成長における「信頼」というソーシャル・キャピタルの役割について、次のような言葉を残している。「事実上すべての商取引は、それ自体に信頼の要素を持っている。世界の経済的後進国の多くは、相互信頼の欠如によって説明することができる」。

ソーシャル・キャピタルと個人（家計）の金融行動

さて、主要な概念を簡単に整理した上で、そろそろ本題に入ろう。本稿でご紹介するのは、Guiso, Sapienza and Zingales が2004年に発表した論文である。彼らもまた、パットナムと同じくイタリアを研究の舞台として、地域のソーシャル・キャピタル蓄積と家計の金融行動との関係について実証分析を行った。

アローは、経済的取引に「信頼」が内在していると述べたが、Guisoらの言葉を借りれば、金融契約とは「究極の信頼集約型契約」である。「資金調達とは、将来より多くの資金を返すという「約束」に対して、今ある資金を交換する」ことにほかならず、その決断が、契約の法的強制力だけでなく、取引相手（取引に介在するエージェントやブローカーを含め）をどの程度「信頼」できるのか、ということに左右されるのは自明である。

その一例としてGuisoらの論文にも紹介されているのは、ダイヤモンド取引である。デ・ビアス（De Beers）社に代表されるように、現在も、世界のダイヤモンド産業におけるユダヤ人社会の影響力は非常に強い。Guisoらは「ニューヨークでは、ダイヤモンド・トレーダーはみなユダヤ教正統派に属しており」、彼らが取引において契約書すら交わさない（口頭で契約が成立する）ことを紹介している[6]。つまり、ユダヤ人社会では「成された約束は守るべき」、「万一約束を破れば制裁がある」といった規範が機能し、グループ内の他者（取引相手）への強い信頼の存在＝ソーシャル・キャピタルの蓄積が、契約成立を効率的にしていると言える。

一方で、我々個人が日常生活の中で直面する金融取引は、より開かれた社会の枠組みの中で行われる。よって、その、より一般的な社会における信頼の強さ（ソーシャル・キャピタルの蓄積）が個人の金融取引の発展にプラスの影響を及ぼすことが予測できる。

では、この仮説を実際に分析するにあたって、Guisoらの定義した変数を紹介しよう。まず、「信頼の強さ」はどのように計測すればよいだろうか。いくつかの既存研究は、回答者に、他者への信頼度を直接質問した回答結果を用いている（Knack and Keefer 1997[7] など）。ただし、このやり方には次のような問題点がある。例えば、仮に日本人の「一般的な他者に対する信頼度」が高かったとしても、それが、日本人の中で共有される互恵性の規範、ネットワークの強さといったソーシャル・キャピタルの高さに起因するものなのか、あるいは、日本の法制度が有効に機能しているが故に、他者が悪いことをあまりしないだろうと考えているのかが区別できないのである。

Guisoらは、「純粋なソーシャル・キャピタルの蓄積レベル」を示す尺度として、分析対象者の居住（あるいは出身）県（provincia[8]）ごとの、①「国民投票の投票率」と②「献血の実施率」という興味深いデータを採用している。①、②いずれも法的義務はなく、法的強制力の影響を受けないという点で、上記の問題点を克服している。

次に、金融行動や金融アクセシビリティの指標の定義である。Guisoらは、イタリア銀行が2年ごとに行っている家計調査（Survey of Household Income and Wealth）のデータを用いて、世帯の金融商品の利用状況と金融アクセシビリティについて、以下の5の変数を定義した。まず一つ目は（a）決済に小切手を利用しているか。次に（b）現金で保有する金融資産の割合と（c）株式で保有する金融資産の割合。そして（d）信用市場へのアクセシビリティ:過去1年において世帯の誰かが金融機関にローン・住宅ローンの申し込みを行い、断られたことがある、または、断られるだろうと考え申し込まなかったことがあるか。最後に（e）家族ローン:非同居の親戚や友人に借金があるか、である。

また、当然、家計の金融行動に影響を及ぼす要因は、地域

5 Arrow, Kenneth (1972), p. 357より
6 彼らは契約成立に至る際、互いに「マザール（Mazal）!」という言葉を交換し、握手をする。この、「マザール」はユダヤ教の言葉で、喜ばしいことや重要な出来事に対する祝福の気持ちを表現するそうだ（“God bless you”、“Good luck” などが近いだろうか）。
7 Knack and Keefer (1997)は、World Values Survey（世界価値観調査）に収録された「一般的に言って、ほとんどの人は信頼できると思いますか?　それとも人との付き合いには用心するに越したことはないと思いますか?」などの質問への回答を用いて、国ごとの信頼度や市民規範を算出し、それらと様々な経済的パフォーマンスとの間に相関関係があることを示した。
8 イタリアの地方行政区画として、最も小さな基礎自治体はコムーネ（comune）であり、8000余りのコムーネは、107の県（provincia）に属しており、さらに県は20の州（regione）に属する。

のソーシャル・キャピタルの蓄積だけではない。Guisoらは、それら他の要因として、回答者（世帯）の所得や資産、学歴、職業、性別、世帯人数、地域の豊かさ、地域の法執行[9]の効率性などを制御した上で（つまり、個人や地域の属性といった他要因が全て同じ水準であった場合に）、居住地のソーシャル・キャピタルのレベルが、上記5つの金融行動・能力にどのような影響を与えるかを推計した。

それでは、主要な結果を見よう。まず、(a)小切手の利用確率への影響である。国民投票の投票率の高い地域、また、献血実施率の高い地域（ソーシャル・キャピタルのレベルが高い地域）では、家計が決済に小切手を利用する確率が統計的有意に高い。その効果は大きく、ソーシャル・キャピタルレベルが最も低い県から最も高い県に移動すると、小切手の利用確率が13%～20%[10]ポイント高まるとの推計結果が示されている。

次に、ポートフォリオへの影響については、ソーシャル・キャピタルの高い地域では、家計資産における(b)現金保有額・保有割合が低く、一方で、(c)株式の保有割合が高くなる。これらの効果も統計的有意かつ非常に大きく、ソーシャル・キャピタルレベルが最も低い県から最も高い県に移動すると、家計資産における現金保有割合が17%～27%ポイント減少し、株式の保有割合については52%ポイントも増加するという推計結果も示されている。

以上の結果は直感的にも理解しやすい。人が小切手を支払対価として受け入れるには、ベースとして、振出人（の口座にその資金があるということ）への「信頼」が必要である。よって、ソーシャル・キャピタルの低い地域（他者への信頼が薄い地域）に住む家計は、支払い手段として小切手を利用する確率は低くなる。また、ポートフォリオの推計結果についても、Guisoらは、ソーシャル・キャピタルが低い（社会に対する信頼が低い）場合、家計は、「資産のうち最も信頼を必要としない投資形態、すなわち現金」による資産保有を選択する可能性が高まるとの理論的予測を述べている。

最後に、(d)(e)融資へのアクセシビリティとの関係についての推計結果を紹介しよう。ソーシャル・キャピタルの高い地域では、(d)家計が金融機関から融資を受けられない確率が、統計的有意に低くなる。彼らの推計結果によれば、ソーシャル・キャピタルレベルが最も低い県から最も高い県に移動すると、家計が融資を受けられない確率は2%低下するという結果が示されている。先にも述べたが、これら推計においては、世帯の所得や資産、回答者の学歴、職業といった条件はすべて制御されているので、つまり、同じような経済的・職業的ステータスにある家計でも、居住地域のソーシャル・キャピタルのレベルによって、住宅ローンが通る確率が異なるというのであるから、なんとも興味深い結果である。

その一方、ソーシャル・キャピタルの低い地域では、(e)別居の家族や親戚、友人に借金をしている確率が統計的有意に高い。ソーシャル・キャピタルレベルが最も低い県から最も高い県に移動すると、家計がこうしたインフォーマル・ローンを持つ確率が3%下がるという結果が示されている。この解釈として、Guisoらは三つの理論的予測を述べている。一つは、(e)家族や親戚、友人からの融資は、(d)金融機関からの融資が受けられない場合にその代用となりやすいこと。二つ目に、ソーシャル・キャピタルの低い地域では、貸出といった信用集約的な取引をする相手として、信頼度の高い相手（家族、親戚など）が優先されること。三つ目に、他の研究でも指摘されるように、家族などのより狭い集団における信頼が強いと、その外側のより一般的な他者に対する信頼が低い場合がある。これらの力が働くことで、ソーシャル・キャピタルの低い地域では、家族・友人への融資に依存する傾向が強まるものと考察されている。

さて、Guisoらはさらに、どのような社会の状況において、また、どのような人がよりソーシャル・キャピタルの影響を強く受けるのかといった推計を行い、政策的含意をまとめている。次号では、それら内容に加え、筆者がGuisoらの分析枠組みを模して、日本におけるソーシャル・キャピタルレベルと金融行動との関係について簡易な分析を行った結果を紹介したい。◇

＜参考文献＞

Arrow, Kenneth（1972）“Gifts and Exchanges,” *Philosophy and Public Affairs*, 1(4), 343–362.
Coleman, James S.（1988）“Social Capital in the Creation of Human Capital,” *The American Journal of Sociology* 94, 95-120.
Coleman, James S.（1990）“Foundations of social theory,” Cambridge: Harvard University Press.
Dewey, John（1915）“The School and Society（2nd edition),” The University of Chicago press.（市村尚久訳（1998）『学校と社会（第二版）』講談社学術文庫）
Guiso, Luigi, Sapienza, Paola and Zingales, Luigi（2004）“The Role of Social Capital in Financial Development,” *The American Economic Review*, 94(3), 526-556.
Hanifan, Lyda Judson（1916）. "The Rural School Community Center". *Annals of the American Academy of Political and Social Science*, 67, 130–138.
Knack, Stephen and Keefer, Philip（1997）"Does Social Capital Have an Economic Payoff? A Cross Country Investigation," *Quarterly Journal of Economics*, 112(4), 1251-1288.
Putnam, Robert D.（1993）“Making Democracy Work: Civic Traditions in Modern Italy”, Princeton University Press.（河田潤一訳（2001）『哲学する民主主義――伝統と改革の市民的構造』NTT出版）
Putnam, Robert D.（2000）“Bowling Alone: the Collapse and Revival of American Community,” Simon & Schuster.（柴内康文訳（2006）『孤独なボウリング――米国コミュニティの崩壊と再生』柏書房）

9 地域の豊かさの尺度として県民一人当たりGDP、法執行の効率性の尺度として各地域の第一審の審理期間の長さを用いている。
10 どのような定義の変数を用いるか、どのような環境変数を制御するか、用いる推計手法などによってパターンの異なる複数のモデルを推計しているため、モデルによって結果の数値の大きさには多少の差異が生じる。

資産運用に関するタスクフォースと資産運用立国分科会
（評価会社、EMP、未上場株投信、資産運用フォーラム、企業年金改革）
～日米英の家計金融資産における投信と年金の調査・分析～

三菱 UFJ アセットマネジメント株式会社　シニアリサーチアナリスト　松尾 健治

資産運用に関するタスクフォース
～評価会社／ファンド・アナリストなどの外部知見～

2023年11月6日にかけて金融庁が金融審議会「資産運用に関するタスクフォース」を開催した（第1回…10月3日、第2回…10月18日、第3回…11月6日～　https://www.fsa.go.jp/singi/singi_kinyu/base_gijiroku.html#shisanunyou_tf　）。「最も驚いたことは、14人のメンバーのうち大学教授が8人を占め、運用会社からはブラックロック・ジャパンの有田浩之社長CEOしか選ばれなかったことだ。金融庁としては、日系大手運用会社のガバナンスを疑問視しているので、日系運用会社の経営者をメンバーにすることができなかったのかもしれないが、実務経験に乏しいメンバーによる提言になる恐れもあろう」（2023年10月4日付みずほ証券日本株ストラテジー「金融庁が『資産運用タスクフォース』の第一回会合を開催　政府は年内に"資産運用立国"プラン、来年に"アセットオーナー・プリンシパル"を策定」　菊地正俊チーフ株式ストラテジスト）という意見がある様に資産運用関連会社が少ない。

英国の資産運用に関するタスクフォース/The Asset Management Taskforceは16人中11人、米国の投資家諮問（助言）委員会/Investor Advisory Committee/IACは22人中8人が資産運用関連会社である（英国…2017年10月～2019年10月、2023年4月25日再開、2017年12月6日付 HM Treasury/HMT「The UK Investment Management Strategy II Chapter 3 The Asset Management Taskforce: enhancing the government, regulator and industry dialogue」、2023年4月25日付 HM Treasury/HMT「Economic Secretary re-establishes the Asset Management Taskforce」、米国…後述の資産運用立国分科会欄参照）。

資産運用に関するタスクフォース
The Asset Management Taskforce

日本と英国の資産運用に関するタスクフォース

*強調下線は日英で近い団体。　✓は資産運用関連会社。

2023年10月10日現在

日本の資産運用に関するタスクフォースのメンバー（事務局と座長以外は五十音順）

	所属団体	役職/肩書	氏名（敬称略）
1	<事務局> 金融庁企画市場局	企画市場局長、 市場課長、企業開示課長	井藤 英樹、 齊藤 将彦、野崎彰
2	<座長> 東京大学大学院法学政治学研究科	教授	加藤 貴仁
3	✓ブラックロック・ジャパン	代表取締役社長 CEO	有田 浩之
4	西村あさひ法律事務所	弁護士（外国法共同事業）	有吉 尚哉
5	京都大学経営管理大学院、 SBI大学院大学	客員教授、 教授	上田 亮子
6	名古屋商科大学大学院、金融問題研究会（木原誠二会長） ✓ピクテ・ジャパン）	教授、メンバー シニア・フェロー	大槻 奈那
7	連合（日本労働組合総連合会） 総合政策推進局	経済・社会政策局長	片山 銘人
8	京都大学経営管理大学院、 ファイナンシャル・アドバイザー協会	特別教授、 理事	幸田 博人
9	青山学院大学経済学部	教授	白須 洋子
10	学習院大学経済学部	教授	滝澤 美帆
11	大妻女子大学短期大学部	教授	玉木 伸介
12	Foster Forum 良質な金融商品を育てる会	世話人	永沢裕美子
13	合同会社フィンウェル研究所	代表	野尻 哲史
14	日本経済団体連合会	常務理事	長谷川知子
15	京都大学大学院法学研究科	教授	山下 徹哉
オブザーバー	全国銀行協会、国際銀行協会、日本証券業協会（森本学副会長）、 投資信託協会（杉江潤副会長）、日本投資顧問業協会、第二種金融商品取引業協会、 信託協会、生命保険協会、日本プライベート・エクイティ協会、 日本ベンチャーキャピタル協会、日本取引所グループ、 財務省、文部科学省、厚生労働省、経済産業省、日本銀行		

英国の資産運用に関するタスクフォースのメンバー（1～4以外はABC順）

	所属団体	役職/肩書	氏名（敬称略）
1	<議長> 財務省/HM Treasury（Her, Majesty's Treasury/女王陛下の財務省）	経済担当政務次官 /Economic Secretary to the Treasury	アンドリュー・グリフィス /Andrew Griffith
2	金融行為規制機構（金融監督当局） /Financial Conduct Authority/FCA	役員 /Executive Director	サラ・プリチャード /Sarah Pritchard
3	投資協会（投資信託協会） /Investment Association	最高経営責任者 /CEO	クリス・カミングス /Chris Cummings
4	国家雇用貯蓄信託 /National Employment Savings Trust/NEST	最高経営責任者 /CEO	ヘレン・ディーン /Helen Dean
5	✓ブラックロック/BlackRock	EMEA責任者 /Head of EMEA	スティーブン・コーエン /Stephen Cohen
6	✓ロイヤル・ロンドン・アセット・マネジメント /Royal London Asset Management	最高経営責任者 /CEO	ハンス・ジョージソン /Hans Georgeson
7	✓バンガード/Vanguard	欧州担当役員 /Managing Director of Europe	ショーン・ハガティ /Sean Hagerty
8	✓シュローダー/Schorders	最高経営責任者 /CEO	ピーター・ハリソン /Peter Harrison
9	シェアアクション/ShareAction （議決権行使を含むエンゲージメントを推進するNGO）	最高経営責任者 /CEO	キャサリン・ハワース /Catherine Howarth
10	✓アルテミス・インベストメント・マネジメント /Artemis Investment Management	シニア・パートナー / Senior Partner	マーク・マレーシ /Mark Murray
11	✓M&Gアセットマネジメント/M&G Asset Management	最高経営責任者 /CEO	ジョセフ・ピント /Joseph Pinto
12	✓フィデリティ・インターナショナル/Fidelity International	最高経営責任者 /CEO	アン・リチャーズ /Anne Richards
13	✓コロンビア・スレッドニードル/Columbia Threadneedle	欧州・中東・アフリカ代表 /CEO EMEA	ニック・リング /Nick Ring
14	✓リーガル&ジェネラル・インベストメント・マネジメント /Legal & General Investment Management	最高経営責任者 /CEO	ミシェル・スクリムショール /Michelle Scrimgeour
15	✓ベイリー・ギフォード/Baillie Gifford	最高経営責任者 /CEO	アンドリュー・テルファー /Andrew Telfer
16	✓JPモルガン・アセット・マネジメント/JP Morgan Asset Management	欧州・中東・アフリカ代表 / CEO EMEA	パトリック・トムソン /Patrick Thomson

（出所：日本の金融庁、英国の財務省等より三菱UFJアセットマネジメント株式会社商品マーケティング企画部が作成）

2023年10月3日開催の金融庁・金融審議会「資産運用に関するタスクフォース」（第1回）は注目度も高く、NHKも次の通り報じていた（2023年10月4日付 NHK「“資産運用立国”実現へ 業界改革に向け有識者会合初開催」）。「会合では、有識者から『資産運用の高度化のために、金融商品をどこまで多様化するのかについては議論が必要だ』という意見や、**『金融商品をさまざまな方法で分析するアナリストや外部の人材の知見が求められる』といった指摘**が出されました」（強調下線はStrategic Vistas筆者）―――。

NHKの「『金融商品をさまざまな方法で分析するアナリストや外部の人材の知見が求められる』といった指摘」は「資産運用に関するタスクフォース」（第1回）メンバーである野尻哲史氏（合同会社フィンウェル研究所代表、2006年～2019年はフィデリティ投信／フィデリティ退職・投資教育研究所）の事と思われる。野尻氏は「分散投資においても、外部知見の導入が必要ではないかと思っています。これは持論でありますけど、投資信託を定量・定性で分析するような**ファンドアナリストがいないと、どんなに新しい投資信託が生まれたり、新しい運用会社が出てきても、それを拾い出してくれる、掘り出してくれる機能やファンクションがないということになります。それから金融機関や企業、DCなんかですが、投資信託を採用する際の外部のデューデリジェンスをやってくれる機関の存在がすることで、よりクリアに、投資家のための分散の、しかも外部知見を使うということになるのではないかと思います**」（強調下線はStrategic Vistas筆者、2023年11月8日公表議事録より）と2023年10月3日の会合で話している。

野尻氏と共に昨年まで金融庁・金融審議会「顧客本位タスクフォース（後述*）」のメンバーであった竹川美奈子氏（LIFE MAP合同会社代表）も資産運用立国に関連して、2023年10月8日付日経ヴェリタス「運用後進国返上なるか――『家族に持たせたい』商品育成を」において「個人が運用会社を評価するのは難しい面もある。このため**評価会社の役割も重要だ。今年9月に米モーニングスターが発表した第1回のファンド・アワードでは、リターン・リスクの定量評価に、運用会社、運用プロセス、運用担当者などの定性評価を加味したグローバル基準で選別を行った。**こうした動きは運用会社の質や運用の一貫性に個人投資家が目を向けるきっかけになり得る」（強調下線はStrategic Vistas筆者）と話している

（*金融庁・金融審議会「顧客本位タスクフォース」…2022年9月26日～2022年12月6日に5回開催されその後開催されていない、月刊「投資信託事情」2023年1月号 <Strategic Vistas>）。

米モーニングスターはSBIホールディングスとの共同出資会社である「モーニングスター株式会社」（現在はSBIグローバルアセットマネジメント株式会社100%子会社であるウェルスアドバイザー株式会社）」と、日本独自の「ファンドオブザイヤー/Fund of the Year」など日本事業を展開してきたが、2023年1月に共同事業を終了、2023年3月30日以降は、**米モーニングスター100%子会社であるイボットソン・アソシエイツ・ジャパン株式会社が米モーニングスターの事業を日本で展開している。モーニングスターは世界で子会社を32か国に展開、その助言・運用残高は2023年3月31日時点で約2,490億ﾄﾞﾙ／約33兆円**（2023年9月27日に日本における第一回目の「モーニングスター・ファンド・アワード」を開催し、最優秀、優秀ファンドを選出～ https://ibbotson.co.jp/wp-content/uploads/2023/ 09/【プレスリリース】モーニングスター・ファンド・アワード受賞ファンド発表!-3.pdf、https://www.morningstar.com/company/about-us）。米モーニングスターは、世界で約74万本／償還済み込み約136万本の個別データ情報を持つ「モーニングスター・ダイレクト/Morningstar Direct」、世界29か国でグローバルな基準によって賞を与える「モーニングスター・アワード/Morningstar Awards」等の事業を展開している。

モーニングスターのCEOクナル・カプール/Kunal Kapoor氏は「投資信託の調査や評価などのサービスを日本で本格的に提供する。日本で始めるのは、運用実績に基づいた投資信託の評価格付けの付与や、証券会社に対して投資信託の品ぞろえの助言をする事業」と言う（2023年4月13日付日本経済新聞「日本で投信調査を本格化　モーニングスターCEOに聞く」、月刊「投資信託事情」2023年6月号 <Strategic Vistas>）。2023年9月27日にカプアCEOは来日（後述する2023年9月25日～10月6日開催の「ジャパン・ウィークス/JapanWeeks」の間）、「日本におけるモーニングスターの新時代の幕開けであり、この重要な市場におけるモーニングスターブランドを、当社のグローバルなアイデンティティと整合させるものです。私たちは投資家にとって必要不可欠な洞察を有意義な形で提供することを計画しています。**日本の資産運用・ウエルスマネージメント業界は、NISA（少額投資非課税制度）の見直しにより、貯蓄から投資へのシフトが進むと予想され、変革の時を迎えています。モーニングスターは、日本のデータベース拡充へのさらなる投資、日本におけるリサーチカバレッジの拡大、そしてこれらの重要な柱に加え、投資家がそれぞれの目標に最適なポートフォリオを構築するために必要なツール、レーティング、レポーティングを提供していきます**」と言い、**年明けに向けて新会社「モーニングスター・ジャパン」の設立準備を進めている**（強調下線はStrategic Vistas筆者、2023年10月2日

付時事通信「日本で第1回目のファンド賞＝新体制の下、グローバルな基準で－米モーニングスター」）。「ファンドを分析・評価するマネジャーリサーチ部門は、初年度（2024年度）に40～50の運用戦略をカバーする方針だ。その後、カバレッジを拡大し、最終的に4人のアナリストで100前後の運用戦略をカバーする。モーニングスターは、グローバルに100人程度のアナリストを擁しており、3000前後の運用戦略をカバーしている。この中には、日本の公募投信に採用されている運用戦略もあるので、こうしたグローバルなデータも活用していく」と言う（2023年11月10日付時事通信「新しい投信格付けを提供へ＝金・銀・銅で『超過収益の確信度』を表示-モーニングスターの元利氏」～ https://financial.jiji.com/long_investment/article.html?number=419 ）。

岸田首相は海外の投資家の需要に沿った資産運用業の改革を進め日本を魅力ある市場にすると言うが（後述）、海外の投資家に米国などグローバル基準の情報を提供するモーニングスターも重要な存在となろう。**金融庁も2020年から「資産運用業高度化プログレスレポート」でずっとモーニングスター／イボットソン・アソシエイツ・ジャパンのデータなどの情報を活用し続けている**（月刊「投資信託事情」2020年8月号 <Strategic Vistas>）。

世界最大級の資産運用会社ブラックロック/BlackRockや世界最大級のオルタナティブ投資運用会社ブラックストーン/Blackstoneに頼る事も良いが、内外のもっと多くの資産運用会社や、EMP（後述）の鍵となる国内機関投資家やゲートキーパー、そして、世界最大級の投信評価機関・独立系投資調査会社であるモーニングスターなど評価会社に頼る事は、資産運用立国のためには極めて重要と思われる。

資産運用に関するタスクフォース ～EMP、未上場株投信～

金融庁・金融審議会「資産運用に関するタスクフォース」（第1回）に話を戻す。まず、金融庁企画市場局市場課の齊藤将彦市場課長が事務局説明資料を話した。2023年8月29日に金融庁が公表した「2023事務年度（2023年7月～2024年6月）金融行政方針」等に一致する内容である。

次に、みさき投資株式会社の中神康議社長が「資産運用立国に向けてエクイティプレイヤーを爆発的に増やし、大型化する」で「『新興運用者育成プログラム（EMP）』の導入」、「ミドルバック・プラットフォーム設立」（ファンドセットアップ、サービスプロバイダーアレンジメント、キャッシュマネジメント、トレード処理、NAV計算、コンプライアンス、レポーティング）等を提言した。**EMP/Emerging Manager Program/新興資産運用業者育成プログラムの導入・拡大には、EMPの鍵となる国内機関投資家やゲートキーパーを「資産運用に関するタスクフォース」に招く事**が（既に招く予定かもしれないが）重要であろう（月刊「投資信託事情」2023年11月号 <Strategic Vistas>）。「ミドルバック・プラットフォーム設立」は後述の投資信託協会と重なる。

3番目に、投資信託協会の杉江潤副会長が説明した。「未上場株式の組入れについて」の規則改正」（原則15%以下、

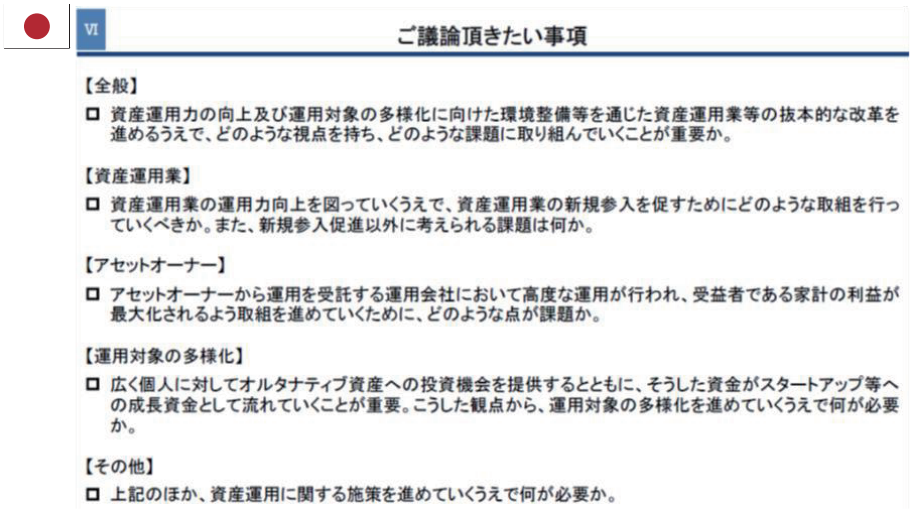
VI ご議論頂きたい事項

【全般】
- 資産運用力の向上及び運用対象の多様化に向けた環境整備等を通じた資産運用業等の抜本的な改革を進めるうえで、どのような視点を持ち、どのような課題に取り組んでいくことが重要か。

【資産運用業】
- 資産運用業の運用力向上を図っていくうえで、資産運用業の新規参入を促すためにどのような取組を行っていくべきか。また、新規参入促進以外に考えられる課題は何か。

【アセットオーナー】
- アセットオーナーから運用を受託する運用会社において高度な運用が行われ、受益者である家計の利益が最大化されるよう取組を進めていくために、どのような点が課題か。

【運用対象の多様化】
- 広く個人に対してオルタナティブ資産への投資機会を提供するとともに、そうした資金がスタートアップ等への成長資金として流れていくことが重要。こうした観点から、運用対象の多様化を進めていくうえで何が必要か。

【その他】
- 上記のほか、資産運用に関する施策を進めていくうえで何が必要か。

（出所：2023 年 10 月 3 日付金融庁・金融審議会「資産運用に関するタスクフォース」資料 2-1 事務局説明資料 p.32）



（出所：2023 年 10 月 3 日付金融庁・金融審議会「資産運用に関するタスクフォース」資料 2-2 みさき投資提出資料 p.11）

15%以上とする条件等）に対する意見募集／パブリックコメントを9月15日～10月16日まで行っている事などが出ていた。パブコメには現在米国や欧州で起きているオープンエンド＆クローズドエンド・ファンドおよび年金の未上場株投資の課題、特に未上場株の「誠実な公正価値評価/fair value in good faith」の問題が入ると思われる（月刊「投資信託事情」2023年11月号 <Strategic Vistas>）。

以上について、「資産運用に関するタスクフォース」後半（10月3日は16時～18時半以上）のメンバーによる議論（意見）でほぼ唯一の資産運用会社ブラックロック・ジャパン有田浩之代表取締役社長CEOが「公募投信に**15%を限度に非上場株式を組み入れることを促進する提言ですけれども、極めて価格透明性の高い上場株式の中に、こういったものが混在する事によって、投資家が混乱する**ことになるのではないかと懸念しております。非上場株式に資金流入を促進するという目的は理解しておりますが、資料3の19ページにありますように、**既存の公募投信の枠組みとは別に、より適切な商品類型を新たに設定することが望ましい**と思います」（強調下線はStrategic Vistas筆者、2023年11月8日公表議事録より）と言っていた。

ブラックロックはグローバルで非上場株式組入れ投信について、上場投信のETFもしくはクローズドエンド・ファンド等、オープンエンド・ファンドに生じるような流動性問題が少ないものを組成・設定している様である（月刊「投資信託事情」2023年4月号 <Strategic Vistas>）。**ブラックロックがオープンエンド・ファンドで非上場株式組入れをする場合は上場プライベート・エクイティ企業/listed private equity companiesへ投資している**様でもある（*上場プライベート・エクイティ企業…ブラックストーン/Blackstone Inc.（BX）、コールバーグ・クラビス・ロバーツ/Kohlberg Kravis Roberts & Co. L.P./KKR（KKR）、カーライル・グループ/Carlyle Group Inc（CG）の世界3大プライベート・エクイティ/PEファンド等～月刊「投資信託事情」2021年10月号 <Strategic Vistas>）。投資家が混乱しない様、適切な商品類型を設定するという方針であろう。もちろんそれも重要である。ただ、「資産運用に関するタスクフォース」に参加していない**フィデリティ・インベストメンツ/Fidelity InvestmentsやT.ロウ・プライス/T. Rowe Price Groupは、米国でオープンエンド・ファンド「フィデリティ・コントラファンド/Fidelity Contrafund（ティッカー：FCNTX）」や「T.ロウ・プライス・グロース・ストック・ファンド/T. Rowe Price Growth Stock fund（ティッカー：PRGFX）」等を通じて非上場の個別銘柄に一部投資している**（月刊「投資信託事情」2020年11月号 <Strategic Vistas>）。フィデリティやT.ロウ・プライスの方針やプロコン、そしてこうしたファンドを独立した立場から評価しているモーニングスターのファンド・アナリストなど評価会社の意見は重要である。

資産運用立国分科会
～企業年金／アセットオーナーシップ改革、
非上場リートや非上場BDC～

2023年10月4日、10月27日に内閣官房・新しい資本主義実現本部事務局が新しい資本主義実現会議「資産運用立国分科会」を開催した（https://www.cas.go.jp/jp/seisaku/atarashii_sihonsyugi/bunkakai/index.html）。「資産運用立国分科会」は6人中（内閣関係者を除く）資産運用関連会社がブラックストーン・グループ・ジャパン（元フィデリティ投信プロダクト・ストラテジスト）1人と、10月3日に開催した「資産運用に関するタスクフォース」の14人中資産運用関連会社がブラックロック・ジャパン1人と同様、やはり資産運用関連会社が少ない（*名古屋商科大学大学院教授で木原誠二会長の金融問題研究会メンバーの大槻奈那氏はピクテ・ジャパンのシニア・フェローでもあり含めると2人）。

先述の繰り返しになるが、**英国の資産運用に関するタスクフォース/The Asset Management Taskforceは16人中11人、米国の投資家諮問（助言）委員会/Investor Advisory Committee/IACは22人中8人が資産運用関連会社である**（米国のIACはドッド・フランク法で創設となったものでSECに政策の見直しと考慮を求め調査結果/findingsと推奨/recommendationsをSECに提出、SEC委員が指名する事からその時の与党の影響が大きい、ホームページ「Investor Advisory Committee」～https://www.sec.gov/spotlight/investor-advisory-committee.shtml　、月刊「投資信託事情」2019年5月号 <Strategic Vistas>）。

（日本の）資産運用立国分科会
Subcommittee on Asset Management Nation
（米国の）投資家諮問（助言）委員会
Investor Advisory Committee

2023年10月4日開催の内閣官房「資産運用立国分科会」（第1回）も注目度は高く、NHKは次の通り報じた（2023年10月4日付 NHK「資産運用立国の実現に向けた有識者の会議 運用力向上など議論」）。「会合は非公開で行われ、有識者からは『日本の資産運用業者は親会社と資本と人事が一体化している』などとして、**グループ内でのいわゆる順送り人事ではなく資産運用のノウハウを持った経営人材を育成することや資産運用事業のグループ内での位置づけを強化していくことが課題だ**という意見が出たということです。また、別の有識者からは『資産運用業者の運用力の向上は重要だ。一方で、業者自体に国民の信頼があるか疑問だ』として**投資の知識や経験に照らしてわかりやすい情報提供を行うなど顧客本位の対応を徹底すべきだ**という指摘も出されました」（強調下線はStrategic Vistas筆者）———。また、日本経済新聞は次の通り報じた（2023年10月4日付日本経済新聞「資産運用業改革で所得底上げ政府、賃上げと両輪」）。「この日は、大手金融グループの運用業者のガバナンス（企業統治）改善などを議論した。構成員からは『独立社外取締役の選任比率の義務づけも一つのやり方だ』などの意見が出た。**企業年金の運用成績の開示などのアセットオーナー改革は次回会合で議論**する。政策プランは金融庁の金融審議会に設けたタスクフォースでも議論する。**新しい資本主義実現会議では、企業年金や特区など省庁をまたぐテーマを中心に議論**する」（強調下線はStrategic Vistas筆者）———。

2023年10月4日開催の内閣官房「資産運用立国分科会」（第1回）は非公開であるものの、資料は公開されている。まず、内閣官房新しい資本主義実現本部事務局が事務局資料「資産運用立国に関する基礎資料（資産運用業関係）」を話したと思われる。資料p.4にある通り、2023年9月21日の岸田首相米国講演に一致する（月刊「投資信託事情」2023年11月号 <Strategic Vistas>）。冒頭の金融庁・金融審議会「資産運用に関するタスクフォース」（第1回）と重なる部分が多い。「新しい資本主義実現会議では、企業年金や特区など省庁をまたぐテーマを中心に議論する」

日本の資産運用立国分科会と米国の投資家諮問(助言)委員会

2023年10月10日現在

*✓は資産運用関連会社。

日本の資産運用立国分科会の構成員(事務局/分科会長代理と分科会長以外は五十音順)

	所属団体	役職/肩書	氏名（敬称略）
1	<事務局/分科会長代理> 内閣官房新しい資本主義実現本部事務局	事務局長(内閣官房副長官・事務担当)、 事務局長代理(内閣官房内閣審議官)	栗生 俊一(元警察庁長官)、 新原 浩朗(元経済産業省経済産業政策局長)
2	<分科会長> 内閣府	内閣府特命担当大臣(金融) /金融担当大臣	鈴木 俊一
3	日本投資顧問業協会	会長	大場 昭義(元東京海上アセットマネジメント社長、会長)
4	国際基督教大学	評議員	佐藤 久恵(元AIG投信投資顧問副部長、元日産自動車CIO)
5	大和総研、 東京国際金融機構(略称: フィンシティー・トーキョー/FinCity.Tokyo)	理事長、 代表理事/会長	中曽 宏(元日銀副総裁)
6	企業年金連合会	運用執行理事	中村 明弘
7	東洋大学国際学部、金融問題研究会(木原誠二会長)	教授、副座長	野崎 浩成(元シティグループ証券マネジングディレクター)
8	✓ブラックストーン・グループ・ジャパン	マネージング・ディレクター/プライベート・ウェルス・ソリューションズ日本責任者	藤田 薫(元フィデリティ投信プロダクト・ストラテジスト)

米国の投資家諮問(助言)委員会/Investor Advisory Committeeのメンバー(1～4以外はABC順)

	所属団体	役職/肩書	氏名（敬称略）
1	<事務局> 証券取引委員会/U.S. Securities and Exchange Commission/SEC	投資家擁護局長/Investor Advocate	Cristina Martin Firvida
2	<議長> ✓ローンチパッド・ベンチャー・グループ/Launchpad Venture Group	Senior Managing Director	Christopher Mirabile
3	<副議長> State of Wisconsin Department of Financial InstitutionS	Administrator, Division of Securities	Leslie Van Buskirk
4	<幹事> Society for Financial Education and Professional Development	Founder and President	Ted Daniels
5	<幹事補佐> ✓メンドータ・ファイナンシャル・グループ/Mendota Financial Group	Chief Investment Officer	Brian A. Hellmer
6	アーンスト・アンド・ヤング/Ernst & Young LLP (世界4大会計事務所/Big 4の1つ)	Partner	Jamila A. Abston
7	✓フランクリン・テンプルトン/Franklin Templeton	Vice President Sustainability Global Markets	James Andrus
8	ジャスト・キャピタル/JUST Capital (米ESG評価機関NGO)	Managing Director and Head of Investor Strategies	Cambria Allen-Ratzlaff
9	✓エドワード・ジョーンズ/Edward Jones	Financial Advisor	Cien Asoera
10	Duke Law School	Professor of Law	Gina-Gail S. Fletcher
11	St. John's University School of Law	Assistant Professor, Clinical Legal Education	Elissa Germaine
12	Stanford Law School	Associate Professor of Law	Colleen Honigsberg
13	St. John's University School of Law Of Counsel, Law Offices of Brent A. Burns, LLC	Professor of Clinical Legal Education	Christine M. Lazaro
14	AARP/全米退職者協会 (世界最大級のNPO)	Executive Vice President Chief Advocacy and Engagement Officer	Nancy LeaMond
15	Employee Benefit Research Institute/EBRI (年金など企業福祉関連の非営利研究団体)	Former President and CEO	Lori Lucas
16	Americans for Financial Reform/AFR (金融改革を提唱する進歩的な非営利団体)	Senior Policy Analyst—Hedge Funds and Private Equity	Andrew Park
17	米国 CFA 協会/CFA Institute (CFA協会認定証券アナリスト/CFAを認定)	Senior Head, Global Financial Reporting Policy	Sandra J. Peters
18	アメリカ海軍/U.S. Navy	Staff General Surgeon	Dr. David Rhoiney, D.O.
19	✓キャピタル・リサーチ・アンド・マネージメント・カンパニー/Capital Research and Management Company	Retired, Former Senior Vice President and Senior Counsel, Fund Business Management Group	Paul F. Roye
20	✓トライアン・ファンド、マネジメント/Trian Fund Management, L.P.	Partner and Chief Legal Officer	Brian L. Schorr
21	✓セリティ・パートナース/Cerity Partners	Partner	Paul Sommerstad
22	University of Scranton	Retired, Social Studies Chair, Parkland School District Retired Adjunct Instructor in Economics	Alice Stinebaugh
23	✓デベロップメント・パートナーズ・インターナショナル/Development Partners International/DPI	Managing Director	Joanne Yoo

（出所: 日本の内閣官房、米国のSEC/証券取引委員会等より三菱UFJアセットマネジメント株式会社商品マーケティング企画部が作成）

事（2023年10月4日付日本経済新聞「資産運用業改革で所得底上げ　政府、賃上げと両輪」）から、10月27日開催の「資産運用立国分科会」（第2回）ではアセットオーナーシップ改革の方向性について議論されている。アセットオーナーシップ改革の方向性は2023年10月17日開催の厚生労働省・社会保障審議会・企業年金・個人年金部会（第28回）に近く、この詳細は当<Strategic Vistas>著者が書いている2023年10月30日付日本版ISAの道 その389「資産運用立国分科会の企業年金改革（運用力向上等）～世界の年金の資産構成・資産倍増・評価（英国の年金危機「LDIショック」）、日米英アセットアロケーションと日米資産構成別企業年金残高推移～」（ https://www.am.mufg.jp/report/investigate/ ）を参照の事。

内閣官房「資産運用立国分科会」（第1回）に話を戻す。構成員で唯一の資産運用関連会社であるブラックストーン・グループ・ジャパン藤田 薫マネージング・ディレクター（プライベート・ウェルス・ソリューションズ日本責任者）が「提言（オルタナティブ投資の一層の普及に向けて）」で「a.投信協会規則：国内公募投信における**非上場資産の組み入れ制約の緩和　例：非上場リートや非上場BDC**」、「d.**価格評価過程の透明性**：非上場資産の価格の妥当性を担保するバリュエーションについての適切なポリシーやガイドラインの整備」などと資料に書いてあった（非上場リートや非上場BDCおよび価格評価の課題は月刊「投資信託事情」2023年11月号<Strategic Vistas>）。

先述の「資産運用に関するタスクフォース」メンバーでほぼ唯一の資産運用会社ブラックロック・ジャパン有田浩之代表取締役社長CEOの「公募投信に**15%を限度に非上場株式を組み入れる事を促進する提言ですけれども、極めて価格透明性の高い上場投信、上場株式の中に、こう言ったものが混在する事によって、投資家が混乱する**事になるのではないかと、懸念しております。非上場株式に資金流入を促進すると言う目的は理解しておりますが、資料2の19ページにあります様に、**既存の公募投信の枠組みとは別に、より適切な商品類型を新たに設定する事が望ましい**と思います」（強調下線はStrategic Vistas筆者）と重なる部分がある。

米国で非上場リートの1位は「ブラックストーン・リアル・エステート・インカム・トラスト/Blackstone Real Estate Income Trust/BREIT」であるが、昨年2022年11月30日以降、解約制限（“ゲート/gatesもしくはゲーティング/gating”）を実施、米国のインターバル構造を持つファンド業界で注目されている（BREITは月刊「投資信託事情」2023年11月号<Strategic Vistas>）。このファンドの流動性については先述の「資産運用に関するタスクフォース」における投資信託協会の「未上場株式の組入れについて」の規則改正（原則15%以下、15%以上とする条件等）にも重要な示唆を与えるものと思われるので、ブラックストーンの情報がもっと欲しい。

そして、ブラックストーン・グループ・ジャパンの資料p.3「オルタナティブ投資は過去、伝統的資産と比べて優れたリスク調整後リターンを実現」とp.4「プライベート市場への投資においてはマネジャー選定が重要」の出所が共にモーニングスターであった通り、モーニングスターは2016年にピッチブック/PitchBook（2007年設立の未公開企業資金情報を提供）を買収しており、非上場株式等オルタナティブ投資やプライベート市場の調査・分析も強い。先述の「資産運用に関するタスクフォース」でも良いので、モーニングスターの意見が聞きたい所。

ジャパン・ウィークスから資産運用フォーラムへ
～東京都のTAMFや欧州投信協会のIMF？～

2023年10月3日の金融庁・金融審議会「資産運用に関するタスクフォース」（第1回）と2023年10月4日の内閣官房・新しい資本主義実現会議「資産運用立国分科会」（第1回）を間にはさむ2023年9月25日～10月6日に開催された「ジャパン・ウィークス/JapanWeeks」が終了した。

海外の投資家や資産運用会社等を集中的に日本に招致、10月5日は迎賓館でブラックロック/BlackRock主催の世界の機関投資家らとの夕食会、10月6日は首相官邸で「グローバル投資家とのラウンドテーブル」が開催された。10月6日の「グローバル投資家とのラウンドテーブル」はブラックロックCEOであるラリー・フィンク/Larry Fink氏やブラックロック・ジャパンの有田浩之代表取締役社長CEO、コールバーグ・クラビス・ロバーツ/Kohlberg Kravis Roberts/KKRの共同CEOであるスコット・ナトール/Scott Nuttall氏、シンガポールの政府系投資機関テマセク/Temasek HoldingsのCEOであるディルハン・サンドラセガラ/Dilhan Sandrasegara氏、そして三菱UFJフィナンシャル・グループの亀沢宏規CEOなど内外約30社が参加した。

2023年10月6日に岸田首相は「海外の投資家の需要に沿った資産運用業の改革を進めるため『資産運用フォーラム』を開催する。フォーラムのための準備委員会を年内に立ち上げる。世界をリードする投資家の意見を反映して日本を魅力ある市場にしていきたい」と言っていた（2023年10月

6日付日本経済新聞「資産運用業の改革へフォーラム開催、岸田首相が表明」)。

資産運用フォーラム/Asset Management Forumを開催すると言う。資産運用立国分科会の構成員の1人である中曽宏大和総研理事長(元日銀副総裁)が(東京都・民間企業・大学等約50の団体が参画して設立された)東京国際金融機構/Organization of Global Financial City Tokyo(略称: フィンシティー・トーキョー/FinCity.Tokyo)の代表理事/会長である事から、FinCity.Tokyoが2018年11月12日から開催している「Tokyo Asset Management Forum/TAMF」の様なものとなり、新興資産運用業者/emerging managersの紹介及び資産運用業に係る各種情報を提供するセミナーになる可能性がある。

ところで、海外で資産運用フォーラムと言うと、Asset Management Forumと言うより、Investment Management Forumなどと言い、有名なのが欧州投資信託協会のEFAMA(イーファーマ)/欧州投資信託・資産運用協会のInvestment Management Forum/IMF。2023年11月23-24日に29回目の開催予定で、金融当局のIOSCO/International Organization of Securities Commissions/証券監督者国際機構やESMA/European Securities and Markets Authority/欧州証券市場監督機構、EC/European Commission/欧州委員会(27か国のEU政策執行機関)やFSB/Financial Stability Board/金融安定理事会のトップ等が参加する(IOSCOやFSB… 月刊「投資信託事情」2023年4月号<Strategic Vistas>)。また、資産運用会社のロベコ/Robeco、ロンバー・オディエ・インベストメント・マネジャーズ/Lombard Odier Investment Managers、キャピタル・グループ/Capital Group、オストラム・アセット・マネジメント/Ostrum Asset Management のトップ等も参加する(その他シュローダー/Schrodersやアリアンツ・グローバル・インベスターズ/Allianz Global Investors、AFGなど)。

日米英の家計金融資産における投信と年金の調査・分析

ジャパン・ウィークスの一つとなる2023年10月2日開催「Japan Weeks 日経サステナブルフォーラム」で岸田首相は「アセットオーナー(資金の出し手)に求められる役割を明確化した『アセットオーナー・プリンシプル』を2024年夏をメドにつくる」、「最善の利益をもたらす資産運用会社の選択や、ステークホルダー(利害関係者)への運用内容の見える化などを求める」と言った(2023年10月2日付日本経済新聞「年金運用に行動規範、24年夏に策定へ　岸田首相が表明」)。

米国や英国は企業年金に運用成績の開示を義務付けているが、日本では非上場企業は公開していない(2022年3月24日付金融庁/ボストン・コンサルティング・グループ/BCG「企業年金を取り巻く状況に関する調査最終報告」p.15)。

2023年10月3日の金融庁・金融審議会「資産運用に関するタスクフォース」(第1回)で「家計の金融資産を増加させ、『成長と資産所得の好循環』を実現させていくという観点から、本タスクフォースにおいて議論すべきアセットオーナーを考える必要。また、議論のスコープについては、アセットオーナーの運用について受益者の最善の利益を確保する観点から、金融面の課題を中心とすることが適当」、10月4日の内閣官房・新しい資本主義実現会議「資産運用立国分科会」(第1回)で「アセットオーナーシップの改革については、次回会合で議論」とあった通り、**企業年金(DB)などのアセットオーナーに焦点が向かっている**様である。なお、アセットオーナーの定義や範囲は2023年10月3日付金融庁・金融審議会「資産運用に関するタスクフォース」資料2-1事務局説明資料p.21・22に出ている。

同タスクフォースでは「日本には2000兆円を超える家計金融資産があり、主要国の中では米国に次ぐ規模。日本の

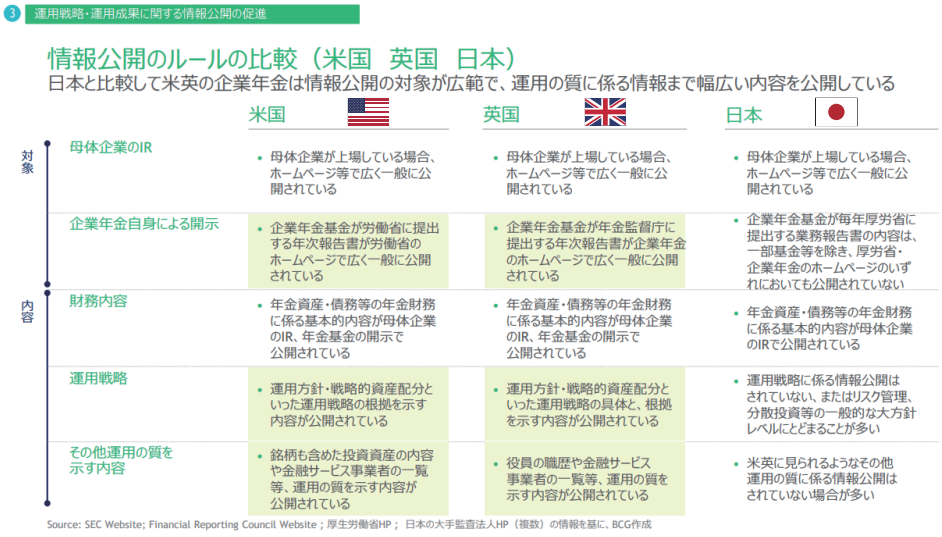

(出所: (2022年3月24日付金融庁/ボストン・コンサルティング・グループ/BCG「企業年金を取り巻く状況に関する調査最終報告」p.15)

家計金融資産は現預金が過半を占め、米英と比較して有価証券の占める割合が低い」と言う。

日本の家計の金融資産全体（2022年末時点で2037兆円）に占める現預金の割合は53.8%（1116兆円）と、米国12.7%、英国27.6%に比べ明らかに高い。一方で、投信・株式等・債券（有価証券）の割合は、日本18.6%、米国56.1%、英国15.0%と、日本は米国に比べて低いが、英国より若干高い。金融庁の言う、日本の家計金融資産は「米英と比較して有価証券の占める割合が低い」は英国について当てはまらない様にも見える。

英国ではISAや確定拠出年金型の企業年金である「NEST/National Employment Saving Trust/ 全英雇用貯蓄信託（半強制の確定拠出型私的年金）」等を通じて間接的に保有されている株式や債券、投信、保険などがあり、家計金融資産の保険・年金準備金に含まれているため（NEST 等…月刊「投資信託事情」2019年11月号<Strategic Vistas>）。その規模は直接保有の株式・投信等を上回る。こうした間接的に保有されている株式・投信等も含めてみる事で実態をより的確に把握する事が可能となる。

2023年8月25日に藤丸敏内閣府副大臣（金融）が日本証券業協会・全国銀行協会主催セミナーで「資産所得倍増プランと資産形成支援に関する取組み」について語った際に、投信・株式等のリスク性資産の割合は、日本18.5%、米国47.1%、英国35.7%とあったが、これは間接保有する株式・投信を含めたものである。

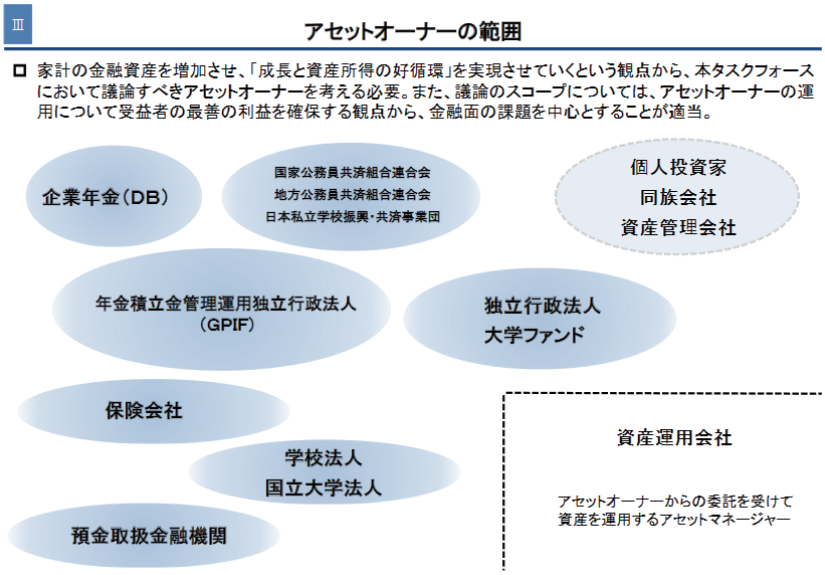

（出所: 2023 年 10 月 3 日付金融庁・金融審議会「資産運用に関するタスクフォース」資料 2-1 事務局説明資料 p.22）

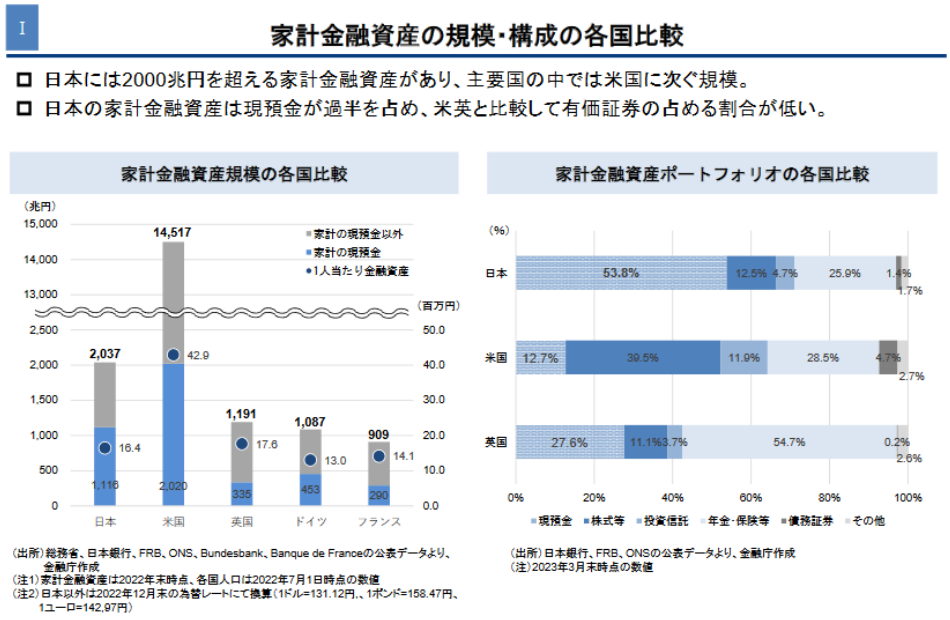

（出所: 2023 年 10 月 3 日付金融庁・金融審議会「資産運用に関するタスクフォース」資料 2-1 事務局説明資料 p.6）

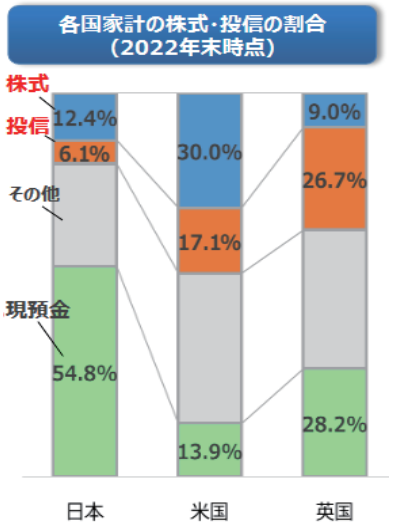

（※）株式・投信は間接保有を含む割合。
（出典）FRB、ONS、日本銀行より、金融庁作成
（出所：2023 年 8 月 25 日付日証協・全銀協主催セミナー「資産所得倍増プランと資産形成支援に関する取組み　藤丸敏内閣府副大臣（金融）」）

＜日本の家計金融資産推移＞

保険・年金準備金に含まれる間接保有の投信がわかる様にして家計金融資産を時系列で見る。2023年10月4日の内閣官房「資産運用立国分科会」で示された内閣官房・

新しい資本主義実現本部事務局資料2「資産運用立国に関する基礎資料（資産運用業関係）～をより詳細にしたものである。

まず日本である。家計金融資産は2022年末に2037兆円と過去最大となった（年末ベース、円ベース）。**企業型確定拠出年金／企業型DC（2001年導入）と個人型確定拠出年金／個人型DC（2002年導入）を通じて保有される投信は残高12.6兆円、NISA／少額投資非課税制度（2014年導入）を通じ保有される投信は残高8.4兆円、共に過去最大**となっている。

個人型DCは2017年から二桁増の伸びとなっているが、これは2017年から個人型DCがiDeCo／イデコの愛称となって実質全ての現役世代に対象が拡大した事が大きい。NISA／少額投資非課税制度（2014年導入）を通じ保有される投信は残高8.4兆円と過去最大、2021年から二桁増の伸びとなっている。つみたてNISA導入（2018年～）が寄与していると思われる。

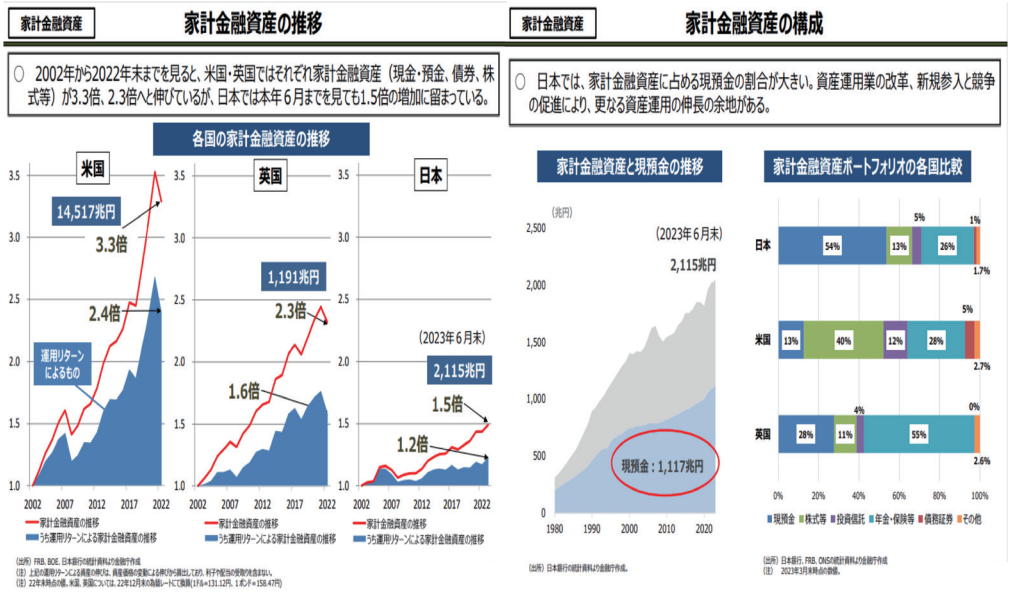

（出所: 2023 年 10 月 4 日付内閣官房・新しい資本主義実現本部事務局資料 2「資産運用立国に関する基礎資料(資産運用業関係)p.7・8）

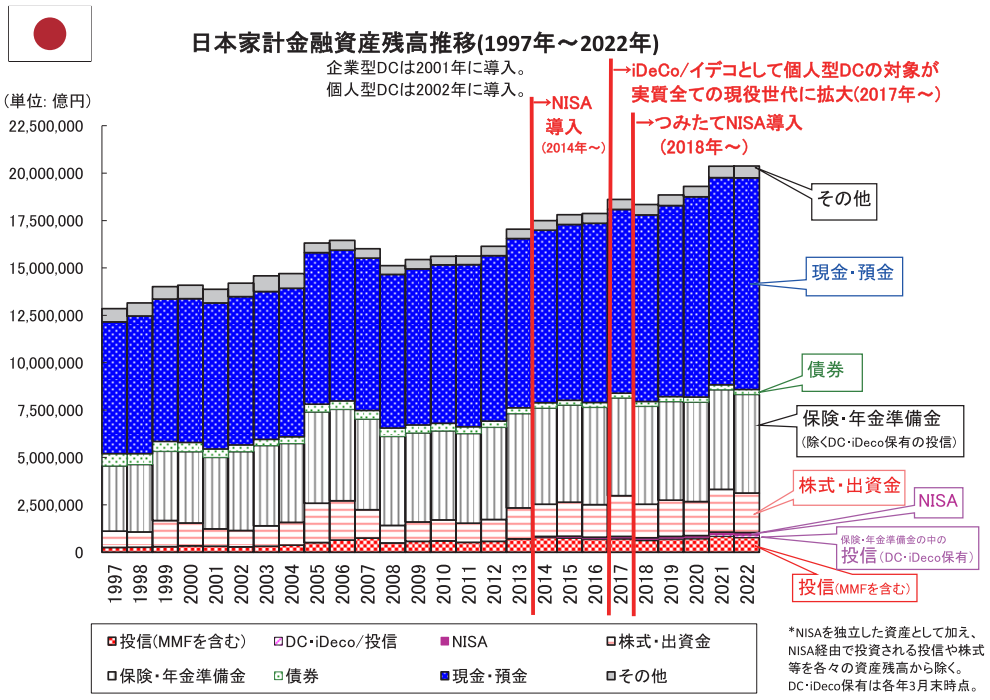

（出所: 日本銀行、金融庁、運営管理連絡協議会より三菱UFJアセットマネジメント株式会社商品マーケティング企画部が作成）

＜米国の家計金融資産推移＞

続いて米国である。家計金融資産は2021年末に118.2兆米ドル／約1京3606兆円と米連邦準備制度理事会／FRBの統計を遡る事が可能な1945年12月末以降で最大となった（年末ベース、米ドル・ベース）。2022年末に110.5兆ドルと前年比-6.5%となるが、**401kやIRA／個人退職勘定等を通じ保有される投信は残高10.1兆ドル／約657兆円と過去最大**となっている。

米国では、ロスIRA開始（1998年～、*ロスIRAは年齢制限無し・所得控除無し・受取時非課税で、従来のIRA/トラディッショナルIRAは年齢制限あり・所得控除あり・受取時課税）、401kで金融機関アドバイス可に（2003年～）、そして、401kのデフォルト商品がターゲット・デート・ファンドやバランス型ファンド等が原則に（2007年～）などの制度変更が家計金融資産の大幅増加に寄与している（月刊「投資信託事情」2022年6月号 <Strategic

Vistas>)。

＜英国の家計金融資産推移＞

そして、欧州最大の家計金融資産を持つ英国。家計金融資産は2021年末に7兆9151億英ポンド/約1233兆円と過去最大(年末ベース、英ポンド・ベース)。だが、2022年末に6兆8425億英ポンド/約1084兆円と前年比-13.6%減。

ただ、NISAがモデルとした**株式型ISA/Individual Savings Account/個人貯蓄口座(株式や投信、債券、保険等に投資するISA)を通じ保有される投信(預金型ISAとなるMMF等を除く)は3438億英ポンド/約56兆円と過去最大**となった(*ユニット・トラスト、OEIC、コーポレート・ボンド・ファンド、インベストメント・トラスト、UCITsの合計)。株式型ISAは2008年4月6日の恒久化から14年で5.6倍、2014年7月1日の英国ISAの抜本的拡充(新ISA/New ISA/NISA)から8年弱で1.8倍。ISA全体も2022年末に7500億英ポンド/約120兆円と過去最大だ。ISAの家計金融資産に占める比率はISAが導入された翌2000年末の0.9%から2022年末の11.0%まで上昇。株式型ISAは2000年末の0.5%から2022年末の6.7%まで上昇(月刊「投資信託事情」2023年9月号<Strategic Vistas>)。

また、**確定拠出年金型の企業年金である「NEST/National Employment Saving Trust/全英雇用貯蓄信託(半強制の確定拠出型私的年金)」も2022年末に残高296億英ポンド/約4.7兆円と過去最大**となっている(NEST等…月刊「投資信託事情」2019年11月号<Strategic Vistas>)。

英国家計の直接保有する「株式・出資金・投信」は21.5%(2000年末)から15.9%(2022年末)へ低下しているが、ISAやNEST等が家計金融資産増に寄与している。

以上、日米英で、保険・年

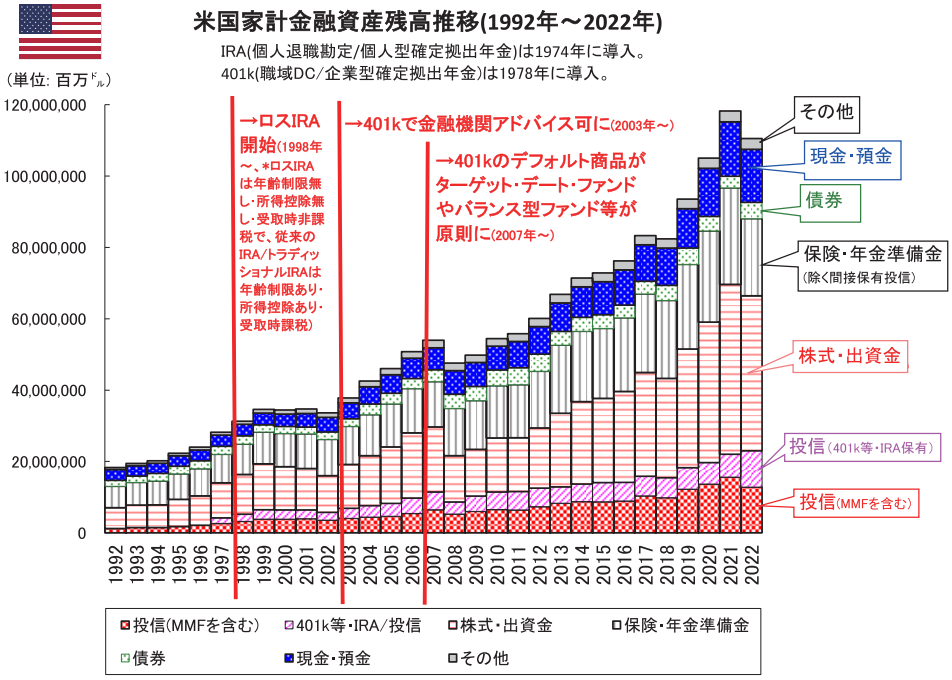

(出所: 米連邦準備制度理事会/FRBおよび米投信協会/ICIより三菱UFJアセットマネジメント株式会社商品マーケティング企画部が作成)

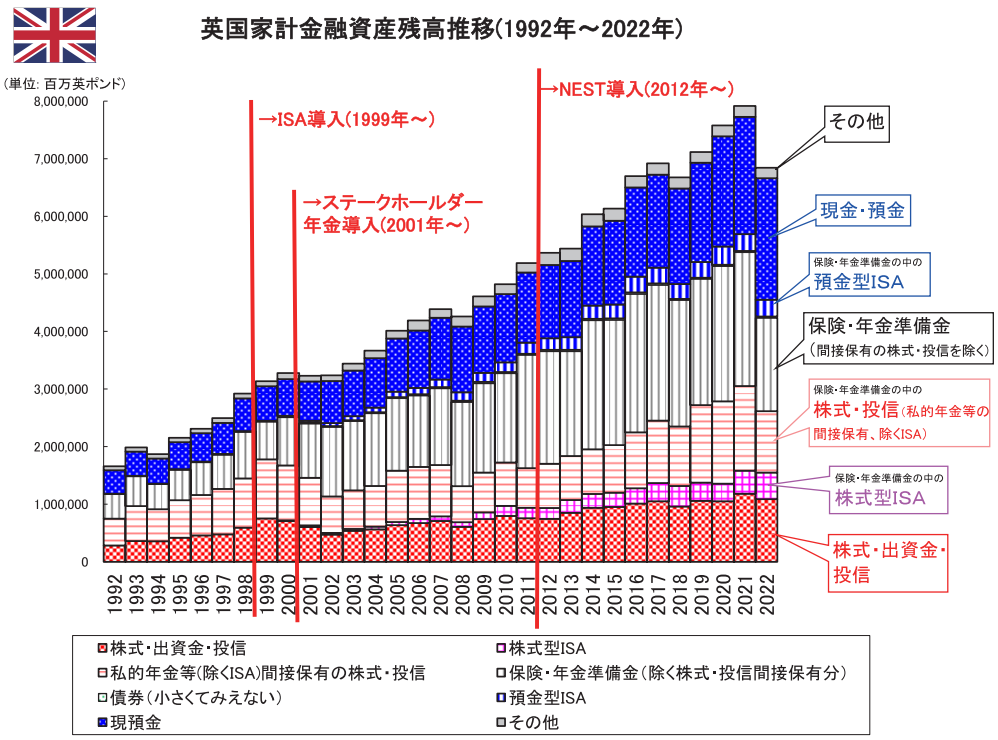

(出所: 英政府統計局/ONS、英国歳入関税庁/HMRC、NEST Corporationより三菱UFJアセットマネジメント株式会社商品マーケティング企画部が作成)

金準備金に含まれる間接保有の投信がわかる様にして家計金融資産を時系列で見た。

今後、内閣官房・新しい資本主義実現会議「資産運用立国分科会」で「私的年金に共通の非課税拠出枠や個人退職勘定の制度」が議論されると思われるが、そこでは以上で述べた米国の401k・IRA・ロスIRAや英国のISA・NEST等も登場するであろう。次頁はその際に、有用と思われる「日米英加豪の私的年金制度および非課税貯蓄・投資制度(米国529プランや英国ジュニアISAなど教育資金関連制度は除く)」である。

2023年末まで残り1か月ちょっととなった。資産運用に関するタスクフォースと資産運用立国分科会、金融庁(投信協会)、厚生労働省、経済産業省、そして、内閣官房には、最善の資産(所得)倍増および資産運用立国の政策プランを策定する事を期待している。そのためには、資産運用関連会社(投信評価機関や投資調査会社などの評価会社を含む)の全面協力が必要であり、それも併せ期待している。

日米英加豪の私的年金制度および非課税貯蓄・投資制度(米国529プランや英国ジュニアISAなど教育資金関連制度は除く)

2023年4月30日現在

*私的年金制度の確定給付/DBは除く。 理解を優先すべく主な制度を抜粋し一定条件の下で作成している。 同じ制度でも個々で大きな差が出る為、正確な所は各国の財務省及び税務当局等の資料を参照の事。

		日本			米国			英国			カナダ			オーストラリア		
		私的年金制度		非課税貯蓄・投資制度	私的年金制度			私的年金制度		非課税貯蓄・投資制度	私的年金制度		非課税貯蓄・投資制度	私的年金制度		
		企業型DC ※1	個人型DC/iDeCo ※1	一般NISA ※1	企業型DC/401k等 ※2	IRA (伝統的/トラディッショナルIRA)※2	ロスIRA ※2	NEST等 ※3	ステークホルダー年金 ※3	ISA ※3	RPP ※4	RRSP ※4	TFSA ※4	スーパーアニュエーション ※5		RSA ※5
主な拠出		企業	個人	個人	企業	個人	個人	企業	個人	個人	企業	個人	個人	企業 ※5	個人 ※5	企業 ※5
拠出可能年齢等		70歳未満	65歳未満 (20歳以上)	20歳以上	年齢制限なし退職まで (21歳以上、RMDあり) ※2	年齢制限なし (所得制限あり、RMDあり) ※2		年齢制限なし (所得制限あり、75歳以上は拠出が非課税でなくなる) ※3		18歳以上	71歳以下 (18歳以上)		18歳以上	75歳未満 (18歳以上) ※5		18歳以上 ※5
同上 見込み		資産所得倍増プランにより ※1	70歳未満へ ※1													
強制か任意か		任意	任意	任意	半強制※2	任意	任意	半強制※3	任意※3	任意	任意※4	任意	任意	強制	任意	任意
導入年/実質開始年		2001年	2016年	2014年	1981年	1974年	1997年	2012年	2001年	1999年	1887年	1957年	2009年	1993年		1997年
年間投資枠 *年齢で分かれていれば若い年齢の方の額。	現地通貨	660,000	816,000	1,200,000	20,500	6,000		40,000		20,000	26,500		6,000	給与の10% (2025年まで毎年0.5ポイントずつ引き上げ)※5	27,500	
	円	660,000	816,000	1,200,000	2,794,150	817,800		6,844,240		3,422,120	2,665,450		603,498		2,479,785	
	円 2024年1月から	資産所得倍増プランにより ※1		3,600,000												
課税方式		Eet	Eet	TEE	EET	EET	TEE	EET	EET	TEE	EET	EEt	TEE	ttE	TtE	ttE
	拠出時	非課税 /Exempt	非課税 /Exempt	課税 /Taxed	非課税 /Exempt	非課税 /Exempt	課税 /Taxed	非課税 /Exempt	非課税 /Exempt	課税 /Taxed	非課税 /Exempt	非課税 /Exempt	課税 /Taxed	軽減税率 (15%) ※5	課税 /Taxed ※5	軽減税率 (15%) ※5
	運用時	現状非課税 /Exempt ※1	現状非課税 /Exempt ※1	非課税 /Exempt	非課税 /Exempt	非課税 /Exempt	非課税 /Exempt	非課税 /Exempt	非課税 /Exempt	非課税 /Exempt	非課税 /Exempt	非課税 /Exempt	非課税 /Exempt	軽減税率 (15%) ※5	軽減税率 (15%) ※5	軽減税率 (15%) ※5
	給付時 (目標年齢以上)	一部課税 /Taxed ※1	一部課税 /Taxed ※1	非課税 /Exempt	課税 /Taxed	課税 /Taxed	非課税 /Exempt	課税 /Taxed 25%まで非課税で引出し可。	課税 /Taxed 25%まで非課税で引出し可。	非課税 /Exempt	課税 /Taxed	一部課税 /Taxed ※4	非課税 /Exempt	非課税 /Exempt	非課税 /Exempt	非課税 /Exempt

※1: 日本の企業型DC及びiDeCo…企業型DCの最大年間拠出限度額は他に企業年金無しの場合、66万円/月5.5万円。 これは事業主掛金との合計額で、加入者掛金は事業主掛金と同額以下。 つまり事業主掛金が33万円なら加入者掛金は33万円も可能で限度となるが、事業主掛金が22万円なら加入者掛金は22万円までで、44万円となる。 iDeCoの最大年間拠出限度額は自営業業者等は国民年金基金と合算で年81.6万円/月6.8万円、サラリーマンは年27.6万円/月2.3万円(他に企業年金等無し)もしくは年24万円/月2万円(他に企業型DCあり)もしくは年14.4万円/月1.2万円(他に企業型DBあり)、サラリーマンの妻等は年27.6万円/月2.3万円。年金払いの場合、雑所得として課税。 所得の計算上、公的年金等控除を適用。 一時金払いの場合、退職所得又は一時所得として課税。 特別法人税は1999年度に最初の凍結措置が導入されてから、凍結中。 加入可能年齢は企業型DCが2022年5月1日に65歳未満→70歳未満の引き上げ、iDeCoが2022年5月1日に60歳未満→65歳未満の引き上げ(https://www.mhlw.go.jp/stf/seisakunitsuite/bunya/nenkin/nenkin/kyoshutsu/2020kaisei.html#20220501)→70歳未満の引き上げ見込み(2022年12月16日決定2023年度/令和5年度税制改正大綱〜 https://www.jimin.jp/news/information/204848.html)。 2019年9月17日付日本版ISAの道 その280「老後の資産形成を支援する税制改正に向け政府税調が海外調査報告、中期税制答申!〜日米英加豪の主な私的年金制度及び非課税貯蓄・投資制度〜」(https://www.am.mufg.jp/text/oshirase_190917.pdf)。NISAは2024年1月から年間投資枠が360万円。 2022年12月19日付日本版ISAの道 その370「税制改正大綱でNISAの抜本的拡充・恒久化！(NISAは未成年が対象外、教育資金一括贈与非課税は3年延長)〜NISA向けファンド&つみたてNISA適格投信のフロー〜」(https://www.am.mufg.jp/text/oshirase_221219_2.pdf)。

※2: 米国の企業型DC/401k等(403b、457の多く)…最大年間拠出額は2022年において50歳未満は20,500米ドル、50歳以上は27,000米ドル(50歳以上はキャッチアップ拠出/Catch-Up Contributionsとして6,500米ドルが加わる)。 従業員TEE型のロス401kもある。 半強制/自動化は雇用主は従業員が加入の意思表示をしない場合に401kに自動加入させて、従業員は意思決定をせずとも良く、その場合、デフォルト・プロダクツであるターゲット・デート・ファンドとなる(年金保護法/Pension Protection Act 2006)。 米国の伝統的/トラディッショナルIRA…最大年間拠出額は2022年において50歳未満は6,000米ドル、50歳以上は7,000米ドル(50歳以上はキャッチアップ拠出/Catch-Up Contributionsとして1,000米ドルが加わる)。 2016年4月25日付日本版ISAの道 その139「DC改正法案参院可決!〜個人型DCの日本版IRA化と企業型DCの日本版SIMPLEIRA創設!DCでの投信保有増で投信残高底上げと株高に寄与を期待!!〜」(https://www.am.mufg.jp/text/oshirase_160425.pdf)、2016年6月6日本版ISAの道 その143「DC改正法案成立! 日本の個人型DCが米国IRAと同じなら5年で(2021年に)約10兆円!? ただ、米国のDC、そしてDC経由での投信保有の大きな転機が来ている可能性」(https://www.am.mufg.jp/text/oshirase_160606.pdf)、2022年4月11日付日本版ISAの道 その354「世界の年金資産が過去最高を更新、DCは5割超へ！ その中、米国、日本、日米のDC投信はどうなっている？〜日米DB・DC最新動向、積立投資の多様な資産・投資期間・終了時期での有効性検証〜」(https://www.am.mufg.jp/text/oshirase_220411_2.pdf)参照。

2019年12月20日成立の米国年金改革法「SECURE Act of 2019」(SECURE…Setting Every Community Up for Retirement Enhancement)で拠出年齢上限70.5歳が2020年1月1日から廃止、(トラディッショナル)IRAと401(k)のRMD/Required Minimum Distribution/最低引出義務(強制引き出し)の年齢が70.5歳から72歳に上がり(2020年2月25日付日本版ISAの道 その298「米国の年金改革法『SECURE Act』」〜 https://www.am.mufg.jp/text/oshirase_200225.pdf)、2022年12月29日成立の米国年金改革法「SECURE Act 2.0」で(トラディッショナル)IRAと401(k)のRMDの年齢が2023年1月1日から72歳に上がり、2033年1月1日から75歳に上がった。 72歳以降働く従業員は、RMDの引き出しを遅らせる事が出来るほか、RMDの引き出しをしながら拠出をし続ける事も出来る(場合がある)。

ロスIRAは2013年6月10日付日本版ISAの道_その15「日本版ISAと日本版401kと日本版IRAの使い分け〜英国ISAと米国IRA(トラディッショナルIRAとロスIRA)の融合〜」(https://www.am.mufg.jp/text/130610.pdf)。

※3: 英国のNEST/National Employment Savings Trust/国家雇用貯蓄信託等の私的年金…NESTは自前で年金プランを提供出来ない企業向けで、22歳以上、公的年金受給開始年齢(男65歳、女60歳)未満が対象となる。 「半強制/自動化」と言うのは、雇用主は年金制度が義務(自営業者は任意)で、従業員は自動加入させられるが、従業員は任意で脱退/オプト・アウト/opt out可能となっていると言う事(年金法/Pension Act 2008、2014年のオプト・アウト率約8%)。 また、従業員は意思決定をせずとも良く、その場合、デフォルト・プロダクツであるリタイアメント・デート・ファンド/Retirement Date Fundsとなるのだ。デフォルト・プロダクツ以外(5種類)については「Higher Risk Fund」や「Lower Growth Fund」などネガティブ・イメージを出して(その他はEthical FundやShariaFund、Pre-retirementFundと言う特定層向けで)デフォルト・プロダクツに誘導される(2014年のデフォルト・プロダクツ選択率約99%)。 「給与の8%」には雇用主の3%(2018年10月〜)を含む(個人が5%だが、1%は税還付により政府負担)。

英国のステークホルダー年金/Stake Holder Pension schemes…任意だが、職域年金を実施していない5人以上の雇用主は義務となる。 年間非課税限度額/Annual allowanceは企業年金(確定拠出型)とステークホルダー年金等の私的年金制度全体で2014年度から年 40,000 ポンド。 生涯非課税限度額/LifeTime Allowance/LTA が1,073,100ポンド。 2019年9月30日付日本版ISAの道 その282「『年金・投信、家計金融資産の国際比較(米英豪中心)』 オーストラリアはスーパーアニュエーションで『貯蓄から投資へ』を進め、家計金融資産を増やし、老後資金の不足問題を解決へ!〜ターゲット・デート・ファンド vs バランス型ファンド〜」(https://www.am.mufg.jp/text/oshirase_190930.pdf)参照。

英国のISA/Individual Savings Account(個人貯蓄口座…預金型ISA、株式型ISA、イノベーティブ・ファイナンスISA及びライフタイムISAの合計で年2万ポンドまで。 加えて、ライフタイムISAのみ、上限4000ポンド。 ライフタイムISAでは、拠出額の25%(年1000ポンドまで、最大3.2万ポンド)の政府ボーナスを非課税で受取り可。 ジュニアISAは株式型と預金型の合計で年9000ポンドまで。 2023年7月10日付日本版ISAの道 その383「新NISAで投信ビジネス変化、資産運用改革が起こる!?〜NISA抜本的拡充・恒久化のモデルである「株式型ISA」を持つ英国の資産運用業(証券会社、銀行、保険会社、ウェルスマネジメント、運用会社)〜」(https://www.am.mufg.jp/text/oshirase_230710_3.pdf)参照。

※4: カナダのRPP/Registered Pension Plan/登録年金制度は確定給付/DB型と確定拠出/DC型があり、どちらも雇用主は最低1%の拠出が義務付けられる。 カナダのRRSP/Registered Retirement Savings Plan/登録退職貯蓄制度…収入があれば誰でも加入可(給付時の課税/Taxedは住宅資金/HBPや生涯学習/LLPの為の引出しで一部非課税)。 RPPもRRSPも前年所得の18%または前年のDC拠出の上限額26,500加ドルの低い方が共通の枠として設定される(コントリビューション・ルーム)。

カナダのTFSA/Tax-Free Savings Account/非課税貯蓄口座…カナダのTEE型、最大年間拠出限度額/コントリビューション・ルーム/contribution roomは2022年において6,000加ドル(https://www.canada.ca/en/revenue-agency/services/forms-publications/publications/rc4466/tax-free-savings-account-tfsa-guide-individuals.html#contributions)、繰越は無期限。 預金型、保険型、信託型があり、複数開設可。「カナダでNISAと同等のTFSAは年間6000カナダドル(約60万円)が上限だが、使い切らなかった分は翌年以降に繰り越して投資できる。『非課税の枠を有効活用する施策なので、税収減の議論もクリアしやすく最も現実的な手段』との指摘もあった。」(2022年6月1日付日本経済新聞電子版「NISA普及は2割 税優遇『見劣り』、制度わかりにくさ」〜 https://www.nikkei.com/article/DGXZQOUB269I10W2A520C2000000/)。 2013年6月3日付日本版ISAの道 その14「カナダ版ISA『TFSA』を見ていると、日本版ISA(NISA/ニーサ)が2014年に5〜600万人、4〜5兆円となる可能性は十分あると言えそう〜日英加の少額投資非課税制度比較〜。」(https://www.am.mufg.jp/text/130603.pdf)参照。

※5: オーストラリアのスーパーアニュエーション/Superannuation…18歳以上75歳未満月収450豪ドル以上の従業員(非正規等含む)に雇用主が強制的に拠出(自営業者は任意)。 2021年7月1日から年間賃金の9.5%は10%に引き上げられ、その後も2025年まで毎年0.5ポイントずつ引き上げられ、2025年7月からは12%。 従業員の追加拠出は任意で可能。 所得税最高税率45%の中で強制・任意合わせて年間27,500豪ドルまで軽減税率(15%〜高年収者30%、低年収者非課税)で、27,500豪ドル超は所得税(2021年7月1日から/2021−22年度から27,500豪ドル〜 https://www.ato.gov.au/Rates/Key-superannuation-rates-and-thresholds/?page=3)。 オーストラリアのRSA/Retirement Savings Account/退職貯蓄口座…低コストで元本保証プロダクツ(保険会社や銀行等が提供)。 スーパーアニュエーションと同じ税制。 2019年9月30日付日本版ISAの道 その282「『年金・投信、家計金融資産の国際比較(米英豪中心)』 オーストラリアはスーパーアニュエーションで『貯蓄から投資へ』を進め、家計金融資産を増やし、老後資金の不足問題を解決へ!〜ターゲット・デート・ファンド vs バランス型ファンド〜」(https://www.am.mufg.jp/text/oshirase_190930.pdf)参照。

(出所: 各国の財務省及び税務当局等の資料より三菱UFJアセットマネジメント株式会社商品マーケティング企画部が作成)

アクティブETFとCAPM
ファイナンス理論からの議論はいずこ?

元東京都立大学客員教授　広田 真人

1）初めに

インデックス運用の対象バスケットは何故指数型であったか?と言えば、インデックス運用は、「マーケット全体に連動することを目指す」ためである。因みに、対するアクティブ運用はこの原則とは無関係であり、当然指数型である必要性はない。

ただ、伝統的ETFにも業種別及び規模別という形態はあり、それはマーケット全体への連動では無く、特定の性格を有するグループの動きに連動するものとして設計されていた。つまり、「アクティブETF」とは「業種別ないし規模別ETF」と同じ範疇に属すると整理出来る。ただ、規模別ないし業種別がどのようなグループであるかをかなり客観的に定義できるのに対し、アクティブというグループは客観的に特定化するのははるかに難しいという差異が特徴的である。

2）パッシブ運用の理論的背景としてのCAPM

さて言うまでもなく、パッシブ運用の理論的背景にはCAPM（資本資産評価モデル）があり、CAPM命題を根拠にパッシブ運用が合理化されてきた。CAPMにのっとり、マーケット・ポートフォリオが効率的ポートフォリオであることを理解していれば、膨大な投資対象について個々の期待リターンと共分散構造を把握せずとも、例えばS&P500といったマーケット全体を表すとみなされる株価指数に投資すればよいことになる。ここからインデックスファンドが誕生することになり、ひいてはETFが生まれた。

対する「アクティブETF」はCAPMとは縁もゆかりもない。勿論、CAPMそれ自体としては数十年前の議論でありかつ抽象度の極めて高い完全な理論モデルであり、例えば「全ての投資家はリターンやリスクに対して同じ予想を持っている」といった、前提条件の現実性が極めて乏しいことは誰もが認めている。

ただCAPMの基本的思想は現代ファイナンス理論の骨格をなしており、それを根本から否定することは現代ファイナンスにとって余りにも重大過ぎる(注1)。少なくとも東証といった一取引所にどうこう出来ることではないだろう。

他方、米国ではSECが先頭に立ってアクティブETFを推進し(注2)、結果的に事実上CAPMを否定しているに等しい。勿論、SECは米国にあって制度的ないし法的ポジションの理念的代弁者であって、現代ファイナンスのそれではないことには十分注意せねばならないが、その影響力は経済学の世界に対しても無視しえない。

勿論、「アクティブETF」の場合、アクティブ運用をうたっている以上、このCAPM原則から外れることに問題はない、ただし、ETFである以上、上場バスケット商品であることに問題はないのであろうか！

(注1) 「資本コスト」特に「株主資本コスト」の推計方法を巡って、様々な方法論が議論されているが、アンケート調査等に拠れば、世間の半数以上が依拠する手法がCAPMの利用であることが明らかであろう（例えば、2020年3月に日本証券アナリスト協会が実施した「資本コストと企業価値向上」に関するアンケート調査によれば、CAPMの利用比率はやや高すぎるきらいはあるものの87.1%となっている）。
その意味で言えば、CAPMはアカデミックなファイナンスの世界を越えた実用に使われる存在となっている。であるなら、株主資本コストの計測にCAPMを使用しながら、「アクティブETF」を推奨することは論理的整合性からみても許されるであろうか?

(注2) こうした指摘は多数みられるが、例えば、関田智也（2023）を参照。

3）グループ上場が認められるための条件とは何か?

証券取引所で上場し売買される投資対象は、少なくとも従来は原則個別銘柄であることが条件であって、グループとしての上場を認める場合、どのような条件が必要なのか、その検討の歴史を振り返る必要であろう。

今までの歴史の中では、パッシブ運用商品だけが、バスケット運用を認められてきたのであり、パッシブ運用でないバスケット運用は一切存在しなかったといってよいだろう。ただ、今回東証で9月7日に初めて上場された「アクティブETF」場合、こうした問題への議論がどのように整理されてきたのか?これが問題である！

一般的な「投資信託」はすべからくグループとして設計されてきており、それ自体に問題は無かったといえようが、ただしこの種の「投資信託」は全て非上場商品であって上場商品は存在しなかった。何故、上場商品となると、グループ商品は「マーケット全体を表すもの」以外認められなくなるのであろうか？

上場商品となれば、誰でも投資することになる以上、その性格が分かり易いことが必須であることは当然であり、となると「マーケット全体を表す」という性格はその内実はともかく一般に受け入れ易いことは間違いなく、逆に「特定の動向を表す」という名目を持ったグループはその証明が極端に難しくなる。

例えば、「優良株」という性格を持つグループをどのように特定化するかと言えば、例えば、「ROE○○%以上」等様々な定義が想定されるが、一般化することは極端に難しくなることは誰もが認めるであろう。

こうした事情から、上場ETFとしては、「マーケット全体を表す」ものだけが存在を許されていたのではないかと想定される。例えば2023年9月7日、東証で新たに上場された「アクティブETF」の中に、シンプレックス社の「投資家経営者一心同体ETF」というETFがあるが、これは誰もが具体的イメージを持つことができるであろうか？

更に不可解なのは、こうした動きに反対意見が全く聞かれないことである[注3]。勿論、金融商品を取り扱う業者側からの視点で言うなら、2021年、2022年にわたって米国市場における新規上場数では「アクティブETF」が「パッシブETF」を上回る[注4]など「アクティブETF」へのニーズが世界的にも多数ある以上、当然とも言えるかもしれない。しかしアカデミック・レベルで言うなら前述したCAPMとの原理的関連からみてもファイナンス系の経済学者からの反対意見が少なからず提起されても不思議でないと思われるが、何故かそうした声は全く聞こえてこない。

近年、経済学の世界でも、「こうあるべき」という“建前”の議論は流行らなくなり、“実験”と“設計”へという変化が強く起きている[注5]。「アクティブETF」を巡る上記の動きもその反映なのかもしれない。

4）まとめ

「アクティブETF」は、「パッシブETF」のようなファイナンス理論上の強力な裏づけを全く持たないとはいえ、そのような商品に対する投資家の強い投資ニーズがあるなら、日本においても重大問題が起きない限り取引させてみることもありうるし、学会・実務界で反対意見が出てこないのもそうした空気の反映なのかもしれない。

「アクティブ運用型ETFの上場制度の整備」（「商事法務」2023.7.15）という米国の状況（2019年、SEC規則6c-11が施行され、審査上、指数連動型 /アクティブ運用型の扱いが統一されたこと[注6]）も十分踏まえた東証担当者によるたいへん詳細な説明が公開されているが、これはあくまで制度的次元の説明であって、ファイナンス理論上の解説とは全く無縁な議論であることは指摘しておきたい。 ◇

（参考資料）

・関田智也（2023）「米国ETF市場の競争環境と次のフロンティア―アクティブ型ETFとダイレクト・インデックス」野村資本市場クォータリー　2023 Winter、31-51

・瀬戸祐基・森駿介（2023）「諸外国におけるアクティブETFの動向」大和総研レポート　2023.5.29

・竹渕智弘・小阿瀬達彦（2023）「アクティブ運用型ETFの上場制度の整備」商事法務　2023.7.15, 27-33

・野澤光希（2023）「アクティブETFの海外動向」日興リサーチレビュー　2023.8、1-9

・星隆祐（2014）「ETF市場の更なる拡大を牽引するアクティブETF」資本市場クォータリー　2014年夏号、133-139

（注3）逆にアクティブETFを推奨する議論ならば、当事者である東証の担当者である竹渕・小阿瀬（2023）の他、大和総研の瀬戸・森（2023）等がある。

（注4）竹渕・小阿瀬（2023）を参照。ただし、野澤（2023）等論者によっては根拠とする文献次第で、アクティブ型の本数がパッシブ型にもう少し及ばないケースもあるようであるが、両者が拮抗していることは間違いない。

（注5）例えば、東京大學経済学部百周年記念式典での、渡辺努経済学部長の挨拶に拠れば、「こうやったらこうなった」という発想から「こうするにはどうすればよいか」への変化、換言すれば、<「べき」と「はず」から「実験」と「設計」へという変化>が経済学の様々な分野で起きているという。

（注6）この辺りの事情については、星（2014）等も参照。

スコット・バーンズ氏が語るシンプルな退職プラン
～２つのファンドで構築するポートフォリオ、安全な支出率、退職後のキャッシュフローのためのホームエクイティの役割について語る～

聴き手：クリスティン・ベンツ Morningstar, パーソナル・ファイナンス / リタイアメント・プランニング ディレクター
ジェフリー・プタック Morningstar, CFA, チーフ・レーティング・オフィサー

ベンツ: 本日のゲストは、パーソナル・ファイナンスのコラムニストであり作家でもあるスコット・バーンズさんです。スコットさんは1977年にボストン・ヘラルド紙のコラムニストとしてキャリアをスタートされ、そこで金融記事の編集者もされていました。1985年にダラス・モーニング・ニュース紙のスタッフとなり、彼のコラムは同紙で最も広く読まれる特集のひとつとなりました。その過程で、「カウチポテト投資」と呼ばれる手数料の安いインデックス・ファンドをバイ・アンド・ホールド（買い持ち）し広く分散されたポートフォリオを構築する投資法を提唱されました。スコットさんは、『The Coming Generational Storm』や『Spend 'Til the End』をローレンス・コトリコフ氏と共著されるなど、複数の本を執筆されています。マサチューセッツ工科大学で人文科学と生物学の学士号を取得されています。スコットさん、「The Long View」へようこそ。

「カウチポテト投資」は万人向けのシンプルな解

ベンツ: まずは、あなたが著名になるきっかけとなった「カウチポテト投資」（怠け者の投資）が誕生した経緯についてお聞かせください。超ミニマリスト（最小限主義者）の買いっ放しインデックスファンド戦略ですね。あなたは、キャリアの初期に、明晰で雄弁な多くのファンドマネージャーが失敗したり、エンジンが停止したみたいに、以前のような高いリターンを上げることができないのを見てきたと話しておられました。そのことが、私たち全員がどのように投資すべきかという考えを変えるきっかけになったそうですが、これについて話していただけますか?

スコット・バーンズ氏（以下敬称略、バーンズ）: 私は最初からミニマリストを目指していたわけではありません。最初はボストンにいました。ボストンは、フィデリティ、マサチューセッツ・ファイナンシャル・サービセズ、その他おそらく十数社、それに保険会社が集まっているミューチュアル・ファンド（投資信託）の大本山です。当時は、頭のいい人たちが集まっているから、きっとうまくやるだろうと思っていました。

フィデリティにはすっかり感心しました。アップルⅡが登場するやいなや、デボンシャー通りにあるフィデリティのオフィスはすべてアップルⅡのコンピューターで埋め尽くされていました。人々はスプレッドシートを使って、あらゆる種類の非常に興味深い仕事をしていました。プレゼンテーションも上手でした。しかし、みんな頭のいい人たちだったのに、結果がともないませんでした。

それから少しして、ビジネスウイーク誌が、モーニングスターが「投資信託スクリーナー」の提供を始めたと報じました。私はそのディスクを大切にしていました。なぜなら、そのディスクを使えば、投資信託のパフォーマンスについて、スクリーニング、順位付け、分類、それに、さまざまな調査ができたからです。そこで私が何度も繰り返してたどり着いた結論は、投資信託のパフォーマンスを決める主要な変数は経費率だけだということでした。つまり、頭脳はそれほど重要ではないということでした。

そのような結果を無視して、目ぼしいポートフォリオ・マネジャーとしばしば素敵なランチを共にしていれば、ボストンでとても楽な暮らしができたかもしれません。ポートフォリオ・マネジャーはたくさんいました。彼らは皆明晰に語りました。みんないいストーリーを持っていました。しかし、誰がどれだけ良い話を断言しようと、ハーバード・ビジネス・スクールに通っていようといまいと、大差はないという統計が出始めました。ある大手保険会社の広報担当者が、ヴァイスプレジデントの何人かが日の目を見ないようにするのが自分の仕事のひとつだと打ち明けたおかしな日がありました。フィデリティやマサチューセッツ・ファイナンシャル・サービセズのような専門家の集団が、すべての運用会社にいるわけではないのです。

プタック: あなたは2種類の「カウチポテト」ポートフォリオを保有していますね。ひとつは（2本のファンドだけで米国の）株式市場と債券市場に分散投資するもの、もうひとつはより広範に分散されたポートフォリオで、米国以外の株式も含まれています。両者を比較すると、よりシンプルな前者のポートフォリオのリターンが、米国外の市場も含む分散の効いたポートフォリオを上回っていると説明されていましたね。投資家の大部分は、2本のファンドからなるポートフォリオを購入するだけでおわりにするべきということですか?

バーンズ: そう思います。その理由はたくさんあります。私の場合、分散投資を盲信して、資産クラスの配分を最適化しようとしました。そして、18ヵ月間くらいは「カウチポテト」よりも良い成果を上げることができました。しかし、突然、その状況は逆転し、リターンを上げることができなくなり、今だに負けています。執筆者としての経験が長くなるほど、投資と向き合ったり、投資についてあれこれ思案したいと思っている人の数は本当に少ないことが分かるようになりました。そして、幅広い読者に投資について知ってもらおうと思ったら、私が「数値精度の錯覚」と読んでいる脅威から、投資する多くの人々を解放し、数字の羅列を必要としないシンプルな投資方法を見つけなければなりませんでした。

「カウチポテト」は、必要であれば電卓を使い、資産を2で割るだけの投資手法です。興味深いことに、上昇相場でも下落相場でも投資の結果はプラスでした。この手法には、インデックス・ファンドの父とされるジョン・ボーグル氏や、彼と同様のことをしたノーベル賞受賞者など、多くの支持者がいました。

ここで改めて数字による威嚇について少し考えてみましょう。ほとんどの投資信託のリターンは、短期であれ長期であれ、2桁の数字で表示されます。つまり、1%の100分の1（ベーシスポイント）で表示されます。どれくらい上がったのか下がったのかを把握するのが難しいほどの、小さすぎる数字です。それなのに、数学の苦手な人たち、つまり大多数の人はその数字に恐れを抱きます。その数字を見て、「過去にそんなリターンを上げられたのなら、将来についても何か知っているに違いない」と思うのです。でも、それは違います。

ベンツ: 超シンプルなポートフォリオについて補足しますと、直感的に気に入ったところがたくさんあります。しかし、いろいろな意味で、現在の環境は1990年代後半を思い出させるものがあります。後にITバブルと呼ばれたその時期に、米国市場では大型テクノロジー株が急騰し、幅広く米国市場を対象とするインデックス・ファンドが実に高いリターンを上げました。その後、米国市場は失われた10年となり、バリュー株式、小型株式、外国株式はその時期に比較的良いパフォーマンスを上げました。では、投資家が将来のすべてを米国市場に託し、特に米国以外の株式を無視した場合、大きな利益機会を逃すリスクはあるのでしょうか?

バーンズ: そうではない根拠があります。S&P500の構成企業やそれよりやや規模の小さな企業は、収益のかなりの部分を海外で生み出しています。ですから、私たちは世界中で収益を得て、世界中に資産を持っていることになります。これがひとつの大きな理由です。もうひとつの理由は、荒廃している世界を見渡せば、人々が今感じているように米国は他国に比べてかなり良い状況にあります。例えば、欧州の他の裕福な国々を見てみると、人口動態はひどいものです。イタリアでは地域全体で出生率が大きく低下し人口が減少しています。これは非常に大きな逆風です。新興国市場でさえ、人口動態は好ましいとは言えません。中国では悪化しています。日本では何年も厳しい状況が続いています。他の地域では、中東のように解決の難しい問題を抱えた国があります。ですから、私は海外に投資する説得力のある理由はないと思っています。

株式と債券の保有比率は自分次第

プタック: 2本のファンドで構成されるポートフォリオに話を戻しましょう。明らかに、あなたはインデックス投資に傾倒していますね。しかし、株式と債券の割合はどう決めるべきですか?「2本のファンドのうち1つは株式ファンドで、もう1つは債券ファンドを選ぶつもり」、であるとしてどのように保有する比率を決めるべきでしょうか?

バーンズ: すべてはそれぞれの人の性向です。もし自身の人的資本に気付き大切にしたいと考えるならば、人的資本の理論は非常に有用だと思います。また、安定した職に就いていれば、若いうちは積極的に投資し、年を取るにつれてリスクを軽減していくことができます。安定した職に就いていない場合、これはより現実的なケースですが、50%ずつから始めるのがよいでしょう。あるいは、自分が心地よい数字を選べばよいと思います。私は働く若い人は75対25がいいと思います。しかし、これもまた、その人がどこで働いているか、どう変化していくかによって変わります。私には大学教授の弟がいますが、彼の雇用は保証されているので、積極的に投資する余裕があります。

ベンツ: 退職者について言えば、例えば、債券市場と株式市場に幅広く投資するポートフォリオを持つ退職者にとって、2022年のような株式と債券が同時に下落した年を考えるとある程度の現金が手元にあることが本当に役に立ったように思えます。おそらく当事者は、価格が下がっていないものを売って現金を手にしたいと考えたでしょう。ポートフォリオにどれくらいの現金を組み入れるべきでしょうか、特に退職者の場合、適切な規模はどれくらいだと思いますか?

バーンズ: 繰り返しになりますが、それはその人がどれだけ仕事をする気があるのか、どれだけの大きな賭けをする気があるのかによります。連邦準備制度理事会（FRB）の言うことに耳を傾ければ、2022年の早い時期に現金に乗り換えることを真剣に考えるべきでした。そうすれば報われたはずです。しかし、ほとんどの人は、当初の方針通り50対50の方が良い選択だと考えました。私自身は（方針を変更する賭けに出て）現金にスイッチしました。

プタック: 債券市場についてもっと一般的な話をしますと、債券は2022年の惨憺たるパフォーマンスと、今年に入ってからの冴えないリターンのせいで、現在多くの主流の投資家の間でそれほど好まれていないように思えます。今日、債券に懐疑的な人にポートフォリオにおける債券への投資の正当性を説明しようとする場合、その主張を彼らに伝えることができる最も簡潔な方法は何ですか?

バーンズ: 債券への投資は慎重を期すべきだと言うことです。私が本当に気に入っている主張の1つは、ディメンショナル・ファンド・アドバイザーズ によるものです。債券か株式かを選択する際、デュレーションの長い債券はリスクが大幅に高くなると指摘しています。もしリスクをとることができる資金があるのなら、そのリスクは株式に配分するのがよいでしょう。私は、債券への投資ではデュレーションが短いポートフォリオを好みます、そのため、長期債に対して偏見を持っています。

ベンツ: 同じような意味で、ボラティリティ特性の点で株式に少し似ている傾向がある信用度の低い債券ではなく信用度の高い債券に固執するよう投資家に勧めますか?

バーンズ: そのとおりです。この5年間に発行されたジャンク債（投資不適格債）は、むやみに自由化が進み、投資家は自分がどんなリスクを抱えているのかわからなくなっています。2008年のモーゲージ債ほどひどくはないものの、なにも起こらないことを願います。

プタック: 昔からの疑問なのですが、そもそも一般投資家は債券を持つべきか、持つなら個別債券か債券ファンドか、ということをお伺いしたいのですが。債券ファンドはもちろん投資し易いのですが、最近その悪い面が露呈しています。売却する必要があるときに、必ずしもうまく売却できるとは限りません。投資家はその債券投資ににどのように臨めばよいのでしょうか?

バーンズ: ご質問の中で重要なのは、一般の投資家という言葉です。理想的な世界では、長い期間にわたって想定した利回りを得られるよう、さまざまな償還年限の債券に等金額を投資（ラダー型運用）することです。たとえば、デュレーション（残存期間）が5年の10年債などです。その利回りに見合うリスク以上の利回りを得ることになります。しかし、大多数の人はこのようなことはできません。また、個別債券を買うとなると、証券会社に余分な手数料を取られる可能性が高いということです。ですから一般投資家は、ファンドを買うべきです。債券ファンドの利点のひとつは、証券会社がファンドのスポンサーでない限り、証券会社に手数料を支払う必要はありません。

ベンツ: 個別債券のポートフォリオについてですが、例えばアラン・ロス氏は、インフレ連動国債（TIPS）だけからなるラダー型ポートフォリオは、退職者にとって実にシンプルで素晴らしい戦略だと思う、と言われたと聞いています。これについてどう思われますか?

バーンズ: アラン氏にとってはシンプルだと思います。アラン氏は本当に素晴らしい。彼はとても明晰で明快な考え方をし、数学にも精通しています。でも、ラダー型ポートフォリオを構築しろと言われたら、ほとんどの人は逃げ出すと思います。だから、ファンドに戻ることになります。

退職後のお金についての考え方

プタック: あなたの仕事の大きな焦点である退職について、少しお話を聞かせてください。あなたは最近、退職者は利回り4%の債券を購入すれば、81歳まで元本に手をつけずに、インカム収入で暮らすことができると書かれていました。その根底にある戦略について教えてください。4%という支出率を確保するために、退職したらポートフォリオ全体を債券に配分するのでしょうか?そして、81歳になったらどうなるのでしょうか?

バーンズ: これはポートフォリオの構築の方法論ではありません。これはインカムの創出と元本の違いについてです。ポートフォリオが生み出すインカムが大きければ大きいほど、毎年のインカムの原資である元本を取り崩すことなく退職後の生活を長く続けられるという単なる観察に過ぎません。元本を取り崩し始めると、手持ちの資産は負のスパイラルに陥ります。専門用語は思い出せませんが、明らかなことです。最低限必要な分配金を生み出すのに十分な現金が、今この瞬間にポートフォリオにあるとすれば（その資金で分配金を生む資産を保有し）、インカム収入が変わらないと仮定すれば（もちろんそうはいきませんが）、81歳まで元本を減らさずに十分なインカム収入が得られることになります。元本が目減りするまでの期間が長ければ長いほど有利になります。理屈の上では理想的なポートフォリオ、例えば、永遠に生き続ける吸血鬼のポートフォリオなら、元本を取り崩すことなく、永久にインカム収入だけで生活することになります。

ベンツ: なるほどインカムを生むにはリスクのある資産を保有する必要がある、ということですね。ある意味、あるべき未来に戻ったような気がします。利回りが高かったころは、退職者はその時のインカム収入だけで生活することに重きを置いていました。その結果、個人的な意見ですが、実におかしなポートフォリオになっていました。冷静になって効率的なポートフォリオとは何かを考える代わりに、必要なインカム収入を得ることを念頭に置いて構築されたものです。値上がりした証券のかなりな部分を定期的に売却することに何か問題があるのでしょうか?インカム対トータル・リターン、そして退職者にとって正しい向き合い方について教えてください。

バーンズ: その通りです。すべての発想はそれを実践し始めるまでは良いものですが、やがて行き過ぎてしまいます。つまり、人々はインカム収入に魅せられ、気付いた時にはもうポートフォリオはREIT、銀行株、公益株などで埋め尽くされているのです。分散もなにもありません。インカム収入に傾倒すると、元本が成長する可能性を損じてしまいます。退職後、さらに25年、30年、35年と生きていくのであれば、何らかの形で成長する資産に投資する必要があります。それは、株式に投資し、分配金のかなりの部分を同じ株式に再投資するすることでしか実現することはできません。

また最初に戻り繰り返しになりますが、元本ではなくインカム収入を使うという考え方は、ポートフォリオ構築の指針というよりも、ポートフォリオがある程度のインカム収入を生み出している限り、毎年元本を取り崩すことはないという、あくまでも現実についての認識です。そして、元本を大きく取り崩さずに済む期間が長ければ長いほど、安全性は高まります。結局のところ、81歳まで現金で生活できれば、81歳の時点での平均余命、つまり資産を取り崩す期間は、おそらくこのプロセスを始めた65歳よりもずっと短いのです。

プタック: 標準的な退職者の支出に関する経験則、例えば4%の取り崩し率の指針をどう見ますか?退職者は、この取り崩し率と異なるアプローチをとるべきでしょうか。もしそうなら、どのようにすべきですか?

バーンズ: まず現実的な面から始めましょう。大半の人が退職後に取り崩す資金は、課税口座からではなく、税制優遇口座からのものです。ですから、必ずしも取り崩し率を4%プラス、インフレ率に抑えなければならないわけではありません。結局、いくら取り崩し、あるいは税引き後に再投資をするか否かによって、最低限必要な分配金は決まります。しかし、4%の取り崩し率の提唱者であるWilliam Bengen氏は実に気の遠くなるような作業の中で、すべての事を考慮して4%という数字を導きだしました。市場環境の厳しい局面でも、ほとんどポートフォリオを守ることができます。上手くいったのです。私は毎年、いわゆる「Show me the money」と呼ばれる演習を行っています。リターンについて話す代わりに、退職後に4%で資金を取り崩すと、さまざまな期間にどれだけの資金が残るかを計算するのです。驚くべきことに、これまでのところ、どの演習もかなり上手くいっています。ですから、老後資金の不足に苦しんでいる人たちから非難の手紙をもらうことはありません。

ベンツ: ジェフと私がモーニングスターで行った退職後の支出についての調査でも、似たようなことが明らかになりました。例えば、開始時の取り崩し率を4%とすると、さまざまな市場環境下で、退職後30年目にかなりの元本が残ることになるのです。効果として、多くの資金を残して生涯を閉じることになります。使える金額に比べて消費額が少なかったということになるのです。低率引き出しという考え方には、人々に過小消費を強いるような構造的な傾向があ

るのでしょうか。

バーンズ: それには2つの側面があると思います。ひとつは、お金を残したとしても、生前の消費に満足していた場合です。私たちは常に消費を最大化しなければならないのでしょうか。それはあまりいい考えとは思えません。

ベンツ: そうですね。しかし、お金の使い道は消費に限りません。生きている間に、もしかしたら、例えば愛する子供たちや孫たち、あるいは慈善団体にそのお金を贈り、実際に役に立っている様子を見ることができたかもしれません。

バーンズ: その方がずっと幸せですし根拠もあります。それを最初に研究したのはMichael Finke氏だと思いますが、彼が4%の取り崩し率を前提にした場合、どれだけの資金を残すことになるのかという論文を書いたとき、非常に含みのある観察だと思いました。最近の論文はまだ読んでいないのですが、この点をさらに掘り下げたものがあります。これは、私が長い間待ち望んでいたものでした。私の疑問は、どこに行き、どのようなツールを使えば、世の中の大多数の人に通用するのか、ということでした。

安全性に関して極端なことを言う人もいます。私がLaurence Kotlikoff氏（パーソナルファイナンスを専門のひとつとするボストン大学経済学部教授）に同意できないことのひとつは、100歳まで生きられるのは人口の2%程度であるにもかかわらず、彼はファイナンシャル・プランニングは100歳まで生きることを前提にしなければならないと強く主張していることです。つまり、それは前提にはなり得ないのです。彼は、お金がなくなるリスクを取るくらいなら、お金を残しておけというのです。それも理不尽だと思います。計算式があるのかどうかは知りません。多くの労力を費やしてきたことはわかります。多分、支出が超過する年に特別に元本を取り崩すのでしょう。

私たち夫婦は、クリスティンさんが言うように、死ぬまで残しておくよりも、今のうちにお金を贈ったほうがずっといいと考えています。これは、個人的な考え方です。お金の使い方を変えることを容易にするメカニズムはまだ実際に開発されていないように見えますが、おそらく、使えると思ってた以上のお金があると認識すること以外にはありません。そしてそれを理解するためのツールはあります。

退職後のお金も暮らしもシンプルに考えてみれば

プタック: 支出というテーマにこだわれば、多くの退職者、特に裕福な退職者は、退職後に支出する自分を許すのが難しいようです。このことについては、これまでにもいろいろな場面で言及してきたと思います。あなたは退職者や退職準備世代と接する機会が多いですね。そのような人々との交流の中で、これはあなたの経験上、問題なのでしょうか?

バーンズ: その通りです。年を取れば取るほど人は不安になりますから。私はもうすぐ83歳の誕生日を迎えるので、「彼ら」と言うべきではないですね。

問題は、生涯の習慣をどう変えるかです。それは投資についてというよりも、個人の性向についてです。私は、私たちの人口を正規分布ではなく、ラクダの背中のような2つの山がある二峰性分布であると見ています。曲線の一方の端には、ずっと貯蓄して計画的に生きてきた人たちがいて、その人たちに「さあ、気前よく大盤振る舞いをする時が来た」と言わせるのは非常に難しいことです。もう一方の端には、仮説ばかりを口にする人たちがいる。何人の読者が私に手紙を送ってきたかわかわかりません。彼らは62歳で退職し、社会保障（年金）を受けようとしています。彼らは72歳になる頃には死んでいるだろうと仮定して気楽なものです。これまで通りお金を使えるのであれば彼らは幸運であるはずですが、おそらくそうではないでしょう。これがラクダの背中のもう一つのこぶです。こういう人たちをどうすべきかは分かりませんが、かなりの数がいるのは確かです。

ベンツ: 先ほどMichael Finke氏のお話をされましたね。彼とDavid Blanchett氏は、退職者が支出を躊躇う傾向が強いという問題に対して、お金を使う自分を完全に肯定することについての論文を発表しました。特に富裕層は、自分が貯蓄家であると自負しているため、これまで大切に育ててきた自身のポートフォリオを一転して取り崩し、消費するのは難しいようです。この論文で彼らが主張したのは、このような状況では年金保険が役に立つ可能性があるということです。すでに支払い済みの「サンクコスト（埋没費用）」であるシンプルな形態の年金保険です。継続的にインカム収入が受け取れるため、お金を使い易くなります。年金保険は解決策になりそうだと思いますか。それとも、お金を使いたくない人がポートフォリオのかなりの割合を年金保険につぎ込むのは本当に大変なことだと思いますか。

バーンズ: その考え方は素晴らしいと思います。ただ、私は商品自体は好みません。現在販売されている終身年金商品は、人々をそこに引き込むほど魅力があるとは思わないからです。私は債券という考え方が大好きです。私は確定給付型年金に加入していますが、これは天の恵みです。さて、ちょっとしたお話をしましょう。私の親友に医者がいます。彼は私よりも多くの資産を持っていますが、私たちが老後に見込める収入はほぼ同じです。というのも、私は年金を受け取れますが、彼には年金がありません。彼の老後の収入はすべて貯蓄で賄います。不安なのでしょう、77歳になってもまだ働いています。なぜなら、A）自分のアイデンティティを捨てられない、そして、B）十分な資金があるかどうか自信がないからでしょう。貯蓄の一部で年金保険に加入することができるかもしれない。しかし、実際に計算してみると思ったようにはいきません。社会保障制度が想定する標準的な平均余命に基づいて、保険会社が我々の払い込んだ元本を支払うのであれば、あなたの元本からリターンを生み出す他の方法があります。インフレ連動債のラダー型運用です。

プタック: ある種の非常に基本的な年金代替商品を購入する最良の論点のひとつは、生涯にわたって収入を固定することができ、老化で認知能力が低下して資産を管理できなくなった場合のセーフガードとなるということのようです。特に年金に頼ることができない人にとって、そのような考え方はメリットがあると思いますか?

バーンズ: そうですが、論点はすべてシンプル化することです。つまり、人々はまずシンプル化することを学ぶ必要があり、年金保険について考えるのはそれからです。そうすることで、あらゆる問題を解決することができます。

これは持ち家に関する疑問にもつながります。多くの人が大きな家を維持しているのは、そこに子供たちの思い出のつまった部屋があるからで、引っ越しをするのがとても良い選択であるにもかかわらず、決して引っ越しません。子供たちの思い出のつまった部屋や、その家を所有していた30年間に溜め込んだものをすべて押し入れにしまっておくことは、それを処理しなければならない人々に大きな負担を残すだけです。だから私はシンプル化に賛成ですし、妻はそれを実行しています。私の家には使っていないものはほとんどありません。長い間保管したままのものもありません。

ベンツ: 私は、あなたが退職者がホームエクイティ（住宅の市場価格から負債を差し引いた純資産価値）を活用することを支持していると聞いています。多くの人が、資産の大きな割合を占める持ち家を残したまま生涯を終えてしまいます。特に退職後の資金計画が厳しい人はホームエクイティを活用すればもっと良い生活が送れたかもしれません。まず、なぜ人々はダウンサイジング（今よりも小さい家への引越）にアレルギーを起こしがちなのか、聞かせていただけますか?また、退職後の生活設計のために貯蓄をしようとする人々にとって、ダウンサイジングは問題を解決する効果的な手段となり得るのでしょうか。

バーンズ: 現実には、大多数の米国人にとって、持ち家は彼らの富、すなわち純資産の最大の構成要素であり、それは生涯にわたって形成されていきます。ロケーションに恵まれていれば、ホームエクイティは社会保障と同じくらい重要なものになります。高中間所得者層が、生活と経済的安定を大きく変えるチャンスを最も多く得られるのは、この分野なのです。

問題なのは、家や近所、その他もろもろ、その家にまつわるすべての思い出、ついでに言えば、その家にまつわるすべての愛着を捨てなければならないことです。年を取ると、新しいことを学んだり、新しい人に会ったりすることが億劫になります。よほど幸運な人でない限り、より難しくなります。ですから、これも素晴らしいアイデアですが、実践するのは難しいのです。

私が、以前友人をフロリダに連れて行ったコラムを書いた理由は、彼が自分自身を見つめ直し、人生を“植え替え”られるのは、ダウンサイジングではなく、自身のために新しい人生を創造することだと気付いたからです。そして、自分が何者であるかという自意識は、自分の家とか前世の何かとは関係ないというところから始めることができます。白紙の状態から、大胆になれば、これは素晴らしいチャンスだと言えます。しかし、ダウンサイジングが、気に入らない地域に引っ越すことであったり、他の理由で困難であったりする場合、現在進行中の日常生活の中でそのチャンスを見出すのは非常に難しいと思います。小さい家に引っ越そうと思っても、新築にこだわれば、今の家よりコストが高くなることもあります。つまり、うまくいかない理由もあるわけです。

働き続けるか仕事を変えるか柔軟な思考で

プタック: では、以前よりストレスの少ない仕事を続けてある程度の収入を得ながら、ポートフォリオからの支出を抑えることついて議論しましょう。もっと多くの人がそれを考えるべきでしょうか?

バーンズ: 考えるか考えないかではなく、より多くの人がそうするべきだと思います。彼らはやるべきことを探し、見つけるべきです。私の住んでいる地域では、60代後半から70代前半の人たちが、多くの場合、自分の持っている最低レベルのスキルしか必要とされないボランティア活動よりも、お金をもらってする仕事のほうが役に立てることに気づいたからです。だから、素晴らしいアイデアだと思います。ただ難しいですね。私は働いているといえるのでしょうか?以前は週に3本コラムを書いていました。今は月に2本です。だから、それは雇用されているとは言えませんし、収入も私たちの生活に大きく貢献しているとは言えません。ただ、私のコラムはそれなりの数の人が読んでくださっているので、役に立っていることはわかります。それが私の全ての活動の指針でもあります。外に出て、役に立ち、何かをし続ける。つまり、私はジャーナリストとして、40年以上、いや50年近く椅子に座って過ごしてきました。だから、今はもっと運動をしていますが、筋肉隆々の12歳年下の弟にはついていけないと思います。

ベンツ: あなたが仰っていたフロリダへの転居を考えていたご友人の事例の続きをお伺いしたいのですが、彼はまだ退職されていなかったと思いますが、ご自身の仕事が嫌でたまらなかったのですね。あなたは彼が自分の置かれた状況を見つめ直し、以前考えていたよりももっと多くの手段があり、経済状況がかなり厳しくても、実際にはもっと早く退職できることに気付くよう手助けをしました。それについてご説明していただけますか?なぜなら、人は、好きでもない仕事を続ける変わりに、少しずつ変化を起こすことができることを示しているように思えるからです。

バーンズ: 彼は親友であり、私と妻の“息子”のような存在です。彼は長年私の編集者でした。彼が誰なのかわかってしまいますので、これ以上は言えません。彼は現在、政府関係の仕事をしていますが、少なくとも1年前はそれを嫌っていました。彼はそのことをよく私に話しましたが、それでも彼は67歳になるまでその仕事にとどまり、住宅ローンを完済し、車のローンを完済し、退職すると決めていました。彼は両親を亡くし、唯一の兄弟も1年前に脳腫瘍で亡くしています。私は彼に言い続けました「他に選択肢があるのに、なぜ不幸なままでいるのか」。彼は毎回、住宅ローンを返済する必要があると答えました。

私は、彼にはどれだけのエクイティがあり、そのエクイティを使うことができることをわからせようとしましたが、うまく伝わりませんでした。彼は大多数の人と同じように数字に強い人間ではないのです。そこで私は彼をフロリダに連れて行き、そこで住宅を探そうと決めました。フロリダの不動産市場がピークだった頃です。実際、私たちはダニィデンからそう遠くないところに、所有者が運営するしくみのコミュニティ（resident-owned manufactured home）にある住宅を見つけました。このコミュニティは海沿いではありませんが、海から車で10分ほどのところにありました。その近所をドライブし、他の場所も見ましたが、そこで車を止めて、人々と話し、その近隣のことをすべて教えてもらい、そこに住むことにとても現実感が湧いてきました。

そして、資金的にも問題ありませんでした。彼は家を売って、必要なら働けばよかった。すでにTrader Joe’s（地域で人気のスーパーマーケット）で働きたいと考えていたし、家に仕事を持ち帰らない仕事をしたいと思っていました。その旅の結果、皮肉なことに、彼は2つ

の理由で同じ場所に留まりました。A）もし今の状況が続いて耐え難いようなら、仕事を辞めて家を売り、自分自身を“植え替え”る自由があること、B）彼の人生を惨めなものにしていた原因の2人の上司がともに退職したことです。彼は今、仕事の状況がずっと良くなり、生活を楽しんでいます。

自分の人生に向き合いマネジメントする

プタック: 多くの退職者が、人生の後半に多額の介護費用がかかるのではないかという大きな不安を抱えています。退職者、特に退職準備世代は、この問題にどのように対処すべきだと思いますか?

バーンズ: 最初にしなければならないのは、提供される制度的な救済策に対して大きな懐疑心を持つことです。いつか「後天的な嫌悪」というタイトルのコラムを書くつもりですが、その内容は主に保険業界についてで、特に長期介護保険です。介護保険は、集団訴訟や破綻などが数年どころか数十年も続いています。ですから、介護保険が解決策になるかどうかはわかりません。

それはさておき、あなたができることは、記憶がなくなったり、全部あるいは部分的に身体が動かなくなったりしたときのために、緊急時用の資金を準備しておくことです。保険業界が伝えないのは「憂慮すべき統計値」です。彼らの統計によれば、私たちは皆、延々と介護を受けることになります。しかし、実際の統計では、A）介護状態になる人はそれほど多くない、B）介護状態になる人のうち少数ですが、その時点までに余命がかなり短くなっています。いずれにせよ、介護保険で最初の180日間を保証するものはほとんどありません。つまり、介護保険に加入する前に、少なくとも180日分の貯蓄を確保しておかなければならないのです。社会全体が高齢化していく中でこれは大きな問題だと思います。保険業界は利益相反の立場にあります。ですから、幸せでいるために大切なのは自分の健康を維持することですが、多くの米国人はそれをしていません。

ベンツ: これまでのキャリアの中で、退職や投資についてもっと早く学んでおけばよかったと思うことあれば教えてください。インデックス投資はそのひとつのようですが、他にもっと早くご自身のプランに取り入れていればよかったと思うことがあれば教えてください。

バーンズ: 簡単にまとめると、自分の人生に主体的に向き合うということです。自分の人生において最も重要な役割を担っているのは自分自身です。あなたは無力ではありません。あなたには決める権利があり、自分の人生をマネジメントする力があります。あなたに仕事を依頼したことで収入が増える多くの人たちよりも、あなたの方がうまく人生をマネジメントできます。世の中が心優しい人々で溢れていて、生涯私たちの面倒を見てくれるのであれば、それに越したことはありません。しかし、これまでも、これからもそうではありません。

私たちは後天的な無力感を持っており、それを克服する必要があります。人にはできることがある。豪邸ではなく、心地よい家を選ぶことができる。メルセデスという選択肢があるとしても、ホンダに乗ることもできる。日ごとに、週ごとに、月ごとに、年ごとに、経済的な安定を得るための選択ができる。

私は、妻と私自身をその例として挙げたいと思います。離婚するのに5年を費やし、その5年後に再婚しましたが、精神疾患と向き合い何度も施設に入り、55歳のときは破産寸前でした。妻は夫と事業をしていたのですが、その夫がギャンブル依存症だったため資金を横領してしまったのです。だから結婚式の日、私たちはあまりお金を持っていませんでした。私たちは計画を立て、それを実行しました。

私たちは今、米国の富の指標で上位5%内にいます。私はジャーナリストとして、彼女はインテリア・デザイナーとして働きました。ですから、私たちよりも恐ろしいほど裕福な人たちと接し、常に悪い誘惑に駆られていました。でも、私たちは計画を立て、それを貫くことで目標にたどり着きました。他の人たちも同じようにできると思います。私の読者の多くがそうしています。彼らはこう言います「これが私の願っていたことです。ありがとう」

ベンツ: 規律をもって支出することが大きなテーマになっているようですが、たとえばインスタ映えするものだけにお金を使うのではなく、実際に自分が価値があると思うものにお金を使うということですか?

バーンズ: 私たちは本当に病んだ社会に生きています。そして、「富の象徴」、「富の追求」は、完全に避けられないものです。私は母子家庭で育ち、幼い頃母と一緒に水道のない借家で暮らしていた時期がありましたが、富を見たことがなかったので、自分がどれほど貧しいのか分かりませんでした。今日、どこに住んでいても、多額の出費や浪費など、「富の象徴」に絶え間なく直面します。それは驚くほど病的です。私はそうした状況に対して人々が反乱を起こす姿を見てみたいのですが、私はお金と投資について書いているだけです。私は反乱を先導したりはしません。

私たちがこのようなばかげたことにさらされているのは、ひどいジレンマだと思います。KiplingersやMoneyなどのパーソナル・ファイナンスの雑誌でさえ、あなたがお金持ちになるための商品である投資信託の広告の合間には、「あなたは自分へのご褒美を受け取る価値がある」と思わせて浪費をすすめるような商品の広告が挟まれています。病んでいます。そろそろこの辺で話を終わりにしましょう。

ベンツ: スコットさん。今日はあなたの洞察を伺えて本当に楽しかったです。お時間を頂きありがとうございました。

バーンズ: ありがとう。素晴らしい時間でした.

プタック: ありがとうございました。 ◇

（翻訳:イボットソン 白石育子）

本稿はMorningstarによるスコット・バーズ氏へのインタビュー「The Case for a Simple Retirement Plan」を翻訳したものです（一部省略あり）。英語による全文と、インタビューの動画は以下からご覧いただけます。

全 文：https://www.morningstar.com/retirement/scott-burns-case-simple-retirement-plan

動画: https://www.youtube.com/watch?v=qEWgOAfLvU0

※ 本稿は情報提供を目的としており、特定の投資商品、ポートフォリオ、投資方法等を推奨するものではありません。

サグラダファミリア「４つの塔」

エグゼクティブコーチ　大里 千春

11月12日、バルセロナのサグラダファミリア教会で、この度新たに二つの塔が完成したことで福音史家（福音書を記した人）四つの塔全てが揃ったのを記念するミサと点灯式が行われました。新しい塔は、聖マタイと聖ヨハネ。先端に人の胸像と鷲の彫刻がなされています。昨年完成した聖ルカと聖マルコの塔の先端は雌牛とライオンです。塔の高さはいずれも135m。ミサの終わりに司教、司祭が聖堂の外に出て祝福と共に塔の完成を宣言。同時に四つの塔全てに灯りが点り、ミサに入りきれず外で見守っていた人達からも大歓声が上がりました。まさに歴史的瞬間です。アントニオ・ガウディが設計し、着工から141年。やっとここまで来たと喜びに溢れていました。

この日の記念式典に先立って前日の11日に、聖堂前でカスティ（Castell 人間の塔）が行われました。カスティはカタロニア地方で200年以上続く伝統風物・行事。ユネスコの無形文化遺産にも登録されています。人の肩の上に人が乗り高い塔を作ります。今回は塔の完成を祝う意味で、4つのチームが同時に塔を作りました。

一つのチームは100～150人から多いところは数百人。白いパンツにチーム毎に異なるチームカラーのシャツ、それにFaixa（ファッシャ）と呼ばれる帯を腰に巻きます。短いもので1.5m、長いものは12m。反対側から布を引っ張ってもらい自分でクルクルと回って腰にしっかり巻きつけていきます。この帯が重さから腰や背中を痛めるのを防ぎ、また人が登る際の足がかりにもなります。

メンバーは正に老若男女。お年寄りもいれば、小さな子供も、車椅子の人もいます。ガッチリとした体格の人もいれば細い人、背が高い人、低い人本当に様々。そしてその人に合った、その人だからこそできる役割とポジションがあります。

まずは一番下の基礎の部分。中央に4人が肩を組みます。この人達の肩に数百キロの重さが掛かることになり、それを分散するために前後左右に4人の補助が密着。そこを中心に支える人達が凡そ50人、多い時は数百人、前屈みで前の人の腰や肩を支え中心に向かって押します。座りこんで下から支えている人もいます。皆さん自分の体型に合わせて、自分の持ち場を全力で守っている印象です。チームリーダーが周囲を周り、声を出して指示したり、言葉をかけたりしています。一分の隙もなく人間が配置されることが理想だそうです。この基礎部分がしっかりしていないと塔を組み上げることができないので、慎重に時間をかけます。

次に4人（場合によって1人、2人、3人、4人×2などバリエーション有り）の屈強な体格の人が土台を登り、中央の4人の肩の上に立ちます。ここもゆっくりゆっくり。バランスを図り、土台とのコミュニケーションも図り、気を整えます。その次はやや軽めの人達が登りと、どんどん塔が高くなって行くのですが、今度はスピードが肝心。肩に捉まり帯に足をかけ、手早く登っていきます。大体7段。最高10段の記録もあるそうです。ビルの3階位の高さです。

5段目くらいの女の子の足がプルプル震えているのを見ると、見ている自分も胸がキューンとなり、頑張れ、頑張れと祈るような気持ち。途中から笛と太鼓で音楽が演奏され、その音が聴こえてくると、よし完成間近だと分かります。笛の音はお豆腐屋さんのラッパの音とちょっと似ていて、これも素朴でいい感じです。最後は4～5歳くらいの小さな子がスルスルと木を登るように塔を登って行き、てっぺんで片手をあげると完成。毎回ヤンヤの大歓声と拍手です。それから上から1段ずつ解体。段ごとのリーダーの指示に合わせて4人同時に降りる繰り返しです。全ての人が無事に地上に降りた時点で、人間の塔は成功です。

塔のてっぺんに立つ誇らしげな子供の顔、降りた後自分の真下で支えてくれた人と抱き合って喜びを分かち合っている人達の姿。塔が崩れても絶対みんなで支えるぞ、という気迫と信頼関係、団結。人間の力が集まった時の凄さと可能性を感じます。開始から最後まで約10分～15分程。ギュッと濃縮された時間です。

人間の塔は、Força（力）、Equilibri（バランス）、Valor.（勇気）、Seny（知恵、共通意識）この全てを揃えることで難易度の高いパフォーマンスに挑むことができるのだそうです。勇気には、無理をしない勇気も含まれるのだとか。結果を出すことだけを目標としない。コツコツと積み上げていく過程に意味がある。サグラダファミリアの塔も又まさにこの精神で造られてきたのでしょう。

塔が全部揃うと18本。今回4つの塔が加わり、これでまだ完成していないのは最も高いイエス・キリストの塔だけになりました。12使徒を表す12の塔はそのまま鐘塔となっていて、ピアノの鍵盤と同じだけのパイプ状の鐘がつくことになっているそうです。教会そのものが楽器になる。いつかバルセロナの街に響くこの石の楽器の音を聴くことができるのでしょうか。

遠くからでも見えるライトアップされた塔を見ながら、ガウディの夢が形になっていく様子を見る喜びに心ときめかされています。◇

2023年10月にスタートした新ファンド・設定額ランキング

Copyright ©2023 Ibbotson Associates Japan, Inc.

順位	設定月日	運用会社名	ファンド名	追加・単位	設定額（億円）	販売会社
1	10月23日	三井住友DS	ドナルド・スミス米国ディープバリュー株式ファンド Bコース(為替ヘッジなし)	追	385.75	野村證券
2	10月31日	あおぞら投信	あおぞら・新グローバル分散ファンド(限定追加型)2023-10《ぜんぞう2310》	追	89.62	スルガ銀行;大垣共立銀行;千葉興業銀行;常陽銀行;清水銀行;荘内銀行;富山第一銀行;鳥取銀行;栃木銀行;神奈川銀行;あおぞら銀行;大光銀行;高知銀行;北九州銀行;
3	10月27日	野村AM	3県未来ファンド《3県物語》	追	35.39	野村信託銀行;静銀ティーエム証券;
4	10月25日	SBI岡三	米国好配当リバランスオープン(年4回決算型)	追	31.10	岡三証券;三縁証券;
5	10月27日	SOMPO	バークレイズ社債/インカム戦略ファンド 2023-10《フライトインカム2023-10》《フライトインカム2023-10》	単	23.62	今村証券;西日本シティTT証券;
6	10月31日	バーテックス	VTX 生涯設計プラス60/40(資産成長型)	追	19.78	第一生命保険
7	10月23日	三井住友DS	ドナルド・スミス米国ディープバリュー株式ファンド Aコース(為替ヘッジあり)	追	18.82	野村證券
8	10月25日	SBI岡三	米国好配当リバランスオープン(資産成長型)	追	10.30	岡三証券;三縁証券;
9	10月20日	SBI AM	EXE－i グローバルサウス株式ファンド	追	8.09	SBI証券
10	10月20日	しんきんAM	しんきんG7外国債券インデックスファンド(3ヵ月決算型)	追	5.00	信金中央金庫
10	10月24日	しんきんAM	しんきんみんなの日本株ファンド	追	5.00	信金中央金庫
12	10月24日	グローバルX	グローバルX ホテル&リテール・J-REIT ETF	ETF	3.02	上場投信
13	10月24日	グローバルX	グローバルX レジデンシャル・J-REIT ETF	ETF	2.80	上場投信
14	10月24日	グローバルX	グローバルX オフィス・J-REIT ETF	ETF	2.72	上場投信
15	10月31日	あおぞら投信	あおぞら・新グローバル・コア・ファンド(限定追加型)2023-Ⅱ《十年十色08》	追	2.41	スルガ銀行;SBI証券;荘内銀行;栃木銀行;南都銀行;北都銀行;あおぞら銀行;
16	10月2日	日興AM	上場Tracers 米国債0-2年ラダー(為替ヘッジなし)《上場Tr米債0-2年ラダー無ヘッジ》	ETF	2.00	上場投信
16	10月5日	シンプレクス	東証REITインバースETF	ETF	2.00	上場投信
18	10月16日	りそなAM	りそな米国株式配当貴族インデックス(年1回決算型)	追	1.01	りそな銀行
19	10月24日	グローバルX	グローバルX S&P500配当貴族 ETF(為替ヘッジあり)	ETF	0.50	上場投信
20	10月3日	アライアンス・B	アライアンス・バーンスタイン・米国成長株投信Eコース 隔月決算型(ヘッジなし)予想分配金提示	追	0.01	SBI証券
20	10月2日	AM-One	MHAM Jリートアクティブファンド(隔月決算型)《Jインカム(隔月決算型)》	追	0.01	ゆうちょ銀行
20	10月17日	東京海上AM	東京海上・世界モノポリー戦略株式ファンド(年6回決算型)	追	0.01	三井住友信託銀行
20	10月17日	フランクリン・TJ	フランクリン・テンプルトン・アメリカ地方債ファンド(為替ヘッジなし) 隔月分配型《ムニボン》	追	0.01	三菱UFJ信託銀行
20	10月6日	三井住友DS	グローバル好配当株オープン(年1回決算型)	追	0.01	三井住友信託銀行
20	10月27日	楽天投信	楽天・オールカントリー株式インデックス・ファンド《楽天・オールカントリー》	追	0.01	楽天証券
20	10月27日	楽天投信	楽天・S&P500インデックス・ファンド《楽天・S&P500》	追	0.01	楽天証券
20	10月16日	りそなAM	りそな米国株式配当貴族インデックス(年4回決算型)	追	0.01	りそな銀行
	設定額合計(27本)				649.0	

Copyright ©2023 Ibbotson Associates Japan, Inc.　無断転載、複写（コピーなど）、配布、公開を禁じます。

1年間継続して資金純増の人気ファンド　2023年10月末時点

＜資産形成型ファンド：年1,2回決算型＞

月末純資産50億円以上、DC専用投信を除く。★は24ヵ月、☆は36ヵ月、㊗は60ヵ月以上継続して資金純増。◎はインデックス運用、○はつみたてNISA向け登録、●は主に運用会社の直販。

	運用会社		ファンド名《愛称》	月末純資産 億円	資金増加額(億円) 当月	3か月	1年	Morningstar ファンドスターズ	Morningstar分類	決算回数
1	三菱UAM	㊗○◎	eMAXIS Slim 米国株式(S&P500)	26,121.6	860.9	2401.8	7591.4	★★★★★	外国株式・北米型	1
2	三菱UAM	㊗○◎	eMAXIS Slim 全世界株式(オール・カントリー)	15,006.2	826.1	2287.0	6517.7	★★★★	外国株式・世界型	1
3	SBI AM	☆○◎	SBI・V・S&P500インデックス・ファンド《SBI・バンガード・S&P500》	10,915.7	263.7	780.2	2648.2	★★★★	外国株式・北米型	1
4	楽天投信	㊗○◎	楽天・全米株式インデックス・ファンド《楽天V全米株》	10,742.6	221.4	648.1	2441.9	★★★★	外国株式・北米型	1
5	三井住友DS		日興FW・日本債券ファンド	4,882.7	1310.2	1348.4	1501.8	★★★★	国内債券・中長期型	1
6	フィデリティ投信	☆	フィデリティ・世界割安成長株投信 B(ﾍｯｼﾞ無)《テンバガー・ハンター》	5,453.9	102.1	418.3	1147.4	★★★★★	外国株式・世界型	1
7	三菱UAM	㊗○◎	eMAXIS Slim 全世界株式(除く日本)	3,105.3	104.5	290.0	1000.1	★★★	外国株式・世界型(除く日本)	1
8	AM-One	㊗○◎	たわらノーロード 先進国株式	3,734.1	94.8	291.4	983.0	★★★★	外国株式・世界型(除く日本)	1
9	イーストスプリング		イーストスプリング・インド消費関連ファンド	1,337.1	125.3	407.2	976.8	★★★★	外国株式・ｲﾝﾄﾞ型	2
10	キャピタル	☆	キャピタル世界株式ファンド	4,640.5	112.4	331.2	953.2	★★★★	外国株式・世界型	1
11	楽天投信	㊗○◎	楽天・全世界株式インデックス・ファンド《楽天V全世界株》	3,430.2	92.0	261.7	937.8	★★★★	外国株式・世界型	1
12	三菱UAM	㊗○◎	eMAXIS Slim 先進国株式インデックス	5,219.3	78.1	249.1	888.7	★★★★★	外国株式・世界型(除く日本)	1
13	大和AM		ダイワ・ダイナミック・インド株ファンド	1,077.7	139.2	504.2	877.3	★★★	外国株式・ｲﾝﾄﾞ型	2
14	Tロウ・プライス		ティー・ロウ・プライス 米国オールキャップ株式ファンド	972.2	21.7	62.3	832.5	-	外国株式・北米型	1
15	SOMPO		債券パワード・インカムファンド(資産成長型)《パワード・インカム》	726.2	20.0	80.7	829.3	-	外国債券・その他	1
16	AM-One		新光ピュア・インド株式ファンド	1,025.0	99.4	330.6	729.5	★★★★	外国株式・ｲﾝﾄﾞ型	1
17	野村AM		ノムラ・ジャパン・オープン	955.3	31.5	133.2	632.8	★★	国内株式・大型ﾌﾞﾚﾝﾄﾞ型	2
18	キャピタル	★	キャピタル世界株式ファンド年2回(分配重視)	1,363.5	99.8	241.7	598.1	★★★	外国株式・世界型	2
19	野村AM	★◎	のむラップ・ファンド(普通型)	2,942.4	54.9	204.7	588.3	★★★	ｱﾛｹｰｼｮﾝ・標準型	1
20	大和AM	★	ダイワFW 日本債券セレクト	6,517.6	29.9	215.8	562.7	★★★	国内債券・中長期型	1
21	イーストスプリング		イーストスプリング・インド株式オープン	1,506.9	133.0	295.5	547.3	★★★	外国株式・ｲﾝﾄﾞ型	1
22	ニッセイAM	㊗○◎	<購入・換金手数料なし>ニッセイ外国株式インデックスファンド	5,437.2	47.3	158.9	533.2	★★★★★	外国株式・世界型(除く日本)	1
23	三菱UAM	㊗○◎	つみたて先進国株式	1,553.6	49.3	148.5	505.7	★★★★	外国株式・世界型(除く日本)	1
24	SBI AM	★○◎	SBI・V・全米株式インデックス・ファンド《SBI・V・全米株式》	1,814.9	44.8	131.8	486.5	-	外国株式・北米型	1
25	フィデリティ投信		フィデリティ・USハイ・イールド・ファンド (資産成長型)	1,216.1	29.7	120.8	485.9	★★★★★	外国債券・ﾊｲｲｰﾙﾄﾞ型・米国	1
26	SBI AM	㊗○◎	SBI・全世界株式インデックスF《雪だるま(全世界株式)》	1,368.0	43.5	132.8	481.5	★★★★	外国株式・世界型	1
27	三井住友トラスト	★○◎	世界経済インデックスファンド	2,254.3	40.8	152.7	471.6	★★★	ｱﾛｹｰｼｮﾝ・やや積極型	1
28	三菱UAM	㊗○◎	eMAXIS Slim バランス(8資産均等型)	2,182.8	38.7	119.6	420.3	★★★	ｱﾛｹｰｼｮﾝ・やや積極型	1
29	野村AM		野村世界業種別投資シリーズ(世界半導体株投資)	882.2	25.5	91.0	406.6	★★★★★	外国株式・世界型	1
30	三菱UAM	★	MUFG ウェルス・インサイト・ファンド(標準型)	699.8	26.8	136.1	400.7	-	ｱﾛｹｰｼｮﾝ・やや積極型	1
31	大和AM	☆○◎	iFree S&P500インデックス	1,220.4	51.2	127.1	353.4	★★★★	外国株式・北米型	1
32	インベスコ	★	インベスコ 世界厳選株式オープン<ﾍｯｼﾞ無>(年1回)《世界のベスト》	415.7	63.1	165.5	338.8	★★★★	外国株式・世界型	1
33	三井住友DS	㊗○◎	三井住友・DCつみたてNISA・全海外株インデックスファンド	1,687.1	23.1	71.0	329.5	★★★	外国株式・世界型(除く日本)	1
34	三菱UAM	◎	三菱UFJ 純金ファンド《ファインゴールド》	1,469.6	30.5	86.8	322.6	-	ｺﾓﾃﾞｨﾃｨ	1
35	野村AM		野村為替ヘッジ付き世界債券ファンド(野村SMA・EW)	336.3	33.0	87.6	317.5	-	外国債券・世界型(円ﾍｯｼﾞ)	1
36	大和AM	☆	ダイワFW 外国債券セレクト	2,427.8	35.6	103.3	297.5	★★★	外国債券・世界型(除く日本)	1
37	大和AM		ダイワFW 外国株式セレクト	3,883.8	64.1	105.6	296.4	★★★	外国株式・世界型(除く日本)	1
38	三菱UAM		日経平均高配当利回り株ファンド	354.0	57.6	192.8	296.4	★★★★★	国内株式・大型割安型	2
39	セゾン投信	㊗○●◎	セゾン・グローバルバランスファンド	3,942.6	27.4	77.7	291.0	★★★★	ｱﾛｹｰｼｮﾝ・標準型	1
40	三井住友DS	★◎	三井住友・NYダウ・ジョーンズ指数オープン(ﾍｯｼﾞ無)	1,042.9	25.7	66.2	285.8	★★★	外国株式・北米型	1
41	野村AM		野村PIMCO・世界インカム戦略ファンド B(野村SMA・EW)	2,554.9	40.6	151.0	285.1	★★★★★	外国債券・世界型	1
42	セゾン投信	㊗○●	セゾン資産形成の達人ファンド	2,621.4	28.0	72.8	273.7	★★★★	外国株式・世界型	1
43	三井住友DS		SMBC円資産ファンド	380.0	8.3	49.9	256.3	★★	ｱﾛｹｰｼｮﾝ・やや安定型	1
44	野村AM		野村日本割安低位株オープン	314.9	32.9	71.8	254.4	★★★★	国内株式・中小型割安型	1
45	三菱UAM	㊗◎	eMAXIS Slim 先進国債券インデックス	837.1	27.3	77.1	248.1	★★★★	外国債券・世界型(除く日本)	1
46	三菱UAM	㊗○◎	つみたて8資産均等バランス	1,056.8	20.6	63.8	243.4	★★★	ｱﾛｹｰｼｮﾝ・やや積極型	1
47	三菱UAM	★○◎	eMAXIS Slim 国内株式(TOPIX)	938.1	45.7	116.4	240.0	★★★★	国内株式・大型ﾌﾞﾚﾝﾄﾞ型	1
48	野村AM	㊗○◎	野村つみたて外国株投信	1,019.6	19.2	59.6	237.7	★★★	外国株式・世界型(除く日本)	1
49	野村AM		野村PIMCO・世界インカム戦略ファンド B(ﾍｯｼﾞ無 年2回決算)	736.1	19.3	41.5	234.0	★★★★	外国債券・世界型	2
50	HSBC		HSBC インド・インフラ株式オープン	315.0	88.3	180.1	223.9	★★★	外国株式・ｲﾝﾄﾞ型	1
51	三井住友DS		SMBCファンドラップ・米国債	648.4	12.2	38.3	214.1	★★★	外国債券・米国型	1
52	野村AM		ダブル・ブレイン・コア(スタンダード)	581.4	21.5	29.8	213.9	-	ｱﾛｹｰｼｮﾝ・その他	1
53	三菱UAM	㊗○◎	eMAXIS Slim 新興国株式インデックス	1,202.8	20.9	53.2	211.2	★★★★	外国株式・新興国型(複数国/地域)	1
54	キャピタル		キャピタル日本株式ファンド	566.5	14.1	37.9	209.4	★★	国内株式・大型ﾌﾞﾚﾝﾄﾞ型	2
55	ピクテ		ピクテ・ゴールデン・リスクプレミアム・ファンド《バーゲンハンター》	294.7	17.8	66.5	204.4	★★★	ｱﾛｹｰｼｮﾝ・積極型	1
56	日興AM	◎	インデックスファンドS&P500(アメリカ株式)	223.6	22.4	84.5	194.7	-	外国株式・北米型	1
57	三井住友DS	★	SMBCファンドラップ・ヘッジファンド	1,051.0	13.1	82.9	183.5	-	ｵﾙﾀﾅﾃｨﾌﾞ・ﾏﾙﾁｽﾄﾗﾃｼﾞｰ型	1
58	野村AM	★○◎	野村インデックスF・《Funds-i 米株配当貴族》	533.3	12.4	45.4	181.4	★★★★	外国株式・北米型	1
59	三井住友DS	☆○◎	SMBC・DCインデックスファンド(S&P500)	294.4	18.9	53.5	179.8	★★★★	外国株式・北米型	1
60	三井住友DS	★	SMBCファンドラップ・欧州債	318.7	6.0	15.9	178.9	★★★★	外国債券・欧州型	1
61	大和AM		ダイワFW 外国REITセレクト	1,215.2	4.8	44.4	167.1	★★★★★	外国REIT・世界型	1
62	ニッセイAM	◎	ニッセイ先進国株式インデックス(ﾍｯｼﾞ無/ラップ専用)	197.4	17.6	61.5	164.2	-	外国株式・世界型(除く日本)	1
63	野村AM	㊗○◎	野村6資産均等バランス	603.6	15.7	43.5	158.9	★★★	ｱﾛｹｰｼｮﾝ・やや積極型	1
64	三井住友DS	㊗○◎	三井住友・DCつみたてNISA・日本株インデックスファンド	1,026.9	16.9	46.2	155.9	★★★★	国内株式・大型ﾌﾞﾚﾝﾄﾞ型	1
65	ピクテ		ピクテ・ゴールド(ﾍｯｼﾞ無)	468.6	18.4	51.3	155.0	-	ｺﾓﾃﾞｨﾃｨ	1
66	三菱UAM	㊗○◎	つみたて日本株式(日経平均)	708.5	15.5	44.3	150.6	★★★	国内株式・大型ﾌﾞﾚﾝﾄﾞ型	1
67	三井住友DS		いちよし・グローバル株式ファンド	226.8	17.7	57.8	150.4	-	外国株式・世界型	1
68	キャピタル	㊗○	キャピタル世界株式ファンド(DC年金つみたて専用)	523.5	15.2	44.3	149.9	★★★★	外国株式・世界型	1
69	大和AM		ダイワ金融新時代ファンド	218.8	31.9	68.5	145.7	★★★	国内株式・大型割安型	2
70	農中全共AM	㊗○	農林中金<パートナーズ>長期厳選投資 おおぶね	382.2	12.8	40.9	138.1	★★★	外国株式・北米型	1
71	三菱UAM	☆	国内債券セレクション(ラップ)	641.9	14.5	28.5	136.5	★★★★	外国債券・世界型(円ﾍｯｼﾞ)	1
72	りそなAM	㊗○◎	Smart-i 先進国株式インデックス	434.1	14.1	40.9	136.1	★★★★	外国株式・世界型(除く日本)	1

Copyright ©2023 Ibbotson Associates Japan, Inc.　無断転載、複写・複製（コピーなど）、配布、公開を禁じます。

	運用会社		ファンド名《愛称》	月末純資産 億円	資金増加額(億円) 当月	3か月	1年	Morningstar ファンドスターズ	Morningstar分類	決算回数
73	大和AM	◎	ダイワ国内株式インデックス(ラップ専用)	166.0	13.6	49.0	135.2	-	国内株式・大型ﾌﾞﾚﾝﾄﾞ型	1
74	SBI AM	○◎	SBI・V・全世界株式インデックスF《SBI・V・全世界株式》	296.6	16.4	33.6	134.2	-	外国株式・世界型	1
75	SBI AM		SBI・UTIインドファンド	635.6	14.5	31.6	131.2	★★★★	外国株式・ｲﾝﾄﾞ型	1
76	AM-One	🅿○◎	たわらノーロード バランス(8資産均等型)	514.1	11.9	35.4	130.7	★★★	ｱﾛｹｰｼｮﾝ・やや積極型	1
77	キャピタル	★	キャピタル世界株式ファンドNF	654.3	19.7	43.0	127.2	★★★★	外国株式・世界型	1
78	au AM		auAMレバレッジ NASDAQ100	124.9	21.5	56.3	120.1	-	ﾄﾚｰﾃﾞｨﾝｸﾞ・ﾌﾞﾙﾍﾞｱ型(株式型)	1
79	フランクリン・TJ		フランクリン・T・アメリカ地方債F(ﾍｯｼﾞ無)《ムニボン》	137.2	4.0	23.4	116.5	-	外国債券・米国型	1
80	三菱UAM	☆○◎	つみたて米国株式(S&P500)	178.3	14.4	38.7	112.0	★★★★	外国株式・北米型	1
81	野村AM		野村グローバル・クレジット・ファンド B(野村SMA・EW)	125.4	13.9	31.7	110.3	-	外国債券・世界型	1
82	大和AM	◎	米国株式インデックス(S&P500)	111.4	14.3	51.4	109.4	-	外国株式・北米型	1
83	三菱UAM		割安株ジャパン・オープン	153.2	21.2	39.3	106.3	★★★	国内株式・大型ﾌﾞﾚﾝﾄﾞ型	1
84	大和AM	◎	ダイワ国内債券インデックス(ラップ専用)	117.3	11.2	36.0	104.8	-	国内債券・中長期型	1
85	大和AM	🅿○◎	iFree 8資産バランス	597.3	8.8	27.3	103.7	★★★	ｱﾛｹｰｼｮﾝ・やや積極型	1
86	楽天投信	★○	楽天・資産づくりファンド(しっかり)	177.9	11.7	31.4	103.3	-	ｱﾛｹｰｼｮﾝ・標準型	1
87	東京海上AM	★○◎	東京海上セレクション・外国株式インデックス	520.6	11.4	30.2	98.6	★★★★	外国株式・世界型(除く日本)	1
88	AM-One	☆	みずほUSハイイールドオープン(年1回)ﾍｯｼﾞ無	465.6	5.0	23.6	97.5	★★★	外国債券・ﾊｲｲｰﾙﾄﾞ型・米国	1
89	大和AM		ダイワ/ミレーアセット・インド株式ファンド -インドの匠-	261.3	18.1	67.5	93.5	★★★★	外国株式・ｲﾝﾄﾞ型	2
90	HSBC		HSBC インド オープン	844.4	9.2	37.2	92.8	★★	外国株式・ｲﾝﾄﾞ型	1
91	ニッセイAM	🅿○◎	<購入・換金手数料なし>ニッセイ・インデックスバランスF(4資産均等型)	360.0	8.6	26.9	92.0	★★★★	ｱﾛｹｰｼｮﾝ・標準型	1
92	いちよしAM	★	いちよしファンドラップ専用投資信託 内外債券	574.6	3.4	36.3	91.1	★★	外国債券・世界型	1
93	三井住友DS		米国分散投資戦略ファンド(5倍)《USブレイン5》	81.7	5.2	20.1	90.6	-	ｱﾛｹｰｼｮﾝ・その他	2
94	りそなAM	🅿○◎	つみたてバランスファンド	377.6	8.2	24.1	90.0	★★★★	ｱﾛｹｰｼｮﾝ・やや積極型	1
95	JP投信	🅿○◎	JP4資産均等バランス	274.3	10.8	26.7	89.6	★★★★	ｱﾛｹｰｼｮﾝ・標準型	1
96	東京海上AM		ダイヤセレクト日本株オープン	132.4	18.2	42.0	87.0	-	国内株式・特定地域/ｾｸﾀｰ型	2
97	三井住友トラスト		米国地方債ファンド ﾍｯｼﾞ無(年2回)	103.7	7.2	24.3	86.0	★★★★	外国債券・米国型	2
98	大和AM	🅿○◎	iFree 外国株式インデックス(ﾍｯｼﾞ無)	367.5	8.1	22.8	81.3	★★★★	外国株式・世界型(除く日本)	1
99	日興AM	★○	年金積立 Jグロース《DC J グロース》	698.1	9.1	23.5	79.8	★★★★	国内株式・大型ﾌﾞﾚﾝﾄﾞ型	1
100	楽天投信	★○	楽天・資産づくりファンド(がっちり)	147.4	8.7	24.8	76.9	-	ｱﾛｹｰｼｮﾝ・やや積極型	1
101	三井住友トラスト	○◎	My SMT S&P500インデックス(ノーロード)	106.8	10.1	28.6	76.7	-	外国株式・北米型	1
102	三菱UAM		世界プレミア企業債券ファンド(ﾍｯｼﾞ有)《プレミア・コレクション》	161.6	1.2	16.0	75.8	★★★	外国債券・世界型(円ﾍｯｼﾞ)	1
103	農中全共AM	☆	農林中金<パートナーズ>日米6資産分散F(資産形成)《コア6シード》	296.0	4.3	17.8	74.8	★	ｱﾛｹｰｼｮﾝ・標準型	1
104	AM-One	☆◎	たわらノーロード 先進国債券	422.1	6.3	21.3	74.0	★★★	外国債券・世界型(除く日本)	1
105	楽天投信	★○	楽天・資産づくりファンド(なかなか)	119.0	8.4	22.8	73.7	-	ｱﾛｹｰｼｮﾝ・やや安定型	1
106	AM-One	★◎	One NYダウ・インデックス・ファンド	511.5	12.2	27.9	73.4	★★★	外国株式・北米型	1
107	野村AM		ダブル・ブレイン・コア(ブル)	176.1	0.7	6.5	71.3	-	ｱﾛｹｰｼｮﾝ・その他	1
108	三菱UAM	★○◎	eMAXIS 全世界株式インデックス	320.2	10.0	24.8	71.1	★★★	外国株式・世界型(除く日本)	1
109	三菱UAM		ピムコ・インカム・ストラテジー・ファンド<ﾍｯｼﾞ無>(年2回)	171.7	3.7	20.3	69.6	★★★★★	外国債券・世界型	2
110	三井住友DS		三井住友DS日本バリュー株ファンド《黒潮》	218.6	10.7	23.4	68.2	★★★★★	国内株式・大型ﾌﾞﾚﾝﾄﾞ型	1
111	大和AM	◎	ダイワTOPIXインデックス(ダイワSMA)	97.9	8.1	37.4	66.9	★★★	国内株式・大型ﾌﾞﾚﾝﾄﾞ型	1
112	イーストスプリング	◎	イーストスプリング・インド・コア株式ファンド《+αインド》	86.6	2.2	13.3	66.1	-	外国株式・ｲﾝﾄﾞ型	1
113	野村AM		野村フランチャイズ・パートナーズ・世界株式F B(野村SMA・EW)	72.6	7.3	18.1	64.7	-	外国株式・世界型	1
114	T&D AM		T&Dインド中小型株ファンド《ガンジス》	117.7	7.8	26.9	62.8	★★★★	外国株式・ｲﾝﾄﾞ型	2
115	三井住友DS	★◎	日興FWS・日本債インデックス	124.2	8.1	20.5	61.0	-	国内債券・中長期型	1
116	日興AM	🅿◎	インデックスファンド海外新興国(エマージング)株式《DC Idx》	451.2	5.4	14.9	60.8	★★★★	外国株式・新興国型(複数国/地域)	1
117	三菱UAM	🅿○◎	つみたて新興国株式	260.4	5.5	15.7	59.9	★★★	外国株式・新興国型(複数国/地域)	1
118	三井住友DS	☆◎	三井住友DS・外国株式インデックス年金ファンド	160.4	3.7	11.0	58.9	★★★	外国株式・世界型(除く日本)	1
119	野村AM	★	野村セレクト・オポチュニティ(野村SMA・EW)	152.4	11.6	21.1	58.8	★★★★★	国内株式・大型ﾌﾞﾚﾝﾄﾞ型	1
120	AM-One	★○◎	たわらノーロード 全世界株式	98.5	9.0	25.7	58.5	★★★★	外国株式・世界型	1
121	三井住友DS	★○	大和住銀DC国内株式ファンド	444.1	7.5	22.0	58.3	★★★★★	国内株式・大型ﾌﾞﾚﾝﾄﾞ型	1
122	野村AM		ハイ・イールド ボンド オープン B(野村SMA・EW)	183.2	6.2	16.3	57.0	★★★★	外国債券・ﾊｲｲｰﾙﾄﾞ型・米国	1
123	農中全共AM	🅿○◎	農林中金<パートナーズ>つみたてNISA米国株式 S&P500	158.8	6.1	17.4	56.9	★★★★	外国株式・北米型	1
124	三井住友DS	★	ライフ・ジャーニー(かしこく育てる)	182.2	3.4	12.6	54.5	★★	ｱﾛｹｰｼｮﾝ・やや積極型	2
125	野村AM	☆○◎	野村スリーゼロ先進国株式投信	123.2	4.6	14.4	54.1	★★★★	外国株式・世界型(除く日本)	1
126	三井住友DS	★	SMBCファンドラップ・日本中小型株	222.8	4.8	13.3	52.8	★★★★	国内株式・中小型成長型	1
127	AM-One	🅿○◎	たわらノーロード バランス(標準型)	203.3	4.1	12.5	52.4	★★★	ｱﾛｹｰｼｮﾝ・やや安定型	1
128	東京海上AM		東京海上・世界モノポリー戦略株式ファンド(年1回)	55.6	1.1	5.3	51.3	-	外国株式・世界型(除く日本)	1
129	三菱UAM	🅿○◎	つみたて4資産均等バランス	186.5	4.5	13.6	50.9	★★★★	ｱﾛｹｰｼｮﾝ・標準型	1
130	三菱UAM		ベイリー・ギフォード世界長期成長株ファンド《ロイヤル・マイル》	689.9	2.6	7.3	50.5	★	外国株式・世界型	1
131	三井住友トラスト		イノベーション・インサイト 世界株式戦略F(資産成長型)	53.9	3.2	11.8	50.5	-	外国株式・世界型	2
132	ニッセイAM	☆○◎	DCニッセイワールドセレクトファンド(標準型)	656.3	7.6	16.5	50.4	★★★★★	ｱﾛｹｰｼｮﾝ・やや安定型	1
133	SBI AM	🅿○◎	SBI・新興国株式インデックスF《雪だるま(新興国株式)》	226.5	3.9	9.8	50.2	★★★★	外国株式・新興国型(複数国/地域)	1
134	大和AM		ダイワ・US-REIT・オープン(年1回)ﾍｯｼﾞ無	170.0	2.2	9.4	50.0	★★★★	外国REIT・米国型	1
135	野村AM	★◎	のむラップ・ファンド(やや積極型)	184.3	4.9	19.3	49.8	★★★★	ｱﾛｹｰｼｮﾝ・やや積極型	1
136	ブラックロック	🅿○◎	ブラックロック・つみたて・グローバルバランスファンド	269.2	3.7	11.8	49.3	★★	ｱﾛｹｰｼｮﾝ・やや積極型	1
137	日興AM	◎	ゴールド・ファンド(ﾍｯｼﾞ無)	192.3	4.2	10.8	48.3	-	ｺﾓﾃﾞｨﾃｨ	1
138	三井住友DS		日系企業海外債券オープン(ﾍｯｼﾞ無)《日本びより》	69.8	9.0	12.8	48.1	★★★★★	外国債券・世界型(除く日本)	2
139	AM-One	🅿○◎	たわらノーロード バランス(積極型)	178.5	3.8	12.1	45.8	★★★	ｱﾛｹｰｼｮﾝ・やや積極型	1
140	ピクテ	○	iTrustインド株式	103.6	4.4	21.4	45.6	★★★	外国株式・ｲﾝﾄﾞ型	1
141	りそなAM	🅿◎	りそなターゲット・イヤー・ファンド2030	211.5	3.3	9.8	44.9	★★★★	ｱﾛｹｰｼｮﾝ・ﾀｰｹﾞｯﾄｲﾔｰ型(2030年以前)	1
142	ゴールドマン・S		GSグローバル・リアルアセット・ファンド(ﾍｯｼﾞ無)	70.3	1.3	4.9	44.7	-	外国REIT・世界型	2
143	三菱UAM	◎	eMAXIS Slim 国内債券インデックス	206.8	4.0	14.6	44.4	★★★	国内債券・中長期型	1
144	大和AM	★○◎	ダイワ・ライフ・バランス70	202.6	3.4	18.5	44.3	★★★★★	ｱﾛｹｰｼｮﾝ・標準型	1

Copyright ©2023 Ibbotson Associates Japan, Inc. 無断転載、複写・複製(コピーなど)、配布、公開を禁じます。

	運用会社		ファンド名《愛称》	月末純資産 億円	資金増加額(億円)			Morningstar ファンドスターズ	Morningstar分類	決算回数
					当月	3か月	1年			
145	三井住友トラスト	☆○◎	My SMT グローバル株式インデックス(ノーロード)	60.1	5.1	14.7	43.2	★★★★	外国株式・世界型(除く日本)	1
146	三井住友DS	★	SMBCファンドラップ・J-REIT	179.0	3.4	14.8	42.8	★★★★	国内REIT	1
147	日興AM		グローバル5.5倍バランスファンド(1年)《ゴーゴー・バランス》	87.9	2.3	5.6	42.5	–	ｱﾛｹｰｼｮﾝ・その他	1
148	ニッセイAM	★○◎	DCニッセイワールドセレクトファンド(株式重視型)	401.4	6.6	16.3	42.1	★★★★★	ｱﾛｹｰｼｮﾝ・標準型	1
149	野村AM		野村米国好利回り社債投信 B	61.3	5.1	15.8	42.1	★★★★	外国債券・ﾊｲｲｰﾙﾄﾞ型・米国	1
150	NVIC	☆	農林中金<パートナーズ>おおぶねグローバル(長期厳選)	116.2	5.0	16.5	42.1	★★★	外国株式・世界型	1
151	明治安田AM	☆	明治安田日本債券ファンド《ホワイトウィング》	321.7	0.5	6.7	41.7	★★	国内債券・中長期型	1
152	三井住友DS	☆○◎	SMBC・DCインデックスファンド(MSCIコクサイ)	68.4	4.0	12.5	41.5	★★★	外国株式・世界型(除く日本)	1
153	SBI AM	☆○◎	SBI・先進国株式インデックス・ファンド《雪だるま》	183.5	3.9	12.3	41.5	★★★★	外国株式・世界型	1
154	三井住友DS	★◎	日興FWS・先進国債インデックス(ﾍｯｼﾞ無)	56.4	29.9	32.5	40.9	–	外国債券・世界型(除く日本)	1
155	三井住友DS		コーポレート・ボンド・インカム(ﾍｯｼﾞ無/1年)《泰平航路》	54.3	2.8	11.5	39.1	★★★★	外国債券・米国型	1
156	野村AM		マイライフ・エール(資産成長型)	67.4	6.7	11.0	38.1	–	ｱﾛｹｰｼｮﾝ・安定型	2
157	ステート・S	☆○◎	全世界株式インデックス・ファンド	151.2	3.5	10.7	38.0	★★★★	外国株式・世界型	1
158	Monex	☆◎	MSVグローバル資産配分ファンドⅣ(成長型)	167.2	5.5	17.4	36.4	★★★	ｱﾛｹｰｼｮﾝ・積極型	1
159	ブラックロック		iシェアーズ 米国株式(S&P500)インデックス・ファンド(DC)	51.5	3.6	10.7	36.0	–	外国株式・北米型	1
160	三井住友トラスト	◎	SMT 米国株配当貴族インデックス・オープン	75.7	2.2	6.4	36.0	★★★★	外国株式・北米型	2
161	大和AM	☆○◎	ダイワ・ライフ・バランス50	265.4	4.4	13.8	35.9	★★★★	ｱﾛｹｰｼｮﾝ・やや安定型	1
162	AM-One	★◎	たわらノーロード 先進国債券<ﾍｯｼﾞ有>	132.9	0.9	4.9	35.8	★★★	外国債券・世界型(除く日本、円ﾍｯｼﾞ)	1
163	大和AM	👑◎	ダイワつみたてインデックス外国株式	101.1	3.6	10.2	34.6	★★★★	外国株式・世界型(除く日本)	1
164	楽天投信		楽天・米国レバレッジバランス・ファンド《USA360》	151.2	3.1	4.7	34.5	–	ｱﾛｹｰｼｮﾝ・その他	1
165	三井住友DS	👑◎	三井住友・資産最適化ファンド(3バランス型)	146.8	4.0	12.4	34.5	★★★	ｱﾛｹｰｼｮﾝ・標準型	1
166	大和AM	◎	ダイワFW 外国債券インデックス(ﾍｯｼﾞ無)	120.9	2.6	11.9	33.5	★★★	外国債券・世界型(除く日本)	1
167	大和AM	☆◎	ダイワつみたてインデックス日本株式	75.4	2.9	12.0	31.8	★★★★	国内株式・大型ﾌﾞﾚﾝﾄﾞ型	1
168	三菱UAM	☆	海外債券セレクション(ラップ)	239.9	1.3	6.5	31.5	★★★★	外国債券・世界型(除く日本)	1
169	大和AM	◎	iFree 新興国債券インデックス	127.3	2.0	8.3	31.3	★★★	外国債券・新興国型・ｸﾞﾛｰﾊﾞﾙ – 現地通貨	1
170	AM-One	★○◎	たわらノーロード 新興国株式	183.8	3.2	8.0	30.9	★★★	外国株式・新興国型(複数国/地域)	1
171	キャピタル	👑	キャピタル世界株式ファンド(限定為替ﾍｯｼﾞ)	159.6	1.2	9.5	30.5	★★★	外国株式・世界型(円ﾍｯｼﾞ)	1
172	三菱UAM	◎	オルタナティブ資産セレクション(ラップ)	101.2	2.5	5.1	29.8	★★★	ｱﾛｹｰｼｮﾝ・積極型	1
173	三井住友トラスト	★○◎	SMT 世界経済インデックス・オープン(株式シフト型)	125.0	2.6	7.8	28.8	★★★★	ｱﾛｹｰｼｮﾝ・積極型	1
174	AM-One	👑◎	たわらノーロード スマートグローバルバランス(安定成長型)	147.6	3.4	8.4	28.8	★★★	ｱﾛｹｰｼｮﾝ・やや安定型	1
175	ブラックロック	★◎	iシェアーズ ゴールドインデックス・ファンド(ﾍｯｼﾞ無)	130.1	3.0	8.5	28.1	–	ｺﾓﾃﾞｨﾃｨ	1
176	SBI AM	☆◎	SBIグローバル・バランス・ファンド	78.7	2.8	8.1	28.0	★★	ｱﾛｹｰｼｮﾝ・やや安定型	1
177	三菱UAM	◎	三菱UFJ ライフセレクトファンド(安定成長型)	311.2	3.7	9.5	27.5	★★★★	ｱﾛｹｰｼｮﾝ・やや安定型	1
178	三井住友DS	👑◎	三井住友・資産最適化ファンド(1安定重視型)	104.5	2.1	6.8	25.8	★★	ｱﾛｹｰｼｮﾝ・安定型	1
179	三井住友DS	☆○◎	SMBC・DCインデックスファンド(日経225)	52.3	3.0	8.5	25.7	★★★	国内株式・大型ﾌﾞﾚﾝﾄﾞ型	1
180	りそなAM	👑○◎	Smart-i 8資産バランス 成長型	96.6	1.9	6.7	25.0	★★★★★	ｱﾛｹｰｼｮﾝ・積極型	1
181	AM-One	☆◎	投資のソムリエ(ターゲット・イヤー2035)	71.1	2.0	5.5	24.5	★	ｱﾛｹｰｼｮﾝ・ﾀｰｹﾞｯﾄｲﾔｰ型(2031年-2040年)	1
182	りそなAM	👑◎	りそなターゲット・イヤー・ファンド2040	97.8	2.1	6.4	24.2	★★★★	ｱﾛｹｰｼｮﾝ・ﾀｰｹﾞｯﾄｲﾔｰ型(2031年-2040年)	1
183	りそなAM	○◎	Smart-i TOPIXインデックス	67.7	3.6	9.8	24.2	★★★★	国内株式・大型ﾌﾞﾚﾝﾄﾞ型	1
184	ブラックロック	☆	ブラックロックESG世界株式ファンド(ﾍｯｼﾞ無)	90.9	1.7	6.0	23.9	★★★★	外国株式・世界型	1
185	野村AM	👑○◎	野村つみたて日本株投信	153.8	2.1	6.3	23.5	★★★	国内株式・大型ﾌﾞﾚﾝﾄﾞ型	1
186	大和AM	★○◎	ダイワ・ライフ・バランス30	255.5	2.9	9.5	23.5	★★★★★	ｱﾛｹｰｼｮﾝ・安定型	1
187	キャピタル	☆	キャピタル世界株式ファンド年2回(分配重視/限定為替ﾍｯｼﾞ)	76.9	0.9	4.1	23.4	★★★	外国株式・世界型(円ﾍｯｼﾞ)	2
188	ニッセイAM	☆◎	<購入・換金手数料なし>ニッセイ外国債券インデックスファンド	252.1	0.9	5.3	22.9	★★★	外国債券・世界型(除く日本)	1
189	あおぞら投信		あおぞら・徹底分散グローバル・サステナビリティ株式F《満天観測》	54.4	1.4	5.6	22.7	–	外国株式・世界型	1
190	ペイペイAM	👑○◎	LOSA長期保有型国際分散インデックスF《LOSA 投資の王道》	132.6	2.3	6.0	22.3	★★★★★	ｱﾛｹｰｼｮﾝ・やや積極型	1
191	りそなAM	👑○◎	Smart-i 8資産バランス 安定成長型	98.6	1.6	4.8	22.0	★★★★	ｱﾛｹｰｼｮﾝ・標準型	1
192	AM-One	★	One高配当利回り厳選ジャパン	50.2	2.0	7.2	21.9	★★★★★	国内株式・大型ﾌﾞﾚﾝﾄﾞ型	1
193	三井住友DS	★◎	日興FWS・ゴールド(ﾍｯｼﾞ無)	59.7	3.0	7.5	21.9	–	ｺﾓﾃﾞｨﾃｨ	1
194	大和AM	👑○◎	iFree 新興国株式インデックス	123.8	2.1	5.6	21.6	★★★	外国株式・新興国型(複数国/地域)	1
195	フィデリティ投信		フィデリティ外国債券アクティブ・ファンド B(ダイワ投資一任)	90.8	2.0	7.3	20.5	★★★★★	外国債券・世界型(除く日本)	1
196	三井住友DS	○◎	三井住友・DC年金バランス70(株式重点型)《マイパッケージ》	288.9	1.8	4.7	20.4	★★★★	ｱﾛｹｰｼｮﾝ・標準型	1
197	三井住友DS	★○◎	三井住友・DC年金バランス30(債券重点型)《マイパッケージ》	196.3	1.9	5.1	20.0	★★★★	ｱﾛｹｰｼｮﾝ・安定型	1
198	AM-One	👑◎	たわらノーロード スマートグローバルバランス(積極型)	95.8	2.2	5.8	19.6	★★★★	ｱﾛｹｰｼｮﾝ・積極型	1
199	日興AM	☆◎	インデックスファンド海外新興国(エマージング)債券(1年)《DC Idx》	113.9	1.3	5.1	19.5	★★★	外国債券・新興国型・ｸﾞﾛｰﾊﾞﾙ – 現地通貨	1
200	AM-One	👑◎	たわらノーロード スマートグローバルバランス(成長型)	84.4	2.1	5.8	19.3	★★★	ｱﾛｹｰｼｮﾝ・やや積極型	1
201	JPモルガン		JPMインド株アクティブ・オープン	165.2	1.2	5.5	19.2	★	外国株式・ｲﾝﾄﾞ型	1
202	AM-One	◎	DIAMコモディティパッシブ・ファンド	60.8	1.4	1.7	18.9	–	ｺﾓﾃﾞｨﾃｨ	1
203	BNYメロン		米国製造業株式ファンド《USルネサンス》	81.5	2.3	6.2	18.8	★★★★	外国株式・北米型	1
204	三菱UAM	★○◎	eMAXIS 最適化バランス《マイミッドフィルダー》	109.2	1.7	5.6	18.6	★★★★	ｱﾛｹｰｼｮﾝ・標準型	1
205	三井住友DS	◎	SMBCファンドラップ・コモディティ	103.8	1.9	4.7	18.5	–	ｺﾓﾃﾞｨﾃｨ	1
206	三菱UAM	★○◎	eMAXIS Slim 全世界株式(3地域均等型)	88.1	2.9	7.1	18.4	★★★	外国株式・世界型	1
207	大和AM	👑	iFree 年金バランス	64.6	2.2	6.1	18.4	★★★★	ｱﾛｹｰｼｮﾝ・標準型	1
208	大和AM	☆◎	ダイワつみたてインデックス外国債券	62.8	2.0	6.0	17.7	★★★★	外国債券・世界型(除く日本)	1
209	アムンディ		アムンディ円建債券アクティブ・ファンド(ダイワ投資一任)	57.3	1.6	5.6	17.7	★★★★	国内債券・中長期型	1
210	SBI AM	★◎	EXE-i 先進国株式ファンド	246.8	2.4	7.1	17.3	★★★★	外国株式・世界型(除く日本)	1
211	三井住友DS	★	エス・ビー・日本債券ファンド《ベガ》	123.4	0.2	3.5	17.3	★★★★★	国内債券・中長期型	2
212	ニッセイAM	👑○◎	DCニッセイワールドセレクトファンド(安定型)	122.3	1.7	3.8	16.2	★★★	ｱﾛｹｰｼｮﾝ・安定型	1
213	三菱UAM	◎	三菱UFJ ライフセレクトファンド(成長型)	195.1	2.3	5.2	16.0	★★★★	ｱﾛｹｰｼｮﾝ・やや積極型	1
214	三井住友DS	👑◎	三井住友・資産最適化ファンド(4やや成長型)	68.1	1.7	5.7	16.0	★★★	ｱﾛｹｰｼｮﾝ・やや積極型	1
215	SBI AM		SBIインド&ベトナム株ファンド	142.5	0.8	3.2	15.4	★★★★★	外国株式・新興国型・ｱｼﾞｱ	2
216	三井住友トラスト	☆○◎	SMT 世界経済インデックス・オープン(債券シフト型)	64.9	0.8	4.4	15.4	★★★	ｱﾛｹｰｼｮﾝ・やや積極型	1
217	三井住友DS	☆◎	三井住友・資産最適化ファンド(5成長重視型)	68.0	2.0	5.1	15.3	★★★★	ｱﾛｹｰｼｮﾝ・積極型	1
218	りそなAM	👑○◎	Smart-i 8資産バランス 安定型	63.3	1.0	4.3	15.3	★★★★	ｱﾛｹｰｼｮﾝ・安定型	1

Copyright ©2023 Ibbotson Associates Japan, Inc.　無断転載、複写・複製(コピーなど)、配布、公開を禁じます。

	運用会社		ファンド名《愛称》	月末純資産 億円	資金増加額(億円) 当月	3か月	1年	Morningstar ファンドスターズ	Morningstar分類	決算回数
219	東京海上AM	★○◎	東京海上・日経225インデックスファンド	98.1	2.3	5.0	15.3	★★★	国内株式・大型ブレンド型	1
220	大和AM	◎	ダイワFW 外国REITインデックス(ヘッジ無)	50.2	1.4	6.0	15.1	★★★	外国REIT・世界型	1
221	AM-One	👑◎	たわらノーロード スマートグローバルバランス(安定型)	83.4	1.4	3.6	14.5	★★★	アロケーション・安定型	1
222	フィデリティ投信	★	フィデリティ・ストラテジック・インカム・F(資産成長型)D ヘッジ無	63.8	0.2	4.5	14.4	★★★★	外国債券・世界型	1
223	三菱UAM	☆○◎	eMAXIS バランス(4資産均等型)	75.9	1.5	4.3	13.6	★★★★	アロケーション・標準型	1
224	農中全共AM	☆	農林中金<パートナーズ>日米6資産分散F(安定運用)《コア6エバー》	118.8	0.2	1.7	13.3	★	アロケーション・安定型	1
225	りそなAM	👑◎	りそなターゲット・イヤー・ファンド2050	53.2	1.2	3.5	12.7	★★★★	アロケーション・ターゲットイヤー型(2041年以降)	1
226	ピクテ	👑○	iTrust世界株式	72.6	1.2	3.6	12.2	★★★	外国株式・世界型	1
227	ピクテ	☆	iTrust日本株式	51.6	1.1	3.1	12.1	★★★	国内株式・大型ブレンド型	1
228	大和AM	★◎	ダイワ・インデックスセレクト 外国株式	67.7	1.2	4.2	11.9	★★★	外国株式・世界型(除く日本)	1
229	ニッセイAM	★○◎	<購入・換金手数料なし>ニッセイJPX日経400インデックスファンド	78.0	1.5	3.9	11.7	★★★★	国内株式・大型ブレンド型	1
230	AM-One	👑○◎	たわらノーロード バランス(堅実型)	50.4	0.7	2.5	11.5	★★	アロケーション・安定型	1
231	三井住友DS	👑◎	三井住友・資産最適化ファンド(2やや安定型)	52.9	1.6	3.9	11.4	★★	アロケーション・やや安定型	1
232	SBI AM	★	SBI中小型割安成長株F ジェイリバイブ<DC年金>《jreviveDC》	86.3	1.4	3.7	10.5	★★★	国内株式・中小型成長型	1
233	農中全共AM	👑○◎	農林中金<パートナーズ>つみたてNISA日本株式 日経225	55.8	1.2	3.4	10.3	★★★	国内株式・大型ブレンド型	1
234	三菱UAM	★○◎	eMAXIS 最適化バランス《マイフォワード》	67.5	1.4	3.8	9.9	★★★★	アロケーション・積極型	1
235	三井住友DS	☆◎	三井住友・DC日本リートインデックスファンド	66.9	1.1	2.5	9.7	★★★★	国内REIT	1
236	SBI AM	★◎	EXE-i 新興国株式ファンド	162.8	1.3	2.9	9.7	★★★★★	外国株式・新興国型(複数国/地域)	1
237	AM-One	☆	グローバル・ボンド・ポート(C)	86.8	1.1	3.7	9.6	★★	外国債券・世界型(除く日本、円ヘッジ)	2
238	楽天投信	☆○◎	楽天・インデックス・バランスF(均等型)《楽天Vバランス均等》	53.3	0.8	1.6	8.5	★★★★	アロケーション・やや安定型	1
239	ブラックロック	◎	ブラックロックLifePathファンド2035	73.8	0.3	1.7	8.0	★	アロケーション・ターゲットイヤー型(2031年～2040年)	1
240	AM-One	★	Oneニッポン債券オープン	54.5	0.4	1.3	6.8	★★★★★	外国債券・世界型(円ヘッジ)	2

＜資産活用型ファンド：年4回以上決算型＞

👑は60ヵ月以上継続して資金純増。◎はインデックス運用、○はつみたてNISA向け登録、●は主に運用会社の直販。

	運用会社		ファンド名《愛称》	月末純資産 億円	資金増加額(億円) 当月	3か月	1年	Morningstar ファンドスターズ	Morningstar分類	決算回数
1	インベスコ	👑	インベスコ 世界厳選株式Op<ヘッジ無>(毎月)《世界のベスト》	8,777.0	736.9	2304.2	6926.1	★★★	外国株式・世界型	12
2	ピクテ		ピクテ・バイオ医薬品ファンド(毎月)ヘッジ無	1,936.9	58.1	200.6	1438.3	★★	外国株式・世界型	12
3	フィデリティ投信		フィデリティ・USハイ・イールド・ファンド	6,367.5	79.5	319.5	1172.1	★★★★★	外国債券・ハイイールド型・米国	12
4	野村AM	★◎	米国株式配当貴族(年4回)	1,765.6	92.6	360.5	1116.6	★★★	外国株式・北米型	4
5	SBI岡三		日本好配当リバランスオープン	1,167.2	153.9	369.8	1000.9	★★★★★	国内株式・中小型割安型	4
6	AM-One		世界高配当株セレクト(目標払出し型)毎月・ヘッジ無	1,167.3	33.6	213.7	846.2	★★★	外国株式・世界型	12
7	フィデリティ投信	★	フィデリティ・世界割安成長株投信 D(毎月・予想分配・ヘッジ無)《テンバガー・ハンター》	1,140.1	96.9	344.6	785.4	–	外国株式・世界型	12
8	三菱UAM		三菱UFJ/マッコーリー グローバル・インフラ債券F<ヘッジ無>毎月	1,485.3	61.5	227.4	659.0	★★★★★	外国債券・世界型(除く日本)	12
9	フィデリティ投信		フィデリティ・USリート・ファンドB(ヘッジ無)	6,391.5	32.8	128.4	616.3	★★★★	外国REIT・米国型	12
10	AM-One		新光 US-REIT オープン《ゼウス》	4,061.9	25.1	100.9	543.0	★★	外国REIT・米国型	12
11	野村AM		日本好配当株投信	901.0	115.9	244.3	517.7	★★★★★	国内株式・大型ブレンド型	4
12	ペインブリッジ	★	ペインブリッジ・キャピタル証券ファンド(ヘッジ無)	932.4	1.6	60.9	487.9	★★	ハイブリッド証券・世界型	4
13	アムンディ	★	アムンディ・サステナブル・インカム・ファンド《みらい定期便》	823.3	43.8	148.2	460.1	–	アロケーション・TAA型	12
14	野村AM		野村米国ハイ・イールド債券投信(米ドル)毎月	1,059.6	28.0	77.2	442.7	★★	外国債券・ハイイールド型・米国	12
15	東京海上AM		東京海上・世界モノポリー戦略株式ファンド(毎月)	519.6	9.4	58.7	393.3	★	外国株式・世界型(除く日本)	12
16	三菱UAM	☆	モルガンSグローバル・プレミアム株式オープンヘッジ無予想分配金提示型	787.5	34.2	155.2	392.1	★★★★	外国株式・世界型	12
17	三井住友トラスト	☆	NWQフレキシブル・インカムファンド ヘッジ無(毎月)	2,250.2	42.8	62.1	366.0	★★★	アロケーション・やや積極型	12
18	ブラックロック		ブラックロック世界好配当株式オープン《世界の息吹》	417.8	28.6	108.4	354.9	★★★	外国株式・世界型	12
19	AM-One		ルーミス米国投資適格債券ファンド[毎月]	416.5	34.0	94.1	334.3	★★★	外国債券・米国型	12
20	AM-One		新光日本インカム株式ファンド(3ヵ月)	449.6	43.0	86.9	315.3	★★★★	国内株式・大型割安型	4
21	SOMPO		債券パワード・インカムファンド(毎月)《パワード・インカム》	229.1	4.2	32.5	236.6	–	外国債券・その他	12
22	野村AM		野村インド債券ファンド(毎月)	1,061.0	17.1	68.0	179.9	–	外国債券・単一国/地域	12
23	ドイチェAM		DWS グローバル公益債券ファンド(毎月)B(ヘッジ無)	291.9	4.3	14.8	138.0	★★★★	外国債券・世界型	12
24	大和AM		ダイワ・インド株ファンド《パワフル・インド》	198.4	18.4	58.0	138.0	★★★	外国株式・インド型	4
25	野村AM	★◎	野村世界6資産分散投信(成長)	706.7	14.8	45.7	117.9	★★★★	アロケーション・やや積極型	6
26	いちよしAM		いちよし日本好配当株&JリートF年4回《明日葉(あしたば)》	201.0	14.3	45.3	107.7	★★★★	アロケーション・積極型	4
27	フィデリティ投信		フィデリティ・日本配当成長株・ファンド(分配重視型)	437.4	18.8	54.2	107.5	★★★	国内株式・大型ブレンド型	4
28	日興AM		日興ジャパン高配当株式ファンド	150.3	26.4	55.6	102.4	★★★★★	国内株式・中小型ブレンド型	4
29	朝日ライフAM		ハリス世界株ファンド(毎月)	315.9	19.8	40.3	92.6	★	外国株式・世界型(除く日本)	12
30	三菱UAM		ピムコ・インカム・ストラテジー・ファンド<ヘッジ無>(毎月)	165.4	5.5	24.5	92.3	★★★★★	外国債券・世界型	12
31	三菱UAM		PIMCO インカム戦略ファンド<米ドルインカム>(毎月)	209.4	8.9	20.8	90.3	★★★★	外国債券・世界型	12
32	野村AM	☆◎	(年3%目標払出)のむラップ・ファンド(普通型)	140.6	5.8	31.5	78.4	★★★	アロケーション・標準型	6
33	T&D AM		Jプレミアム・インカムファンド(年4回)	80.1	0.1	34.4	74.0	–	国内株式・その他	4
34	大和AM		ダイワ・US-REIT・オープン(毎月) A(ヘッジ有)	138.7	6.1	33.1	72.3	★★★★★	外国REIT・米国型(円ヘッジ)	12
35	三井住友トラスト		イノベーション・インサイト 世界株式戦略F(予想分配金提示型)	66.8	8.2	35.3	70.2	–	外国株式・世界型	12
36	ニッセイAM		ニッセイJ-REITファンド(毎月)	934.2	0.1	4.8	58.4	★★	国内REIT	12
37	イーストスプリング		イーストスプリング・インド株式ファンド(3ヵ月)	114.6	3.9	16.0	53.3	★★★	外国株式・インド型	4
38	三菱UAM		三菱UFJ/マッコーリー グローバル・インフラ債券F<ヘッジ有>毎月	133.2	0.6	3.5	53.2	★★	外国債券・世界型(除く日本、円ヘッジ)	12
39	日興AM	★◎	インデックスファンド Jリート	279.9	3.8	8.4	53.2	★★★	国内REIT	12
40	AM-One		世界高配当株セレクト(目標払出し型)毎月・ヘッジ有	80.3	5.3	11.2	52.4	★★★	外国株式・世界型(円ヘッジ)	12
41	三井住友トラスト		米国地方債ファンド ヘッジ無(毎月)	117.2	2.9	8.1	50.5	★★★★	外国債券・米国型	12
42	三菱UAM		好配当優良株ジャパン・オープン	77.3	4.0	16.7	44.7	★★	国内株式・中小型割安型	4
43	三井住友トラスト		米国地方債ファンド ヘッジ有(毎月)	59.6	0.0	4.3	37.0	★★★	外国債券・米国型(円ヘッジ)	12
44	SOMPO		好配当ジャパン・オープン《株式時代》	54.1	2.9	6.6	36.4	★★★	国内株式・大型割安型	4
45	AM-One	★	先進国投資適格債券ファンド(ヘッジ有)《マイワルツ》	243.2	1.0	4.7	32.1	★★★★	外国債券・世界型(除く日本、円ヘッジ)	4
46	三井住友DS	★	ライフ・ジャーニー(かしこく使う)	153.0	1.5	4.8	31.9	★★	アロケーション・やや積極型	6
47	SBI岡三		アジア・オセアニア債券オープン(毎月)《アジオセ定期便》	172.4	1.0	7.1	25.7	★★★★★	外国債券・オセアニア型	12
48	インベスコ	☆	インベスコ 世界厳選株式Op<ヘッジ有>(毎月)《世界のベスト》	57.5	0.8	3.2	22.5	★★★	外国株式・世界型(円ヘッジ)	12
49	Monex	☆◎	MSV内外ETF資産配分ファンド(F)	74.1	1.5	8.8	21.6	–	アロケーション・TAA型	12
50	Monex	☆◎	MSV内外ETF資産配分ファンド(G)	64.5	1.5	8.1	18.2	–	アロケーション・TAA型	12
51	東京海上AM		東京海上・ベトナム株式ファンド(年4回)	61.4	0.4	4.2	14.3	–	外国株式・新興国型(単一国/地域)	4
52	HSBC	★	HSBC世界資産選抜 収穫コース(予想分配金提示型)《人生100年時代》	85.3	0.3	2.2	12.2	★	アロケーション・標準型	6
53	三井住友DS		ライフ・ジャーニー(充実して楽しむ)	61.7	1.1	3.8	10.4	★★	アロケーション・やや積極型	6

Copyright ©2023 Ibbotson Associates Japan, Inc. 無断転載、複写・複製(コピーなど)、配布、公開を禁じます。

＜純資産50億円未満で、1年継続して資金純増＞

DC専用投信を除く。★は24ヵ月以上、☆は36ヵ月以上継続して資金純増。◎はインデックス運用、、○はつみたてNISA向け登録。

順位	運用会社	マーク	ファンド名《愛称》	月末純資産 億円	資金増加額(億円) 当月	3か月	1年	Morningstar ファンド・スターズ	Morningstar分類 分類	決算回数
1	イーストスプリング		イーストスプリング・ベトナム株式ファンド《+αベトナム》	41.8	2.0	12.6	39.2	-	外国株式・新興国型(単一国/地域)	1
2	ピクテ	◎	ピクテ・為替ヘッジ付き・ゴールドファンド(野村SMA・EW)	39.9	4.9	10.1	34.9	-	コモディティ	1
3	あおぞら投信	★	あおぞら・徹底分散グローバル株式ファンド《てつさん》	45.7	4.9	22.3	30.6	★★★	外国株式・世界型	1
4	SBI岡三		アジア・オセアニア債券オープン(1年)《アジオセ定期便》	49.2	0.3	8.9	30.5	★★★	外国債券・オセアニア型	1
5	りそなAM		ラップ型ファンド・プラスESG(成長型)《R246 ESG》	31.0	1.6	12.5	30.3	-	アロケーション・積極型	1
6	野村AM		野村グローバル・クレジット・ファンド A(野村SMA・EW)	32.7	2.6	6.3	30.2	-	外国債券・世界型(円ヘッジ)	1
7	しんきんAM	◎	しんきん全世界株式インデックスファンド	32.0	2.5	10.1	29.4	-	外国株式・世界型	1
8	フィデリティ投信		フィデリティ・USハイ・イールド・ファンド(ヘッジ有)	36.7	6.4	10.7	29.0	★★★★★	外国債券・ハイイールド型・米国(円ヘッジ)	12
9	大和AM	◎	ダイワ先進国債券インデックス(ヘッジ無/ラップ専用)	33.2	3.0	10.4	28.6	-	外国債券・世界型(除く日本)	1
10	三井住友DS	★◎	日興FWS・新興国債インデックス(ヘッジ無)	46.6	15.4	18.4	28.2	-	外国債券・新興国型・グローバル－米ドル	1
11	ちばぎんAM		日本株好配当ファンド(年2回)《配当名人》	46.3	1.7	6.8	27.1	★★★★★	国内株式・大型ブレンド型	2
12	りそなAM	◎	りそな国内リートインデックス(ラップ専用)	29.1	2.7	9.1	25.8	-	国内REIT	1
13	ニッセイAM	◎	ニッセイ海外リートインデックス(ヘッジ無/ラップ専用)	26.0	2.7	9.2	24.9	-	外国REIT・世界型	1
14	カレラAM		ゆたか観光立国日本株式ファンド	40.9	1.2	4.9	23.6	-	国内株式・大型ブレンド型	1
15	楽天投信	★○	楽天・資産づくりファンド(じっくり)	35.1	2.7	7.2	22.6	-	アロケーション・やや安定型	1
16	野村AM		野村フランチャイズ・パートナーズ・世界株式F A(野村SMA・EW)	26.3	0.9	3.4	22.5	-	外国株式・世界型(円ヘッジ)	1
17	野村AM		ノムラ・アジア・シリーズ(ノムラ・インドネシア・フォーカス)	48.2	0.4	5.4	22.3	-	外国株式・新興国型(単一国/地域)	1
18	三井住友DS		三井住友・フォーカス・ジャパン・オープン	30.1	3.4	11.2	20.8	★★★★★	国内株式・中小型ブレンド型	4
19	SBI岡三		三重県応援・債券ファンド(毎月)	39.5	0.8	3.8	20.5	★★★	外国債券・オセアニア型	12
20	りそなAM		ラップ型ファンド・プラスESG(安定成長型)《R246 ESG》	20.6	1.7	6.0	20.3	-	アロケーション・標準型	1
21	ニッセイAM	◎	ニッセイ新興国株式インデックス(ラップ専用)	20.9	2.0	7.2	18.8	-	外国株式・新興国型(複数国/地域)	1
22	明治安田AM		八十二 信州応援日本株ファンド《がんばれ信州》	33.9	2.3	10.4	18.6	-	国内株式・特定地域/セクター型	1
23	野村AM		マイライフ・エール(年2%目標払出型)	28.4	2.8	4.8	18.5	-	アロケーション・安定型	6
24	au AM	☆○◎	auスマート・ベーシック(安定成長)	43.3	1.8	5.7	18.4	★★★	アロケーション・やや安定型	1
25	三菱UAM	☆○◎	つみたて全世界株式	26.6	6.4	9.8	17.9	★★★★	外国株式・世界型	1
26	野村AM		マイライフ・エール(年6%目標払出型)	29.5	2.4	4.2	17.5	-	アロケーション・安定型	6
27	三井住友DS		ボンド・ゼロトリプル(資産成長型)	29.5	1.3	2.4	17.2	-	外国債券・その他	1
28	NVIC	☆	農林中金〈パートナーズ〉おおぶねJAPAN(日本選抜)	47.9	2.1	6.5	17.1	★	国内株式・大型ブレンド型	1
29	りそなAM	☆◎	りそなターゲット・イヤー・ファンド2035《ターゲット2035》	42.8	1.8	4.4	17.0	★★★	アロケーション・ターゲットイヤー型(2031年-2040年)	1
30	大和AM		米国国債ファンド ヘッジ有(年1回)	45.4	1.2	6.5	16.6	★★	外国債券・米国型(円ヘッジ)	1
31	三井住友トラスト	◎	SMT 日本株配当貴族インデックス・オープン	23.8	0.8	8.7	16.4	★★★★	国内株式・中小型割安型	2
32	インベスコ		インベスコ 世界厳選株式オープン〈ヘッジ有〉(年1回)《世界のベスト》	25.4	0.9	5.2	16.3	★★★★	外国株式・世界型(円ヘッジ)	1
33	野村AM		野村ブラックロック世界REITファンド B(野村SMA・EW)	27.4	1.5	4.2	16.2	-	外国REIT・世界型	1
34	SBI AM		(ラップ専用)SBI・米国不動産	18.7	2.4	6.0	15.4	-	外国REIT・米国型	1
35	三菱UAM		エマージング・ソブリン・オープン(資産成長型)ヘッジ有《エマヘッジN》	18.3	0.2	2.3	14.7	★★★	外国債券・新興国型(円ヘッジ)	1
36	ニッセイAM	◎	ニッセイ新興国債券インデックス(ラップ専用)	16.8	1.6	5.4	14.7	-	外国債券・新興国型・グローバル－米ドル	1
37	東京海上AM		東京海上・物価対応バランスファンド(年1)《インフレ・ファイター》	14.4	0.6	1.9	14.6	-	アロケーション・やや安定型	1
38	ドイチェAM		DWS グローバル公益債券ファンド(年1回)D(ヘッジ無)	31.8	1.4	5.5	14.4	★★★	外国債券・世界型	1
39	農中全共AM	○◎	NZAM・ベータ S&P500	16.5	0.4	1.4	13.4	★★★★	外国株式・北米型	1
40	日興AM		グローバル株式トップフォーカス	16.8	0.5	2.3	13.2	★★★★	外国株式・世界型	1
41	東京海上AM	☆○◎	東京海上ターゲット・イヤー・ファンド2035《年金コンパス》	30.4	1.2	3.1	12.8	★★★★★	アロケーション・ターゲットイヤー型(2031年-2040年)	1
42	三井住友トラスト	★	コア投資戦略ファンド(積極成長型)《コアラップ(積極成長型)》	44.2	0.9	4.3	12.6	★★★	アロケーション・やや積極型	1
43	三井住友DS	☆◎	三井住友DS・国内株式インデックス年金ファンド	45.0	1.3	3.9	12.6	★★★★	国内株式・大型ブレンド型	1
44	りそなAM	☆○◎	Smart-i 新興国株式インデックス	46.4	1.4	3.3	11.8	★★★	外国株式・新興国型(複数国/地域)	1
45	楽天投信	👑	楽天ターゲットイヤー2040	38.5	1.2	3.3	11.0	★★★★★	アロケーション・ターゲットイヤー型(2031年-2040年)	1
46	大和AM	☆◎	ダイワつみたてインデックス日本債券	24.8	0.8	3.8	10.8	★★★	国内債券・中長期型	1
47	HSBC	★	HSBC世界資産選抜 育てるコース(資産形成型)《人生100年時代》	41.9	0.9	2.8	10.7	★	アロケーション・やや積極型	2
48	大和AM		ダイワ・クオンツアクティブJ-REIT・ファンド(ダイワ投資一任)	16.1	0.2	3.8	10.4	-	国内REIT	1
49	三菱UAM		ラップ向けダイナミックアロケーションファンド	15.9	0.5	2.9	10.3	-	アロケーション・TAA型	1
50	au AM	☆	auスマート・プライム(成長)	25.7	1.0	2.9	10.3	★★★★	アロケーション・やや安定型	1
51	大和AM	◎	ダイワFW 外国債券インデックス エマージングプラス(ヘッジ無)	35.2	0.8	3.1	10.2	★★★★	外国債券・世界型(除く日本)	1
52	三井住友トラスト	◎	My SMT グローバル債券インデックス(ノーロード)	12.0	1.6	3.7	10.1	-	外国債券・世界型(除く日本)	1
53	SBI AM		SBI・コムジェスト・クオリティグロース・世界株式ファンド	27.9	2.6	6.3	10.0	-	外国株式・世界型	1
54	三井住友DS	★◎	日興FWS・Gリートインデックス(ヘッジ無)	19.0	1.8	3.8	9.9	-	外国REIT・世界型	1
55	りそなAM	★◎	Smart-i 先進国債券インデックス(ヘッジ無)	26.1	1.6	3.2	9.7	★★★	外国債券・世界型(除く日本)	1
56	楽天投信	👑	楽天ターゲットイヤー2050	28.8	0.8	2.7	9.6	★★★★	アロケーション・ターゲットイヤー型(2041年以降)	1
57	しんきんAM	★	しんきんグローバル6資産ファンド(1年)	31.9	1.3	3.8	9.3	★★★★	アロケーション・やや積極型	1
58	三井住友DS	★◎	日興FWS・Jリートインデックス	18.1	2.2	3.7	9.2	-	国内REIT	1
59	三井住友トラスト	👑○◎	SMT 世界経済インデックス・オープン	45.5	0.7	1.7	8.9	★★★★	アロケーション・積極型	1
60	SOMPO	☆	SOMPOターゲットイヤー・ファンド2035《ハッピーボヤージュ》	46.4	0.6	1.5	8.9	★★★	アロケーション・ターゲットイヤー型(2031年-2040年)	1
61	楽天投信		グローバルAZファンド D	17.7	0.2	3.9	8.8	-	アロケーション・標準型	1
62	りそなAM	☆◎	りそなターゲット・イヤー・ファンド2060《ターゲット2060》	19.7	1.0	2.7	8.7	★★★★★	アロケーション・ターゲットイヤー型(2041年以降)	1
63	SBI AM		ハーベスト アジア フロンティア株式ファンド	35.8	0.5	1.8	8.4	★★	外国株式・新興国型・アジア	1
64	ニッセイAM	☆◎	DCニッセイターゲットデートファンド2040	33.1	1.3	2.7	8.3	★★★★★	アロケーション・ターゲットイヤー型(2031年-2040年)	1
65	AM-One	☆◎	投資のソムリエ(ターゲット・イヤー2040)	25.7	1.0	2.1	8.2	★	アロケーション・ターゲットイヤー型(2031年-2040年)	1
66	りそなAM	☆◎	りそなターゲット・イヤー・ファンド2045《ターゲット2045》	21.2	0.9	2.0	8.2	★★★	アロケーション・ターゲットイヤー型(2041年以降)	1
67	三井住友トラスト	◎	My SMT 国内債券インデックス(ノーロード)	8.0	1.1	2.5	8.1	-	国内債券・中長期型	1
68	ブラックロック	◎	ブラックロックLifePathファンド2040	48.0	0.4	2.3	8.0	★★	アロケーション・ターゲットイヤー型(2031年-2040年)	1
69	SBI岡三		三重県応援・債券ファンド(1年)	8.6	0.4	2.7	8.0	★★★	外国債券・オセアニア型	1
70	セゾン投信		セゾン共創日本ファンド	35.5	1.0	3.2	7.7	-	国内株式・大型成長型	1
71	フィデリティ投信	☆○◎	フィデリティ・ターゲット・デートF(ベーシック)2060《将来設計(ベーシック)》	22.8	0.9	2.4	7.6	★★★★★	アロケーション・ターゲットイヤー型(2041年以降)	1
72	東京海上AM	☆○◎	東京海上ターゲット・イヤー・ファンド2045《年金コンパス》	16.1	0.5	1.5	7.1	★★★	アロケーション・ターゲットイヤー型(2041年以降)	1
73	AM-One	☆◎	投資のソムリエ(ターゲット・イヤー2045)	22.0	0.7	1.7	7.1	★	アロケーション・ターゲットイヤー型(2041年以降)	1
74	野村AM		野村DCバランスファンド(年金運用戦略タイプ)	8.7	0.3	1.2	7.1	-	アロケーション・標準型	1
75	Monex	◎	MSV内外ETF資産配分ファンド(E)	44.0	0.5	2.2	7.1	-	アロケーション・TAA型	12
76	大和AM	◎	ダイワFW コモディティ・プラス・ファンド	27.2	0.2	2.9	7.0	-	コモディティ	1
77	三井住友DS	☆◎	三井住友DS・外国債券インデックス年金ファンド	19.8	0.7	1.7	7.0	★★★	外国債券・世界型(除く日本)	1
78	フィデリティ投信	★○◎	フィデリティ・ターゲット・デートF(ベーシック)2040《将来設計》	28.9	1.0	2.2	6.9	★★★★	アロケーション・ターゲットイヤー型(2031年-2040年)	1

Copyright ©2023 Ibbotson Associates Japan, Inc. 無断転載、複写・複製(コピーなど)、配布、公開を禁じます。

順位	運用会社	マーク	ファンド名《愛称》	月末純資産 億円	資金増加額(億円) 当月	3か月	1年	Morningstar ファンド・スターズ	Morningstar分類 分類	決算回数
79	りそなAM	★◎	Smart-i 国内債券インデックス	25.1	0.8	1.7	6.9	★★★	国内債券・中長期型	1
80	東京海上AM	☆○◎	東京海上ターゲット・イヤー・ファンド2065《年金コンパス》	16.2	0.1	1.8	6.8	★★★★	アロケーション・ターゲットイヤー型(2041年以降)	1
81	三井住友DS	★	日興FWS・先進国債アクティブ(ヘッジ無)	10.0	5.1	5.4	6.8	-	外国債券・世界型(除く日本)	1
82	TORANOTEC	☆◎	トラノコ・ファンドⅢ《大トラ(DAI-TORA)》	37.8	0.5	1.6	6.5	★★	アロケーション・やや積極型	1
83	ブラックロック	◎	ブラックロックLifePathファンド2045	31.7	0.6	1.9	6.4	★	アロケーション・ターゲットイヤー型(2041年以降)	1
84	三井住友DS	☆◎	三井住友DS・年金バランス50(標準型)《マイパッケージNEXT》	26.8	0.4	1.0	6.4	★★★★	アロケーション・やや安定型	1
85	三井住友トラスト	○◎	My SMT 新興国株式インデックス(ノーロード)	8.6	0.7	2.1	6.2	★★★★	外国株式・新興国型(複数国/地域)	1
86	三菱UAM	◎	三菱UFJ 世界国債インデックスファンド(年1回)	49.7	0.9	2.1	6.0	★★★	外国債券・世界型(除く日本)	1
87	ブラックロック	◎	ブラックロックLifePathファンド2055	21.9	0.6	2.1	6.0	★★	アロケーション・ターゲットイヤー型(2041年以降)	1
88	りそなAM	◎	Smart-i 国内株式ESGインデックス	14.8	1.1	3.0	5.8	★★★	国内株式・大型ブレンド型	1
89	Monex	☆◎	MSVグローバル資産配分ファンドⅤ(積極成長型)	32.1	0.6	2.0	5.8	★★★	アロケーション・積極型	1
90	三菱UAM	◎	eMAXIS Neo 水素エコノミー	10.5	0.3	1.7	5.6	-	外国株式・世界型	1
91	au AM	☆○◎	auスマート・ベーシック(安定)	15.5	0.6	1.6	5.4	★★★	アロケーション・安定型	1
92	三菱UAM	♛○◎	つみたて先進国株式(ヘッジ有)	16.9	1.3	1.6	5.4	★★★	外国株式・世界型(除く日本、円ヘッジ)	1
93	三井住友トラスト	★◎	SMT グローバル債券インデックス・オープン(ヘッジ有)	43.0	0.6	1.8	5.3	★★	外国債券・世界型(除く日本、円ヘッジ)	2
94	三井住友DS	♛◎	三井住友・DC世界バランスファンド(動的配分型)	29.8	0.6	1.8	5.3	-	アロケーション・TAA型	1
95	野村AM	◎	野村インデックF・《Funds-i 外国債券・ヘッジ無》	13.5	0.2	1.1	5.3	★★★	外国債券・世界型(除く日本、円ヘッジ)	1
96	SOMPO	★	SOMPOターゲットイヤー・ファンド2045《ハッピーボヤージュ》	23.5	0.2	1.1	5.0	★★★	アロケーション・ターゲットイヤー型(2041年以降)	1
97	ブラックロック	◎	ブラックロックLifePathファンド2050	17.9	0.3	1.9	4.9	★★	アロケーション・ターゲットイヤー型(2041年以降)	1
98	楽天投信	☆	楽天ターゲットイヤー2030	23.4	0.4	1.7	4.9	★★★★	アロケーション・ターゲットイヤー型(2030年以前)	1
99	三井住友DS	♛○◎	三井住友・DCつみたてNISA・世界分散ファンド	22.1	0.4	1.2	4.8	★★★★	アロケーション・標準型	1
100	三井住友DS	★	日興FWS・新興国債アクティブ(ヘッジ無)	8.8	2.6	3.2	4.8	-	外国債券・新興国型・グローバル - 米ドル	1
101	楽天投信	♛○◎	楽天・インデックス・バランスF(債券重視型)《楽天Vバランス債券》	41.1	0.4	1.0	4.7	★★★	アロケーション・安定型	1
102	三井住友DS	☆◎	三井住友DS・年金バランス70(株式重点型)《マイパッケージNEXT》	19.1	0.1	1.0	4.7	★★★★★	アロケーション・標準型	1
103	三井住友DS	◎	三井住友DS・先進国債インデックス・ファンド	5.3	0.1	1.1	4.6	-	外国債券・世界型(除く日本)	1
104	東京海上AM	☆○◎	東京海上ターゲット・イヤー・ファンド2055《年金コンパス》	10.1	0.3	1.2	4.6	★★★	アロケーション・ターゲットイヤー型(2041年以降)	1
105	ニッセイAM	☆◎	DCニッセイターゲットデートファンド2050	15.4	0.7	1.6	4.5	★★★★	アロケーション・ターゲットイヤー型(2041年以降)	1
106	AM-One	☆◎	投資のソムリエ(ターゲット・イヤー2050)	12.0	0.4	1.0	4.4	★	アロケーション・ターゲットイヤー型(2041年以降)	1
107	ニッセイAM	★○	<購入・換金手数料なし>ニッセイ世界株式F(GDP型バスケット)	16.8	0.3	1.2	4.4	★★★	外国株式・世界型	1
108	野村AM		野村ブラックロック世界REITファンド A(野村SMA・EW)	8.8	0.5	0.8	4.2	-	外国REIT・世界型(円ヘッジ)	1
109	SBI AM	☆◎	セレブライフ・ストーリー2035	33.8	0.6	1.4	4.0	★	アロケーション・ターゲットイヤー型(2031年-2040年)	1
110	HSBC		HSBC世界資産選抜 充実生活コース(定率払出型)《人生100年時代》	13.8	0.2	0.9	3.9	★	アロケーション・標準型	6
111	朝日ライフAM	★	朝日Nvest グローバル バリュー株オープン(資産成長型)《Avest-E》	8.1	0.5	1.3	3.8	-	外国株式・世界型(除く日本)	1
112	Monex	★◎	MSV内外ETF資産配分ファンド(H)	19.4	1.0	2.0	3.8	-	アロケーション・TAA型	12
113	AM-One	☆◎	投資のソムリエ(ターゲット・イヤー2055)	11.0	0.1	0.9	3.7	★	アロケーション・ターゲットイヤー型(2041年以降)	1
114	楽天投信	★○	楽天・資産づくりファンド(のんびり)	5.6	0.4	1.1	3.6	-	アロケーション・安定型	1
115	りそなAM	☆◎	りそなターゲット・イヤー・ファンド2055《ターゲット2055》	9.8	0.5	1.1	3.5	★★★★	アロケーション・ターゲットイヤー型(2041年以降)	1
116	農中全共AM	◎	NZAM・ベータ 日本REIT	4.1	0.0	0.7	3.3	★★★	国内REIT	1
117	日興AM		インド株式フォーカス(奇数月分配型)	18.0	0.1	0.3	3.2	★★★★	外国株式・インドブレンド型	6
118	SOMPO	♛	SOMPOターゲットイヤー・ファンド2055《ハッピーボヤージュ》	15.8	0.3	0.9	3.2	★★★★	アロケーション・ターゲットイヤー型(2041年以降)	1
119	大和AM		ダイワ・US-REIT・オープン(年1回)ヘッジ有	8.6	0.3	0.7	3.2	★★★★	外国REIT・米国型(円ヘッジ)	1
120	T&D AM		ブラジル株式ツインαファンド(毎月)シングルα・米ドル	4.0	0.2	1.0	3.1	-	外国株式・その他	12
121	りそなAM		ラップ型ファンド・プラスESG(安定型)《R246 ESG》	3.2	0.1	1.1	3.1	-	アロケーション・安定型	1
122	三菱UAM	★◎	eMAXIS 新興国債券インデックス(ヘッジ有)	14.4	0.4	0.9	3.0	★	外国債券・新興国型(円ヘッジ)	1
123	大和AM	◎	ダイワJ-REITオープン(年1回)	14.5	0.2	0.5	3.0	★★	国内REIT	1
124	AM-One	★○◎	たわらノーロード 最適化バランス(安定成長型)	14.6	0.2	0.7	3.0	★★★	アロケーション・やや安定型	1
125	三井住友DS	★	イオン・バランス戦略ファンド《みらいパレット》	29.4	0.5	0.8	2.8	-	アロケーション・TAA型	1
126	三井住友トラスト	◎	My SMT 新興国債券インデックス(ノーロード)	3.1	0.4	1.0	2.8	-	外国債券・新興国型・グローバル - 現地通貨	1
127	三井住友トラスト	◎	My SMT グローバルREITインデックス(ノーロード)	3.9	0.4	0.7	2.7	-	外国REIT・世界型	1
128	三菱UAM		エマージング株式オープン	49.4	0.3	0.8	2.6	★★★	外国株式・新興国型(複数国/地域)	2
129	三井住友DS		ひとくふうターゲット・デート・ファンド2035《ひとくふうTDF》	3.5	0.2	0.8	2.5	★	アロケーション・ターゲットイヤー型(2031年-2040年)	1
130	SBI AM	★◎	セレブライフ・ストーリー2045	22.4	0.1	0.5	2.5	★	アロケーション・ターゲットイヤー型(2041年以降)	1
131	大和AM	♛	つみたて椿《女性活躍応援積立ファンド》	10.2	0.3	0.7	2.5	★★	国内株式・中小型成長型	1
132	大和AM	◎	グローバル・リート・インデックスF(毎月)《世界のやどかり》	7.4	0.1	0.4	2.5	★★★	外国REIT・世界型	12
133	ブラックロック	◎	ブラックロックLifePathファンド2060	5.0	0.2	1.0	2.5	★★	アロケーション・ターゲットイヤー型(2041年以降)	1
134	農中全共AM	◎	農林中金<パートナーズ>J-REITインデックスファンド(毎月)	11.8	0.1	0.2	2.4	★★★	国内REIT	12
135	AM-One	★◎	投資のソムリエ(ターゲット・イヤー2060)	7.3	0.2	0.4	2.4	★	アロケーション・ターゲットイヤー型(2041年以降)	1
136	農中全共AM	○◎	NZAM・ベータ 日本2資産(株式+REIT)	3.7	0.0	0.6	2.3	★★★	アロケーション・積極型	1
137	野村AM	☆○◎	野村資産設計ファンド(DC・つみたてNISA)2030《未来時計》	6.6	0.2	0.6	2.3	★★★★★	アロケーション・ターゲットイヤー型(2030年以前)	1
138	ブラックロック	◎	ブラックロックLifePathファンド2065	9.0	0.2	0.8	2.3	★★	アロケーション・ターゲットイヤー型(2041年以降)	1
139	ドイチェAM	★○◎	ドイチェ・ETFバランス・ファンド《プラチナコア》	6.0	0.1	0.5	2.3	★★★★★	アロケーション・標準型	1
140	SOMPO		SOMPOターゲットイヤー・ファンド2065《ハッピーボヤージュ》	2.7	0.2	0.7	1.9	-	アロケーション・ターゲットイヤー型(2041年以降)	1
141	SOMPO		イオン好配当グリーン・バランス・オープン《みどりのふたば》	12.7	0.1	0.6	1.9	★★★	アロケーション・標準型	6
142	野村AM	☆○◎	野村資産設計ファンド(DC・つみたてNISA)2040《未来時計》	4.9	0.1	0.6	1.9	★★★★	アロケーション・ターゲットイヤー型(2031年-2040年)	1
143	三井住友DS	◎	三井住友DS・TOPIXインデックス・ファンド	2.5	0.3	0.8	1.8	-	国内株式・大型ブレンド型	1
144	楽天投信	◎	楽天・全世界債券インデックス(為替ヘッジ)F《楽天V全世界債券H》	5.8	0.1	0.4	1.7	★★	外国債券・世界型(円ヘッジ)	1
145	三井住友DS		ひとくふうターゲット・デート・ファンド2045《ひとくふうTDF》	2.5	0.5	0.8	1.6	★	アロケーション・ターゲットイヤー型(2041年以降)	1
146	アムンディ	☆	アムンディDCファンド 世界株式・気候変動対応	4.6	0.1	0.3	1.3	★★★	外国株式・世界型	2
147	SBI AM	★◎	セレブライフ・ストーリー2055	13.0	0.1	0.3	1.2	★★	アロケーション・ターゲットイヤー型(2041年以降)	1
148	三井住友DS	★	日興FWS・JリートアクティブJ	3.7	0.4	0.6	1.2	-	国内REIT	1
149	SOMPO	★	FDA日米バランスファンド(安定型)《みどりの架け橋》	26.0	0.1	0.4	1.1	-	アロケーション・安定型	1
150	野村AM	★○◎	野村資産設計ファンド(DC・つみたてNISA)2050《未来時計》	2.8	0.1	0.2	0.9	★★★	アロケーション・ターゲットイヤー型(2041年以降)	1
151	野村AM	○◎	野村資産設計ファンド(DC・つみたてNISA)2060《未来時計DC・つみたてNISA》	2.0	0.1	0.2	0.6	★★★	アロケーション・ターゲットイヤー型(2041年以降)	1
152	ブラックロック	◎	iシェアーズ 上場プライベート・エクイティ・インデックス・ファンド	4.0	0.1	0.3	0.6	-	外国株式・その他	1
153	フィデリティ投信	◎	フィデリティ・ターゲット・デートF(ベーシック)2035《将来設計(ベーシック)》	2.6	0.0	0.1	0.6	★★★	アロケーション・ターゲットイヤー型(2031年-2040年)	1
154	アムンディ	★	アムンディDCファンド 世界株式・次世代教育関連	1.8	0.1	0.1	0.5	★★★	外国株式・世界型	2
155	中銀AM	○◎	つみたて日経225インデックスファンド	8.9	0.1	0.3	0.5	-	国内株式・大型ブレンド型	1
156	ニッセイAM	○◎	ニッセイ・インデックスパッケージ(国内・株式/リート/債券)《ファンドパック日本》	1.8	0.2	0.3	0.5	★★★	アロケーション・安定型	1
157	三井住友トラスト	★○◎	SMT 8資産インデックスバランス・オープン	2.0	0.0	0.1	0.5	★★★	アロケーション・やや積極型	2
158	大和AM	◎	ダイワ・インデックスセレクト 外国債券	5.4	0.0	0.1	0.5	★★★	外国債券・世界型(除く日本)	1

Copyright ©2023 Ibbotson Associates Japan, Inc. 無断転載、複写・複製(コピーなど)、配布、公開を禁じます。

＜確定拠出年金専用で、1年継続して資金純増＞

DC専用投信。★は24ヵ月以上、☆は36ヵ月、㊗は60ヵ月以上継続して資金純増。◎はインデックス運用。

順位	運用会社	マーク	ファンド名《愛称》	月末純資産 億円	資金増加額(億円) 当月	3か月	1年	Morningstar ファンド・スターズ	Morningstar分類 分類	決算回数
1	野村AM	☆◎	野村DC外国株式インデックスファンド・MSCI-KOKUSAI	2,442.8	38.7	108.6	332.0	★★★★★	外国株式・世界型(除く日本)	1
2	AM-One	★◎	One DC 国内株式インデックスファンド	1,158.7	31.0	76.9	224.1	★★★★	国内株式・大型ブレンド型	1
3	ニッセイAM	㊗◎	DCニッセイ外国株式インデックス	1,332.9	22.3	64.3	186.4	★★★★	外国株式・世界型(除く日本)	1
4	三菱UAM	★◎	三菱UFJ DC年金バランス(株式65)	272.6	4.5	15.6	114.0	★★★★★	アロケーション・標準型	1
5	野村AM	★◎	野村新興国株式インデックスファンド(DC)	633.3	7.4	18.4	77.7	★★★★	外国株式・新興国型(複数国/地域)	1
6	三井住友トラスト	◎	インデックスコレクション(バランス株式30)	1,515.4	3.3	10.1	77.2	★★★★	アロケーション・安定型	1
7	三菱UAM	☆◎	三菱UFJ DC年金インデックス(先進国株式)	225.8	5.5	14.7	77.0	★★★★	外国株式・世界型(除く日本)	1
8	野村AM	☆◎	マイターゲット2030(DC)	212.1	5.0	11.6	73.9	★★★★★	アロケーション・ターゲットイヤー型(2030年以前)	1
9	野村AM	★◎	野村外国債券インデックスファンド(DC)	692.2	4.6	18.3	72.5	★★★★	外国債券・世界型(除く日本)	1
10	楽天投信	㊗◎	楽天・インデックス・バランス(DC年金)	235.2	5.5	16.2	68.3	★★	アロケーション・安定型	1
11	三井住友トラスト	◎	DCマイセレクションS50	627.4	6.4	15.8	66.8	★★★★	アロケーション・やや安定型	1
12	三菱UAM	☆◎	三菱UFJ DC年金バランス(株式40)	190.6	0.1	5.0	65.5	★★★★	アロケーション・やや安定型	1
13	三井住友トラスト	★◎	インデックスコレクション(バランス株式50)	310.7	1.7	5.9	62.2	★★★★★	アロケーション・やや安定型	1
14	三菱UAM	㊗◎	三菱UFJ プライムバランス(8資産/DC)	482.1	5.5	15.9	61.3	★★★★	アロケーション・やや安定型	1
15	日興AM	★◎	インデックスファンド海外債券ヘッジなし(DC)	517.3	5.0	12.4	56.8	★★★★	外国債券・世界型(除く日本)	1
16	野村AM	★◎	マイバランスDC50	512.9	6.1	13.1	56.4	★★★★★	アロケーション・やや安定型	1
17	三井住友トラスト	★◎	DCマイセレクションS75	376.5	4.5	13.2	55.3	★★★★★	アロケーション・やや積極型	1
18	AM-One		DIAM外国株式オープン<DC年金>	938.1	7.0	14.9	50.3	★★	外国株式・世界型(除く日本)	1
19	ラッセル	★	ラッセル・インベストメント外国株式ファンド(DC)	416.7	4.5	12.7	50.0	★★★	外国株式・世界型(除く日本)	1
20	三井住友トラスト	★◎	インデックスコレクション(バランス株式70)	226.7	1.7	6.7	49.2	★★★★★	アロケーション・標準型	1
21	三菱UAM	☆◎	三菱UFJ ターゲット・イヤー・ファンド2030(DC)《あすへのそなえ》	203.6	2.3	9.3	49.2	★★	アロケーション・ターゲットイヤー型(2030年以前)	1
22	野村AM	★◎	マイバランスDC70	403.5	5.7	13.3	48.6	★★★★★	アロケーション・標準型	1
23	AM-One	㊗◎	投資のソムリエ<DC年金>リスク抑制型	438.5	2.1	7.3	48.1	–	アロケーション・リスクコントロール型	1
24	三菱UAM	☆◎	三菱UFJ DC年金バランス(株式15)	129.3	0.3	18.2	47.2	★★★	アロケーション・安定型	1
25	三菱UAM	☆◎	三菱UFJ DC年金インデックス(国内株式)	102.2	3.9	10.6	45.6	★★★★	国内株式・大型ブレンド型	1
26	野村AM	㊗◎	野村DC外国債券インデックスファンド	290.3	5.0	15.0	44.3	★★★★	外国債券・世界型(除く日本)	1
27	フィデリティ投信		フィデリティ・アクティブ・グロース・ファンド(DC)	95.9	1.5	3.1	42.9	–	国内株式・大型成長型	1
28	三井住友トラスト	◎	DCマイセレクションS25	359.7	2.8	8.0	42.2	★★★	アロケーション・安定型	1
29	野村AM	◎	マイターゲット2040(DC)	126.8	3.1	9.1	36.8	★★★★	アロケーション・ターゲットイヤー型(2031年-2040年)	1
30	野村AM	☆◎	マイターゲット2035(DC)	95.5	2.0	5.5	34.5	★★★	アロケーション・ターゲットイヤー型(2031年-2040年)	1
31	野村AM	㊗◎	マイターゲット2050(DC)	128.0	3.8	9.3	33.4	★★★	アロケーション・ターゲットイヤー型(2041年以降)	1
32	三菱UAM	☆◎	三菱UFJ ターゲット・イヤー・ファンド2035(DC)《あすへのそなえ》	110.4	2.5	7.3	32.1	★★	アロケーション・ターゲットイヤー型(2031年-2040年)	1
33	AM-One	㊗◎	投資のソムリエ<DC年金>	389.1	1.2	4.9	30.6	–	アロケーション・リスクコントロール型	2
34	ニッセイAM	◎	DCニッセイ国内株式インデックス	72.4	4.5	8.9	30.2	★★★★	国内株式・大型ブレンド型	1
35	AM-One	☆◎	4資産分散投資・ハイクラス<DC年金>	103.6	2.4	10.8	29.6	★★★★	アロケーション・標準型	1
36	日興AM	㊗◎	DCインデックスバランス(株式80)	202.3	2.7	7.1	29.3	★★★★★	アロケーション・やや積極型	1
37	三菱UAM	㊗◎	三菱UFJ ターゲット・イヤー・ファンド2040(DC)《あすへのそなえ》	111.5	2.0	6.1	28.8	★★★	アロケーション・ターゲットイヤー型(2031年-2040年)	1
38	三井住友トラスト	◎	DC世界経済インデックスファンド(株式シフト型)	172.9	1.8	6.3	28.5	★★★★	アロケーション・積極型	1
39	三菱UAM	★◎	三菱UFJ DC新興国債券インデックスファンド	197.9	1.2	5.5	26.3	★★★	外国債券・新興国型・グローバル – 現地通貨	1
40	AM-One	★◎	4資産分散投資・ミドルクラス<DC年金>《わたしへの贈りもの》	62.8	1.6	7.6	26.2	★★★★	アロケーション・やや安定型	1
41	AM-One	★◎	DIAMバランス・ファンド<DC年金>2安定・成長型	444.1	3.6	7.7	25.7	★★★★	アロケーション・やや安定型	1
42	三菱UAM	㊗◎	三菱UFJ DCバランス・イノベーション(KAKUSHIN)	202.2	2.7	7.9	25.3	–	アロケーション・TAA型	1
43	日興AM	☆◎	DCインデックスバランス(株式60)	226.6	1.7	6.0	25.0	★★★★	アロケーション・標準型	1
44	AM-One	★◎	DIAMバランス・ファンド<DC年金>3成長型	381.8	3.3	7.5	23.1	★★★★	アロケーション・標準型	1
45	三井住友DS		三井住友・バリュー株式年金ファンド	178.6	2.6	7.5	23.1	★★★	国内株式・大型ブレンド型	1
46	三菱UAM	☆◎	三菱UFJ DC年金インデックス(先進国債券)	47.6	0.5	2.5	22.9	★★★★	外国債券・世界型(除く日本)	1
47	三菱UAM	☆◎	三菱UFJ ターゲット・イヤー・ファンド2045(DC)《あすへのそなえ》	72.4	1.4	4.5	20.7	★★	アロケーション・ターゲットイヤー型(2041年以降)	1
48	大和AM	★◎	DCダイワ新興国債券インデックスファンド	157.2	0.7	3.9	19.9	★★★	外国債券・新興国型・グローバル – 現地通貨	1
49	野村AM		野村国内株式アクティブオープン(DC)	198.7	4.6	8.4	19.6	★★★	国内株式・大型ブレンド型	1
50	AM-One	◎	9資産分散投資・スタンダード<DC年金>《わたしへの贈りもの》	191.5	1.8	5.8	19.4	★★	アロケーション・安定型	1
51	AM-One	★◎	One DC 国内債券インデックスファンド	50.5	1.2	5.5	19.4	★★★	国内債券・中長期型	1
52	AM-One	★◎	4資産分散投資・スタンダード<DC年金>《わたしへの贈りもの》	99.1	0.9	5.7	19.2	★★★★★	アロケーション・安定型	1
53	三菱UAM	☆◎	三菱UFJ ターゲット・イヤー・ファンド2050(DC)《あすへのそなえ》	72.9	1.3	4.4	18.9	★★★	アロケーション・ターゲットイヤー型(2041年以降)	1
54	野村AM	㊗◎	マイターゲット2045(DC)	58.5	1.3	4.0	18.9	★★★	アロケーション・ターゲットイヤー型(2041年以降)	1
55	三井住友トラスト	★◎	DCターゲット・イヤーファンド(6資産・運用継続型)2030	27.0	0.7	1.6	18.3	★★★★	アロケーション・ターゲットイヤー型(2030年以前)	1
56	野村AM	☆◎	マイターゲット2060(DC)	48.1	2.3	5.2	18.0	★★★★	アロケーション・ターゲットイヤー型(2041年以降)	1
57	東京海上AM	㊗◎	東京海上セレクション・外国債券インデックス	103.0	1.5	5.9	18.0	★★★★	外国債券・世界型(除く日本)	1
58	日興AM	◎	インデックスファンド海外債券ヘッジあり(DC)	75.7	1.5	4.5	17.5	★★★★	外国債券・世界型(除く日本、円ヘッジ)	1
59	大和AM	◎	DCダイワS&P500インデックス	23.1	1.4	4.9	16.9	–	外国株式・北米型	1
60	三井住友トラスト	★◎	インデックスコレクション(外国債券)	274.6	1.9	3.6	16.9	★★★★	外国債券・世界型(除く日本)	1
61	ニッセイAM	☆◎	DCニッセイターゲットデートファンド2035	72.7	2.2	5.3	15.8	★★★★★	アロケーション・ターゲットイヤー型(2031年-2040年)	1
62	日興AM	◎	インデックスファンド海外株式ヘッジあり(DC)	166.1	2.1	4.1	14.9	★★★★★	外国株式・世界型(除く日本、円ヘッジ)	1
63	ニッセイAM	★◎	DCニッセイ外国債券インデックス	66.9	1.6	4.0	14.9	★★★	外国債券・世界型(除く日本)	1
64	野村AM	㊗◎	マイターゲット2055(DC)	37.2	0.9	3.1	14.2	★★★★	アロケーション・ターゲットイヤー型(2041年以降)	1
65	三井住友トラスト	◎	DCターゲット・イヤーファンド(6資産・運用継続型)2040	20.6	0.4	1.1	13.9	★★★	アロケーション・ターゲットイヤー型(2031年-2040年)	1
66	三菱UAM	☆◎	三菱UFJ ターゲット・イヤー・ファンド2055(DC)《あすへのそなえ》	39.1	1.0	2.9	12.6	★★★	アロケーション・ターゲットイヤー型(2041年以降)	1
67	三菱UAM	★◎	三菱UFJ ターゲット・イヤー・ファンド2060(DC)《あすへのそなえ》	32.9	0.8	2.6	11.8	★★★	アロケーション・ターゲットイヤー型(2041年以降)	1
68	AM-One	◎	One DC 先進国債券インデックスファンド	27.2	0.9	4.1	11.1	★★★	外国債券・世界型(除く日本)	1
69	AM-One	㊗	みずほUSハイイールドファンド<DC年金>	75.7	0.8	2.4	10.7	★★	外国債券・ハイイールド型・米国	1
70	大和AM	◎	年金ダイワ日本株式インデックス	119.2	1.0	2.7	10.5	★★★★	国内株式・大型ブレンド型	1
71	ニッセイAM	㊗◎	DCニッセイターゲットデートファンド2045	36.4	1.1	3.1	10.4	★★★★	アロケーション・ターゲットイヤー型(2041年以降)	1
72	野村AM	★	マイターゲット2065(DC)	18.7	1.0	2.9	9.7	–	アロケーション・ターゲットイヤー型(2041年以降)	1
73	SBI AM	☆	SBI-PIMCO 世界債券アクティブファンド(DC)	21.9	1.2	3.4	9.4	★★★★★	外国債券・世界型(除く日本)	1
74	三菱UAM	☆◎	三菱UFJ DC年金バランス(株式25)	27.6	0.4	2.6	9.0	★★★★	アロケーション・安定型	1
75	大和AM	★	DCダイワ・ワールドアセット(六つの羽/6分散)	107.9	1.0	2.0	8.7	★★★	アロケーション・やや積極型	1

Copyright ©2023 Ibbotson Associates Japan, Inc. 無断転載、複写・複製(コピーなど)、配布、公開を禁じます。

順位	運用会社	マーク	ファンド名《愛称》	月末純資産 億円	資金増加額(億円) 当月	3か月	1年	Morningstar ファンド・スターズ	Morningstar分類 分類	決算回数
76	ニッセイAM	★◎	DCニッセイ日本債券インデックス	45.3	0.7	2.4	8.7	★★★	国内債券・中長期型	1
77	大和AM	★	DCダイワ・ワールドアセット(六つの羽/安定)	91.4	0.7	1.9	8.6	★★★	アロケーション・標準型	1
78	ニッセイAM	★◎	DCニッセイターゲットデートファンド2055	30.0	0.7	2.3	8.0	★★★★	アロケーション・ターゲットイヤー型(2041年以降)	1
79	三井住友トラスト	◎	DC外国株式ESGリーダーズインデックスファンド	29.9	0.9	2.4	7.6	–	外国株式・世界型(除く日本)	1
80	レオス		ひふみワールド年金	9.4	0.8	2.5	7.5	–	外国株式・その他	1
81	野村AM	☆	野村リアルグロース・オープン(DC)	18.0	0.6	1.8	7.2	★★	国内株式・中小型成長型	1
82	三菱UAM	★	三菱UFJ ターゲット・イヤー・ファンド2065(DC)《あすへのそなえ》	15.0	1.1	2.1	7.1	★★★	アロケーション・ターゲットイヤー型(2041年以降)	1
83	AM-One	☆◎	One DC 新興国株式インデックスファンド	15.4	0.5	1.2	6.6	★★★	外国株式・新興国型(複数国/地域)	1
84	東京海上AM	★◎	東京海上セレクション・日本債券インデックス	53.8	0.6	1.6	6.4	★★★	国内債券・中長期型	1
85	AM-One	☆	One国際分散投資戦略F(目標リスク8%)<DC>《THE GRiPS》	13.3	0.3	1.3	6.1	–	アロケーション・リスクコントロール型	1
86	三井住友トラスト	◎	DC日本株式ESGセレクト・リーダーズインデックスファンド	13.4	1.0	1.8	6.0	–	国内株式・大型ブレンド型	1
87	AM-One	★	One国際分散投資戦略F(目標リスク6%)<DC>《THE GRiPS》	11.9	0.6	1.6	5.8	–	アロケーション・リスクコントロール型	1
88	三井住友トラスト	◎	DCターゲット・イヤーファンド(6資産・運用継続型)2050	8.0	0.2	0.8	5.5	★★★	アロケーション・ターゲットイヤー型(2041年以降)	1
89	三菱UAM	★	<DC>ベイリー・ギフォード ESG世界株F《DCポジティブ・チェンジ》	14.5	0.8	1.5	5.5	★★	外国株式・世界型	1
90	AM-One	◎	One DC 国内リートインデックスファンド	32.5	0.7	1.4	5.4	★★★★	国内REIT	1
91	三井住友トラスト	★◎	DCターゲット・イヤーファンド(6資産・運用継続型)2060	8.0	0.3	1.2	5.2	★★★★	アロケーション・ターゲットイヤー型(2041年以降)	1
92	日興AM		DC世界株式・厳選投資ファンド《DCフューチャー・クオリティ》	5.3	0.9	1.6	5.1	–	外国株式・世界型	1
93	ニッセイAM	◎	DCニッセイマーケットフォローバランス《みちしるべ》	34.6	0.2	0.9	4.4	–	アロケーション・リスクコントロール型	1
94	三井住友DS	◎	三井住友・DCターゲットイヤーファンド2035(4資産タイプ)	30.3	0.2	0.8	3.8	★★★	アロケーション・ターゲットイヤー型(2031年~2040年)	1
95	三菱UAM		三菱UFJ DC日本株ESGアクティブファンド《そだてるみらい》	6.5	0.2	0.9	3.3	★★★★★	国内株式・大型ブレンド型	1
96	ニッセイAM		DCニッセイターゲットデートファンド2065	4.0	0.4	1.0	3.2	–	アロケーション・ターゲットイヤー型(2041年以降)	1
97	ブラックロック	☆	ブラックロック・ヘルスサイエンス・DCファンド	14.7	0.3	0.7	3.0	★★★★	外国株式・世界型	1
98	ゴールドマン・S		GS・日本株ファンドDC《牛若丸DC》	3.6	0.5	1.0	2.9	–	国内株式・大型ブレンド型	1
99	三井住友トラスト		DC脱炭素関連 世界株式戦略ファンド	2.8	0.5	0.9	2.8	–	外国株式・世界型	1
100	お金のデザイン	🅓◎	おまかせ運用グロース・ファンド(世界の株式中心)	16.5	0.2	0.5	2.8	★★★	外国株式・世界型	1
101	JP投信	🅓◎	JP4資産バランスファンド(DC)	9.3	0.2	0.9	2.6	★★★★	アロケーション・やや安定型	1
102	しんきんAM	☆◎	しんきんDC日経225株式ファンド	8.6	0.3	0.9	2.6	★★	国内株式・大型ブレンド型	1
103	ラッセル	★	ラッセル・インベストメントDC外国債券F(運用会社厳選型)	10.8	0.6	1.3	2.6	★★★	外国債券・世界型(除く日本)	1
104	大和AM		DCダイワ・グローバルREITアクティブ・ファンド	8.1	0.0	0.4	2.5	★★★★★	外国REIT・世界型	1
105	野村AM	🅓◎	野村世界6資産分散投信(DC)成長	9.7	0.2	0.8	2.4	★★★★★	アロケーション・やや積極型	1
106	三菱UAM	◎	三菱UFJ DC年金バランス(株式80)	3.3	0.3	0.9	2.4	–	アロケーション・やや積極型	1
107	三井住友DS		大和住銀DC日本株式アクティブファンド	15.6	0.2	0.9	2.2	★★★★★	国内株式・大型ブレンド型	1
108	野村AM	◎	野村DC新興国債券(現地通貨建て)インデックスファンド	9.2	0.2	0.4	1.7	★★★★	外国債券・新興国型・グローバル – 現地通貨	1
109	三井住友DS	◎	三井住友DS・DCターゲットイヤーファンド2050	7.8	0.2	0.5	1.6	★★★	アロケーション・ターゲットイヤー型(2041年以降)	1
110	ピクテ	★	ピクテ・グローバル・インカム株式ファンドDC《グロインDC》	7.9	0.1	0.4	1.6	★★	外国株式・世界型	2
111	お金のデザイン	🅓◎	おまかせ運用インカム・ファンド(世界の債券中心)	7.0	0.1	0.2	1.2	★★★★	外国債券・世界型	1
112	AM-One	☆◎	DIAM外国リートインデックスファンド<DC年金>《世界不動産物語》	5.5	0.1	0.3	1.2	★★★	外国REIT・世界型	1
113	野村AM	★◎	野村世界6資産分散投信(DC)インカム	3.8	0.1	0.3	0.9	★★★★	アロケーション・やや安定型	1
114	お金のデザイン	🅓◎	おまかせ運用インフレヘッジ・ファンド(世界の実物資産中心)	4.6	0.1	0.2	0.8	★★★★	アロケーション・やや積極型	1
115	JP投信		JP日米バランスファンド(DC)	2.2	0.0	0.1	0.6	★	アロケーション・安定型	1
116	お金のデザイン		THEOベスト・バランス・ファンド	0.7	0.0	0.1	0.4	–	アロケーション・やや積極型	1

＜1年間継続して資金純増の上場投資信託＞

	運用会社		ファンド名《愛称》	月末純資産 億円	資金増加額(億円) 当月	3か月	1年	Morningstar ファンドスターズ	Morningstar分類	決算回数
1	ブラックロック	◎	iシェアーズ 米国債20年超 ETF(ヘッジ有)	876.1	97.5	381.1	987.6	★	外国債券・米国型(円ヘッジ)	4

Copyright ©2023 Ibbotson Associates Japan, Inc. 無断転載、複写・複製(コピーなど)、配布、公開を禁じます。

純資産500億円以上の人気ファンドランキング（2023年10月末）
＜資産形成型ファンド：年1、2回決算型＞

Copyright ©2023 Ibbotson Associates Japan, Inc.

ETFは除く。ファンド名は一部省略あり。ファンド名のセルが黄色のものは設定3ヵ月以内。

	運用会社	ファンド名《愛称》	月末純資産 億円	月間資金増減 億円	騰落率・% 1年	騰落率・% 5年	Morningstar ファンドスターズ	Morningstar 分類	決算回数
1	三菱UAM	eMAXIS Slim 米国株式(S&P500)	26,121.6	860.9	9.2	17.1	★★★★★	外国株式・北米型	1
2	三菱UAM	eMAXIS Slim 全世界株式(オール・カントリー)	15,006.2	826.1	10.7	13.9	★★★★	外国株式・世界型	1
3	SBI AM	SBI・V・S&P500インデックス・ファンド《SBI・バンガード・S&P500》	10,915.7	263.7	9.2	-	★★★★	外国株式・北米型	1
4	楽天投信	楽天・全米株式インデックス・ファンド《楽天V全米株》	10,742.6	221.4	7.5	16.1	★★★★	外国株式・北米型	1
5	AM-One	グローバルESGハイクオリティ成長株式F(ﾍｯｼﾞ無)《未来の世界(ESG)》	8,974.9	-101.8	23.7	-	★★	外国株式・世界型	1
6	アライアンス・B	AB・米国成長株投信B(ﾍｯｼﾞ無)	8,193.8	38.0	15.2	18.5	★★★★★	外国株式・北米型	2
7	ゴールドマン・S	netWIN GSテクノロジー株式ファンド B(ﾍｯｼﾞ無)	7,766.3	-52.5	21.4	17.8	★★★★	外国株式・北米型	2
8	大和AM	ダイワFW 日本債券セレクト	6,517.6	29.9	-3.4	-1.2	★★★	国内債券・中長期型	1
9	大和AM	ダイワFW 日本株式セレクト	5,855.3	21.9	18.6	9.4	★★	国内株式・中小型割安型	1
10	AM-One	グローバル・ハイクオリティ成長株式F(ﾍｯｼﾞ無)《未来の世界》	5,577.8	-26.5	24.7	13.9	★★★	外国株式・世界型	1
11	フィデリティ投信	フィデリティ・世界割安成長株投信 B(ﾍｯｼﾞ無)《テンバガー・ハンター》	5,453.9	102.1	7.9	-	★★★★★	外国株式・世界型	1
12	ニッセイAM	<購入・換金手数料なし>ニッセイ外国株式インデックスファンド	5,437.2	47.3	10.0	15.2	★★★★★	外国株式・世界型(除く日本)	1
13	野村AM	野村外国株式インデックスファンド・MSCI-KOKUSAI(DC)	5,418.5	55.3	9.9	15.2	★★★★★	外国株式・世界型(除く日本)	1
14	三菱UAM	eMAXIS Slim 先進国株式インデックス	5,219.3	78.1	10.0	15.3	★★★★★	外国株式・世界型(除く日本)	1
15	レオス	ひふみプラス	5,114.9	12.4	12.1	6.1	★★★★	国内株式・ｷｬｯｼｭﾊﾞﾗﾝｽ型	1
16	三井住友DS	日興FW・日本債券ファンド	4,882.7	1,310.2	-3.1	-1.0	★★★★	国内債券・中長期型	1
17	フィデリティ投信	フィデリティ・日本成長株・ファンド	4,820.7	20.9	9.1	8.7	★★★	国内株式・大型成長型	1
18	キャピタル	キャピタル世界株式ファンド	4,640.5	112.4	11.0	14.7	★★★★	外国株式・世界型	1
19	AM-One	投資のソムリエ	4,306.1	-110.9	-4.7	-1.0	-	ｱﾛｹｰｼｮﾝ・ﾘｽｸｺﾝﾄﾛｰﾙ型	2
20	セゾン投信	セゾン・グローバルバランスファンド	3,942.6	27.4	5.7	8.7	★★★★	ｱﾛｹｰｼｮﾝ・標準型	1
21	AM-One	DIAM外国株式インデックスファンド<DC年金>	3,937.6	18.7	9.8	15.0	★★★★	外国株式・世界型(除く日本)	1
22	大和AM	ダイワFW 外国株式セレクト	3,883.8	64.1	10.8	14.2	★★★	外国株式・世界型(除く日本)	1
23	日興AM	グローバル・ロボティクス株式ファンド(年2回)	3,842.6	4.8	16.8	16.2	★★★★	外国株式・世界型	2
24	AM-One	たわらノーロード 先進国株式	3,734.1	94.8	9.9	15.2	★★★★	外国株式・世界型(除く日本)	1
25	さわかみ投信	さわかみファンド	3,695.4	2.2	10.5	6.4	★★	国内株式・大型ﾌﾞﾚﾝﾄﾞ型	1
26	三井住友トラスト	次世代通信関連 世界株式戦略ファンド《THE 5G》	3,677.9	-58.1	9.7	11.5	★★	外国株式・世界型	1
27	Tロウ・プライス	T.ロウ・プライス 米国成長株式F《アメリカン・ロイヤルロード》	3,660.1	-33.1	20.9	-	★★	外国株式・北米型	1
28	三井住友DS	グローバルAIファンド	3,638.7	-3.0	5.9	18.5	★★★	外国株式・世界型	1
29	野村AM	野村インド株投資	3,441.6	65.1	10.7	13.8	★★★	外国株式・ｲﾝﾄﾞ型	1
30	楽天投信	楽天・全世界株式インデックス・ファンド《楽天V全世界株》	3,430.2	92.0	9.4	13.3	★★★★	外国株式・世界型	1
31	日興AM	グローバル・ロボティクス株式ファンド(1年)	3,299.3	-10.2	16.8	16.1	★★★★	外国株式・世界型	1
32	大和AM	ダイワFW ヘッジファンドセレクト	3,293.0	62.2	-1.1	-0.2	-	ｵﾙﾀﾅﾃｨﾌﾞ・ﾏﾙﾁｽﾄﾗﾃｼﾞｰ型	1
33	三菱UAM	eMAXIS Slim 全世界株式(除く日本)	3,105.3	104.5	10.2	14.2	★★★	外国株式・世界型(除く日本)	1
34	三菱UAM	サイバーセキュリティ株式オープン(ﾍｯｼﾞ無)	3,054.9	-75.2	10.5	17.9	★★★★	外国株式・世界型	1
35	AM-One	ファンドスミス・グローバル・エクイティ・ファンド	3,031.9	-31.9	13.0	-	-	外国株式・世界型	1
36	三菱UAM	三菱UFJ プライムバランス(安定成長型/DC)	2,970.1	7.6	6.3	5.3	★★★★	ｱﾛｹｰｼｮﾝ・やや安定型	1
37	三井住友DS	SMBCファンドラップ・日本債	2,969.2	32.4	-3.0	-1.2	★★★★	国内債券・中長期型	1
38	野村AM	のむラップ・ファンド(普通型)	2,942.4	54.9	2.4	6.1	★★★	ｱﾛｹｰｼｮﾝ・標準型	1
39	三井住友DS	三井住友・DC外国株式インデックスファンドS	2,827.2	26.9	9.9	15.2	★★★★★	外国株式・世界型(除く日本)	1
40	日興AM	グローバル・プロスペクティブ・ファンド	2,821.5	-16.6	-8.7	-	★	外国株式・世界型	1
41	野村AM	野村PIMCO・世界インカム戦略ファンド A(野村SMA・EW)	2,723.3	-66.7	-1.6	-0.7	★★★★★	外国債券・世界型(円ﾍｯｼﾞ)	1
42	日興AM	グローバル・エクスポネンシャル・イノベーション・ファンド	2,703.3	-11.1	-9.6	-	-	外国株式・世界型	1
43	AM-One	日経225ノーロードオープン	2,631.2	235.0	13.6	8.3	★★★	国内株式・大型ﾌﾞﾚﾝﾄﾞ型	1
44	セゾン投信	セゾン資産形成の達人ファンド	2,621.4	28.0	10.8	11.6	★★★★	外国株式・世界型	1
45	野村AM	野村PIMCO・世界インカム戦略ファンド B(野村SMA・EW)	2,554.9	40.6	4.9	7.5	★★★★★	外国債券・世界型	1
46	三菱UAM	モルガン・スタンレー グローバル・プレミアム株式Op(ﾍｯｼﾞ無)	2,524.1	52.2	7.6	13.0	★★★★★	外国株式・世界型	1
47	野村AM	野村ファンドラップ債券プレミア	2,522.6	-32.2	-6.0	-3.9	★★	外国債券・世界型(円ﾍｯｼﾞ)	2
48	日興AM	インデックスファンド225	2,451.3	69.3	13.6	8.6	★★★	国内株式・大型ﾌﾞﾚﾝﾄﾞ型	1
49	野村AM	野村DC外国株式インデックスファンド・MSCI-KOKUSAI	2,442.8	38.7	9.9	15.2	★★★★★	外国株式・世界型(除く日本)	1
50	大和AM	ダイワFW 外国債券セレクト	2,427.8	35.6	3.5	3.5	★★★	外国債券・世界型(除く日本)	1
51	ニッセイAM	ニッセイ日経225インデックスファンド	2,401.9	61.3	13.9	8.9	★★★	国内株式・大型ﾌﾞﾚﾝﾄﾞ型	1
52	ピクテ	ピクテ・マルチアセット・アロケーション・ファンド《クアトロ》	2,362.9	-43.1	-1.0	1.0	-	ｱﾛｹｰｼｮﾝ・TAA型	2
53	野村AM	野村PIMCO・世界インカム戦略ファンド A(ﾍｯｼﾞ有 年2回決算)	2,316.4	-15.9	-2.6	-1.7	★★★	外国債券・世界型(円ﾍｯｼﾞ)	2
54	大和AM	DCダイワ外国株式インデックス	2,310.2	19.0	9.8	15.1	★★★★	外国株式・世界型(除く日本)	1
55	三菱UAM	三菱UFJ プライムバランス(成長型/DC)	2,278.9	10.2	11.4	8.3	★★★★	ｱﾛｹｰｼｮﾝ・やや積極型	1
56	三井住友トラスト	世界経済インデックスファンド	2,254.3	40.8	7.5	7.9	★★★	ｱﾛｹｰｼｮﾝ・やや積極型	1
57	野村AM	野村外国株インデックス B(野村投資一任口座)	2,183.4	3.1	9.6	14.9	★★★★	外国株式・世界型(除く日本)	2
58	三菱UAM	eMAXIS Slim バランス(8資産均等型)	2,182.8	38.7	5.1	6.8	★★★	ｱﾛｹｰｼｮﾝ・やや積極型	1
59	Tロウ・プライス	T.ロウ・プライス 世界厳選成長株式F B(資産成長型・ﾍｯｼﾞ無)	2,179.4	-20.6	11.7	-	★★★	外国株式・世界型	2
60	ゴールドマン・S	GSフューチャー・テクノロジー・リーダーズ B(ﾍｯｼﾞ無)《nextWIN》	2,166.3	-68.3	5.8	-	★★	外国株式・世界型	2
61	大和AM	ロボット・テクノロジー関連株ファンド -ロボテック-	2,120.9	5.1	3.4	13.1	★★★	外国株式・世界型	2
62	日興AM	デジタル・トランスフォーメーション株式ファンド《ゼロ・コンタクト》	2,114.9	-19.9	4.3	-	★	外国株式・世界型	1
63	野村AM	野村ファンドラップ外国株 B	2,079.9	3.7	9.8	11.9	★★	外国株式・世界型(除く日本)	2
64	三菱UAM	グローバル・ヘルスケア&バイオ・ファンド《健次》	2,036.7	28.8	-3.2	10.3	★★★★	外国株式・世界型	2
65	野村AM	ダブル・ブレイン	2,034.0	-30.1	-2.9	-	-	ｱﾛｹｰｼｮﾝ・その他	1

Copyright ©2023 Ibbotson Associates Japan, Inc. 無断転載、複写・複製（コピーなど）、配布、公開を禁じます。

	運用会社	ファンド名《愛称》	月末純資産 億円	月間資金増減 億円	騰落率・% 1年	騰落率・% 5年	Morningstar ファンドスターズ	イボットソン分類	決算回数
66	大和AM	iFreeレバレッジ NASDAQ100	1,991.7	24.2	31.3	21.7	-	ﾄﾚｰﾃﾞｨﾝｸﾞ・ﾌﾞﾙﾍﾞｱ型(株式型)	1
67	野村AM	マイバランス50(DC)	1,960.3	2.7	6.3	5.8	★★★★★	ｱﾛｹｰｼｮﾝ・やや安定型	1
68	三井住友トラスト	国内債券SMTBセレクション(SMA)	1,957.1	7.5	-3.7	-1.7	★	外国債券・世界型(円ﾍｯｼﾞ)	1
69	レオス	ひふみワールド+	1,949.9	-1.2	4.8	-	-	外国株式・その他	1
70	三井住友トラスト	分散投資コア戦略ファンドS《コアラップS》	1,926.1	5.2	1.9	3.4	★★	ｱﾛｹｰｼｮﾝ・標準型	1
71	SBI AM	SBI・V・全米株式インデックス・ファンド《SBI・V・全米株式》	1,814.9	44.8	7.5	-	-	外国株式・北米型	1
72	三井住友トラスト	国内株式SMTBセレクション(SMA)	1,807.7	75.2	20.1	8.9	★★★★	国内株式・大型ﾌﾞﾚﾝﾄﾞ型	1
73	三井住友トラスト	SMT グローバル株式インデックス・オープン	1,730.8	16.5	9.5	14.7	★★★★	外国株式・世界型(除く日本)	2
74	大和AM	ダイワFW 外国株式セレクト エマージングプラス	1,720.0	-4.5	10.8	12.8	★★★	外国株式・世界型	1
75	スパークス	スパークス・新・国際優良日本株ファンド《厳選投資》	1,717.9	19.4	19.2	8.4	★★★★	国内株式・大型成長型	1
76	大和AM	ダイワFW J-REITセレクト	1,713.5	-11.9	-4.1	5.0	★★★★	国内REIT	1
77	三菱UAM	三菱UFJ DC海外株式インデックスファンド	1,705.7	22.1	9.8	15.1	★★★★	外国株式・世界型(除く日本)	1
78	東京海上AM	東京海上・円資産バランスファンド(年1回)《円奏会》	1,702.8	-37.4	-3.2	-1.2	★	ｱﾛｹｰｼｮﾝ・安定型	1
79	三井住友DS	高成長インド・中型株式ファンド(年1回)	1,701.1	-14.8	12.7	17.4	★★★	外国株式・ｲﾝﾄﾞ型	1
80	大和AM	DCダイワ外国債券インデックス	1,697.6	4.2	1.4	3.7	★★★★	外国債券・世界型(除く日本)	1
81	三井住友DS	三井住友・DCつみたてNISA・全海外株インデックスファンド	1,687.1	23.1	9.9	13.9	★★★	外国株式・世界型(除く日本)	1
82	マニュライフ	マニュライフ・円ハイブリッド債券インカム・ファンド(年1回)	1,686.7	-80.9	-5.0	-	-	ﾊｲﾌﾞﾘｯﾄﾞ証券・その他	1
83	三井住友トラスト	外国株式SMTBセレクション(SMA)	1,684.6	130.7	9.4	12.1	★★★	外国株式・世界型	1
84	野村AM	マイバランス70(DC)	1,684.1	11.5	10.5	8.2	★★★★★	ｱﾛｹｰｼｮﾝ・標準型	1
85	AM-One	MHAM株式インデックスファンド225	1,660.8	55.5	13.6	8.6	★★★	国内株式・大型ﾌﾞﾚﾝﾄﾞ型	1
86	三井住友トラスト	DC世界経済インデックスファンド	1,655.0	10.3	7.5	7.9	★★★	ｱﾛｹｰｼｮﾝ・やや積極型	1
87	日興AM	インデックスファンド海外株式ヘッジなし(DC)	1,632.6	15.6	9.9	15.3	★★★★★	外国株式・世界型(除く日本)	1
88	三菱UAM	三菱UFJ DC国内株式インデックスファンド	1,616.1	18.8	19.6	8.9	★★★★	国内株式・大型ﾌﾞﾚﾝﾄﾞ型	1
89	三菱UAM	つみたて先進国株式	1,553.6	49.3	9.8	15.1	★★★★	外国株式・世界型(除く日本)	1
90	三井住友トラスト	DC外国株式インデックスファンドL	1,553.0	12.5	9.8	15.1	★★★★★	外国株式・世界型(除く日本)	1
91	三井住友トラスト	外国債券SMTBセレクション(SMA)	1,550.2	511.9	2.3	3.4	★★★	外国債券・世界型	1
92	キャピタル	キャピタル・インベストメント・カンパニー・オブ・アメリカ ICA	1,533.6	-40.6	13.7	14.9	★★★★	外国株式・北米型	1
93	レオス	ひふみ投信	1,532.6	3.2	12.0	5.9	★★★★	国内株式・ｷｬｯｼｭﾊﾞﾗﾝｽ型	1
94	野村AM	のむラップ・ファンド(積極型)	1,523.9	48.3	5.1	9.2	★★★★	ｱﾛｹｰｼｮﾝ・やや積極型	1
95	三井住友トラスト	インデックスコレクション(バランス株式30)	1,515.4	3.3	2.6	3.2	★★★★	ｱﾛｹｰｼｮﾝ・安定型	1
96	三井住友DS	SMBCファンドラップ・日本バリュー株	1,509.3	32.3	26.9	13.0	★★★★★	国内株式・大型ﾌﾞﾚﾝﾄﾞ型	1
97	イーストスプリング	イーストスプリング・インド株式オープン	1,506.9	133.0	8.0	15.3	★★★	外国株式・ｲﾝﾄﾞ型	1
98	三井住友DS	トヨタ自動車/トヨタグループ株式ファンド	1,497.2	38.1	29.2	13.1	-	国内株式・特定地域/ｾｸﾀｰ型	1
99	ゴールドマン・S	netWIN GSテクノロジー株式ファンド A(ﾍｯｼﾞ有)	1,476.7	-19.3	13.9	8.6	★★★	外国株式・北米型(円ﾍｯｼﾞ)	2
100	三菱UAM	三菱UFJ 純金ファンド《ファインゴールド》	1,469.6	30.5	21.6	15.3	-	ｺﾓﾃﾞｨﾃｨ	1
101	三井住友トラスト	DC日本株式インデックスファンドL	1,465.1	8.4	19.6	8.9	★★★★	国内株式・大型ﾌﾞﾚﾝﾄﾞ型	1
102	日興AM	グローバル3倍3分法ファンド(1年)	1,461.8	1.7	-7.3	2.3	-	ｱﾛｹｰｼｮﾝ・その他	1
103	フィデリティ投信	フィデリティ・世界割安成長株投信 A(ﾍｯｼﾞ有)《テンバガー・ハンター》	1,444.3	-41.5	1.2	-	★★★★★	外国株式・世界型(円ﾍｯｼﾞ)	1
104	AM-One	グローバル・ハイクオリティ成長株式F(年2回/ﾍｯｼﾞ無)《未来の世界(年2回)》	1,411.0	-8.8	24.5	13.8	★★★	外国株式・世界型	2
105	SBI AM	SBI・全世界株式インデックスF《雪だるま(全世界株式)》	1,368.0	43.5	9.4	13.3	★★★★	外国株式・世界型	1
106	キャピタル	キャピタル世界株式ファンド年2回(分配重視)	1,363.5	99.8	11.1	-	★★★	外国株式・世界型	2
107	三井住友DS	三井住友・225オープン	1,354.8	57.0	13.8	8.7	★★★	国内株式・大型ﾌﾞﾚﾝﾄﾞ型	1
108	ニッセイAM	ニッセイ日本株ファンド	1,352.0	15.3	21.8	8.0	★★	国内株式・大型ﾌﾞﾚﾝﾄﾞ型	1
109	三菱UAM	ベイリー・ギフォード インパクト投資F《ポジティブ・チェンジ》	1,339.7	-20.5	2.4	-	★★	外国株式・世界型	1
110	イーストスプリング	イーストスプリング・インド消費関連ファンド	1,337.1	125.3	7.5	19.2	★★★★	外国株式・ｲﾝﾄﾞ型	2
111	ニッセイAM	DCニッセイ外国株式インデックス	1,332.9	22.3	10.0	15.1	★★★★	外国株式・世界型(除く日本)	1
112	三井住友トラスト	ヘッジファンドSMTBセレクション(SMA)	1,329.1	-77.8	-1.1	-0.5	-	ｵﾙﾀﾅﾃｨﾌﾞ・ﾏﾙﾁｽﾄﾗﾃｼﾞｰ型	1
113	AM-One	DIAM国内株式インデックスファンド<DC年金>	1,321.1	10.7	19.5	8.9	★★★	国内株式・大型ﾌﾞﾚﾝﾄﾞ型	1
114	アライアンス・B	AB・米国成長株投信A(ﾍｯｼﾞ有)	1,300.7	-26.4	7.2	9.4	★★★★	外国株式・北米型(円ﾍｯｼﾞ)	2
115	りそなAM	FWりそな円建債券アクティブファンド	1,284.8	3.1	-5.1	-2.6	★★★	外国債券・世界型(円ﾍｯｼﾞ)	1
116	三菱UAM	三菱UFJ インデックス225オープン	1,238.1	37.2	13.6	8.6	★★★	国内株式・大型ﾌﾞﾚﾝﾄﾞ型	1
117	ゴールドマン・S	GSグローバル・ターゲット戦略債券ファンド2021-11(限定追加型)	1,232.6	-2.9	2.2	-	-	外国債券・世界型(除く日本、円ﾍｯｼﾞ)	1
118	大和AM	iFree S&P500インデックス	1,220.4	51.2	9.1	16.9	★★★★	外国株式・北米型	1
119	フィデリティ投信	フィデリティ・USハイ・イールド・ファンド (資産成長型)	1,216.1	29.7	4.8	8.7	★★★★★	外国債券・ﾊｲｲｰﾙﾄﾞ型・米国	1
120	大和AM	ダイワFW 外国REITセレクト	1,215.2	4.8	-3.8	8.0	★★★★★	外国REIT・世界型	1
121	三井住友DS	SMBCファンドラップ・米国株	1,203.0	26.3	12.9	13.9	★★★	外国株式・北米型	1
122	三菱UAM	eMAXIS Slim 新興国株式インデックス	1,202.8	20.9	12.4	7.5	★★★★	外国株式・新興国型(複数国/地域)	1
123	三井住友トラスト	DC日本債券インデックス・オープンS	1,181.7	-4.0	-3.9	-1.3	★★★★	国内債券・中長期型	1
124	AM-One	One DC 国内株式インデックスファンド	1,158.7	31.0	19.6	9.0	★★★★	国内株式・大型ﾌﾞﾚﾝﾄﾞ型	1
125	大和AM	DCダイワ日本株式インデックス	1,149.6	11.5	19.4	8.8	★★★	国内株式・大型ﾌﾞﾚﾝﾄﾞ型	1
126	三菱UAM	三菱UFJ DC国内債券インデックスファンド	1,142.3	-2.4	-3.8	-1.2	★★★★	国内債券・中長期型	1
127	三井住友トラスト	DCマイセレクション50	1,142.0	1.2	6.5	5.2	★★★★	ｱﾛｹｰｼｮﾝ・やや安定型	1
128	三井住友トラスト	SMTAMダウ・ジョーンズ インデックスファンド	1,138.5	19.3	2.2	13.2	★★★★	外国株式・北米型	1
129	三井住友DS	PIMCO グローバル・ターゲット戦略債券F2021-06(限定追加型)	1,131.1	-7.3	2.6	-	-	外国債券・世界型(除く日本、円ﾍｯｼﾞ)	1
130	三井住友DS	イノベーティブ・カーボンニュートラル戦略ファンド	1,121.7	-16.4	-10.5	-	-	外国株式・世界型	1
131	三井住友トラスト	NWQフレキシブル・インカムファンド ﾍｯｼﾞ無(年1回)	1,117.6	2.6	1.9	-	★★★	ｱﾛｹｰｼｮﾝ・やや積極型	1
132	大和AM	ダイワFW コモディティセレクト	1,117.5	7.8	2.1	12.8	-	ｺﾓﾃﾞｨﾃｨ	1

Copyright ©2023 Ibbotson Associates Japan, Inc. 無断転載、複写・複製(コピーなど)、配布、公開を禁じます。

	運用会社	ファンド名《愛称》	月末純資産 億円	月間資金増減 億円	騰落率・% 1年	騰落率・% 5年	Morningstar ファンドスターズ	イボットソン分類	決算回数
133	りそなAM	FWりそな国内債券インデックスファンド	1,113.8	250.8	-3.9	-1.4	★★★	国内債券・中長期型	1
134	フィデリティ投信	フィデリティ・グローバル・ファンド	1,107.0	1.7	11.6	14.0	★★★★	外国株式・世界型	1
135	日興AM	年金インデックスファンド日本株式(TOPIX連動型)	1,100.3	18.3	19.6	8.9	★★★★	国内株式・大型ﾌﾞﾚﾝﾄﾞ型	1
136	AM-One	たわらノーロード 日経225	1,086.4	55.3	14.0	9.0	★★★	国内株式・大型ﾌﾞﾚﾝﾄﾞ型	1
137	大和AM	ダイワ・ダイナミック・インド株ファンド	1,077.7	139.2	9.6	16.8	★★★	外国株式・ｲﾝﾄﾞ型	2
138	三菱UAM	つみたて8資産均等バランス	1,056.8	20.6	5.0	6.7	★★★	ｱﾛｹｰｼｮﾝ・やや積極型	1
139	三井住友DS	SMBCファンドラップ・ヘッジファンド	1,051.0	13.1	-0.5	-0.9	-	ｵﾙﾀﾅﾃｨﾌﾞ・ﾏﾙﾁｽﾄﾗﾃｼﾞｰ型	1
140	三菱UAM	三菱UFJ プライムバランス(安定型/DC)	1,048.3	0.5	1.3	2.1	★★★	ｱﾛｹｰｼｮﾝ・安定型	1
141	三井住友DS	三井住友・NYダウ・ジョーンズ指数オープン(ﾍｯｼﾞ無)	1,042.9	25.7	2.1	13.0	★★★	外国株式・北米型	1
142	三井住友DS	大和住銀DC海外株式アクティブファンド	1,037.0	12.2	13.2	16.1	★★★★	外国株式・世界型(除く日本)	1
143	三井住友DS	三井住友・DCつみたてNISA・日本株インデックスファンド	1,026.9	16.9	19.6	8.9	★★★★	国内株式・大型ﾌﾞﾚﾝﾄﾞ型	1
144	AM-One	新光ピュア・インド株式ファンド	1,025.0	99.4	7.4	15.3	★★★★	外国株式・ｲﾝﾄﾞ型	1
145	野村AM	野村つみたて外国株投信	1,019.6	19.2	10.1	14.2	★★★	外国株式・世界型(除く日本)	1
146	大和AM	ストック インデックス ファンド225	1,012.1	52.8	13.6	8.7	★★★	国内株式・大型ﾌﾞﾚﾝﾄﾞ型	1
147	野村AM	野村国内株式インデックスファンド・TOPIX(DC)	1,006.2	17.3	19.6	9.0	★★★★	国内株式・大型ﾌﾞﾚﾝﾄﾞ型	1
148	日興AM	グローバル・フィンテック株式ファンド	998.0	-10.5	4.1	2.8	★	外国株式・世界型	1
149	ゴールドマン・S	GSグローバル・ビッグデータ投資戦略 B(ﾍｯｼﾞ無)《AIブレイン》	991.7	-6.2	10.4	11.7	★★★	外国株式・世界型	1
150	Tロウ・プライス	T.ロウ・プライス 米国割安優良株式ファンド B(ﾍｯｼﾞ無)	981.3	-19.6	-0.1	-	-	外国株式・北米型	1
151	Tロウ・プライス	ティー・ロウ・プライス 米国オールキャップ株式ファンド	972.2	21.7	-	-	-	外国株式・北米型	1
152	三井住友トラスト	インデックスコレクション(外国株式)	970.5	11.8	9.9	15.2	★★★★★	外国株式・世界型(除く日本)	1
153	大和AM	ダイワFW 外国債券インデックス(ﾍｯｼﾞ有)	967.0	1.8	-6.4	-3.2	★★★	外国債券・世界型(除く日本,円ﾍｯｼﾞ)	1
154	野村AM	野村ファンドラップ外国株 A	964.3	-18.6	1.0	4.2	★★★	外国株式・世界型(除く日本,円ﾍｯｼﾞ)	2
155	野村AM	マイバランス30(DC)	963.5	-0.1	2.9	3.3	★★★★★	ｱﾛｹｰｼｮﾝ・安定型	1
156	野村AM	ノムラ・ジャパン・オープン	955.3	31.5	18.6	8.1	★★	国内株式・大型ﾌﾞﾚﾝﾄﾞ型	2
157	AM-One	DIAM外国株式オープン<DC年金>	938.1	7.0	13.7	12.8	★★	外国株式・世界型(除く日本)	1
158	三菱UAM	eMAXIS Slim 国内株式(TOPIX)	938.1	45.7	19.6	9.0	★★★★	国内株式・大型ﾌﾞﾚﾝﾄﾞ型	1
159	三菱UAM	ダイナミックアロケーションファンド(ラップ)	935.9	-30.0	0.3	-	-	ｱﾛｹｰｼｮﾝ・TAA型	1
160	フィデリティ投信	フィデリティ・米国優良株・ファンド	921.3	13.0	12.0	16.7	★★★★	外国株式・北米型	1
161	三井住友DS	三井住友DS ワールド・ボンド・フォーカス23-09(限定追加)	889.2	67.9	-	-	-	外国債券・世界型(除く日本,円ﾍｯｼﾞ)	1
162	スパークス	スパークス・企業価値創造日本株ファンド	883.6	5.7	-	-	-	国内株式・大型ﾌﾞﾚﾝﾄﾞ型	1
163	野村AM	野村世界業種別投資シリーズ(世界半導体株投資)	882.2	25.5	55.7	30.1	★★★★★	外国株式・世界型	1
164	HSBC	HSBCグローバル・ターゲット利回り債券F20-12(限定追加型)	875.2	-2.2	2.1	-	-	外国債券・世界型(除く日本,円ﾍｯｼﾞ)	1
165	ピクテ	ピクテ・グローバル・インカム株式ファンド(1年)	867.6	-19.0	-5.1	8.3	★★	外国株式・世界型	1
166	三井住友トラスト	DCマイセレクション75	860.7	2.0	11.4	8.5	★★★★★	ｱﾛｹｰｼｮﾝ・やや積極型	1
167	三井住友トラスト	分散投資コア戦略ファンドA《コアラップA》	858.5	0.9	-1.2	0.7	★★	ｱﾛｹｰｼｮﾝ・やや安定型	1
168	Tロウ・プライス	T.ロウ・プライス 世界厳選成長株式F A(資産成長型・ﾍｯｼﾞ有)	855.6	-24.9	3.3	-	★★★	外国株式・世界型(円ﾍｯｼﾞ)	2
169	野村AM	野村グローバルAI関連株式ファンド B	853.9	-7.0	17.6	11.7	★★★	外国株式・世界型	2
170	フィデリティ投信	フィデリティ・米国株式ファンド B(ﾍｯｼﾞ無/野村SMA・EW)	845.4	22.4	16.9	18.0	★★★★	外国株式・北米型	1
171	HSBC	HSBC インド オープン	844.4	9.2	7.9	14.9	★★	外国株式・ｲﾝﾄﾞ型	1
172	三井住友トラスト	DC日本債券インデックス・オープンP	838.8	-2.7	-3.8	-1.2	★★★★	国内債券・中長期型	1
173	三菱UAM	eMAXIS Slim 先進国債券インデックス	837.1	27.3	1.5	3.7	★★★★	外国債券・世界型(除く日本)	1
174	りそなAM	FWりそな先進国債券インデックスファンド(ﾍｯｼﾞ有)	831.1	-225.4	-6.2	-3.3	★★	外国債券・世界型(除く日本,円ﾍｯｼﾞ)	1
175	三井住友DS	三井住友・DC外国債券インデックスファンド	820.9	1.2	1.4	3.6	★★★★	外国債券・世界型(除く日本)	1
176	三井住友トラスト	脱炭素関連 世界株式戦略ファンド(資産成長型)	820.1	-14.0	4.0	-	-	外国株式・世界型	2
177	いちよしAM	いちよしファンドラップ専用投資信託 内外株式	817.4	8.4	10.7	7.5	★★	外国株式・世界型	1
178	野村AM	マイ・ロード	813.2	-1.3	-0.8	1.3	★★★	ｱﾛｹｰｼｮﾝ・安定型	1
179	三井住友DS	大和住銀DC外国株式ファンド	802.8	3.2	12.9	15.9	★★★★	外国株式・世界型(除く日本)	1
180	ピクテ	ピクテ・ゴールド(ﾍｯｼﾞ有)	802.5	-0.7	12.8	6.3	-	ｺﾓﾃﾞｨﾃｨ	1
181	野村AM	ノムラ日本債券オープン(野村SMA・EW)	800.0	10.2	-3.5	-1.0	★★★★	国内債券・中長期型	1
182	ニッセイAM	ニッセイSDGsグローバルセレクトファンド(資産成長型・ﾍｯｼﾞ無)	797.2	-11.6	5.6	11.4	★★★	外国株式・世界型	1
183	大和AM	DC・ダイワ・バリュー株・オープン《DC底力》	795.3	6.9	23.7	7.1	★★	国内株式・大型ﾌﾞﾚﾝﾄﾞ型	2
184	三井住友トラスト	インバウンド関連日本株ファンド《ビジット・ジャパン》	783.3	-8.2	7.0	4.7	★	国内株式・大型ﾌﾞﾚﾝﾄﾞ型	1
185	AM-One	先進国ハイクオリティ成長株式F(ﾍｯｼﾞ無)《未来の世界(先進国)》	768.5	-5.6	20.6	-	★★	外国株式・世界型	1
186	ニッセイAM	ニッセイAI関連株式ファンド(ﾍｯｼﾞ無)《AI革命(ﾍｯｼﾞ無)》	764.5	-4.8	20.7	16.4	★★★	外国株式・世界型	1
187	りそなAM	FWりそな先進国株式インデックスファンド	760.4	-4.4	9.5	14.8	★★★	外国株式・世界型(除く日本)	1
188	日興AM	インデックスファンドNASDAQ100(アメリカ株式)	758.4	23.3	25.4	-	★★★	外国株式・北米型	1
189	朝日ライフAM	朝日Nvest グローバル バリュー株オープン《Avest-E》	757.0	2.7	9.0	10.4	★	外国株式・世界型(除く日本)	1
190	三菱UAM	eMAXIS 先進国株式インデックス	756.5	6.1	9.3	14.6	★★★	外国株式・世界型(除く日本)	1
191	三菱UAM	eMAXIS NASDAQ100インデックス	753.1	21.4	25.6	-	-	外国株式・北米型	1
192	日興AM	グローバル・フィンテック株式ファンド(年2回)	747.3	-14.1	4.0	2.5	★	外国株式・世界型	2
193	野村AM	ノムラ・アジア・シリーズ(ノムラ・印度・フォーカス)	741.7	64.1	19.5	15.7	★★★★	外国株式・ｲﾝﾄﾞ型	1
194	野村AM	野村PIMCO・世界インカム戦略ファンド B(ﾍｯｼﾞ無 年2回決算)	736.1	19.3	4.0	6.5	★★★★	外国債券・世界型	2
195	キャピタル	キャピタル・グローバル・ボンド・ファンドF(限定為替ヘッジ)	735.5	9.6	-4.4	-1.8	★★★	外国債券・世界型(円ﾍｯｼﾞ)	1
196	三菱UAM	インデックスファンド225	731.4	24.8	13.6	8.6	★★★	国内株式・大型ﾌﾞﾚﾝﾄﾞ型	1
197	AM-One	新興国ハイクオリティ成長株式ファンド《未来の世界(新興国)》	728.1	-5.2	15.7	12.5	★★★	外国株式・新興国型(複数国/地域)	1
198	野村AM	野村インデックスF・日経225《Funds-i 日経225》	727.1	52.9	13.8	8.7	★★★	国内株式・大型ﾌﾞﾚﾝﾄﾞ型	1
199	SOMPO	債券パワード・インカムファンド(資産成長型)《パワード・インカム》	726.2	20.0	-19.3	-	-	外国債券・その他	1
200	大和AM	iFreeNEXT NASDAQ100インデックス	724.8	9.2	25.5	22.9	★★★★	外国株式・北米型	1

Copyright ©2023 Ibbotson Associates Japan, Inc. 無断転載、複写・複製(コピーなど)、配布、公開を禁じます。

	運用会社	ファンド名《愛称》	月末純資産 億円	月間資金増減 億円	騰落率・% 1年	騰落率・% 5年	Morningstar ファンドスターズ	イボットソン分類	決算回数
201	野村AM	野村環境リーダーズ戦略ファンド B	724.4	-19.9	2.8	-	★★★	外国株式・世界型	2
202	野村AM	野村J-REITファンド(DC)	723.7	2.4	-3.5	5.5	★★★★★	国内REIT	1
203	いちよしAM	いちよし中小型成長株ファンド《あすなろ》	722.7	-2.8	0.1	1.8	★★★	国内株式・中小型成長型	1
204	いちよしAM	いちよしファンドラップ専用投資信託 オルタナティブ	718.7	5.4	3.9	6.1	★★★	アロケーション・積極型	1
205	スパークス	スパークス・厳選投資ファンド(野村SMA・EW)	715.7	-4.2	20.0	8.5	★★★	国内株式・大型成長型	1
206	東京海上AM	東京海上・ジャパン・オーナーズ株式オープン	714.9	0.6	0.8	7.2	★★★★★	国内株式・中小型成長型	2
207	三菱UAM	つみたて日本株式(日経平均)	708.5	15.5	14.0	9.0	★★★	国内株式・大型ブレンド型	1
208	三井住友DS	三井住友・日本債券インデックス・ファンド	707.3	-1.5	-3.8	-1.3	★★★★	国内債券・中長期型	1
209	ゴールドマン・S	GSグローバル社債ターゲット22-12(限定追加)《ワンロード》	699.9	-2.4	-	-	-	外国債券・世界型(除く日本、円ヘッジ)	1
210	三菱UAM	MUFG ウェルス・インサイト・ファンド(標準型)	699.8	26.8	3.6	-	-	アロケーション・やや積極型	1
211	日興AM	年金積立 Jグロース《DC J グロース》	698.1	9.1	11.6	9.4	★★★★	国内株式・大型ブレンド型	1
212	大和AM	ダイワFW 外国債券セレクト エマージングプラス	694.6	-0.9	4.8	3.8	★★★★	外国債券・世界型(除く日本)	1
213	野村AM	野村外国債券インデックスファンド(DC)	692.2	4.6	1.7	3.8	★★★★	外国債券・世界型(除く日本)	1
214	BNYメロン	モビリティ・イノベーション・ファンド	690.2	-6.5	0.1	13.3	★★	外国株式・世界型	1
215	三菱UAM	ベイリー・ギフォード世界長期成長株ファンド《ロイヤル・マイル》	689.9	2.6	13.4	-	★	外国株式・世界型	1
216	フィデリティ投信	フィデリティ・世界割安成長株投信 B(ヘッジ無/野村SMA・EW)《テンバガー・ハンター》	689.3	27.3	8.6	-	★★★★★	外国株式・世界型	1
217	ステート・S	米国株式インデックス・ファンド	688.8	15.0	8.6	16.6	★★★★	外国株式・北米型	1
218	三井住友トラスト	半導体関連 世界株式戦略ファンド《半導体革命》	687.8	35.9	-	-	-	外国株式・世界型	1
219	三井住友DS	グローバルEV関連株ファンド(ヘッジ無)《EV革命》	685.3	-8.7	-0.4	16.3	★★★	外国株式・世界型	2
220	りそなAM	FWりそな国内株式インデックスファンド	684.9	-19.9	19.3	8.7	★★★	国内株式・大型ブレンド型	1
221	三井住友DS	SMBCファンドラップ・日本グロース株	680.9	14.8	0.8	4.2	★	国内株式・大型成長型	1
222	野村AM	ダブル・ブレイン(ブル)	680.1	-11.2	-4.0	-	-	アロケーション・その他	1
223	JPモルガン	JPMザ・ジャパン	679.8	-3.4	14.9	7.7	★★	国内株式・中小型ブレンド型	1
224	T.ロウ・プライス	T.ロウ・プライス グローバル・テクノロジー株式F B ヘッジ無	675.0	-19.7	22.7	-	★	外国株式・世界型	1
225	日立投資顧問	日立外国株式インデックスファンド	670.9	3.7	9.8	15.1	★★★★★	外国株式・世界型(除く日本)	1
226	三井住友トラスト	コア投資戦略ファンド(成長型)《コアラップ(成長型)》	668.8	-2.2	3.6	4.3	★★	アロケーション・やや積極型	1
227	三井住友トラスト	J-REIT・リサーチ・オープン(年2回)	668.6	-8.4	-4.7	4.8	★★★★	国内REIT	2
228	大和AM	ダイワFW 外国株式インデックス(ヘッジ有)	667.1	5.7	2.3	6.8	★★★	外国株式・世界型(除く日本、円ヘッジ)	1
229	HSBC	HSBCグローバル・ターゲット利回り債券F20-07(限定追加型)	666.9	-2.9	1.0	-	★★★★★	外国債券・世界型(円ヘッジ)	1
230	野村AM	グローバルESGバランスファンド(ヘッジ無)年2回《ブルー・アース》	666.7	-5.7	-1.7	-	-	アロケーション・やや積極型	2
231	レオス	ひふみ年金	664.1	5.6	12.2	6.2	★★★	国内株式・キャッシュバランス型	1
232	三菱UAM	トレンド・アロケーション・オープン	661.8	-16.0	-8.0	-3.6	-	アロケーション・TAA型	1
233	三井住友トラスト	Jリートインデックス・オープン(SMA)	661.1	-5.0	-4.5	4.3	★★★★	国内REIT	1
234	ニッセイAM	<購入・換金手数料なし>ニッセイTOPIXインデックスファンド	657.3	7.3	19.6	8.9	★★★★	国内株式・大型ブレンド型	1
235	三井住友DS	三井住友DS グローバル・ターゲット戦略債券F2022-03(限定追加型)	656.8	-1.7	3.4	-	-	外国債券・世界型(除く日本、円ヘッジ)	1
236	ニッセイAM	DCニッセイワールドセレクトファンド(標準型)	656.3	7.6	6.6	6.1	★★★★★	アロケーション・やや安定型	1
237	キャピタル	キャピタル世界株式ファンドNF	654.3	19.7	12.0	15.5	★★★★	外国株式・世界型	1
238	三井住友DS	大和住銀DC日本バリュー株ファンド《DC黒潮》	653.0	9.8	27.0	12.2	★★★★★	国内株式・大型ブレンド型	1
239	三菱UAM	サイバーセキュリティ株式オープン(ヘッジ有)	652.8	-19.7	3.7	9.2	★★★	外国株式・世界型(円ヘッジ)	1
240	JPモルガン	JPMベスト・インカム(年1回)	652.8	-10.0	-4.8	-0.9	★	アロケーション・標準型	1
241	三井住友DS	SMBCファンドラップ・米国債	648.4	12.2	1.9	5.2	★★★	外国債券・米国型	1
242	野村AM	野村国内債券インデックスファンド・NOMURA-BPI総合(DC)	646.6	-1.3	-3.8	-1.2	★★★★	国内債券・中長期型	1
243	三菱UAM	国内債券セレクション(ラップ)	641.9	14.5	-3.1	-1.6	★★★★	外国債券・世界型(円ヘッジ)	1
244	三菱UAM	モルガン・スタンレー グローバル・プレミアム株式Op(ヘッジ有)	640.9	-9.2	0.3	5.4	★★★★★	外国株式・世界型(円ヘッジ)	1
245	野村AM	野村ACI先進医療インパクト投資 B ヘッジ無 資産成長型	639.3	-22.8	-9.6	9.3	★★	外国株式・世界型	2
246	アムンディ	アムンディ・ターゲット・ジャパン・ファンド	637.3	78.5	29.5	8.4	★★★	国内株式・中小型割安型	2
247	SBI AM	SBI・UTIインドファンド	635.6	14.5	3.8	16.8	★★★★	外国株式・インド型	1
248	野村AM	野村新興国株式インデックスファンド(DC)	633.3	7.4	12.4	7.5	★★★★	外国株式・新興国型(複数国/地域)	1
249	しんきんAM	しんきんインデックスファンド225	633.0	59.4	13.2	8.2	★★★	国内株式・大型ブレンド型	1
250	三井住友トラスト	DC外国株式インデックス・オープン	632.5	4.6	9.1	14.3	★★★	外国株式・世界型(除く日本)	1
251	三井住友トラスト	インデックスコレクション(国内株式)	628.6	7.9	19.6	8.9	★★★★	国内株式・大型ブレンド型	1
252	三井住友トラスト	DCマイセレクションS50	627.4	6.4	6.7	5.4	★★★★	アロケーション・やや安定型	1
253	三井住友トラスト	DCマイセレクション25	626.1	0.1	2.0	2.2	★★★	アロケーション・安定型	1
254	りそなAM	りそなラップ型ファンド(安定成長型)《R246(安定成長型)》	611.4	3.5	3.0	3.7	★★	アロケーション・標準型	1
255	三井住友DS	グローバル自動運転関連株式ファンド(ヘッジ無)	611.2	-6.8	8.1	16.4	★★★★	外国株式・世界型	1
256	ニッセイAM	<購入・換金手数料なし>ニッセイ日経平均インデックスファンド	609.3	35.2	14.0	9.0	★★★	国内株式・大型ブレンド型	1
257	野村AM	野村ブラックロック循環経済関連株投信 B《ザ・サーキュラー》	605.0	-28.6	5.1	-	★★★	外国株式・世界型	2
258	野村AM	野村6資産均等バランス	603.6	15.7	2.4	6.5	★★★	アロケーション・やや積極型	1
259	ゴールドマン・S	GSグローバル社債ターゲット23-06(限定追加)《ワンロード》	598.3	-0.9	-	-	-	外国債券・世界型(除く日本、円ヘッジ)	1
260	大和AM	iFree 8資産バランス	597.3	8.8	5.0	6.5	★★★	アロケーション・やや積極型	1
261	アムンディ	日興レジェンド・イーグル・ファンド(資産成長)	593.0	1.4	8.9	10.5	-	外国株式・その他	2
262	フィデリティ投信	フィデリティ・米国株式ファンド B(資産成長型・ヘッジ無)	584.5	-4.2	15.9	17.1	★★★	外国株式・北米型	1
263	野村AM	ファンドラップ(ウエルス・スクエア)債券・安定型	584.1	-24.0	-5.2	-1.5	★★	国内債券・中長期型	1
264	JPモルガン	JPMグローバル高利回りCBファンド(ヘッジ有、限定追加型)22-08	583.9	-12.6	2.1	-	-	外国債券・転換社債型(円ヘッジ)	1
265	野村AM	ダブル・ブレイン・コア(スタンダード)	581.4	21.5	-5.8	-	-	アロケーション・その他	1

Copyright ©2023 Ibbotson Associates Japan, Inc. 無断転載、複写・複製(コピーなど)、配布、公開を禁じます。

	運用会社	ファンド名《愛称》	月末純資産 億円	月間資金増減 億円	騰落率・% 1年	騰落率・% 5年	Morningstar ファンドスターズ	イボットソン分類	決算回数
266	野村AM	のむラップ・ファンド(保守型)	578.9	2.1	-0.2	2.4	★★	アロケーション・やや安定型	1
267	あおぞら投信	あおぞら・新グローバル分散ファンド(限定追加型)23-07《ぜんぞう7》	576.2	23.0	-	-	-	アロケーション・安定型	1
268	三井住友トラスト	DC日本債券インデックスファンドL	576.0	-0.5	-3.8	-1.2	★★★★	国内債券・中長期型	1
269	りそなAM	FWりそな国内株式アクティブファンド	575.1	-16.1	13.6	8.0	★★★	国内株式・大型ブレンド型	1
270	いちよしAM	いちよしファンドラップ専用投資信託 内外債券	574.6	3.4	3.6	2.1	★★	外国債券・世界型	1
271	キャピタル	キャピタル日本株式ファンド	566.5	14.1	10.3	7.9	★★	国内株式・大型ブレンド型	2
272	フィデリティ投信	フィデリティ・ジャパン・オープン	564.2	-1.7	9.5	8.7	★★★	国内株式・大型成長型	2
273	インベスコ	先進国株式インデックス・オープン<ヘッジ無>(ラップ)	563.7	53.2	9.8	-	★★★	外国株式・世界型(除く日本)	1
274	三菱UAM	eMAXIS 日経225インデックス	561.2	71.7	13.7	8.8	★★★	国内株式・大型ブレンド型	1
275	三井住友DS	三井住友・DC外国債券インデックスファンドS	559.8	1.2	1.5	3.7	★★★★	外国債券・世界型(除く日本)	1
276	日興AM	ジパング企業債ファンド	558.4	-7.9	-0.4	-	★★★★★	外国債券・世界型(円ヘッジ)	2
277	大和AM	iFree NYダウ・インデックス	556.3	6.8	2.8	13.7	★★★★	外国株式・北米型	1
278	アムンディ	ワールド・バリュー・アロケーション B(ヘッジ無)	553.9	-9.1	9.4	10.0	★★★	外国株式・世界型	2
279	ゴールドマン・S	GSフューチャー・テクノロジー・リーダーズ A(限定ヘッジ)《nextWIN》	550.4	-22.7	-0.9	-	★	外国株式・世界型(円ヘッジ)	2
280	日興AM	ジパング・オーナー企業株式ファンド	541.6	2.6	8.9	-	-	国内株式・中小型ブレンド型	1
281	野村AM	野村グローバルAI関連株式ファンド A	539.7	-8.9	9.4	3.5	★★	外国株式・世界型(円ヘッジ)	2
282	大和AM	iFree 日経225インデックス	538.8	25.2	14.1	9.1	★★★	国内株式・大型ブレンド型	1
283	インベスコ	先進国債券インデックス・オープン<ヘッジ無>(ラップ)	536.0	-45.0	0.6	-	★★★	外国債券・世界型(除く日本)	1
284	野村AM	野村インデックスF・《Funds-i 米株配当貴族》	533.3	12.4	-1.7	14.1	★★★★	外国株式・北米型	1
285	スカイオーシャン	ブレンドシックス	530.8	-5.3	-0.1	0.4	-	アロケーション・リスクコントロール型	2
286	三菱UAM	三菱UFJ DC新興国株式インデックスファンド	530.0	4.9	12.2	7.3	★★★★	外国株式・新興国型(複数国/地域)	1
287	AM-One	リスクコントロール世界資産分散ファンド《マイスタート》	529.9	-10.1	-3.2	-1.0	-	アロケーション・リスクコントロール型	1
288	SBI岡三	米国ネクストビジョンファンド(ヘッジ無)	527.2	-27.2	25.7	-	-	外国株式・北米型	2
289	東京海上AM	東京海上セレクション・外国株式	527.1	2.0	19.3	15.7	★★★★	外国株式・世界型(除く日本)	1
290	野村AM	ファンドラップ(ウエルス・スクエア)外国株式	526.7	11.8	8.1	13.1	★★★★	外国株式・世界型	1
291	キャピタル	キャピタル世界株式ファンド(DC年金つみたて専用)	523.5	15.2	11.7	15.0	★★★★	外国株式・世界型	1
292	野村AM	ウエリントン・企業価値共創世界株ファンド Bコース	523.0	36.9	-	-	-	外国株式・世界型	2
293	インベスコ	国内債券インデックス・オープン(ラップ)	522.2	-17.9	-4.1	-	★★★	国内債券・中長期型	1
294	三菱UAM	三菱UFJ 国内債券インデックスファンド(DC)	521.3	0.2	-3.8	-1.2	★★★★	国内債券・中長期型	1
295	東京海上AM	東京海上セレクション・外国株式インデックス	520.6	11.4	9.8	15.2	★★★★	外国株式・世界型(除く日本)	1
296	AM-One	グローバル・ハイクオリティ成長株式F(限定ヘッジ)《未来の世界》	519.2	-3.4	15.1	5.5	★★	外国株式・世界型(円ヘッジ)	1
297	日興AM	インデックスファンド海外債券ヘッジなし(DC)	517.3	5.0	1.5	3.8	★★★★	外国債券・世界型(除く日本)	1
298	楽天投信	楽天日本株4.3倍ブル	516.8	116.5	45.8	9.0	-	トレーディング・ブルベア型(株式型)	1
299	日興AM	スマート・ファイブ(1年)	515.4	-3.0	1.2	2.5	-	アロケーション・リスクコントロール型	1
300	AM-One	たわらノーロード バランス(8資産均等型)	514.1	11.9	3.8	6.4	★★★	アロケーション・やや積極型	1
301	野村AM	マイバランスDC50	512.9	6.1	6.3	5.9	★★★★★	アロケーション・やや安定型	1
302	AM-One	One NYダウ・インデックス・ファンド	511.5	12.2	2.4	-	★★★	外国株式・北米型	1
303	ゴールドマン・S	GSワールド・シフト株式ファンドB(ヘッジ無)	511.2	8.0	-	-	-	外国株式・世界型	2
304	三井住友DS	日興BRク・ハイ・クオリティ・アロケーション・ファンド(ヘッジ無)	510.3	-0.2	3.5	9.4	★★★★★	アロケーション・やや積極型	1
305	三菱UAM	国内株式インデックス・オープン(ラップ)	507.4	84.0	19.6	-	★★★★	国内株式・大型ブレンド型	1
306	野村AM	野村日本株インデックス(野村投資一任口座)	500.2	-0.5	19.4	8.9	★★★★	国内株式・大型ブレンド型	2

Copyright ©2023 Ibbotson Associates Japan, Inc. 無断転載、複写・複製(コピーなど)、配布、公開を禁じます。

＜資産活用型ファンド：年4回以上決算型＞

ETFは除く。ファンド名は一部省略あり。ファンド名の網掛けは設定3ヵ月以内のもの。

	運用会社	ファンド名《愛称》	月末純資産 億円	月間資金増減 億円	騰落率・% 1年	騰落率・% 5年	Morningstar ファンドスターズ	イボットソン分類	決算回数
1	アライアンス・B	AB・米国成長株投信D毎月(ﾍｯｼﾞ無)予想分配金提示	19,746.3	330.7	14.9	18.3	★★★★	外国株式・北米型	12
2	ピクテ	ピクテ・グローバル・インカム株式ファンド(毎月)	9,275.9	-42.4	-5.1	8.1	★★	外国株式・世界型	12
3	インベスコ	インベスコ 世界厳選株式Op<ﾍｯｼﾞ無>(毎月)《世界のベスト》	8,777.0	736.9	22.3	11.0	★★★	外国株式・世界型	12
4	大和AM	ダイワ・US-REIT・オープン(毎月) B(ﾍｯｼﾞ無)	6,675.7	18.8	-6.7	8.8	★★★★★	外国REIT・米国型	12
5	フィデリティ投信	フィデリティ・USリート・ファンドB(ﾍｯｼﾞ無)	6,391.5	32.8	-5.3	8.0	★★★★	外国REIT・米国型	12
6	フィデリティ投信	フィデリティ・USハイ・イールド・ファンド	6,367.5	79.5	4.8	8.6	★★★★★	外国債券・ﾊｲｲｰﾙﾄﾞ型・米国	12
7	三井住友トラスト	J-REIT・リサーチ・オープン(毎月)	4,120.9	-21.8	-4.7	4.8	★★★★	国内REIT	12
8	AM-One	新光 US-REIT オープン《ゼウス》	4,061.9	25.1	-10.3	5.5	★★	外国REIT・米国型	12
9	大和AM	ダイワJ-REITオープン(毎月)	3,710.6	-37.3	-4.9	4.0	★★★	国内REIT	12
10	東京海上AM	東京海上・円資産バランスファンド(毎月)《円奏会》	3,656.8	-85.5	-3.1	-1.2	★	ｱﾛｹｰｼｮﾝ・安定型	12
11	アライアンス・B	AB・米国成長株投信C毎月(ﾍｯｼﾞ有)予想分配金提示	3,126.0	-129.8	7.3	9.5	★★★★	外国株式・北米型(円ﾍｯｼﾞ)	12
12	日興AM	スマート・ファイブ(毎月)	2,845.8	-12.5	1.2	2.4	-	ｱﾛｹｰｼｮﾝ・ﾘｽｸｺﾝﾄﾛｰﾙ型	12
13	三菱UAM	グローバル・ソブリン・オープン(毎月)	2,737.5	-21.3	-0.9	2.2	★★★	外国債券・世界型	12
14	日興AM	財産3分法ファンド(不動産・債券・株式)毎月《財産3分法F》	2,695.3	-3.9	2.8	4.3	★★	ｱﾛｹｰｼｮﾝ・標準型	12
15	日興AM	ラサール・グローバルREITファンド(毎月)	2,413.8	-15.3	-6.0	5.7	★★★★	外国REIT・世界型	12
16	三井住友DS	高成長インド・中型株式ファンド	2,296.4	-72.2	12.6	17.3	★★★★	外国株式・ｲﾝﾄﾞ型	4
17	三井住友トラスト	NWQフレキシブル・インカムファンド ﾍｯｼﾞ無(毎月)	2,250.2	42.8	1.9	-	★★★	ｱﾛｹｰｼｮﾝ・やや積極型	12
18	野村AM	野村外国債券インデックス B(野村投資一任口座)	2,175.9	6.5	1.5	3.6	★★★★	外国債券・世界型(除く日本)	12
19	しんきんAM	しんきんJリートオープン(毎月)	2,135.1	-28.6	-6.0	2.6	★	国内REIT	12
20	ピクテ	ピクテ・バイオ医薬品ファンド(毎月)ﾍｯｼﾞ無	1,936.9	58.1	-9.3	7.3	★★	外国株式・世界型	12
21	三井住友DS	グローバルAIファンド(予想分配金提示型)	1,930.1	-25.6	5.7	-	★★	外国株式・世界型	12
22	野村AM	米国株式配当貴族(年4回)	1,765.6	92.6	-1.7	-	★★★	外国株式・北米型	4
23	大和AM	ダイワ米国リート・ファンド(毎月)ﾍｯｼﾞ無	1,693.8	-3.9	-6.7	8.7	★★★★	外国REIT・米国型	12
24	野村AM	野村日本債券インデックス(野村投資一任口座)	1,685.0	-3.6	-3.9	-1.3	★★★	国内債券・中長期型	12
25	AM-One	DIAM世界リートインデックスファンド(毎月)	1,590.5	-6.2	-7.5	4.8	★★★	外国REIT・世界型	12
26	AM-One	リスク抑制世界8資産バランスファンド《しあわせの一歩》	1,534.8	-35.0	-3.9	-0.7	-	ｱﾛｹｰｼｮﾝ・ﾘｽｸｺﾝﾄﾛｰﾙ型	6
27	三菱UAM	三菱UFJ/ﾏｯｺｰﾘｰ グローバル・インフラ債券F<ﾍｯｼﾞ無>毎月	1,485.3	61.5	1.8	4.5	★★★★★	外国債券・世界型(除く日本)	12
28	JP投信	JP4資産バランスファンド 安定成長《ゆうバランス》	1,417.3	8.0	6.2	5.5	★★★★	ｱﾛｹｰｼｮﾝ・やや安定型	6
29	野村AM	マイストーリー分配型(年6回)B	1,325.8	-6.2	9.1	5.6	★★	ｱﾛｹｰｼｮﾝ・やや積極型	6
30	JPモルガン	JPMベスト・インカム(毎月)	1,322.9	-26.3	-4.7	-0.9	★	ｱﾛｹｰｼｮﾝ・標準型	12
31	野村AM	野村世界6資産分散投信(分配)	1,224.2	-0.7	1.4	4.5	★★★	ｱﾛｹｰｼｮﾝ・やや安定型	6
32	大和AM	ハイグレード・オセアニア・ボンド・オープン(毎月)《杏の実》	1,192.8	-13.6	-0.5	2.6	★★★★	外国債券・ｵｾｱﾆｱ型	12
33	AM-One	世界高配当株セレクト(目標払出し型)毎月・ﾍｯｼﾞ無	1,167.3	33.6	11.7	10.9	★★★	外国株式・世界型	12
34	SBI岡三	日本好配当リバランスオープン	1,167.2	153.9	34.9	11.8	★★★★★	国内株式・中小型割安型	4
35	フィデリティ投信	フィデリティ・世界割安成長株投信 D(毎月・予想分配・ﾍｯｼﾞ無)《テンバガー・ハンター》	1,140.1	96.9	7.9	-	-	外国株式・世界型	12
36	フランクリン・TJ	フランクリン・T・オーストラリア高配当株ファンド(毎月)	1,096.5	-10.3	-0.9	6.4	★★	外国株式・ｵｾｱﾆｱ型	12
37	野村AM	野村インド債券ファンド(毎月)	1,061.0	17.1	8.0	8.7	-	外国債券・単一国/地域	12
38	野村AM	野村米国ハイ・イールド債券投信(米ドル)毎月	1,059.6	28.0	6.2	7.3	★★	外国債券・ﾊｲｲｰﾙﾄﾞ型・米国	12
39	三菱UAM	ワールド・リート・オープン(毎月)	983.9	-7.1	-5.7	0.4	★	外国REIT・世界型	12
40	ニッセイAM	ニッセイJ-REITファンド(毎月)	934.2	0.1	-4.8	3.6	★★	国内REIT	12
41	パインブリッジ	パインブリッジ・キャピタル証券ファンド(ﾍｯｼﾞ無)	932.4	1.6	3.0	6.9	★★	ﾊｲﾌﾞﾘｯﾄﾞ証券・世界型	4
42	SBI岡三	アジア・オセアニア好配当成長株オープン(毎月)	928.7	-13.3	15.4	4.3	★★	外国株式・ｱｼﾞｱﾊﾟｼﾌｨｯｸ型	12
43	三井住友DS	短期豪ドル債オープン(毎月)	923.8	-13.1	3.7	4.3	★★★★★	外国債券・ｵｾｱﾆｱ型	12
44	野村AM	野村ファンドラップ外国債券 B	914.5	3.7	7.7	5.6	★★★★★	外国債券・世界型(除く日本)	12
45	野村AM	野村世界6資産分散投信(安定)	902.8	-0.8	-0.8	2.6	★★★★	ｱﾛｹｰｼｮﾝ・安定型	6
46	野村AM	日本好配当株投信	901.0	115.9	29.7	10.3	★★★★★	国内株式・大型ﾌﾞﾚﾝﾄﾞ型	4
47	大和AM	ダイワ日本国債ファンド(毎月)	882.7	-15.6	-3.1	-0.9	★★★★	国内債券・中長期型	12
48	マニュライフ	マニュライフ・円ハイブリッド債券インカム・ファンド(3ヵ月)	864.3	-20.6	-5.0	-	-	ﾊｲﾌﾞﾘｯﾄﾞ証券・その他	4
49	大和AM	ダイワ・グローバル債券ファンド(毎月)	858.6	-4.3	1.3	2.3	★★	外国債券・世界型(除く日本)	12
50	JP投信	JP4資産バランスファンド 安定《ゆうバランス》	852.4	-1.1	2.7	3.0	★★★★	ｱﾛｹｰｼｮﾝ・安定型	6
51	野村AM	野村ドイチェ・高配当インフラ関連株投信(米ドル)毎月	844.3	-8.4	-1.2	12.0	★★★	外国株式・世界型	12
52	三菱UAM	三菱UFJ グローバル・ボンド・オープン(毎月)《花こよみ》	838.6	-4.3	-3.4	3.1	★★★	外国債券・世界型	12
53	AM-One	DIAM高格付インカム・オープン(毎月)《ハッピークローバー》	837.9	-6.2	-3.7	2.2	★	外国債券・世界型(除く日本)	12
54	野村AM	野村PIMCO・世界インカム戦略ファンド C(ﾍｯｼﾞ有 毎月分配)	837.9	-12.1	-2.6	-1.7	★★★	外国債券・世界型(円ﾍｯｼﾞ)	12
55	AM-One	MHAM J-REITインデックスファンド(毎月)《ビルオーナー》	837.4	1.8	-4.8	4.2	★★★	国内REIT	12
56	アムンディ	アムンディ・サステナブル・インカム・ファンド《みらい定期便》	823.3	43.8	8.3	-	-	ｱﾛｹｰｼｮﾝ・TAA型	12
57	ピクテ	ピクテ新興国インカム株式ファンド(毎月)	804.3	-11.0	20.2	10.6	★★★★	外国株式・新興国型(複数国/地域)	12
58	三菱UAM	モルガンSグローバル・プレミアム株式オープンﾍｯｼﾞ無予想分配金提示型	787.5	34.2	7.6	-	★★★★	外国株式・世界型	12
59	JPモルガン	JPMグローバル医療関連株式ファンド	781.9	10.5	-7.9	11.4	★★★★	外国株式・世界型	4
60	ニッセイAM	ニッセイ世界リートオープン(毎月)	749.9	3.7	-6.4	3.5	★★	外国REIT・世界型	12
61	三井住友DS	アジア好利回りリート・ファンド	738.7	-4.9	-5.8	4.1	-	外国REIT・特定地域/国型	12
62	パインブリッジ	パインブリッジ・キャピタル証券ファンド(ﾍｯｼﾞ有)	729.8	-4.5	-4.3	-0.9	★★	ﾊｲﾌﾞﾘｯﾄﾞ証券・世界型(円ﾍｯｼﾞ)	4
63	ニッセイAM	ニッセイ豪州ハイ・インカム株式F(毎月)《ラッキー・カントリー》	726.5	-8.0	-0.8	6.3	★★★	外国株式・ｵｾｱﾆｱ型	12
64	三菱UAM	次世代米国代表株ファンド《メジャー・リーダー》	708.3	29.2	6.8	12.8	★★★	外国株式・北米型	4
65	野村AM	野村世界6資産分散投信(成長)	706.7	14.8	8.6	8.8	★★★★	ｱﾛｹｰｼｮﾝ・やや積極型	6

Copyright ©2023 Ibbotson Associates Japan, Inc. 無断転載、複写・複製（コピーなど）、配布、公開を禁じます。

	運用会社	ファンド名《愛称》	月末純資産 億円	月間資金増減 億円	騰落率・% 1年	騰落率・% 5年	Morningstar ファンドスターズ	イボットソン分類	決算回数
66	AM-One	新光J-REITオープン	686.1	-3.9	-4.8	4.1	★★★	国内REIT	12
67	日興AM	グローバル3倍3分法ファンド(隔月)	675.6	-5.7	-7.2	2.5	-	アロケーション・その他	6
68	アムンディ	日興レジェンド・イーグル・ファンド(毎月)	674.8	3.4	8.7	10.3	-	外国株式・その他	12
69	三菱UAM	スマート・クオリティ・オープン(安定型)《スマラップ》	666.5	-8.4	1.3	1.2	★★★	アロケーション・安定型	4
70	ニッセイAM	ニッセイアメリカ高配当株ファンド(毎月)	666.2	-1.7	5.4	13.3	★★★	外国株式・北米型	12
71	JP投信	JP4資産バランスファンド 成長《ゆうバランス》	663.2	14.3	10.3	7.8	★★★★	アロケーション・標準型	6
72	AM-One	りそなJリート・アクティブ・オープン《日本のツボ》	658.0	-3.7	-6.9	3.7	★	国内REIT	12
73	しんきんAM	しんきん3資産ファンド(毎月)	645.7	-4.2	6.4	5.2	★★★	アロケーション・やや積極型	12
74	大和AM	ダイワ高格付カナダドル債オープン(毎月)	630.8	-9.6	-1.0	4.1	-	外国債券・単一国/地域	12
75	大和AM	ダイワ・グローバルREIT・オープン(毎月)《世界の街並み》	629.3	-4.2	-6.4	6.4	★★★★	外国REIT・世界型	12
76	三菱UAM	ピムコ ハイ・インカム毎月ファンド	611.1	-2.5	5.7	5.6	★★★	外国債券・ハイイールド型・グローバル	12
77	三井住友トラスト	オーストラリア公社債ファンド《オージーボンド》	610.5	-8.7	-1.1	2.0	★★	外国債券・オセアニア型	12
78	三菱UAM	三菱UFJ Jリートオープン(3ヵ月)	608.0	-6.4	-4.2	4.0	★★★	国内REIT	4
79	三菱UAM	サイバーセキュリティ株式オープン(ヘッジ無)予想分配金提示型	605.0	-19.0	10.5	-	-	外国株式・世界型	12
80	UBS AM	UBS世界公共インフラ債券投信(通貨選択型)円(毎月)	594.5	-9.8	-4.9	-3.5	★★	外国債券・世界型(円ヘッジ)	12
81	AM-One	みずほUSハイイールドオープン B(ヘッジ無)	586.3	-3.5	3.2	7.4	★★★★	外国債券・ハイイールド型・米国	12
82	ゴールドマン・S	GS 米国REITファンドB(毎月、ヘッジ無)《コロンブスの卵》	577.9	-4.3	-6.3	3.7	★★	外国REIT・米国型	12
83	AM-One	グローバル・アロケーション・オープンB(年4回決算・ヘッジ無)	558.8	0.8	3.5	9.5	-	アロケーション・TAA型	4
84	ニッセイAM	ニッセイ/パトナム・インカムオープン	556.9	-2.3	-0.3	4.4	★★★	外国債券・米国型	4
85	日興AM	高金利先進国債券オープン(毎月)《月桂樹》	548.2	-6.2	-3.6	1.7	★★	外国債券・世界型(除く日本)	12
86	三井住友DS	グローバル好配当株オープン	547.2	-2.6	6.6	14.6	★★★★	外国株式・世界型	12
87	野村AM	野村PIMCO・世界インカム戦略ファンド D(ヘッジ無 毎月分配)	536.3	7.1	3.9	6.5	★★★★	外国債券・世界型	12
88	東京海上AM	東京海上・世界モノポリー戦略株式ファンド(毎月)	519.6	9.4	-4.5	-	★	外国株式・世界型(除く日本)	12
89	AM-One	DIAM J-REITオープン(毎月)《オーナーズ・インカム》	511.0	-4.4	-5.2	4.4	★★	国内REIT	12

Copyright ©2023 Ibbotson Associates Japan, Inc. 無断転載、複写・複製(コピーなど)、配布、公開を禁じます。

＜追加型株式投資信託（オープンエンド）＞　全社ファンドの運用実績　＜2023年10月末＞

マネープールを除く株式投信追加型全ファンド。リターンは分配金再投資、リスクは標準偏差、いずれも複数年は年率換算、税金は考慮していない。

運用会社	ファンド名《愛称》	月間資金増減 億円	月末純資産 億円	リターン(%) 1か月	1年	3年(年率)	5年(年率)	10年(年率)	リスク(%) 3年(年率)	5年(年率)	Morningstar ファンドスターズ
	【つみたてNISAの対象投資信託】 つみたてNISA：アロケーション										
野村AM	野村6資産均等バランス	15.7	603.6	-2.7	2.4	10.0	6.5	-	9.6	10.7	★★★
野村AM	世界6資産分散ファンド《コアシックス》	0.3	13.6	-1.8	8.4	8.7	6.6	-	7.8	9.4	★★★
野村AM	Funds-i 内外7資産バランス・ﾍｯｼﾞ有	-0.9	175.5	-3.0	-0.9	1.9	2.1	3.7	9.8	10.8	★★
野村AM	Funds-i 海外5資産バランス	0.5	56.1	-2.9	3.2	11.7	7.1	6.2	11.8	13.7	★★★
野村AM	のむラップ・ファンド (積極型)	48.3	1,523.9	-3.1	5.1	14.0	9.2	7.9	12.3	13.3	★★★★
日興AM	Tracersグローバル3分法(おとなのバランス)	0.4	2.5	-1.8	-	-	-	-	-	-	-
日興AM	Niつみインデックスラップ世界10指数(均等型)	-0.1	0.1	-2.4	-	-	-	-	-	-	-
日興AM	Niつみインデックスラップ世界10指数(安定成長型)	0.0	0.2	-1.6	-	-	-	-	-	-	-
三菱UAM	eMAXIS バランス(8資産均等)	3.2	466.0	-2.3	4.7	9.4	6.4	5.8	8.8	10.6	★★★
三菱UAM	eMAXIS バランス(4資産均等)	1.5	75.9	-2.0	6.3	9.0	6.6	-	7.9	8.4	★★★★
三菱UAM	eMAXIS Slim バランス(8資産均等)	38.7	2,182.8	-2.3	5.1	9.8	6.8	-	8.8	10.6	★★★
三菱UAM	eMAXIS 最適化バランス(マイゴールキーパー)	0.6	46.7	-1.6	0.4	3.2	2.7	-	5.0	4.7	★★★★
三菱UAM	eMAXIS 最適化バランス(マイディフェンダー)	0.5	37.8	-2.0	3.1	6.5	4.8	-	6.8	7.3	★★★★
三菱UAM	eMAXIS 最適化バランス(マイミッドフィルダー)	1.7	109.2	-2.5	5.4	9.4	6.4	-	8.5	9.9	★★★★
三菱UAM	eMAXIS 最適化バランス(マイフォワード)	1.4	67.5	-2.8	8.6	13.3	8.7	-	10.9	13.2	★★★★
三菱UAM	eMAXIS 最適化バランス(マイストライカー)	1.9	106.5	-2.9	12.4	14.5	10.1	-	11.8	14.8	★★★★
三菱UAM	つみたて8資産均等バランス	20.6	1,056.8	-2.3	5.0	9.8	6.7	-	8.8	10.6	★★★
三菱UAM	つみたて4資産均等バランス	4.5	186.5	-2.0	6.7	9.4	6.9	-	7.9	8.4	★★★★
大和AM	ダイワ・ライフ・バランス30	2.9	255.5	-1.8	2.7	4.1	3.4	3.7	5.1	5.0	★★★★★
大和AM	ダイワ・ライフ・バランス50	4.4	265.4	-2.2	6.1	8.0	5.9	5.7	7.2	7.8	★★★★
大和AM	ダイワ・ライフ・バランス70	3.4	202.6	-2.5	10.3	11.9	8.2	7.6	9.4	10.6	★★★★★
大和AM	iFree 8資産バランス	8.8	597.3	-2.3	5.0	10.6	6.5	-	8.8	10.7	★★★
SBI岡三	日本株式・Jリートバランスファンド	0.2	12.9	-2.6	4.7	10.0	7.1	-	11.7	14.0	★★★
明治安田AM	楽天資産形成ファンド《楽天525》	-0.2	56.6	-3.0	3.9	8.0	5.8	5.7	8.0	8.5	★★★★
農中全共AM	NZAM・ベータ 日本2資産(株式+REIT)	0.0	3.7	-2.6	4.7	10.2	-	-	11.7	-	★★★
農中全共AM	NZAM・ベータ 米国2資産(株式+REIT)	0.1	6.5	-4.4	0.4	19.6	-	-	17.3	-	★★★★
農中全共AM	NZAM・ベータ 先進国2資産(株式+REIT)	0.0	1.4	-4.6	-	-	-	-	-	-	-
ニッセイAM	DCニッセイワールドセレクトファンド(安定型)	1.7	122.3	-1.3	-0.6	1.1	1.5	-	3.5	3.0	★★★
ニッセイAM	DCニッセイワールドセレクトファンド(債券重視型)	2.4	275.6	-1.7	3.2	4.6	3.7	3.8	5.2	5.1	★★★★★
ニッセイAM	DCニッセイワールドセレクトファンド(標準型)	7.6	656.3	-2.1	6.6	8.5	6.1	5.8	7.4	7.9	★★★★★
ニッセイAM	DCニッセイワールドセレクトファンド(株式重視型)	6.6	401.4	-2.5	10.2	12.5	8.5	7.7	9.6	10.8	★★★★★
ニッセイAM	ニッセイ・インデックスパッケージ(内外・株式/リート)《ファンドパック5》	0.0	1.7	-3.4	5.5	13.3	8.4	-	12.1	14.9	★★★
ニッセイAM	ニッセイ・インデックスパッケージ(内外・株式/リート/債券)《ファンドパック7》	0.0	1.3	-2.1	2.1	6.7	5.0	-	7.4	8.1	★★★
ニッセイAM	ニッセイ・インデックスパッケージ(国内・株式/リート/債券)《ファンドパック日本》	0.2	1.8	-1.9	-0.8	1.4	1.4	-	3.9	4.3	★★★
ニッセイAM	<購入・換金手数料なし>インデックスバランスF(4資産均等)	8.6	360.0	-2.0	6.5	9.3	7.0	-	7.9	8.3	★★★★
ニッセイAM	<購入・換金手数料なし>ニッセイ・インデックスバランスF(6資産均等)	0.4	19.5	-2.7	2.4	10.0	6.7	-	9.5	10.4	★★★
ドイチェAM	ドイチェ・ETFバランス・ファンド《プラチナコア》	0.1	6.0	-2.2	6.2	11.9	8.8	-	9.6	10.4	★★★★★
SOMPO	ハッピーエイジング20	2.4	215.4	-2.1	21.5	19.7	10.3	8.8	9.7	13.5	★★★★★
SOMPO	ハッピーエイジング30	0.9	222.7	-1.6	17.2	15.4	8.3	7.3	8.0	10.6	★★★★
SOMPO	ハッピーエイジング40	1.5	255.5	-1.5	10.8	9.8	5.5	5.2	5.8	7.5	★★★★
AM-One	たわらノーロード バランス(8資産均等)	11.9	514.1	-2.5	3.8	8.6	6.4	-	8.8	10.2	★★★
AM-One	たわらノーロード バランス(堅実)	0.7	50.4	-1.6	-2.0	-1.9	0.5	-	4.8	4.5	★★
AM-One	たわらノーロード バランス(標準)	4.1	203.3	-2.2	0.1	3.0	3.8	-	7.6	8.0	★★★
AM-One	たわらノーロード バランス(積極)	3.8	178.5	-3.0	2.8	8.7	6.8	-	11.0	12.4	★★★
AM-One	たわらノーロード 最適化バランス(保守)	0.0	0.5	-1.4	-2.6	-3.2	-0.9	-	3.0	2.8	★
AM-One	たわらノーロード 最適化バランス(安定)	0.0	1.1	-1.3	0.5	0.7	1.7	-	5.1	5.2	★★
AM-One	たわらノーロード 最適化バランス(安定成長)	0.2	14.6	-1.6	2.1	3.4	3.3	-	6.5	6.9	★★★
AM-One	たわらノーロード 最適化バランス(成長)	0.0	1.2	-2.2	4.5	7.6	5.6	-	8.6	9.8	★★
AM-One	たわらノーロード 最適化バランス(積極)	0.1	3.1	-2.9	5.8	11.2	7.5	-	10.8	12.7	★★★
ブラックロック	BR・つみたて・グローバルバランスファンド	3.7	269.2	-2.7	7.6	9.4	5.7	-	8.5	9.8	★★
ブラックロック	BR・インデックス投資戦略ファンド《iパズル》	0.1	122.4	-2.5	1.3	0.9	2.2	-	8.7	9.3	-
東京海上AM	東京海上・円資産インデックスバランスF《つみたて円奏会》	0.1	2.4	-1.6	-2.1	0.0	-0.4	-	3.0	3.7	★★
東京海上AM	東京海上セレクション・バランス50	1.5	355.5	-2.3	5.8	5.8	5.8	5.6	8.5	8.6	★★★★
東京海上AM	東京海上セレクション・バランス70	1.5	264.1	-2.8	9.1	8.6	8.2	7.5	11.1	11.6	★★★★
HSBC	HSBC ワールド・セレクション(成長)《ゆめラップ成長》	-0.8	164.8	-2.4	1.7	2.7	2.7	-	10.1	12.5	★
三井住友トラスト	SBI資産設計オープン(つみたてNISA対応型)《スゴ6》	0.0	3.6	-2.5	4.1	9.8	6.4	-	9.1	9.7	★★★★
三井住友トラスト	世界経済インデックスファンド	40.8	2,254.3	-1.7	7.5	10.5	7.9	6.1	8.8	10.2	★★★
三井住友トラスト	SMT 世界経済インデックス・オープン	0.7	45.5	-1.6	8.3	10.4	8.1	-	8.8	10.5	★★★★
三井住友トラスト	SMT 世界経済インデックス・オープン(株式シフト)	2.6	125.0	-2.3	9.5	12.9	9.7	-	10.7	13.4	★★★★
三井住友トラスト	SMT 世界経済インデックス・オープン(債券シフト)	0.8	64.9	-0.9	7.1	7.8	6.1	-	7.0	7.8	★★★
三井住友トラスト	SMT 8資産インデックスバランス・オープン	0.0	2.0	-2.3	4.9	9.9	6.5	-	9.0	10.8	★★★
三井住友DS	三井住友・DC年金バランス30(債券重点型)《マイパッケージ》	1.9	196.3	-1.9	2.7	3.9	3.1	3.5	4.9	5.0	★★★★
三井住友DS	三井住友・DC年金バランス50(標準型)《マイパッケージ》	2.4	499.8	-2.2	6.9	7.8	5.5	5.5	7.1	7.7	★★★★
三井住友DS	三井住友・DC年金バランス70(株式重点型)《マイパッケージ》	1.8	288.9	-2.5	11.0	11.7	7.8	7.4	9.3	10.5	★★★★
三井住友DS	三井住友・DCつみたてNISA・世界分散ファンド	0.4	22.1	-2.4	3.1	9.0	6.5	-	9.0	9.9	★★★★
セゾン投信	セゾン・グローバルバランスファンド	27.4	3,942.6	-1.7	5.7	11.2	8.7	7.0	9.3	9.9	★★★★
ペイペイAM	LOSA長期保有型国際分散インデックスF《LOSA 投資の王道》	2.3	132.6	-2.4	7.1	13.8	9.4	-	10.6	11.7	★★★★★
楽天投信	楽天・インデックス・バランスF(株式重視型)《楽天Vバランス株式》	11.7	320.8	-2.9	5.2	10.7	8.8	-	10.7	12.0	★★★★★
楽天投信	楽天・インデックス・バランスF(均等型)《楽天Vバランス均等》	0.8	53.3	-2.4	2.4	5.3	5.6	-	8.4	9.0	★★★★
楽天投信	楽天・インデックス・バランスF(債券重視型)《楽天Vバランス債券》	0.4	41.1	-1.8	-0.4	0.0	2.3	-	6.5	6.5	★★★
楽天投信	楽天・資産づくりファンド(のんびり)	0.4	5.6	-1.7	-1.8	-	-	-	-	-	-
楽天投信	楽天・資産づくりファンド(じっくり)	2.7	35.1	-2.0	-0.1	-	-	-	-	-	-
楽天投信	楽天・資産づくりファンド(なかなか)	8.4	119.0	-2.4	1.4	-	-	-	-	-	-
楽天投信	楽天・資産づくりファンド(しっかり)	11.7	177.9	-2.7	2.7	-	-	-	-	-	-
楽天投信	楽天・資産づくりファンド(がっちり)	8.7	147.4	-3.0	4.3	-	-	-	-	-	-

Copyright ©2023 Ibbotson Associates Japan, Inc.　無断転載、複写（コピーなど）、配布、公開を禁じます。

運用会社	ファンド名《愛称》	月間資金増減 億円	月末純資産 億円	リターン(%) 1か月	1年	3年(年率)	5年(年率)	10年(年率)	リスク(%) 3年(年率)	5年(年率)	Morningstar ファンドスターズ
りそなAM	つみたてバランスファンド	8.2	377.6	-2.5	7.3	10.8	7.3	-	9.0	10.5	★★★★
りそなAM	Smart-i 8資産バランス 安定	1.0	63.3	-1.7	-0.0	1.6	2.4	-	5.5	5.1	★★★★
りそなAM	Smart-i 8資産バランス 安定成長	1.6	98.6	-2.5	4.9	9.0	6.7	-	9.0	9.5	★★★★
りそなAM	Smart-i 8資産バランス 成長	1.9	96.6	-3.0	8.0	13.9	9.5	-	11.4	12.6	★★★★★
りそなAM	ターゲットリターンバランスファンド(目標2%)《未来の箱》	0.0	0.1	-1.6	-	-	-	-	-	-	-
りそなAM	ターゲットリターンバランスファンド(目標3%)《未来の箱》	0.0	0.1	-2.0	-	-	-	-	-	-	-
りそなAM	ターゲットリターンバランスファンド(目標4%)《未来の箱》	0.1	0.2	-2.3	-	-	-	-	-	-	-
りそなAM	ターゲットリターンバランスファンド(目標5%)《未来の箱》	0.0	0.1	-2.7	-	-	-	-	-	-	-
りそなAM	ターゲットリターンバランスファンド(目標6%)《未来の箱》	0.0	0.2	-3.1	-	-	-	-	-	-	-
JP投信	4資産均等バランス	10.8	274.3	-2.4	6.8	9.0	6.9	-	7.8	8.1	★★★★
au AM	auスマート・ベーシック(安定)	0.6	15.5	-1.8	1.3	1.8	1.9	-	4.0	3.8	★★★
au AM	auスマート・ベーシック(安定成長)	1.8	43.3	-2.1	4.7	5.0	3.9	-	5.5	6.1	★★★
	つみたてNISA:アロケーション・ターゲットイヤー型										
東京海上AM	東京海上ターゲット・イヤー・ファンド2035《年金コンパス》	1.2	30.4	-2.4	7.5	10.7	-	-	8.7	-	★★★★★
東京海上AM	東京海上ターゲット・イヤー・ファンド2045《年金コンパス》	0.5	16.1	-2.5	8.2	11.3	-	-	9.0	-	★★★
東京海上AM	東京海上ターゲット・イヤー・ファンド2055《年金コンパス》	0.3	10.1	-2.5	8.6	11.9	-	-	9.3	-	★★★
東京海上AM	東京海上ターゲット・イヤー・ファンド2065《年金コンパス》	0.1	16.2	-2.6	9.4	12.6	-	-	9.7	-	★★★★
野村AM	野村資産設計ファンド(DC・つみたてNISA)2030《未来時計》	0.2	6.6	-2.1	3.5	6.5	4.7	-	6.8	8.0	★★★★★
野村AM	野村資産設計ファンド(DC・つみたてNISA)2040《未来時計》	0.1	4.9	-2.4	5.8	9.2	6.4	-	8.5	10.1	★★★★
野村AM	野村資産設計ファンド(DC・つみたてNISA)2050《未来時計》	0.1	2.8	-2.5	8.6	11.1	7.7	-	9.5	11.4	★★★
野村AM	野村資産設計ファンド(DC・つみたてNISA)2060《未来時計DC・つみたてNISA》	0.1	2.0	-2.7	9.7	12.0	-	-	10.1	-	★★★
三菱UAM	eMAXIS マイマネージャー 1970s	0.0	0.6	-2.1	3.4	8.5	5.9	-	7.9	9.5	★★★
三菱UAM	eMAXIS マイマネージャー 1980s	0.0	0.8	-2.5	6.1	11.8	7.9	-	10.1	12.5	★★★
三菱UAM	eMAXIS マイマネージャー 1990s	0.0	0.9	-2.9	12.4	14.4	10.1	-	11.8	14.8	★★★★
フィデリティ投信	フィデリティ・ターゲット・デートF(ベーシック)2040《将来設計》	1.0	28.9	-2.4	6.1	9.8	8.1	-	10.3	12.9	★★★★
フィデリティ投信	フィデリティ・ターゲット・デートF(ベーシック)2045《将来設計(ベーシック)》	-0.0	2.9	-2.5	8.0	12.6	-	-	11.5	-	★★★
フィデリティ投信	フィデリティ・ターゲット・デートF(ベーシック)2050《将来設計》	0.7	28.4	-2.6	9.8	15.0	11.1	-	12.5	16.0	★★★★★
フィデリティ投信	フィデリティ・ターゲット・デートF(ベーシック)2060《将来設計(ベーシック)》	0.9	22.8	-2.8	12.9	18.6	13.2	-	13.9	17.6	★★★★★
フィデリティ投信	フィデリティ・ターゲット・デートF(ベーシック)2055《将来設計(ベーシック)》	0.0	3.0	-2.8	11.0	17.2	-	-	13.4	-	★★★★★
フィデリティ投信	フィデリティ・ターゲット・デートF(ベーシック)2065《将来設計(ベーシック)》	0.0	1.3	-2.8	13.0	-	-	-	-	-	-
フィデリティ投信	フィデリティ・ターゲット・デートF(ベーシック)2070《将来設計(ベーシック)》	0.1	2.2	-2.9	12.9	-	-	-	-	-	-
三井住友DS	三井住友・DCターゲットイヤーファンド2040(4資産タイプ)	0.3	22.4	-2.0	5.4	8.1	5.9	5.8	7.3	8.0	★★★★
三井住友DS	三井住友・DCターゲットイヤーファンド2045(4資産タイプ)	0.5	36.3	-2.1	6.8	9.1	6.6	6.3	7.9	8.6	★★★★
	つみたてNISA:国内株式										
野村AM	Funds-i TOPIX	2.8	55.7	-3.0	19.3	14.9	8.7	8.5	12.5	14.6	★★★
野村AM	Funds-i 日経225	52.9	727.1	-3.2	13.8	11.9	8.7	9.5	16.0	16.9	★★★
野村AM	野村インデックスF・《Funds-iJPX日経400》	5.4	105.5	-3.5	19.0	14.7	8.9	-	13.2	14.9	★★★
野村AM	野村つみたて日本株投信	2.1	153.8	-3.2	14.1	12.2	9.0	-	16.0	16.9	★★★
野村AM	はじめてのNISA・日本株式インデックス(日経225)《Funds-iBasic》	0.4	0.9	-3.1	-	-	-	-	-	-	-
野村AM	はじめてのNISA・日本株式インデックス(TOPIX)《Funds-iBasic》	0.1	0.3	-3.0	-	-	-	-	-	-	-
日興AM	年金積立Jグロース《DC Jグロース》	9.1	698.1	-3.9	11.6	11.5	9.4	10.5	15.0	16.8	★★★★
三菱UAM	eMAXIS TOPIXインデックス	16.4	218.3	-3.0	19.3	14.9	8.7	8.5	12.5	14.6	★★★
三菱UAM	eMAXIS Slim 国内株式(TOPIX)	45.7	938.1	-3.0	19.6	15.2	9.0	-	12.5	14.6	★★★★
三菱UAM	つみたて日本株式(TOPIX)	14.2	239.1	-3.0	19.6	15.1	8.9	-	12.5	14.6	★★★★
三菱UAM	eMAXIS 日経225インデックス	71.7	561.2	-3.2	13.7	12.0	8.8	9.6	16.0	16.9	★★★
三菱UAM	eMAXIS Slim 国内株式(日経平均)	55.1	450.1	-3.1	14.1	12.3	9.1	-	16.0	16.9	★★★
三菱UAM	つみたて日本株式(日経平均)	15.5	708.5	-3.2	14.0	12.3	9.0	-	16.0	16.9	★★★
三菱UAM	eMAXIS JPX日経400インデックス	5.8	79.0	-3.5	19.0	14.7	8.9	-	13.2	14.9	★★★
大和AM	iFree TOPIXインデックス	3.7	117.9	-3.0	19.6	15.2	9.0	-	12.5	14.6	★★★★
大和AM	iFree 日経225インデックス	25.2	538.8	-3.2	14.1	12.3	9.1	-	16.1	16.9	★★★
大和AM	iFree JPX日経400インデックス	4.0	50.2	-3.5	19.4	15.1	9.2	-	13.2	14.9	★★★★
農中全共AM	農林中金<パートナーズ>つみたてNISA日本株式 日経225	1.2	55.8	-3.2	13.8	12.1	8.9	-	16.1	16.9	★★★
農中全共AM	NZAM・ベータ 日経225	0.1	6.2	-3.2	14.0	12.4	-	-	16.1	-	★★★
ニッセイAM	ニッセイ日本株ファンド	15.3	1,352.0	-3.6	21.8	16.7	8.0	7.8	13.0	15.0	★★
ニッセイAM	ニッセイTOPIXオープン	0.5	143.6	-3.0	19.2	14.7	8.5	8.5	12.5	14.6	★★★
ニッセイAM	<購入・換金手数料なしTOPIXインデックスF	7.3	657.3	-3.0	19.6	15.1	8.9	-	12.5	14.6	★★★★
ニッセイAM	<購入・換金手数料なし>ニッセイ日経平均インデックスF	35.2	609.3	-3.2	14.0	12.3	9.0	-	16.0	16.9	★★★
ニッセイAM	<購入・換金手数料なし>ニッセイJPX日経400インデックスF	1.5	78.0	-3.5	19.4	15.0	9.0	-	13.1	14.9	★★★★
ニッセイAM	ニッセイ日経225インデックスファンド	61.3	2,401.9	-3.2	13.9	12.2	8.9	9.7	16.0	16.9	★★★
AM-One	たわらノーロード TOPIX	4.0	82.3	-3.0	19.6	15.1	8.9	-	12.5	14.6	★★★★
AM-One	たわらノーロード 日経225	55.3	1,086.4	-3.2	14.0	12.3	9.0	-	16.0	16.9	★★★
東京海上AM	東京海上セレクション・日本株TOPIX	4.3	363.5	-3.0	19.7	15.4	8.8	8.5	12.4	14.5	★★★
東京海上AM	東京海上・日経225インデックスファンド	2.3	98.1	-3.1	13.9	12.1	8.9	-	16.0	16.9	★★★
しんきんAM	しんきんノーロード日経225	0.8	12.7	-3.2	13.8	11.9	8.7	-	16.0	16.9	★★
三井住友トラスト	SMT TOPIXインデックス・オープン	1.5	258.1	-3.0	19.3	14.9	8.7	8.6	12.5	14.6	★★★
三井住友トラスト	My SMT TOPIXインデックス(ノーロード)	5.8	30.8	-3.0	19.6	15.1	8.9	-	12.5	14.6	★★★★
三井住友トラスト	SMT 日経225インデックス・オープン	12.8	358.8	-3.2	13.8	12.0	8.7	9.6	16.0	16.9	★★★
三井住友トラスト	My SMT 日経225インデックス(ノーロード)	35.4	132.4	-3.1	14.1	12.2	9.0	-	16.0	16.9	★★★
三井住友トラスト	SMT JPX日経インデックス400・オープン	2.4	117.9	-3.5	19.1	14.7	8.9	-	13.2	14.9	★★★
朝日ライフAM	朝日ライフ 日経平均ファンド《にいにいGo》	-0.0	21.4	-3.2	13.6	11.8	8.6	9.3	16.0	16.8	★★★
三井住友DS	三井住友・DCつみたてNISA・日本株インデックスファンド	16.9	1,026.9	-3.0	19.6	15.2	8.9	8.8	12.5	14.6	★★★★
三井住友DS	SMBC・DCインデックスファンド(日経225)	3.0	52.3	-3.1	14.2	12.4	-	-	16.1	-	★★★
三井住友DS	大和住銀DC国内株式ファンド	7.5	444.1	-3.0	27.4	23.2	13.2	10.7	12.9	14.5	★★★★★
SBI AM	SBI・iシェアーズ・日経225インデックス・F《サクっと日経225》	2.5	5.6	-3.1	-	-	-	-	-	-	-
SBI AM	SBI・iシェアーズ・TOPIXインデックス・F《サクっとTOPIX》	1.2	3.2	-3.0	-	-	-	-	-	-	-
ペイペイAM	PayPay投信 日経225インデックス	0.8	12.1	-3.1	14.1	-	-	-	-	-	-
コモンズ投信	コモンズ30ファンド	8.7	488.8	-4.1	16.9	13.2	9.4	9.6	15.1	16.4	★★★★
中銀AM	つみたて日経225インデックスファンド	0.1	8.9	-3.2	13.6	-	-	-	-	-	-
りそなAM	Smart-i TOPIXインデックス	3.6	67.7	-3.0	19.5	15.1	8.9	-	12.5	14.6	★★★★
りそなAM	Smart-i 日経225インデックス	6.8	82.0	-3.2	13.8	12.1	8.9	-	16.1	16.9	★★★

Copyright ©2023 Ibbotson Associates Japan, Inc. 無断転載、複写(コピーなど)、配布、公開を禁じます。

運用会社	ファンド名《愛称》	月間資金増減 億円	月末純資産 億円	リターン(%) 1か月	1年	3年(年率)	5年(年率)	10年(年率)	リスク(%) 3年(年率)	5年(年率)	Morningstar ファンドスターズ
レオス	ひふみ投信	3.2	1,532.6	-3.1	12.0	3.9	5.9	10.8	12.5	15.2	★★★★
レオス	ひふみプラス	12.4	5,114.9	-3.1	12.1	4.1	6.1	11.0	12.5	15.2	★★★★
鎌倉投信	結い 2101	6.1	481.9	-2.9	0.2	0.5	1.5	4.0	7.2	9.3	★★
	つみたてNISA:外国株式・世界型										
野村AM	はじめてのNISA・全世界株式インデックス(オール・カントリー)《Funds-iBasic》	2.0	9.9	-3.3	-	-	-	-	-	-	-
日興AM	Tracers MSCIオール・カントリー・インデックス(全世界株式)	1.2	17.7	-3.3	-	-	-	-	-	-	-
三菱UAM	eMAXIS Slim 全世界株式(3地域均等)	2.9	88.1	-2.9	14.0	15.0	10.7	-	11.9	15.0	★★★
三菱UAM	eMAXIS Slim 全世界株式(オール・カントリー)	826.1	15,006.2	-3.3	10.7	19.7	13.9	-	14.4	17.0	★★★★
三菱UAM	つみたて全世界株式	6.4	26.6	-3.3	10.5	19.5	-	-	14.3	-	★★★★
ニッセイAM	ニッセイ・インデックスパッケージ(内外・株式)《ファンドパック3》	-0.0	0.8	-3.0	13.6	14.6	10.4	-	12.1	15.1	★★★
ニッセイAM	<購入・換金手数料なし>ニッセイ世界株式F(GDP型バスケット)	0.3	16.8	-3.0	11.2	15.5	-	-	12.8	-	★★★
ピクテ	iTrust世界株式《世界代表 勝ち組企業厳選》	1.2	72.6	-3.0	6.7	17.7	12.0	-	15.1	17.4	★★★
AM-One	グローバル・ハイクオリティ成長株式F(ヘッジ無)《未来の世界》	-26.5	5,577.8	-2.9	24.7	4.3	13.9	-	20.1	20.1	★★★
AM-One	たわらノーロード 全世界株式	9.0	98.5	-3.3	10.6	19.6	-	-	14.4	-	★★★★
ステート・S	全世界株式インデックス・ファンド	3.5	151.2	-3.3	10.2	19.3	13.6	-	14.4	17.0	★★★★
SBI AM	SBI・先進国株式インデックス・ファンド《雪だるま》	3.9	183.5	-3.8	9.3	20.1	13.5	-	15.3	17.3	★★★★
SBI AM	SBI・全世界株式インデックスF《雪だるま(全世界株式)》	43.5	1,368.0	-3.7	9.4	19.3	13.3	-	14.6	16.9	★★★★
SBI AM	EXE-i グローバル中小型株式ファンド	0.6	138.7	-6.2	0.5	16.6	9.8	8.8	17.7	21.1	★★★
SBI AM	SBI・V・全世界株式インデックス・F《SBI・V・全世界株式》	16.4	296.6	-3.7	9.4	-	-	-	-	-	-
キャピタル	キャピタル世界株式ファンド(DC年金つみたて)	15.2	523.5	-3.8	11.7	15.8	15.0	-	16.1	18.0	★★★★
セゾン投信	セゾン資産形成の達人ファンド	28.0	2,621.4	-3.5	10.8	14.2	11.6	11.1	14.9	17.1	★★★★
ペイペイAM	PayPay投資信託インデックス 世界株式	0.1	0.5	-3.9	-	-	-	-	-	-	-
ペイペイAM	PayPay投資信託インデックス 先進国株式	0.1	0.5	-4.0	-	-	-	-	-	-	-
楽天投信	楽天・全世界株式インデックス・ファンド《楽天V全世界株》	92.0	3,430.2	-3.7	9.4	19.1	13.3	-	14.5	16.9	★★★★
楽天投信	楽天・全世界株式(除く米国)インデックスF《楽天・VXUS》	0.6	13.1	-3.7	-	-	-	-	-	-	-
スカイオーシャン	グローバル株式ファンド《The GDP》	1.2	105.1	-3.3	11.5	14.8	-	-	13.3	-	★★★
りそなAM	Smart-i Select 全世界株式インデックス	0.8	9.7	-3.3	10.5	-	-	-	-	-	-
SUSTEN	グローバル株式インデックス・ポートフォリオ(M)	0.0	0.7	-3.6	-	-	-	-	-	-	-
	つみたてNISA:外国株式・世界型(除く日本)										
野村AM	Funds-i 外国株式	7.8	476.3	-3.4	9.3	21.3	14.7	12.0	15.6	17.8	★★★★
野村AM	野村つみたて外国株投信	19.2	1,019.6	-3.3	10.1	19.9	14.2	-	14.7	17.3	★★★
野村AM	野村スリーゼロ先進国株式投信	4.6	123.2	-3.4	10.0	22.0	-	-	15.6	-	★★★★
三菱UAM	つみたて先進国株式	49.3	1,553.6	-3.4	9.8	21.8	15.1	-	15.6	17.8	★★★★
三菱UAM	eMAXIS 先進国株式インデックス	6.1	756.5	-3.4	9.3	21.2	14.6	11.9	15.6	17.8	★★★
三菱UAM	eMAXIS Slim 先進国株式インデックス	78.1	5,219.3	-3.4	10.0	21.9	15.3	-	15.6	17.8	★★★★★
三菱UAM	eMAXIS 全世界株式インデックス	10.0	320.2	-3.3	9.6	19.4	13.6	11.0	14.6	17.3	★★★
三菱UAM	eMAXIS Slim 全世界株式(除く日本)	104.5	3,105.3	-3.3	10.2	20.0	14.2	-	14.6	17.3	★★★
大和AM	iFree 外国株式インデックス(ヘッジ無)	8.1	367.5	-3.4	9.8	21.8	15.1	-	15.6	17.8	★★★★
明治安田AM	明治安田DC外国株式リサーチOp《DCジェットストリーム》	1.2	243.1	-2.9	8.3	18.1	13.8	11.4	15.9	17.6	★★★
農中全共AM	NZAM・ベータ 先進国株式	0.0	35.2	-3.4	-	-	-	-	-	-	-
ニッセイAM	〈購入・換金手数料なし〉外国株式インデックスF	47.3	5,437.2	-3.4	10.0	21.8	15.2	-	15.6	17.8	★★★★★
AM-One	たわらノーロード 先進国株式	94.8	3,734.1	-3.4	9.9	21.9	15.2	-	15.6	17.8	★★★★
東京海上AM	東京海上セレクション・外国株式インデックス	11.4	520.6	-3.4	9.8	21.9	15.2	12.3	15.5	17.8	★★★★
三井住友トラスト	SMT グローバル株式インデックス・オープン	16.5	1,730.8	-3.4	9.5	21.4	14.7	12.0	15.6	17.8	★★★★
三井住友トラスト	My SMT グローバル株式インデックス(ノーロード)	5.1	60.1	-3.4	10.0	21.8	15.1	-	15.6	17.8	★★★★
三井住友DS	三井住友・DCつみたてNISA・全海外株インデックスファンド	23.1	1,687.1	-3.3	9.9	19.7	13.9	11.2	14.6	17.2	★★★
三井住友DS	SMBC・DCインデックスファンド(S&P500)	18.9	294.4	-3.1	9.0	22.9	-	-	15.9	-	★★★★
三井住友DS	SMBC・DCインデックスファンド(MSCIコクサイ)	4.0	68.4	-3.4	9.8	21.6	-	-	15.5	-	★★★
三井住友DS	外国株式指数ファンド	0.7	71.2	-3.4	9.5	21.5	14.8	12.1	15.6	17.8	★★★★
りそなAM	Smart-i 先進国株式インデックス	14.1	434.1	-3.4	9.7	21.7	15.1	-	15.6	17.8	★★★★
りそなAM	Smart-i Select 全世界株式インデックス(除く日本)	0.4	5.0	-3.3	10.0	-	-	-	-	-	-
	つみたてNISA:外国株式・世界型(除く日本、円ヘッジ)										
野村AM	Funds-i 外国株式・為替ヘッジ型	0.1	74.8	-3.8	2.1	5.8	6.7	6.9	15.5	16.9	★★★
三菱UAM	つみたて先進国株式(ヘッジ有)	1.3	16.9	-3.8	2.3	6.1	6.9	-	15.5	16.9	★★★
大和AM	iFree 外国株式インデックス(ヘッジ有)	2.5	82.6	-3.8	2.5	6.1	7.0	-	15.5	17.0	★★★★
AM-One	たわらノーロード 先進国株式<ヘッジ有>	4.7	201.5	-3.8	2.5	6.2	7.1	-	15.5	17.0	★★★★
	つみたてNISA:外国株式・北米型/欧州株式										
野村AM	はじめてのNISA・米国株式インデックス(S&P500)《Funds-iBasic》	0.6	7.0	-3.2	-	-	-	-	-	-	-
野村AM	野村インデックスF・《Funds-i 米株配当貴族》	12.4	533.3	-4.6	-1.7	21.5	14.1	-	16.6	17.8	★★★★
三菱UAM	eMAXIS Slim 米国株式(S&P500)	860.9	26,121.6	-3.1	9.2	23.2	17.1	-	16.0	17.8	★★★★★
三菱UAM	つみたて米国株式(S&P500)	14.4	178.3	-3.1	9.1	23.0	-	-	15.9	-	★★★★
三菱UAM	eMAXIS NYダウインデックス	7.0	491.8	-2.2	2.3	22.2	13.2	13.7	15.8	18.1	★★★★
大和AM	iFree S&P500インデックス	51.2	1,220.4	-3.1	9.1	23.0	16.9	-	16.0	17.8	★★★★
大和AM	iFree NYダウ・インデックス	6.8	556.3	-2.2	2.8	22.7	13.7	-	15.8	18.1	★★★★
大和AM	iFreeNEXT NASDAQ100インデックス	9.2	724.8	-2.6	25.5	22.0	22.9	-	20.7	21.1	★★★★
農中全共AM	農林中金<パートナーズ>つみたてNISA米国株式 S&P500	6.1	158.8	-3.1	8.7	22.5	16.4	-	15.9	17.8	★★★★
農中全共AM	NZAM・ベータ S&P500	0.4	16.5	-3.1	9.0	22.8	-	-	15.9	-	★★★★
農中全共AM	農林中金<パートナーズ>長期厳選投資 おおぶね	12.8	382.2	-4.4	0.1	14.3	13.4	-	15.4	16.0	★★★
フィデリティ投信	フィデリティ・米国優良株・ファンド	13.0	921.3	-3.0	12.0	22.1	16.7	13.7	16.2	18.2	★★★★
AM-One	たわらノーロード NYダウ	3.9	137.2	-2.2	2.8	22.7	13.7	-	15.8	18.0	★★★★
AM-One	たわらノーロード S&P500	7.4	26.9	-3.1	-	-	-	-	-	-	-
ブラックロック	iシェアーズ 米国株式インデックスF	11.8	251.4	-3.0	9.3	22.7	16.6	14.8	15.8	17.7	★★★★
ステート・S	米国株式インデックス・ファンド	15.0	688.8	-3.1	8.6	22.6	16.6	-	16.0	17.9	★★★★
三井住友トラスト	My SMT S&P500インデックス(ノーロード)	10.1	106.8	-3.1	9.0	-	-	-	-	-	-
三井住友DS	三井住友・NYダウ・ジョーンズ・インデックスF(ヘッジ無)《NYドリーム》	4.4	223.1	-2.2	2.1	22.1	13.0	-	15.8	18.1	★★★
SBI AM	SBI・V・S&P500インデックス・ファンド	263.7	10,915.7	-3.0	9.2	23.1	-	-	15.9	-	★★★★
SBI AM	SBI・V・全米株式インデックスF《SBI・V・全米株式》	44.8	1,814.9	-3.6	7.5	-	-	-	-	-	-
ペイペイAM	PayPay投資信託インデックス アメリカ株式	0.3	5.1	-3.5	-	-	-	-	-	-	-
楽天投信	楽天・全米株式インデックス・ファンド《楽天V全米株》	221.4	10,742.6	-3.6	7.5	21.6	16.1	-	16.5	18.5	★★★★
楽天投信	楽天・米国高配当株式インデックスF《楽天V米国高配当株》	1.4	133.5	-4.0	-3.0	24.5	12.6	-	15.5	17.4	★★★

Copyright ©2023 Ibbotson Associates Japan, Inc. 無断転載、複写(コピーなど)、配布、公開を禁じます。

運用会社	ファンド名《愛称》	月間資金増減 億円	月末純資産 億円	リターン(%) 1か月	1年	3年(年率)	5年(年率)	10年(年率)	リスク(%) 3年(年率)	5年(年率)	Morningstar ファンドスターズ
りそなAM	Smart-i S&P500インデックス	4.6	90.7	-3.1	8.8	22.6	-	-	15.9	-	★★★
野村AM	野村インデックスF・《Funds-i米株配当貴族為替ヘッジ型》	0.1	59.2	-5.1	-7.8	4.9	5.4	-	16.3	17.2	★★★
フィデリティ投信	フィデリティ・欧州株・ファンド	-12.6	279.5	-5.7	9.0	11.4	10.7	9.5	16.7	18.1	★★★★
	つみたてNISA：新興国株式										
野村AM	Funds-i 新興国株式	0.0	63.3	-2.5	12.0	7.6	7.3	4.8	13.6	18.2	★★★★
野村AM	はじめてのNISA・新興国株式インデックス《Funds-iBasic》	0.0	0.2	-2.4	-	-	-	-	-	-	-
三菱UAM	eMAXIS 新興国株式インデックス	-0.1	354.0	-2.5	11.9	7.3	7.1	4.7	13.6	18.2	★★★
三菱UAM	eMAXIS Slim 新興国株式インデックス	20.9	1,202.8	-2.4	12.4	7.8	7.5	-	13.6	18.2	★★★★
三菱UAM	つみたて新興国株式	5.5	260.4	-2.5	12.2	7.6	7.4	-	13.6	18.2	★★★
大和AM	iFree 新興国株式インデックス	2.1	123.8	-2.5	14.0	16.9	7.2	-	13.7	18.8	★★★
ニッセイAM	<購入・換金手数料なし>ニッセイ新興国株式インデックスF	0.5	35.8	-2.5	12.3	7.7	7.4	-	13.5	18.1	★★★
AM-One	たわらノーロード 新興国株式	3.2	183.8	-2.5	11.8	7.1	6.6	-	13.6	18.5	★★★
三井住友トラスト	SMT 新興国株式インデックス・オープン	-0.4	288.4	-2.5	11.9	7.4	7.2	4.8	13.5	18.1	★★★★
三井住友トラスト	My SMT 新興国株式インデックス(ノーロード)	0.7	8.6	-2.4	12.5	7.9	7.6	-	13.5	18.1	★★★★
三井住友DS	三井住友・DC新興国株式インデックスファンド	0.5	57.8	-2.5	11.8	7.4	7.0	4.4	13.6	18.0	★★★
SBI AM	SBI・新興国株式インデックスF《雪だるま(新興国株式)》	3.9	226.5	-2.6	10.8	9.0	8.1	-	12.8	17.1	★★★★
りそなAM	Smart-i 新興国株式インデックス	1.4	46.4	-2.5	11.8	7.4	6.9	-	13.6	18.3	★★★
ピクテ	iTrustインド株式	4.4	103.6	-1.3	8.6	23.0	15.3	-	14.4	21.6	★★★
	つみたてNISA：上場投資信託										
大和AM	iFreeETF TOPIX(年1回)	-447.0	86,337.1	-3.0	19.7	15.2	9.0	8.8	12.5	14.6	★★★★
大和AM	iFreeETF 日経225(年1回)	36.1	39,064.3	-3.1	14.1	12.3	9.1	9.9	16.0	16.9	★★★★
大和AM	iFreeETF JPX日経400	10.1	3,719.1	-3.5	19.3	15.0	9.1	-	13.2	14.9	★★★★
日興AM	上場インデックスF 《上場MSCIコクサイ株》	0.4	207.8	-3.4	9.7	21.8	15.0	12.2	15.6	17.8	★★★★
日興AM	上場インデックスF《上場S&P500米国株》	-3.5	359.6	-3.1	9.0	23.0	16.9	15.1	15.9	17.8	★★★★
日興AM	上場インデックスF《上場MSCI世界株》	0.9	91.8	-3.3	10.0	19.9	14.1	11.1	14.7	17.3	★★★
日興AM	上場インデックスF《上場MSCIエマージング株》	0.0	64.8	-2.5	12.2	7.6	7.3	3.8	13.6	18.1	★★★
T&D AM	T&Dダブルブル・ベア・シリーズ9(マネープールファンド)	0.3	0.7	0.0	-	-	-	-	-	-	-
	【追加型株式投資信託(オープンエンド)】 アロケーション・安定型/やや安定型/標準型/やや積極型/積極型										
三井住友トラスト	グローバルETF・インカム・バランスファンド(年1)	-0.8	46.5	-2.4	-2.6	-3.6	-	-	7.0	-	★★
三井住友トラスト	グローバルETF・インカム・バランスファンド(年2回)	-0.1	12.3	-2.4	-2.6	-3.6	-	-	6.9	-	★★
野村AM	のむラップ・ファンド (保守型)	2.1	578.9	-1.9	-0.2	3.1	2.4	2.7	5.5	5.1	★★
野村AM	のむラップ・ファンド(やや保守型)	0.2	87.7	-2.0	1.2	5.8	4.2	-	7.1	7.1	★★★
野村AM	のむラップ・ファンド (普通型)	54.9	2,942.4	-2.3	2.4	9.0	6.1	5.7	9.1	9.5	★★★
野村AM	のむラップ・ファンド(やや積極型)	4.9	184.3	-2.8	4.3	11.8	7.7	-	10.9	11.6	★★★★
野村AM	バランスセレクト30	-0.1	13.7	-1.9	2.3	3.6	2.9	3.3	5.2	5.1	★★★★
野村AM	バランスセレクト50	-0.1	21.7	-2.3	5.6	7.4	5.3	5.2	7.3	7.8	★★★★
野村AM	バランスセレクト70	0.0	22.7	-2.6	9.8	11.3	7.6	7.1	9.5	10.6	★★★★
野村AM	マイストーリー・株25	-0.1	10.7	-2.3	-0.0	-3.1	0.0	1.4	6.3	6.2	★★
野村AM	マイストーリー・株50	-1.8	21.3	-3.4	4.6	1.2	2.8	3.6	8.3	8.8	★★
野村AM	マイストーリー・株75	-0.1	18.3	-4.3	8.1	4.8	5.1	5.4	10.9	12.2	★★★
野村AM	ノムラ・オールインワン・ファンド	-0.5	81.5	-2.2	3.4	8.0	5.2	3.8	7.8	9.6	★★
野村AM	ハッピーライフF・25	-0.1	7.5	-2.4	-0.1	-3.2	-0.1	1.3	6.2	6.2	★★
野村AM	ハッピーライフF・株50	-0.0	14.7	-3.4	4.5	1.1	2.7	3.5	8.3	8.8	★★
野村AM	マイ・ロード	-1.3	813.2	-1.7	-0.8	1.2	1.3	1.7	4.2	3.7	★★★
野村AM	野村ターゲットインカムF(資産成長型)《マイ・ロングライフ》	-1.1	33.6	-1.6	-2.4	-4.3	-	-	6.6	-	★
野村AM	グローバルESGバランスF(ﾍｯｼﾞ有)年2回《ブルー・アース》	-0.7	67.6	-4.8	-7.4	-	-	-	-	-	-
野村AM	グローバルESGバランスF(ﾍｯｼﾞ無)年2回《ブルー・アース》	-5.7	666.7	-4.4	-1.7	-	-	-	-	-	-
野村AM	野村サステナブルセレクト(世界バランス型 A)	-1.9	46.3	-1.9	-0.3	-	-	-	-	-	-
野村AM	野村サステナブルセレクト(世界バランス型 B)	0.3	120.6	-1.4	7.7	-	-	-	-	-	-
野村AM	マイライフ・エール(資産成長型)	6.7	67.4	-1.7	0.0	-	-	-	-	-	-
野村AM	My Funds-i インデックス・ブレンド(タイプ1)	-0.0	1.7	-1.5	-0.5	2.1	2.3	-	4.5	4.6	★★★★
野村AM	My Funds-i インデックス・ブレンド(タイプ2)	-0.1	1.1	-1.8	1.0	4.6	3.9	-	6.2	6.6	★★★
野村AM	My Funds-i インデックス・ブレンド(タイプ3)	0.1	7.2	-2.2	2.1	7.3	5.6	-	7.8	8.6	★★★
野村AM	My Funds-i インデックス・ブレンド(タイプ4)	0.0	2.2	-2.5	3.6	9.3	6.8	-	9.2	10.2	★★★★
野村AM	My Funds-i インデックス・ブレンド(タイプ5)	-0.0	5.8	-2.9	6.1	13.4	9.2	-	11.4	12.8	★★★★
日興AM	年金積立グローバル・ラップ・バランス(安定)	0.1	17.3	-1.8	1.8	3.8	3.2	3.7	5.2	5.6	★★★★★
日興AM	年金積立グローバル・ラップ・バランス(安定成長)	-0.0	33.2	-2.0	3.6	6.0	4.4	4.6	6.5	7.1	★★★
日興AM	年金積立グローバル・ラップ・バランス(成長)	0.2	39.9	-2.1	5.5	8.2	5.8	5.6	7.8	8.6	★★★★
日興AM	年金積立グローバル・ラップ・バランス(積極成長)	0.1	58.7	-2.4	9.0	12.1	8.3	7.3	10.1	11.4	★★★★★
日興AM	年金積立グローバル・ラップ・バランス(積極)	0.1	52.6	-2.7	12.0	15.4	10.2	8.7	12.0	13.7	★★★★★
日興AM	年金積立アセット・ナビゲーションF(株式20)《DC Aナビ》	0.1	31.9	-1.7	-0.1	0.6	0.9	1.8	3.7	3.5	★★★
日興AM	年金積立アセット・ナビゲーションF(株式40)《DC Aナビ》	0.3	46.3	-2.1	3.7	4.0	3.1	3.6	5.7	6.0	★★★
日興AM	年金積立アセット・ナビゲーションF(株式60)《DC Aナビ》	0.2	49.1	-2.4	7.7	7.4	5.2	5.4	7.9	8.8	★★★
日興AM	年金積立アセット・ナビゲーションF(株式80)《DC Aナビ》	0.3	37.2	-2.7	11.7	10.8	7.2	7.0	10.2	11.6	★★★★
日興AM	GW7つの卵	-0.2	499.7	-2.5	8.5	11.6	7.8	6.9	10.0	11.4	★★★★
日興AM	財産3分法F (不動産・債券・株式) 資産成長型《財産3分法》	0.5	159.5	-2.0	2.8	5.1	4.3	4.6	7.9	9.1	★★★
日興AM	時間分散型バランスF(安定)16-08《ステップ・ラップ》	-0.0	3.2	-1.3	1.0	3.6	3.3	-	7.1	7.5	★★★
日興AM	時間分散型バランスF(安定)16-11《ステップ・ラップ》	0.0	1.0	-1.3	1.0	3.6	3.3	-	7.0	7.5	★★★
日興AM	時間分散型バランスF(安定)17-02《ステップ・ラップ》	0.0	1.0	-1.3	0.9	3.7	3.3	-	7.1	7.5	★★★
日興AM	グローバル・メガピース	-0.5	93.9	-4.4	2.9	1.4	5.3	-	13.3	15.3	★
三菱UAM	三菱UFJ 積立ファンド(日本バランス型)《ふくふく》	-0.3	23.9	-2.4	4.4	4.6	4.1	4.4	7.7	8.4	★★★
三菱UAM	三菱UFJ グローバルバランス(積極型)《未来地図》	-0.0	9.3	-2.9	3.7	6.2	4.8	4.9	8.9	9.5	★★★
三菱UAM	三菱UFJ グローバルバランス(安定型)《未来地図》	-0.1	7.1	-2.4	0.8	3.0	2.4	3.0	6.3	6.4	★★
三菱UAM	三菱UFJ ライフ・バランスファンド(安定型)	0.0	2.5	-2.1	1.7	3.1	2.8	3.1	5.5	5.5	★★★★
三菱UAM	三菱UFJ ライフ・バランスファンド(安定成長型)	-0.0	1.8	-2.4	4.7	6.1	5.1	4.8	7.4	7.8	★★★
三菱UAM	三菱UFJ ライフ・バランスファンド(成長型)	0.0	1.1	-2.6	6.5	8.1	6.7	6.0	8.7	9.4	★★★★★
三菱UAM	三菱UFJ ライフ・バランスファンド(積極型)	0.0	2.2	-2.9	8.2	9.8	7.9	7.1	9.9	10.9	★★★★
三菱UAM	三菱UFJ 国内バランス20《夢列島20》	-0.1	18.9	-2.0	-1.4	-0.5	0.2	1.3	4.0	3.9	★★
三菱UAM	三菱UFJ ライフセレクトファンド(安定型)	0.7	137.6	-1.9	0.8	2.0	1.6	2.3	4.2	4.2	★★★

Copyright ©2023 Ibbotson Associates Japan, Inc. 無断転載、複写(コピーなど)、配布、公開を禁じます。

運用会社	ファンド名《愛称》	月間資金増減 億円	月末純資産 億円	リターン(%) 1か月	1年	3年(年率)	5年(年率)	10年(年率)	リスク(%) 3年(年率)	5年(年率)	Morningstar ファンドスターズ
三菱UAM	三菱UFJ ライフセレクトファンド(安定成長型)	3.7	311.2	-2.3	5.7	6.9	4.7	4.8	7.0	7.7	★★★★
三菱UAM	三菱UFJ ライフセレクトファンド(成長型)	2.3	195.1	-2.7	10.7	11.9	7.7	7.1	9.8	11.3	★★★★
三菱UAM	三菱UFJ MV20	-0.0	20.8	-2.0	-0.9	-1.8	-0.1	1.2	4.1	3.9	★★
三菱UAM	三菱UFJ MV40	0.2	40.4	-2.8	3.2	2.1	2.4	3.2	6.0	6.4	★★
三菱UAM	三菱UFJ MV80	0.5	66.2	-4.3	11.3	10.7	7.4	7.2	10.6	12.3	★★★
三菱UAM	三菱UFJ 日本バランスオープン 株式20型	-0.1	19.3	-1.4	2.5	2.4	1.7	1.8	3.6	4.0	★★★
三菱UAM	三菱UFJ 日本バランスオープン 株式40型	-0.3	27.3	-1.9	7.1	6.5	4.4	4.0	6.2	7.2	★★★★★
三菱UAM	三菱UFJ ライフプラン 25《ライフプラン25》	-0.1	11.5	-1.9	2.1	3.3	3.3	3.4	5.2	5.4	★★★★
三菱UAM	三菱UFJ ライフプラン 50《ライフプラン50》	0.1	27.5	-2.4	7.0	8.4	7.1	6.2	8.4	9.3	★★★★★
三菱UAM	三菱UFJ ライフプラン 75《ライフプラン75》	0.0	24.1	-3.0	11.7	13.2	10.6	8.6	11.5	13.2	★★★★★
三菱UAM	三菱UFJ 6資産バランスファンド(成長型)	-0.0	24.1	-2.9	6.4	12.4	7.9	7.4	10.8	12.2	★★★★
三菱UAM	三菱UFJ 資産設計ファンド(株式重視型)《地球ゴマ》	-0.1	7.0	-3.0	5.6	9.5	7.0	6.1	10.0	12.1	★★★
三菱UAM	三菱UFJ 東京関連オープン(米ドル投資型)《東京ウェイ》	-0.7	18.5	-2.2	18.0	27.7	16.2	-	15.2	18.7	★★★★★
三菱UAM	三菱UFJ 東京関連オープン(円投資型)《東京ウェイ》	-0.0	10.1	-2.7	12.2	11.7	8.2	-	9.8	15.2	★★★
三菱UAM	三菱UFJ バランス・イノベーション(債券重視型)《ファーストラップ(ささえ)》	-1.2	93.3	-1.7	-2.0	-1.0	-0.7	-	3.2	2.7	★★
三菱UAM	スマート・クオリティOp.(安定/1年)《スマラップN》	-0.5	55.8	-1.9	1.3	2.6	1.2	-	4.9	5.3	★★★
三菱UAM	スマート・クオリティOp.(安定成長/1年)《スマラップN》	0.2	45.9	-2.2	4.1	5.9	3.4	-	6.8	7.9	★★★
三菱UAM	スマート・クオリティOp.(成長/1年)《スマラップN》	0.2	27.8	-2.6	7.6	10.2	5.9	-	9.4	11.5	★★★
三菱UAM	三菱UFJ アドバンスト・バランス(安定型)《ファーストラップ(ちょうわ)》	-0.1	15.7	-1.5	0.1	-0.3	0.4	-	3.8	3.8	★★
三菱UAM	三菱UFJ アドバンスト・バランス(安定成長型)《ファーストラップ(ちょうわ)》	-0.2	40.9	-2.1	3.7	4.5	3.3	-	6.2	6.8	★★
三菱UAM	オーストラリア好利回り3資産バランス(年2回)《実りの大地》	-0.8	81.9	-3.1	2.8	12.6	6.5	-	15.7	18.2	★★
三菱UAM	オーストラリア好利回り3資産バランス(ﾍｯｼﾞ有/年2回)《実りの大地》	0.0	1.0	-2.5	-1.0	2.2	-	-	9.3	-	★★
三菱UAM	MUFG ウェルス・インサイト・ファンド(保守型)	0.0	80.0	-1.9	0.5	-	-	-	-	-	–
三菱UAM	MUFG ウェルス・インサイト・ファンド(標準型)	26.8	699.8	-2.3	3.6	-	-	-	-	-	–
三菱UAM	MUFG ウェルス・インサイト・ファンド(積極型)	6.0	193.9	-2.9	7.3	-	-	-	-	-	–
大和AM	ダイワライフスタイル25	0.0	9.0	-1.9	1.1	2.0	1.7	2.3	4.3	4.2	★★★
大和AM	ダイワライフスタイル50	-0.1	19.7	-2.3	6.4	6.7	4.7	4.7	7.0	7.5	★★★★
大和AM	ダイワライフスタイル75	-0.2	10.9	-2.7	11.3	11.0	7.0	6.7	9.7	11.0	★★★
大和AM	6資産バランスファンド(成長)《ダブルウイング》	0.1	38.0	-3.3	3.3	10.6	7.9	7.5	12.1	13.4	★★★★
大和AM	ライフハーモニー(ダイワ世界資産分散F/成長)	-0.2	38.0	-3.4	6.9	12.1	8.5	7.4	11.6	14.2	★★★★
大和AM	ライフハーモニー(ダイワ世界資産分散F/安定)	-0.1	12.3	-2.3	0.8	5.4	3.8	3.7	6.7	7.7	★★★
大和AM	ダイワ外国3資産バランス・ファンド(部分ﾍｯｼﾞ有)	-0.1	2.5	-2.2	-2.7	2.1	2.6	2.8	9.1	9.0	★★
大和AM	ダイワ外国3資産バランス・ファンド(ﾍｯｼﾞ無)	0.0	3.8	-2.4	1.0	9.8	6.0	4.3	10.6	11.2	★★★
大和AM	ラップ・コンシェルジュ(安定)	-1.3	31.9	-1.7	-0.8	0.5	1.5	-	4.6	4.6	★★★
大和AM	ラップ・コンシェルジュ(ミドル)	-0.4	43.7	-2.2	2.1	4.0	3.9	-	6.2	6.7	★★★
大和AM	ラップ・コンシェルジュ(成長)	-0.1	31.5	-2.7	4.9	7.6	6.3	-	8.1	9.1	★★★★
大和AM	ダイワFEグローバル・バリュー(ﾍｯｼﾞ有)	-3.0	158.8	-2.9	2.0	3.1	2.4	-	13.0	14.1	★★
大和AM	ダイワFEグローバル・バリュー(ﾍｯｼﾞ無)	-2.4	300.7	-2.5	9.0	18.9	10.7	-	11.7	13.9	★★★★★
大和AM	オーストラリア・リアルアセット・ファンド	0.0	0.1	-7.5	-8.5	7.9	6.1	-	21.8	24.8	★★
大和AM	iFree 年金バランス	2.2	64.6	-2.0	6.5	9.4	6.9	-	7.9	8.3	★★★★
大和AM	NWQグローバル厳選証券F(ﾍｯｼﾞ有)《選択の達人》	0.0	0.2	-2.7	-5.2	-5.6	-2.2	-	7.8	9.3	★
大和AM	NWQグローバル厳選証券F(ﾍｯｼﾞ無)《選択の達人》	-0.0	2.5	-2.1	1.9	9.1	6.2	-	8.1	9.7	★★★
大和AM	NWQグローバル厳選証券F(ﾍｯｼﾞ有/成長)《選択の達人》	0.1	6.7	-2.7	-5.2	-5.6	-	-	7.8	-	★
大和AM	NWQグローバル厳選証券F(ﾍｯｼﾞ無/成長)《選択の達人》	0.4	26.7	-2.1	1.9	9.2	-	-	8.1	-	★★★
大和AM	四国アライアンス 地域創生F(年1)《四国の未来》	-0.7	35.5	-2.4	5.9	1.1	2.7	-	7.9	8.7	★★
大和AM	四国アライアンス 地域創生F(年2回)《四国の未来》	-0.0	7.3	-2.5	5.9	1.1	2.7	-	7.9	8.6	★★
大和AM	クリーンテック株式&グリーンボンドF(資産成長)	-0.2	84.4	-3.3	-4.6	2.9	-	-	12.9	-	★★
大和AM	クリーンテック株式&グリーンボンドF(予想分配提示)	0.0	38.5	-3.4	-4.7	2.9	-	-	12.8	-	★★
SBI岡三	ラップ・アプローチ(安定)	-0.1	3.8	-1.8	-1.4	1.3	0.6	-	4.3	5.0	★★
SBI岡三	ラップ・アプローチ(安定成長)	-0.1	4.5	-2.2	2.6	6.8	3.6	-	7.4	9.1	★★
SBI岡三	ラップ・アプローチ(成長)	-0.3	9.9	-2.5	6.4	11.1	5.8	-	10.2	13.0	★★★
SBI岡三	為替ヘッジ付ソブリン/農業関連Op.《うるおいの大地》	-0.1	5.5	-0.9	0.3	1.2	0.5	-	5.5	5.4	★★
SBI岡三	くまもと未来応援ファンド《復興投信》	0.5	23.1	-2.8	3.2	3.2	4.0	-	6.9	8.5	★★★
T&D AM	青のライフキャンバス・ファンド(標準)	-0.0	17.0	-2.3	3.5	4.8	4.6	4.7	7.2	7.3	★★★
T&D AM	赤のライフキャンバス・ファンド(積極)	0.0	18.7	-2.5	5.8	6.8	6.2	6.0	8.8	9.1	★★★★
T&D AM	ベトナム・ASEAN・バランスファンド《V－Plus》	-0.2	22.6	-7.1	7.8	16.8	9.4	8.7	13.2	14.7	★★★★★
明治安田AM	明治安田ライフプランファンド20	0.0	17.7	-2.5	-1.7	0.5	0.8	1.9	4.5	4.3	★★★
明治安田AM	明治安田ライフプランファンド50	0.1	22.7	-3.0	3.2	6.5	4.3	4.4	7.6	8.3	★★★
明治安田AM	明治安田ライフプランファンド70	0.1	15.9	-3.4	6.3	10.2	6.2	5.8	9.7	11.2	★★★
JPモルガン	JPM日本債券アルファ《日本の一九》	-0.2	29.2	-1.7	-1.0	-0.7	-0.2	0.8	2.9	2.6	★★
JPモルガン	JPMベスト・インカム(年1)	-10.0	652.8	-2.8	-4.8	-2.1	-0.9	-	8.9	10.5	★
JPモルガン	JPM新興国年1回決算ファンド《あいのり年1》	0.0	0.9	-1.0	6.3	9.3	5.3	-	7.7	12.3	★★
農中全共AM	JA資産設計ファンド(安定)	0.0	5.9	-1.9	1.5	3.0	2.1	2.6	4.6	4.8	★★★
農中全共AM	JA資産設計ファンド(成長)	-0.0	8.3	-2.2	5.7	7.2	4.7	4.8	6.9	7.6	★★★★
農中全共AM	JA資産設計ファンド(積極)	-0.0	7.6	-2.5	9.1	11.3	6.8	6.6	9.2	10.5	★★★★
農中全共AM	農林中金<パートナーズ>日米6資産分散F(資産形成)《コア6シード》	4.3	296.0	-3.0	-2.7	2.0	2.3	-	9.4	9.9	★
農中全共AM	農林中金<パートナーズ>日米6資産分散F(安定運用)《コア6エバー》	0.2	118.8	-2.0	-4.9	-3.8	-1.3	-	4.4	4.0	★
ニッセイAM	<購入・換金手数料なし>インデックスバランスF(8資産均等)	0.1	5.9	-2.5	3.7	8.7	6.5	-	8.9	10.3	★★★
ニッセイAM	ﾆｯｾｲ/ﾊﾟﾄﾅﾑ・グローバル バランスOp. 債券重視《ゆめ計画》	-0.1	11.2	-2.0	1.2	3.0	1.9	2.6	4.5	5.3	★★★
ニッセイAM	ﾆｯｾｲ/ﾊﾟﾄﾅﾑ・グローバル バランスOp. 標準《ゆめ計画》	-0.1	13.3	-2.3	4.2	6.8	4.0	4.4	6.6	8.4	★★★
ニッセイAM	ﾆｯｾｲ/ﾊﾟﾄﾅﾑ・グローバル バランスOp. 株式重視《ゆめ計画》	-0.1	5.4	-2.7	7.3	10.6	5.9	6.0	8.8	11.7	★★★
ニッセイAM	ニッセイ安定収益追求ファンド《みらいのミノリ》	-0.0	2.6	-0.8	-4.2	-2.6	-1.0	-0.7	2.1	2.1	★
ニッセイAM	ニッセイオーストラリア利回り資産ファンド(資産成長型)《豪州力》	0.0	0.9	-3.9	-1.0	9.5	4.5	-	14.1	16.4	★★
ニッセイAM	ニッセイ日経225高値参照型アロケーションF《かいまし225》	0.0	0.7	-2.7	12.2	8.9	-	-	13.5	-	★★★
ニッセイAM	ニッセイ 国内3資産 高値参照型 バランスF(安定型)《かいましジャパン》	0.0	0.0	-1.9	-1.4	0.3	-	-	3.8	-	★★
ニッセイAM	ニッセイ 国内3資産 高値参照型 バランスF(積極型)《かいましジャパン》	0.0	0.0	-2.1	1.5	3.6	-	-	6.1	-	★★
フィデリティ投信	フィデリティ・バランス・ファンド	0.1	114.9	-2.7	3.6	10.0	7.6	5.7	9.8	10.0	★★★★★
フィデリティ投信	フィデリティ・資産分散投信(安定型)	-0.0	8.1	-2.1	3.2	5.3	4.4	4.0	6.7	7.4	★★★
フィデリティ投信	フィデリティ・資産分散投信(成長型)	-0.6	40.0	-2.7	6.2	8.9	6.9	6.0	9.5	10.7	★★★
フィデリティ投信	フィデリティ・世界インカム株式・ファンド(資産成長型)	-0.0	1.4	-2.9	5.2	16.2	9.6	7.9	13.4	14.8	★★★★

Copyright ©2023 Ibbotson Associates Japan, Inc. 無断転載、複写(コピーなど)、配布、公開を禁じます。

運用会社	ファンド名《愛称》	月間資金増減 億円	月末純資産 億円	リターン(%) 1か月	1年	3年(年率)	5年(年率)	10年(年率)	リスク(%) 3年(年率)	5年(年率)	Morningstar ファンドスターズ
ドイチェAM	ドイチェ・ライフ・プラン30	-0.0	19.5	-1.8	0.1	1.3	1.3	1.6	4.4	4.1	★★★
ドイチェAM	ドイチェ・ライフ・プラン50	-0.1	18.5	-2.0	3.5	4.8	3.7	3.4	6.6	6.6	★★★
ドイチェAM	ドイチェ・ライフ・プラン70	0.0	7.6	-2.2	5.9	8.4	6.1	5.1	8.5	9.1	★★★
ゴールドマン・S	ダ・ヴィンチ グローバルアセット・アロケーションF	-0.7	102.9	-2.9	-2.7	-2.1	0.1	0.1	7.8	7.6	★★
ピクテ	ピクテ・グローバル・バランス・オープン	0.1	12.8	-1.6	1.3	8.1	5.6	4.8	11.0	11.7	★★★
ピクテ	ピクテ・ゴールデン・リスクプレミアム・ファンド《バーゲンハンター》	17.8	294.7	1.3	12.7	11.2	-	-	8.5	-	★★★
ピクテ	ピクテ・プレミアム・アセット・アロケーション・ファンド	19.5	65.1	-0.1	-	-	-	-	-	-	-
ピクテ	ピクテ新興国ゴールデン・リスクプレミアムFド《新興国ポラリス》	0.2	1.5	0.6	-	-	-	-	-	-	-
SOMPO	ハッピーエイジング50	0.6	107.0	-1.5	4.8	4.7	2.8	3.1	3.9	4.6	★★★★
SOMPO	ハッピーエイジング60	0.2	53.9	-1.3	-0.2	0.4	0.4	1.2	2.7	2.5	★★
SOMPO	FDA日米バランスファンド(成長型)《みどりの架け橋》	0.2	104.1	-2.6	3.7	-	-	-	-	-	-
SOMPO	FDA日米バランスファンド(安定型)《みどりの架け橋》	0.1	26.0	-2.3	-0.8	-	-	-	-	-	-
SOMPO	FDA日米バランスファンド(積極型)《みどりの架け橋》	0.1	45.9	-2.8	-	-	-	-	-	-	-
AM-One	MHAMライフ ナビゲーション インカム《ライフ ナビ》	0.0	5.3	-1.6	-1.1	-0.0	0.4	1.2	3.3	3.1	★★
AM-One	バランス物語30(安定)	-0.1	13.9	-1.9	-0.5	1.0	1.3	1.7	4.3	4.2	★★★
AM-One	バランス物語50(安定・成長)	-0.0	10.4	-2.3	1.9	4.4	3.8	3.7	6.6	6.8	★★★
AM-One	バランス物語70(成長)	-0.0	5.9	-2.6	4.1	7.5	6.1	5.5	8.8	9.4	★★★
AM-One	世界8資産ファンド 安定《世界組曲》	-0.3	30.2	-2.0	0.1	4.3	3.3	3.5	6.3	6.8	★★★
AM-One	世界8資産ファンド 成長《世界組曲》	-0.1	46.0	-3.1	6.7	10.4	7.3	6.8	10.8	12.4	★★★★
AM-One	マネックス資産設計ファンド〈育成型〉	0.8	168.4	-2.6	5.9	10.2	6.7	6.1	8.9	9.8	★★★★
AM-One	マネックス資産設計ファンド エボリューション	0.0	18.2	-2.9	8.4	13.3	9.8	7.8	11.9	15.0	★★★★
AM-One	アジア3資産ファンド 資産形成《アジアンスイーツ》	-0.0	10.8	-2.0	7.3	6.1	5.2	5.0	8.3	11.1	★★★
AM-One	欧州不動産戦略F(年1)《OH! シャンゼリゼ》	-0.0	4.0	-3.2	-1.3	0.3	-2.1	-	24.0	23.9	★
AM-One	MHAM6資産バランスファンド(年1回)《六花選》	0.0	4.5	-2.3	2.5	9.3	5.6	-	8.5	9.4	★★
AM-One	日本3資産F(年1)《円のめぐみ(年1)》	-0.0	1.2	-2.0	6.1	8.1	4.1	-	6.0	7.5	★★★★
AM-One	MITO ラップファンド(安定)《グッドラップ》	0.0	1.1	-2.2	-1.0	1.7	1.2	-	4.5	4.5	★★★
AM-One	MITO ラップファンド(中立)《グッドラップ》	-0.2	3.1	-2.4	1.9	5.7	3.7	-	6.8	7.2	★★★
AM-One	MITO ラップファンド(積極)《グッドラップ》	-0.1	5.8	-2.7	4.4	9.9	6.3	-	9.4	10.2	★★★
AM-One	グローバル8資産ラップF(安定)《グロ8》	-0.2	15.9	-2.2	-1.0	1.7	1.2	-	4.5	4.4	★★★
AM-One	グローバル8資産ラップF(中立)《グロ8》	-0.1	9.7	-2.4	2.1	5.7	3.8	-	6.8	7.1	★★★
AM-One	グローバル8資産ラップF(積極)《グロ8》	0.0	4.8	-2.7	4.4	10.4	6.6	-	9.3	10.1	★★★
AM-One	豪州インフラ関連好配当資産F(年2回)《インフラ・DE・豪(GO)》	-0.1	13.8	-6.3	-9.2	9.5	3.3	-	20.6	24.8	★★
AM-One	豪州インフラ関連好配当資産F ﾍｯｼﾞ有 (年2回)《インフラDE豪(GO)》	0.0	0.8	-5.8	-12.8	-0.9	-1.0	-	15.1	18.6	★★
AM-One	ワールドアセットバランス(基本)《ワールドOne》	-0.6	50.7	-2.4	-4.8	-7.1	-2.4	-	9.0	8.7	★
AM-One	One世界分散セレクト(A)《100年ギフト》	-0.3	23.8	-2.3	0.5	0.3	0.1	-	6.6	6.6	★
AM-One	たわらノーロード スマートグローバルバランス(保守)	0.0	2.9	-1.4	-2.4	-2.8	-0.5	-	3.4	3.1	★★
AM-One	たわらノーロード スマートグローバルバランス(安定)	1.4	83.4	-1.3	0.7	0.3	1.6	-	5.3	5.4	★★★
AM-One	たわらノーロード スマートグローバルバランス(安定成長)	3.4	147.6	-1.9	3.3	4.1	3.9	-	7.4	8.2	★★★
AM-One	たわらノーロード スマートグローバルバランス(成長)	2.1	84.4	-2.5	6.0	8.0	6.1	-	9.7	11.2	★★★
AM-One	たわらノーロード スマートグローバルバランス(積極)	2.2	95.8	-3.1	7.4	11.7	8.2	-	12.0	14.1	★★★★
ブラックロック	BR・ベストバランス戦略ファンド(年1回)	-0.1	7.5	-2.2	-4.2	-5.4	-2.7	-	9.3	9.4	★
ブラックロック	BR・ベストバランス戦略ファンド(年2回)	-0.0	1.1	-2.2	-4.2	-5.4	-2.7	-	9.3	9.4	★
東京海上AM	東京海上・円資産バランスファンド(年1)《円奏会》	-37.4	1,702.8	-1.8	-3.2	-1.0	-1.2	-	3.0	3.8	★
東京海上AM	東京海上・年金運用型戦略ファンド(年1回)《年金ぷらす》	2.9	46.1	-2.1	5.9	7.4	6.0	-	8.4	8.6	★★★★
東京海上AM	東京海上・世界資産バランスファンド(年1回)《円奏会ワールド》	-0.1	4.2	-0.9	-2.9	-5.1	-1.8	-	5.8	6.8	★
東京海上AM	東京海上・厳選資産バランスファンド(年1回)《円奏会ゴールド》	-0.3	8.1	-1.1	-0.7	-	-	-	-	-	-
東京海上AM	東京海上・物価対応バランスF(年1)《インフレ・ファイター》	0.6	14.4	-0.4	-	-	-	-	-	-	-
HSBC	HSBC ワールド・セレクション(安定)《ゆめラップ安定》	-4.5	169.5	-1.2	-3.0	-4.0	-1.4	-	5.3	6.0	★
HSBC	HSBC ワールド・セレクション(安定成長)《ゆめラップ安定成長》	-2.5	315.6	-1.7	-0.9	-0.9	0.5	-	7.1	8.7	★★
HSBC	HSBC世界資産選抜 育てるコース(資産形成型)《人生100年時代》	0.9	41.9	-2.4	1.1	2.2	-	-	9.3	-	★
フランクリン・TJ	フランクリン・T・豪州インカム資産ファンド(年2回)	-0.5	65.2	-6.4	-9.4	9.8	3.3	-	21.2	25.7	★
フランクリン・TJ	フランクリン・T・豪州インカム資産ファンド(ﾍｯｼﾞ有/年2回)	0.0	1.4	-6.0	-12.9	-1.0	-1.1	-	15.6	19.2	★
アムンディ	アムンディ デュアル・バリュー・アロケーション A(年2回/ﾍｯｼﾞ有)	-0.0	0.9	-3.5	-2.7	0.6	0.1	-	11.6	11.7	★
アムンディ	アムンディ デュアル・バリュー・アロケーション B(年2回/ﾍｯｼﾞ無)	-0.1	9.1	-3.0	4.5	16.0	8.3	-	10.1	11.4	★★★★
しんきんAM	しんきん3資産ファンド(1年)	0.8	33.2	-1.7	7.4	10.4	-	-	7.4	-	★★★
しんきんAM	しんきんグローバル6資産ファンド(1年)	1.3	31.9	-2.9	3.6	12.2	-	-	9.5	-	★★★★
三井住友トラスト	SBI資産設計オープン(資産成長)《スゴ6》	0.1	394.6	-2.4	4.1	9.7	6.2	6.0	9.3	10.0	★★★★
三井住友トラスト	グローバル・インデックス・バランスF《投資生活》	0.1	42.7	-2.2	9.7	12.9	9.0	7.9	10.2	11.0	★★★★★
三井住友トラスト	コア投資戦略F(安定)《コアラップ》	-3.5	414.0	-1.2	1.4	3.4	2.5	1.4	4.5	5.7	★★
三井住友トラスト	コア投資戦略F(成長)《コアラップ》	-2.2	668.8	-1.6	3.6	6.3	4.3	2.6	6.2	7.6	★★
三井住友トラスト	コア投資戦略ファンド(積極成長)《コアラップ》	0.9	44.2	-2.0	5.4	8.9	6.0	-	7.7	9.6	★★★
三井住友トラスト	アジア・ハイブリッドF	-0.1	14.9	-1.1	7.6	5.5	6.1	-	9.4	10.7	★★★
三井住友トラスト	サテライト投資戦略F(株式型)《サテラップ》	-0.6	87.1	-2.5	7.4	9.6	6.7	-	8.5	10.5	★★★
三井住友トラスト	日本株&Jリート 好配当フォーカスF《インカムフォーカス》	0.3	35.0	-2.0	15.8	16.2	9.1	-	9.5	12.7	★★★★
三井住友トラスト	NWQフレキシブル・インカムF ﾍｯｼﾞ有(年1)	-1.9	62.3	-2.7	-5.1	-5.6	-	-	7.8	-	★
三井住友トラスト	NWQフレキシブル・インカムF ﾍｯｼﾞ無(年1)	2.6	1,117.6	-2.1	1.9	9.1	-	-	8.1	-	★★★
三井住友トラスト	リアルアセット関連証券ファンド(年2回)	0.1	7.4	-3.9	-	-	-	-	-	-	-
三井住友トラスト	グローバル10資産バランスファンド《ロング10》	0.8	0.7	-1.4	-	-	-	-	-	-	-
三井住友トラスト	SMT インデックスバランス・オープン	-0.5	26.6	-2.2	4.9	11.5	7.5	-	10.1	11.8	★★★
三井住友トラスト	世界経済インデックスF(株式シフト)	0.1	58.5	-2.4	8.9	13.5	9.9	-	10.9	13.2	★★★★★
三井住友トラスト	世界経済インデックスF(債券シフト)	-0.0	8.5	-0.9	6.0	7.4	5.8	-	7.0	7.5	★★★
三井住友トラスト	グローバル経済コア	0.6	123.4	-0.9	5.6	8.2	7.1	-	8.1	9.3	★★★★
ラッセル	ラッセル・グローバル・バランス 安定型《ライフポイント》	-0.0	5.4	-1.8	-2.1	-2.5	0.4	1.8	5.6	5.4	★★★
ラッセル	ラッセル・グローバル・バランス 安定成長型《ライフポイント》	0.0	22.5	-2.4	3.4	4.0	4.2	4.8	7.5	8.1	★★★
ラッセル	ラッセル・グローバル・バランス 成長型《ライフポイント》	-0.1	7.9	-3.0	8.3	11.1	8.1	7.8	10.2	11.8	★★★★★
三井住友DS	三井住友DS・年金バランス30(債券重点型)《マイパッケージNEXT》	0.0	8.0	-1.8	2.8	4.0	-	-	4.9	-	★★★★★
三井住友DS	三井住友DS・年金バランス50(標準型)《マイパッケージNEXT》	0.4	26.8	-2.1	6.9	7.9	-	-	7.0	-	★★★★
三井住友DS	三井住友DS・年金バランス70(株式重点型)《マイパッケージNEXT》	0.1	19.1	-2.4	11.2	11.8	-	-	9.3	-	★★★★★
三井住友DS	三井住友・ライフビュー・バランスファンド30(安定型)	0.3	26.8	-2.0	1.6	2.6	2.6	3.4	5.5	5.4	★★★★
三井住友DS	三井住友・ライフビュー・バランスファンド50(標準型)	0.4	56.9	-2.6	4.3	5.4	4.6	5.3	7.9	8.2	★★★★

Copyright ©2023 Ibbotson Associates Japan, Inc. 無断転載、複写(コピーなど)、配布、公開を禁じます。

運用会社	ファンド名《愛称》	月間資金増減 億円	月末純資産 億円	リターン(%) 1か月	1年	3年(年率)	5年(年率)	10年(年率)	リスク(%) 3年(年率)	5年(年率)	Morningstar ファンドスターズ
三井住友DS	三井住友・ライフビュー・バランスファンド70(積極型)	0.4	45.1	-3.3	7.0	8.2	6.5	7.1	10.4	11.2	★★★★
三井住友DS	三井住友・ワールド・パッケージ・オープン	1.8	33.4	-2.6	8.6	7.2	5.5	4.9	6.8	7.4	★★★
三井住友DS	ETFバランス・ファンド	-0.1	7.4	-1.9	-1.6	-5.7	-2.4	-0.7	8.2	8.3	★
三井住友DS	SMBC・日興資産成長ナビゲーション	-0.0	45.1	-2.0	-7.6	-3.1	-0.1	-0.4	6.1	7.0	★
三井住友DS	日興BR・ハイ・クオリティ・アロケーションF(ﾍｯｼﾞ無)	-0.2	510.3	-1.8	3.5	12.2	9.4	-	10.9	12.0	★★★★★
三井住友DS	日興BR・ハイ・クオリティ・アロケーションF(限定ﾍｯｼﾞ)	-0.2	33.8	-2.3	-3.2	-2.9	1.2	-	11.5	12.0	★
三井住友DS	日興BR・ハイ・クオリティ・アロケーションF(ﾍｯｼﾞ無/年2回)	0.8	30.4	-1.8	3.4	11.5	9.0	-	10.5	11.6	★★★★★
三井住友DS	日興BR・ハイ・クオリティ・アロケーションF(限定ﾍｯｼﾞ/年2回)	-0.1	6.6	-2.2	-3.2	-2.9	1.0	-	11.3	11.7	★
三井住友DS	オーストラリア・バランス(資産成長)	-0.2	8.6	-3.2	-0.4	8.8	4.1	-	11.9	15.0	★★
三井住友DS	オーストラリア・バランス(ﾍｯｼﾞ型)	0.0	0.5	-2.5	-4.6	-1.9	-1.0	-	5.4	7.5	★
三井住友DS	アセットアロケーションF(安定)《らっぷちゃん》	-0.4	74.8	-1.7	-2.2	-1.9	-0.4	-	5.2	5.2	★★
三井住友DS	アセットアロケーションF(安定成長)《らっぷちゃん》	-0.6	67.2	-2.1	0.5	1.4	1.4	-	6.8	7.5	★
三井住友DS	アセットアロケーションF(成長)《らっぷちゃん》	-0.2	33.4	-2.3	2.2	3.5	2.5	-	7.9	9.2	★
三井住友DS	三井住友・資産最適化ファンド(1安定重視型)	2.1	104.5	-1.7	-1.4	-0.9	0.4	-	4.8	4.5	★★
三井住友DS	三井住友・資産最適化ファンド(2やや安定型)	1.6	52.9	-2.0	1.7	3.2	3.0	-	6.5	6.6	★★
三井住友DS	三井住友・資産最適化ファンド(3バランス型)	4.0	146.8	-2.3	4.5	7.0	5.4	-	8.3	9.0	★★★
三井住友DS	三井住友・資産最適化ファンド(4やや成長型)	1.7	68.1	-2.6	7.2	10.5	7.4	-	10.0	11.4	★★★
三井住友DS	三井住友・資産最適化ファンド(5成長重視型)	2.0	68.0	-3.0	10.1	13.3	9.0	-	11.3	13.6	★★★★
三井住友DS	ライフ・ジャーニー(かしこく育てる)	3.4	182.2	-3.4	5.0	7.0	5.4	-	10.5	11.9	★★
三井住友DS	人生100年時代・世界分散F(資産成長)	0.7	227.5	-3.0	1.5	1.2	1.5	-	7.7	7.4	★★
三井住友DS	人生100年応援ファンド(資産成長)《みらいストーリー》	0.0	6.1	-3.4	5.0	6.9	-	-	10.5	-	★★
三井住友DS	タフ・アメリカ(ﾍｯｼﾞ有 資産成長)	-0.0	3.6	-3.1	-8.6	-1.4	-0.9	0.4	9.5	10.6	★
三井住友DS	タフ・アメリカ(ﾍｯｼﾞ無 資産成長)	-0.3	37.0	-2.9	-2.0	13.8	7.5	6.4	9.7	11.4	★★★
三井住友DS	SMBC円資産ファンド	8.3	380.0	-0.8	2.2	2.4	0.7	-	1.7	2.2	★★
三井住友DS	世界リアルアセット・バランス(資産成長)	-0.2	10.8	-2.3	-2.1	11.6	5.9	-	10.4	12.0	★★★
SBI AM	SBIグローバル・ラップF(安定型)《My-ラップ》	-0.0	9.7	-1.1	5.1	4.8	3.7	-	6.5	7.3	★★
SBI AM	SBIグローバル・ラップF(積極型)《My-ラップ》	-0.1	27.4	-2.4	7.9	10.5	7.1	-	11.4	13.1	★★★
SBI AM	SBIグローバル・バランス・ファンド	2.8	78.7	-2.4	1.2	2.1	3.2	-	7.5	7.9	★★
SBI AM	グローバルESGバランスF(ﾍｯｼﾞ有)	0.0	2.4	-3.6	-6.6	-5.6	-	-	10.2	-	★
SBI AM	グローバルESGバランスF(ﾍｯｼﾞ無)	-0.4	12.6	-3.3	-0.0	7.4	-	-	9.5	-	★★★
SBI AM	SBI・iシェアーズ・米国バランス(2資産均等型)《まるっと米国》	0.4	27.8	-2.3	5.1	-	-	-	-	-	-
TORANOTEC	トラノコFⅠ《小トラ(KO-TORA)》	0.0	2.0	-1.2	-0.1	-0.9	1.1	-	5.5	5.9	★★★
TORANOTEC	トラノコFⅡ《中トラ(CHU-TORA)》	0.0	15.8	-1.6	2.1	1.8	2.8	-	6.5	7.5	★★
TORANOTEC	トラノコFⅢ《大トラ(DAI-TORA)》	0.5	37.8	-2.1	3.3	6.9	5.1	-	8.8	10.7	★★
キャピタル	キャピタル・グローバル・アロケーションF F(限定為替ヘッジ)	6.8	363.4	-2.2	-3.8	1.1	3.2	-	9.2	9.5	★★
ペイペイAM	PayPay投信バランスライト	-0.6	14.4	-2.0	-4.4	-3.8	-0.7	-	7.2	7.1	★
キャピタルAM	オーケストラ ファンド(安定)	0.9	27.0	-1.3	4.0	-	-	-	-	-	-
キャピタルAM	オーケストラ ファンド(成長)	5.5	43.3	-2.0	4.5	-	-	-	-	-	-
レオス	ひふみらいと	0.0	27.1	-1.9	-3.1	-	-	-	-	-	-
レオス	まるごとひふみ15	0.9	71.8	-2.0	-2.5	-	-	-	-	-	-
レオス	まるごとひふみ50	-3.1	250.4	-2.7	2.1	-	-	-	-	-	-
楽天投信	楽天グローバル・バランス(安定型)	0.0	1.5	-1.4	2.1	5.6	4.4	3.4	7.1	6.5	★★
楽天投信	楽天グローバル・バランス(成長型)	0.0	4.6	-2.3	4.2	11.2	7.1	5.2	9.4	10.0	★★★
楽天投信	楽天グローバル・バランス(積極型)	0.0	29.9	-3.0	5.0	16.0	9.0	6.4	11.6	13.2	★★★★
楽天投信	楽天みらいファンド	-0.1	26.5	-2.9	5.0	3.7	5.6	4.8	11.1	11.0	★★★
楽天投信	グローバルAZファンド A	0.0	1.1	-1.5	-2.3	-	-	-	-	-	-
楽天投信	グローバルAZファンド B	0.0	3.6	-2.2	-0.4	-	-	-	-	-	-
楽天投信	グローバルAZファンド C	1.2	10.0	-3.0	1.2	-	-	-	-	-	-
楽天投信	グローバルAZファンド D	0.2	17.7	-3.7	3.0	-	-	-	-	-	-
楽天投信	楽天・資産づくりファンドぷらす+(のんびり)	0.0	0.3	-2.0	-4.2	-	-	-	-	-	-
楽天投信	楽天・資産づくりファンドぷらす+(じっくり)	0.0	0.2	-2.4	-1.7	-	-	-	-	-	-
楽天投信	楽天・資産づくりファンドぷらす+(なかなか)	0.0	0.3	-2.6	0.4	-	-	-	-	-	-
楽天投信	楽天・資産づくりファンドぷらす+(しっかり)	0.0	0.4	-2.8	1.8	-	-	-	-	-	-
楽天投信	楽天・資産づくりファンドぷらす+(がっちり)	0.1	1.3	-2.9	1.2	-	-	-	-	-	-
ファイブスター	ユナイテッド・タートルクラブF・安定型《ゼニガメ》	0.0	0.4	-1.3	-3.7	-1.2	-0.5	-4.0	5.1	4.5	★
ファイブスター	ユナイテッド・タートルクラブF・バランス型《ウミガメ》	-0.0	1.2	-2.7	2.5	7.0	4.3	2.4	8.7	9.8	★
GCI AM	GCIエンダウメントファンド(成長型)	-0.3	27.7	-2.0	-1.5	1.0	1.0	-	7.2	8.1	★
GCI AM	GCIエンダウメントファンド(安定型)	-0.1	11.0	-1.5	-3.0	-1.8	-0.8	-	4.8	5.4	★
いちよしAM	いちよし日本好配当株&JリートF 資産成長型《明日葉(あしたば)》	2.0	69.1	-2.7	17.8	17.7	8.7	-	10.0	14.1	★★★★
あおぞら投信	あおぞら・先進国バランスF(ﾍｯｼﾞ有)《森のしずく》	-0.1	1.2	-1.3	-0.8	-1.0	-0.1	-	4.9	5.5	★★
あおぞら投信	あおぞら・グローバル・バランスF(部分ﾍｯｼﾞ)《星のしずく》	-0.1	1.2	-2.6	2.4	7.3	4.8	-	8.2	10.2	★★
あおぞら投信	あおぞら・新グローバル分散F(限定追加)20-10《ぜんぞう》	-0.5	2.7	-0.3	5.5	4.6	-	-	7.0	-	★★★★★
あおぞら投信	あおぞら・新グローバル分散F(限定追加)21-01《ぜんぞう》	-0.6	104.7	-2.9	3.2	-	-	-	-	-	-
あおぞら投信	あおぞら・新グローバル分散F(限定追加)21-04《ぜんぞう4》	-2.8	254.3	-2.9	3.2	-	-	-	-	-	-
あおぞら投信	あおぞら・新グローバル分散F(限定追加)21-10《ぜんぞう》	-0.7	211.7	-2.9	3.4	-	-	-	-	-	-
あおぞら投信	あおぞら・新グローバル分散F(限定追加)22-01《ぜんぞう》	-1.5	228.0	-2.9	3.7	-	-	-	-	-	-
あおぞら投信	あおぞら・新グローバル分散F(限定追加)22-04《ぜんぞう》	-0.5	219.9	-2.9	3.7	-	-	-	-	-	-
あおぞら投信	あおぞら・新グローバル分散F(限定追加)22-07《ぜんぞう7》	-1.5	339.0	-2.9	3.0	-	-	-	-	-	-
あおぞら投信	あおぞら・新グローバル分散F(限定追加)22-10《ぜんぞう》	-1.1	229.5	-2.9	0.7	-	-	-	-	-	-
あおぞら投信	あおぞら・新グローバル分散F(限定追加)23-01《ぜんぞう》	-0.4	205.8	-2.2	-	-	-	-	-	-	-
あおぞら投信	あおぞら・新グローバル分散F(限定追加)21-07《ぜんぞう》	-1.9	213.3	-2.9	3.3	-	-	-	-	-	-
あおぞら投信	あおぞら・新グローバル分散F(限定追加)23-04《ぜんぞう》	-0.1	287.5	-1.6	-	-	-	-	-	-	-
あおぞら投信	あおぞら・新グローバル分散F(限定追加)23-07《ぜんぞう》	23.0	576.2	-0.9	-	-	-	-	-	-	-
あおぞら投信	あおぞら・新グローバル分散F(限定追加)23-10《ぜんぞう》	89.6	89.6	-	-	-	-	-	-	-	-
あおぞら投信	あおぞら・新グローバル・コアF(限定追加)20-Ⅰ《十年十色01》	-0.1	38.4	-3.4	4.3	3.8	-	-	8.7	-	★★
あおぞら投信	あおぞら・新グローバル・コアF(限定追加)20-Ⅱ《十年十色02》	-1.1	160.7	-3.4	4.4	1.5	-	-	8.2	-	★
あおぞら投信	あおぞら・新グローバル・コアF(限定追加)21-Ⅰ《十年十色03》	-1.2	193.8	-3.4	4.5	-	-	-	-	-	-
あおぞら投信	あおぞら・新グローバル・コアF(限定追加)21-Ⅱ《十年十色04》	-0.1	83.3	-3.2	2.3	-	-	-	-	-	-
あおぞら投信	あおぞら・新グローバル・コアF(限定追加)22-Ⅰ《十年十色05》	-0.1	71.4	-2.6	0.9	-	-	-	-	-	-
あおぞら投信	あおぞら・新グローバル・コアF(限定追加)22-Ⅱ《十年十色06》	-0.0	29.3	-2.0	-0.7	-	-	-	-	-	-

Copyright ©2023 Ibbotson Associates Japan, Inc. 無断転載、複写(コピーなど)、配布、公開を禁じます。

運用会社	ファンド名《愛称》	月間資金増減 億円	月末純資産 億円	リターン(%) 1か月	1年	3年(年率)	5年(年率)	10年(年率)	リスク(%) 3年(年率)	5年(年率)	Morningstar ファンドスターズ
あおぞら投信	あおぞら・新グローバル・コアF(限定追加)23-I《十年十色07》	0.6	27.2	-1.4	-	-	-	-	-	-	-
あおぞら投信	あおぞら・新グローバル・コアF(限定追加型)23-II《十年十色08》	2.4	2.4	-	-	-	-	-	-	-	-
ちばぎんAM	ちばぎんコア投資F(安定)《ちばぎんラップF》	-0.2	13.3	-1.3	1.5	3.2	2.6	-	4.5	6.0	★★
ちばぎんAM	ちばぎんコア投資F(成長)《ちばぎんラップF》	-0.1	14.2	-1.7	3.8	5.9	4.4	-	6.3	8.0	★★
ちばぎんAM	むさしのコア投資F(安定)《むさしのラップF》	-0.2	3.3	-1.3	1.5	3.1	2.5	-	4.5	6.0	★★
ちばぎんAM	むさしのコア投資F(成長)《むさしのラップF》	-0.0	3.2	-1.7	3.7	5.8	4.3	-	6.1	7.9	★★
ちばぎんAM	分散名人	-1.0	104.6	-1.7	4.3	7.4	5.1	-	7.2	9.2	★★
ちばぎんAM	分散名人(国内重視型)	0.2	46.0	-0.5	6.5	4.1	-	-	5.6	-	★★
ちばぎんAM	グローバル厳選バランスファンド《投資のはぐくみ》	-0.4	42.9	-2.2	-1.2	-	-	-	-	-	-
スカイオーシャン	スカイオーシャン・コアラップ(安定型)	-0.4	53.6	-1.3	1.4	3.2	2.5	-	4.5	6.1	★★
スカイオーシャン	スカイオーシャン・コアラップ(成長型)	-0.6	59.5	-1.7	3.7	5.9	4.3	-	6.2	8.0	★★
りそなAM	りそなラップ型ファンド(安定型)《R246(安定型)》	-5.7	498.0	-1.5	-1.7	-1.2	0.1	-	4.9	4.4	★★
りそなAM	りそなラップ型ファンド(安定成長型)《R246(安定成長型)》	3.5	611.4	-2.3	3.0	5.2	3.7	-	7.6	8.2	★★
りそなAM	りそなラップ型ファンド(成長型)《R246(成長型)》	6.3	388.2	-3.2	7.0	13.9	7.8	-	11.7	14.8	★★★
りそなAM	埼玉りそな・グローバルバランス・プラスESG《SaitamaDGs》	-0.3	62.1	-1.9	2.4	2.9	-	-	6.5	-	★★
りそなAM	九州SDGs・グローバルバランス《九州コンチェルト》	-0.2	21.3	-2.4	4.4	-	-	-	-	-	-
りそなAM	ラップ型ファンド・プラスESG(安定型)《R246 ESG》	0.1	3.2	-1.4	0.5	-	-	-	-	-	-
りそなAM	ラップ型ファンド・プラスESG(安定成長型)《R246 ESG》	1.7	20.6	-2.2	3.8	-	-	-	-	-	-
りそなAM	ラップ型ファンド・プラスESG(成長型)《R246 ESG》	1.6	31.0	-3.1	8.5	-	-	-	-	-	-
りそなAM	りそな つみたてラップ型F (安定型)《つみたて R246》	2.8	11.0	-1.5	-	-	-	-	-	-	-
りそなAM	りそな つみたてラップ型F (安定成長型)《つみたてR246》	2.8	12.0	-2.2	-	-	-	-	-	-	-
りそなAM	りそな つみたてラップ型F (成長型)《つみたて R246》	1.8	7.5	-3.2	-	-	-	-	-	-	-
りそなAM	りそな つみたてリスクコントロールファンド	0.5	3.0	-2.1	-	-	-	-	-	-	-
JP投信	JP日米バランスファンド《JP日米》	-0.4	22.8	-1.3	-2.3	-5.0	-1.3	-	4.6	4.1	★
ワイエムAM	YMアセット・バランスF(安定タイプ)《トリプル維新F》	-0.3	89.5	-1.9	-3.6	-6.4	-2.3	-	6.8	6.6	★
ワイエムAM	YMアセット・バランスF(成長タイプ)《トリプル維新F》	-0.2	31.0	-2.6	-0.9	0.1	1.4	-	8.2	9.4	★
お金のデザイン	お金のデザイン・グローバル・リアルアセットF(世界の実物資産中心)《資産の方舟》	2.0	88.1	0.1	4.1	19.4	-	-	12.3	-	★★★★★
au AM	auスマート・プライム(成長)	1.0	25.7	-2.5	7.1	4.7	5.7	-	7.4	8.2	★★★★
au AM	auスマート・プライム(高成長)	3.1	78.7	-3.1	11.1	8.1	8.8	-	10.2	11.6	★★★★
au AM	auAMかんたん投資専用ファンド(株式重視型)	0.0	0.2	-3.1	-	-	-	-	-	-	-
au AM	auAMかんたん投資専用ファンド(株式シフト型)	0.0	0.2	-2.5	-	-	-	-	-	-	-
au AM	auAMかんたん投資専用ファンド(債券シフト型)	0.0	0.2	-1.9	-	-	-	-	-	-	-
au AM	auAMかんたん投資専用ファンド(債券重視型)	0.0	0.2	-1.3	-	-	-	-	-	-	-
バーテックス	VTX生涯設計プラス60/40(資産成長)	19.8	19.8	-	-	-	-	-	-	-	-
野村AM	マイストーリー分配型(年6)A	-0.0	17.8	-2.3	1.8	-2.8	-0.1	1.4	7.4	8.2	★
野村AM	マイストーリー分配型(年6)B	-6.2	1,325.8	-1.6	9.1	7.8	5.6	5.0	8.2	9.7	★★
野村AM	世界三資産バランスファンド(毎月)《Session》	-0.6	120.0	-1.7	-0.1	7.6	5.2	4.6	7.8	7.4	★★★
野村AM	野村世界6資産分散投信(安定)	-0.8	902.8	-2.1	-0.8	3.3	2.6	3.1	5.3	5.5	★★★★
野村AM	野村世界6資産分散投信(分配)	-0.7	1,224.2	-1.5	1.4	5.7	4.5	4.2	6.9	6.5	★★★
野村AM	野村世界6資産分散投信(成長)	14.8	706.7	-2.9	8.6	13.4	8.8	8.0	10.9	12.4	★★★★
野村AM	ノムラ・グローバル・オールスターズ《GA10》	-1.0	209.5	-2.2	5.9	8.7	5.7	5.1	8.1	9.7	★★
野村AM	野村ターゲットインカムF(年3%目標分配型)《マイ・ロングライフ》	-14.9	365.6	-1.6	-2.4	-4.3	-1.9	-	6.6	9.4	★
野村AM	野村ターゲットインカムF(6%目標払出型)《マイ・ロングライフ》	-0.2	9.1	-1.6	-2.3	-4.3	-	-	6.6	-	★
野村AM	(年3%目標払出)のむラップ・ファンド(普通型)	5.8	140.6	-2.6	3.6	8.0	-	-	8.8	-	★★★
野村AM	(年6%目標払出)のむラップ・ファンド(普通型)	2.2	39.9	-2.6	3.8	8.4	-	-	8.8	-	★★★
野村AM	グローバルESGバランスF(ﾍｯｼﾞ有)隔月《ブルー・アース》	-0.1	5.1	-4.8	-7.5	-	-	-	-	-	-
野村AM	グローバルESGバランスF(ﾍｯｼﾞ無)隔月《ブルー・アース》	-0.7	39.6	-4.4	-1.7	-	-	-	-	-	-
野村AM	マイライフ・エール(年2回%目標払出型)	2.8	28.4	-1.7	0.2	-	-	-	-	-	-
野村AM	マイライフ・エール(年6%目標払出型)	2.4	29.5	-1.7	0.1	-	-	-	-	-	-
日興AM	財産3分法ファンド(不動産・債券・株式)毎月	-3.9	2,695.3	-2.0	2.8	5.0	4.3	4.5	8.0	9.2	★★
日興AM	財産3分法F(不動産・債券・株式)奇数月《財産3分法F》	0.0	0.1	-2.0	-	-	-	-	-	-	-
日興AM	利回り財産3分法F(不動産・債券・株式)毎月	-0.2	35.3	-2.6	-1.4	6.0	3.7	3.9	7.0	8.1	★★
日興AM	世界の財産3分法F(不動産・債券・株式)毎月	-1.0	376.6	-2.7	1.6	9.1	5.7	5.7	9.3	10.3	★★★
日興AM	アジアの財産3分法ファンド	-0.1	12.1	-2.5	3.1	6.3	5.7	4.9	7.5	9.9	★★★
日興AM	日興スリートップ(隔月)	-1.5	212.2	-1.1	8.8	12.3	8.2	6.0	7.8	9.5	★★★★
日興AM	日興アッシュモア新興国財産3分法ファンド毎月(ブラジルレアル)	-0.4	77.5	-2.1	16.9	12.2	1.7	2.7	13.6	20.5	★★
日興AM	日興アッシュモア新興国財産3分法ファンド毎月(インドルピー)	-0.1	20.4	-2.8	7.1	3.3	3.8	5.1	9.4	15.7	★★
日興AM	エマージング・プラス・円戦略	-0.1	6.5	-2.9	1.4	-8.4	-4.8	-1.6	8.7	13.5	★
日興AM	エマージング・プラス・成長戦略	-0.1	29.9	-2.3	14.6	2.7	-1.0	1.8	11.7	20.1	★
三菱UAM	三菱UFJ バランスインカムオープン(毎月)	-0.3	142.1	-1.5	3.5	5.2	5.3	4.6	7.9	7.2	★★★
三菱UAM	三菱UFJ バランスインカム・グローバル(毎月)	-0.4	32.2	-1.5	2.3	12.8	6.3	3.0	9.1	9.4	★★★
三菱UAM	世界ソブリン債券・日本株F(毎月)《夢航路》	-0.1	31.3	-1.3	6.4	6.2	4.9	4.2	7.8	7.6	★★★
三菱UAM	グローバル財産3分法ファンド(毎月)	-0.3	115.1	-2.9	4.7	15.7	6.7	6.8	12.6	15.3	★★★
三菱UAM	三菱UFJ 3資産分散ファンド(毎月)	-0.4	33.9	-2.1	2.2	6.1	3.7	3.7	8.0	8.5	★★
三菱UAM	三菱UFJ 6資産バランスファンド(2ヵ月)	0.0	26.3	-1.7	1.3	6.4	4.7	4.4	7.7	7.5	★★
三菱UAM	三菱UFJ 資産設計ファンド(分配型)《地球ゴマ》	-0.0	7.9	-1.9	2.2	5.3	4.1	4.0	7.1	8.6	★
三菱UAM	三菱UFJ 資産設計ファンド(バランス型)《地球ゴマ》	-0.3	14.9	-2.5	2.6	7.1	5.4	4.9	8.3	9.6	★★
三菱UAM	スマート・クオリティOp.(安定)《スマラップ》	-8.4	666.5	-1.9	1.3	2.6	1.2	-	4.9	5.3	★★★
三菱UAM	スマート・クオリティOp.(安定成長)《スマラップ》	-1.6	178.9	-2.2	4.0	5.9	3.4	-	6.8	7.9	★★★
三菱UAM	スマート・クオリティOp.(成長)《スマラップ》	-1.2	93.7	-2.7	7.4	10.2	6.0	-	9.4	11.4	★★★
三菱UAM	スマート・クオリティOp.・ゴールド(安定)《スマラップ・ゴールド》	0.2	18.6	-1.7	4.2	3.5	2.4	-	5.2	5.5	★★
三菱UAM	スマート・クオリティOp.・ゴールド(安定成長)《スマラップ・ゴールド》	-0.0	3.9	-1.7	8.5	7.2	5.5	-	7.3	8.1	★★★
三菱UAM	スマート・クオリティOp.・ゴールド(成長)《スマラップ・ゴールド》	0.1	3.0	-1.9	12.6	11.0	8.0	-	9.4	11.2	★★★★
三菱UAM	三菱UFJ Jリート不動産株F<米ドル>(3ヵ月)《メトロポリス》	-0.1	9.3	-3.5	4.6	24.2	11.5	-	17.6	19.8	★★★★
三菱UAM	三菱UFJ Jリート不動産株F<Wプレミアム>(毎月)《メトロポリス》	-0.2	19.3	-1.8	1.3	19.1	9.6	-	13.6	17.3	★★★★
三菱UAM	三菱UFJ国際 インカムバランスファンド(年6回)《実りの定期便》	-0.1	11.3	-2.8	3.3	2.2	-2.8	-	10.2	13.1	★
大和AM	ダイワ・バランス3資産(外債・海外リート・好配当日本株)《3つの恵み》	-0.0	2.3	-2.9	5.6	11.0	6.3	6.2	10.8	11.6	★★★
大和AM	NWQグローバル厳選証券F(ﾍｯｼﾞ有/隔月)《選択の達人》	0.2	8.3	-2.7	-5.2	-5.6	-	-	7.8	-	★
大和AM	NWQグローバル厳選証券F(ﾍｯｼﾞ無/隔月)《選択の達人》	3.8	114.2	-2.1	1.9	9.2	-	-	8.1	-	★★★
大和AM	安定重視ポートフォリオ(奇数月)《ミルフィーユ》	0.1	8.3	-1.6	1.4	3.9	2.7	2.6	5.9	5.9	★★

Copyright ©2023 Ibbotson Associates Japan, Inc. 無断転載、複写(コピーなど)、配布、公開を禁じます。

運用会社	ファンド名《愛称》	月間資金増減 億円	月末純資産 億円	リターン(%) 1か月	1年	3年(年率)	5年(年率)	10年(年率)	リスク(%) 3年(年率)	5年(年率)	Morningstar ファンドスターズ
大和AM	インカム重視ポートフォリオ(奇数月)《ミルフィーユ》	-0.1	6.1	-1.4	2.4	5.1	3.8	3.2	8.1	7.7	★★
大和AM	成長重視ポートフォリオ(奇数月)《ミルフィーユ》	0.5	31.0	-2.6	12.1	14.1	8.0	6.7	10.2	12.0	★★★★
大和AM	ライフハーモニー(ダイワ世界資産分散F/分配)	-0.6	63.4	-2.0	2.8	8.4	5.7	4.5	8.8	9.8	★★★
大和AM	ダイワ資産分散インカムOp(奇数月)《D・51(デゴイチ)》	-0.2	16.8	-1.4	2.5	5.2	3.8	3.2	8.1	7.7	★★
大和AM	りそな・世界資産分散ファンド《ブンさん》	-0.6	322.7	-3.0	0.5	10.5	6.6	5.6	12.3	12.9	★★★
大和AM	6資産バランスファンド(分配)《ダブルウイング》	-0.1	26.0	-1.8	0.5	4.9	4.2	3.9	8.5	8.3	★★
大和AM	世界6資産均等分散F(毎月)《ベストシックス》	-0.0	4.2	-2.7	1.2	7.4	5.9	5.7	9.7	10.4	★★★
大和AM	兵庫応援バランスF(毎月)	0.0	19.4	-1.7	7.5	5.7	4.1	3.6	8.2	8.0	★★
大和AM	常陽3分法ファンド	-0.0	9.9	-3.7	3.8	10.3	6.2	6.0	10.6	11.6	★★★
SBI岡三	インフラ関連好配当資産F(毎月/円)	-0.2	32.7	-2.9	5.9	10.4	6.1	5.4	9.7	12.1	★★★
SBI岡三	インフラ関連好配当資産F(毎月/米ドル)《インフラ・ザ・ジャパン》	-0.8	94.0	-2.4	11.9	26.0	13.8	-	14.1	15.4	★★★★★
SBI岡三	インフラ関連好配当資産F(毎月/豪ドル)《インフラ・ザ・ジャパン》	-0.5	20.8	-3.4	9.5	20.7	10.1	-	17.5	20.3	★★★★
SBI岡三	三重県応援ファンド	-0.0	17.2	-2.0	2.9	6.2	4.0	4.4	6.6	7.1	★★★
SBI岡三	福井県応援ファンド	-0.2	16.8	-2.7	2.3	5.4	3.6	4.2	7.4	7.9	★★
SBI岡三	香川県応援ファンド	-0.1	18.5	-1.2	5.8	6.2	3.7	4.2	6.1	6.8	★★
SBI岡三	北陸みらい応援ファンド《北陸のかがやき》	-1.4	63.6	-2.5	-	-	-	-	-	-	–
明治安田AM	スーパーバランス(毎月)《やじろべえ》	-0.3	68.9	-2.6	3.3	9.8	5.0	4.9	9.4	10.0	★★★
JPモルガン	JPM新興国毎月決算ファンド《あいのり》	-0.5	24.8	-0.9	6.5	9.5	5.5	2.3	7.5	12.2	★★
JPモルガン	JPMベスト・インカム(毎月)	-26.3	1,322.9	-2.8	-4.7	-2.1	-0.9	-	8.9	10.4	★
ニッセイAM	ニッセイオーストラリア利回り資産ファンド(毎月)《豪州力》	-1.0	74.0	-3.9	-0.9	9.3	4.5	2.7	14.0	16.4	★★
フィデリティ投信	フィデリティ・世界3資産・ファンド(毎月)	-0.8	179.0	-1.2	3.7	7.0	5.3	4.8	8.4	8.4	★★★
フィデリティ投信	フィデリティ・世界分散・ファンド(債券重視型)《3つのチカラ》	-1.2	62.8	-1.2	3.7	7.0	5.4	4.8	8.4	8.4	★★★
フィデリティ投信	フィデリティ・世界分散・ファンド(株式重視型)《3つのチカラ》	-0.5	46.5	-1.9	5.9	12.1	8.2	6.8	10.5	11.1	★★★★
フィデリティ投信	フィデリティ・世界インカム株式・ファンド(毎月)	-0.0	3.8	-2.9	5.1	16.1	9.5	7.8	13.4	14.7	★★★★
ゴールドマン・S	グローバル新成長国Op.《グローバルネクスト》	-0.1	16.3	-0.0	10.9	7.1	5.5	3.0	8.3	11.8	★★
ピクテ	ピクテ・インカム・コレクション・ファンド(毎月)《ｲﾝｶﾑ・ｺﾚｸｼｮﾝ》	-0.6	92.5	-1.2	5.9	10.6	6.1	3.5	9.1	12.2	★★★
ピクテ	ピクテ・インカム・アルファ・ファンド(毎月)《インカム・アルファ》	0.0	9.4	-2.1	0.3	12.6	7.1	5.4	11.7	13.6	★★★
BNPパリバ	BNPパリバ・ブラジル・ファンド(バランス型)	-0.2	21.4	-2.6	4.2	20.6	4.6	2.4	22.2	24.7	★★
SOMPO	イオン好配当グリーン・バランスOp.《みどりのふたば》	0.1	12.7	-1.6	14.4	12.4	5.1	5.3	7.7	9.1	★★★
AM-One	DIAM世界インカム・オープン(毎月)《世界三重奏》	-0.2	33.2	-3.4	-2.6	8.5	4.5	3.7	11.1	12.2	★★
AM-One	MHAMトリニティオープン(毎月)《ファンド3兄弟》	-0.6	69.3	-1.5	5.3	7.6	5.0	5.0	6.9	7.2	★★★
AM-One	DIAMパッシブ資産分散ファンド《三本の矢》	-0.4	32.9	-1.6	1.5	6.4	4.2	4.8	8.5	8.8	★★★
AM-One	自然環境保護ファンド《尾瀬紀行》	0.3	19.2	-2.9	7.8	8.4	5.8	4.6	9.6	10.2	★★★
AM-One	6資産バランスファンド《六花選》	-0.2	39.2	-2.4	2.4	9.6	5.7	5.8	8.8	9.6	★★★
AM-One	世界8資産ファンド 分配《世界組曲》	-0.8	156.9	-2.0	0.7	6.0	4.5	4.3	7.9	8.1	★★★
AM-One	DIAMバランス・インカム・オープン(毎月)	0.0	1.5	-1.3	5.7	7.1	4.9	3.8	8.2	8.6	★★★
AM-One	新光7資産バランスファンド《七重奏》	-0.1	44.0	-2.1	2.6	9.1	6.1	5.9	8.5	9.6	★★★
AM-One	日本3資産ファンド[安定]《円のめぐみ》	-0.1	28.6	-2.0	5.8	8.0	4.1	4.8	6.1	7.6	★★★★
AM-One	日本3資産ファンド[成長]《円のめぐみ》	-0.1	31.2	-2.5	12.5	13.0	6.4	6.9	8.2	10.0	★★★★
AM-One	マネックス資産設計ファンド(隔月)	0.1	4.5	-2.6	5.9	10.3	6.7	6.2	8.9	9.8	★★★★
AM-One	DIAM世界3資産オープン(毎月)《ハッピーハーモニー》	-0.1	16.3	-3.7	-2.1	10.8	5.4	4.7	12.5	14.0	★
AM-One	アジア3資産ファンド 分配《アジアンスイーツ》	-0.1	14.6	-2.1	7.2	6.1	5.2	5.0	8.4	11.2	★★★
AM-One	欧州不動産戦略F(3ヵ月)《OH! シャンゼリゼ》	-0.0	12.2	-3.2	-1.2	0.4	-1.9	-	24.0	23.9	★
AM-One	豪州インフラ関連好配当資産F(毎月)《インフラ・DE・豪(GO)》	-0.2	49.5	-6.2	-9.2	9.5	3.2	-	20.6	24.9	★★
AM-One	豪州インフラ関連好配当資産F ﾍｯｼﾞ有 (毎月)《インフラDE豪(GO)》	0.0	1.0	-5.7	-12.4	-0.9	-1.0	-	15.1	18.6	★★
AM-One	世界分散セレクト(B)《100年ギフト》	-0.6	38.5	-2.3	0.5	0.3	0.1	-	6.6	6.5	★
AM-One	世界分散セレクト(C)《100年ギフト》	-0.3	54.3	-3.1	2.8	1.1	0.7	-	9.9	9.7	★★
東京海上AM	東京海上・円資産バランスファンド(毎月)《円奏会》	-85.5	3,656.8	-1.8	-3.1	-1.0	-1.2	0.9	3.0	3.8	★
東京海上AM	東京海上・世界資産バランスファンド(毎月)《円奏会ワールド》	-0.2	2.3	-0.9	-2.9	-5.1	-1.8	-	5.7	6.8	★
東京海上AM	東京海上・厳選資産バランスファンド(毎月)《円奏会ゴールド》	-0.1	5.4	-1.1	-0.7	-	-	-	-	-	–
東京海上AM	東京海上・物価対応バランスF(毎月)《インフレ・ファイター》	0.0	6.5	-0.4	-	-	-	-	-	-	–
UBS AM	UBSニュー・メジャー・バランス・ファンド(毎月)	-0.4	54.1	-0.7	6.3	4.1	3.5	3.5	10.2	13.7	★★
HSBC		-0.0	47.9	-1.7	2.6	4.1	3.4	-	8.4	10.4	★★
HSBC	HSBC世界資産選抜 収穫コース(予想分配提示)《人生100年時代》	0.3	85.3	-1.3	0.4	-0.4	-	-	6.3	-	★
HSBC	HSBC世界資産選抜 充実生活コース(定率払出型)《人生100年時代》	0.2	13.8	-1.5	-2.0	-1.3	-	-	6.2	-	★
フランクリン・TJ	FT・グローバル・プラス(毎月)	-1.4	236.9	-1.3	3.1	8.6	6.5	5.4	8.7	8.5	★★★
フランクリン・TJ	フランクリン・T・豪州インカム資産ファンド(毎月)	0.7	38.0	-6.4	-9.4	9.8	3.3	-	21.1	25.6	★
フランクリン・TJ	フランクリン・T・豪州インカム資産ファンド(ﾍｯｼﾞ有/毎月)	-0.1	3.0	-5.9	-12.9	-0.8	-1.0	-	15.5	19.1	★
フランクリン・TJ	フランクリン・T・豪州インカム資産ファンド(隔月)	-0.3	10.5	-6.4	-9.4	9.8	-	-	21.1	-	★★
アムンディ	アムンディ・りそなワールド・セレクトF《りそなオールスター》	-0.1	18.1	-1.5	5.1	8.6	5.0	4.3	8.1	10.1	★★
アムンディ	アムンディ デュアル・バリュー・アロケーション C(毎月/ﾍｯｼﾞ有)	-0.1	3.3	-3.5	-2.3	0.7	0.1	-	11.6	11.7	★
アムンディ	アムンディ デュアル・バリュー・アロケーション D(毎月/ﾍｯｼﾞ無)	-0.2	17.1	-3.0	4.6	16.1	8.2	-	10.1	11.5	★★★★
しんきんAM	しんきん3資産ファンド(毎月)	-4.2	645.7	-2.0	6.4	9.6	5.2	5.7	7.5	9.3	★★★
しんきんAM	しんきんグローバル6資産ファンド(毎月)	-0.4	195.7	-2.9	3.6	12.1	5.4	5.5	9.5	11.1	★★
三井住友トラスト	グローバル・インカム＆プラス(毎月)	-0.1	25.0	-1.1	5.6	5.7	4.3	3.9	7.0	6.5	★★
三井住友トラスト	毎月分配パッケージF《分配ファミリー》	-0.5	105.1	-1.4	3.3	4.5	3.8	3.3	6.7	6.7	★★
三井住友トラスト	3資産バランスオープン《トリプルインカム》	-0.4	72.9	-2.1	2.5	6.7	4.3	3.6	8.1	8.0	★★★
三井住友トラスト	3資産バランスオープンアルファ《トリプルインカムα》	-0.0	14.1	-3.2	2.6	6.1	4.4	5.5	9.0	9.9	★★★
三井住友トラスト	グローバル3資産バランスオープン《3つの泉》	-0.0	14.2	-2.4	-2.1	6.6	3.6	2.9	9.5	9.4	★★
三井住友トラスト	財産四分法ファンド(毎月)《四分法》	-0.6	112.5	-2.1	6.5	8.1	5.6	5.5	8.2	9.8	★★
三井住友トラスト	世界ダブルハイインカム(奇数月)	-0.2	19.9	-1.5	4.3	8.9	5.9	4.2	8.8	8.7	★★★
三井住友トラスト	ワールド・ファイブインカムF(毎月)《ファイブインカム》	0.1	24.5	-2.3	9.5	12.9	7.4	5.5	8.9	10.8	★★★
三井住友トラスト	SBI資産設計オープン(分配)《スゴ6》	0.1	1.4	-2.5	4.1	9.6	6.2	6.1	9.0	9.8	★★★★
三井住友トラスト	NWQフレキシブル・インカムF ﾍｯｼﾞ有(毎月)	-0.5	12.7	-2.7	-5.1	-5.6	-	-	7.7	-	★
三井住友トラスト	NWQフレキシブル・インカムF ﾍｯｼﾞ無(毎月)	42.8	2,250.2	-2.0	1.9	9.0	-	-	8.1	-	★★★
三井住友トラスト	リアルアセット関連証券ファンド(毎月)	0.0	2.0	-3.9	-	-	-	-	-	-	–
三井住友DS	グローバル3資産ファンド《ワンプレートランチ》	-1.7	183.7	-2.8	0.3	11.7	5.5	4.3	10.9	12.7	★★
三井住友DS	オーストラリア・バランス(毎月)	-0.1	10.3	-3.2	-0.4	8.8	4.1	-	11.9	14.9	★★
三井住友DS	ライフ・ジャーニー(かしこく使う)	1.5	153.0	-3.4	5.0	6.9	5.4	-	10.5	11.9	★★
三井住友DS	ライフ・ジャーニー(充実して楽しむ)	1.1	61.7	-3.4	5.0	6.9	5.4	-	10.5	11.9	★★

Copyright ©2023 Ibbotson Associates Japan, Inc. 無断転載、複写(コピーなど)、配布、公開を禁じます。

運用会社	ファンド名《愛称》	月間資金増減 億円	月末純資産 億円	リターン(%) 1か月	1年	3年(年率)	5年(年率)	10年(年率)	リスク(%) 3年(年率)	5年(年率)	Morningstar ファンドスターズ
三井住友DS	人生100年時代・世界分散F(3%目標受取)	-2.7	404.9	-3.0	1.5	1.1	1.5	-	7.7	7.4	★★
三井住友DS	人生100年時代・世界分散F(6%目標受取)	-0.5	99.9	-3.0	1.5	1.1	1.4	-	7.7	7.4	★★
三井住友DS	人生100年応援ファンド(ちょっぴり受取)《みらいストーリー》	0.0	2.0	-3.4	5.0	6.9	-	-	10.5	-	★★
三井住友DS	人生100年応援ファンド(おもいっきり受取)《みらいストーリー》	0.0	3.1	-3.4	5.0	6.9	-	-	10.4	-	★★
三井住友DS	グローバル資産分散オープン《メインパートナー》	-0.8	73.7	-2.2	4.8	11.1	7.3	5.7	9.1	10.5	★★★
三井住友DS	タフ・アメリカ(ﾍｯｼﾞ有 毎月)	-0.0	5.0	-3.1	-8.5	-1.5	-1.0	0.4	9.5	10.7	★
三井住友DS	タフ・アメリカ(ﾍｯｼﾞ無 毎月)	-0.4	94.7	-2.9	-2.0	13.8	7.4	6.4	9.7	11.3	★★★
三井住友DS	世界リアルアセット・バランス(毎月)	-0.2	11.1	-2.3	-2.2	11.5	5.8	-	10.4	12.0	★★★
三井住友DS	富岡製糸場・絹産業遺産群保護活動応援F《群馬の絹遺産》	-0.1	6.6	-1.4	12.4	6.5	4.0	-	9.0	10.5	★
楽天投信	楽天・インカム戦略ポートフォリオ(奇数月)《みのたけ》	0.0	1.0	-2.9	-7.1	-5.7	-2.1	-	6.5	6.0	★
楽天投信	楽天・インカム戦略ポートフォリオ(偶数月)《みのたけ》	0.1	5.4	-3.4	-5.6	-3.6	-0.2	-	7.7	7.4	★★
楽天投信	楽天・インカム戦略ポートフォリオ・アルファ(奇数月)《みのたけ》	-0.0	16.1	-3.4	-3.5	2.0	2.3	-	8.7	9.1	★
いちよしAM	いちよし日本好配当株&JリートF年4回《明日葉(あしたば)》	14.3	201.0	-2.7	17.9	17.6	8.8	-	10.0	13.9	★★★★
JP投信	JP4資産バランスファンド 安定《ゆうバランス》	-1.1	852.4	-2.2	2.7	3.5	3.0	-	5.1	4.9	★★★★
JP投信	JP4資産バランスファンド 安定成長《ゆうバランス》	8.0	1,417.3	-2.8	6.2	7.3	5.5	-	7.3	7.6	★★★★
JP投信	JP4資産バランスファンド 成長《ゆうバランス》	14.3	663.2	-3.4	10.3	11.0	7.8	-	9.5	10.3	★★★★
ワイエムAM	YMアセット・オーストラリア好配当資産F《トリプル維新(リアルオージー)》	-1.0	18.3	-6.6	-5.9	8.1	6.6	-	20.3	25.8	★★
	アロケーション・ターゲットイヤー型										
野村AM	野村資産設計ファンド2015《未来時計2015》	-0.0	6.8	-2.0	-0.2	2.4	1.8	2.5	4.8	5.1	★★★
野村AM	野村資産設計ファンド2020《未来時計2020》	-0.1	7.7	-2.0	-0.2	2.4	1.8	2.7	4.8	5.3	★★★
野村AM	野村資産設計ファンド2025《未来時計2025》	-0.0	9.9	-2.1	1.0	4.0	3.0	3.6	5.7	6.6	★★★★
野村AM	野村資産設計ファンド2030《未来時計》	0.0	11.8	-2.1	3.0	6.0	4.2	4.6	6.8	8.0	★★★★★
野村AM	野村資産設計ファンド2035《未来時計》	0.0	9.4	-2.3	4.3	7.8	5.3	5.3	7.8	9.3	★★★
野村AM	野村資産設計ファンド2040《未来時計》	-0.1	15.1	-2.4	5.3	8.7	5.9	5.7	8.5	10.1	★★★★
野村AM	野村資産設計ファンド2045《未来時計2045》	-0.0	3.1	-2.5	6.8	9.7	6.6	6.3	9.1	10.8	★★★
野村AM	野村資産設計ファンド2050《未来時計2050》	-0.0	3.0	-2.5	8.1	10.6	7.2	-	9.5	11.4	★★★
野村AM	野村資産設計ファンド2060《未来時計2060》	0.2	2.3	-2.7	9.2	11.4	-	-	10.1	-	★★★
野村AM	野村ターゲットデートファンド2016 2026-28年目標型《未来図》	-0.0	1.5	-1.6	1.0	1.8	2.3	-	5.6	6.5	★★★
野村AM	野村ターゲットデートファンド2016 2029-31年目標型《未来図》	0.0	0.7	-1.8	3.6	4.7	4.1	-	6.8	8.0	★★
野村AM	野村ターゲットデートファンド2016 2032-34年目標型《未来図》	0.0	0.5	-2.0	6.0	6.5	5.2	-	7.7	8.7	★★★
野村AM	野村ターゲットデートファンド2016 2035-37年目標型《未来図》	0.0	0.4	-2.1	7.1	7.6	5.8	-	8.2	9.0	★★★★
三菱UAM	三菱UFJ ターゲット・イヤーファンド 2030	0.0	0.5	-1.7	1.4	3.0	2.8	3.3	4.9	5.2	★★★
三菱UAM	三菱UFJ ターゲット・イヤーファンド 2040	0.0	0.3	-2.3	3.7	5.6	4.8	4.9	7.0	7.7	★★★
大和AM	ターゲットイヤータイプ ラップ・コンシェルジュ2025	0.0	1.4	-1.8	-1.2	1.7	2.5	-	5.3	6.1	★★★
大和AM	ターゲットイヤータイプ ラップ・コンシェルジュ2028	0.0	1.1	-2.2	1.7	3.8	3.9	-	6.3	8.1	★★★★
大和AM	ターゲットイヤータイプ ラップ・コンシェルジュ2031	0.0	0.9	-2.2	3.5	7.0	5.9	-	8.0	9.6	★★★
大和AM	ターゲットイヤータイプ ラップ・コンシェルジュ2034	0.0	1.6	-2.6	4.7	10.1	7.7	-	9.3	11.2	★★★★★
ニッセイAM	DCニッセイターゲットデートファンド2030	1.3	40.3	-2.0	1.1	5.2	-	-	6.0	-	★★★★
ニッセイAM	DCニッセイターゲットデートファンド2040	1.3	33.1	-2.5	8.7	12.7	-	-	10.2	-	★★★★★
ニッセイAM	DCニッセイターゲットデートファンド2050	0.7	15.4	-2.6	9.8	13.8	-	-	10.8	-	★★★★
ニッセイAM	DCニッセイターゲットデートファンド2060	0.9	22.8	-2.6	10.6	14.6	-	-	11.3	-	★★★★★
フィデリティ投信	フィデリティ・ターゲット・デートF(ベーシック)2030《将来設計》	0.6	16.5	-1.9	1.6	3.2	4.2	-	7.5	9.0	★★★★
フィデリティ投信	フィデリティ・ターゲット・デートF(ベーシック)2035《将来設計(ベーシック)》	0.0	2.6	-2.2	3.8	6.8	-	-	9.0	-	★★★
フィデリティ投信	フィデリティ・ターゲット・デートF(アクティブ)2030《将来設計》	0.0	1.8	-2.0	2.4	1.8	4.4	-	8.5	9.5	★★★
フィデリティ投信	フィデリティ・ターゲット・デートF(アクティブ)2040《将来設計》	0.0	2.5	-2.6	7.8	7.7	8.4	-	11.5	13.0	★★★★
フィデリティ投信	フィデリティ・ターゲット・デートF(アクティブ)2050《将来設計》	0.0	3.3	-3.0	11.7	11.9	11.1	-	14.0	16.0	★★★★
フィデリティ投信	フィデリティ・ターゲット・デートF(アクティブ)2060《将来設計(アクティブ)》	0.0	2.7	-3.4	13.7	14.4	12.6	-	15.6	17.6	★★★★★
アライアンス・B	AB・財産設計 2020	-0.2	19.4	-3.0	-2.4	2.5	0.6	2.7	10.2	11.4	★
アライアンス・B	AB・財産設計 2030	-0.4	28.8	-3.6	-0.4	5.6	2.0	3.8	12.1	13.9	★★★
アライアンス・B	AB・財産設計 2040	-0.1	19.2	-4.1	1.2	8.5	3.1	4.6	14.0	16.3	★
アライアンス・B	AB・財産設計 2050	-0.1	11.6	-4.6	2.5	10.2	3.8	-	15.2	17.7	★
SOMPO	SOMPOターゲットイヤー・ファンド2035《ハッピーボヤージュ》	0.6	46.4	-1.2	8.6	8.2	4.2	-	5.1	7.2	★★★
SOMPO	SOMPOターゲットイヤー・ファンド2045《ハッピーボヤージュ》	0.2	23.5	-1.3	13.3	12.5	6.6	-	6.8	9.7	★★★
SOMPO	SOMPOターゲットイヤー・ファンド2055《ハッピーボヤージュ》	0.3	15.8	-1.5	16.2	16.2	8.3	-	8.4	12.1	★★★★
SOMPO	SOMPOターゲットイヤー・ファンド2065《ハッピーボヤージュ》	0.2	2.7	-1.6	18.6	-	-	-	-	-	-
AM-One	MHAMライフ ナビゲーション 2030《ライフ ナビ》	-0.1	22.1	-1.8	0.1	1.9	1.8	2.6	4.7	5.0	★★★
AM-One	MHAMライフ ナビゲーション 2040《ライフ ナビ》	-0.1	22.7	-2.3	3.3	4.7	3.8	4.1	6.9	7.4	★★
AM-One	MHAMライフ ナビゲーション 2050《ライフ ナビ》	0.0	5.4	-2.7	5.7	7.2	5.4	5.4	8.8	9.7	★★★
AM-One	投資のソムリエ(ターゲット・イヤー2035)	2.0	71.1	-1.8	-2.5	-1.6	-0.3	-	4.9	5.5	★
AM-One	投資のソムリエ(ターゲット・イヤー2040)	1.0	25.7	-2.0	-0.8	-0.0	-	-	5.6	-	★
AM-One	投資のソムリエ(ターゲット・イヤー2045)	0.7	22.0	-2.1	-0.1	0.1	0.7	-	5.8	6.3	★
AM-One	投資のソムリエ(ターゲット・イヤー2050)	0.4	12.0	-2.1	-0.1	0.1	-	-	5.9	-	★
AM-One	投資のソムリエ(ターゲット・イヤー2055)	0.1	11.0	-2.1	-0.1	0.1	0.6	-	5.8	6.3	★
AM-One	投資のソムリエ(ターゲット・イヤー2060)	0.2	7.3	-2.1	-0.2	0.1	-	-	5.9	-	★
AM-One	投資のソムリエ(ターゲット・イヤー2065)	0.1	1.8	-2.1	-0.2	-	-	-	-	-	-
ブラックロック	ブラックロックLifePathファンド2025	0.0	28.7	-1.8	-0.4	1.9	-	-	4.5	-	★★★
ブラックロック	ブラックロックLifePathファンド2030	0.2	71.1	-1.9	0.5	3.1	2.2	-	5.1	5.3	★★★
ブラックロック	ブラックロックLifePathファンド2035	0.3	73.8	-2.0	1.3	4.2	2.8	-	5.9	6.3	★
ブラックロック	ブラックロックLifePathファンド2040	0.4	48.0	-2.1	2.2	5.7	3.5	-	6.8	7.5	★★
ブラックロック	ブラックロックLifePathファンド2045	0.6	31.7	-2.2	3.1	7.3	4.3	-	7.9	8.8	★
ブラックロック	ブラックロックLifePathファンド2050	0.3	17.9	-2.3	4.1	8.5	4.8	-	8.9	10.0	★★
ブラックロック	LifePathファンド2055	0.6	21.9	-2.4	4.7	9.2	5.3	-	9.5	10.4	★★
ブラックロック	ブラックロックLifePathファンド2060	0.2	5.0	-2.5	4.8	9.3	-	-	9.5	-	★★
ブラックロック	ブラックロックLifePathファンド2065	0.2	9.0	-2.4	4.7	9.3	-	-	9.5	-	★★
三井住友DS	ひとくふうターゲット・デートF2030《ひとくふうTDF》	-0.1	5.4	-1.4	-0.6	-0.1	-	-	4.1	-	★
三井住友DS	ひとくふうターゲット・デートF2035《ひとくふうTDF》	0.2	3.5	-1.6	2.1	2.3	-	-	4.9	-	★
三井住友DS	ひとくふうターゲット・デートF2040《ひとくふうTDF》	0.1	2.7	-1.7	4.2	4.4	-	-	5.7	-	★★
三井住友DS	ひとくふうターゲット・デートF2045《ひとくふうTDF》	0.5	2.5	-1.9	6.4	6.5	-	-	6.6	-	★
三井住友DS	ひとくふうターゲット・デートF2050《ひとくふうTDF》	0.1	1.8	-2.0	8.5	8.6	-	-	7.5	-	★★
三井住友DS	ひとくふうターゲット・デートF2055《ひとくふうTDF》	0.1	1.3	-2.1	10.2	10.6	-	-	8.3	-	★★★

Copyright ©2023 Ibbotson Associates Japan, Inc. 無断転載、複写(コピーなど)、配布、公開を禁じます。

運用会社	ファンド名《愛称》	月間資金増減 億円	月末純資産 億円	リターン(%) 1か月	1年	3年(年率)	5年(年率)	10年(年率)	リスク(%) 3年(年率)	5年(年率)	Morningstar ファンドスターズ
三井住友DS	ひとくふうターゲット・デートF2060《ひとくふうTDF》	0.0	1.4	-2.0	11.2	12.1	-	-	9.1	-	★★★★
三井住友DS	ひとくふうターゲット・デートF2065《ひとくふうTDF》	0.1	0.9	-2.0	11.5	12.3	-	-	9.2	-	★★★★
三井住友DS	三井住友DS・DCターゲットイヤーファンド2060	0.0	0.9	-2.5	7.8	10.8	-	-	9.2	-	★★★
三井住友DS	三井住友DS・DCターゲットイヤーファンド2035	0.1	0.1	-2.1	-	-	-	-	-	-	-
三井住友DS	三井住友DS・DCターゲットイヤーファンド2040	0.1	0.1	-2.1	-	-	-	-	-	-	-
三井住友DS	三井住友DS・DCターゲットイヤーファンド2045	0.0	0.1	-2.3	-	-	-	-	-	-	-
三井住友DS	三井住友DS・DCターゲットイヤーファンド2055	0.0	0.0	-2.5	-	-	-	-	-	-	-
三井住友DS	三井住友DS・DCターゲットイヤーファンド2065	0.0	0.0	-2.5	-	-	-	-	-	-	-
SBI AM	セレブライフ・ストーリー2025	0.1	18.3	-0.8	-0.0	0.7	1.7	1.8	3.8	3.9	★★
SBI AM	セレブライフ・ストーリー2035	0.6	33.8	-0.6	2.1	2.7	3.0	2.6	4.8	5.4	★
SBI AM	セレブライフ・ストーリー2045	0.1	22.4	-0.6	4.0	5.0	4.4	3.5	5.8	7.1	★
SBI AM	セレブライフ・ストーリー2055	0.1	13.0	-0.8	5.7	6.7	5.8	4.6	6.7	8.8	★★
楽天投信	楽天ターゲットイヤー2030	0.4	23.4	-1.6	1.1	4.6	3.6	-	5.9	7.4	★★★★
楽天投信	楽天ターゲットイヤー2040	1.2	38.5	-3.2	3.7	13.4	8.8	-	10.9	13.3	★★★★★
楽天投信	楽天ターゲットイヤー2050	0.8	28.8	-3.6	4.3	14.2	9.3	-	11.5	13.6	★★★★
りそなAM	りそなターゲット・イヤー・ファンド2030	3.3	211.5	-1.8	0.4	4.4	3.9	-	6.8	7.4	★★★★
りそなAM	りそなターゲット・イヤー・ファンド2035《ターゲット2035》	1.8	42.8	-2.1	2.0	6.9	-	-	8.0	-	★★★
りそなAM	りそなターゲット・イヤー・ファンド2040	2.1	97.8	-2.4	3.3	9.1	6.6	-	9.1	10.4	★★★★
りそなAM	りそなターゲット・イヤー・ファンド2045《ターゲット2045》	0.9	21.2	-2.6	4.3	10.9	-	-	10.1	-	★★★
りそなAM	りそなターゲット・イヤー・ファンド2050	1.2	53.2	-2.7	5.4	12.6	8.5	-	11.0	12.7	★★★★
りそなAM	りそなターゲット・イヤー・ファンド2055《ターゲット2055》	0.5	9.8	-2.9	6.2	14.1	-	-	11.8	-	★★★★
りそなAM	りそなターゲット・イヤー・ファンド2060《ターゲット2060》	1.0	19.7	-3.0	7.1	15.6	-	-	12.5	-	★★★★★
りそなAM	りそなターゲット・イヤー・ファンド2065	0.0	0.0	-3.2	-	-	-	-	-	-	-
	アロケーション・リスクコントロール型										
野村AM	ネクストコア	-0.2	8.9	-1.0	-2.9	-2.4	-0.9	-0.1	3.3	3.2	-
日興AM	ファイン・ブレンド(資産成長)	0.9	293.0	-1.1	1.2	2.0	2.4	2.7	4.8	5.0	-
日興AM	スマート・ファイブ(1年)	-3.0	515.4	-1.1	1.2	2.0	2.5	2.7	4.9	5.1	-
三菱UAM	わたしの未来設計<安定重視>(分配抑制)	-0.6	54.5	-1.8	3.2	-0.5	0.5	-	5.6	5.4	-
三菱UAM	わたしの未来設計<成長重視>(分配抑制)	0.1	29.5	-2.4	7.5	7.2	4.1	-	7.8	9.0	-
三菱UAM	三菱UFJ国際 ターゲットリターン・ファンド(2%)	-0.0	2.3	-1.6	-2.6	-1.5	-	-	3.6	-	-
大和AM	スマート・アロケーション・Dガード	0.0	0.6	-1.6	-4.2	-2.7	-1.7	-1.1	3.7	4.2	-
大和AM	ダイワ・ダブルバランス・ファンド(Dガード付/部分ﾍｯｼﾞ有)	-0.0	2.8	-1.6	-4.2	-2.7	-1.7	-1.1	3.7	4.2	-
大和AM	スマート・ミックス・Dガード(ﾍｯｼﾞ有)	0.0	0.4	-2.4	-1.9	-1.9	-0.6	0.3	6.7	7.1	-
大和AM	スマート・ミックス・Dガード(ﾍｯｼﾞ無)	0.0	0.6	-2.2	5.7	6.9	4.2	3.5	8.0	8.7	-
大和AM	ダイワ6資産バランス・ファンド(Dガード付/ﾍｯｼﾞ有)	0.0	7.5	-2.4	-2.0	-2.0	-0.7	0.3	6.7	7.1	-
大和AM	ダイワ6資産バランス・ファンド(Dガード付/ﾍｯｼﾞ無)	0.1	12.2	-2.2	5.7	6.8	4.1	3.6	7.9	8.7	-
大和AM	堅実バランスファンド -ハジメの一歩-	-0.0	5.6	-0.8	-3.0	-1.8	-0.8	-	2.0	2.2	-
SBI岡三	リスク抑制型・4資産バランスF《にいがた創業応援団》	-0.1	24.4	-2.2	3.2	3.2	-	-	6.4	-	-
SBI岡三	グローバル資産分散投資F A(安定)	0.0	0.5	-1.9	-	-	-	-	-	-	-
SBI岡三	グローバル資産分散投資F B(やや安定)	0.0	0.6	-2.2	-	-	-	-	-	-	-
SBI岡三	グローバル資産分散投資F C(標準)	-0.1	0.9	-2.2	-	-	-	-	-	-	-
SBI岡三	グローバル資産分散投資F D(やや積極)	0.1	0.6	-2.3	-	-	-	-	-	-	-
SBI岡三	グローバル資産分散投資F E(積極)	0.0	0.5	-2.8	-	-	-	-	-	-	-
明治安田AM	明治安田グローバル・マルチ戦略ファンド《スマートアレンジ》	0.0	19.7	-1.2	-1.5	-	-	-	-	-	-
インベスコ	インベスコ プレミア・プラス・ファンド《真分散革命》	-0.6	27.0	-2.6	-7.7	-2.6	-0.6	-	10.5	9.9	-
ニッセイAM	DCニッセイおまかせバランスF(安定)《つみたて上手》	0.2	12.7	-0.3	-1.4	-1.5	-	-	1.4	-	-
ドイチェAM	ドイチェ・ETFアロケーションF(安定型)《プラチナラップ》	-0.1	5.7	-0.8	-1.5	-1.2	0.3	-	4.5	4.9	-
ピクテ	ピクテ・ダイナミック・アロケーション・ファンド《アルテ》	-0.1	27.8	-2.5	-0.4	2.7	2.0	-	8.6	8.7	-
SOMPO	日米4資産スマートバランス《きんとう君》	0.0	0.2	-1.7	-2.5	-2.6	-1.0	-	3.5	2.9	-
AM-One	投資のソムリエ	-110.9	4,306.1	-2.1	-4.7	-5.0	-1.0	0.5	4.2	3.9	-
AM-One	クルーズコントロール	-1.0	97.0	-1.4	0.6	-0.2	0.4	0.7	4.3	3.8	-
AM-One	ワールドアセットバランス(リスク抑制)《ワールドOne》	-3.9	163.7	-1.5	-6.5	-4.3	-1.7	-	4.5	4.5	-
AM-One	リスクコントロール世界資産分散F《マイスタート》	-10.1	529.9	-1.4	-3.2	-2.6	-1.0	-	3.0	3.2	-
AM-One	One国際分散投資戦略ファンド(目標リスク8%)《THE GRiPS 8%》	-0.8	26.9	-3.1	-9.1	-8.7	-	-	10.1	-	-
AM-One	One国際分散投資戦略ファンド(目標リスク6%)《THE GRiPS 6%》	-0.2	7.4	-2.4	-7.0	-6.7	-	-	7.7	-	-
AM-One	One国際分散投資戦略ファンド(目標リスク4%)《THE GRiPS 4%》	-0.1	5.9	-1.6	-4.9	-4.6	-	-	5.2	-	-
AM-One	One国際分散投資戦略ファンド(目標リスク2%)《THE GRiPS 2%》	0.0	0.2	-0.8	-2.7	-2.6	-	-	2.6	-	-
AM-One	One ターゲットリターン・ファンド(4%)	-0.1	11.7	-1.7	-2.9	-2.1	-	-	4.5	-	-
しんきんAM	しんきんUSバランス・プラスゴールド(1年)《米国キラリ》	-0.1	3.6	-1.2	-2.0	-	-	-	-	-	-
三井住友DS	データ戦略分散ファンド《dインパクト》	0.0	3.4	-0.0	3.0	-	-	-	-	-	-
SBI AM	新生・ワールドラップ・セレクト	-0.4	10.8	-0.2	-7.4	-5.4	-2.9	-	3.6	3.7	-
スカイオーシャン	ブレンドシックス	-5.3	530.8	-0.9	-0.1	-1.6	0.4	-	4.8	4.7	-
スカイオーシャン	世界成長スマートファンド《スマート・ブレンダー》	0.0	49.7	-0.9	-1.6	0.3	-	-	5.4	-	-
バーテックス	VTX DCダイナミックバランスファンド(安定型)	0.3	25.6	-0.7	-	-	-	-	-	-	-
バーテックス	VTX DCダイナミックバランスファンド(安定成長型)	0.4	25.9	-1.1	-	-	-	-	-	-	-
バーテックス	VTX DCダイナミックバランスファンド(積極成長型)	0.1	25.8	-2.5	-	-	-	-	-	-	-
バーテックス	VTX DCダイナミックバランスファンド(成長型)	0.1	25.4	-1.8	-	-	-	-	-	-	-
日興AM	ファイン・ブレンド(毎月)	0.8	479.2	-1.1	1.2	2.0	2.4	2.7	4.8	5.0	-
日興AM	スマート・ファイブ(毎月)	-12.5	2,845.8	-1.1	1.2	2.0	2.4	2.7	4.9	5.1	-
日興AM	ファイン・ブレンド(奇数月)	0.0	2.3	-1.1	-	-	-	-	-	-	-
三菱UAM	わたしの未来設計<安定重視>(分配)	-2.1	111.9	-1.8	3.2	-0.5	0.5	-	5.6	5.4	-
三菱UAM	わたしの未来設計<成長重視>(分配)	-0.1	31.1	-2.4	7.5	7.2	4.1	-	7.9	9.0	-
AM-One	リスク抑制世界8資産バランスF《しあわせの一歩》	-35.0	1,534.8	-1.8	-3.9	-4.3	-0.7	-	3.8	3.5	-
AM-One	世界8資産リスク分散バランスF(目標払出し)《しあわせのしずく》	-0.6	34.8	-1.6	-2.1	-3.9	-	-	4.8	-	-
AM-One	みらいのサイフ(エントリーコース)	-0.0	10.7	-0.7	-1.5	-	-	-	-	-	-
AM-One	みらいのサイフ(ベーシックコース)	0.0	11.9	-1.1	-2.3	-	-	-	-	-	-
AM-One	みらいのサイフ(アドバンスコース)	-0.1	8.4	-1.8	-2.9	-	-	-	-	-	-
	アロケーション・TAA型										
野村AM	ワールドスターオープン	-0.1	38.6	-4.6	-0.9	4.3	6.7	7.1	18.3	17.8	-
野村AM	野村カルミニャック・ファンド A	-1.3	61.9	-1.7	-1.7	-3.4	0.2	0.4	6.7	7.3	-

Copyright ©2023 Ibbotson Associates Japan, Inc. 無断転載、複写(コピーなど)、配布、公開を禁じます。

運用会社	ファンド名《愛称》	月間資金増減 億円	月末純資産 億円	リターン(%) 1か月	1年	3年(年率)	5年(年率)	10年(年率)	リスク(%) 3年(年率)	5年(年率)	Morningstar ファンドスターズ
野村AM	野村カルミニャック・ファンド B	-0.5	48.3	-0.6	10.0	6.2	5.1	2.3	9.6	10.1	-
野村AM	野村世界6資産分散投信(配分変更)	-0.7	151.3	-2.6	0.7	7.6	3.5	-	8.3	9.2	-
日興AM	スマート・ラップ・ジャパン(1年)	-0.2	36.5	-0.9	0.8	2.3	1.3	-	4.2	5.4	-
三菱UAM	eMAXIS バランス(波乗り)	-0.1	43.4	-2.3	2.1	6.7	3.5	3.7	8.9	10.4	-
三菱UAM	トレンド・アロケーション・オープン	-16.0	661.8	-2.0	-8.0	-3.3	-3.6	-1.3	5.8	7.6	-
三菱UAM	三菱UFJ バランス・イノベーション(株式抑制型)	-2.4	174.3	-2.0	-3.3	-1.0	-0.8	0.5	3.5	3.0	-
三菱UAM	三菱UFJ バランス・イノベーション(株式重視型)	-1.7	189.1	-2.9	-0.9	2.4	0.6	2.4	5.6	4.9	-
三菱UAM	三菱UFJ バランス・イノベーション(新興国投資型)	-0.3	42.3	-2.1	0.9	-0.3	-0.9	1.2	6.5	6.7	-
大和AM	りそな ダイナミック・アロケーションF《攻守のチカラ》	-0.0	3.6	-2.1	-3.2	-1.7	-0.3	0.3	4.5	3.8	-
大和AM	ダイワ外国3資産アロケーション・ファンド(部分ﾍｯｼﾞ有)	-0.1	6.4	-2.8	-5.0	3.5	1.7	2.1	9.8	9.2	-
大和AM	ダイワDBモメンタム戦略ファンド(ﾍｯｼﾞ有)	-0.9	47.7	1.0	-0.6	-4.7	0.6	-	9.3	9.8	-
大和AM	ダイワDBモメンタム戦略ファンド(ﾍｯｼﾞ無)	-2.5	123.4	1.3	6.5	10.3	9.0	-	10.5	10.5	-
大和AM	オール・マーケット・インカム戦略(成長重視)《未来ノート》	-0.1	10.8	-2.1	-2.0	-3.1	-	-	8.7	-	-
大和AM	米国ABC戦略ファンド(1倍コース)	-0.1	3.1	-1.2	-2.5	-4.4	-	-	11.1	-	-
大和AM	米国S&P500フレックス戦略ファンド《夢の案内人》	0.6	6.4	-2.5	-	-	-	-	-	-	-
SBI岡三	PIMCO ダイナミック・マルチアセット戦略F(資産成長)《世界のマイスター》	-3.0	77.4	-2.4	-11.6	-7.6	-	-	8.0	-	-
SBI岡三	PIMCO ダイナミック・マルチアセット戦略F(年2回)《世界のマイスター》	-1.2	31.5	-2.4	-11.6	-7.6	-	-	7.9	-	-
インベスコ	GTグローバル インベストメント・オープン	-0.1	17.8	-4.6	2.7	10.7	4.8	4.6	14.4	15.7	-
シュローダー	ｼｭﾛｰﾀﾞｰ・インカムアセット・アロケーションA(1年/ﾍｯｼﾞ無)《グランツール》	-0.1	4.6	-1.7	6.3	12.4	6.6	5.1	8.6	11.3	-
シュローダー	ｼｭﾛｰﾀﾞｰ・インカムアセット・アロケーションB(1年/ﾍｯｼﾞ有)《グランツール》	0.0	1.9	-2.1	0.4	-2.1	-1.3	-0.8	7.9	10.5	-
シュローダー	シュローダーYENターゲット(年2回)	0.0	4.1	-1.4	-2.6	-1.9	0.0	-	4.4	4.6	-
シュローダー	シュローダーYENターゲット(1年)	-0.0	6.7	-1.3	-2.6	-1.9	0.0	-	4.4	4.6	-
ニッセイAM	ニッセイ日本ストラテジック オープン《オールウェザー》	-0.0	9.1	-2.6	11.3	7.2	3.5	4.8	12.5	14.5	-
ニッセイAM	ニッセイ・マルチアセット・インカム戦略F(資産成長)《レジェンド・インカム》	0.9	18.1	-3.2	-	-	-	-	-	-	-
フィデリティ投信	フィデリティ・コア・インカム・ファンド(資産成長型)ﾍｯｼﾞ無	-0.1	5.7	-2.3	2.6	8.5	4.9	-	7.1	9.2	-
フィデリティ投信	フィデリティ・コア・インカム・ファンド(資産成長型)ﾍｯｼﾞ有	-0.5	6.6	-2.7	-3.6	-5.0	-2.4	-	7.2	8.5	-
フィデリティ投信	フィデリティ・ライフベスト戦略ファンド(年1回/ﾍｯｼﾞ有)	-0.4	31.8	-0.1	-1.0	-0.7	-0.5	-	1.8	4.9	-
フィデリティ投信	フィデリティ・ロイヤル・コア・ファンド	10.7	41.2	-1.8	-	-	-	-	-	-	-
ドイチェAM	ドイチェ・ETFアロケーションF(成長型)《プラチナラップ》	-0.1	6.9	-3.2	2.1	4.9	4.4	-	11.9	12.8	-
ゴールドマン・S	GSトータル・リターン 積極(年2回)	-0.3	19.7	-2.6	0.0	1.6	2.5	-	9.6	10.8	-
ゴールドマン・S	GSトータル・リターン 安定(年2回)	-0.2	11.0	-1.7	-2.7	-4.2	-0.9	-	6.9	7.4	-
ピクテ	ピクテ・アセット・アロケーション・ファンド(1年)《ノアリザーブ》	-1.8	215.1	-0.3	1.7	1.2	2.8	1.9	5.9	6.3	-
ピクテ	ピクテ・マルチアセット・アロケーション・ファンド《クアトロ》	-43.1	2,362.9	-0.9	-1.0	-1.5	1.0	-	5.1	5.1	-
ピクテ	ピクテ・サステナビリティ・マルチアセット・ファンド《モンド》	0.1	11.5	-1.6	0.2	-	-	-	-	-	-
SOMPO	米国株式自動配分戦略ファンド《ゴールデン・ロード》	1.2	34.0	-0.2	-	-	-	-	-	-	-
AM-One	グローバル・アロケーションOp. A(年1・ﾍｯｼﾞ無)	1.7	131.1	-1.8	3.6	12.2	9.5	6.8	11.0	12.1	-
AM-One	グローバル・アロケーションOp. C(年1・限定ﾍｯｼﾞ)	0.0	15.3	-2.3	-3.1	-2.7	1.4	0.9	11.8	12.2	-
AM-One	グローバルドライブ(年1)限定ﾍｯｼﾞ	-0.0	2.1	-2.3	-2.9	-2.7	1.3	-	11.6	12.1	-
AM-One	グローバルドライブ(年1)ﾍｯｼﾞ無	-0.0	20.3	-1.8	3.6	12.1	9.3	-	10.9	12.0	-
AM-One	MHAMスリーウェイオープン	0.0	66.3	-1.6	0.9	0.2	-0.1	0.5	3.7	3.3	-
AM-One	インカムビルダー(年1)限定為替ﾍｯｼﾞ	-0.0	3.0	-3.1	-6.3	-4.2	-3.0	-	7.2	10.4	-
AM-One	インカムビルダー(年1)ﾍｯｼﾞ無	-0.7	38.2	-2.7	-0.0	10.5	4.6	-	8.1	11.5	-
AM-One	インカムビルダー(年1)世界通貨分散	-0.1	8.5	-2.9	4.0	10.5	3.5	-	10.1	16.0	-
AM-One	コア資産形成ファンド《ビギナーズ ラップ》	0.0	4.7	-1.5	0.8	0.9	0.3	-	3.6	3.3	-
AM-One	Oneグローバルバランス	0.3	4.6	-2.3	4.6	-	-	-	-	-	-
ブラックロック	BR・グローバル・フレキシブル・バランス・ファンド	0.0	20.6	-1.8	3.9	12.5	9.8	7.1	11.1	12.2	-
ブラックロック	BRおまかせバランス投信	-0.0	0.4	-1.5	0.9	-1.0	-	-	8.6	-	-
ステート・S	AMC/SS・リスクバジェット型バランスOp(ステイブル)	-0.0	49.4	-0.9	0.3	1.5	1.7	2.1	4.2	3.6	-
アムンディ	アムンディ・パトリモア・ジャパン(年1回)	-0.0	3.6	-1.4	-0.3	-2.2	-0.5	-	7.4	7.7	-
しんきんAM	しんきん世界アロケーションファンド《しんきんラップ(安定型)》	-1.5	100.7	-0.7	0.8	0.0	-1.0	0.8	3.5	3.3	-
しんきんAM	しんきん世界アロケーションファンド(積極型)《しんきんラップ》	-0.8	54.6	-2.1	5.0	5.6	1.6	-	6.9	6.3	-
三井住友トラスト	コア投資戦略F(切替)《コアラップ》	-5.1	315.0	-1.5	2.6	5.0	3.3	2.1	5.7	6.8	-
三井住友トラスト	コア投資戦略ファンド(切替ワイド)《コアラップ》	0.3	178.8	-2.1	5.4	7.2	4.1	-	7.1	7.7	-
三井住友DS	SMAM・グローバルバランスF(機動的資産配分型)《資産配分おまかせくん》	0.0	23.0	-1.9	3.4	4.5	2.7	3.2	5.7	6.1	-
三井住友DS	ダイナミック・マルチアセット戦略F(ﾍｯｼﾞ無)	-0.1	15.7	-1.8	2.7	9.4	4.0	-	11.0	11.2	-
三井住友DS	ダイナミック・マルチアセット戦略F(限定ﾍｯｼﾞ)	-0.0	1.6	-2.2	-3.8	-4.9	-3.6	-	9.5	9.5	-
三井住友DS	三井住友・DC世界バランスファンド(動的配分型)	0.6	29.8	-1.4	-1.0	2.4	0.8	-	5.7	6.7	-
三井住友DS	イオン・バランス戦略F《みらいパレット》	0.5	29.4	-2.0	-4.2	-3.3	-1.9	-	4.7	4.2	-
キャピタル	キャピタル・エマージング・ストラテジーF A(年2回/ドル売り円買い)	0.0	2.8	-1.1	4.6	-3.8	-0.7	-2.0	10.9	13.5	-
キャピタル	キャピタル・エマージング・ストラテジーF B(年2回/ﾍｯｼﾞ無)	0.0	11.1	-0.8	11.9	11.1	7.6	4.0	9.0	13.2	-
キャピタル	キャピタル・エマージング・ストラテジーF F(米ドル売り円買い)	7.1	304.4	-1.0	5.7	-2.8	0.3	-	10.8	13.5	-
中銀AM	先進国資産配分コントロールF<安定>《コア安定》	-0.2	23.7	-1.6	0.1	-0.0	-0.3	-	3.6	3.0	-
中銀AM	先進国資産配分コントロールF<成長>《コア成長》	-0.3	8.7	-3.6	-0.6	2.5	0.6	-	5.8	5.0	-
ファイブスター	ファイブスター・バリコレ・ファンド	0.0	1.5	-3.7	2.6	5.4	0.3	-	13.9	14.8	-
GCI AM	マルチアセット・ストラテジーファンド《なごみの杜》	-4.5	118.1	0.1	-0.7	-3.5	-1.8	-	3.8	3.4	-
ちばぎんAM	ほくよう資産形成応援ファンド《ほくよう未来への翼》	-0.5	7.8	-0.3	-1.6	-1.0	0.9	-	2.6	2.8	-
日興AM	スマート・ラップ・ジャパン(毎月)	-0.1	31.8	-0.9	0.8	2.3	1.3	-	4.2	5.4	-
大和AM	オール・マーケット・インカム戦略(奇数月定額)《未来ノート》	-0.0	3.2	-2.2	-2.0	-3.1	-	-	8.7	-	-
大和AM	オール・マーケット・インカム戦略(奇数月定率)《未来ノート》	-0.3	12.8	-2.1	-2.0	-3.1	-	-	8.7	-	-
大和AM	オール・マーケット・インカム戦略(予想提示型)《未来ノート》	-0.0	0.4	-2.1	-2.0	-3.1	-	-	8.6	-	-
明治安田AM	米国ツイン・スターズF -予想分配提示- A(ﾍｯｼﾞ有)	0.0	1.9	-2.5	-3.4	-0.3	2.0	-	9.7	10.6	-
明治安田AM	米国ツイン・スターズF -予想分配提示- B(ﾍｯｼﾞ無)	-1.1	16.8	-2.0	3.2	14.9	10.1	-	9.8	11.2	-
インベスコ	インベスコ 世界インカム資産ファンド(毎月)	0.0	1.0	-1.4	10.7	18.2	10.0	-	10.5	12.9	-
インベスコ	インベスコ アジア成長資産ファンド(毎月)《アジアの華》	0.0	0.3	-0.9	5.5	0.9	1.3	-	8.5	10.7	-
インベスコ	インベスコ 欧州インカム資産ファンド(毎月)	0.0	0.4	-0.8	13.0	9.5	5.5	-	9.7	11.2	-
シュローダー	ｼｭﾛｰﾀﾞｰ・インカムアセット・アロケーションA(毎月/ﾍｯｼﾞ無)《グランツール》	0.1	25.7	-1.7	6.3	12.3	6.5	5.0	8.5	11.3	-
シュローダー	ｼｭﾛｰﾀﾞｰ・インカムアセット・アロケーションB(毎月/ﾍｯｼﾞ有)《グランツール》	0.0	1.0	-2.1	0.1	-2.2	-1.3	-0.9	7.9	10.5	-
ニッセイAM	ニッセイ・マルチアセット・インカム戦略F(毎月)《レジェンド・インカム》	0.0	0.5	-3.2	-	-	-	-	-	-	-
フィデリティ投信	フィデリティ・コア・インカム・ファンド(毎月)ﾍｯｼﾞ無	-0.1	8.3	-2.2	2.8	8.5	4.9	-	7.0	9.1	-
フィデリティ投信	フィデリティ・コア・インカム・ファンド(毎月)ﾍｯｼﾞ有	-0.4	8.7	-2.6	-3.7	-5.0	-2.4	-	7.1	8.5	-

Copyright ©2023 Ibbotson Associates Japan, Inc. 無断転載、複写(コピーなど)、配布、公開を禁じます。

運用会社	ファンド名《愛称》	月間資金増減 億円	月末純資産 億円	リターン(%) 1か月	1年	3年(年率)	5年(年率)	10年(年率)	リスク(%) 3年(年率)	5年(年率)	Morningstar ファンドスターズ
ゴールドマン・S	GSトータル・リターン 安定(毎月)	-0.4	9.5	-1.7	-2.7	-4.2	-0.9	-	6.9	7.4	-
ピクテ	ピクテ・アセット・アロケーションF(毎月)《ノアリザーブ》	-4.6	423.3	-0.3	1.7	1.2	2.8	1.9	6.0	6.3	-
AM-One	グローバル・アロケーションF 毎月・ﾍｯｼﾞ無(目標払出)《世界街道》	-0.8	202.7	-2.0	4.8	12.2	9.4	6.5	11.2	13.0	-
AM-One	グローバル・アロケーションF 毎月・限定ﾍｯｼﾞ(目標払出)《世界街道》	-0.0	7.0	-2.7	-3.7	-3.3	0.7	0.0	11.9	12.3	-
AM-One	グローバル・アロケーションOp. B(年4/ﾍｯｼﾞ無)	0.8	558.8	-1.8	3.5	12.2	9.5	6.9	10.9	12.1	-
AM-One	グローバル・アロケーションOp. D(年4/限定ﾍｯｼﾞ)	-0.1	10.7	-2.3	-3.2	-2.9	1.2	0.8	11.8	12.3	-
AM-One	グローバルドライブ(3ヵ月)限定ﾍｯｼﾞ	0.0	2.0	-2.3	-3.1	-2.7	1.2	-	11.6	12.1	-
AM-One	グローバルドライブ(3ヵ月)ﾍｯｼﾞ無	0.4	37.1	-1.8	3.6	12.1	9.4	-	10.8	11.9	-
AM-One	インカムビルダー(毎月)限定為替ﾍｯｼﾞ	-0.1	3.1	-3.1	-6.3	-4.2	-3.1	-	7.2	10.4	-
AM-One	インカムビルダー(毎月)ﾍｯｼﾞ無	-0.7	34.5	-2.7	-0.1	10.4	4.6	-	8.1	11.5	-
AM-One	インカムビルダー(毎月)世界通貨分散	-0.4	26.7	-2.9	4.0	10.5	3.5	-	10.1	16.0	-
アムンディ	アムンディ・パトリモア・ジャパン(隔月)	-0.1	6.3	-1.4	-0.3	-2.2	-0.5	-	7.4	7.7	-
アムンディ	アムンディ・サステナブル・インカム・ファンド《みらい定期便》	43.8	823.3	-1.7	8.3	20.1	-	-	10.8	-	-
三井住友DS	トヨタグループ・バランスファンド	0.2	34.1	-3.3	11.6	13.6	7.8	-	11.5	12.8	-
キャピタル	キャピタル・エマージング・ストラテジーF C(毎月/ドル売り円買い)	0.0	0.1	-1.1	4.6	-3.8	-0.7	-2.0	10.8	13.4	-
キャピタル	キャピタル・エマージング・ストラテジーF D(毎月/ﾍｯｼﾞ無)	-0.0	2.7	-0.8	11.9	11.1	7.6	4.0	8.9	13.1	-
	アロケーション(その他)										
野村AM	ダブル・ブレイン	-30.1	2,034.0	-1.8	-2.9	0.0	-	-	8.2	-	-
野村AM	ダブル・ブレイン(マイルド)	-0.6	64.0	-0.9	-2.4	-	-	-	-	-	-
野村AM	ダブル・ブレイン(ブル)	-11.2	680.1	-3.5	-4.0	-	-	-	-	-	-
野村AM	ダブル・ブレイン・コア(マイルド)	-0.2	37.2	-1.1	-4.0	-	-	-	-	-	-
野村AM	ダブル・ブレイン・コア(スタンダード)	21.5	581.4	-1.9	-5.8	-	-	-	-	-	-
野村AM	ダブル・ブレイン・コア(ブル)	0.7	176.1	-3.6	-10.0	-	-	-	-	-	-
日興AM	グローバル3倍3分法ファンド(1年)	1.7	1,461.8	-5.2	-7.3	-2.9	2.3	-	20.2	19.0	-
日興AM	グローバル5.5倍バランスF(1年)《ゴーゴー・バランス》	2.3	87.9	-5.7	-18.3	-19.6	-	-	34.2	-	-
日興AM	Tracers S&P500ゴールドプラス	0.9	12.2	3.4	24.8	-	-	-	-	-	-
三菱UAM	ビルドアップ型 MSグローバル・プレミアム株式(ﾍｯｼﾞ無)20-11(限定追加)	-1.3	86.1	-2.8	7.9	-	-	-	-	-	-
三菱UAM	ビルドアップ型 MSグローバル・プレミアム株式ﾍｯｼﾞ無23-02限定追加	-0.3	90.8	-1.1	-	-	-	-	-	-	-
大和AM	ダイワ米国リート・プラス(年2回)ﾍｯｼﾞ有	-0.0	6.6	-6.4	-13.4	-3.2	-3.0	-	21.2	22.9	-
大和AM	ダイワ米国リート・プラス(年2回)ﾍｯｼﾞ無	-0.6	38.4	-5.9	-7.2	12.5	4.9	-	20.6	23.0	-
大和AM	USリート・プラス(ﾍｯｼﾞ有/年2回)	0.0	0.1	-6.1	-13.2	-3.3	-	-	20.8	-	-
大和AM	USリート・プラス(ﾍｯｼﾞ無/年2回)	0.0	0.1	-5.7	-8.0	11.6	-	-	20.1	-	-
大和AM	米国3倍4資産リスク分散ファンド(年2回)《アメリカまるごとレバレッジ》	0.0	0.5	-1.9	-3.0	-3.5	-	-	19.1	-	-
大和AM	米国ABC戦略ファンド(3倍コース)	0.0	0.3	-3.5	-7.1	-13.6	-	-	32.5	-	-
大和AM	米国ABC戦略ファンド(5倍コース)	0.0	1.5	-6.1	-14.5	-25.2	-	-	53.5	-	-
AM-One	ダブルライン・シラー・ケープ米国株式プラス<ﾍｯｼﾞ有>	-1.4	19.1	-4.2	-1.5	0.8	3.6	-	18.2	19.7	-
AM-One	ダブルライン・シラー・ケープ米国株式プラス<ﾍｯｼﾞ無>	-1.8	27.2	-3.7	5.3	16.6	11.9	-	17.3	19.9	-
三井住友DS	米国分散投資戦略F(1倍コース)《USブレイン1》	0.8	10.4	-2.1	-5.9	-6.8	-	-	6.7	-	-
三井住友DS	米国分散投資戦略F(3倍コース)《USブレイン3》	0.2	10.6	-7.2	-17.2	-19.4	-	-	20.8	-	-
三井住友DS	米国分散投資戦略F(5倍コース)《USブレイン5》	5.2	81.7	-12.1	-27.0	-31.5	-	-	34.5	-	-
ペイペイAM	PayPay投信ウルトラバランス 世界株式	-0.0	3.1	0.1	-2.4	-2.9	-	-	15.3	-	-
シンプレクス	シンプレクス謳歌ファンド《謳歌》	0.0	6.0	-3.3	-0.9	-	-	-	-	-	-
楽天投信	楽天・米国レバレッジバランス・ファンド《USA360》	3.1	151.2	-6.1	-8.5	-2.7	-	-	19.7	-	-
ファイブスター	長期資産形成戦略ファンド《100歳計画》	-0.1	10.3	-1.7	1.6	-	-	-	-	-	-
日興AM	グローバル3倍3分法ファンド(隔月)	-5.7	675.6	-5.2	-7.2	-2.8	2.5	-	20.2	19.0	-
日興AM	グローバル5.5倍バランスF(予想分配提示)《ゴーゴー・バランス》	0.1	13.0	-5.6	-18.2	-	-	-	-	-	-
大和AM	ダイワ米国リート・プラス(毎月)ﾍｯｼﾞ有	-0.5	32.1	-6.4	-13.1	-3.0	-2.9	-	21.2	22.9	-
大和AM	ダイワ米国リート・プラス(毎月)ﾍｯｼﾞ無	-5.1	431.9	-5.9	-7.2	12.3	4.7	-	20.6	23.1	-
大和AM	USリート・プラス(ﾍｯｼﾞ有/毎月)	0.0	2.1	-6.4	-12.8	-2.8	-	-	20.8	-	-
大和AM	USリート・プラス(ﾍｯｼﾞ無/毎月)	0.1	24.6	-5.9	-7.3	12.1	-	-	20.5	-	-
大和AM	米国3倍4資産リスク分散ファンド(隔月)《アメリカまるごとレバレッジ》	-0.0	0.3	-1.9	-2.9	-3.4	-	-	19.1	-	-
大和AM	米国3倍4資産リスク分散ファンド(毎月)《アメリカまるごとレバレッジ》	-0.0	0.6	-1.8	-3.0	-3.4	-	-	19.1	-	-
	財形株投:アロケーション・やや安定/安定										
野村AM	財形株投:一般財形50	-0.2	33.0	-1.8	7.4	5.6	3.0	3.1	6.2	7.1	★★
野村AM	財形株投:一般財形30	0.0	27.0	-1.2	3.4	2.5	1.1	1.3	3.7	4.2	★★★
野村AM	財形株投:年金・住宅財形30	0.1	27.1	-1.2	3.4	2.5	1.1	1.3	3.7	4.2	★★★
日興AM	財形株投:一般財形50	-0.0	2.0	-1.6	8.4	6.1	3.3	3.3	6.2	7.1	★★★
日興AM	財形株投:一般財形30	0.0	1.1	-1.1	4.4	2.9	1.4	1.5	3.9	4.3	★★★
日興AM	財形株投:年金・住宅財形30	0.0	2.7	-1.1	4.5	3.0	1.4	1.5	3.8	4.3	★★★
大和AM	財形株投:一般財形50	-0.1	8.8	-1.7	8.4	6.1	3.3	3.2	6.1	7.0	★★★
大和AM	財形株投:一般財形30	-0.1	5.1	-1.1	4.6	3.1	1.4	1.5	3.7	4.1	★★★
大和AM	財形株投:年金・住宅財形30	0.0	5.8	-1.1	4.6	3.1	1.4	1.5	3.7	4.1	★★★
AM-One	太陽財形株投:一般財形50	0.0	0.6	-1.5	7.5	5.7	3.0	2.7	5.9	6.8	★★
AM-One	太陽財形株投:一般財形30	0.0	0.4	-1.0	3.5	2.5	1.1	1.0	3.4	3.9	★★
AM-One	太陽財形株投:年金・住宅財形30	-0.0	0.1	-0.9	3.8	2.7	1.2	1.0	3.4	3.9	★★
AM-One	財形株投:一般財形50	0.0	3.4	-1.5	4.4	4.0	2.8	3.3	7.3	7.7	★★
AM-One	財形株投:一般財形30	0.0	1.7	-1.0	2.4	1.9	1.2	1.4	4.4	4.6	★★★
AM-One	財形株投:年金・住宅財形30	0.0	1.8	-1.0	2.4	2.0	1.2	1.5	4.3	4.6	★★★
	ミリオン:アロケーション/国内株式/その他										
野村AM	インデックスポートフォリオ	-0.2	205.0	-3.2	13.8	11.4	7.9	8.4	16.0	16.9	★★
野村AM	リザーブポートフォリオ	-0.1	5.6	-0.0	-0.0	-0.0	-0.0	-0.0	0.0	0.0	-
野村AM	バランスポートフォリオ	-0.0	13.2	-2.3	5.0	4.2	3.2	3.9	8.4	8.4	★★★
野村AM	ジャパンドリームポートフォリオ	0.1	60.9	-6.8	-8.3	-9.5	-0.5	10.5	16.9	22.0	★★
日興AM	インデックスポートフォリオ	-0.5	81.4	-3.0	19.1	13.9	7.6	7.3	12.5	14.5	★★
日興AM	バランスポートフォリオ	-0.0	1.3	-1.6	9.2	6.4	3.4	3.3	6.3	7.3	★★★
三菱UAM	インデックス・タイプ(ミリオン)	-0.0	30.9	-3.2	13.6	11.3	7.8	8.4	16.0	16.9	★★
大和AM	インデックスポートフォリオ	-0.9	160.8	-3.2	13.7	11.3	7.8	8.4	16.0	16.9	★★
大和AM	ボンドミックスポートフォリオ	0.0	2.6	-1.7	6.2	4.8	3.4	3.6	7.8	8.2	★★★
大和AM	ファイナンシャルポートフォリオ	0.0	3.6	-1.5	29.2	18.7	8.9	7.4	11.9	14.3	★★★
SBI岡三	インデックスポートフォリオ	-0.0	15.1	-2.9	12.5	10.7	7.6	8.3	16.2	16.8	★★

Copyright ©2023 Ibbotson Associates Japan, Inc. 無断転載、複写(コピーなど)、配布、公開を禁じます。

運用会社	ファンド名《愛称》	月間資金増減 億円	月末純資産 億円	リターン(%) 1か月	1年	3年(年率)	5年(年率)	10年(年率)	リスク(%) 3年(年率)	5年(年率)	Morningstar ファンドスターズ
SBI岡三	ボンドミックスポートフォリオ	0.0	1.2	-1.9	6.2	5.5	3.7	4.2	9.4	9.8	★★★
AM-One	インデックスポートフォリオ	0.4	43.2	-3.2	13.6	11.5	7.9	8.5	16.0	16.8	★★★
AM-One	ボンドミックスポートフォリオ	0.1	7.6	-1.6	6.6	5.6	3.8	4.0	8.0	8.4	★★★
AM-One	インデックスポートフォリオ	-0.0	8.3	-3.2	13.6	11.6	8.0	8.3	16.0	16.9	★★
AM-One	ボンドミックスポートフォリオ	0.0	0.7	-1.7	6.4	5.4	3.7	3.7	8.3	8.6	★★★
AM-One	太陽ミリオン・インデックスポートフォリオ	-0.2	15.9	-3.2	13.6	11.6	8.0	8.3	16.0	16.9	★★
AM-One	太陽ミリオン・ボンドミックスポートフォリオ	-0.0	1.2	-1.7	6.8	5.7	3.8	3.8	8.2	8.5	★★★
SBI岡三	日本中小型成長株ファンド(実績報酬型)	-0.0	0.6	-4.8	-	-	-	-	-	-	-
	国内株式・大型・ブレンド型/割安型/成長型										
野村AM	スーパートレンドオープン	-0.4	88.9	-4.9	11.1	11.8	9.2	9.5	14.8	16.1	★★★
野村AM	リサーチ・アクティブ・オープン	0.4	31.1	-4.0	17.1	11.7	9.1	8.6	15.7	16.8	★★★
野村AM	マイストーリー・日本株100	0.0	9.4	-5.4	19.2	13.0	8.6	8.0	13.4	15.6	★★★
野村AM	ノムラ・ジャパン・オープン	31.5	955.3	-5.4	18.6	13.1	8.1	8.1	13.9	15.9	★★
野村AM	ノムラ日本株戦略ファンド《Big Projec-N》	-1.6	490.1	-4.9	13.2	10.5	6.5	7.1	13.5	16.3	★★
野村AM	ストラテジック・バリュー・オープン《真価論》	1.9	39.1	-2.6	26.8	23.1	11.1	9.0	12.9	16.9	★★★★
野村AM	ノムラ THE NIPPON	-0.9	149.9	-5.8	1.2	3.5	6.1	-	15.5	18.4	★★
野村AM	野村日本ブランド株投資(円)年2回	0.1	44.2	-5.5	10.7	9.5	9.0	8.0	14.8	16.5	★★
野村AM	ジャパン・ストラテジック・バリュー	-0.5	46.7	-2.6	26.8	23.1	11.0	-	12.9	16.9	★★★★★
野村AM	ジャパン・アクティブ・グロース(分配)	2.1	34.4	-4.6	0.4	2.5	6.5	-	16.1	16.8	★★
野村AM	ジャパン・アクティブ・グロース(資産成長)	0.2	27.1	-4.6	0.3	2.4	6.4	-	16.1	16.9	★★
野村AM	野村日本最高益更新企業ファンド《自己ベスト》	0.1	79.4	-4.2	7.4	4.3	6.3	-	14.3	15.0	★★★
野村AM	世の中を良くする企業ファンド(野村日本株ESG投資)	-0.0	21.3	-4.0	11.5	-	-	-	-	-	-
野村AM	脱炭素ジャパン	-6.2	396.3	-3.3	17.9	-	-	-	-	-	-
野村AM	トピックスインデックス・オープン	1.4	229.8	-3.1	19.0	14.6	8.4	8.3	12.5	14.6	★★★
野村AM	積立て株式ファンド《MIP》	-0.4	198.7	-3.3	13.2	11.6	8.3	9.2	16.0	16.8	★★★
野村AM	株式インデックス225	9.6	329.3	-3.2	13.5	11.8	8.5	9.3	16.0	16.9	★★★
野村AM	JPX日経400ファンド	0.1	26.5	-3.5	18.9	14.5	8.7	-	13.2	14.9	★★★
日興AM	利益還元成長株オープン《Jグロース》	-0.1	251.7	-3.9	11.6	11.5	9.4	10.5	15.0	16.8	★★★★
日興AM	日興アクティブバリュー	1.1	58.9	-2.4	21.3	17.3	9.5	9.5	11.4	14.2	★★★★★
日興AM	日興ジャパンオープン《ジパング》	-1.5	357.5	-3.8	14.3	10.7	8.2	9.1	13.9	15.9	★★★
日興AM	日興エコファンド	-0.3	75.7	-3.1	15.3	14.3	7.3	7.5	13.1	14.6	★★
日興AM	日興クオンツ・アクティブ・ジャパン	0.0	25.6	-4.2	19.9	17.0	9.8	8.9	12.7	14.7	★★★★
日興AM	年金積立クオンツ・アクティブ・ジャパン《DCｸｵﾝﾂ・ｱｸﾃｨﾌﾞ・ｼﾞｬﾊﾟﾝ》	0.0	5.5	-4.2	19.9	17.0	9.8	8.9	12.7	14.7	★★★★
日興AM	年金積立ジャパンオープン《DCジパング》	-0.1	5.4	-3.8	14.3	10.7	8.2	9.1	13.9	15.9	★★★
日興AM	年金積立エコファンド《DCエコファンド》	0.0	8.9	-3.1	15.3	14.3	7.3	7.5	13.1	14.6	★★
日興AM	ジパング・オーナー企業株式ファンド	2.6	541.6	-6.4	8.9	-	-	-	-	-	-
日興AM	インデックスファンドTSP	1.0	261.9	-3.0	19.1	14.7	8.5	8.4	12.5	14.6	★★★
日興AM	インデックスファンドTOPIX《DC TOPIX》	1.9	237.4	-3.1	19.0	14.6	8.4	8.3	12.5	14.6	★★★
日興AM	インデックスファンド225	69.3	2,451.3	-3.2	13.6	11.9	8.6	9.4	16.0	16.9	★★★
日興AM	インデックスファンド225《DC 225》	4.9	200.0	-3.1	14.0	12.2	8.8	9.5	16.0	16.9	★★★
日興AM	インデックスファンドJPX日経400	1.8	106.3	-3.5	18.8	14.4	8.6	-	13.2	14.9	★★★
三菱UAM	システムオープン	-0.7	63.0	-3.9	26.0	25.2	9.8	10.4	12.8	16.9	★★★★
三菱UAM	三菱UFJ 日本株アクティブオープン《ファーブル先生》	0.3	86.4	-4.6	10.4	10.7	8.7	7.9	15.2	16.8	★★
三菱UAM	三菱UFJ 日本株オープン「35」	0.5	59.3	-6.6	7.5	13.1	10.6	11.0	18.7	20.2	★★★★
三菱UAM	三菱UFJ 日本成長株オープン《ブルーム》	-0.1	17.6	-5.6	4.7	7.1	7.3	9.7	16.7	17.7	★★★★
三菱UAM	三菱UFJ 日本株グロースオープン《ステージ21》	0.1	25.8	-5.3	7.7	8.5	8.3	7.4	15.9	17.8	★
三菱UAM	日本株グロースF（日本株セレクト日本新世紀）	-0.1	5.8	-4.6	7.8	5.5	6.5	6.4	18.6	18.0	★★
三菱UAM	日本株バリューF（日本株セレクト日本新世紀）	0.3	17.8	-3.6	28.5	24.2	9.2	7.6	13.4	17.0	★★
三菱UAM	日本株スタイル・ミックスF（日本株セレクト日本新世紀）	-0.0	10.5	-4.3	10.7	12.4	7.4	7.6	14.8	16.4	★★
三菱UAM	日本株インカムF（日本株セレクト日本新世紀）	-0.1	58.9	-2.3	27.3	19.7	8.3	8.1	11.4	14.4	★★★
三菱UAM	三菱UFJ 日本株式オープン《選・人・力》	0.0	21.8	-3.5	19.6	17.7	11.0	9.2	13.8	16.3	★★★★
三菱UAM	J・エクイティ《K2000》	-0.2	43.7	-4.6	8.5	6.4	8.1	8.1	18.2	18.6	★★★
三菱UAM	三菱UFJ スタイルセレクト・グロースファンド《飛躍》	-0.1	12.6	-5.4	0.5	4.0	6.2	6.6	18.9	18.4	★★
三菱UAM	三菱UFJ スタイルセレクト・ブレンドファンド《潮流》	-0.0	15.5	-4.5	10.5	13.0	7.6	7.6	14.9	16.5	★★
三菱UAM	三菱UFJ グローバルイノベーション《ニュートン》	-0.0	44.6	-6.5	-1.9	1.1	5.2	9.3	18.3	18.6	★★
三菱UAM	三菱UFJ スタイルセレクト・バリューファンド《変革》	-0.1	4.5	-2.9	27.5	22.3	8.9	8.4	12.7	16.7	★★
三菱UAM	三菱UFJ バリューオープン	1.4	126.2	-2.4	24.8	20.5	10.1	8.1	12.4	15.7	★★★
三菱UAM	三菱UFJ日本株アクティブ・ファンド《凄腕》	0.4	89.0	-2.1	23.0	17.2	10.1	8.8	12.8	15.5	★★★★
三菱UAM	三菱UFJ システムバリューオープン《プロフェッサー》	0.4	85.3	-2.5	21.4	14.6	4.6	5.4	12.0	15.2	★
三菱UAM	三菱UFJ SRIファンド《ファミリー・フレンドリー》	0.2	18.4	-3.1	22.7	15.9	7.0	6.6	13.1	15.0	★★
三菱UAM	優良日本株ファンド《ちから株》	2.4	230.5	-1.8	16.2	13.1	8.9	8.8	13.1	16.1	★★★★
三菱UAM	日本株アジア戦略ファンド《アジアン・パワー》	0.4	15.9	-4.9	17.8	12.4	6.6	9.0	15.6	17.9	★★
三菱UAM	割安株ジャパン・オープン	21.2	153.2	-2.9	23.1	20.6	10.2	8.1	12.9	16.2	★★★
三菱UAM	日本厳選プレミアム株式オープン(年2回)	-0.4	94.7	-6.5	10.6	10.0	8.2	-	17.2	17.1	★★★
三菱UAM	三菱UFJ 優良日本株ファンド《優くん(ユウクン)》	0.2	20.8	-1.8	16.3	13.1	9.0	-	13.1	16.1	★★★★
三菱UAM	未来イノベーション成長株ファンド	-1.6	166.5	-6.4	-0.9	1.5	5.6	-	18.4	18.7	★
三菱UAM	日経平均高配当利回り株ファンド	57.6	354.0	-1.8	52.7	35.3	-	-	14.0	-	★★★★★
三菱UAM	これぞ、日本株	0.0	6.0	-5.5	4.9	7.4	-	-	16.5	-	★★★
三菱UAM	トピックスオープン	0.5	105.3	-3.0	19.2	14.6	8.4	8.3	12.5	14.6	★★★
三菱UAM	三菱UFJ トピックスインデックスオープン	6.3	192.8	-3.0	19.2	14.7	8.5	8.4	12.5	14.6	★★★
三菱UAM	三菱UFJ TOPIX・ファンド	6.3	152.5	-3.0	19.2	14.6	8.4	8.3	12.5	14.6	★★★
三菱UAM	三菱UFJ トピックスオープン	0.7	28.1	-3.0	19.2	14.7	8.5	8.3	12.5	14.6	★★★
三菱UAM	インデックスファンド225	24.8	731.4	-3.2	13.6	11.8	8.6	9.4	16.0	16.9	★★★
三菱UAM	夢楽章日経平均オープン	-0.1	54.9	-3.2	13.6	11.8	8.5	9.4	16.0	16.9	★★★
三菱UAM	三菱UFJ インデックス225オープン	37.2	1,238.1	-3.2	13.6	11.9	8.6	9.5	16.0	16.9	★★★
三菱UAM	eMAXIS JAPAN クオリティ150インデックス	0.5	20.4	-3.0	13.6	9.3	8.6	-	15.2	15.7	★★★★
三菱UAM	eMAXIS ジャパンESGセレクト・リーダーズインデックス	0.3	12.5	-3.3	18.5	14.6	9.6	-	13.2	14.3	★★★★
大和AM	大型株ファンド	-0.0	17.6	-2.4	19.0	18.0	11.3	10.0	12.8	13.7	★★★★★
大和AM	ダイワ・ジャパン・オープン《D.Jオープン》	-0.2	20.1	-4.0	9.5	7.9	7.6	7.9	14.8	17.0	★★★
大和AM	アクティブ・ニッポン《武蔵》	-1.7	215.5	-3.7	11.5	6.3	5.6	6.4	14.4	16.2	★

Copyright ©2023 Ibbotson Associates Japan, Inc. 無断転載、複写(コピーなど)、配布、公開を禁じます。

運用会社	ファンド名《愛称》	月間資金増減 億円	月末純資産 億円	リターン(%) 1か月	1年	3年(年率)	5年(年率)	10年(年率)	リスク(%) 3年(年率)	5年(年率)	Morningstar ファンドスターズ
大和AM	ダイワ・バリュー株・オープン《底力》	1.8	137.0	-3.5	23.8	18.3	7.1	6.7	11.7	15.6	★★
大和AM	新経済大国日本	-0.0	13.8	-3.2	8.4	7.3	6.0	6.7	16.4	16.0	★★
大和AM	ダイワ金融新時代ファンド	31.9	218.8	-0.4	45.6	27.9	11.1	6.5	14.2	17.4	★★★
大和AM	ダイワ・トップ・オブ・ジャパン	-0.3	60.0	-3.9	9.6	8.7	7.6	6.0	15.4	17.5	★
大和AM	ダイワ・ニッポン応援ファンドVol.5 −ライジング・ジャパン−	0.0	45.8	-3.4	9.9	2.9	3.7	-	15.3	17.1	★
大和AM	ダイワ・ハイクオリティ日本株セレクト −叡智の和−	-0.2	26.5	-2.3	19.6	15.6	8.6	-	12.5	15.4	★★★
大和AM	日本健康社会関連株式ファンド《ワクワク・イキイキ》	0.0	1.2	-3.8	0.9	0.4	2.9	-	16.0	16.2	★
大和AM	日本大型株長期厳選投資	0.0	0.1	-3.8	9.5	-	-	-	-	-	-
大和AM	GXJメガトレンド・ジャパン	-0.2	19.0	-6.1	0.6	-	-	-	-	-	-
大和AM	つみたて日本大型株長期厳選投資	0.0	0.0	-3.8	8.7	-	-	-	-	-	-
大和AM	日本企業PBR向上ファンド《ブレイクスルー》	51.4	128.2	-1.9	-	-	-	-	-	-	-
大和AM	トピックス・インデックスファンド	0.1	45.9	-3.0	19.1	14.7	8.5	8.3	12.5	14.6	★★★
大和AM	ダイワ・インデックスセレクト TOPIX	0.0	19.0	-3.0	19.2	14.9	8.7	-	12.5	14.6	★★★
大和AM	D-I's TOPIXインデックス	0.0	0.2	-3.0	19.2	14.9	8.7	-	12.5	14.6	★★★
大和AM	ダイワ・ノーロード TOPIXファンド	0.6	4.4	-3.0	19.2	14.8	8.6	-	12.5	14.6	★★★
大和AM	ダイワつみたてインデックス日本株式	2.9	75.4	-3.0	19.6	15.2	9.0	-	12.5	14.6	★★★★
大和AM	ストックインデックスファンド225	52.8	1,012.1	-3.2	13.6	11.9	8.7	9.5	16.1	16.9	★★★
大和AM	大和 ストック インデックス 225 ファンド	16.9	332.4	-3.2	13.6	11.9	8.7	9.5	16.1	16.9	★★★
大和AM	ダイワ・インデックスセレクト 日経225	1.7	260.9	-3.2	13.7	12.0	8.8	-	16.1	16.9	★★★
大和AM	ダイワ・ノーロード 日経225ファンド	1.7	21.0	-3.2	13.7	11.9	8.7	-	16.1	16.9	★★
大和AM	D-I's 日経225インデックス	-0.0	2.3	-3.2	13.7	12.0	8.8	-	16.1	16.9	★★★
大和AM	ダイワJPX日経400ファンド	3.4	104.9	-3.5	18.8	14.5	8.7	-	13.2	14.9	★★★
大和AM	ダイワ・インデックスセレクト JPX日経400	0.2	47.0	-3.5	19.1	14.8	9.0	-	13.2	14.9	★★★★
大和AM	ダイワ・ノーロード JPX日経400ファンド	0.3	3.0	-3.5	19.0	14.7	8.8	-	13.2	14.9	★★★
SBI岡三	日本グロースオープン	-0.1	18.4	-2.6	9.8	10.2	8.2	9.9	11.1	15.0	★★★★
SBI岡三	日本ESGオープン《絆》	0.2	23.1	-3.2	17.4	11.9	7.6	7.6	12.6	14.4	★★
SBI岡三	日本バリュースターオープン《経営進化論》	-0.1	13.1	-2.9	9.8	13.2	9.5	7.7	12.6	14.8	★★★
SBI岡三	新経済成長ジャパン	1.1	33.6	-3.2	24.1	17.6	11.1	9.2	13.1	14.5	★★★★★
SBI岡三	日本優良成長株オープン(円)《スマートジャパン》	0.0	3.0	-6.5	8.2	8.0	6.6	-	12.9	14.2	★★★
SBI岡三	インフラ関連日本株式ファンド《インフラレボリューション》	-0.2	30.7	-2.9	9.2	12.4	7.1	-	13.0	16.0	★★
SBI岡三	日本連続増配成長株F21-09(繰上償還条項付)	-0.1	8.8	-2.8	9.2	-	-	-	-	-	-
SBI岡三	日本株アクティブファンド(実績報酬型)	-0.0	0.3	-3.0	-	-	-	-	-	-	-
SBI岡三	日本インデックスオープン225	2.9	101.0	-3.2	13.3	11.7	8.5	9.3	16.0	16.9	★★★
T&D AM	アクティブバリューオープン《アクシア》	0.0	16.7	-3.4	27.4	19.6	9.0	9.3	11.9	14.2	★★★★
T&D AM	大同リサーチ&アクティブオープン《RAO(らお)》	-0.0	22.4	-3.5	12.4	8.7	8.4	8.4	13.3	13.8	★★★
T&D AM	ROE日本株ファンド《ROE(ロエ)》	-0.0	2.7	-3.3	12.6	8.7	8.3	-	13.3	13.7	★★
T&D AM	225インデックスファンド	0.2	34.0	-3.2	13.5	11.8	8.6	9.4	16.1	16.9	★★★
T&D AM	225IDXオープン	-0.0	4.4	-3.2	13.7	12.0	8.8	9.6	16.1	16.9	★★★
明治安田AM	明治安田日本株式ファンド《ターミガン》	-0.1	11.6	-5.0	11.0	11.7	6.1	6.3	12.9	15.7	★
明治安田AM	にいがた未来応援日本株F《にいがたの架け橋》	-2.7	184.5	-2.2	22.2	19.4	-	-	10.2	-	★★★★★
明治安田AM	明治安田TOPIXオープン	0.0	1.8	-3.0	19.1	14.6	8.5	8.3	12.5	14.5	★★★
JPモルガン	JPM日本株・アクティブ・オープン	0.1	40.3	-3.0	14.8	11.3	10.0	9.6	14.3	15.3	★★★★
JPモルガン	JPMジャパン・フォーカス・ファンド	0.1	10.3	-2.7	24.1	20.7	10.2	8.2	13.0	16.2	★★★
JPモルガン	JPMジャパンマイスター	1.7	222.8	-3.0	14.5	11.1	10.0	9.3	14.3	15.4	★★★★
JPモルガン	日興JPM日本ディスカバリー・ファンド	-0.4	43.8	-3.1	14.8	11.2	10.0	-	14.3	15.5	★★★
シュローダー	シュローダー日本株式オープン	-0.0	5.0	-2.6	12.0	12.2	6.7	7.4	12.5	14.6	★★
シュローダー	シュローダー厳選グロース・ジャパン	-0.1	3.9	-3.5	5.4	5.5	5.0	8.3	14.4	16.6	★★
シュローダー	シュローダー日本株ESGフォーカス・ファンド	0.0	0.3	-2.7	14.5	12.6	-	-	12.4	-	★★★
アバディーン	アバディーン・ジャパン・オープン《メガトレンド》	-0.1	28.3	-3.6	9.4	6.3	6.6	6.7	15.0	15.8	★★★
農中全共AM	JA日本株式ファンド	0.0	4.3	-3.4	18.4	14.5	8.9	8.0	12.7	14.9	★★★
農中全共AM	JA TOPIXオープン	-7.0	86.0	-3.0	19.4	14.8	8.6	8.4	12.5	14.6	★★★
農中全共AM	農中日経225オープン	5.0	167.2	-3.2	13.6	11.9	8.6	9.4	16.0	16.9	★★★
ニッセイAM	ニッセイ日本株オープン	-0.0	4.9	-2.8	12.7	6.6	3.9	5.6	13.6	16.0	★
ニッセイAM	ニッセイ日本株グロースオープン《生活3C》	-0.1	12.1	-4.4	2.4	1.5	5.7	7.8	16.6	17.4	★★
ニッセイAM	ニッセイJPX日経400アクティブファンド	35.3	438.8	-3.3	18.9	12.7	10.0	-	16.0	16.8	★★★★★
ニッセイAM	ニッセイJPX日経400アクティブファンド(資産成長型)	4.0	27.8	-3.3	19.0	12.7	10.0	-	16.0	16.9	★★★★
ニッセイAM	ニッセイ日本勝ち組ファンド	2.0	134.6	-4.0	16.8	14.2	8.9	6.8	14.8	16.9	★★
ニッセイAM	げんせん投信	0.0	2.4	-2.2	13.7	10.1	7.5	-	12.7	15.2	★★★
ニッセイAM	ニッセイSDGsジャパンセレクトファンド(年2回)	0.0	4.2	-4.7	5.4	6.4	5.4	-	13.2	16.4	★
ニッセイAM	ニッセイSDGsジャパンセレクトファンド(資産成長型)	-0.2	7.3	-4.7	5.4	6.4	5.5	-	13.2	16.4	★
ニッセイAM	DCニッセイ日本株式ESG資産形成ファンド	0.3	5.2	-3.1	6.7	6.8	-	-	13.3	-	★
ニッセイAM	ニッセイ日本株ESGフォーカスファンド(年2回)《ESGジャパン》	0.0	0.3	-2.8	1.1	2.5	-	-	15.7	-	★★
ニッセイAM	ニッセイ日本株ESGフォーカスファンド(資産成長型)《ESGジャパン》	-0.0	0.6	-2.8	1.1	2.5	-	-	15.8	-	★★
フィデリティ投信	フィデリティ・ジャパン・オープン	-1.7	564.2	-3.4	9.5	7.7	8.7	8.5	14.9	16.2	★★★
フィデリティ投信	フィデリティ・日本成長株・ファンド	20.9	4,820.7	-3.2	9.1	7.8	8.7	8.2	14.8	16.6	★★★
フィデリティ投信	フィデリティ・日本小型株・ファンド	0.9	265.2	-2.8	7.9	4.7	5.1	6.3	15.0	16.5	★
フィデリティ投信	フィデリティ・日本優良株・ファンド	-0.2	55.0	-3.9	10.6	8.0	8.9	7.3	14.9	15.8	★★
フィデリティ投信	フィデリティ・日本バリュー・ファンド	1.0	30.2	-3.5	20.7	21.0	12.5	9.3	12.2	15.5	★★★★★
フィデリティ投信	フィデリティ・ジャパン・グロース・オープン	-0.1	4.4	-3.2	9.0	7.7	8.6	8.1	14.8	16.6	★★★
フィデリティ投信	フィデリティ・脱炭素日本株・ファンド	0.4	18.2	-4.0	4.9	-	-	-	-	-	-
フィデリティ投信	フィデリティ・日本バリューアップ・ファンド	32.6	85.8	-2.8	-	-	-	-	-	-	-
ゴールドマン・S	GS・日本株ファンド(自動けいぞく)《牛若丸》	-0.4	46.9	-3.6	15.4	11.6	9.4	8.4	14.7	15.4	★★★
ゴールドマン・S	GS日本株式インデックス・プラス	0.8	64.3	-3.9	24.7	17.2	8.1	8.2	11.8	14.6	★★★
ゴールドマン・S	GS 日本フォーカス・グロース 年2回決算	21.0	196.6	-4.7	12.1	9.5	10.9	-	17.3	16.8	★★★★★
ゴールドマン・S	GSビッグデータ・ストラテジー(日本株)	-1.3	113.8	-4.4	25.4	17.3	8.2	-	12.2	14.5	★★★
アライアンス・B	AB・日本プレミア・バリュー株投信	0.1	3.1	-4.1	17.1	16.1	5.9	6.6	11.8	15.5	★★
ピクテ	ピクテ・ニッポン・グロース・ファンド《ヤマト》	-0.0	4.2	-3.1	14.5	14.4	8.2	8.4	13.8	15.7	★★★
ピクテ	iTrust日本株式	1.1	51.6	-2.6	12.8	13.0	8.2	-	12.6	14.4	★★★
SOMPO	損保J日本株オープン《むぎわら帽子》	0.0	4.7	-2.9	25.8	20.9	7.9	8.2	11.3	15.7	★★★
SOMPO	損保J・グリーン・オープン《ぶなの森》	3.3	386.4	-3.9	22.8	20.1	7.8	8.3	11.7	15.6	★★★

Copyright ©2023 Ibbotson Associates Japan, Inc. 無断転載、複写(コピーなど)、配布、公開を禁じます。

運用会社	ファンド名《愛称》	月間資金増減 億円	月末純資産 億円	リターン(%) 1か月	1年	3年(年率)	5年(年率)	10年(年率)	リスク(%) 3年(年率)	5年(年率)	Morningstar ファンドスターズ
SOMPO	損保J日本株ファンド	0.7	51.6	-2.9	25.9	21.1	8.0	8.3	11.3	15.7	★★★
SOMPO	損保J SRIオープン《未来のちから》	0.0	0.6	-3.6	16.7	18.2	5.8	7.0	11.9	15.8	★★
SOMPO	みずほ好配当日本株オープン(年1)	0.7	15.3	-2.2	27.9	23.2	9.0	-	11.2	15.5	★★★
SOMPO	好循環社会促進日本株F《みんなのチカラ》	0.0	3.0	-3.6	11.2	12.9	8.7	-	11.6	13.8	★★★★
AM-One	MHAM株式オープン	-0.1	117.2	-5.0	9.6	10.0	9.0	9.5	14.7	16.1	★★★
AM-One	ハイブリッド・セレクション	7.2	122.2	-3.7	16.5	12.0	8.9	9.3	13.5	15.7	★★★★
AM-One	IBJ ITM ジャパン・セレクション	-0.1	42.8	-3.7	21.3	13.5	10.0	8.6	14.1	15.0	★★★
AM-One	ジャパン ニューエイジ オープン	-0.1	32.6	-3.2	13.8	9.8	9.1	8.1	13.1	14.2	★★★
AM-One	DL日本株式オープン《技あり一本(るいとう)》	-0.1	10.4	-4.2	14.2	12.3	9.2	8.2	13.3	14.6	★★★
AM-One	MHAMジャパンオープン	-0.3	21.6	-3.8	17.7	15.6	8.7	10.1	12.6	14.3	★★★★
AM-One	MHAMキャピタル・グロースOp《ザ・ベスト・マネージャー》	-0.1	21.7	-5.1	-0.4	3.5	6.0	8.3	17.2	18.2	★★★
AM-One	DIAMアジア関連日本株ファンド《JAPASIA(ジャパジア)》	0.0	6.3	-3.8	16.6	11.1	7.6	8.5	13.7	15.2	★★
AM-One	One国内株オープン《自由演技》	42.8	395.0	-4.2	15.5	15.4	10.1	13.7	14.3	16.9	★★★★
AM-One	One国内株オープン(年2回)《自由演技》	0.7	21.3	-4.2	15.4	15.2	-	-	14.1	-	★★★
AM-One	新光ジャパンオープンⅡ	-0.1	27.6	-4.7	9.4	9.8	12.3	10.7	14.2	16.8	★★★★★
AM-One	DIAM日本経済成長戦略ファンド《ニッポンのおもてなし》	-0.1	9.5	-4.2	8.0	4.2	7.0	-	16.8	18.2	★★
AM-One	DIAM割安日本株ファンド(年1回)	2.1	48.2	-3.4	27.2	21.5	11.5	-	11.9	14.7	★★★★★
AM-One	生活基盤関連株式F《ゆうゆう街道》	0.0	17.3	-4.3	5.2	2.9	7.5	-	15.1	17.2	★★★
AM-One	資本収益力日本株ファンド(年1)	-0.0	14.3	-4.0	13.4	10.7	5.2	-	12.6	13.8	★
AM-One	One高配当利回り厳選ジャパン	2.0	50.2	-3.6	26.3	22.7	-	-	11.6	-	★★★★★
AM-One	みずほ日本オールキャップ株式ファンド	134.8	423.8	-5.5	-	-	-	-	-	-	-
AM-One	構造改革ジャパン	0.0	2.2	-3.8	-	-	-	-	-	-	-
AM-One	MHAM TOPIXオープン	0.4	98.9	-3.0	19.0	14.6	8.4	8.2	12.5	14.6	★★★
AM-One	MHAMトピックスファンド	0.6	32.0	-3.1	19.0	14.5	8.4	8.3	12.5	14.5	★★★
AM-One	DIAM国内株式パッシブ・ファンド	4.5	176.7	-3.0	19.5	15.0	8.7	8.4	12.5	14.6	★★★
AM-One	インデックス マネジメント ファンド 225	-0.3	76.2	-3.2	13.6	11.9	8.6	9.4	16.0	16.9	★★★
AM-One	MHAM株式インデックスファンド225	55.5	1,660.8	-3.2	13.6	11.9	8.6	9.4	16.0	16.9	★★★
AM-One	日経225ノーロードオープン	235.0	2,631.2	-3.2	13.6	11.6	8.3	9.1	16.1	16.9	★★★
AM-One	コア30インデックス	0.1	10.7	-2.7	22.2	17.4	10.5	7.7	14.3	15.0	★★★
ブラックロック	BR日本株式オープン	-0.1	30.3	-2.6	23.7	13.6	7.6	6.7	12.5	15.0	★★
ブラックロック	BR・ガバナンス・フォーカス・ファンド	-0.4	33.1	-3.2	22.2	15.1	8.4	-	14.9	16.6	★★
ブラックロック	iシェアーズ 国内株式インデックスF	2.7	53.1	-3.1	14.0	12.0	8.8	9.5	16.1	16.9	★★★
ステート・S	ステート・ストリート日本株式インデックス・オープン	13.9	145.3	-3.0	19.6	15.2	8.9	-	12.5	14.6	★★★★
アムンディ	日興アムンディ日本政策関連株式ファンド	-0.5	57.9	-2.5	12.6	6.9	7.2	-	16.2	17.3	★★★
アムンディ	りそな・TOPIXオープン	0.8	13.9	-3.1	19.0	14.4	8.3	8.2	12.4	14.5	★★★
アムンディ	りそな・日経225オープン	4.5	254.8	-3.2	13.3	11.6	8.4	9.2	16.0	16.9	★★★
アムンディ	アムンディ・日経平均オープン	5.3	94.8	-3.2	13.7	12.0	8.7	9.5	16.0	16.9	★★★
アムンディ	りそな・JPX日経400オープン	-1.0	32.4	-3.5	18.7	14.4	8.6	-	13.1	14.9	★★★
しんきんAM	しんきん好配当利回り株ファンド	6.7	170.7	-3.2	25.2	20.5	8.1	9.1	11.0	15.1	★★★
しんきんAM	しんきんSRIファンド	0.0	15.5	-3.4	17.7	12.7	7.8	8.1	13.0	14.9	★★★
しんきんAM	しんきんフコクESG日本株式ファンド	0.0	9.0	-3.3	18.4	13.3	-	-	12.9	-	★★★
しんきんAM	しんきんみんなの日本株ファンド	5.0	5.0	-	-	-	-	-	-	-	-
しんきんAM	しんきんトピックスオープン	4.4	43.5	-3.1	18.9	14.4	8.3	8.1	12.5	14.5	★★★
しんきんAM	しんきんインデックスファンド225	59.4	633.0	-3.2	13.2	11.3	8.2	9.0	16.1	16.9	★★★
しんきんAM	しんきん日経平均オープン	13.9	91.6	-3.2	13.7	11.8	8.7	-	16.0	16.9	★★
しんきんAM	しんきんJPX日経400オープン	6.4	66.5	-3.5	18.6	14.4	8.6	-	13.1	14.8	★★★
三井住友トラスト	ジャパン・グロース・ファンド《得意技》	-0.2	15.0	-4.0	8.7	7.4	6.4	6.9	16.2	16.7	★★
三井住友トラスト	次世代ファンド《次世代》	-0.3	40.9	-6.1	7.4	8.8	8.6	11.5	16.5	17.8	★★★★
三井住友トラスト	キャッシュフロー経営評価オープン《選球眼》	0.3	23.8	-3.3	25.4	22.2	10.7	9.5	12.9	18.2	★★
三井住友トラスト	SRI・ジャパン・オープン《グッドカンパニー》	-0.2	51.3	-5.0	13.3	9.4	5.9	6.3	13.9	15.4	★
三井住友トラスト	ニュー配当利回り株オープン《配当物語》	-0.0	28.2	-2.3	30.7	21.8	11.2	10.6	10.8	13.0	★★★★★
三井住友トラスト	日本株式SRIファンド	-0.1	22.5	-5.0	13.4	9.5	5.9	6.4	13.9	15.4	★
三井住友トラスト	インバウンド関連日本株ファンド《ビジット・ジャパン》	-8.2	783.3	-5.3	7.0	8.7	4.7	-	13.6	15.1	★
三井住友トラスト	日本株式エクセレント・フォーカスファンド	-0.1	7.4	-4.0	18.1	-	-	-	-	-	-
三井住友トラスト	日本株式インデックス・オープン	-0.1	69.2	-3.0	19.0	14.6	8.4	8.4	12.5	14.6	★★★
三井住友トラスト	日本株式インデックスファンド	0.1	15.7	-3.0	19.0	14.6	8.4	8.3	12.5	14.6	★★★
三井住友トラスト	日本株式インデックスe	-0.3	37.5	-3.0	19.3	14.9	8.7	8.6	12.5	14.6	★★★
三井住友トラスト	日経225インデックスファンド	-0.1	31.7	-3.2	13.7	12.0	8.7	9.5	16.1	16.9	★★★
三井住友トラスト	日経225インデックスe	0.3	16.8	-3.1	14.0	12.3	9.0	-	16.1	16.9	★★★
三井住友トラスト	SMTAM JPX日経インデックス400オープン	0.8	18.0	-3.5	18.8	14.5	8.7	-	13.2	14.9	★★★
朝日ライフAM	朝日ライフ クオンツ 日本株オープン	0.0	32.5	-3.4	25.6	15.9	9.0	9.1	12.3	14.7	★★★★
朝日ライフAM	朝日ライフ リサーチ 日本株オープン《オールジャパンE》	1.3	42.6	-3.4	16.0	12.2	6.6	7.8	12.2	15.2	★★
さわかみ投信	さわかみファンド	2.2	3,695.4	-3.6	10.5	10.1	6.4	7.5	14.1	15.8	★★
三井住友DS	三井住友・日本株オープン	-0.4	102.0	-3.7	18.4	16.4	7.4	7.7	14.2	15.8	★★
三井住友DS	三井住友・株式アナライザー・オープン	0.3	17.3	-3.5	14.7	11.8	5.5	6.6	13.2	14.9	★
三井住友DS	シナプス	-0.2	22.9	-3.6	14.2	11.3	4.9	6.0	13.2	14.9	★
三井住友DS	ジャパン・アクティブ・セレクト・オープン	0.0	9.8	-3.7	17.2	15.3	6.5	6.8	14.1	15.7	★★
三井住友DS	日本株・アクティブ・セレクト・オープン	-0.1	11.5	-3.7	17.2	15.2	6.4	6.8	14.1	15.7	★
三井住友DS	ウツミ屋 日本株ファンド「あゆみ」	0.0	6.0	-2.1	40.2	27.0	14.8	12.5	11.6	15.1	★★★★★
三井住友DS	ROE向上・日本厳選株式F《収穫》	2.0	28.6	-4.7	-2.0	8.0	6.2	-	17.9	17.6	★
三井住友DS	三井住友・日本株式ESGファンド	0.1	16.5	-2.9	19.3	13.8	9.0	-	12.9	14.8	★★★★
三井住友DS	三井住友DS日本バリュー株ファンド《黒潮》	10.7	218.6	-3.1	26.9	22.3	12.2	9.7	12.4	14.3	★★★★★
三井住友DS	大和住銀日本グロース株ファンド《海のくに》	-0.1	24.1	-4.9	17.6	12.1	9.2	10.6	14.1	14.7	★★★★
三井住友DS	産業競争力強化ファンド	-0.2	29.7	-5.4	12.6	6.7	4.4	-	15.4	16.1	★
三井住友DS	ひとくふう日本株式ファンド	-0.0	1.4	-1.2	18.2	10.6	6.9	-	9.8	11.5	★★
三井住友DS	三井住友DS・TOPIXインデックス・ファンド	0.3	2.5	-3.0	19.2	-	-	-	-	-	-
三井住友DS	国内株式指数ファンド (TOPIX)	5.0	57.6	-3.0	19.4	14.9	8.7	8.6	12.5	14.6	★★★
三井住友DS	三井住友DS・国内株式インデックス年金ファンド	1.3	45.0	-3.0	19.6	15.1	-	-	12.5	-	★★★★
三井住友DS	三井住友・225オープン	57.0	1,354.8	-3.2	13.8	12.0	8.7	9.6	16.1	16.9	★★★
三井住友DS	三井住友・日経225オープン	1.7	104.2	-3.1	14.2	12.3	8.9	9.7	16.1	16.9	★★★

Copyright ©2023 Ibbotson Associates Japan, Inc. 無断転載、複写(コピーなど)、配布、公開を禁じます。

運用会社	ファンド名《愛称》	月間資金増減 億円	月末純資産 億円	リターン(%) 1か月	1年	3年(年率)	5年(年率)	10年(年率)	リスク(%) 3年(年率)	5年(年率)	Morningstar ファンドスターズ
三井住友DS	エス・ビー・日本株オープン225	7.1	290.6	-3.2	13.6	11.9	8.7	9.5	16.1	16.8	★★★
三井住友DS	三井住友DS・日経225インデックス・ファンド	0.5	4.0	-3.2	13.9	-	-	-	-	-	-
三井住友DS	三井住友・JPX日経400オープン	-0.1	12.1	-3.5	18.8	14.5	8.7	-	13.2	14.9	★★★
スパークス	スパークス・新・国際優良日本株ファンド《厳選投資》	19.4	1,717.9	-2.1	19.2	7.2	8.4	12.7	16.4	16.8	★★★★
スパークス	スパークス・アクティブ・ジャパン	-0.1	17.4	-1.8	6.2	8.1	8.2	10.2	14.6	15.7	★★★
スパークス	スパークス・ジャパン・オープン	-0.0	21.0	-1.5	6.7	8.4	8.6	10.2	14.5	15.5	★★★★
スパークス	スパークス・企業価値創造日本株ファンド	5.7	883.6	-2.6	-	-	-	-	-	-	-
BNYメロン	日本復活成長株ファンド	0.1	109.1	-5.1	7.3	6.4	7.5	8.2	14.8	16.6	★★
キャピタル	キャピタル日本株式ファンド	14.1	566.5	-2.2	10.3	10.0	7.9	7.6	13.7	15.8	★★
キャピタル	キャピタル日本株式ファンドF	9.5	433.5	-2.1	11.3	11.0	8.9	-	13.7	15.7	★★★
セゾン投信	セゾン共創日本ファンド	1.0	35.5	-5.1	9.7	-	-	-	-	-	-
ペイペイAM	PayPay投信AIプラス	-0.4	123.0	-3.7	24.4	15.5	7.4	-	13.3	15.0	★★★
キャピタルAM	CAM ESG日本株ファンド	-0.0	4.8	-4.3	15.7	10.1	7.9	-	13.2	15.2	★★
キャピタルAM	知的資本日本株ファンド《ICJα》	0.0	1.4	-3.3	2.8	-	-	-	-	-	-
楽天投信	楽天・新経連株価指数ファンド《JANEインデックス》	0.0	1.4	-4.8	0.5	0.0	-	-	13.7	-	★
コモンズ投信	コモンズ30+しずぎん	0.2	16.6	-3.4	18.3	13.8	9.0	-	14.1	15.6	★★★
SBI AM	SBI・コムジェスト・クオリティグロース・日本株式ファンド	0.5	5.7	-4.5	-2.0	-	-	-	-	-	-
中銀AM	ちゅうぎん日本大型株アクティブファンド《未来のゆめ》	0.2	39.7	-3.2	19.4	14.7	10.5	-	15.0	15.8	★★★★
中銀AM	ちゅうぎん日経225インデックスファンド	9.9	110.4	-3.2	13.6	11.8	8.5	9.2	16.0	16.9	★★★
カレラAM	ゆたか観光立国日本株式ファンド	1.2	40.9	-4.0	5.4	-	-	-	-	-	-
いちよしAM	いちよしジャパン成長株ファンド《天の川(あまのがわ)》	3.9	176.9	-5.1	9.0	6.1	6.8	-	13.9	17.0	★★
ちばぎんAM	日本株好配当F(年1)《配当名人》	1.7	31.5	-3.0	27.2	19.6	10.1	-	12.1	14.4	★★★★★
ちばぎんAM	日本株好配当F(年2回)《配当名人》	1.7	46.3	-3.0	26.9	19.6	10.1	-	12.0	14.4	★★★★★
ちばぎんAM	ジャパンESGクオリティ200インデックスF《ESGナビ》	-0.4	110.1	-3.0	13.4	10.6	-	-	14.2	-	★★
りそなAM	りそな つみたて国内株式アクティブファンド	0.3	2.9	-3.4	15.9	13.8	-	-	12.5	-	★★★
りそなAM	日本厳選株式ファンド	0.2	16.6	-4.1	8.8	-	-	-	-	-	-
りそなAM	日本株式インパクト投資ファンド	0.2	4.5	-5.7	-16.0	-	-	-	-	-	-
りそなAM	りそな日経225インデックス	49.0	136.7	-3.2	13.5	-	-	-	-	-	-
りそなAM	日本厳選価値向上株式ファンド《リバイバル・ジャパン》	0.0	8.2	-3.4	-	-	-	-	-	-	-
りそなAM	Smart-i 国内株式ESGインデックス	1.1	14.8	-3.3	18.8	14.8	-	-	13.1	-	★★★
りそなAM	国内株式ESGインデックス・オープン	-0.1	0.8	-3.3	18.5	-	-	-	-	-	-
NVIC	農林中金〈パートナーズ〉おおぶねJAPAN(日本選抜)	2.1	47.9	-1.5	8.6	7.6	-	-	12.7	-	★
野村AM	日本好配当株投信(3ヵ月)	115.9	901.0	-2.8	29.7	21.5	10.3	10.0	11.7	15.2	★★★★★
野村AM	好配当日本株式 オープン《好配当ニッポン》	9.5	115.8	-2.8	29.9	21.7	10.3	9.7	11.7	15.2	★★★★★
野村AM	野村日本ブランド株投資(円)毎月	0.1	38.4	-5.4	10.7	9.5	9.0	8.0	14.8	16.4	★★
三菱UAM	日本好配当利回り株オープン(3ヵ月)	7.9	137.4	-2.4	27.9	20.3	8.9	8.7	11.4	14.4	★★★★
三菱UAM	日本経済再生戦略株式ファンド《セブン・シスターズ》	-0.0	11.4	-5.9	9.3	10.1	7.7	-	17.7	18.3	★★★
SBI岡三	JPX日経インデックス400・コアプラス	0.0	15.7	-5.4	12.3	8.7	6.1	-	12.1	13.7	★
SBI岡三	日本連続増配成長株オープン	-0.1	54.8	-2.8	9.0	5.2	5.0	-	11.6	13.2	★
農中全共AM	NZAM 日本好配当株オープン(3ヵ月)《四季の便り》	0.0	9.1	-2.1	38.5	28.3	12.2	10.9	11.9	16.4	★★★★★
ニッセイAM	ニッセイ日本勝ち組ファンド(3ヵ月)	0.7	58.8	-4.0	17.1	14.3	9.0	6.8	14.8	16.9	★★
フィデリティ投信	フィデリティ・日本配当成長株・ファンド(分配重視型)	18.8	437.4	-2.7	25.0	19.8	6.9	6.9	10.4	14.9	★★★
フィデリティ投信	フィデリティ・日本配当成長株投信	0.4	73.6	-2.7	24.8	19.7	6.9	6.8	10.4	14.9	★★★
ゴールドマン・S	GS 日本フォーカス・グロース 毎月	3.2	161.7	-4.6	11.9	9.4	10.8	-	17.2	16.8	★★★★★
ピクテ	ピクテ日本ナンバーワン・ファンド(毎月実績分配型)《No.1》	1.5	83.7	-2.6	12.1	12.3	7.5	8.4	12.5	14.4	★★★
SOMPO	みずほ好配当日本株オープン	0.4	249.0	-2.2	28.2	23.3	9.0	9.6	11.2	15.6	★★★★
SOMPO	好配当ジャパン・オープン《株式時代》	2.9	54.1	-2.2	28.1	23.1	8.9	9.6	11.1	15.5	★★★
SOMPO	損保J・エコ・オープン(配当利回り重視型)	0.1	4.6	-2.5	27.5	20.8	7.2	8.7	10.7	14.6	★★
SOMPO	みずほ好配当日本株オープン(ノーロード)	0.9	32.0	-2.2	27.5	22.5	8.4	9.1	11.1	15.5	★★★
AM-One	新光日本インカム株式ファンド(3ヵ月)	43.0	449.6	-3.3	31.6	28.1	11.2	9.7	13.2	16.5	★★★★
AM-One	DIAM割安日本株ファンド	1.6	207.8	-3.5	26.9	21.2	11.5	9.6	12.0	14.6	★★★★★
しんきんAM	しんきん好配当利回り株ファンド(3ヵ月)《四季絵巻》	3.4	55.0	-3.3	25.1	20.8	8.3	9.1	11.0	15.3	★★
三井住友トラスト	日本株配当オープン《四季の実り》	1.0	22.1	-3.3	26.4	21.6	11.2	10.1	12.5	14.6	★★★★★
三井住友DS	日本好配当株オープン	0.5	144.3	-3.0	24.8	22.2	11.1	10.5	11.4	14.2	★★★★★
三井住友DS	日本株厳選ファンド・円	9.3	418.2	-6.1	25.2	20.5	9.7	7.3	14.1	16.5	★★
カレラAM	カレラ成長日本列島株式ファンド	0.1	21.6	-5.6	20.9	-	-	-	-	-	-
ワイエムAM	YMアセット・好配当日本株F《トリプル維新(好配当日本株)》	0.9	68.6	-5.8	24.6	18.4	9.1	-	12.3	16.2	★★★
	国内株式・中小型・ブレンド型/割安型/成長型										
野村AM	日本低位株ファンド	-1.0	51.0	-3.6	16.7	15.0	7.2	7.8	12.0	18.0	★★★
野村AM	小型ブルーチップオープン	0.6	158.9	-5.1	18.9	18.7	14.3	12.8	15.5	17.4	★★★★★
野村AM	ジャパン・バリュー・オープン	-0.3	44.8	-1.9	26.6	13.7	9.0	11.2	10.0	14.1	★★★★
野村AM	リアルグロース・オープン	1.7	108.6	-8.4	-14.2	-5.8	0.4	5.5	18.6	22.4	★★
野村AM	ノムラファンドマスターズ日本小型株	-0.2	25.6	-6.0	9.2	2.1	2.9	7.4	12.0	15.6	★★
野村AM	ノムラファンドマスターズ日本株	0.0	19.0	-5.4	19.3	13.1	8.8	8.0	13.5	15.6	★★★★
野村AM	野村小型株オープン	-0.1	21.9	-2.2	17.4	7.7	5.6	8.3	10.6	13.8	★★★
野村AM	野村日本真小型株投信	-0.0	21.1	-1.8	23.6	10.9	5.4	8.7	10.3	14.0	★★★
野村AM	野村継続増配日本株	0.0	10.2	-1.6	27.5	15.8	8.3	-	10.6	14.2	★★★
野村AM	野村日本割安低位株オープン	32.9	314.9	-3.9	35.2	25.2	9.7	-	13.0	18.2	★★★★
野村AM	日本新興成長企業株ファンド《新進気鋭》	-0.5	17.1	-10.0	-7.0	-10.3	-	-	19.1	-	★
野村AM	日本次世代経営者ファンド	0.0	5.7	-7.5	3.7	-	-	-	-	-	-
野村AM	野村サービス関連株ファンド《もてなしの心》	-0.6	26.3	-1.9	10.3	12.9	5.9	-	11.9	17.1	★★★
野村AM	野村日本企業価値向上オープン(円投資型)	-0.1	82.1	-3.1	23.8	15.0	8.4	-	13.0	15.9	★★★
野村AM	バリューハント日本株	-0.0	0.2	-2.0	27.0	14.4	-	-	10.1	-	★★★★
日興AM	キャピタルオープン	-0.1	27.6	-4.4	12.9	10.2	5.9	9.6	17.9	19.4	★★★
日興AM	低位株オープン	1.7	111.0	-3.0	31.5	20.2	9.5	9.1	12.2	17.4	★★★
日興AM	日本新興株オープン	-0.4	120.2	-7.6	-1.6	1.6	5.1	12.1	21.1	24.6	★★★★
日興AM	ミュータント	2.2	151.3	-7.5	-1.9	2.9	8.6	7.3	19.7	24.6	★★
日興AM	年金積立アクティブ・ダイナミクス《DC投資力学》	0.0	18.4	-5.0	17.3	13.7	9.7	7.9	13.3	16.3	★★★★
日興AM	日興グローイング・ベンチャーF《グローイング・ベンチャー》	0.6	83.7	-8.7	-13.5	-7.5	-3.6	8.0	23.4	27.1	★★
日興AM	日興キャッシュリッチ・ファンド	1.0	144.1	-2.9	16.4	11.1	7.8	11.2	11.2	13.9	★★★★

Copyright ©2023 Ibbotson Associates Japan, Inc. 無断転載、複写(コピーなど)、配布、公開を禁じます。

運用会社	ファンド名《愛称》	月間資金増減 億円	月末純資産 億円	リターン(%) 1か月	1年	3年(年率)	5年(年率)	10年(年率)	リスク(%) 3年(年率)	5年(年率)	Morningstar ファンドスターズ
日興AM	日興中小型グロース・ファンド	-0.9	105.1	-5.0	6.8	10.1	7.4	11.3	14.1	17.8	★★★★
日興AM	日興エボリューション	-0.6	84.5	-4.2	6.6	13.3	10.3	8.5	13.5	18.5	★★★★
日興AM	Jキャップ日本株F《Jキャップ》	-0.0	2.3	-4.9	6.7	10.4	7.8	-	14.0	17.6	★★★★★
日興AM	日興アクティブ・ダイナミクス《投資力学》	-0.3	37.0	-5.0	17.2	13.7	9.7	8.0	13.3	16.3	★★★★
三菱UAM	Jオープン(小型株)	-0.1	49.5	-4.6	-4.0	1.2	4.6	11.1	15.1	19.4	★★★★
三菱UAM	JASDAQオープン	-0.0	19.0	-3.6	2.3	4.7	2.6	9.3	14.9	18.5	★★★
三菱UAM	日本小型株F（日本株セレクト日本新世紀）	-0.1	17.8	-4.5	-4.0	1.0	4.1	10.5	14.9	19.3	★★★★
三菱UAM	ファンド・オブ・オールスター・ファンズ	-0.1	70.9	-5.3	8.7	6.3	7.5	7.3	14.1	17.0	★★★★
三菱UAM	ジャパニーズ・ドリーム・オープン	-0.3	38.5	-5.0	-5.6	0.7	5.2	12.4	15.8	19.6	★★★★
三菱UAM	いちよし公開ベンチャー・ファンド	0.0	8.3	-8.6	-11.0	-8.8	-3.3	7.1	17.9	22.6	★★
三菱UAM	三菱UFJ ジャパン・アクティブ・プラス	-0.2	14.8	-2.5	17.3	14.4	9.0	9.1	12.6	15.6	★★★★
三菱UAM	成長株ジャパン・オープン	-1.3	84.6	-3.1	14.8	10.6	7.9	5.6	13.9	18.0	★★★★
三菱UAM	中小型成長株ジャパンOp.	-0.1	27.4	-2.2	9.1	-1.8	3.9	6.5	16.3	18.8	★★
三菱UAM	いちよし ジャパン・ベンチャー・ファンド	-0.1	105.5	-8.5	-11.0	-8.7	-3.2	-	17.9	22.6	★
三菱UAM	IPOリサーチ・オープン《リターン・エース》	-0.2	12.2	-7.3	-9.3	-2.1	7.4	-	20.9	25.0	★★★
三菱UAM	eMAXIS JPX日経中小型インデックス	0.4	7.0	-2.9	6.4	8.7	5.8	-	12.0	17.3	★★
大和AM	大和ベストチョイス・オープン	0.0	7.5	-2.2	17.8	12.3	10.0	13.8	12.2	16.5	★★★★★
大和AM	新世代成長株ファンド《ダイワ大輔》	-0.8	102.4	-5.7	26.7	1.9	6.0	7.7	21.4	24.5	★★★
大和AM	ダイワ日本株オープン	-0.2	19.6	-2.2	17.3	13.4	9.2	7.4	11.1	15.9	★★★
大和AM	ジャパン・エクセレント	-1.4	143.7	-3.7	16.4	6.7	3.2	-	12.4	17.1	★
大和AM	女性活躍応援ファンド《椿》	-0.9	129.1	-5.5	-12.3	-4.4	-2.3	-	15.3	19.6	★
大和AM	つみたて椿《女性活躍応援積立ファンド》	0.3	10.2	-5.4	-11.8	-3.9	-1.7	-	15.3	19.6	★★
大和AM	社会課題解決応援ファンド	8.4	64.0	-5.5	24.9	4.9	-	-	20.7	-	★★★
大和AM	地方創生日本株ファンド	0.1	0.9	-3.2	18.4	9.9	-	-	13.0	-	★★★
大和AM	ダイワ新生活関連株ファンド《グロースチェンジ》	-0.1	12.5	-5.2	21.5	3.4	-	-	18.8	-	★★★
SBI岡三	中小型成長株オープン《スモール・モンスターズジャパン》	0.1	6.5	-5.4	-4.3	4.2	5.7	-	19.5	22.8	★★★
SBI岡三	ニッポン成長株オープン《一等星》	-0.2	10.1	-3.3	8.5	4.8	3.7	-	11.8	17.3	★★★
SBI岡三	ニッポン創業経営者ファンド	-1.0	44.7	-0.3	-5.1	-6.5	-0.8	-	16.9	20.7	★★
SBI岡三	日本の未来図(円投資型)	-0.0	3.9	-2.9	14.9	8.1	7.2	-	14.8	15.3	★★★★★
SBI岡三	優良好配当・日本株式ファンド《投資の原点》	1.4	25.2	-4.1	19.4	12.6	-	-	11.9	-	★★★
明治安田AM	小型株ファンド《グローイング・アップ》	1.9	138.9	-9.0	-15.2	-7.8	-3.8	7.2	23.6	27.4	★
明治安田AM	新成長株ファンド《グローイング・カバーズ》	0.6	400.7	-6.5	-9.4	-0.9	3.4	13.8	17.6	21.8	★★★★
明治安田AM	成長応援日本株ファンド《匠のワザ》	-0.3	49.3	-6.5	-9.4	-1.0	3.6	-	17.6	21.7	★★★
明治安田AM	明治安田セレクト日本株式ファンド《初くん》	3.6	38.3	-4.8	28.8	26.0	14.8	10.4	14.8	18.0	★★★★★
明治安田AM	明治安田クオリティ日本株オープン	0.0	5.1	-0.9	34.7	22.1	9.2	-	10.8	14.5	★★★★
JPモルガン	JPM中小型株オープン	0.7	104.4	-2.1	9.8	-1.8	4.3	6.9	16.6	19.1	★★★
JPモルガン	JPM・E-フロンティア・オープン	-0.5	53.3	-3.1	15.0	10.5	7.7	6.0	14.0	18.0	★★
JPモルガン	JPMザ・ジャパン	-3.4	679.8	-3.1	14.9	10.5	7.7	5.9	14.0	18.2	★★
JPモルガン	JPM中小型株・アクティブ・オープン	0.1	32.7	-2.2	9.8	-1.6	4.1	6.7	16.3	18.9	★★★
JPモルガン	JPM日本中小型株ファンド	0.0	15.7	-2.2	9.8	-1.6	4.2	6.7	16.3	18.9	★★★
JPモルガン	JPMジャパン・ディスカバリー・ファンド	-0.0	37.8	-3.1	14.8	10.4	7.6	5.6	13.9	18.0	★★
JPモルガン	JPMザ・ジャパン・ベストアイディア	-0.2	24.0	-3.0	15.5	11.5	9.2	-	14.0	17.5	★★★
インベスコ	インベスコ 店頭・成長株オープン	0.7	83.5	-3.3	-4.8	0.5	1.4	6.8	15.7	19.9	★★
インベスコ	インベスコ・ジャパン・ニューフロンティア・オープン	-0.0	16.2	-3.9	-6.3	-2.5	1.6	3.4	16.7	19.3	★★
インベスコ	インベスコ ジャパン・エンタープライズ・オープン	-0.1	5.4	-3.4	-5.5	-0.1	0.8	6.2	16.0	20.1	★★
インベスコ	ジャパン・グロース・ファンド	-0.0	5.9	-3.9	-6.4	-3.0	1.1	3.1	16.8	19.4	★★
インベスコ	いちよし・インベスコ 中小型成長株オープン	-0.1	22.7	-3.4	-5.7	-1.1	0.9	7.5	15.7	20.5	★★★
インベスコ	インベスコ ジャパン成長株・夢ファンド《未来のたまご》	-0.1	32.4	-3.4	-5.4	0.1	1.0	-	16.0	20.1	★★
インベスコ	インベスコ ジャパン成長株・夢F(年2回)《未来のたまご》	-0.0	9.7	-3.4	-5.4	0.0	0.9	-	16.0	20.1	★★
シュローダー	シュローダー日本ファンド	-0.1	43.7	-3.5	22.5	17.4	8.2	9.6	11.9	15.7	★★★★
ニッセイAM	ニッセイ日本株リサーチオープン《より獲り実獲り》	-0.0	13.0	-5.8	1.3	2.7	2.2	5.8	14.8	17.8	★★★
フィデリティ投信	フィデリティ・ジャパン・アグレッシブ・グロース	-0.0	15.8	-3.3	7.4	4.3	6.8	8.5	16.2	18.9	★★★★
フィデリティ投信	フィデリティ・中小型株・オープン	-0.1	49.6	-2.7	8.5	7.6	5.8	7.5	14.6	17.3	★★
ドイチェAM	グローイング・エンジェル	-0.1	14.4	-5.5	-0.8	-3.3	-0.8	4.5	18.0	19.1	★★
ドイチェAM	ドイチェ・ジャパン・グロース・オープン《咸臨丸》	-0.2	14.3	-5.5	-0.7	-3.2	-0.8	4.4	18.0	19.1	★★
ゴールドマン・S	GS 日本小型株ファンド	-0.0	24.9	-4.7	4.2	3.0	4.3	7.2	13.9	16.1	★★★★
AM-One	MHAM日本成長株オープン	0.4	116.7	-8.9	-12.1	-3.1	0.2	8.9	19.5	22.7	★★★
AM-One	日本株オープン 新潮流	0.0	39.2	-4.1	7.8	2.8	5.8	8.3	20.6	22.1	★★★
AM-One	DIAM成長株オープン《出世株》	-0.0	43.3	-7.1	-0.1	-0.3	3.9	8.2	16.3	17.2	★★★
AM-One	MHAM新興成長株オープン《J-フロンティア》	2.7	377.4	-9.3	-12.0	-4.5	2.1	12.0	21.0	24.3	★★★
AM-One	ブランドエクイティ	-0.3	68.6	-2.3	13.2	4.6	6.9	7.8	19.0	21.1	★★★★
AM-One	新光小型株オープン《波物語》	0.8	33.8	-4.2	-3.6	0.6	7.7	12.3	17.1	20.8	★★★★
AM-One	DIAM新興市場日本株ファンド	-0.7	115.6	-10.1	-7.2	-4.4	10.1	18.0	23.2	28.1	★★★★
AM-One	DIAM新興企業日本株ファンド	-0.6	93.5	-8.8	-2.2	-4.9	1.2	4.9	18.3	19.2	★★
AM-One	海外消費関連日本株ファンド《クール・ジャパン》	0.7	56.2	-4.4	-0.5	6.2	6.2	10.1	15.4	16.8	★★★★
AM-One	新光日本小型株ファンド《風物語》	3.4	165.2	-4.2	-3.5	0.7	7.8	12.4	17.1	20.8	★★★★
AM-One	企業価値成長小型株F《眼力(ガンリキ)》	-1.5	437.1	-3.8	-7.6	-0.2	13.2	-	19.4	24.3	★★★★
AM-One	日本厳選中小型株ファンド	-1.5	122.0	-8.1	-0.8	-3.6	0.2	-	17.6	18.7	★★
AM-One	ビッグデータ活用 日本中小型株式F《B・D・F》	-0.0	19.3	-5.9	-4.5	5.4	3.0	-	16.9	19.1	★★★
AM-One	厳選ジャパン	0.1	47.3	-5.5	-2.3	-3.8	10.7	-	16.7	26.3	★★★
AM-One	新興企業日本株F(資産成長型)	-0.1	20.2	-9.1	-5.6	-8.0	-0.4	-	18.7	19.4	★★
AM-One	きらぼし・みらい応援株式ファンド《きらぼしみらい》	-0.0	14.6	-8.9	-12.1	-3.1	0.2	-	19.5	22.7	★★
ブラックロック	BR・アクティブ・ジャパン・オープン	-0.1	22.5	-1.7	9.3	8.6	4.9	6.8	11.8	15.8	★★
ブラックロック	BR日本小型株オープン	0.7	61.0	-1.8	12.0	9.8	6.0	8.0	11.9	15.8	★★★
東京海上AM	東京海上・ジャパン・オーナーズ株式オープン	0.6	714.9	-4.4	0.8	2.3	7.2	14.8	13.0	16.6	★★★★★
東京海上AM	東京海上・ジャパン・レジリエンス株式オープン	-0.0	5.1	-5.6	-6.2	-0.9	3.8	-	17.9	18.0	★★★
アムンディ	アムンディ・ターゲット・ジャパン・ファンド	78.5	637.3	-2.5	29.5	17.0	8.4	10.0	10.1	15.2	★★★
アムンディ	りそな・小型株ファンド	-0.1	9.0	-5.5	3.7	6.4	5.2	8.1	13.2	18.0	★★
アムンディ	日興ターゲット・ジャパン・ファンド	14.9	146.5	-2.5	28.5	16.8	8.0	10.1	10.1	15.2	★★
三井住友トラスト	中小型株式オープン《投資満々》	0.2	134.3	-7.6	-4.4	-0.3	3.4	8.8	16.5	20.0	★★★

Copyright ©2023 Ibbotson Associates Japan, Inc. 無断転載、複写(コピーなど)、配布、公開を禁じます。

運用会社	ファンド名《愛称》	月間資金増減 億円	月末純資産 億円	リターン(%) 1か月	1年	3年(年率)	5年(年率)	10年(年率)	リスク(%) 3年(年率)	5年(年率)	Morningstar ファンドスターズ
三井住友トラスト	SMT 日本株配当貴族インデックス・オープン	0.8	23.8	-0.9	35.3	23.0	10.3	-	11.0	15.1	★★★★
三井住友トラスト	SMT JPX日経中小型株インデックス・オープン	0.0	1.3	-2.9	6.2	8.6	5.5	-	12.0	17.4	★★
朝日ライフAM	朝日ライフ SRI 社会貢献ファンド《あすのはね》	0.0	43.3	-3.4	6.6	3.2	2.6	6.2	12.5	15.3	★★
三井住友DS	スーパー小型株ポートフォリオ	0.0	8.0	-4.0	9.6	9.8	6.5	14.1	12.2	16.9	★★★★★
三井住友DS	三井住友・日本株・成長力ファンド《杉の子》	0.0	10.5	-4.5	10.6	7.4	5.5	8.7	12.7	14.7	★★★★
三井住友DS	三井住友・げんきシニアライフ・オープン	-3.6	233.1	-3.4	13.1	3.6	0.3	9.5	13.8	16.0	★★★★
三井住友DS	三井住友・ライフビュー・日本株式ファンド	0.1	24.7	-4.5	11.0	7.7	5.8	9.0	12.8	14.8	★★★★
三井住友DS	三井住友・中小型株ファンド	0.6	65.2	-4.3	6.1	7.3	4.6	13.0	13.3	17.2	★★★★
三井住友DS	三井住友・配当フォーカスオープン《配当フォーカス》	0.8	70.6	-1.8	25.6	18.3	9.8	12.0	9.5	12.9	★★★★★
三井住友DS	大和住銀日本小型株ファンド	-0.8	70.0	-3.6	16.7	13.6	5.9	12.2	10.6	16.6	★★★
三井住友DS	アクティブ元年・日本株ファンド	0.3	15.6	-5.5	10.5	12.1	-	-	14.3	-	★★★★★
三井住友DS	ニッポン中小型株ファンド	-4.9	367.4	-3.4	29.0	18.7	8.9	-	12.4	17.2	★★
三井住友DS	日本高配当株フォーカス(プレミアジャパン)	1.2	4.4	-2.3	17.6	17.0	7.9	-	9.8	12.7	★★★★
三井住友DS	日本成長テーマフォーカス《グランシェフ》	-0.1	8.0	-2.8	21.0	17.5	10.8	-	11.9	14.8	★★★★★
三井住友DS	日本中小型成長株発掘ファンド	-0.2	11.0	-4.8	10.2	9.5	6.1	-	16.1	18.6	★★
スパークス	スパークス・ジャパン・スモール・キャップF《ライジング・サン》	0.8	44.6	-0.1	16.8	3.0	5.1	10.0	13.5	17.4	★★★★
スパークス	スパークス・M&S・ジャパン・ファンド《華咲く中小型》	0.6	183.5	-2.5	8.0	7.2	5.3	11.3	11.2	15.6	★★★
スパークス	スパークス・少数精鋭・日本株ファンド	-0.1	5.8	-2.2	11.9	9.8	8.3	10.6	13.9	16.6	★★★★
スパークス	スパークス・日本株式スチュワードシップ・ファンド	0.1	18.7	-4.1	9.7	7.5	7.1	-	11.2	14.9	★★★★★
スパークス	スパークス・プレミアム・日本超小型株式ファンド《価値発掘》	11.4	152.0	-3.6	22.2	16.1	8.5	-	13.1	18.2	★★★
イーストスプリング	イーストS・ジャパン中小型厳選バリュー株F	41.8	112.2	-3.5	27.3	24.0	9.4	-	13.2	18.8	★★★
BNYメロン	日本中小型成長株アクティブF	-0.9	94.9	-5.6	-3.0	1.6	1.3	-	15.7	20.2	★★
BNYメロン	女性活力日本株ファンド	-0.1	10.0	-4.4	13.3	9.5	5.0	-	13.2	15.6	★★
SBI AM	SBI中小型成長株ファンド ジェイネクスト《jnext》	-0.1	53.3	-6.4	-8.1	-0.8	4.5	14.5	17.4	21.6	★★★★
SBI AM	SBI小型成長株ファンド ジェイクール《j cool》	-0.1	39.4	-8.9	-13.6	-7.7	-4.0	7.4	23.5	27.0	★★
SBI AM	SBI中小型割安成長株ファンド ジェイリバイブ《jrevive》	-0.2	48.0	-3.9	7.9	5.3	4.1	14.0	14.4	18.4	★★★★
SBI AM	SBI日本小型成長株選抜ファンド《センバツ》	-0.0	8.8	-8.9	-13.4	-7.4	-3.8	-	23.5	26.9	★
SBI AM	中小型割安成長株F ジェイリバイブ(年2回)《jrevive2》	-1.2	139.6	-3.9	7.9	5.4	4.1	-	14.4	18.4	★★★
SBI AM	SBI中小型成長株ファンド ジェイネクスト(年2回)《jnextⅡ》	-0.2	67.8	-6.4	-8.1	-0.7	4.6	-	17.4	21.6	★★★
SBI AM	SBI中小型割安成長株F ジェイリバイブ<DC年金>《jreviveDC》	1.4	86.3	-3.9	8.1	5.5	4.3	-	14.4	18.4	★★★
SBI AM	SBI国内大小成長株ファンド《大小》	-0.1	11.7	-5.5	5.4	-	-	-	-	-	-
TORANOTEC	アクティブジャパン	0.1	1.3	-2.3	25.8	10.1	9.4	-	13.1	15.3	★★★★
シンプレクス	シンプレクス・ジャパン・バリューアップ・ファンド	0.0	231.5	-4.4	8.3	9.8	8.9	8.6	8.4	9.7	★★★★
楽天投信	楽天・日本株マイクロキャップ・ファンド《スモールジャイアント》	-0.1	2.2	-3.3	11.7	8.0	-	-	11.2	-	★★
マニュライフ	2.0 厳選日本株ファンド	0.0	13.5	-4.2	6.3	9.5	-	-	12.4	-	★★★
カレラAM	21世紀東京 日本株式F《成長への道》	-0.0	11.4	-5.2	20.3	8.9	5.2	7.4	14.5	16.2	★★
カレラAM	カレラインフラ・ファンド	0.1	23.3	-1.5	-0.1	5.0	-	-	5.3	-	★
カレラAM	カレラ 日本小型株式ファンド	-0.1	6.3	-5.5	11.4	8.1	6.5	-	14.3	16.4	★★★
カレラAM	未来の光 日本小型株式F《未来の光》	0.9	25.5	-5.6	11.9	9.3	-	-	15.0	-	★★★
カレラAM	ニュー・ニッチ 日本小型株ファンド	0.1	3.7	-5.5	11.9	8.9	-	-	14.6	-	★★
ポートフォリア	みのりの投信	-2.4	222.4	-2.2	9.4	6.8	1.8	4.5	8.6	14.1	★
ファイブスター	MASAMITSU日本株戦略F	-0.7	37.2	-4.0	8.6	7.5	7.9	-	13.4	15.6	★★★
ファイブスター	MASAMITSU日本株戦略ファンド(DC)	0.0	3.7	-4.0	8.8	-	-	-	-	-	-
いちよしAM	いちよし中小型成長株ファンド《あすなろ》	-2.8	722.7	-4.3	0.1	4.5	1.8	-	13.6	18.5	★★★
いちよしAM	いちよしSDGs中小型株ファンド	-2.3	167.5	-6.5	-4.2	1.0	-	-	14.3	-	★★★
ちばぎんAM	日本中小型株ファンド《発掘名人》	0.1	35.6	-8.6	-5.1	0.6	4.8	-	19.0	20.6	★★★
りそなAM	りそな日本中小型株式ファンド《ニホンノミライ》	4.3	117.3	-8.8	0.7	11.3	7.6	-	18.7	22.7	★★
Monex	マネックス・アクティビスト・ファンド《日本の未来》	-0.6	139.5	-2.6	10.9	12.5	-	-	11.4	-	★★★
日興AM	株ちょF日本(高配当株・割安株・成長株)毎月《カブチョF》	-0.3	52.1	-4.0	15.7	12.8	9.9	8.3	12.6	16.5	★★★
日興AM	日興ジャパン高配当株式ファンド	26.4	150.3	-3.1	27.9	18.4	10.2	11.3	10.8	13.9	★★★★★
三菱UAM	三菱UFJ 好配当日本株ファンド(2ヵ月)	-0.3	60.3	-2.2	27.9	20.1	8.7	8.5	11.4	14.3	★★★★
三菱UAM	好配当優良株ジャパン・オープン	4.0	77.3	-2.3	29.3	20.4	8.1	9.1	11.2	15.4	★★
大和AM	ダイワ日本好配当株ファンド	6.2	308.8	-3.5	24.3	19.7	9.0	10.3	11.0	15.8	★★★★
大和AM	ダイワ新成長株主還元株ファンド −株主の微笑み−	-0.2	56.0	-6.8	11.0	3.5	6.9	-	18.1	21.9	★★★★
大和AM	ダイワ好配当日本株投信(季節点描)《季節点描》	12.9	220.0	-3.6	23.9	20.0	8.5	8.4	11.2	15.1	★★★★
大和AM	日本株発掘ファンド	-1.2	108.2	-3.7	16.5	6.7	3.2	-	12.4	17.1	★
SBI岡三	日本好配当リバランスオープン	153.9	1,167.2	-2.1	34.9	28.4	11.8	11.9	12.0	16.7	★★★★★
JPモルガン	JPMザ・ジャパン(年4回)	-1.4	181.2	-3.1	14.8	10.4	7.6	-	13.9	18.2	★★★
東京海上AM	東京海上・ジャパン・オーナーズ株式オープン(予想分配提示)	0.0	2.6	-4.4	0.8	-	-	-	-	-	-
三井住友DS	三井住友・フォーカス・ジャパン・オープン	3.4	30.1	-2.5	23.7	17.3	9.8	12.1	9.4	13.2	★★★★★
カレラAM	カレラ改日本株式ファンド	0.0	5.1	-7.5	24.8	15.3	-	-	15.1	-	★★★★
	国内株式・特定地域・セクター型										
野村AM	情報エレクトロニクスファンド	2.6	223.7	-5.5	21.3	14.4	17.3	14.9	20.8	20.8	-
野村AM	ロボ・ジャパン(円投資型)	-0.3	77.8	-5.4	14.4	9.1	9.7	-	17.8	17.9	-
野村AM	京都・滋賀インデックスF《京(みやこ)ファンド》	3.5	221.7	-6.1	0.6	2.2	6.1	9.9	15.8	17.6	-
野村AM	関西応援ファンド《関西の未来》	-0.1	15.6	-4.0	12.3	9.6	6.2	-	10.7	15.2	-
野村AM	3県未来ファンド《3県物語》	38.4	38.3	-	-	-	-	-	-	-	-
日興AM	日本郵政株式/グループ株式ファンド	-0.6	17.6	10.2	42.3	26.8	4.7	-	17.3	18.7	-
日興AM	ジャパン・ロボティクス株式F(1年)	-0.2	377.1	-5.1	3.8	0.2	4.2	-	17.8	18.7	-
日興AM	ジャパン・ロボティクス株式F(年2回)	0.4	109.6	-5.1	3.8	0.1	4.1	-	17.8	18.7	-
三菱UAM	日本エネルギー関連株式オープン《プロジェクトE》	-1.0	122.0	-5.9	9.8	13.0	6.4	-	18.4	21.6	-
大和AM	デジタル情報通信革命《0101》	-0.6	116.1	-3.6	4.7	1.0	2.9	5.3	15.2	19.8	-
大和AM	静岡ベンチマーク・ファンド	-0.2	24.7	-4.6	10.7	12.1	6.3	7.5	15.4	17.7	-
大和AM	茨城ファンド《コラボいばらき》	0.2	46.9	-2.4	17.7	13.1	6.6	7.4	12.0	14.6	-
大和AM	彩の国応援ファンド	-0.0	3.3	-2.5	27.0	12.0	8.2	7.4	12.4	15.3	-
大和AM	北海道未来の夢創生ファンド《北の夢切符》	-0.1	51.5	-2.0	21.3	10.5	5.2	-	11.7	14.4	-
大和AM	きらぼし・東京圏応援株式ファンド《きらぼし東京》	0.0	6.4	-3.4	9.9	3.0	3.8	-	15.4	17.1	-
SBI岡三	JPX日経400プラスにいがた・アクティブ《匠の逸品》	-0.2	23.6	-4.7	23.8	12.4	7.7	-	11.6	13.4	-
SBI岡三	イオングループ・ファンド	-0.4	12.0	1.3	2.1	2.4	1.2	-	11.0	13.8	-
明治安田AM	八十二 信州応援日本株F《がんばれ信州》	2.3	33.9	-2.7	24.9	22.4	-	-	11.8	-	-

Copyright ©2023 Ibbotson Associates Japan, Inc. 無断転載、複写(コピーなど)、配布、公開を禁じます。

運用会社	ファンド名《愛称》	月間資金増減 億円	月末純資産 億円	リターン(%) 1か月	1年	3年(年率)	5年(年率)	10年(年率)	リスク(%) 3年(年率)	5年(年率)	Morningstar ファンドスターズ
ニッセイAM	ニッセイ健康応援ファンド	-0.9	243.9	-3.8	-2.7	-0.0	2.4	8.8	13.8	15.4	-
ニッセイAM	ニッセイ・ジャパンAI関連株式ファンド《ジャパンAI革命》	0.0	15.8	-3.6	11.0	4.8	8.2	-	15.0	18.9	-
フィデリティ投信	フィデリティ・テクノロジー厳選株式ファンド《Jテック+》	0.1	105.4	-6.7	5.0	11.3	13.7	13.8	21.2	22.1	-
AM-One	マネックス・日本成長株F《ザ・ファンド@マネックス》	0.0	38.4	-9.3	-11.7	-4.1	3.1	12.0	21.2	24.4	-
AM-One	ファンド"メガ・テック"	-0.1	102.3	-5.9	4.2	2.7	11.0	11.0	18.4	20.2	-
AM-One	日本製鉄グループ株式オープン	-0.3	15.9	-5.2	58.7	41.0	9.9	4.9	24.2	26.4	-
AM-One	未来変革日本株F《挑戦者たち》	-0.3	141.8	-8.1	-1.7	-5.3	1.6	-	18.2	20.0	-
AM-One	おおさか・かんさいアクティブF《ニコ(25)ッとおおさか》	0.0	8.0	-3.9	10.2	6.0	-	-	13.5	-	-
東京海上AM	ダイヤセレクト日本株オープン	18.2	132.4	-4.2	33.4	28.4	9.5	7.5	13.9	17.2	-
東京海上AM	東海3県ファンド	0.3	69.0	-4.7	24.5	14.9	7.6	7.4	13.5	17.2	-
三井住友トラスト	日本インフラ投信ファンド	0.2	1.4	-1.0	0.0	-	-	-	-	-	-
三井住友DS	トヨタ自動車／トヨタグループ株式ファンド	38.1	1,497.2	-5.9	29.2	23.3	13.1	8.4	20.5	21.3	-
三井住友DS	アクセラレーション・ジャパン23-05(限定追加・償還条項付)	-1.5	350.2	-4.8	-	-	-	-	-	-	-
三井住友DS	げんき100年ライフ株式ファンド	-0.2	22.3	-4.8	7.3	4.0	4.7	-	13.1	15.1	-
三井住友DS	中部経済圏株式ファンド《ゲンキ・中部》	1.0	27.3	-3.1	17.1	12.0	6.5	9.1	12.5	15.9	-
三井住友DS	京都企業株式ファンド(資産成長)	-2.4	119.2	-6.3	5.6	-	-	-	-	-	-
三井住友DS	京都企業株式ファンド(予想分配提示)	-0.8	38.8	-6.3	5.6	-	-	-	-	-	-
SBI AM	SBI日本・アジアフィンテック株式ファンド	-0.0	13.6	-8.6	-5.1	-3.0	3.6	-	18.5	21.3	-
SBI AM	ソフトバンク＆SBIグループ株式ファンド	-0.1	9.3	-2.1	5.4	1.7	7.2	4.2	16.3	20.0	-
いちよしAM	いちよしインフラ関連成長株ファンド《ジャパン・インフラ》	0.2	49.6	-4.7	-3.0	1.5	2.2	-	13.8	16.6	-
ワイエムAM	YMFG 未来共創ファンド《ハピネス》	-1.4	18.0	-2.1	11.3	7.1	-	-	11.6	-	-
	国内株式・キャッシュバランス型										
AM-One	新光シラー・ケープ日本株式戦略F(リスク・コントロール付)	-0.3	56.6	-2.1	23.8	15.0	7.0	-	12.8	16.2	★★★★
AM-One	きらめきジャパン《きらめき》	-0.1	9.8	-3.9	14.2	9.6	8.2	9.4	13.4	15.2	★★★★
UBS AM	UBS日本株式リスク・コントロール・ファンド	-0.6	31.7	-2.9	14.6	3.7	6.0	-	10.9	12.7	★★★★
三井住友トラスト	ART テクニカル運用日本株式ファンド	0.0	5.8	-1.7	4.1	1.7	-2.8	-2.6	6.0	7.6	★
三井住友DS	フレキシブル日本株F《先読みセンス》	-0.0	1.8	-4.7	18.0	7.3	0.4	-	11.0	11.8	★★★
BNYメロン	BNYメロン・日本株式ファンド 市場リスク管理型	-0.4	11.0	-3.5	3.3	2.2	3.5	-	9.5	10.5	★★
楽天投信	楽天・ビッグデータ日本株ファンド《楽天AIファンド》	-0.1	0.6	-0.2	-4.4	0.5	-	-	6.4	-	★★
コモンズ投信	ザ・2020ビジョン	0.6	74.9	-6.4	0.2	-0.3	9.2	-	17.0	22.2	★★★
	国内株式・その他										
野村AM	野村日本ブランド株投資(豪ドル)年2回	-0.3	34.5	-5.0	14.8	20.1	13.1	8.8	22.5	25.1	-
野村AM	野村日本ブランド株投資(ブラジルレアル)年2回	-0.0	38.5	-3.8	32.1	38.8	14.3	11.2	23.3	28.8	-
野村AM	野村日本ブランド株投資(南アフリカランド)年2回	0.0	0.1	-2.5	16.0	24.2	15.1	11.0	23.3	28.9	-
野村AM	野村日本ブランド株投資(トルコリラ)年2回	-0.1	7.4	-4.0	10.2	10.3	6.2	2.8	28.8	28.8	-
野村AM	野村日本ブランド株投資(資源国通貨)年2回	-0.1	27.9	-3.9	21.4	27.9	14.3	10.7	22.0	26.5	-
野村AM	野村日本ブランド株投資(アジア通貨)年2回	0.0	8.1	-5.6	17.4	24.7	19.0	15.0	17.9	21.7	-
野村AM	野村日本ブランド株投資(米ドル)年2回	-1.3	157.2	-4.8	17.1	25.5	17.1	-	17.5	19.4	-
野村AM	野村日本ブランド株投資(メキシコペソ)年2回	-0.2	4.7	-6.3	36.2	39.2	24.8	-	23.0	28.2	-
野村AM	野村日本高配当株プレミアム(円)年2回	0.2	25.3	-4.7	26.8	18.7	8.6	6.9	12.6	15.1	-
野村AM	野村日本高配当株プレミアム(通貨セレクト)年2回	2.0	86.1	-2.6	44.7	41.3	18.1	10.5	18.0	24.2	-
野村AM	野村通貨選択日本株投信(米ドル)年2回	2.0	191.3	-3.1	21.3	26.1	15.9	13.7	19.1	20.2	-
野村AM	野村通貨選択日本株投信(ユーロ)年2回	0.0	0.1	-2.7	25.8	19.6	12.4	9.7	20.2	20.8	-
野村AM	野村通貨選択日本株投信(豪ドル)年2回	-0.1	4.5	-3.4	17.8	20.2	11.8	9.2	24.6	26.1	-
野村AM	野村通貨選択日本株投信(ブラジルレアル)年2回	0.0	2.2	-2.2	36.5	39.5	13.6	11.9	25.2	29.8	-
野村AM	野村通貨選択日本株投信(トルコリラ)年2回	0.0	0.2	-2.3	9.7	9.2	4.2	2.5	31.2	30.1	-
野村AM	野村通貨選択日本株投信(メキシコペソ)年2回	0.0	15.0	-4.6	40.7	39.6	23.4	14.3	24.8	29.3	-
野村AM	野村通貨選択日本株投信(中国元)年2回	-0.1	0.2	-3.4	19.9	24.8	16.7	14.6	18.7	20.6	-
野村AM	野村通貨選択日本株投信(インドネシアルピア)年2回	0.0	0.5	-5.4	19.7	25.4	18.8	15.5	20.7	25.1	-
野村AM	野村通貨選択日本株投信(インドルピー)年2回	-0.3	1.7	-2.9	23.2	26.0	17.8	15.7	19.9	22.3	-
野村AM	野村日本企業価値向上オープン(米ドル投資型)	-1.4	258.2	-1.9	31.0	32.0	16.5	-	16.8	19.4	-
野村AM	野村サービス関連株ファンド(米ドル)《もてなしの心(米ドル)》	-0.1	10.5	-0.9	17.8	29.5	13.8	-	16.6	20.5	-
野村AM	ロボ・ジャパン(米ドル)	-0.4	32.2	-3.9	22.0	25.8	17.9	-	19.6	20.0	-
大和AM	ダイワJPX日経400ファンド(米ドル投資型)	0.1	5.7	-3.1	25.1	30.9	16.6	-	16.6	18.1	-
SBI岡三	日本優良成長株オープン(米ﾄﾞﾙ)《スマートジャパン》	-0.5	23.3	-5.9	13.8	23.0	14.2	-	15.9	17.0	-
SBI岡三	日本の未来図(米ドル)	-0.2	8.2	-2.3	20.9	23.1	14.9	-	17.7	18.0	-
T&D AM	T&D日本株式投信(通貨選択型)米ドル《ダブルウィン》	0.1	17.9	-2.8	18.8	27.3	15.9	14.1	18.8	19.6	-
T&D AM	T&D JPX日経400投信(通貨選択型)米ドル《JPX日経ダブルウィン》	1.6	33.4	-3.0	24.5	30.3	15.8	-	16.6	18.1	-
T&D AM	Jプレミアム・インカムファンド(年1)	1.0	73.9	0.1	1.3	-	-	-	-	-	-
ニッセイAM	JPX日経400アクティブ・オープン 米ドル《JPXジャスト》	0.4	68.8	-4.4	26.9	27.2	18.2	-	18.2	19.6	-
ピクテ	ピクテ日本厳選株アルファ・プラス 円《日本株DX(デラックス)》	0.0	4.2	-4.8	14.1	12.2	7.9	7.4	13.8	15.3	-
AM-One	DIAM新興企業日本株オープン 米ドル型	-0.4	70.5	-8.2	2.5	8.8	9.0	10.0	20.7	21.5	-
三井住友DS	日本株アルファ・カルテット(年2回)	-0.1	3.2	-3.5	39.8	42.2	14.2	-	15.6	21.6	-
スパークス	スパークス・ベスト・ピック・ファンド(ヘッジ型)	-2.5	98.7	0.9	-2.0	-6.8	-1.3	-	7.0	6.9	-
野村AM	野村日本ブランド株投資(豪ドル)毎月	-0.9	131.1	-5.0	14.9	20.1	13.1	8.8	22.4	25.0	-
野村AM	野村日本ブランド株投資(ブラジルレアル)毎月	-3.8	334.1	-3.8	32.1	38.9	14.5	11.2	23.3	28.7	-
野村AM	野村日本ブランド株投資(南アフリカランド)毎月	0.0	1.2	-2.5	15.9	24.3	15.1	11.0	23.5	29.0	-
野村AM	野村日本ブランド株投資(トルコリラ)毎月	-0.1	21.6	-4.0	10.1	10.5	6.3	2.9	28.9	28.8	-
野村AM	野村日本ブランド株投資(資源国通貨)毎月	-0.1	24.4	-3.8	21.5	27.8	14.3	10.7	22.0	26.5	-
野村AM	野村日本ブランド株投資(アジア通貨)毎月	0.0	15.8	-5.6	17.5	24.8	19.0	15.0	17.9	21.7	-
野村AM	野村日本ブランド株投資(米ドル)毎月	-0.1	152.1	-4.8	17.1	25.5	17.1	-	17.5	19.4	-
野村AM	野村日本ブランド株投資(メキシコペソ)毎月	0.0	4.9	-6.3	36.4	39.2	24.8	-	22.9	28.1	-
野村AM	野村日本高配当株プレミアム(円)毎月	0.1	52.1	-4.7	26.7	18.7	8.6	6.9	12.6	15.0	-
野村AM	野村日本高配当株プレミアム(通貨セレクト)毎月	-5.0	440.1	-2.6	44.6	41.3	18.1	10.5	18.0	24.1	-
野村AM	野村通貨選択日本株投信(米ドル)毎月	-0.6	77.6	-3.1	21.4	26.2	16.0	13.7	19.1	20.3	-
野村AM	野村通貨選択日本株投信(ユーロ)毎月	-0.1	0.0	-2.5	26.3	20.1	12.5	10.2	20.0	20.6	-
野村AM	野村通貨選択日本株投信(豪ドル)毎月	-0.4	6.4	-3.4	17.9	20.3	11.8	9.2	24.7	26.1	-
野村AM	野村通貨選択日本株投信(ブラジルレアル)毎月	-0.1	12.3	-2.2	36.4	39.5	13.3	11.7	25.2	29.9	-
野村AM	野村通貨選択日本株投信(トルコリラ)毎月	-0.5	0.7	-2.3	10.1	9.1	4.2	2.5	31.2	30.1	-
野村AM	野村通貨選択日本株投信(メキシコペソ)毎月	-0.3	31.2	-4.6	40.8	39.6	23.5	14.3	24.8	29.4	-

Copyright ©2023 Ibbotson Associates Japan, Inc. 無断転載、複写(コピーなど)、配布、公開を禁じます。

運用会社	ファンド名《愛称》	月間資金増減 億円	月末純資産 億円	リターン(%) 1か月	1年	3年(年率)	5年(年率)	10年(年率)	リスク(%) 3年(年率)	5年(年率)	Morningstar ファンドスターズ
野村AM	野村通貨選択日本株投信(中国元)毎月	0.0	0.9	-3.4	19.9	24.7	16.6	14.6	18.8	20.7	-
野村AM	野村通貨選択日本株投信(インドネシアルピア)毎月	0.0	0.9	-5.3	19.8	25.5	18.9	15.6	20.8	25.2	-
野村AM	野村通貨選択日本株投信(インドルピー)毎月	-0.2	4.7	-2.9	23.3	26.1	17.8	15.5	19.9	22.3	-
大和AM	日本株発掘ファンド 米ドル型	-0.1	9.4	-2.4	22.6	22.5	10.9	-	16.6	20.1	-
T&D AM	Jプレミアム・インカムファンド(年4)	0.1	80.1	0.1	1.3	-	-	-	-	-	-
ニッセイAM	JPX日経400アクティブ・プレミアム・オープン(毎月)《JPXプレミアム》	-3.9	257.4	-3.3	17.9	19.8	14.2	-	13.2	15.8	-
ゴールドマン・S	GS日本株・プラス(通貨分散)	0.9	26.6	-4.8	32.1	29.8	13.3	10.3	17.5	20.2	-
ゴールドマン・S	GS日本株・プラス(米ドル)	1.0	17.2	-3.8	30.5	33.0	15.5	-	16.3	18.2	-
三井住友DS	日本株厳選ファンド・レアル	-5.6	120.3	-5.7	47.6	51.3	14.7	10.0	23.8	28.5	-
三井住友DS	日本株厳選ファンド・豪ドル	-0.1	20.8	-6.6	30.0	32.4	14.2	8.6	22.0	24.9	-
三井住友DS	日本株厳選ファンド・アジア3通貨	-0.3	9.0	-6.6	31.0	36.4	19.4	13.6	17.8	21.7	-
三井住友DS	日本株厳選ファンド・米ドル	1.2	130.0	-6.0	32.4	38.1	17.9	13.0	18.0	20.3	-
三井住友DS	日本株厳選ファンド・ペソ	-0.6	13.1	-7.2	53.6	52.9	26.7	13.8	22.3	27.8	-
三井住友DS	日本株厳選ファンド・リラ	0.1	5.4	-5.0	23.7	18.0	5.3	1.2	27.2	27.9	-
三井住友DS	日本株225・米ドル	-0.5	59.9	-3.5	20.9	26.0	15.7	13.2	19.0	20.1	-
三井住友DS	日本株アルファ・カルテット(毎月)	-4.3	405.8	-3.5	39.4	41.9	14.0	-	15.5	21.5	-
	外国株式・世界型										
野村AM	グローバル・バリューオープン	0.8	138.9	-3.3	8.5	20.8	13.9	11.9	13.4	15.9	★★★★
野村AM	ワールド・ゲノムテクノロジー・オープン B(ﾍｯｼﾞ無)	-5.4	164.1	-10.5	-12.6	1.0	6.6	6.8	19.6	21.7	★
野村AM	ワールド・ウォーター・ファンド B(ﾍｯｼﾞ無)	-0.7	102.7	-4.6	-0.2	14.5	12.9	10.3	15.9	17.2	★★★★
野村AM	野村グローバルSRI 100《野村世界社会的責任投資》	-0.0	7.9	-1.7	15.6	24.5	17.9	13.1	15.0	16.8	★★★★★
野村AM	野村ピクテ・プレミアム・ブランド・ファンド B	-6.9	194.7	-1.6	10.6	20.4	15.6	9.3	18.2	18.6	★★★★
野村AM	野村グローバル・コントラリアン・ファンド B	-0.8	51.6	-1.8	19.9	17.8	12.1	9.4	15.5	18.5	★★★
野村AM	野村アクア投資 B	-0.2	85.1	-7.3	0.9	14.5	13.1	10.6	17.0	18.9	★★★★
野村AM	野村ピクテ・ヘルスケア・ファンド	-0.4	43.0	-4.4	-1.5	9.5	8.0	7.6	14.4	16.2	★★
野村AM	野村世界業種別投資シリーズ(世界金融株投資)	-0.4	46.4	-4.0	4.6	24.5	9.6	7.3	18.7	21.9	★★
野村AM	野村世界業種別投資シリーズ(世界半導体株投資)	25.5	882.2	-3.9	55.7	32.5	30.1	23.3	30.6	28.5	★★★★★
野村AM	野村世界業種別投資シリーズ(世界資源株投資)	3.8	23.7	-5.1	2.2	34.3	11.3	5.9	22.9	26.2	★★
野村AM	野村世界業種別投資シリーズ(世界ヘルスケア株投資)	-1.3	32.4	-4.4	0.2	20.9	13.3	11.6	14.0	14.8	★★★★
野村AM	野村クラウド関連株式投信 B(ﾍｯｼﾞ無)	-3.8	181.9	-6.1	18.6	14.8	21.4	15.9	26.5	26.3	★★★★★
野村AM	野村ドイチェ・高配当インフラ関連株投信(米ドル)年2回	-3.4	156.3	-0.9	-1.2	21.3	11.9	7.9	14.7	17.6	★★★
野村AM	野村高配当インフラ関連株ファンド(米ドル)年2回	-0.2	10.0	-0.6	-3.8	20.2	8.7	-	13.8	17.5	★★★
野村AM	野村未来トレンド発見ファンド B(ﾍｯｼﾞ無)《先見の明》	-0.5	407.4	-3.1	10.2	12.5	14.4	-	16.9	17.1	★★★★
野村AM	グローバル・ストック B(ﾍｯｼﾞ無 年2回)《世界樹》	-0.1	69.9	-2.9	8.7	17.0	12.8	-	13.7	16.2	★★★★
野村AM	野村グローバルAI関連株式ファンド B	-7.0	853.9	-4.1	17.6	10.0	11.7	-	22.3	21.2	★★★
野村AM	野村ACI先進医療インパクト投資 B ﾍｯｼﾞ無 資産成長型	-22.8	639.3	-6.7	-9.6	10.4	9.3	-	16.7	17.2	★★
野村AM	世界フード関連株式オープン《スマートフード》	-0.4	68.7	-3.4	-5.8	11.0	-	-	13.8	-	★★★
野村AM	フューチャートレンド世界株	-0.3	1.3	-3.1	10.6	12.7	-	-	16.8	-	★★★
野村AM	MS グローバル・サステイン戦略F(ﾍｯｼﾞ無)	-1.2	190.8	-3.6	9.2	14.7	-	-	13.1	-	★★★
野村AM	野村BR循環経済関連株投信 B《ザ・サーキュラー》	-28.6	605.0	-3.9	5.1	12.3	-	-	17.8	-	★★★
野村AM	野村環境リーダーズ戦略ファンド B	-19.9	724.4	-5.9	2.8	12.8	-	-	17.4	-	★★★
野村AM	野村サステナブルセレクト(世界株式型 B)	-6.1	205.7	-2.2	10.5	-	-	-	-	-	-
野村AM	ウエリントン・企業価値共創世界株ファンド A	3.2	50.8	-3.0	-	-	-	-	-	-	-
野村AM	ウエリントン・企業価値共創世界株ファンド B	36.9	523.0	-2.7	-	-	-	-	-	-	-
野村AM	野村インデックF・先進国ESG株式《Funds-i 先進国ESG株式》	-0.1	19.4	-1.6	16.6	-	-	-	-	-	-
日興AM	日興・CS世界高配当株式ファンド(資産成長型)	0.1	11.0	-3.7	7.5	19.4	9.3	8.0	14.2	16.0	★★★
日興AM	日興ロックフェラー・グローバル・エクイティ・ファンド	0.0	11.3	-3.5	15.5	17.3	10.3	-	14.7	17.2	★★★
日興AM	グローバル・ロボティクス株式ファンド(1年)	-10.2	3,299.3	-5.2	16.8	15.7	16.1	-	20.6	21.4	★★★★
日興AM	グローバル・ロボティクス株式ファンド(年2回)	4.8	3,842.6	-5.2	16.8	15.9	16.2	-	20.5	21.4	★★★★
日興AM	ノーロード世界株式トップフォーカス	0.5	16.8	-4.6	2.2	13.9	13.9	-	14.7	16.7	★★★★
日興AM	グローバル・フィンテック株式ファンド	-10.5	998.0	-7.3	4.1	-17.9	2.8	-	36.1	34.0	★
日興AM	グローバル・フィンテック株式ファンド(年2回)	-14.1	747.3	-7.3	4.0	-18.0	2.5	-	36.1	34.0	★
日興AM	グローバル・モビリティ・サービス株式F(1年)《グローバルMaaS》	-3.3	498.1	-8.8	6.9	2.8	13.9	-	29.2	28.4	★★
日興AM	グローバル・モビリティ・サービス株式F(年2回)《グローバルMaaS》	-0.6	43.9	-8.8	6.9	3.1	-	-	28.9	-	★
日興AM	グローバル・スペース株式ファンド(1年)	-7.9	277.1	-6.0	-5.2	5.9	8.3	-	28.0	25.6	★
日興AM	グローバル全生物ゲノム株式ファンド(1年)	-1.2	239.7	-16.8	-31.8	-21.6	-	-	34.8	-	★
日興AM	グローバル・プロスペクティブ・ファンド《イノベーティブ・フューチャー》	-16.6	2,821.5	-12.2	-8.7	-19.8	-	-	40.6	-	★
日興AM	デジタル・トランスフォーメーション株式F《ゼロ・コンタクト》	-19.9	2,114.9	-7.4	4.3	-20.0	-	-	37.2	-	★
日興AM	グローバル全生物ゲノム株式ファンド(年2回)	-0.9	43.6	-16.8	-31.8	-22.1	-	-	34.4	-	★
日興AM	グローバル・エクスポネンシャル・イノベーションF	-11.1	2,703.3	-13.1	-9.6	-	-	-	-	-	-
日興AM	グローバル・スペース株式ファンド(年2回)	-6.8	182.5	-6.0	-5.1	-	-	-	-	-	-
日興AM	グローバル水素株式ファンド《H2》	-0.9	264.3	-7.7	-1.0	-	-	-	-	-	-
日興AM	グローバル・メタバース株式ファンド	-1.9	52.0	-2.5	18.9	-	-	-	-	-	-
日興AM	グローバル・アグリカルチャー&フード株式F	-5.9	186.2	-6.6	-15.8	-	-	-	-	-	-
日興AM	インデックスファンドMSCIオール・カントリー(全世界株式)	3.3	14.2	-3.3	-	-	-	-	-	-	-
三菱UAM	グローバルヘルスケア&バイオOp.B(ﾍｯｼﾞ無)《健太》	-1.3	85.7	-4.8	-3.3	12.2	9.8	10.5	14.5	16.1	★★★★
三菱UAM	グローバル・ヘルスケア＆バイオ・ファンド《健次》	28.8	2,036.7	-4.7	-3.2	12.5	10.3	10.8	14.4	16.0	★★★★
三菱UAM	三菱UFJ グローバル・エコ・ウォーターF《ブルーゴールド》	-0.3	41.2	-3.4	5.7	19.7	12.6	8.9	15.0	18.6	★★★
三菱UAM	MS グローバル・プレミアム株式Op(ﾍｯｼﾞ無)	52.2	2,524.1	-2.8	7.6	16.5	13.0	11.8	12.4	13.7	★★★★★
三菱UAM	世界メディカル関連株式オープン《医療革新》	-0.1	102.4	-4.8	-2.9	12.5	9.9	-	14.4	16.1	★★★
三菱UAM	グローバル・スマート・イノベーションOp.(年2回)《ｉシフト》	-2.2	227.9	-1.4	23.3	0.1	12.9	-	30.9	28.2	★
三菱UAM	グローバル・スマート・イノベーションOp.(年1)《ｉシフト》	-1.4	124.9	-1.4	23.3	-0.3	12.6	-	31.1	28.4	★
三菱UAM	先進国好配当株式F(年2回)	0.9	35.0	-2.8	11.5	27.8	14.8	-	14.1	17.7	★★★★
三菱UAM	サイバーセキュリティ株式オープン(ﾍｯｼﾞ無)	-75.2	3,054.9	-2.7	10.5	11.9	17.9	-	25.1	24.3	★★★★
三菱UAM	ワールド・ビューティー・オープン(ﾍｯｼﾞ無)	1.6	228.4	-5.9	-0.7	9.5	8.2	-	14.0	14.3	★★
三菱UAM	ベイリーG世界長期成長株F《ロイヤル・マイル》	2.6	689.9	-4.3	13.4	-1.4	-	-	28.2	-	★
三菱UAM	ベイリーG インパクト投資F《ポジティブ・チェンジ》	-20.5	1,339.7	-4.4	2.4	7.3	-	-	24.5	-	★★
三菱UAM	ベイリーG世界成長企業戦略/SMT.LN外国投資証券F《クロスオーバー・グロース》	-9.6	440.1	-3.4	-6.7	-	-	-	-	-	-
三菱UAM	グリーン・テクノロジー株式ファンド(ﾍｯｼﾞ無)《グリーン革命》	-0.1	45.4	-10.5	-8.8	-	-	-	-	-	-
三菱UAM	GRAN NEXT エネルギー	-1.6	104.3	-6.1	1.0	-	-	-	-	-	-

Copyright ©2023 Ibbotson Associates Japan, Inc. 無断転載、複写(コピーなど)、配布、公開を禁じます。

運用会社	ファンド名《愛称》	月間資金増減 億円	月末純資産 億円	リターン(%) 1か月	1年	3年(年率)	5年(年率)	10年(年率)	リスク(%) 3年(年率)	5年(年率)	Morningstar ファンドスターズ
三菱UAM	GRAN NEXT テクノロジー	-3.0	146.2	-2.6	19.4	-	-	-	-	-	-
三菱UAM	GRAN NEXT フード	-1.8	67.9	-4.6	-10.9	-	-	-	-	-	-
三菱UAM	GRAN NEXT ヘルスサイエンス	-1.5	60.0	-5.0	-1.5	-	-	-	-	-	-
三菱UAM	GRAN NEXT モビリティ	-1.9	103.4	-7.7	-1.6	-	-	-	-	-	-
三菱UAM	eMAXIS Neo 遺伝子工学	1.0	17.7	-14.1	-31.0	-12.8	-3.6	-	28.5	30.6	★
三菱UAM	eMAXIS Neo ロボット	0.1	20.3	-10.6	-3.6	15.4	10.8	-	22.4	24.0	★★
三菱UAM	eMAXIS Neo 宇宙開発	0.9	49.4	-3.0	-0.2	20.4	12.7	-	22.1	23.4	★★★
三菱UAM	eMAXIS Neo ドローン	-0.1	16.0	-3.5	3.1	24.0	-	-	28.9	-	★★★★
三菱UAM	eMAXIS Neo ナノテクノロジー	0.2	25.6	-10.8	-34.3	-3.8	-	-	34.3	-	★
三菱UAM	eMAXIS Neo バーチャルリアリティ	-0.2	92.4	-7.5	21.9	29.8	-	-	39.7	-	★★★
三菱UAM	eMAXIS Neo フィンテック	-0.0	14.0	-6.3	-1.6	-0.2	-	-	28.3	-	★
三菱UAM	eMAXIS Neo 自動運転	0.2	111.4	-16.8	-14.8	-0.6	-	-	36.8	-	★
三菱UAM	eMAXIS Neo ウェアラブル	0.0	12.7	-10.3	-15.0	9.0	-	-	24.9	-	★★
三菱UAM	eMAXIS Neo クリーンテック	0.9	21.2	-17.4	-31.7	-	-	-	-	-	-
三菱UAM	eMAXIS Neo 電気自動車	0.6	36.7	-17.4	-27.4	-	-	-	-	-	-
三菱UAM	eMAXIS Neo コミュニケーションDX	-0.0	3.8	-6.8	-13.6	-	-	-	-	-	-
三菱UAM	eMAXIS Neo 水素エコノミー	0.3	10.5	-13.1	-15.0	-	-	-	-	-	-
大和AM	ダイワ/ミレー・グローバル好配当株ファンド	-0.1	19.3	-1.5	10.5	22.5	13.2	-	13.2	15.4	★★★★
大和AM	ロボット・テクノロジー関連株F -ロボテック-	5.1	2,120.9	-8.2	3.4	8.6	13.1	-	21.6	22.6	★★★
大和AM	iFreeActive エドテック	0.0	1.4	1.1	5.9	-13.4	-3.0	-	22.6	24.5	★
大和AM	ロボット・テクノロジー関連株F(年1) -ロボテック-	-0.4	142.4	-8.2	3.1	8.4	13.0	-	21.6	22.6	★★★
大和AM	ダイワ・グローバルIoT関連株ファンド -AI新時代-(ﾍｯｼﾞ無)	7.1	403.6	-9.1	-0.4	10.3	13.5	-	23.3	22.8	★★★
大和AM	ワールド・フィンテック革命F(ﾍｯｼﾞ無)	-2.2	129.4	-6.3	-4.5	3.3	6.3	-	19.5	20.6	★
大和AM	ゲーム&eスポーツ・オープン	0.0	6.4	-1.9	20.5	1.3	-	-	25.1	-	★
大和AM	グローバル超好配当株式F(資産成長型)	0.0	0.8	-2.1	5.7	17.5	-	-	16.1	-	★★★★
大和AM	クリーンテック株式F(資産成長型)《みらいEarth》	-0.2	393.7	-7.3	-13.4	4.7	-	-	20.6	-	★★
大和AM	ダイワSociety 5.0関連株F(資産成長型)《スマートテクノロジー》	-10.9	398.7	-6.6	0.0	1.4	-	-	20.4	-	★★
大和AM	世界インフラ戦略ファンド(ﾍｯｼﾞ無/資産成長)《インフラX》	-0.1	40.5	-6.6	3.9	-	-	-	-	-	-
大和AM	世界M&A戦略株ファンド《目利き力》	-1.7	34.0	-8.3	6.6	-	-	-	-	-	-
大和AM	ウォルター・スコット優良成長企業F(資産成長)	2.6	47.0	-2.7	12.1	-	-	-	-	-	-
大和AM	脱炭素テクノロジー株式F《カーボンZERO》	-10.3	428.3	-8.3	-11.8	-	-	-	-	-	-
大和AM	フード&テクノロジー関連株式ファンド(資産成長)《フードテック》	-0.4	65.7	-5.2	-6.6	-	-	-	-	-	-
大和AM	次世代消費関連株式F(資産成長)《フューチャージェネレーションズ》	-1.4	16.0	-4.5	6.2	-	-	-	-	-	-
大和AM	グローバル・サステナブル・サービス関連株式F《サブスク》	-1.5	15.3	-3.3	1.2	-	-	-	-	-	-
大和AM	MS インフラ株式F(ﾍｯｼﾞ無/予想分配提示)	-0.9	8.9	-2.0	-2.2	-	-	-	-	-	-
大和AM	世界水資源関連株式ファンド	1.8	39.8	-4.7	-	-	-	-	-	-	-
大和AM	グローバル・ダイナミックチェンジ《大変革時代》	4.8	106.4	-5.1	-	-	-	-	-	-	-
大和AM	グローバル・ライフ株式F(資産成長型)《ブライトライフ》	2.4	66.8	-3.5	-	-	-	-	-	-	-
大和AM	iFreeActive ゲーム&eスポーツ	-0.1	18.3	-1.9	20.6	1.5	13.1	-	25.1	22.7	★★
大和AM	iFreeActive メディカルデバイス	0.0	1.4	-9.6	-16.2	0.4	7.8	-	18.2	18.3	★★
大和AM	iFree 全世界株式ESGリーダーズ・インデックス	0.1	2.4	-3.3	11.6	-	-	-	-	-	-
SBI岡三	次世代モビリティオープン(ﾍｯｼﾞ無)	-1.9	126.6	-10.7	8.1	13.5	15.3	-	25.6	25.9	★★★
SBI岡三	インフラ関連グローバル株式ファンド《にいがたインフラサポート》	-0.3	34.9	-4.2	5.3	-	-	-	-	-	-
SBI岡三	ESG海洋関連株式ファンド	-0.3	5.7	-6.5	-3.1	-	-	-	-	-	-
SBI岡三	グローバル仮想世界株式戦略F《フューチャーメタバース》	-5.9	79.9	-4.4	38.9	-	-	-	-	-	-
SBI岡三	岡三フィデリティ・グローバル・コア株式F(ﾍｯｼﾞ無)《ザ・ディスカバリー》	-3.9	101.5	-6.6	-5.1	-	-	-	-	-	-
SBI岡三	世界半導体関連フォーカスファンド	57.4	209.8	-7.2	-	-	-	-	-	-	-
T&D AM	デジタルヘルス株式ファンド	-0.3	9.9	-13.4	-18.4	-	-	-	-	-	-
明治安田AM	明治安田ウエリントン・世界イノベーション株式F《未来コレクター》	0.0	30.7	-3.9	7.7	-	-	-	-	-	-
明治安田AM	にいがた未来応援グローバル株式F《グローカルにいがた》	9.5	114.9	-2.7	-	-	-	-	-	-	-
JPモルガン	日興JPM環太平洋ディスカバリー・ファンド《TPパワー》	-1.0	80.6	-1.7	10.1	7.5	12.2	10.0	13.3	16.6	★★★★
JPモルガン	JPMグローバルマイスター	-0.1	12.8	-1.7	18.3	8.7	11.9	-	20.9	20.6	★★★
インベスコ	インベスコ 世界厳選株式オープン<ﾍｯｼﾞ無>(年1回)《世界のベスト》	63.1	415.7	-3.4	22.2	26.1	11.8	-	16.5	19.8	★★★★
インベスコ	インベスコ 世界ブロックチェーン株式ファンド《世カエル》	-1.3	114.4	-0.2	2.0	7.8	-	-	37.5	-	★
インベスコ	インベスコ 世界消費関連成長株F B(ﾍｯｼﾞ無)《トレンド・シフト》	-0.9	21.3	-6.8	4.0	-	-	-	-	-	-
ニッセイAM	ニッセイ次世代医療ファンド	-0.3	34.6	-4.4	1.3	18.0	12.0	10.7	14.3	14.4	★★★★
ニッセイAM	ニッセイ・ワールドスポーツ・ファンド-メダリスト-B(ﾍｯｼﾞ無)	-1.0	115.8	-1.6	9.6	9.1	7.4	8.8	15.1	17.4	★★★
ニッセイAM	ニッセイ世界高配当株ファンド(年2回)	-0.1	23.8	-3.5	3.1	18.6	8.1	5.4	13.7	16.3	★★
ニッセイAM	ニッセイAI関連株式ファンド(ﾍｯｼﾞ無)《AI革命(ﾍｯｼﾞ無)》	-4.8	764.5	-4.6	20.7	10.1	16.4	-	23.9	23.0	★★★
ニッセイAM	ニッセイAI関連株式ファンド(年2回・ﾍｯｼﾞ無)《AI革命》	1.0	50.4	-4.6	21.1	10.4	16.5	-	23.8	23.0	★★★
ニッセイAM	ニッセイSDGsグローバルセレクトファンド(年2回・ﾍｯｼﾞ無)	-5.9	395.5	-1.9	5.6	8.1	11.5	-	17.6	17.9	★★★
ニッセイAM	ニッセイSDGsグローバルセレクトファンド(資産成長型・ﾍｯｼﾞ無)	-11.6	797.2	-1.9	5.6	8.1	11.4	-	17.7	17.9	★★★
ニッセイAM	ニッセイ宇宙関連グローバル株式F(年2回・ﾍｯｼﾞ無)《スペース革命》	0.7	74.4	-3.3	11.3	16.9	-	-	19.0	-	★★★
ニッセイAM	ニッセイ宇宙関連グローバル株式F(資産成長型・ﾍｯｼﾞ無)《スペース革命》	0.1	296.6	-3.4	11.2	16.9	-	-	19.0	-	★★★
ニッセイAM	グローバル・ディスラプター成長株ファンド(資産成長)	-0.3	44.4	-2.5	7.9	-	-	-	-	-	-
ニッセイAM	ニッセイ気候変動関連グローバル株式F(資産成長型)《フォー・ザ・フューチャー》	-0.6	89.9	-9.0	-3.7	-	-	-	-	-	-
ニッセイAM	グローバル・デジタルヘルスケア株式ファンド(年1・ﾍｯｼﾞ無)	-0.3	62.7	-14.4	-23.3	-	-	-	-	-	-
ニッセイAM	グローバル・デジタルヘルスケア株式ファンド(年2回・ﾍｯｼﾞ無)	-0.8	135.5	-14.4	-23.3	-	-	-	-	-	-
ニッセイAM	ニッセイ・メタバースワールド(資産成長型)	-1.0	44.2	-2.5	22.7	-	-	-	-	-	-
ニッセイAM	限定追加・繰上償還付 ニッセイ世界リカバリー株式厳選F(ﾍｯｼﾞ無)	-2.3	60.3	-9.1	-	-	-	-	-	-	-
ニッセイAM	限定追加・繰上償還付ニッセイ世界リカバリー株式厳選F2307ﾍｯｼﾞ無	4.4	65.5	-9.0	-	-	-	-	-	-	-
ニッセイAM	DCニッセイ全世界株式インデックスコレクト	0.0	0.0	-3.2	-	-	-	-	-	-	-
フィデリティ投信	フィデリティ・グローバル・ファンド	1.7	1,107.0	-2.5	11.6	17.4	14.0	11.4	14.7	16.9	★★★★
フィデリティ投信	フィデリティ・グローバル・エクイティOp B(ﾍｯｼﾞ無)	-0.0	33.9	-3.6	10.0	18.9	13.3	10.2	15.1	17.4	★★★★
フィデリティ投信	フィデリティ世界医療機器関連株ファンド(ﾍｯｼﾞ無)	-6.4	319.3	-12.3	-13.2	4.5	9.0	-	19.6	19.6	★★
フィデリティ投信	フィデリティ・グローバル株式F(ﾍｯｼﾞ無)《グローバル・パスポート》	0.1	16.4	-4.6	7.4	16.5	11.9	-	16.0	18.7	★★★
フィデリティ投信	フィデリティ・世界割安成長株投信 B(ﾍｯｼﾞ無)《テンバガー・ハンター》	102.1	5,453.9	-4.2	7.9	23.7	-	-	16.1	-	★★★★★
フィデリティ投信	フィデリティ世界バリュー株式F B(年2回・ﾍｯｼﾞ無)《Value of Values》	-15.8	407.9	-6.0	0.0	-	-	-	-	-	-
ドイチェAM	日興・DWS・ニュー・リソースF《ライジング・トゥモロー》	-2.9	109.0	-7.0	-6.4	11.1	13.0	7.2	20.0	20.3	★★★
ゴールドマン・S	GSグローバル・ビッグデータ投資戦略 B(ﾍｯｼﾞ無)《AIブレイン》	-6.2	991.7	-3.7	10.4	18.1	11.7	-	15.5	18.8	★★★

Copyright ©2023 Ibbotson Associates Japan, Inc. 無断転載、複写(コピーなど)、配布、公開を禁じます。

運用会社	ファンド名《愛称》	月間資金増減 億円	月末純資産 億円	リターン(%) 1か月	1年	3年(年率)	5年(年率)	10年(年率)	リスク(%) 3年(年率)	5年(年率)	Morningstar ファンドスターズ
ゴールドマン・S	GSフューチャー・テクノロジー・リーダーズ B(ヘッジ無)《nextWIN》	-68.3	2,166.3	-5.2	5.8	3.1	-	-	24.2	-	★★
ゴールドマン・S	GSグローバル環境リーダーズ 年2回決算《ecoWIN》	-0.2	273.5	-6.7	-8.4	-	-	-	-	-	-
ゴールドマン・S	GSワールド・シフト株式ファンドB(ヘッジ無)	8.0	511.2	-4.5	-	-	-	-	-	-	-
アライアンス・B	AB・グローバル・グロース・オポチュニティーズ(年2回)《GGO》	-4.9	154.8	-5.0	3.9	11.9	14.9	11.3	17.5	18.3	★★★★
アライアンス・B	AB・グローバル・グロース・オポチュニティーズ(年金)	-0.1	79.6	-5.0	3.9	12.0	15.0	11.3	17.5	18.3	★★★★
アライアンス・B	AB・世界SDGs株式F(資産成長型)	-23.2	466.6	-5.0	3.4	-	-	-	-	-	-
ピクテ	ピクテ・グローバル・インカム株式ファンド(1年)	-19.0	867.6	-1.7	-5.1	10.7	8.3	6.1	14.6	15.9	★★
ピクテ	ピクテ《エコディスカバリー》アロケーションF(年2回)ヘッジ無	-6.2	263.5	-7.8	3.4	14.3	15.6	10.2	25.4	25.2	★★★
ピクテ	ピクテ・セキュリティ・ファンド(ヘッジ無)	-2.2	198.0	-6.7	-2.2	9.6	10.5	-	18.6	19.0	★★
ピクテ	ピクテ・バイオ医薬品ファンド(1年)ヘッジ無	1.1	114.4	-7.1	-9.4	12.7	7.2	-	15.3	18.3	★★
ピクテ	ピクテ・ヒューマン・ファンド《ライフ・インパクト》	-0.3	3.4	-2.7	6.3	-	-	-	-	-	-
ピクテ	iTrustロボ	0.3	79.6	-5.3	23.8	16.0	18.7	-	22.3	23.2	★★★★
ピクテ	iTrustバイオ	0.1	8.8	-7.1	-8.9	13.4	7.8	-	15.3	18.3	★★
ピクテ	iTrustプレミアム・ブランド	0.1	14.9	-1.5	10.8	21.0	16.0	-	18.3	18.9	★★★★★
ピクテ	iTrustエコイノベーション《様々な環境テーマが投資対象》	0.1	17.2	-7.8	3.7	14.6	16.0	-	25.4	25.1	★★★
ピクテ	iTrustセキュリティ	-0.1	8.7	-6.7	-2.0	9.8	-	-	18.6	-	★★
ピクテ	iTrust世界公益株式(ヘッジ無)	0.0	2.3	0.2	-4.1	11.7	-	-	14.9	-	★★★
ピクテ	iTrustティンバー《木と環境と未来へ》	0.0	2.0	-5.0	1.6	-	-	-	-	-	-
ピクテ	iTrustスマートシティ《未来の街》	0.0	1.1	-5.9	-0.2	-	-	-	-	-	-
ピクテ	iTrustオールメガトレンド	-0.0	0.7	-5.0	4.7	-	-	-	-	-	-
SOMPO	次世代金融テクノロジー株式F《ブロックチェーン・金融革命》	-1.0	45.6	-4.0	9.3	3.9	-	-	16.5	-	★★
SOMPO	SOMPOアルジェブリス・グローバル金融株式F(円ヘッジなし)	-0.1	3.2	-4.2	11.5	-	-	-	-	-	-
AM-One	MHAMグローバル・アクティブ・オープン	-0.1	21.8	-3.1	8.2	10.1	10.5	8.8	16.3	18.2	★★★
AM-One	ワールド・インフラ好配当株式F(成長)《世界のかけ橋》	-0.1	30.9	0.1	1.3	21.5	10.8	7.6	16.3	19.9	★★★
AM-One	メディカル・サイエンス・ファンド《医療の未来》	-1.8	399.9	-7.1	-2.5	13.0	10.1	-	14.9	16.8	★★★
AM-One	グローバル・セキュリティ株式F(年1)	0.1	12.4	-7.2	2.8	15.2	13.3	-	18.3	18.9	★★★★
AM-One	グローバル新世代関連株式F《ミレニアルズ》	-2.1	126.9	-1.4	9.5	4.3	12.1	-	17.9	18.6	★★★
AM-One	グローバル・ハイクオリティ成長株式F(年2回/ヘッジ無)《未来の世界》	-8.8	1,411.0	-2.9	24.5	4.3	13.8	-	20.0	20.0	★★★
AM-One	世界中小型株式F《シャイニング・フューチャー》	-0.7	94.1	-3.2	12.8	18.8	10.1	-	14.7	18.4	★★★
AM-One	世界eコマース関連株式オープン《みらい生活》	-3.2	480.3	-2.9	8.0	2.9	12.0	-	17.6	20.4	★★★
AM-One	フィッシャー・グローバル・スモールキャップ・エクイティF《ライジング・フューチャー》	-0.4	114.2	-8.4	-0.9	11.7	10.0	-	21.5	23.6	★★
AM-One	先進国ハイクオリティ成長株式F(ヘッジ無)《未来の世界》	-5.6	768.5	-2.1	20.6	6.8	-	-	20.7	-	★★
AM-One	グローバルESGハイクオリティ成長株式F(ヘッジ無)《未来の世界(ESG)》	-101.8	8,974.9	-1.5	23.7	7.0	-	-	20.4	-	★★
AM-One	Oneグローバル中小型長期成長株ファンド《キセキ》	-0.6	21.2	-6.4	10.4	7.6	-	-	19.8	-	★★
AM-One	ファンドスミス・グローバル・エクイティ・ファンド	-31.9	3,031.9	-2.0	13.0	-	-	-	-	-	-
AM-One	シュローダー・サステナブル・世界株F(ヘッジ無)《ソーシャル・バリュー》	0.7	16.7	-2.4	-	-	-	-	-	-	-
AM-One	Oneフォーカス 次世代通信	-0.0	5.4	-6.2	13.6	11.5	-	-	22.5	-	★★
AM-One	Oneフォーカス AI	0.1	4.9	-2.9	36.7	14.5	-	-	21.3	-	★★★
AM-One	Oneフォーカス フィンテック	0.0	3.4	-9.2	0.5	-3.0	-	-	24.5	-	★
AM-One	Oneフォーカス ミレニアルズ	0.0	4.6	-2.3	11.2	-2.3	-	-	19.5	-	★
AM-One	Oneフォーカス ロボティクス	-0.0	3.6	-10.2	-1.4	10.7	-	-	23.5	-	★★
ブラックロック	BR・ヘルスサイエンス・ファンド(ヘッジ無)	0.9	75.1	-4.8	-1.4	16.7	13.3	13.1	14.1	15.5	★★★★★
ブラックロック	BR ESG世界株式ファンド(ヘッジ無)	1.7	90.9	-3.2	11.9	20.5	14.6	-	15.2	18.4	★★★★
東京海上AM	東京海上・宇宙関連株式ファンド(ヘッジ無)	-2.3	147.5	-4.3	4.4	13.0	9.5	-	19.3	19.6	★★
東京海上AM	東京海上・がんとたたかう投信(ヘッジ無/年1回)	-0.6	25.2	-7.4	-10.9	6.7	-	-	15.3	-	★★
東京海上AM	東京海上・エンターテインメント・テクノロジー株式F(ヘッジ無)《エンテック》	-0.5	34.6	-2.0	15.5	5.5	-	-	20.1	-	★★
東京海上AM	東京海上・再生可能エネルギー・インカム戦略F(年1回)《グリーンパワーシフト》	-0.0	3.1	-3.6	-19.8	-	-	-	-	-	-
東京海上AM	東京海上・気候変動対応株式F(ヘッジ無)《グリーンフューチャー》	-2.6	65.3	-7.2	-2.2	-	-	-	-	-	-
UBS AM	UBS気候変動関連グローバル成長株式F《クールアース》	-0.5	29.9	-5.8	4.1	14.1	12.6	8.0	16.5	19.2	★★★
UBS AM	UBS次世代テクノロジー・ファンド	5.6	116.3	-5.9	16.3	13.7	17.2	16.5	24.0	24.9	★★★★
UBS AM	UBSグローバルDX株式ファンド(資産成長型)	-0.9	22.3	-3.4	18.6	11.3	-	-	20.8	-	★★★
UBS AM	UBSサステナブル向上・コアバリュー株式F《ツイン・アセンダーズ》	0.0	0.2	-5.2	4.1	-	-	-	-	-	-
UBS AM	UBS MSCI先進国ESG株式インデックスF《みらいゲート・先進国》	0.2	13.9	-4.8	11.8	18.4	-	-	17.0	-	★★★★
HSBC	HSBC 世界資源エネルギーオープン	0.1	33.1	-3.5	-3.8	18.0	8.9	5.2	16.8	19.4	★★
HSBC	HSBC気候パリ協定準拠株式インデックスF	0.0	2.0	-3.9	9.3	-	-	-	-	-	-
フランクリン・TJ	FT・グローバル・プレミア小型株F(年1回)	0.0	48.4	-8.8	-4.5	8.8	-	-	17.5	-	★★
フランクリン・TJ	FT・グローバル・プレミア小型株F(年2回)	-0.2	25.2	-8.8	-4.6	8.8	-	-	17.5	-	★★
ステート・S	ステート・ストリート世界厳選成長株ファンド	-1.6	23.3	-3.4	15.0	-	-	-	-	-	-
アムンディ	ワールド・バリュー・アロケーション B(ヘッジ無)	-9.1	553.9	-2.4	9.4	17.6	10.0	7.7	11.6	13.9	★★★
アムンディ	アムンディ・次世代医療テクノロジーF(年2回)《みらいメディカル》	-0.3	428.0	-7.7	-4.4	6.4	8.2	-	16.7	17.0	★★
アムンディ	SMBC・アムンディ クライメート・アクション	0.6	89.5	-4.6	5.7	15.9	-	-	15.2	-	★★★
アムンディ	アムンディ・次世代教育関連ファンド《みらいエデュケーション》	-0.3	12.3	-2.3	6.3	9.0	-	-	15.8	-	★★
アムンディ	アムンディ環境・気候変動対策ファンド《グリーン・ワールド》	-3.9	168.4	-4.3	-1.0	-	-	-	-	-	-
しんきんAM	しんきん全世界株式インデックスファンド	2.5	32.0	-3.3	9.5	-	-	-	-	-	-
三井住友トラスト	次世代通信関連 世界株式戦略ファンド《THE 5G》	-58.1	3,677.9	-4.3	9.7	3.8	11.5	-	23.8	22.6	★★
三井住友トラスト	世界スタートアップ&イノベーション株式ファンド	-1.8	157.0	-7.2	-5.2	-2.4	-	-	21.6	-	★
三井住友トラスト	脱炭素関連 世界株式戦略F(資産成長)	-14.0	820.1	-8.0	4.0	-	-	-	-	-	-
三井住友トラスト	イノベーション・インサイト 世界株式戦略F(資産成長型)	3.2	53.9	-4.0	-	-	-	-	-	-	-
三井住友トラスト	半導体関連 世界株式戦略F《半導体革命》	35.9	687.8	-8.3	-	-	-	-	-	-	-
三井住友トラスト	SMT MIRAIndex ロボ	-0.1	10.9	-6.0	25.7	15.5	21.6	-	25.3	25.1	★★★★
三井住友トラスト	SMT MIRAIndex バイオ・メディカル	0.0	4.2	-7.9	-8.3	4.2	-	-	18.1	-	★★
三井住友トラスト	SMT MIRAIndex eビジネス	-0.0	2.9	-5.3	16.8	-4.2	-	-	24.3	-	★
三井住友トラスト	SMT MIRAIndex エコ	-0.3	8.1	-10.1	-8.0	18.5	-	-	22.9	-	★★★
三井住友トラスト	SMT MIRAIndex 宇宙	0.2	7.8	-0.7	9.3	28.2	-	-	20.0	-	★★★★★
三井住友トラスト	SMT MIRAIndex 総合	0.1	1.0	-5.9	6.7	-	-	-	-	-	-
ラッセル	ラッセル・インベストメント世界環境テクノロジー・ファンド	-0.2	33.8	-5.7	3.3	15.0	13.3	9.9	18.0	19.5	★★★
朝日ライフAM	WCM 世界成長株厳選F(資産成長)《ネクスト・ジェネレーション》	-1.1	20.2	-5.7	-3.6	-	-	-	-	-	-
三井住友DS	ワールド・リゾート関連株式ファンド《ビジット・ワールド》	-0.5	44.7	-5.6	-1.8	8.2	2.1	-	17.2	22.0	★
三井住友DS	グローバルAIファンド	-3.0	3,638.7	-7.8	5.9	8.3	18.5	-	28.6	28.4	★★★
三井住友DS	グローバル自動運転関連株式F(ヘッジ無)	-6.8	611.2	-8.2	8.1	17.3	16.4	-	21.8	22.9	★★★★

Copyright ©2023 Ibbotson Associates Japan, Inc. 無断転載、複写(コピーなど)、配布、公開を禁じます。

運用会社	ファンド名《愛称》	月間資金増減 億円	月末純資産 億円	リターン(%) 1か月	1年	3年(年率)	5年(年率)	10年(年率)	リスク(%) 3年(年率)	5年(年率)	Morningstar ファンドスターズ
三井住友DS	フューチャー・バイオテック	-4.8	370.3	-8.7	-9.8	8.3	10.7	-	16.4	17.9	★★★
三井住友DS	グローバルSDGs株式ファンド	-1.8	267.9	-2.7	7.9	15.9	-	-	13.2	-	★★★
三井住友DS	グローバル・ベスト・ファンド	5.0	157.8	-2.3	11.2	11.3	15.5	13.7	16.3	18.5	★★★★★
三井住友DS	世界インパクト投資ファンド《Better World》	-4.2	352.8	-5.4	-5.9	9.6	9.8	-	16.6	18.8	★★
三井住友DS	グローバルEV関連株F(ﾍｯｼﾞ無)《EV革命》	-8.7	685.3	-12.0	-0.4	14.0	16.3	-	27.2	27.5	★★★
三井住友DS	世界インパクト投資F(資産成長)《Better World》	-1.2	414.6	-5.4	-5.9	9.5	9.9	-	16.6	18.8	★★
三井住友DS	世界小型株厳選ファンド	-0.5	12.1	-5.9	0.6	2.2	-	-	20.6	-	★★
三井住友DS	MFS・グローバル株式F《歴史のチカラ》	-0.1	11.9	-4.4	2.3	15.3	-	-	15.4	-	★★★
三井住友DS	フード・イノベーション厳選株式F《世界の食卓》	-5.8	173.3	-5.5	-12.8	10.7	-	-	16.4	-	★★★
三井住友DS	世界新時代株式F(資産成長型)《World Change》	-1.5	102.8	-3.9	5.9	4.3	-	-	19.6	-	★★
三井住友DS	グローバルDX関連株式F(資産成長型)《The DX》	-11.0	485.6	-4.7	7.4	-0.4	-	-	24.8	-	★
三井住友DS	イノベーティブ・カーボンニュートラル戦略ファンド	-16.4	1,121.7	-10.4	-10.5	-	-	-	-	-	-
三井住友DS	グローバルGX関連株式ファンド《The GX》	-0.7	86.8	-10.0	-17.5	-	-	-	-	-	-
三井住友DS	ブランディワイン・グローバルバリュー株式ファンド	-0.6	149.4	-5.4	13.2	-	-	-	-	-	-
三井住友DS	グローバル創薬関連株式ファンド	-0.5	10.3	-7.4	-8.8	-	-	-	-	-	-
三井住友DS	バロン・グローバル・フューチャー戦略F(資産成長型)	-1.3	66.5	-7.7	-1.9	-	-	-	-	-	-
三井住友DS	クライメート・ソリューション・ファンド	-3.3	79.9	-7.4	-4.1	-	-	-	-	-	-
三井住友DS	グローバル好配当株オープン(年1)	0.3	0.3	-	-	-	-	-	-	-	-
三井住友DS	イノベーション・インデックス・AI	1.7	48.5	-3.3	42.9	21.0	23.4	-	24.0	24.2	★★★★
三井住友DS	イノベーション・インデックス・フィンテック	0.0	7.5	-5.3	0.7	5.9	9.9	-	19.0	19.4	★★
三井住友DS	イノベーション・インデックス・シェアリングエコノミー	0.0	2.6	-4.4	18.7	4.2	-	-	22.9	-	★★
BNYメロン	モビリティ・イノベーションF	-6.5	690.2	-9.5	0.1	10.7	13.3	-	24.0	24.8	★★
アクサIM	アクサ世界株式ファンド	0.0	0.3	-3.8	1.1	-	-	-	-	-	-
SBI AM	SBI・V・先進国株式(除く米国)インデックスF《SBI・V・先進国株式除米国》	0.5	7.4	-3.9	-	-	-	-	-	-	-
SBI AM	SBI・V・世界小型株式(除く米国)インデックスF《SBI・V・世界小型株式除米国》	0.1	1.2	-5.2	-	-	-	-	-	-	-
ありがとう投信	ありがとうファンド《ファンドの宝石箱》	0.2	188.3	-2.6	11.5	11.6	10.3	8.3	15.6	17.3	★★★
キャピタル	世界株式ファンド	112.4	4,640.5	-3.8	11.0	15.4	14.7	10.7	16.1	18.0	★★★★
キャピタル	キャピタル世界株式ファンドF	4.9	165.0	-3.7	12.2	16.4	15.7	-	16.1	18.1	★★★★
キャピタル	キャピタル世界株式ファンド年2回(分配重視)	99.8	1,363.5	-3.8	11.1	15.5	-	-	16.1	-	★★★
キャピタル	キャピタル世界配当成長ファンドF	5.1	193.4	-2.4	6.4	18.4	11.4	-	12.9	14.9	★★★
キャピタルAM	世界ツーリズム株式ファンド《世界の旅》	-4.5	129.5	-7.7	19.3	21.9	-	-	32.6	-	★★★
キャピタルAM	世界バイオ医薬株式ファンド《世界の薬》	2.0	19.2	-6.7	-	-	-	-	-	-	-
パリミキAM	コドモ ファンド	0.1	93.0	-4.0	3.3	2.9	4.4	7.3	12.6	14.3	★★
パリミキAM	浪花おふくろファンド	-0.1	15.7	-3.4	6.2	4.0	5.0	7.3	13.4	13.5	★★
楽天投信	楽天グローバル株式ファンド	0.0	6.2	-4.7	6.3	21.0	12.9	-	15.3	18.3	★★★
楽天投信	グローバルAZファンド E	0.3	8.2	-4.8	5.3	-	-	-	-	-	-
楽天投信	楽天グローバルIPO株式ファンド	0.0	1.9	-6.2	-1.0	-	-	-	-	-	-
楽天投信	楽天・オールカントリー株式インデックスF《楽天・オールカントリー》	0.5	0.5	-	-	-	-	-	-	-	-
マニュライフ	マニュライフ・新グローバル配当株ファンド(年2回)	-0.0	4.2	-3.7	3.6	20.6	9.7	-	13.9	16.4	★★★
ユニオン投信	ユニオンファンド	0.3	115.2	-3.7	9.2	10.5	7.9	6.0	12.5	15.5	★★
SBI AM	オリックス 先進国株式マーケット・プラスF	-0.1	19.5	-3.6	11.7	21.4	13.1	-	15.5	19.6	★★★★
SBI AM	SBI・コムジェスト・クオリティグロース・世界株式ファンド	2.6	27.9	-1.9	17.1	-	-	-	-	-	-
中銀AM	せとうち応援株式ファンド《せとうちサポーター》	0.1	25.9	-3.9	-	-	-	-	-	-	-
いちよしAM	いちよし・インベスコ 世界中小型成長株ファンド《なないろ》	0.9	132.7	-6.0	3.6	13.3	8.2	-	17.4	21.3	★★
あおぞら投信	あおぞら・徹底分散グローバル株式ファンド《てつさん》	4.9	45.7	-4.5	7.4	19.8	11.4	-	14.1	17.5	★★★
あおぞら投信	あおぞら・徹底分散グローバル・サステナビリティ株式F《満天観測》	1.4	54.4	-4.3	8.4	-	-	-	-	-	-
スカイオーシャン	みらいコネクトファンド	-0.0	112.7	-8.8	-2.6	-	-	-	-	-	-
スカイオーシャン	日米連続好配当株式ファンド《配当のチカラ》	12.3	116.4	-4.4	-	-	-	-	-	-	-
りそなAM	りそな つみたてグローバル株式アクティブファンド	0.4	2.4	-4.9	13.1	12.1	-	-	18.5	-	★★★
りそなAM	グローバル中小型株式ファンド	0.0	0.4	-12.4	-16.9	-1.2	-	-	20.4	-	★
りそなAM	グローバルインパクト投資ファンド(気候変動)	0.2	5.0	-8.1	-17.2	-	-	-	-	-	-
りそなAM	グローバル株式厳選ファンド	0.0	0.1	-5.0	-	-	-	-	-	-	-
りそなAM	Smart-i 世界株式気候変動インデックス	0.0	5.9	-4.0	12.1	-	-	-	-	-	-
お金のデザイン	THEOグロース・AIファンド(世界の株式中心)	1.6	43.6	-3.8	10.5	16.4	11.7	-	13.8	16.5	★★★
お金のデザイン	お金のデザイン・グローバル・ソーシャル・デベロップメントF《地球貢献》	-6.9	109.3	-7.7	-7.2	-	-	-	-	-	-
お金のデザイン	お金のデザイン・エッセンシャル・プロダクツF《明日への礎》	-17.7	132.2	-8.5	-13.1	-	-	-	-	-	-
Tロウ・プライス	T.ロウ・プライス 世界厳選成長株式F B(資産成長型・ﾍｯｼﾞ無)	-20.6	2,179.4	-2.3	11.7	12.0	-	-	16.3	-	★★★
Tロウ・プライス	T.ロウ・プライス グローバル・テクノロジー株式F B ﾍｯｼﾞ無	-19.7	675.0	-1.5	22.7	-0.2	-	-	31.2	-	★
au AM	auAM未来都市関連株式ファンド(ﾍｯｼﾞ無)	-4.7	105.9	-7.2	3.4	7.8	-	-	20.6	-	★★
NVIC	農林中金<パートナーズ>おおぶねグローバル(長期厳選)	5.0	116.2	-2.9	8.5	12.1	-	-	15.0	-	★★★
野村AM	グローバル・ハイインカム・ストック・ファンド	0.6	356.0	-3.1	12.6	22.6	12.1	8.8	12.9	15.7	★★★★
野村AM	世界好配当株投信(年4)	0.6	206.4	-3.3	6.3	23.1	13.2	10.6	14.0	16.4	★★★★
野村AM	世界好配当株投信(毎月)	-0.9	247.0	-3.3	6.2	23.1	13.2	10.5	14.0	16.4	★★★★
野村AM	野村高配当インフラ関連株ファンド(米ドル)毎月	-0.1	15.7	-0.6	-3.8	20.2	8.7	-	13.8	17.5	★★★
野村AM	グローバル・ストック D(ﾍｯｼﾞ無/毎月)《世界樹》	-0.5	73.1	-2.8	8.6	17.0	12.8	-	13.5	16.1	★★★★
野村AM	野村ドイチェ・高配当インフラ関連株投信(米ドル)毎月	-8.4	844.3	-0.9	-1.2	21.6	12.0	7.9	14.7	17.6	★★★
野村AM	野村ACI先進医療インパクト投資 D ﾍｯｼﾞ無 予想分配提示	-9.1	479.1	-6.6	-9.5	10.5	9.3	-	16.7	17.2	★★
野村AM	野村未来トレンド発見F D(ﾍｯｼﾞ無)予想分配提示《先見の明》	1.8	264.9	-3.1	10.1	12.5	-	-	16.8	-	★★★
日興AM	日興・CS世界高配当株式ファンド(毎月)	-0.4	193.4	-3.8	7.7	19.7	9.5	8.1	14.6	16.3	★★★
日興AM	グローバル高配当株式F(奇数月)《軍配》	1.4	82.9	-3.4	6.7	22.8	14.3	10.3	14.2	15.9	★★★★★
日興AM	世界好配当インフラ株ファンド(毎月)	-0.1	48.0	-1.3	-0.6	18.8	10.3	7.9	14.9	16.8	★★★
日興AM	デジタル・トランスフォーメーション株式F(予想分配提示)《ゼロ・コンタクト》	0.0	18.0	-7.3	4.5	-	-	-	-	-	-
三菱UAM	グローバル株式インカム(毎月)	4.3	37.2	-2.9	11.5	27.9	14.9	11.2	14.2	17.7	★★★★★
三菱UAM	先進国好配当株式F(3カ月)	7.7	213.0	-2.8	11.6	27.7	14.8	-	14.1	17.7	★★★★
三菱UAM	MS グローバル・プレミアム株式Op.(ﾍｯｼﾞ無)予想分配提示	34.2	787.5	-2.8	7.6	16.4	-	-	12.3	-	★★★★
三菱UAM	ベイリーG 世界長期成長株F(予想分配提示)《ロイヤル・マイル》	-0.4	99.1	-4.3	13.5	-	-	-	-	-	-
三菱UAM	サイバーセキュリティ株式オープン(ﾍｯｼﾞ無)予想分配提示	-19.0	605.0	-2.7	10.5	-	-	-	-	-	-
三菱UAM	ベイリーG インパクト投資F(予想分配提示)《ポジティブ・チェンジ》	-4.7	257.2	-4.4	2.5	-	-	-	-	-	-
大和AM	グローバル超好配当株式F(隔月)	0.0	0.6	-2.1	5.6	17.5	-	-	16.1	-	★★★★
大和AM	ロボット・テクノロジー関連株F -ロボテック-(毎月/分配条件提示)	0.0	12.5	-8.1	3.2	9.1	-	-	21.4	-	★★

Copyright ©2023 Ibbotson Associates Japan, Inc. 無断転載、複写(コピーなど)、配布、公開を禁じます。

運用会社	ファンド名《愛称》	月間資金増減 億円	月末純資産 億円	リターン(%) 1か月	1年	3年(年率)	5年(年率)	10年(年率)	リスク(%) 3年(年率)	5年(年率)	Morningstar ファンドスターズ
大和AM	ダイワSociety 5.0関連株F(予想分配提示)《スマートテクノロジー》	-6.5	225.6	-6.6	0.0	1.4	-	-	20.4	-	★★
大和AM	次世代消費関連株式F(予想分配提示)《フューチャージェネレーションズ》	-0.1	5.9	-4.5	6.2	-	-	-	-	-	-
大和AM	脱炭素テクノロジー株F(予想分配提示)《カーボンZERO》	-0.0	1.8	-8.3	-11.4	-	-	-	-	-	-
大和AM	MS インフラ株式F(ﾍｯｼﾞ無/資産成長型)	-3.0	35.3	-2.0	-2.2	-	-	-	-	-	-
大和AM	グローバル・ライフ株式F(予想分配提示)《ブライトライフ》	0.4	16.7	-3.5	-	-	-	-	-	-	-
JPモルガン	JPMグローバル医療関連株式ファンド	10.5	781.9	-7.5	-7.9	13.0	11.4	10.7	16.5	18.0	★★★★
JPモルガン	日興JPM環太平洋ディスカバリー・ファンド(年4回)《TPパワー》	-0.1	0.9	-1.9	10.9	7.9	12.0	-	13.9	17.2	★★★
インベスコ	インベスコ世界厳選株式Opｎ(ﾍｯｼﾞ無/毎月)《世界のベスト》	736.9	8,777.0	-3.4	22.3	26.1	11.0	8.3	16.4	20.0	★★★
インベスコ	インベスコ 世界厳選株式Opｎ<ﾍｯｼﾞ無>(奇数月)《世界のベスト》	0.0	0.0	-3.6	-	-	-	-	-	-	-
インベスコ	インベスコ 世界ブロックチェーン株式F(予想分配提示)《世カエル》	-0.2	47.3	-0.2	2.0	-	-	-	-	-	-
ニッセイAM	ニッセイ世界高配当株ファンド(毎月)	-0.2	47.5	-3.4	3.1	18.6	8.1	5.3	13.6	16.2	★★
ニッセイAM	グローバル・ディスラプター成長株ファンド(予想分配提示)	-0.2	16.5	-2.5	7.8	-	-	-	-	-	-
ニッセイAM	ニッセイ気候変動関連グローバル株式F(予想分配提示)《フォー・ザ・フューチャー》	-0.1	25.7	-8.9	-3.6	-	-	-	-	-	-
ニッセイAM	ニッセイ・メタバースワールド(予想分配提示)	-0.6	41.6	-2.6	22.8	-	-	-	-	-	-
フィデリティ投信	フィデリティ・グローバル好配当株ファンド	-0.2	44.1	-3.3	7.4	19.4	11.0	7.9	11.8	16.1	★★★
フィデリティ投信	フィデリティ・ワールド好配当株・ファンド	0.0	49.6	-2.2	10.2	17.9	11.4	8.8	12.4	13.8	★★★★
フィデリティ投信	フィデリティ・米国株式ファンド F(毎月・予想分配提示・ﾍｯｼﾞ無)	1.1	13.5	-2.2	15.7	17.1	-	-	16.9	-	★★★
フィデリティ投信	フィデリティ世界バリュー株式F D(毎月・予想分配提示・ﾍｯｼﾞ有)《Value of Values》	-2.7	123.8	-6.0	0.1	-	-	-	-	-	-
フィデリティ投信	フィデリティ・世界割安成長株投信 D(毎月・予想分配・ﾍｯｼﾞ無)《テンバガー・ハンター》	96.9	1,140.1	-4.2	7.9	-	-	-	-	-	-
ドイチェAM	ドイチェ・グローバル好配当株式ファンド(毎月)	-0.1	29.1	-2.9	1.9	18.4	8.5	6.9	13.9	15.9	★★
ドイチェAM	DWS 新資源テクノロジー・ファンド《グローバル・シフト》	-0.7	17.6	-6.9	-7.1	11.3	13.0	6.8	19.7	20.0	★★
ゴールドマン・S	GSフューチャー・テクノロジー・リーダーズ D(毎月/分配条件提示/ﾍｯｼﾞ無)《nextWIN》	-0.2	22.0	-5.2	5.8	-	-	-	-	-	-
ゴールドマン・S	GSグローバル環境リーダーズ 毎月(分配条件提示型)《ecoWIN》	-1.6	147.8	-6.8	-8.3	-	-	-	-	-	-
アライアンス・B	AB・世界SDGs株式F(予想分配提示)	-12.3	211.1	-5.0	3.5	-	-	-	-	-	-
アライアンス・B	AB・グローバル・グロース・オポチュニティーズ予想分配金《GGO》	-0.9	10.5	-5.0	3.9	-	-	-	-	-	-
パインブリッジ	パインブリッジ・ワールド株式・オープン	1.1	43.0	-3.5	11.9	28.0	11.1	8.1	18.1	20.7	★★★
ピクテ	ピクテ・バイオ医薬品ファンド(毎月)ﾍｯｼﾞ無	58.1	1,936.9	-7.1	-9.3	12.7	7.3	8.7	15.2	18.2	★★
ピクテ	ピクテ・グローバル・インカム株式ファンド(毎月)	-42.4	9,275.9	-1.7	-5.1	10.6	8.1	6.0	14.6	15.8	★★
ピクテ	ピクテ・グローバル・インカム株式ファンド(隔月)	0.1	0.1	2.4	-	-	-	-	-	-	-
ピクテ	ピクテ・プレミアム・ブランド・ファンド(3ヵ月)	-0.3	406.7	-1.6	10.7	20.8	15.8	9.3	18.3	18.8	★★★★
ピクテ	ピクテ・メジャー・プレイヤーズ・ファンド(3ヵ月)	-0.1	48.9	-3.1	5.9	16.8	11.2	9.5	15.1	17.4	★★★
ピクテ	ピクテ・エコディスカバリー・アロケーションF(毎月)ﾍｯｼﾞ無《エコディスカバリー》	-2.5	40.0	-7.8	3.4	14.2	15.5	-	25.3	25.1	★★★
AM-One	新光ピクテ世界インカム株式ファンド(毎月)	0.7	59.2	-1.8	-4.2	10.4	8.1	6.2	14.3	15.6	★★
AM-One	ワールド・インフラ好配当株式F(毎月)《世界のかけ橋》	-1.4	133.7	0.2	1.3	21.5	10.8	7.5	16.3	19.9	★★★
AM-One	世界高配当株セレクト(目標払出し型)毎月・ﾍｯｼﾞ無	33.6	1,167.3	-4.3	11.7	23.0	10.9	8.2	14.5	19.4	★★★
AM-One	グローバル・フォーカス(毎月)	-0.2	17.7	-2.2	10.8	16.1	12.6	-	16.0	18.4	★★★
AM-One	グローバル・セキュリティ株式F(3ヵ月)	4.0	415.9	-7.2	2.8	15.1	13.0	-	18.1	18.8	★★★
AM-One	グローバル・ハイクオリティ成長株式F(予想分配提示/ﾍｯｼﾞ無)《未来の世界》	-2.5	407.5	-2.9	24.4	-	-	-	-	-	-
ブラックロック	BR世界好配当株式オープン《世界の息吹》	28.6	417.8	-2.6	7.8	18.0	10.2	8.2	13.5	16.0	★★★
ブラックロック	天然資源株ファンド	-3.0	74.9	-2.3	7.2	32.7	16.2	6.1	22.8	26.3	★★
東京海上AM	東京海上・プレミアムワールド株式ファンド《プレミアムワールド》	0.0	15.7	-3.4	-14.7	7.2	6.9	7.0	21.6	19.4	★★
東京海上AM	東京海上・グローバルペット関連株式F(ﾍｯｼﾞ無)《ぽちたま》	-0.7	36.5	-5.0	-4.3	5.4	10.2	-	17.5	17.0	★★★
東京海上AM	東京海上・再生可能エネルギー・インカム戦略F(毎月)《グリーンパワーシフト》	-0.3	15.4	-3.5	-19.7	-	-	-	-	-	-
UBS AM	UBSグローバルDX株式ファンド(予想分配提示)	-0.2	7.8	-3.4	18.4	11.2	-	-	20.7	-	★★
UBS AM	UBS気候変動関連グローバル成長株式F(年4回・予想分配提示)《クールアース》	-0.2	5.5	-5.8	4.1	-	-	-	-	-	-
アムンディ	たんぎん世界好配当株式F(毎月)《ワールド・ドリーム》	-0.0	17.6	-3.1	5.8	18.7	9.2	7.2	13.0	17.0	★★
アムンディ	アムンディ・世界好配当株式F(毎月)《グローバル・ドリーム》	-0.2	43.9	-3.2	5.9	18.7	9.2	7.3	13.0	17.0	★★★
三井住友トラスト	世界インフラ関連好配当株式 通貨選択 (米ドル)《ｲﾝﾌﾗﾌﾟﾗｽ》	-1.9	239.0	-1.8	4.1	20.7	6.9	7.7	14.0	20.4	★★
三井住友トラスト	次世代通信関連 世界株式戦略F(予想分配提示)《THE 5G》	-0.2	6.4	-4.3	9.6	-	-	-	-	-	-
三井住友トラスト	脱炭素関連 世界株式戦略F(予想分配提示)	-7.0	236.4	-7.8	4.2	-	-	-	-	-	-
三井住友トラスト	イノベーション・インサイト 世界株式戦略F(予想分配提示)	8.2	66.8	-4.0	-	-	-	-	-	-	-
朝日ライフAM	WCM 世界成長株厳選F(予想分配提示)《ネクスト・ジェネレーション》	-0.1	32.2	-5.7	-4.0	-	-	-	-	-	-
三井住友DS	グローバル好配当株オープン	-2.6	547.2	-3.7	6.6	18.6	14.6	9.6	14.2	15.9	★★★★
三井住友DS	グローバルAIファンド(予想分配提示)	-25.6	1,930.1	-7.3	5.7	8.1	-	-	26.9	-	★★
三井住友DS	世界新時代株式F(予想分配提示)《World Change》	-0.7	50.9	-3.9	5.9	4.4	-	-	19.5	-	★★
三井住友DS	グローバルDX関連株式F(予想分配提示)《The DX》	-7.0	204.8	-4.7	7.4	-0.3	-	-	24.7	-	★
三井住友DS	バロン・グローバル・フューチャー戦略F(予想分配提示)	-0.6	11.6	-7.7	-1.7	-	-	-	-	-	-
BNYメロン	モビリティ・イノベーション・ファンド(予想分配提示)	0.0	0.4	-9.3	0.5	-	-	-	-	-	-
マニュライフ	マニュライフ・新グローバル配当株ファンド(毎月)	-0.2	49.1	-3.7	3.7	20.7	9.9	7.8	13.9	16.3	★★★
カレラAM	グローバル医薬品株式ファンド	-0.1	21.6	-4.1	3.3	18.9	-	-	14.6	-	★★★★
カレラAM	カレラBEV関連株ファンド	-0.3	27.0	-11.9	8.7	-	-	-	-	-	-
カレラAM	グローバル食料株ファンド	0.4	30.2	-5.8	-	-	-	-	-	-	-
TロウＰライス	T.ロウ・プライス 世界厳選成長株式F D(分配重視型・ﾍｯｼﾞ無)	-3.0	426.3	-2.3	11.7	11.9	-	-	16.3	-	★★★
	外国株式・世界型(円ヘッジ)										
野村AM	マイストーリー・株100	0.0	9.0	-5.1	11.4	8.2	6.9	6.9	13.1	15.2	★★★★★
野村AM	ワールド・ゲノムテクノロジー・オープン A(ﾍｯｼﾞ有)	-5.1	98.0	-10.9	-18.1	-12.3	-1.1	1.5	18.0	20.8	★
野村AM	ワールド・ウォーター・ファンド A(ﾍｯｼﾞ有)	-0.3	21.5	-5.0	-6.9	0.7	5.5	5.7	15.9	16.5	★★★★
野村AM	野村ピクテ・プレミアム・ブランド・ファンド A	-5.3	94.3	-2.1	2.3	7.4	9.1	5.5	18.5	18.0	★★★★
野村AM	ハッピーライフF・株100	-0.2	11.2	-5.1	11.3	8.2	6.9	6.8	13.1	15.2	★★★★
野村AM	野村グローバル・コントラリアン・ファンド A	-0.0	1.8	-2.2	12.7	4.1	5.1	5.0	15.5	17.8	★★★
野村AM	野村アクア投資 A	-0.3	6.8	-7.7	-5.9	1.2	5.9	6.1	17.7	18.7	★★★
野村AM	野村クラウド関連株式投信 A(ﾍｯｼﾞ有)	-2.1	61.1	-6.5	11.2	-0.4	12.6	9.7	27.0	26.5	★★★★
野村AM	野村ドイチェ・高配当インフラ関連株投信(円)年2回	-1.4	19.9	-1.7	-8.4	5.6	4.0	2.0	14.5	16.5	★★★
野村AM	野村高配当インフラ関連株ファンド(円)年2回	-0.0	0.5	-1.4	-11.3	3.8	0.6	-	13.5	16.2	★★★
野村AM	グローバル・ストック A(ﾍｯｼﾞ有 年2回)《世界樹》	-0.1	8.0	-3.7	0.4	2.6	5.3	-	13.6	15.1	★★★★
野村AM	野村グローバルAI関連株式ファンド A	-8.9	539.7	-4.6	9.4	-4.2	3.5	-	21.8	20.5	★★
野村AM	野村未来トレンド発見ファンド A(ﾍｯｼﾞ有)《先見の明》	-4.0	98.6	-3.6	2.7	-1.6	6.2	-	16.4	16.7	★★★★
野村AM	野村ACI先進医療インパクト投資 A ﾍｯｼﾞ有 資産成長型	-8.0	220.5	-7.2	-15.4	-4.2	1.2	-	16.2	16.8	★★
野村AM	MS グローバル・サステイン戦略F(ﾍｯｼﾞ有)	-1.6	100.5	-4.0	2.2	0.6	-	-	13.4	-	★★★
野村AM	野村BR循環経済関連株投信 A《ザ・サーキュラー》	-17.9	301.8	-4.3	-2.4	-3.0	-	-	20.4	-	★★

Copyright ©2023 Ibbotson Associates Japan, Inc. 無断転載、複写(コピーなど)、配布、公開を禁じます。

運用会社	ファンド名《愛称》	月間資金増減 億円	月末純資産 億円	リターン(%) 1か月	1年	3年(年率)	5年(年率)	10年(年率)	リスク(%) 3年(年率)	5年(年率)	Morningstar ファンドスターズ
野村AM	野村環境リーダーズ戦略ファンド A	-17.9	419.2	-6.2	-4.9	-0.2	-	-	18.3	-	★★★
野村AM	野村サステナブルセレクト(世界株式型 A)	-4.0	82.9	-2.7	2.2	-	-	-	-	-	-
日興AM	グローバル・ロボティクス株式F(ヘッジ有・1年)	-1.7	136.5	-5.7	9.9	4.4	9.9	-	21.4	21.5	★★★★
日興AM	グローバル・ロボティクス株式F(ヘッジ有・年2回)	-2.7	126.9	-5.7	9.9	4.6	10.0	-	21.3	21.5	★★★★
日興AM	グローバル・フィンテック株式ファンド(ヘッジ有)	-2.5	79.9	-7.8	-3.5	-29.5	-5.5	-	37.2	35.1	★
日興AM	グローバル・フィンテック株式ファンド(ヘッジ有・年2回)	-1.4	59.0	-7.8	-3.6	-29.6	-5.7	-	37.3	35.1	★
日興AM	グローバル・スペース株式ファンド(ヘッジ有・1年)	-0.0	0.6	-6.5	-10.7	-	-	-	-	-	-
日興AM	グローバル・スペース株式ファンド(ヘッジ有・年2回)	0.0	2.8	-6.4	-10.7	-	-	-	-	-	-
三菱UAM	グローバルヘルスケア&バイオOp.A(ヘッジ有)《健太》	-0.2	14.7	-5.1	-9.4	-1.1	2.4	5.2	12.7	14.8	★★★
三菱UAM	グローバル・ヘルスケア&バイオ・F(ヘッジ有)《健次》	-0.8	54.5	-5.1	-9.4	-1.0	2.6	-	12.7	14.7	★★★
三菱UAM	MS グローバル・プレミアム株式Op(ヘッジ有)	-9.2	640.9	-3.2	0.3	2.0	5.4	6.9	12.3	12.9	★★★★★
三菱UAM	先進国好配当株式ファンド(年2回)ヘッジ有	0.0	1.2	-3.1	4.7	13.9	7.9	-	13.5	16.4	★★★★★
三菱UAM	グローバル・スマート・イノベーションOp.(年2回)ヘッジ有《iシフト》	-0.5	30.4	-1.8	15.2	-12.8	4.5	-	30.3	27.8	★★
三菱UAM	グローバル・スマート・イノベーションOp.(年1)ヘッジ有《iシフト》	-0.3	14.5	-1.8	15.2	-13.1	4.4	-	30.5	28.0	★
三菱UAM	サイバーセキュリティ株式オープン(ヘッジ有)	-19.7	652.8	-3.1	3.7	-2.6	9.2	-	24.2	23.6	★★★
三菱UAM	ワールド・ビューティー・オープン(ヘッジ有)	-0.4	37.0	-6.4	-6.9	-1.8	2.0	-	14.5	14.2	★★
三菱UAM	グリーン・テクノロジー株式ファンド(ヘッジ有)《グリーン革命》	-0.8	41.4	-10.7	-14.6	-	-	-	-	-	-
大和AM	ロボット・テクノロジー関連株F(年1) -ロボテック(年1)-(ヘッジ有)	0.1	23.2	-8.6	-3.1	-3.5	6.0	-	22.7	22.8	★★★
大和AM	ロボット・テクノロジー関連株F -ロボテック-(ヘッジ有)	-1.4	81.7	-8.6	-3.1	-3.7	6.1	-	22.7	22.8	★★★
大和AM	ダイワ・グローバルIoT関連株ファンド -AI新時代-(ヘッジ有)	0.6	84.1	-9.6	-6.8	-4.5	5.3	-	24.4	23.3	★★
大和AM	ワールド・フィンテック革命F(ヘッジ有)	-0.3	18.3	-6.8	-11.8	-9.6	-1.0	-	19.3	19.8	★
大和AM	MS インフラ株式F(ヘッジ有/予想分配提示)	-0.2	6.3	-2.1	-8.9	-	-	-	-	-	-
SBI岡三	次世代モビリティオープン(ヘッジ有)	-0.6	27.5	-11.1	1.7	0.8	8.3	-	25.8	25.9	★★★
SBI岡三	岡三フィデリティ・グローバル・コア株式F(ヘッジ有)《ザ・ディスカバリー》	0.3	20.8	-7.0	-11.1	-	-	-	-	-	-
インベスコ	インベスコ 世界厳選株式オープン<ヘッジ有>(年1回)《世界のベスト》	0.9	25.4	-3.8	13.3	11.0	4.1	-	16.8	18.9	★★★★
インベスコ	インベスコ 世界消費関連成長株F A(ヘッジ有)《トレンド・シフト》	-0.2	5.5	-7.2	-3.3	-	-	-	-	-	-
ニッセイAM	ニッセイ・ワールドスポーツ・ファンド-メダリスト-A(ヘッジ有)	-0.1	23.8	-2.1	2.4	-4.6	0.2	3.7	16.5	17.6	★★★
ニッセイAM	ニッセイAI関連株式ファンド(ヘッジ有)《AI革命(ヘッジ有)》	-1.4	296.1	-4.8	12.1	-4.3	7.6	-	24.3	23.2	★★★
ニッセイAM	ニッセイAI関連株式ファンド(年2回・ヘッジ有)《AI革命》	-1.0	42.5	-4.8	12.3	-4.2	7.7	-	24.3	23.1	★★★
ニッセイAM	ニッセイSDGsグローバルセレクトファンド(年2回・ヘッジ有)	-1.4	39.6	-2.4	-1.8	-5.6	3.9	-	18.3	18.1	★★★
ニッセイAM	ニッセイSDGsグローバルセレクトファンド(資産成長型・ヘッジ有)	-1.5	123.2	-2.3	-2.0	-5.7	3.8	-	18.3	18.1	★★★
ニッセイAM	ニッセイ宇宙関連グローバル株式F(年2回・ヘッジ有)《スペース革命》	-1.2	38.7	-3.5	4.1	1.9	-	-	18.6	-	★★★
ニッセイAM	ニッセイ宇宙関連グローバル株式F(資産成長型・ヘッジ有)《スペース革命》	-1.7	77.0	-3.5	4.2	2.0	-	-	18.6	-	★★★
ニッセイAM	グローバル・デジタルヘルスケア株式ファンド(年1・ヘッジ有)	-0.0	0.5	-15.1	-29.4	-	-	-	-	-	-
ニッセイAM	グローバル・デジタルヘルスケア株式ファンド(年2回・ヘッジ有)	-0.0	1.5	-15.1	-28.9	-	-	-	-	-	-
ニッセイAM	限定追加・繰上償還付 ニッセイ世界リカバリー株式厳選F(ヘッジ有)	-0.6	39.1	-9.3	-	-	-	-	-	-	-
ニッセイAM	限定追加・繰上償還項付ニッセイ世界リカバリー株式厳選F2307ヘッジ有	0.4	11.0	-9.2	-	-	-	-	-	-	-
フィデリティ投信	フィデリティ・グローバル・エクイティOp A(限定ヘッジ)	0.0	13.2	-4.0	3.1	4.8	6.0	5.7	14.8	16.4	★★★★
フィデリティ投信	フィデリティ世界医療機器関連株ファンド(ヘッジ有)	-1.5	63.0	-12.9	-19.4	-10.1	0.5	-	21.5	21.2	★
フィデリティ投信	フィデリティ・グローバル株式F(ヘッジ有)《グローバル・パスポート》	-0.0	2.9	-5.0	0.5	3.4	5.3	-	15.8	17.9	★★★★
フィデリティ投信	フィデリティ・世界割安成長株投信 A(ヘッジ有)《テンバガー・ハンター》	-41.5	1,444.3	-4.5	1.2	10.1	-	-	15.7	-	★★★★★
フィデリティ投信	フィデリティ世界バリュー株式F A(年2回・ヘッジ有)《Value of Values》	-1.6	37.5	-6.4	-6.7	-	-	-	-	-	-
ゴールドマン・S	GSグローバル・ビッグデータ投資戦略 A(ヘッジ有)《AIブレイン》	-2.0	180.7	-4.1	3.6	4.4	4.7	-	14.8	17.6	★★★
ゴールドマン・S	GSフューチャー・テクノロジー・リーダーズ A(限定ヘッジ)《nextWIN》	-22.7	550.4	-5.7	-0.9	-10.4	-	-	25.6	-	★
ゴールドマン・S	GSワールド・シフト株式ファンドA(限定ヘッジ)	0.9	55.1	-4.9	-	-	-	-	-	-	-
ピクテ	ピクテ・バイオ医薬品ファンド(1年)円	-0.1	24.6	-7.7	-15.6	-2.7	-1.0	2.6	15.1	17.8	★
ピクテ	ピクテ・グローバル・インカム株式F(1年)円《グロイン・マイルド》	-20.8	58.3	-1.9	-12.0	-3.5	0.1	-	14.5	15.4	★★
ピクテ	ピクテ・セキュリティ・ファンド(ヘッジ有)	-1.9	46.6	-7.3	-9.3	-5.1	2.2	-	18.6	18.7	★★
ピクテ	ピクテ・エコディスカバリー・アロケーションF(年2回)ヘッジあり《エコディスカバリー》	-6.7	173.4	-8.5	-3.9	0.0	7.6	-	26.2	25.2	★★★
ピクテ	iTrust世界公益株式(ヘッジ有)	0.0	0.6	-0.2	-11.6	-1.9	-	-	14.8	-	★★★
AM-One	グローバル・ハイクオリティ成長株式F(限定ヘッジ)《未来の世界》	-3.4	519.2	-3.4	15.1	-9.4	5.5	-	21.4	20.9	★★
AM-One	グローバル・ハイクオリティ成長株式F(年2回/限定ヘッジ)《未来の世界》	-0.4	84.9	-3.4	14.9	-9.4	5.6	-	21.3	20.8	★★★
AM-One	先進国ハイクオリティ成長株式F(ヘッジ有)《未来の世界》	-1.0	54.5	-2.6	11.3	-6.0	-	-	21.4	-	★★
AM-One	シュローダー・サステナブル・世界株F(限定ヘッジ)《ソーシャル・バリュー》	-0.1	3.4	-2.7	-	-	-	-	-	-	-
ブラックロック	BR・ヘルスサイエンス・ファンド(ヘッジ有)	0.0	9.0	-5.3	-7.9	1.0	4.6	6.5	12.8	14.7	★★★★
ブラックロック	BR ESG世界株式ファンド(限定ヘッジ有)	0.1	10.8	-3.6	4.2	4.4	5.9	-	16.4	18.3	★★★★
東京海上AM	東京海上・宇宙関連株式ファンド(ヘッジ有)	-1.7	42.4	-4.7	-0.3	-0.4	-	-	19.4	-	★★★
東京海上AM	東京海上・がんとたたかう投信(ヘッジ有/年1回)	-0.2	4.1	-7.7	-16.7	-5.4	-	-	13.4	-	★★
東京海上AM	東京海上・エンターテインメント・テクノロジー株式F(ヘッジ有)《エンテック》	-0.3	23.9	-2.4	7.9	-8.0	-	-	22.0	-	★★
東京海上AM	東京海上・気候変動対応株式F(ヘッジ有)《グリーンフューチャー》	-2.3	13.9	-7.7	-8.3	-	-	-	-	-	-
アムンディ	日興レジェンド・イーグル・ファンド(円ヘッジ)	-0.3	24.6	-3.0	1.6	2.6	2.0	1.7	13.1	14.0	★★
アムンディ	ワールド・バリュー・アロケーション A(ヘッジ有)	-1.1	94.8	-2.9	2.4	1.8	1.8	1.5	13.1	14.2	★★
アムンディ	アムンディ・グローバル・ストラテジー株式F 年2回(ヘッジ有)《ロイヤルギフト》	-0.0	3.7	-2.9	2.2	1.7	1.6	-	13.1	14.2	★★★
三井住友DS	グローバルAIファンド(ヘッジ有)	-3.7	340.4	-8.2	0.1	-6.7	9.3	-	29.0	28.7	★★
三井住友DS	グローバル自動運転関連株式F(ヘッジ有)	-3.4	211.2	-8.7	0.7	2.3	8.1	-	23.8	23.5	★★★★
三井住友DS	グローバルEV関連株F(ヘッジ有)《EV革命》	-2.0	92.2	-12.6	-7.1	0.6	9.0	-	28.5	28.0	★★★
SBI AM	SBI地方創生・世界高配当株式F(ヘッジ有)<資産成長>《7・5・3(しちごさん)》	-0.1	0.8	-2.7	-8.1	1.8	-	-	14.5	-	★★★
キャピタル	キャピタル世界株式ファンド(限定為替ヘッジ)	1.2	159.6	-4.2	4.1	2.6	-	-	16.4	-	★★★
キャピタル	キャピタル世界株式ファンド年2回(分配重視/限定為替ヘッジ)	0.9	76.9	-4.2	4.0	2.6	-	-	16.3	-	★★★
Tロウ・プライス	T.ロウ・プライス 世界厳選成長株式F A(資産成長型・ヘッジ有)	-24.9	855.6	-2.8	3.3	-2.5	-	-	17.1	-	★★★
Tロウ・プライス	T.ロウ・プライス グローバル・テクノロジー株式F A ヘッジ有	-11.4	368.7	-2.1	13.3	-15.1	-	-	31.9	-	★
au AM	auAM未来都市関連株式ファンド(ヘッジ有)	-1.1	23.1	-7.8	-4.2	-5.3	-	-	20.8	-	★★
野村AM	野村ドイチェ・高配当インフラ関連株投信(円)毎月	-0.1	15.7	-1.7	-8.4	5.6	4.0	2.1	14.4	16.5	★★★
野村AM	野村高配当インフラ関連株ファンド(円)毎月	0.0	0.2	-1.4	-11.3	3.8	0.5	-	13.5	16.2	★★★
野村AM	グローバル・ストック C(ヘッジ有/毎月)《世界樹》	-0.3	9.9	-3.7	0.4	2.7	5.4	-	13.5	15.0	★★★★
野村AM	野村ACI先進医療インパクト投資 C ヘッジ有 予想分配提示	-7.0	134.3	-7.1	-15.4	-4.2	1.2	-	16.1	16.8	★★
野村AM	野村未来トレンド発見F C(ヘッジ有)予想分配提示《先見の明》	-5.3	81.4	-3.6	2.6	-1.6	-	-	16.4	-	★★★
三菱UAM	先進国好配当株式ファンド(3ヵ月)ヘッジ有	0.0	1.3	-3.1	4.9	13.7	7.9	-	13.5	16.4	★★★★★
三菱UAM	MS グローバル・プレミアム株式Op.(ヘッジ有)予想分配提示	-4.6	55.0	-3.2	0.3	1.8	-	-	12.2	-	★★★★
三菱UAM	サイバーセキュリティ株式オープン(ヘッジ有)予想分配提示	-1.4	75.0	-3.1	3.7	-	-	-	-	-	-

Copyright ©2023 Ibbotson Associates Japan, Inc. 無断転載、複写(コピーなど)、配布、公開を禁じます。

運用会社	ファンド名《愛称》	月間資金増減 億円	月末純資産 億円	リターン(%) 1か月	1年	3年(年率)	5年(年率)	10年(年率)	リスク(%) 3年(年率)	5年(年率)	Morningstar ファンドスターズ
大和AM	MS インフラ株式F(ﾍｯｼﾞ有/資産成長型)	-0.7	18.2	-2.1	-9.1	-	-	-	-	-	-
インベスコ	インベスコ世界厳選株式Op(ﾍｯｼﾞ有/毎月)《世界のベスト》	0.8	57.5	-3.8	13.2	10.8	3.9	4.4	16.7	18.8	★★★
インベスコ	インベスコ 世界厳選株式Op<ﾍｯｼﾞ有>(奇数月)《世界のベスト》	0.0	0.0	-5.5	-	-	-	-	-	-	-
フィデリティ投信	フィデリティ・米国株式ファンド E(毎月・予想分配提示・ﾍｯｼﾞ有)	-0.0	0.8	-2.7	8.7	1.5	-	-	17.5	-	★★★
フィデリティ投信	フィデリティ世界バリュー株式F C(毎月・予想分配提示・ﾍｯｼﾞ無)《Value of Values》	-0.6	6.7	-6.4	-6.6	-	-	-	-	-	-
フィデリティ投信	フィデリティ・世界割安成長株投信 C(毎月・予想分配・ﾍｯｼﾞ有)《テンバガー・ハンター》	-2.2	62.0	-4.4	1.2	-	-	-	-	-	-
ゴールドマン・S	GSフューチャー・テクノロジー・リーダーズ C(毎月/分配条件提示/限定ﾍｯｼﾞ)《nextWIN》	-0.1	3.3	-5.6	-0.9	-	-	-	-	-	-
ピクテ	ピクテ・グローバル・インカム株式F(毎月)円《グロイン・マイルド》	-2.5	116.9	-2.1	-12.3	-3.6	0.1	0.9	14.4	15.3	★★
ピクテ	ピクテ・エコディスカバリー・アロケーションF(毎月)ﾍｯｼﾞ有《エコディスカバリー》	-0.6	18.0	-8.4	-3.9	0.1	7.6	-	26.1	25.1	★★★
AM-One	世界高配当株セレクト(目標払出し型)毎月・ﾍｯｼﾞ有	5.3	80.3	-4.9	4.4	11.0	5.1	4.7	13.2	17.3	★★★
AM-One	グローバル・ハイクオリティ成長株式F(予想分配提示/限定ﾍｯｼﾞ)《未来の世界》	-0.1	9.7	-3.4	14.9	-	-	-	-	-	-
東京海上AM	東京海上・グローバルペット関連株式F(ﾍｯｼﾞ有)《ぽちたま》	-0.1	4.0	-5.3	-10.9	-6.8	3.0	-	17.2	16.8	★★★
アムンディ	アムンディ・グローバル・ストラテジー株式F 毎月(ﾍｯｼﾞ有)《ロイヤルギフト》	0.1	1.8	-2.9	2.2	1.7	1.6	-	13.0	14.2	★★★
三井住友トラスト	世界インフラ関連好配当株式 通貨選択 (円)《ｲﾝﾌﾗﾌﾟﾗｽ》	-0.1	17.3	-2.5	-3.6	4.4	-0.5	1.9	14.4	19.0	★★
三井住友DS	グローバルAIファンド(ﾍｯｼﾞ有 予想分配提示)	-6.7	311.2	-7.6	0.3	-6.0	-	-	27.3	-	★★
SBI AM	SBI地方創生・世界高配当株式F(ﾍｯｼﾞ有)3%定率払出し《7・5・3(しちごさん)》	-0.1	0.4	-2.9	-9.6	0.7	-	-	14.6	-	★★★
SBI AM	SBI地方創生・世界高配当株式F(ﾍｯｼﾞ有)5%定率払出し《7・5・3(しちごさん)》	-0.2	0.7	-3.0	-8.6	1.6	-	-	14.6	-	★★★
SBI AM	SBI地方創生・世界高配当株式F(ﾍｯｼﾞ有)7%定率払出し《7・5・3(しちごさん)》	-0.6	1.5	-2.8	-7.6	2.4	-	-	14.6	-	★★★
Tロウ・プライス	T.ロウ・プライス 世界厳選成長株式F C(分配重視型・ﾍｯｼﾞ有)	-8.5	197.6	-2.8	3.4	-2.4	-	-	17.1	-	★★★
	外国株式・世界型(除く日本)										
野村AM	野村外国株式インデックスファンド	0.0	26.0	-3.4	9.3	21.3	14.7	11.9	15.6	17.8	★★★★
日興AM	年金積立インターナショナル・グロースF《DC Iグロース》	-0.1	46.8	-3.6	8.8	10.1	12.9	11.4	17.1	18.4	★★
日興AM	インデックスF海外株式(ﾍｯｼﾞ無)《DCｲﾝﾃﾞｯｸｽ海外株式》	1.1	207.1	-3.4	9.1	21.1	14.5	11.7	15.6	17.8	★★★
三菱UAM	三菱UFJ 海外株式オープン	0.1	22.9	-3.8	9.2	16.1	16.3	12.0	18.1	19.3	★★★
三菱UAM	世界資源株ファンド	-0.2	30.8	-3.9	7.5	29.7	16.7	6.1	21.5	24.5	★★
三菱UAM	三菱UFJ 外国株式インデックスファンド	2.3	153.9	-3.4	9.2	21.0	14.4	11.7	15.6	17.8	★★★
大和AM	ダイワ/ハリス世界厳選株ファンド	-1.1	59.0	-6.4	9.2	21.6	10.7	7.9	20.3	24.4	★
大和AM	世界セレクティブ株式オープン	-1.6	115.3	-0.9	9.8	11.2	-	-	13.1	-	★
大和AM	世界セレクティブ株式オープン(年2回)	-2.4	107.4	-0.8	9.8	11.2	-	-	13.1	-	★
大和AM	ダイワ・インデックスセレクト 外国株式	1.2	67.7	-3.4	9.4	21.3	14.7	-	15.6	17.8	★★★
大和AM	D-I's 外国株式インデックス	0.0	1.0	-3.4	9.4	21.3	14.7	-	15.6	17.8	★★★
大和AM	ダイワ・ノーロード 外国株式ファンド	0.1	21.4	-3.4	9.2	21.1	14.5	-	15.6	17.8	★★★
大和AM	ダイワつみたてインデックス外国株式	3.6	101.1	-3.4	9.9	21.9	15.2	-	15.6	17.8	★★★★
インベスコ	MSCIインデックス・セレクト コクサイ・ポートフォリオ	0.8	75.0	-3.4	8.8	20.7	14.3	11.6	15.6	17.7	★★★
インベスコ	インベスコ MSCIコクサイ・インデックス・ファンド	1.0	155.9	-3.4	9.1	21.0	14.6	11.8	15.6	17.7	★★★
農中全共AM	JA海外株式ファンド	0.0	8.6	-2.6	7.7	21.4	11.4	11.2	14.4	16.9	★★★
ニッセイAM	ニッセイ/MFS外国株低ボラティリティ運用ファンド	-0.2	6.9	-1.1	5.3	21.5	12.6	-	12.6	14.1	★★★★
ニッセイAM	ﾆｯｾｲ/ｻﾝﾀﾞｰｽ・グローバルバリュー株式F(資産成長型)	0.0	0.0	-2.3	-	-	-	-	-	-	-
フィデリティ投信	フィデリティ・グロース・オポチュニティ・F B(ﾍｯｼﾞ無)	6.6	114.5	-4.3	-	-	-	-	-	-	-
ゴールドマン・S	GSビッグデータ・ストラテジー(外国株式)	-0.2	15.5	-3.3	6.0	18.7	11.8	-	15.7	18.7	★★
SOMPO	損保J-TCW外国株式ファンド B(ﾍｯｼﾞ無)	0.2	30.6	-3.8	6.9	17.5	13.4	9.9	15.3	17.3	★★
SOMPO	SOMPO123 先進国株式	0.9	23.9	-2.6	12.0	-	-	-	-	-	-
AM-One	AI(人工知能)活用型世界株ファンド《ディープAI》	-0.2	264.5	-3.1	10.1	19.6	13.1	-	15.5	17.0	★★
AM-One	DIAM外国株式パッシブ・ファンド	7.2	267.5	-3.4	9.6	21.5	14.8	12.0	15.6	17.8	★★★★
AM-One	外国株式インデックスファンド	-0.0	9.5	-3.4	9.2	21.0	14.3	11.6	15.6	17.8	★★★
ブラックロック	BR・ゴールド・メタル・オープンB	-1.3	36.8	6.6	18.7	1.7	12.4	2.8	26.8	30.5	★
ブラックロック	BR・ゴールド・ファンド	1.1	144.3	6.4	18.5	1.5	12.1	2.9	26.6	30.4	★
ブラックロック	iシェアーズ 先進国株式インデックスF	0.3	35.3	-3.2	9.8	22.4	14.9	11.9	15.3	17.6	★★★★
東京海上AM	世界モノポリー戦略株式ファンド(年1回)	1.1	55.6	-1.7	-4.3	-	-	-	-	-	-
ステート・S	ステート・ストリート外国株式インデックス・オープン	-0.3	263.0	-3.5	8.9	20.8	14.2	11.6	15.6	17.8	★★★
ステート・S	ステート・ストリート先進国株式インデックス・オープン	-0.7	12.9	-3.4	9.9	21.9	15.3	-	15.6	17.8	★★★★★
しんきんAM	しんきん世界好配当利回り株ファンド(1年)	0.3	15.6	-4.6	12.2	30.6	-	-	20.6	-	★★★★★
三井住友トラスト	外国株式インデックス・オープン	-0.0	44.0	-3.4	9.1	20.9	14.4	11.7	15.6	17.8	★★★
三井住友トラスト	外国株式インデックスファンド	0.0	77.0	-3.4	9.1	21.0	14.4	11.7	15.6	17.8	★★★
三井住友トラスト	外国株式インデックスe	-0.4	236.5	-3.4	9.5	21.4	14.7	12.1	15.6	17.8	★★★★
ラッセル	ラッセル・外国株式F《ワールド・プロフェッショナルズ》	-0.0	14.6	-3.5	8.8	22.2	14.4	-	15.5	17.7	★★★★
朝日ライフAM	朝日Nvest グローバル バリュー株オープン《Avest-E》	2.7	757.0	-6.4	9.0	21.5	10.4	7.9	20.2	24.3	★
朝日ライフAM	朝日Nvest グローバル バリュー株Op(資産成長型)《Avest-E》	0.5	8.1	-6.3	8.6	-	-	-	-	-	-
朝日ライフAM	ハリス世界株ファンド(資産成長型)	-0.2	3.7	-7.2	9.3	22.2	11.3	-	20.6	23.6	★★
朝日ライフAM	ミローバ グローバル・サステナブル株式F	-0.5	28.4	-2.8	10.9	-	-	-	-	-	-
三井住友DS	ひとくふう先進国株式ファンド	-0.0	1.7	-2.8	5.5	20.2	10.5	-	14.3	16.7	★★
三井住友DS	三井住友DS・海外株式ETFファンド	0.3	361.9	-3.2	10.1	20.3	13.5	11.0	14.9	17.1	★★★
三井住友DS	三井住友DS・外国株式インデックス年金ファンド	3.7	160.4	-3.4	9.8	21.7	-	-	15.6	-	★★★
三井住友DS	三井住友DS・先進国株式インデックス・ファンド	0.4	7.5	-3.4	9.3	-	-	-	-	-	-
SBI AM	EXE-i 先進国株式ファンド	2.4	246.8	-3.1	10.6	22.9	15.0	12.0	15.7	17.9	★★★★
ちばぎんAM	グローバルESG株式インデックスF《ESGインサイト》	-0.3	125.6	-4.8	5.7	-	-	-	-	-	-
りそなAM	Smart-i 先進国株式ESGインデックス	1.2	29.6	-3.4	11.4	22.0	-	-	15.8	-	★★★★
りそなAM	先進国株式ESGインデックス・オープン	0.0	0.6	-3.4	11.1	-	-	-	-	-	-
日興AM	資源株F 通貨選択(米ドル)(毎月)	-0.4	19.4	-4.4	2.5	35.1	11.5	4.5	21.7	27.7	★★
日興AM	日興五大陸株式ファンド	0.4	214.2	-3.3	9.3	17.8	12.6	10.0	14.1	17.1	★★
ニッセイAM	ﾆｯｾｲ/ﾊﾟﾄﾅﾑ・グローバル好配当株式Op.《12のどんぐり》	-0.3	24.1	-4.1	8.6	26.4	13.3	9.6	15.1	16.7	★★★
ニッセイAM	ニッセイROEフォーカス先進国株式ファンド(3ヵ月・ﾍｯｼﾞ無)	0.0	0.2	-2.3	10.5	17.7	15.4	-	15.2	17.7	★★★★
ニッセイAM	ﾆｯｾｲ/ｻﾝﾀﾞｰｽ・グローバルバリュー株式F(隔月予想分配提示)	0.0	0.0	-2.3	-	-	-	-	-	-	-
フィデリティ投信	フィデリティ・グロース・オポチュニティ・F D(毎月・予想分配提示・ﾍｯｼﾞ無)	10.7	72.4	-4.3	-	-	-	-	-	-	-
AM-One	みずほ好配当世界株オープン	-0.1	46.3	-2.6	4.0	19.9	9.7	7.6	14.4	15.9	★★
AM-One	DIAM世界好配当株オープン(毎月)《世界配当倶楽部》	-1.0	128.6	-2.9	5.4	18.8	9.3	6.8	13.5	16.2	★★
AM-One	DIAM世界好配当株式ファンド(毎月)《ハッピーインカム》	1.1	214.7	-2.9	5.3	18.7	9.3	6.8	13.4	16.0	★★
東京海上AM	東京海上・世界モノポリー戦略株式ファンド(毎月)	9.4	519.6	-1.7	-4.5	11.7	-	-	14.2	-	★
東京海上AM	東京海上・世界モノポリー戦略株式ファンド(年6)	0.0	0.0	-	-	-	-	-	-	-	-
しんきんAM	しんきん世界好配当利回り株ファンド(毎月)	2.6	215.6	-4.6	12.0	30.4	10.1	8.5	20.5	22.1	★★

Copyright ©2023 Ibbotson Associates Japan, Inc. 無断転載、複写(コピーなど)、配布、公開を禁じます。

運用会社	ファンド名《愛称》	月間資金増減 億円	月末純資産 億円	リターン(%) 1か月	1年	3年(年率)	5年(年率)	10年(年率)	リスク(%) 3年(年率)	5年(年率)	Morningstar ファンドスターズ
朝日ライフAM	ハリス世界株ファンド (毎月)	19.8	315.9	-7.2	8.9	21.8	11.0	8.0	20.6	23.6	★
朝日ライフAM	朝日Nvest グローバル バリュー株オープン(年4回)	0.0	10.6	-6.4	9.0	21.6	10.5	-	20.2	24.3	★
三井住友DS	三井住友・グローバル好配当株式Op《世界の豆の木》	1.1	89.6	-3.4	4.4	22.7	12.9	9.4	14.5	16.6	★★★
	外国株式・世界型(除く日本、円ヘッジ)										
日興AM	インデックスF海外株式(ﾍｯｼﾞ有)《DCインﾃﾞｯｸｽ海外株式》	0.0	15.3	-3.8	1.5	5.8	6.6	6.7	15.1	16.7	★★★
三菱UAM	ヘッジ付先進国株式インデックスオープン	-1.0	8.9	-3.8	2.1	5.9	6.7	-	15.5	16.9	★★★
大和AM	世界セレクティブ株式オープン(ﾍｯｼﾞ有/年2回)	-0.3	2.1	-1.7	0.4	-3.3	-	-	13.1	-	★
大和AM	世界セレクティブ株式オープン(ﾍｯｼﾞ有/年1)	-0.1	1.2	-1.6	0.3	-3.3	-	-	13.1	-	★
フィデリティ投信	フィデリティ・グロース・オポチュニティ・F A(ﾍｯｼﾞ有)	0.4	38.7	-4.8	-	-	-	-	-	-	-
SOMPO	損保J-TCW外国株式ファンド A(ﾍｯｼﾞ有)	0.1	23.6	-4.5	0.3	3.3	5.9	4.7	15.7	17.0	★★
ブラックロック	BR・ゴールド・メタル・オープンA	-1.3	88.6	7.7	11.2	-10.9	5.2	-1.0	28.0	31.0	★
ステート・S	ステート・ストリート先進国株式インデックス・オープン(ﾍｯｼﾞ有)	5.8	126.7	-3.8	2.3	6.2	7.0	-	15.5	16.9	★★★★
ニッセイAM	ニッセイROEフォーカス先進国株式ファンド(3ヵ月・ﾍｯｼﾞ有)	0.0	3.8	-2.8	2.4	3.2	7.9	-	14.7	16.3	★★★★
フィデリティ投信	フィデリティ・グロース・オポチュニティ・F C(毎月・予想分配提示・ﾍｯｼﾞ有)	0.2	6.5	-4.8	-	-	-	-	-	-	-
AM-One	DIAM世界好配当株式ファンド(毎月/ﾍｯｼﾞ有)《ハッピーインカム》	0.0	1.3	-3.2	-2.6	4.8	2.5	-	12.0	13.9	★★
	外国株式・北米型										
野村AM	米国NASDAQオープンB(ﾍｯｼﾞ無)	4.2	306.2	-2.3	23.2	15.0	18.9	17.3	20.2	19.6	★★★★
野村AM	ノムラ THE USA B	-1.3	126.4	-4.7	8.8	17.2	11.9	10.4	20.2	20.3	★★★
野村AM	米国エネルギー革命関連F(年1)ﾍｯｼﾞ無	-0.5	10.3	-0.7	7.3	53.9	15.5	-	24.1	37.9	★★★
野村AM	野村米国ブランド株投資(米ドル)年2回	-0.7	106.5	-2.9	15.8	16.7	18.6	-	20.0	21.2	★★★★
野村AM	米国バリュー・ストラテジー・ファンド B	-4.2	273.6	-3.6	-3.0	17.3	10.2	-	12.6	14.5	★★★
日興AM	日興グラビティ・アメリカズ・ファンド《ビバ・アメリカズ》	-0.4	68.4	-2.8	12.5	22.0	14.6	11.4	15.9	18.2	★★★
日興AM	ミューズニッチ米国BDCファンド(年2回)	0.0	10.7	-4.7	11.3	31.5	13.0	-	20.6	26.7	★★★
日興AM	日興USグローイング・ベンチャーファンド	-0.9	48.6	-7.5	2.5	6.9	8.4	-	21.6	24.4	★★
日興AM	新・ミューズニッチ米国BDCファンド(ﾍｯｼﾞ無・年2回)	-0.3	18.0	-4.7	11.2	30.7	12.2	-	20.5	26.7	★★★
日興AM	インデックスF NYダウ30(アメリカ株式)	3.3	84.9	-2.2	2.1	22.0	13.0	-	15.7	18.0	★★★
日興AM	インデックスファンドMLP(1年)	0.3	18.0	-1.7	4.0	50.1	12.6	-	24.4	41.8	★★★
日興AM	インデックスファンドNASDAQ100(アメリカ株式)	23.3	758.4	-2.6	25.4	21.9	-	-	20.7	-	★★★
日興AM	インデックスファンドS&P500(アメリカ株式)	22.4	223.6	-3.1	8.7	-	-	-	-	-	-
日興AM	Tracers S&P500配当貴族インデックス(米国株式)	2.3	87.0	-4.6	-1.4	-	-	-	-	-	-
日興AM	インデックスファンドSOX指数(米国上場半導体株式)	0.5	10.3	-7.2	-	-	-	-	-	-	-
三菱UAM	NYダウ・インデックスF(ﾍｯｼﾞ無)	5.3	299.2	-2.2	2.3	22.2	13.2	-	15.7	18.1	★★★
三菱UAM	三菱UFJ NASDAQオープン B	-6.1	314.4	-3.3	18.6	17.3	18.6	16.4	22.3	21.1	★★★★
三菱UAM	三菱UFJ 米国配当成長株F<ﾍｯｼﾞ無>《ザ・レジェンド》	1.5	321.6	-4.7	-2.4	20.0	12.7	-	16.5	17.6	★★★
三菱UAM	三菱UFJ 米国配当成長株F<為替ｱｸﾃｨﾌﾞﾍｯｼﾞ>《ザ・レジェンド》	-1.5	50.4	-5.0	-13.2	9.4	5.9	-	15.9	16.8	★★
三菱UAM	米国IPOニューステージF<ﾍｯｼﾞ無>(資産成長型)	-1.3	138.0	-7.2	-8.1	-7.0	-	-	28.5	-	★
三菱UAM	米国IPOニューステージF<ﾍｯｼﾞ無>(年2回)	-0.4	47.4	-7.2	-8.1	-7.4	-	-	28.6	-	★
三菱UAM	eMAXIS Slim 全米株式	15.2	56.2	-3.6	-	-	-	-	-	-	-
三菱UAM	eMAXIS S&P500インデックス	18.1	399.2	-3.1	8.9	-	-	-	-	-	-
三菱UAM	eMAXIS NASDAQ100インデックス	21.4	753.1	-2.5	25.6	-	-	-	-	-	-
三菱UAM	eMAXIS S&P500クオリティ高配当インデックス	1.2	32.4	-3.9	-	-	-	-	-	-	-
大和AM	ダイワ米国厳選株ファンド -イーグルアイ- B(ﾍｯｼﾞ無)	0.5	34.7	-5.4	8.4	21.2	15.0	11.9	18.4	20.8	★★★
大和AM	ダイワ米国バイバック・ファンド(ﾍｯｼﾞ無)	-0.3	20.7	-2.8	7.5	24.4	12.9	-	17.4	20.3	★★★
大和AM	ダイワ米国株主還元株ファンド	0.3	44.8	-5.0	2.7	21.6	11.8	-	15.5	17.7	★★★
大和AM	米国インフラ・ビルダー株式F(ﾍｯｼﾞ無)	3.8	87.9	-7.0	7.9	27.7	18.8	-	23.2	26.0	★★★★
大和AM	ダイワ/ジャナス米国中型グロース株ファンド(ﾍｯｼﾞ無)	0.2	48.3	-8.4	-1.9	15.6	12.5	-	17.2	20.1	★★★
大和AM	米国小型株サステナブルグロース・ファンド《ダイヤの原石》	-2.9	127.5	-7.9	-1.9	5.8	-	-	19.5	-	★
大和AM	ポーレン米国グロース株式F(資産成長型)《ベストフォーカス》	-4.4	156.1	-1.8	11.9	-	-	-	-	-	-
大和AM	ドラッカー研究所米国株ファンド(資産成長型)	8.5	94.8	-3.5	-	-	-	-	-	-	-
大和AM	米国大型株長期厳選投資	0.0	1.3	-2.0	-	-	-	-	-	-	-
大和AM	iFreeNEXT FANG+インデックス	16.5	340.0	-1.4	62.5	22.0	30.0	-	27.9	28.6	★★★★
大和AM	iFreeNEXT NASDAQバイオテクノロジー・インデックス	-0.0	5.3	-7.4	-10.1	8.4	8.3	-	17.3	19.3	★★
大和AM	iFreeNEXT NASDAQ次世代50	-0.2	24.1	-7.3	-6.1	-	-	-	-	-	-
大和AM	iFreeNEXT ムーンショットインデックス	0.1	4.8	-17.2	-33.7	-	-	-	-	-	-
大和AM	米国株式インデックス(S&P500)	14.3	111.4	-3.1	8.8	-	-	-	-	-	-
大和AM	FANG+インデックス・オープン	5.0	155.9	-1.4	62.5	21.9	29.9	-	27.9	28.6	★★★★
大和AM	iFreePlus 米国配当王(資産成長型)	0.6	7.9	-3.6	-	-	-	-	-	-	-
SBI岡三	シェール関連株オープン	-3.5	29.2	-4.8	-0.5	50.9	10.5	3.7	28.0	33.2	★★
SBI岡三	米国連続増配成長株オープン《女神さま・オープン》	2.4	129.0	-4.6	-2.3	15.1	11.5	11.3	15.1	16.1	★★★
SBI岡三	米国ネクストビジョンファンド(ﾍｯｼﾞ無)	-27.2	527.2	-4.8	25.7	-	-	-	-	-	-
SBI岡三	米国ヘルスケア関連株ファンド	-0.1	0.5	-7.9	-	-	-	-	-	-	-
SBI岡三	米国厳選優良株ファンド(実績報酬型)	0.0	0.7	-6.4	-	-	-	-	-	-	-
SBI岡三	米国株アクティブ・グロース戦略F/JPM米国グロース株式・アクティブETF	0.0	0.4	-3.2	-	-	-	-	-	-	-
SBI岡三	米国好配当リバランスオープン(資産成長)	13.0	12.7	-	-	-	-	-	-	-	-
明治安田AM	明治安田アメリカ株式ファンド《グレート・イーグル》	-0.1	18.6	-3.1	6.9	22.3	15.1	13.6	15.9	17.8	★★★★
明治安田AM	明治安田米国中小型成長株式ファンド	-0.3	268.4	-8.7	-5.6	3.7	9.3	10.0	22.3	23.4	★★
JPモルガン	JPM北米高配当・成長株F(ﾍｯｼﾞ無、年2回)	-0.1	54.8	-3.9	-5.1	22.4	12.4	11.7	15.3	17.4	★★★
JPモルガン	JPM・アメリカ成長株F(ﾍｯｼﾞ無、年1回)《アメリカの星》	-2.4	150.5	-2.9	13.2	-	-	-	-	-	-
農中全共AM	農林中金<パートナーズ>米国株式 S&P500インデックスファンド	10.5	203.9	-3.1	8.5	22.4	-	-	15.9	-	★★★
農中全共AM	NZAM・ベータ NYダウ30	0.0	11.7	-2.1	2.6	22.4	-	-	15.6	-	★★★★
農中全共AM	NZAM・ベータ NASDAQ100	0.1	26.0	-2.5	25.3	21.6	-	-	20.6	-	★★★
ニッセイAM	ニッセイアメリカ高配当株ファンド(年2回)	-5.8	119.5	-2.0	5.3	24.5	13.3	8.8	14.1	17.9	★★★
ニッセイAM	<購入・換金手数料なし>ニッセイNASDAQ100インデックスF	31.5	168.0	-2.5	-	-	-	-	-	-	-
ニッセイAM	<購入・換金手数料なし>ニッセイSOX指数インデックスF(米国半導体株)	2.7	21.4	-6.7	-	-	-	-	-	-	-
フィデリティ投信	フィデリティ・米国株式ファンド B(資産成長型・ﾍｯｼﾞ無)	-4.2	584.5	-2.3	15.9	17.2	17.1	-	17.1	18.1	★★★
ゴールドマン・S	netWIN テクノロジー株式ファンド B(ﾍｯｼﾞ無)	-52.5	7,766.3	-2.7	21.4	13.7	17.8	17.3	21.3	20.9	★★★★
ゴールドマン・S	GS MLPインフラ関連証券ファンド 年2回決算《ザ・シェール》	-0.1	7.7	-4.5	2.9	50.7	15.2	-	25.4	33.1	★★★
ゴールドマン・S	GS米国成長株集中投資ファンド 年2回決算	-1.7	49.3	-4.7	16.9	13.9	12.4	-	21.2	20.7	★★★
ゴールドマン・S	GSビッグデータ・ストラテジー(米国小型株)B(ﾍｯｼﾞ無)	-0.5	77.4	-7.8	-4.6	17.8	7.9	-	22.0	25.1	★
アライアンス・B	AB・米国成長株投信B(ﾍｯｼﾞ無)	38.0	8,193.8	-1.8	15.2	18.0	18.5	17.4	17.5	17.6	★★★★★

Copyright ©2023 Ibbotson Associates Japan, Inc. 無断転載、複写(コピーなど)、配布、公開を禁じます。

運用会社	ファンド名《愛称》	月間資金増減 億円	月末純資産 億円	リターン(%) 1か月	1年	3年(年率)	5年(年率)	10年(年率)	リスク(%) 3年(年率)	5年(年率)	Morningstar ファンドスターズ
アライアンス・B	AB・米国割安株投信(年2回)	10.8	37.1	-4.5	-	-	-	-	-	-	-
AM-One	MHAM米国好配当株式F(年1)ﾍｯｼﾞ無《ゴールデンルーキー》	-0.4	50.4	-2.5	0.5	21.4	12.9	10.8	14.7	16.4	★★★
AM-One	米国厳選成長株集中投資F B(ﾍｯｼﾞ無)《新世紀ｱﾒﾘｶYes, We Can!》	-0.8	66.6	-5.0	17.6	13.6	12.7	10.9	21.2	21.0	★★★
AM-One	米国割安株F《ザ・バリューハンター》	0.1	34.5	-5.4	-4.4	17.5	8.3	-	17.1	20.4	★★
AM-One	DIAM厳選米国株式ファンド《アメリカンセレクション》	1.2	56.0	-2.8	18.4	14.6	15.7	-	17.8	18.7	★★★
AM-One	DIAMジャナス米国中小型株式ファンド	-0.1	28.3	-8.5	-6.1	10.6	8.0	-	17.5	20.8	★★
AM-One	米国小型バリュー株F B(ﾍｯｼﾞ無)《アメリカン・エンジェル》	-5.0	221.8	-5.4	-0.2	29.2	13.0	-	21.4	23.6	★★★
AM-One	フィッシャーUSマイクロ株式ファンド	-8.2	168.8	-7.1	-7.9	16.8	9.6	-	21.7	24.7	★★
AM-One	米国インフラ関連株式ファンド〈ﾍｯｼﾞ無〉《グレート・アメリカ》	-0.5	109.2	-5.5	3.7	25.3	18.5	-	20.0	21.4	★★★★
AM-One	One NYダウ・インデックス・ファンド	12.2	511.5	-2.2	2.4	22.2	-	-	15.8	-	★★★
ブラックロック	BR米国小型成長株式オープンA(ﾍｯｼﾞ無)	0.1	21.9	-9.1	-7.7	9.7	8.6	9.8	22.9	24.8	★★
ブラックロック	BR・USベーシック・バリュー・オープン	-3.6	233.7	-4.3	2.1	25.2	11.2	9.9	18.0	20.2	★★
ブラックロック	BR・米国小型株式 ビッグデータ戦略ファンド(ﾍｯｼﾞ無)	-3.2	94.2	-8.4	-9.5	15.1	8.7	-	22.2	25.2	★★
ブラックロック	iシェアーズ 米国株式(S&P500)インデックスF(DC)	3.6	51.5	-3.0	9.2	-	-	-	-	-	-
東京海上AM	東京海上・米国リカバリー・ポテンシャル戦略株式F	0.1	5.3	-8.7	-	-	-	-	-	-	-
HSBC	HSBC ESG米国株式インデックスファンド	0.1	20.6	-2.7	7.3	-	-	-	-	-	-
フランクリン・TJ	フランクリン・T・アメリカ高配当株ファンド(年2回)	-1.3	124.1	-2.1	5.5	25.0	13.7	9.0	14.4	18.4	★★★
フランクリン・TJ	フランクリン・T・米国連続増配株ファンド(年2回)	-0.4	30.3	-2.4	-8.3	18.0	9.9	-	14.0	15.1	★★★
しんきんAM	しんきん米国ウォーターファンド	0.1	1.9	-6.6	-3.0	-	-	-	-	-	-
しんきんAM	しんきんS&P500インデックスファンド	19.3	343.0	-3.1	8.9	-	-	-	-	-	-
三井住友トラスト	米国成長株式F	3.0	406.4	-2.4	17.6	16.6	17.6	15.4	19.7	20.4	★★★★
三井住友トラスト	SMTAMダウ・ジョーンズ インデックスファンド	19.3	1,138.5	-2.2	2.2	22.2	13.2	13.9	15.8	18.0	★★★★
三井住友トラスト	SMT ダウ・ジョーンズ インデックス・オープン	1.4	328.9	-2.2	2.4	22.4	13.4	-	15.8	18.0	★★★
三井住友トラスト	SMTAM NYダウインデックスオープン	3.6	170.1	-2.2	2.2	22.1	13.2	-	15.8	18.0	★★★
三井住友トラスト	SMT 米国株配当貴族インデックス・オープン	2.2	75.7	-4.6	-1.8	21.4	14.0	-	16.6	17.8	★★★★
三井住友トラスト	My SMT ダウ・ジョーンズ・インデックス(ノーロード)	1.0	21.8	-2.2	3.0	-	-	-	-	-	-
三井住友DS	米国小型ハイクオリティファンド(資産成長型)	0.0	14.2	-7.3	-3.7	13.8	11.3	9.9	17.2	19.6	★★★
三井住友DS	米国ハイ・インカムBDCファンド(年1)	-0.0	2.5	-3.7	12.7	32.2	13.6	-	20.8	26.8	★★★
三井住友DS	三井住友・米国ハイクオリティ株式ファンド(ﾍｯｼﾞ無)	-0.2	69.8	-4.2	2.7	16.4	14.9	-	16.0	18.4	★★★
三井住友DS	USテクノロジー・イノベーターズ・ファンド	-2.7	459.6	-1.6	26.4	3.0	13.9	-	33.5	29.6	★★
三井住友DS	ロックフェラー米国中小型イノベーターズF	-0.2	23.5	-7.0	3.0	19.2	13.5	-	17.7	20.1	★★★
三井住友DS	北米高配当株ファンド(年2回)	-1.5	10.0	-4.3	1.6	21.0	12.4	10.5	16.3	18.3	★★★
三井住友DS	米国イノベーションF(年1)《アメリカン・アイドル》	-0.4	2.1	-8.9	-5.5	5.9	7.4	-	21.4	22.3	★★
三井住友DS	MFS米国中型成長株式ファンド(ﾍｯｼﾞ無)	-9.9	264.6	-4.9	2.6	-	-	-	-	-	-
三井住友DS	ドナルド・スミス米国ディープバリュー株式F B(ﾍｯｼﾞ無)	437.6	437.8	-	-	-	-	-	-	-	-
三井住友DS	三井住友・NYダウ・ジョーンズ・インデックスオープン	0.4	52.2	-2.2	2.1	22.1	13.0	-	15.8	18.1	★★★
三井住友DS	三井住友・NYダウ・ジョーンズ指数オープン(ﾍｯｼﾞ無)	25.7	1,042.9	-2.2	2.1	22.1	13.0	-	15.8	18.1	★★★
BNYメロン	米国製造業株式ファンド《USルネサンス》	2.3	81.5	-9.1	1.1	22.0	18.6	15.6	19.5	20.7	★★★★
SBI AM	米国小型成長株F《グレート・スモール》	-0.1	9.5	-9.9	-9.0	7.5	-	-	24.3	-	★
SBI AM	SBI・V・米国高配当株式インデックスF《SBI・V・米国高配当株式》	2.4	228.3	-4.0	-3.1	-	-	-	-	-	-
SBI AM	SBI・V・米国増配株式インデックスF《SBI・V・米国増配株式》	3.1	56.2	-2.7	-	-	-	-	-	-	-
SBI AM	SBI・V・米国小型株式インデックスF《SBI・V・米国小型株式》	0.3	2.7	-6.8	-	-	-	-	-	-	-
SBI AM	SBI S&P500パリ協定 インデックスF《S&P500パリ協定》	-0.1	4.9	-3.1	11.2	-	-	-	-	-	-
SBI AM	(ラップ専用)SBI・米国株式	23.6	84.1	-3.6	6.3	-	-	-	-	-	-
SBI AM	インベスコQQQ・NASDAQ100インデックスF《雪だるま》	2.2	9.2	-2.5	-	-	-	-	-	-	-
キャピタル	キャピタル・インベストメント・カンパニー・オブ・アメリカ ICA	-40.6	1,533.6	-2.5	13.7	22.8	14.9	-	14.5	16.6	★★★★
キャピタル	キャピタル・インベストメント・カンパニー・オブ・アメリカ ICA年2回(分配重視)	0.5	3.0	-2.4	13.4	-	-	-	-	-	-
ペイペイAM	PayPay投信 NYダウインデックス	0.3	6.8	-2.2	2.6	-	-	-	-	-	-
ペイペイAM	PayPay投信 NASDAQ100インデックス	0.3	12.9	-2.6	25.0	-	-	-	-	-	-
楽天投信	新ホリコ・フォーカス・ファンド《新自由の女神》	-0.0	36.1	-1.3	20.6	14.7	14.1	-	21.3	24.5	★★
楽天投信	楽天・S&P500インデックスF《楽天・S&P500》	0.2	0.2	-	-	-	-	-	-	-	-
マニュライフ	マニュライフ・米国銀行株式F(資産成長型)《アメリカン・バンク》	-2.9	106.5	-3.8	-28.8	17.4	3.1	-	27.0	30.3	★
ベイビューAM	USバイオ・ベンチャー(限定追加)	-0.2	10.8	-11.4	-18.8	-21.3	-10.2	-	27.7	30.3	★
ベイビューAM	USマイクロキャップ株式ファンド	-1.5	48.2	-6.3	-9.9	26.3	-	-	24.5	-	★★★
SBI AM	アメリカン・ドリーム・ファンド	-0.3	31.6	-8.7	-3.9	5.7	8.2	7.5	21.4	22.1	★
りそなAM	りそなS&P500インデックス	0.0	0.0	-3.1	-	-	-	-	-	-	-
りそなAM	りそな米国株式配当貴族インデックス(年1)	1.0	1.0	-	-	-	-	-	-	-	-
Tロウ・プライス	T.ロウ・プライス 米国成長株式F《アメリカン・ロイヤルロード》	-33.1	3,660.1	-1.9	20.9	12.5	-	-	21.1	-	★★
Tロウ・プライス	T.ロウ・プライス 米国割安優良株式ファンド B(ﾍｯｼﾞ無)	-19.6	981.3	-4.1	-0.1	-	-	-	-	-	-
Tロウ・プライス	Tロウ・プライス 米国オールキャップ株式ファンド	21.7	972.2	-2.4	-	-	-	-	-	-	-
Tロウ・プライス	Tロウ・プライス 米国中小型株式ファンド B(ﾍｯｼﾞ無)	-0.3	347.6	-6.0	-	-	-	-	-	-	-
SUSTEN	米国株式アグレッシブ・ポートフォリオ《GeoMax》	0.0	0.1	-11.1	-	-	-	-	-	-	-
野村AM	米国エネルギー革命関連ファンド B(ﾍｼﾞ無)	-1.3	96.5	-0.7	7.2	53.2	15.3	4.8	23.9	37.5	★★
野村AM	野村米国ブランド株投資(米ドル)毎月	-3.6	366.4	-2.9	15.7	16.7	18.6	-	19.8	21.0	★★★★
野村AM	米国株式配当貴族(年4)	92.6	1,765.6	-4.6	-1.7	21.5	-	-	16.6	-	★★★
日興AM	ミューズニッチ米国BDCファンド(毎月)	-0.5	57.9	-4.7	11.4	31.6	13.1	-	20.6	26.7	★★★
日興AM	新・ミューズニッチ米国BDCファンド(ﾍｯｼﾞ無・毎月)	0.2	51.7	-4.6	11.3	30.8	12.3	-	20.4	26.6	★★★
日興AM	インデックスファンドMLP(毎月)	-1.6	72.5	-1.7	4.0	49.6	12.6	-	24.2	41.3	★★★
三菱UAM	アメリカン・ニュー・ステージ・オープン	-1.0	65.5	-8.8	-1.0	7.7	8.6	7.8	21.3	22.2	★★
三菱UAM	次世代米国代表株ファンド《メジャー・リーダー》	29.2	708.3	-3.3	6.8	19.9	12.8	12.8	17.4	18.6	★★★
三菱UAM	三菱UFJ 米国高配当株式プラス〈ﾍｯｼﾞ無〉(毎月)《New アメリカン》	-0.3	44.1	-2.2	8.0	29.4	16.0	9.3	14.5	22.3	★★★
三菱UAM	米国エネルギーMLPｵｰﾌﾟﾝ(毎月)ﾍｯｼﾞ無《エネルギー・ラッシュ》	-2.0	140.6	-1.3	-6.8	35.8	5.4	0.3	22.3	39.1	★★
大和AM	ダイワ米国MLPファンド(毎月)米ドル	-0.3	13.6	-2.1	3.8	40.6	7.4	-	21.3	33.4	★★★
大和AM	ポーレン米国グロース株式F(予想分配提示)《ベストフォーカス》	0.2	28.3	-1.7	11.9	-	-	-	-	-	-
大和AM	iFreePlus 米国配当王(年4回)	0.4	5.6	-3.6	-	-	-	-	-	-	-
SBI岡三	米国バイオ＆テクノロジー株オープン	-4.2	132.3	-5.5	5.0	10.0	12.8	-	17.0	17.7	★★
SBI岡三	米国連続増配成長株オープン(3ヵ月)《女神さま・オープン》	-0.7	32.6	-4.6	-2.3	14.8	11.3	-	15.0	16.1	★★★
SBI岡三	米国好配当リバランスオープン(年4)	37.7	36.9	-	-	-	-	-	-	-	-
明治安田AM	明治安田米国中小型成長株式F(毎月・予想分配提示・ﾍｯｼﾞ無)	0.0	0.3	-8.7	-5.7	-	-	-	-	-	-
JPモルガン	JPM北米高配当・成長株ファンド(ﾍｯｼﾞ無、3ヵ月)	-1.4	76.1	-3.9	-5.1	22.4	12.3	11.7	15.3	17.4	★★★

Copyright ©2023 Ibbotson Associates Japan, Inc. 無断転載、複写(コピーなど)、配布、公開を禁じます。

運用会社	ファンド名《愛称》	月間資金増減 億円	月末純資産 億円	リターン(%) 1か月	1年	3年(年率)	5年(年率)	10年(年率)	リスク(%) 3年(年率)	5年(年率)	Morningstar ファンドスターズ
JPモルガン	JPM・アメリカ成長株F(ﾍｯｼﾞ無、毎月)予想分配提示《アメリカの星》	1.3	72.8	-2.9	13.1	-	-	-	-	-	-
ニッセイAM	ニッセイアメリカ高配当株ファンド(毎月)	-1.7	666.2	-2.0	5.4	24.3	13.3	8.7	14.0	17.9	★★★
フィデリティ投信	フィデリティ・米国株式ファンド D(分配重視型・ﾍｯｼﾞ無)	0.1	142.4	-2.3	15.9	17.2	17.0	-	17.0	18.1	★★★★
ドイチェAM	米国MLPファンド B(毎月/ﾍｯｼﾞ無)《THE MLP B》	0.3	29.6	-1.5	7.1	54.6	14.4	-	32.1	45.5	★★★
ゴールドマン・S	GS米国成長株集中投資ファンド 毎月	-3.8	481.9	-4.6	17.0	13.7	12.5	10.7	21.0	20.6	★★★
ゴールドマン・S	GS米国成長株集中投資ファンド 年4	-1.3	108.3	-4.7	16.8	13.8	12.4	10.6	21.1	20.7	★★★
ゴールドマン・S	GS MLPインフラ関連証券ファンド 毎月《ザ・シェール》	-0.2	22.5	-4.5	2.9	50.6	15.3	-	25.3	33.0	★★★
アライアンス・B	AB・米国成長株投信D毎月(ﾍｯｼﾞ無)予想分配提示	330.7	19,746.3	-1.7	14.9	17.9	18.3	-	17.4	17.5	★★★★
アライアンス・B	AB・米国成長株投信E隔月(ﾍｯｼﾞ無)予想分配金提示	0.4	0.4	-	-	-	-	-	-	-	-
アライアンス・B	AB・米国割安株投信(隔月・予想分配提示)	3.2	12.2	-4.5	-	-	-	-	-	-	-
AM-One	MHAM米国好配当株式F(毎月)ﾍｯｼﾞ無《ゴールデンルーキー》	3.3	116.4	-2.5	0.7	21.4	12.9	10.7	14.6	16.4	★★★
AM-One	ジャナス米国中小型成長株F(年4)《ネクストドリーム》	-0.3	19.3	-8.4	-6.0	10.5	8.0	-	17.4	20.7	★★
東京海上AM	東京海上・米国政策関連株式F(ﾍｯｼﾞ無)《アメリカン・スピリッツ》	-0.0	6.2	-7.9	-7.4	12.3	7.8	-	19.2	22.6	★★
フランクリン・TJ	フランクリン・T・アメリカ高配当株ファンド(毎月)	-1.5	213.5	-2.0	5.5	24.8	13.6	8.9	14.3	18.3	★★★
フランクリン・TJ	フランクリン・T・アメリカ高配当株ファンド(3ヵ月)	-0.4	38.7	-2.1	5.5	24.9	13.6	8.9	14.3	18.4	★★★
フランクリン・TJ	フランクリン・T・米国連続増配株ファンド(3ヵ月)	-0.6	29.7	-2.4	-8.3	17.9	9.9	-	14.0	15.1	★★★
三井住友トラスト	MLP関連証券ファンド(ﾍｯｼﾞ無)	-1.3	47.9	-3.7	3.9	49.4	14.8	-	24.3	32.4	★★★
三井住友DS	米国小型ハイクオリティファンド(毎月)	0.0	27.7	-7.2	-3.1	14.2	11.5	9.9	17.0	19.5	★★★
三井住友DS	米国ハイ・インカムBDCファンド(毎月)	-0.4	13.7	-3.7	12.8	32.0	13.4	-	20.7	26.5	★★★
三井住友DS	北米高配当株ファンド(毎月)	-0.7	50.5	-4.1	1.9	20.9	12.3	10.5	16.2	18.3	★★★
三井住友DS	米国イノベーションF(年4)《アメリカン・アイドル》	-0.4	14.3	-8.6	-5.5	5.8	7.7	-	21.3	22.0	★★
SGオスマン	米国エネルギー・ハイインカムF《エネハイ》	-0.4	7.8	-1.5	16.7	58.0	12.2	-	26.6	39.4	★★★
マニュライフ	マニュライフ・カナダ株式ファンド	-0.2	16.1	-5.2	-3.9	18.4	11.2	6.7	16.4	20.1	★★
マニュライフ	マニュライフ・米国銀行株式ファンド《アメリカン・バンク》	-3.5	137.4	-3.7	-28.7	17.4	3.1	-	27.0	30.3	★
カレラAM	カレラ 米国小型株式アクティブファンド	-0.0	7.4	-3.9	4.6	20.8	15.0	-	21.7	23.1	★★★
りそなAM	りそな米国株式配当貴族インデックス(年4)	0.0	0.0	-	-	-	-	-	-	-	-
ワイエムAM	YMアセット・優良米国株F(トリプル維新(プレミア合衆国))	-0.9	86.0	-3.4	8.7	20.2	13.2	-	18.0	20.8	★★★
Tロウ・プライス	T.ロウ・プライス 米国割安優良株式F D(毎月・予想分配提示・ﾍｯｼﾞ無)	0.0	4.9	-4.1	-0.1	-	-	-	-	-	-
	外国株式・北米型(円ヘッジ)										
野村AM	米国NASDAQオープンA(ﾍｯｼﾞ有)	-2.2	103.8	-2.7	15.6	0.0	10.3	10.9	19.8	19.2	★★★★
野村AM	野村米国ブランド株投資(円)年2回	-0.8	39.2	-3.6	7.3	0.6	9.1	8.4	20.1	20.7	★★★
野村AM	ノムラ THE USA A	-0.1	11.3	-5.4	0.6	0.9	3.2	4.1	20.5	19.7	★★
野村AM	米国エネルギー革命関連F(年1)ﾍｯｼﾞ有	-0.1	1.6	-1.4	-0.3	33.7	7.5	-	23.8	36.6	★★★
野村AM	米国バリュー・ストラテジー・ファンド A	-4.1	176.1	-4.1	-8.8	2.0	2.3	-	11.7	13.4	★★★
日興AM	ミューズニッチ米国BDCファンド(ﾍｯｼﾞ有・年2回)	-0.0	1.1	-5.2	4.3	13.7	4.7	-	20.1	25.6	★★★
日興AM	新・ミューズニッチ米国BDCファンド(ﾍｯｼﾞ有・年2回)	0.0	5.1	-5.1	4.3	13.2	3.9	-	20.0	25.6	★★★
三菱UAM	NASDAQオープンA(ﾍｯｼﾞ有)	-0.9	106.3	-3.8	11.1	1.6	9.7	9.9	22.1	20.9	★★★★
三菱UAM	米国IPOニュースステージF<ﾍｯｼﾞ有>(資産成長型)	-0.4	48.9	-7.6	-13.9	-19.5	-	-	28.3	-	★
三菱UAM	米国IPOニュースステージF<ﾍｯｼﾞ有>(年2回)	-0.3	17.7	-7.6	-13.9	-19.9	-	-	28.4	-	★
三菱UAM	NYダウ・インデックスF(ﾍｯｼﾞ有)	0.3	46.4	-2.7	-4.4	5.4	4.3	-	15.5	17.3	★★★
大和AM	ダイワ米国厳選株ファンド -イーグルアイ- A(ﾍｯｼﾞ有)	-0.0	7.3	-5.9	1.5	5.1	6.8	6.1	18.9	20.5	★★★
大和AM	ダイワ米国バイバック・ファンド(ﾍｯｼﾞ有)	-0.0	4.1	-3.2	0.6	7.6	4.6	-	16.9	19.2	★★★
大和AM	米国インフラ・ビルダー株式ファンド(ﾍｯｼﾞ有)	0.0	16.1	-7.5	1.1	10.4	10.2	-	22.1	24.6	★★★★
大和AM	ダイワ/ジャナス米国中型グロース株ファンド(ﾍｯｼﾞ有)	-0.1	4.8	-8.8	-8.4	-0.1	4.2	-	17.6	19.9	★★★
SBI岡三	米国ネクストビジョンファンド(ﾍｯｼﾞ有)	-1.0	42.1	-5.2	16.8	-	-	-	-	-	-
JPモルガン	JPM北米高配当・成長株F(米ドル対円ヘッジあり、年2回)	0.0	6.2	-4.4	-12.0	5.6	3.9	5.5	15.1	16.6	★★★
JPモルガン	JPM・アメリカ成長株F(ﾍｯｼﾞ有、年1回)《アメリカの星》	-0.1	21.2	-3.3	5.4	-	-	-	-	-	-
フィデリティ投信	フィデリティ・米国優良株・ファンド(ﾍｯｼﾞ有)	0.7	3.9	-3.5	4.8	5.4	7.9	-	16.5	17.9	★★★★
フィデリティ投信	フィデリティ・米国株式ファンド A(資産成長型・ﾍｯｼﾞ有)	-3.0	195.9	-2.7	8.6	1.4	8.3	-	17.6	18.2	★★★
ゴールドマン・S	netWIN テクノロジー株式ファンド A(ﾍｯｼﾞ有)	-19.3	1,476.7	-3.1	13.9	-2.0	8.6	10.6	21.9	21.1	★★★
ゴールドマン・S	GSビッグデータ・ストラテジー(米国小型株)A(ﾍｯｼﾞ有)	-0.4	14.2	-8.3	-10.5	2.0	-0.3	-	21.8	24.6	★★
アライアンス・B	AB・米国成長株投信A(ﾍｯｼﾞ有)	-26.4	1,300.7	-2.2	7.2	1.8	9.4	10.7	18.4	18.0	★★★★
AM-One	MHAM米国好配当株式F(年1)ﾍｯｼﾞ有《ゴールデンルーキー》	0.3	6.7	-2.9	-5.7	5.4	4.7	4.7	13.9	15.4	★★★
AM-One	米国厳選成長株集中投資F A(ﾍｯｼﾞ有)《新世紀アメリカYes, We Can!》	-0.0	2.4	-5.2	9.8	-1.3	4.2	4.8	22.3	21.2	★★
AM-One	米国小型バリュー株F A(ﾍｯｼﾞ有)《アメリカン・エンジェル》	-0.1	10.4	-5.8	-6.6	12.0	4.7	-	21.6	23.1	★★★
AM-One	米国インフラ関連株式ファンド<ﾍｯｼﾞ有>《グレート・アメリカH有》	-0.2	17.5	-5.9	-2.4	9.0	10.1	-	19.4	20.6	★★★★★
ブラックロック	BR米国小型成長株式オープンB(ﾍｯｼﾞ有)	0.0	3.1	-9.6	-13.3	-5.2	0.5	3.8	23.0	24.7	★★
ブラックロック	BR・米国小型株式 ビッグデータ戦略ファンド(ﾍｯｼﾞ有)	-1.0	48.0	-8.9	-15.3	-0.6	0.4	-	22.3	24.9	★★
三井住友トラスト	SMTAM ダウ・ジョーンズ インデックスF(ﾍｯｼﾞ有)	1.1	46.0	-2.7	-4.4	5.4	4.5	7.5	15.5	17.3	★★★★
三井住友トラスト		0.1	7.5	-2.7	-4.4	5.4	4.5	-	15.5	17.3	★★★
三井住友DS	三井住友・米国ハイクオリティ株式ファンド(ﾍｯｼﾞ有)	-0.0	2.5	-4.6	-3.6	0.5	5.9	-	17.0	18.5	★★★
三井住友DS	USテクノロジー・イノベーターズ・F(ﾍｯｼﾞ有)	-0.1	23.5	-2.0	18.7	-11.7	4.5	-	32.8	29.0	★★
三井住友DS	MFS米国中型成長株式ファンド(ﾍｯｼﾞ有)	-0.6	43.2	-5.4	-4.1	-	-	-	-	-	-
三井住友DS	ドナルド・スミス米国ディープバリュー株式F A(ﾍｯｼﾞ有)	20.4	20.5	-	-	-	-	-	-	-	-
三井住友DS	三井住友・NYダウ・ジョーンズ・インデックスF(ﾍｯｼﾞ有)《NYドリーム》	-0.4	12.5	-2.0	-3.6	5.7	4.8	-	15.3	17.0	★★★
三井住友DS	三井住友・NYダウ・ジョーンズ指数オープン(ﾍｯｼﾞ有)	3.1	155.8	-2.7	-4.2	5.5	4.7	-	15.4	17.0	★★★
Tロウ・プライス	T.ロウ・プライス 米国割安優良株式ファンド A(ﾍｯｼﾞ有)	-10.0	264.3	-4.6	-6.9	-	-	-	-	-	-
Tロウ・プライス	Tロウ・プライス 米国中小型株式ファンド A (ﾍｯｼﾞ有)	-0.3	59.5	-6.6	-	-	-	-	-	-	-
野村AM	野村米国ブランド株投資(円)毎月	-1.8	245.2	-3.5	7.3	0.5	9.2	8.6	20.0	20.5	★★★★
野村AM	米国エネルギー革命関連ファンド A(ﾍｯｼﾞ有)	-0.2	10.3	-1.4	-0.3	33.3	7.4	-0.7	23.6	36.0	★★
日興AM	ミューズニッチ米国BDCファンド(ﾍｯｼﾞ有/毎月)	-0.1	14.2	-5.2	4.4	13.8	4.7	-	20.0	25.6	★★★
日興AM	新・ミューズニッチ米国BDCファンド(ﾍｯｼﾞ有・毎月)	-0.2	7.6	-5.1	4.4	13.2	3.9	-	19.9	25.6	★★★
三菱UAM	三菱UFJ 米国高配当株式プラス<ﾍｯｼﾞ有>(毎月)《New アメリカン》	0.0	2.1	-2.7	1.2	12.3	7.9	3.4	14.7	21.8	★★★
三菱UAM	米国エネルギーMLPｵｰﾌﾟﾝ(毎月)ﾍｯｼﾞ有《エネルギー・ラッシュ》	-0.4	17.6	-1.8	-12.3	18.1	-1.8	-4.9	22.0	38.5	★★
三菱UAM	次世代米国代表株F(ﾍｯｼﾞ有)《メジャー・リーダー》	-0.0	13.8	-3.7	0.0	4.3	4.6	-	17.0	17.9	★★★
大和AM	ダイワ米国MLPファンド(毎月)日本円	-0.0	2.2	-2.3	-2.3	22.4	-0.4	-	21.0	32.6	★★★
明治安田AM	明治安田米国中小型成長株式F(毎月・予想分配提示・ﾍｯｼﾞ有)	0.0	0.0	-9.4	-11.9	-	-	-	-	-	-
JPモルガン	JPM北米高配当・成長株F(米ドル対円ヘッジあり、3ヵ月)	-0.0	3.2	-4.4	-11.8	5.5	3.7	5.4	15.0	16.6	★★★
JPモルガン	JPM・アメリカ成長株F(ﾍｯｼﾞ有、毎月)予想分配提示《アメリカの星》	-0.3	14.2	-3.3	5.3	-	-	-	-	-	-
フィデリティ投信	フィデリティ・米国株式ファンド C(分配重視型・ﾍｯｼﾞ有)	-1.1	38.2	-2.7	8.7	1.4	8.3	-	17.5	18.2	★★★

Copyright ©2023 Ibbotson Associates Japan, Inc. 無断転載、複写(コピーなど)、配布、公開を禁じます。

運用会社	ファンド名《愛称》	月間資金増減 億円	月末純資産 億円	リターン(%) 1か月	1年	3年(年率)	5年(年率)	10年(年率)	リスク(%) 3年(年率)	5年(年率)	Morningstar ファンドスターズ
ドイチェAM	米国MLPファンド A(毎月/ヘッジ有)《THE MLP A》	-0.1	2.7	-1.8	1.3	34.8	6.1	-	30.8	45.0	★★★
アライアンス・B	AB・米国成長株投信C毎月(ヘッジ有)予想分配提示	-129.8	3,126.0	-2.2	7.3	1.9	9.5	-	18.3	17.9	★★★★
AM-One	MHAM米国好配当株式F(毎月)ヘッジ有《ゴールデンルーキー》	-0.1	11.1	-3.0	-5.8	5.3	4.7	4.7	13.9	15.3	★★★
三井住友トラスト	MLP関連証券ファンド(ヘッジ有)	0.0	3.8	-3.9	-2.0	29.9	6.5	-	23.7	31.4	★★★
Tロウ・プライス	T.ロウ・プライス 米国割安優良株式F C(毎月・予想分配提示・ヘッジ有)	-0.1	2.5	-4.6	-7.2	-	-	-	-	-	-
	外国株式・欧州型										
野村AM	野村ユーロ・トップ・カンパニー B	-0.0	45.1	-5.4	10.4	19.2	9.6	4.9	17.9	20.5	★★
日興AM	インデックスF DAX30(ドイツ株式)	-0.0	15.6	-3.6	18.3	16.7	8.6	-	19.3	21.9	★★
大和AM	ダイワ英国高配当株ファンド	-0.0	1.2	-3.4	9.6	23.9	7.0	-	16.0	19.5	★★★
大和AM	イスラエル株式ファンド	-3.5	17.1	-14.1	-21.1	10.0	-	-	19.9	-	★
明治安田AM	明治安田欧州株式ファンド《ファザーン》	0.0	5.3	-3.2	12.1	17.9	8.8	5.1	16.4	18.4	★★★
明治安田AM	欧州厳選株式ファンド《欧州夢紀行》	-0.1	3.3	-3.2	11.9	17.8	8.7	-	16.5	18.4	★★★
シュローダー	シュローダー・ユーロ株式ファンド ヘッジ無	-0.0	1.7	-4.2	6.2	13.9	6.1	-	18.3	21.4	★★
シュローダー	シュローダー・ユーロ・エクイティ・ファンド ヘッジ無	0.1	4.5	-4.2	6.2	13.9	6.1	-	18.3	21.4	★★
ニッセイAM	ニッセイ欧州株式厳選ファンド フルインベストメント	-0.4	36.7	-1.2	16.1	16.9	11.6	-	16.4	16.7	★★★★
フィデリティ投信	フィデリティ・欧州中小型株・オープン B(ヘッジ無)	-1.7	83.2	-5.7	4.3	12.5	5.9	7.1	20.6	25.7	★★
ドイチェAM	ドイチェ・ユーロスター・オープン	-0.1	15.2	-4.7	13.2	17.7	10.0	5.6	17.9	20.1	★★★
ピクテ	ピクテ・ヨーロピアン・オープン	-0.5	5.9	-4.4	14.9	20.6	5.0	3.9	21.2	24.9	★★
ブラックロック	BR欧州株式オープン	0.8	23.2	-3.8	15.7	14.5	13.2	6.5	21.0	20.9	★★★
三井住友トラスト	欧州成長株式ファンド《Eグロース》	-0.2	17.9	-2.6	15.2	20.5	11.7	-	15.3	17.1	★★★★★
三井住友トラスト	SMT 欧州株配当貴族インデックス・オープン	0.0	5.4	-2.9	8.4	14.8	8.3	-	16.2	18.2	★★★
三井住友DS	日興エドモン・ドゥ・ロスチャイルド・ラグジュアリーファンド	-3.9	70.6	-1.5	12.3	17.8	8.6	6.2	20.4	20.1	★★★
カレラAM	スイス株式ファンド	-0.0	6.9	-4.7	11.0	15.7	9.5	10.8	14.3	16.6	★★★★
カレラAM	オランダ株式ファンド	-0.3	15.1	-2.3	7.3	20.7	15.3	9.7	19.6	21.2	★★★★
カレラAM	イタリア株式ファンド	0.0	7.1	-2.5	35.0	27.0	12.4	-	22.8	22.9	★★★★
カレラAM	フランス株式ファンド	-0.3	9.6	-5.1	18.5	25.8	10.4	-	19.1	21.3	★★★★
三菱UAM	欧州アクティブ株式オープン(ヘッジ無)	-0.0	4.9	-4.0	7.2	10.7	6.7	-	16.9	18.2	★★
ニッセイAM	ニッセイ北欧株式ファンド(ヘッジ無)《オーロラスター》	-0.0	5.0	-3.8	4.1	12.6	10.3	-	20.2	20.6	★★★
BNPパリバ	BNPパリバ欧州高配当・成長株式F(毎月)《ドリームパスポート》	-0.0	12.2	-2.6	16.5	20.4	9.8	4.9	15.6	17.1	★★★★
SOMPO	スイス・グローバル・リーダー・ファンド	-3.6	161.9	-5.5	4.1	10.4	10.1	7.8	16.6	15.9	★★★
SOMPO	りそなスイス・グローバル・リーダー・ファンド	-0.5	28.9	-5.6	4.2	10.6	10.2	-	16.7	16.0	★★★
	外国株式・欧州型(円ヘッジ)										
野村AM	野村ユーロ・トップ・カンパニー A	-0.0	2.6	-6.1	-0.2	8.0	4.4	3.0	16.0	18.1	★★★★
シュローダー	シュローダー・ユーロ株式ファンド 為替リスク軽減型	-0.1	2.5	-5.0	-4.3	3.7	1.5	-	16.9	19.7	★★
シュローダー	シュローダー・ユーロ・エクイティ・ファンド 為替リスク軽減型	0.0	0.8	-5.0	-4.3	3.7	1.6	-	16.8	19.7	★★★
フィデリティ投信	フィデリティ・欧州中小型株・オープン A(ヘッジ付)	-0.2	21.1	-5.9	-5.7	1.4	0.9	5.1	18.4	23.2	★
三菱UAM	欧州アクティブ株式オープン(ヘッジ有)	-0.0	1.5	-4.3	-2.4	0.9	1.8	-	14.8	15.8	★★★
ニッセイAM	ニッセイ北欧株式ファンド(ヘッジ有)《オーロラスター》	0.0	0.8	-2.8	-0.5	4.6	7.5	-	15.6	15.9	★★★★★
SOMPO	スイス・グローバル・リーダー・F(ヘッジ有)	-0.5	21.8	-7.2	-7.2	-1.4	2.7	-	16.3	15.5	★★
	外国株式・アジアパシフィック型										
SBI岡三	アジア・オセアニア好配当成長株オープン(1年)	-0.3	18.9	-2.4	15.3	5.8	4.4	3.2	14.9	17.7	★★★
シュローダー	シュローダー・アジアパシフィックESGフォーカスF(資産成長型)	-0.5	14.6	-2.0	11.7	8.0	8.0	-	13.2	15.4	★★★★★
フィデリティ投信	フィデリティ・日本・アジア成長株投信	-0.6	33.9	-3.6	5.8	3.5	4.7	5.8	11.9	15.4	★★★★
三井住友DS	アジアGX関連株式ファンド《The Asia GX》	-0.1	4.0	-4.9	-7.6	-	-	-	-	-	-
SBI岡三	アジア・オセアニア好配当成長株オープン(毎月)	-13.3	928.7	-2.4	15.4	5.7	4.3	3.1	14.9	17.7	★★
シュローダー	シュローダー・アジアパシフィックESGフォーカスF(予想分配提示)	0.0	1.3	-2.0	11.7	-	-	-	-	-	-
三井住友トラスト	アジア・オセアニア配当利回り株Op.《アジア配当物語》	-0.2	27.0	-1.8	15.6	7.5	7.6	5.2	15.5	18.0	★★★★
イーストスプリング	イーストS・アジア・オセアニア好配当株式Op(毎月)	-0.2	27.3	-2.4	15.7	5.9	4.5	3.3	15.3	18.3	★
	外国株式・オセアニア型										
野村AM	ノムラ・アジア・シリーズ(ノムラ・豪州・フォーカス)	0.0	1.8	-5.8	-4.0	15.3	10.0	5.5	21.2	24.5	★★★★
ニッセイAM	ニッセイ豪州ハイ・インカム株式F(資産成長型)《ラッキー・カントリー》	-0.1	9.1	-5.0	-0.9	16.3	6.4	-	20.0	24.0	★★★
フランクリン・TJ	フランクリン・T・オーストラリア高配当株ファンド(年2回)	0.4	133.9	-5.0	-1.0	16.5	6.3	3.9	20.3	24.4	★★
フランクリン・TJ	フランクリン・T・オーストラリア高配当株ファンド(ヘッジ有/年2回)	-0.5	2.3	-4.6	-4.9	5.4	2.2	-	13.2	16.6	★
三井住友DS	オーストラリア・高配当株ファンド(年1)	0.0	0.6	-3.4	0.6	18.9	8.9	-	20.4	24.5	★★★★
カレラAM	ニュージーランド株式ファンド	-0.1	11.6	-6.0	-2.1	5.7	8.4	9.8	15.9	17.9	★★★★
日興AM	オーストラリア株式ファンド	0.0	27.1	-5.2	2.1	19.9	9.1	5.4	20.4	25.2	★★★★
ニッセイAM	ニッセイオーストラリア高配当株ファンド(毎月)	-2.4	264.7	-4.9	-0.9	16.2	6.3	3.9	19.9	23.9	★★★
ニッセイAM	ニッセイ豪州ハイ・インカム株式F(毎月)《ラッキー・カントリー》	-8.0	726.5	-4.9	-0.8	16.2	6.3	3.9	19.8	23.9	★★★
フランクリン・TJ	フランクリン・T・オーストラリア高配当株ファンド(毎月)	-10.3	1,096.5	-5.0	-0.9	16.5	6.4	4.0	20.2	24.3	★★
フランクリン・TJ	フランクリン・T・オーストラリア高配当株ファンド(ヘッジ有/毎月)	-0.1	2.0	-4.5	-4.8	5.3	2.1	-	13.1	16.5	★★
三井住友DS	オーストラリア・高配当株F(毎月)	-0.3	18.5	-3.4	0.6	18.8	8.9	6.2	20.3	24.4	★★★★
	外国株式・その他(新興国株式含む)										
野村AM	野村ドイチェ・高配当インフラ関連株投信(豪ドル)年2回	-0.2	6.9	-1.2	-3.8	15.7	8.0	3.5	21.0	24.1	-
野村AM	野村ドイチェ・高配当インフラ関連株投信(ブラジルレアル)年2回	-0.0	6.0	-0.0	11.2	33.4	9.0	5.3	23.2	27.8	-
野村AM	野村ドイチェ・高配当インフラ関連株投信(通貨セレクト)年2回	-0.0	5.3	0.2	7.7	27.5	13.8	6.4	19.1	24.7	-
野村AM	野村米国ブランド株投資(資源国通貨)年2回	-0.1	10.4	-1.9	19.2	18.3	15.8	12.1	25.2	28.2	-
野村AM	野村米国ブランド株投資(アジア通貨)年2回	-0.0	17.5	-3.8	14.7	15.1	19.8	15.8	20.6	23.8	-
野村AM	野村グローバル高配当株プレミアム(円)年2回	-0.7	8.6	-3.4	4.0	8.6	2.9	2.6	12.7	14.8	-
野村AM	野村グローバル高配当株プレミアム(通貨セレクト)年2回	-0.1	29.9	-1.5	21.5	31.4	12.8	6.7	17.4	24.1	-
野村AM	野村高配当インフラ関連株プレミアム(円)年2回	-0.1	11.8	-2.7	-9.9	2.5	1.4	1.5	12.0	15.4	-
野村AM	野村高配当インフラ関連株プレミアム(通貨セレクト)年2回	-0.3	22.2	-0.9	5.5	23.7	10.9	5.8	17.1	24.3	-
野村AM	野村高配当インフラ関連株ファンド(通貨セレクト)年2回	0.0	0.9	0.5	5.5	26.1	10.3	-	18.1	24.9	-
日興AM	Tracers グローバル2倍株(地球コンプリート)	0.6	8.3	-7.5	8.3	-	-	-	-	-	-
三菱UAM	米国株式シグナルチェンジ戦略F(ヘッジ有)《クォーターバック》	-5.4	96.6	-1.3	-7.6	-3.3	-	-	21.7	-	-
三菱UAM	米国株式シグナルチェンジ戦略F(ヘッジ無)《クォーターバック》	-6.4	246.2	-0.9	-1.5	9.9	-	-	21.1	-	-
三菱UAM	ビルドアップ型 ベイリーG インパクト投資F21-04(限定追加)《ビルドアップポジティブチェンジ》	-0.5	13.5	-4.4	2.4	-	-	-	-	-	-
三菱UAM	米国株式トレンド・ウォッチ戦略ファンド	0.0	0.7	0.1	0.2	-	-	-	-	-	-
大和AM	通貨選択型米国株主還元株αクワトロプレミアム(年2回)	0.0	0.1	-3.5	12.4	25.7	7.1	-	18.2	23.1	-
大和AM	ダイワ米国株主還元株ツインαプレミアム(年2回)	-0.1	0.1	-4.0	0.7	13.5	8.1	-	12.4	14.8	-

Copyright ©2023 Ibbotson Associates Japan, Inc. 無断転載、複写(コピーなど)、配布、公開を禁じます。

運用会社	ファンド名《愛称》	月間資金増減 億円	月末純資産 億円	リターン(%) 1か月	1年	3年(年率)	5年(年率)	10年(年率)	リスク(%) 3年(年率)	5年(年率)	Morningstar ファンドスターズ
大和AM	S&P500(マルチアイ搭載)	0.0	0.9	-2.4	-2.2	-	-	-	-	-	-
大和AM	NASDAQ100トリプル(マルチアイ搭載)	12.0	44.1	-6.0	38.8	-	-	-	-	-	-
大和AM	テーマレバレッジ EV2倍	0.1	5.0	-22.9	-36.9	-	-	-	-	-	-
大和AM	テーマレバレッジ 中国ニューエコノミー2倍	0.0	1.0	0.3	-9.4	-	-	-	-	-	-
大和AM	テーマレバレッジ DX2倍	-0.0	3.5	-4.4	22.0	-	-	-	-	-	-
大和AM	テーマレバレッジ ゲーム&eスポーツ2倍	0.0	1.2	-7.1	26.6	-	-	-	-	-	-
大和AM	テーマレバレッジ eコマース2倍	0.0	0.5	-9.6	8.3	-	-	-	-	-	-
大和AM	テーマレバレッジ ヘルステック2倍	0.0	0.4	-20.4	-39.1	-	-	-	-	-	-
大和AM	テーマレバレッジ クリーンテック2倍	0.0	0.9	-17.3	-49.5	-	-	-	-	-	-
大和AM	テーマレバレッジ ブロックチェーン2倍	-0.0	1.1	-4.7	19.8	-	-	-	-	-	-
SBI岡三	米国株カバードコール戦略F/JPM・米株・プレミアム・インカムETF	-0.1	0.5	-2.5	-	-	-	-	-	-	-
明治安田AM	米国株式マーケット・キャッチ戦略F《マイチャーム》	0.0	9.8	-3.6	-0.5	-	-	-	-	-	-
シュローダー	シュローダー・ユーロ株式ファンド 米ドル投資型	-0.1	7.1	-4.4	2.3	19.9	9.8	-	15.7	20.0	-
ニッセイAM	ニッセイ欧州株式厳選ファンド リスクコントロール	-0.1	11.1	0.1	15.9	10.8	10.2	-	12.8	12.4	-
ピクテ	ピクテ・グローバル・インカム株式F(1年)フレックス《グロイン・フレックス》	-3.7	138.4	-1.9	-4.8	7.9	6.6	-	13.3	14.4	-
SOMPO	SOMPOスイッチ NASDAQ100 レバレッジ2.5倍	0.6	4.7	-0.1	23.3	-	-	-	-	-	-
AM-One	新光シラー・ケープ米欧株式戦略F(リスク・コントロール付)ﾍｯｼﾞ無	-0.3	27.8	-3.0	7.8	19.1	11.9	-	13.9	13.8	-
AM-One	新光シラー・ケープ米欧株式戦略F(リスク・コントロール付)ﾍｯｼﾞ有	-0.0	1.5	-3.5	-4.6	3.9	3.6	-	13.9	12.9	-
ブラックロック	iシェアーズ 上場プライベート・エクイティ・インデックスF	0.1	4.0	-7.2	10.9	24.4	-	-	23.4	-	-
UBS AM	UBS米国成長株式リスク・コントロールF	-1.5	80.9	-2.5	20.8	5.1	10.4	8.8	17.9	18.3	-
アムンディ	日興レジェンド・イーグル・ファンド(資産成長)	1.4	593.0	-2.5	8.9	18.8	10.5	7.9	11.6	13.9	-
アムンディ	アムンディ・グローバル・ストラテジー株式F 年2回《ロイヤルギフト》	0.3	54.4	-2.4	9.3	17.5	10.0	-	11.6	13.9	-
三井住友DS	テトラ・エクイティ	-8.4	292.0	-0.0	-7.6	-19.1	-	-	16.4	-	-
三井住友DS	テトラ・ネクスト	-4.7	230.6	0.6	-15.4	-	-	-	-	-	-
三井住友DS	LGT上場プライベート・エクイティ戦略ファンド	0.1	35.3	-6.9	15.1	-	-	-	-	-	-
BNYメロン	BNYメロン・米国株式ダイナミック戦略ファンド《亜米利加》	-5.0	141.0	-5.6	-14.6	6.9	7.2	-	16.4	14.4	-
SBI AM	SBI世界高配当株プレミアムF(ﾍｯｼﾞ有)<資産成長>《長生き人生》	0.0	1.4	-1.8	-5.6	-0.9	-1.6	-	10.3	12.7	-
キャピタルAM	世界シェールガス株ファンド	0.0	8.0	-4.6	-1.3	45.2	13.7	8.4	26.8	30.1	-
レオス	ひふみワールド	1.3	434.7	-4.8	4.8	12.8	-	-	16.4	-	-
レオス	ひふみワールド+	-1.2	1,949.9	-4.8	4.8	12.8	-	-	16.4	-	-
レオス	まるごとひふみ100	-12.6	320.2	-3.7	9.0	-	-	-	-	-	-
ファイブスター	ユナイテッド・タートルクラブF・積極型《ミノガメ》	-0.1	5.5	-4.1	7.5	13.0	9.5	7.1	12.8	15.2	-
野村AM	野村ドイチェ・高配当インフラ関連株投信(豪ドル)毎月	-0.3	29.5	-1.2	-3.8	15.7	8.0	3.5	21.0	24.1	-
野村AM	野村ドイチェ・高配当インフラ関連株投信(ブラレアル)毎月	-1.5	106.4	-0.0	11.3	33.8	9.3	5.5	23.2	27.7	-
野村AM	野村ドイチェ・高配当インフラ関連株投信(通貨セレクト)毎月	-0.7	31.7	0.2	7.8	27.5	13.9	6.4	19.0	24.6	-
野村AM	野村米国ブランド株投資(資源国通貨)毎月	0.0	25.0	-1.9	18.9	18.1	15.6	12.0	25.1	28.1	-
野村AM	野村米国ブランド株投資(アジア通貨)毎月	-1.4	301.6	-3.7	14.6	15.3	19.7	15.7	20.5	23.8	-
野村AM	野村グローバル高配当株プレミアム(円)毎月	-0.1	23.7	-3.4	4.0	8.5	3.0	2.6	12.7	14.8	-
野村AM	野村グローバル高配当株プレミアム(通貨セレクト)毎月	-3.4	340.9	-1.5	21.4	31.3	12.9	6.8	17.4	24.1	-
野村AM	野村高配当インフラ関連株プレミアム(円)毎月	-0.2	14.4	-2.7	-9.9	2.5	1.3	1.5	12.0	15.4	-
野村AM	野村高配当インフラ関連株プレミアム(通貨セレクト)毎月	-0.7	91.9	-0.9	5.6	23.7	11.0	5.8	17.1	24.2	-
野村AM	野村高配当インフラ関連株ファンド(通貨セレクト)毎月	0.0	4.8	0.5	5.4	26.1	10.4	-	18.2	24.9	-
日興AM	資源ファンド(株式と通貨)ブラジルレアル	-0.9	86.4	-4.0	14.5	49.3	7.9	1.2	33.0	38.9	-
日興AM	資源ファンド(株式と通貨)南アフリカランド	-0.1	26.1	-2.9	0.9	33.9	8.9	1.6	33.0	38.9	-
日興AM	資源ファンド(株式と通貨)オーストラリアドル	-0.2	11.0	0.7	-0.6	29.3	7.0	-0.3	30.4	36.5	-
日興AM	資源株F 通貨選択〈レアル〉(毎月)	-1.8	96.5	-4.0	14.6	49.4	7.9	1.2	33.0	38.9	-
日興AM	資源株F 通貨選択〈ランド〉(毎月)	-0.0	1.2	-2.9	0.9	33.3	9.2	1.7	32.4	38.1	-
日興AM	資源株F 通貨選択〈豪ドル〉(毎月)	-0.1	9.8	0.7	-0.6	28.8	7.0	-0.2	29.8	35.8	-
大和AM	ダイワ米国株ストラテジーα -トリプルリターンズ- 日本円(毎月)	0.0	2.8	-4.9	0.9	10.1	5.4	3.7	16.1	17.5	-
大和AM	ダイワ米国株ストラテジーα -トリプルリターンズ- 豪ドル(毎月)	-0.1	7.3	-5.5	5.8	19.2	8.0	4.3	20.7	24.8	-
大和AM	ダイワ米国株ストラテジーα -トリプルリターンズ- ブラレアル(毎月)	-0.7	139.8	-3.5	21.6	37.0	8.4	5.3	24.1	29.1	-
大和AM	ダイワ米国株ストラテジーα -トリプルリターンズ- 米ドル(毎月)	-0.2	25.6	-4.6	8.7	26.8	13.7	9.9	15.2	18.3	-
大和AM	ダイワ米国株ストラテジーα -トリプルリターンズ- 通貨セレクト(毎月)	0.0	1.4	-4.2	20.6	28.1	13.4	5.4	19.7	23.8	-
大和AM	ダイワ・スイス高配当株ツインα(毎月)	-2.4	85.3	-3.0	6.6	12.0	7.3	-	11.8	13.2	-
大和AM	ダイワ英国高配当株ツインα(毎月)	-0.0	5.6	-1.9	4.0	18.6	4.9	-	12.9	16.9	-
大和AM	ダイワ米国MLPファンド(毎月)通貨α	-0.1	6.0	-2.2	0.2	34.3	5.2	-	20.8	33.1	-
大和AM	通貨選択ﾀﾞｲﾜ/ﾐﾚｰ・グローバル好配当株α(米ドル)	0.0	2.7	-1.7	8.3	19.3	10.5	-	10.6	13.0	-
大和AM	通貨選択ﾀﾞｲﾜ/ﾐﾚｰ・グローバル好配当株α(レアル)	-0.0	4.2	-1.1	21.3	31.5	7.8	-	18.2	23.0	-
大和AM	通貨選択ﾀﾞｲﾜ/ﾐﾚｰ・グローバル好配当株α(通貨セレ)	0.0	1.6	-0.1	18.9	19.5	10.4	-	14.1	18.0	-
大和AM	通貨選択アメリカン・エクイティ・αクワトロ(毎月)	0.1	5.2	-1.6	-0.1	25.4	1.7	-	19.3	25.7	-
大和AM	通貨選択型米国株主還元株αクワトロプレミアム(毎月)	-1.8	15.7	-3.5	12.5	25.7	7.3	-	18.2	23.0	-
大和AM	ダイワ米国株主還元株ツインαプレミアム(毎月)	-0.3	7.5	-4.2	0.5	13.5	8.0	-	12.3	14.9	-
T&D AM	豪州高配当株ツインαファンド(毎月)	2.9	47.3	-2.8	3.9	16.4	5.5	2.7	13.7	19.9	-
T&D AM	ブラジル株式ツインαF(毎月)ツインα	0.3	57.9	-2.2	0.2	11.8	0.8	-	23.1	27.4	-
T&D AM	ブラジル株式ツインαF(毎月)シングルα・米ドル	0.2	4.0	-2.6	6.1	21.1	4.4	-	22.3	27.5	-
ニッセイAM	ニッセイグローバル好配当株式プラス(毎月)	-3.6	412.0	-3.0	15.1	25.3	8.5	6.9	16.5	19.8	-
ピクテ	ピクテ・グローバル・インカム株式F(毎月)フレックス《グロイン・フレックス》	-6.0	236.9	-1.9	-4.8	7.8	6.5	-	13.2	14.4	-
アムンディ	アムンディ・グローバル・ストラテジー株式F 毎月《ロイヤルギフト》	4.3	92.3	-2.4	9.4	17.6	10.0	-	11.5	13.8	-
アムンディ	日興レジェンド・イーグル・ファンド(毎月)	3.4	674.8	-2.5	8.7	18.5	10.3	7.8	11.6	13.8	-
三井住友トラスト	世界インフラ関連好配当株式 通貨選択 (レアル)《ｲﾝﾌﾗﾌﾟﾗｽ》	-0.3	33.7	-1.1	15.9	31.8	3.3	4.8	23.0	30.2	-
三井住友トラスト	世界インフラ関連好配当株式 通貨選択 (豪ドル)《ｲﾝﾌﾗﾌﾟﾗｽ》	-2.3	288.6	-2.1	0.3	14.1	2.5	2.9	20.1	26.3	-
三井住友トラスト	世界インフラ関連好配当株式 通貨選択 (アジア)《ｲﾝﾌﾗﾌﾟﾗｽ》	0.0	10.8	-2.5	2.3	18.8	7.4	8.2	15.3	23.2	-
三井住友DS	カナダ高配当株ツインα(毎月)	-1.9	111.9	-4.3	-7.2	11.0	5.0	1.0	12.9	18.4	-
三井住友DS	米国小型株ツインα(毎月)	-0.7	34.4	-6.8	-5.2	11.6	6.0	-	16.7	19.8	-
三井住友DS	米国リバーサル戦略ツインαネオ(毎月)	0.0	14.0	-2.4	9.3	15.6	6.7	-	10.8	14.2	-
BNYメロン	BNYメロン・米国株式ダイナミック戦略F(予想分配提示)《亜米利加》	-1.0	8.5	-5.8	-16.8	-	-	-	-	-	-
SBI AM	SBI世界高配当株プレミアムF(ﾍｯｼﾞ有)<7%定率払出し>《長生き人生》	-0.1	2.2	-1.8	-5.1	-0.4	-1.2	-	10.4	12.8	-
SBI AM	SBI世界高配当株プレミアムF(ﾍｯｼﾞ有)<15%定率払出し>《長生き人生》	0.0	4.8	-1.7	-3.5	0.1	-0.9	-	10.5	12.8	-
カレラAM	3つの財布 欧州銀行株式F(毎月)《全日本スポーツ応援F2》	-0.2	30.7	-2.2	19.7	23.0	1.8	-	22.8	28.5	-
カレラAM	3つの財布 欧州不動産関連株F(毎月型)《全日本スポーツ応援F3》	-0.1	26.9	-3.3	6.1	4.6	-1.5	-	15.9	18.4	-

Copyright ©2023 Ibbotson Associates Japan, Inc. 無断転載、複写(コピーなど)、配布、公開を禁じます。

運用会社	ファンド名《愛称》	月間資金増減 億円	月末純資産 億円	リターン(%) 1か月	1年	3年(年率)	5年(年率)	10年(年率)	リスク(%) 3年(年率)	5年(年率)	Morningstar ファンドスターズ
カレラAM	3つの財布 米国銀行株式ファンド(毎月)	-0.3	42.9	-5.2	-21.6	6.2	-1.3	-	19.8	23.6	-
カレラAM	テキサス州株式ファンド	-0.0	12.5	-6.0	-0.7	15.4	5.0	-	15.4	18.6	-
あおぞら投信	あおぞら・世界配当成長株ベガ・ファンド(毎月)《くらだし》	-1.1	6.7	-4.1	-4.4	8.9	1.5	-	11.2	15.2	-
	外国株式・新興国型(複数国/地域)										
野村AM	ノムラファンドマスターズ新興国株 A	0.0	3.5	-2.6	5.5	-6.3	-0.4	-1.0	16.3	19.0	★
野村AM	ノムラファンドマスターズ新興国株 B	-0.3	53.6	-1.9	14.9	7.9	7.5	4.7	13.7	18.6	★★★
野村AM	野村新興国消費関連株投信	-0.3	17.6	-1.6	10.2	6.2	5.7	2.6	13.1	18.2	★★
日興AM	日興BRICs株式ファンド	-0.3	55.0	-2.8	0.4	5.1	3.9	3.5	16.0	20.3	★★
日興AM	先進国資本エマージング株式F(1年)《リード・ストック》	-1.4	66.7	-1.7	5.6	11.1	4.8	-	10.4	16.4	★★★
日興AM	先進国資本エマージング株式F(年2回)《リード・ストック》	-0.0	0.2	-1.7	5.4	10.8	4.6	-	10.2	16.1	★★★
日興AM	新シルクロード経済圏ファンド	-0.5	56.3	-0.7	1.9	3.4	7.8	-	12.6	17.4	★★★
日興AM	ビッグデータ新興国小型株ファンド(1年)	5.1	61.2	-3.4	21.3	25.6	-	-	13.9	-	★★★★★
日興AM	アセアン・ギガトレンド株式ファンド	14.8	37.5	-6.9	-	-	-	-	-	-	-
日興AM	インデックスF海外新興国株式《DCインデックス海外新興国株式》	5.4	451.2	-2.5	12.2	7.6	7.2	4.7	13.6	18.2	★★★★
三菱UAM	エマージング株式オープン	0.3	49.4	-2.8	7.7	5.7	6.9	4.3	14.1	18.9	★★★
三菱UAM	テンプルトン新興国小型株F《ライジング・フォース》	-0.1	23.0	-4.3	12.9	19.0	10.2	-	13.1	20.4	★★★★
三菱UAM	新興国株式インデックスオープン	0.1	16.3	-2.5	11.8	7.0	6.7	4.3	13.6	18.2	★★★
大和AM	ダイワ・インデックスセレクト 新興国株式	0.0	7.9	-2.5	13.6	16.6	6.9	-	13.7	18.8	★★★
大和AM	D-I's 新興国株式インデックス	0.0	2.9	-2.5	13.7	16.6	7.1	-	13.7	18.7	★★★
大和AM	ダイワ・ノーロード 新興国株式ファンド	0.1	2.5	-2.5	13.4	16.4	6.7	-	13.7	18.8	★★★
大和AM	iFreeActive EV	0.0	55.2	-12.5	-12.3	14.1	17.5	-	29.2	30.8	★★★★
SBI岡三	高成長ASEAN小型株式ファンド	28.5	49.3	-3.3	-	-	-	-	-	-	-
JPモルガン	BRICS5・ファンド《ブリックス・ファイブ》	-1.3	188.7	-2.2	6.0	4.6	4.1	3.8	15.8	21.9	★★
JPモルガン	JPM新興国小型株式ファンド《エマージング・フューチャー》	-0.4	18.7	-3.0	9.1	12.4	10.4	-	13.6	19.2	★★★★★
シュローダー	シュローダー・エマージング株式F(1年)《かぶしき花子》	2.1	110.7	-0.9	12.2	5.4	6.8	4.5	14.1	18.3	★★★
シュローダー	シュローダー・エマージング中小型株式ファンド	0.0	0.1	-3.3	7.2	14.3	-	-	13.3	-	★★★★
ニッセイAM	ニッセイ/コムジェスト新興国成長株F(資産成長型)《エマージング・セレクト》	-1.0	20.8	-3.3	7.3	1.4	2.8	-	13.3	17.7	★★
ニッセイAM	ニッセイ/コムジェスト新興国成長株F(年2回)《エマージング・セレクト》	0.0	1.0	-3.3	7.3	1.4	2.6	-	13.4	17.8	★★
ニッセイAM	ニッセイ新興国テクノロジー関連株式F(資産成長型)《エマテック》	-1.8	38.5	-0.5	43.6	-	-	-	-	-	-
ニッセイAM	DCニッセイ新興国株式インデックス	0.5	20.0	-2.5	12.2	7.6	-	-	13.5	-	★★★
フィデリティ投信	フィデリティ・新興国厳選株ファンドA(米ドル売り円買い)	-1.8	11.2	-3.9	2.2	-12.2	-1.1	-	19.2	21.3	★
フィデリティ投信	フィデリティ・新興国厳選株ファンドB(ﾍｯｼﾞ無)	-1.4	27.5	-3.4	9.5	2.2	7.1	-	15.3	19.2	★★★
ドイチェAM	DWS世界新興国株式ファンド《りそな BRICsプラス》	-0.2	25.2	-3.6	5.4	2.4	5.8	5.5	16.1	19.8	★★★★
ドイチェAM	DWSグローバル新興国株投信《ブリック・プラス》	-0.0	3.8	-3.6	5.5	2.3	5.7	5.6	16.2	19.9	★★★★
ゴールドマン・S	GSビッグデータ・ストラテジー(エマージング株)	-0.4	22.6	-1.9	12.0	8.6	7.4	-	13.8	17.9	★★★★
アライアンス・B	AB・新興国成長株投信A(ﾍｯｼﾞ有)	-0.2	8.4	-3.0	0.6	-10.5	-0.4	-1.4	18.4	20.3	★
アライアンス・B	AB・新興国成長株投信B(ﾍｯｼﾞ無)	-0.1	60.0	-2.5	7.9	3.7	7.8	4.5	15.4	18.8	★★★
ピクテ	ピクテ新興国インカム株式ファンド(1年)	0.1	37.2	-1.6	19.9	18.5	10.6	4.8	14.3	19.0	★★★★
ピクテ	iTrust新興国株式《働きざかり 労働人口増加国限定》	0.4	16.8	-2.5	11.4	25.3	6.2	-	16.3	24.2	★★★
ピクテ	ピクテ・グローイング新興国株式F(1年)	4.3	25.5	-2.6	-	-	-	-	-	-	-
AM-One	みずほエマージング株式オープン	-0.1	16.3	-2.6	8.8	7.8	6.5	4.0	13.4	17.9	★★★
AM-One	新興国ハイクオリティ成長株式ファンド《未来の世界(新興国)》	-5.2	728.1	-2.8	15.7	-3.6	12.5	-	17.2	20.0	★★★
ブラックロック	iシェアーズ 新興国株式インデックスF	0.4	13.2	-2.9	11.7	9.0	7.8	5.3	13.0	17.3	★★★★★
UBS AM	UBS新興国株式厳選投資ファンド	-0.3	7.4	-1.9	8.6	1.4	5.4	-	14.9	19.3	★★
HSBC	HSBC BICsオープン	0.5	56.1	-1.8	6.2	5.1	2.4	4.4	17.0	22.4	★
HSBC	HSBC 新BRICs ファンド	-0.2	31.5	-1.8	6.2	5.2	2.4	4.2	17.1	22.5	★
HSBC	HSBC ニューフロンティア株式オープン	-0.1	6.7	-5.1	16.0	30.7	15.1	-	13.9	19.1	★★★★★
ステート・S	ステート・ストリート新興国株式インデックス・オープン	2.3	39.1	-2.4	12.4	7.7	7.5	-	13.6	18.2	★★★★
三井住友トラスト	エマージング株式オープン	-0.1	12.6	-2.8	5.7	2.9	7.2	4.2	15.6	19.8	★★
三井住友DS	グローイング・フロンティア株式F	2.1	34.2	-6.2	10.8	21.8	9.7	-	14.5	18.7	★★★★
三井住友DS	TTI・エマージング厳選株式ファンド	0.8	1.5	-4.0	-	-	-	-	-	-	-
三井住友DS	三井住友DS・新興国株式インデックス・ファンド	0.0	1.2	-2.5	11.3	-	-	-	-	-	-
スパークス	スパークス・アジア中東株式ファンド(資産成長型)	-0.0	0.5	0.0	14.9	8.0	6.6	3.8	14.4	16.3	★★★★
イーストスプリング	イーストS新興国スタープレイヤーズ	-0.5	8.2	-2.5	12.8	2.5	5.4	-	15.3	17.4	★★
SBI AM	EXE-i 新興国株式ファンド	1.3	162.8	-2.8	11.1	10.1	8.4	5.7	12.3	17.0	★★★★★
SBI AM	SBI・V・新興国株式インデックスF《SBI・V・新興国株式》	0.3	4.6	-2.7	-	-	-	-	-	-	-
SBI AM	EXE－i グローバルサウス株式ファンド	14.1	13.9	-	-	-	-	-	-	-	-
キャピタル	キャピタル・ニューワールド・ファンドA(米ドル売り円買い)	0.1	9.7	-3.4	3.0	-4.0	2.5	-	16.1	18.1	★★
キャピタル	キャピタル・ニューワールド・ファンドB(ﾍｯｼﾞ無)	-3.3	161.3	-3.0	10.3	11.0	11.0	-	13.3	17.1	★★★★★
楽天投信	楽天エマージング株式ファンド	-0.2	12.9	-3.7	14.6	20.0	8.7	-	13.2	18.6	★★★★
楽天投信	楽天・新興国株式インデックスF《楽天V新興国株》	0.3	31.2	-2.7	10.8	9.6	8.5	-	12.5	17.0	★★★★★
カレラAM	スロベニア・クロアチア・ギリシャ株式F《アドリア海の夜明け》	0.0	2.9	-0.4	28.3	26.9	10.4	-	17.1	19.0	★★★★★
SBI岡三	新興国連続増配成長株オープン	34.6	321.9	-3.5	13.7	11.5	6.2	4.4	13.1	17.8	★★★
シュローダー	シュローダーBICs株式ファンド	-0.0	81.1	-1.5	6.6	-1.6	3.9	4.4	14.5	18.7	★★
シュローダー	シュローダー・エマージング株式F(3ヵ月)《かぶしき花子》	-0.0	2.7	-0.9	12.1	5.4	6.8	4.5	14.1	18.3	★★★
ニッセイAM	ニッセイ新興国テクノロジー関連株式F(予想分配提示)《エマテック》	-0.2	8.0	-0.5	43.5	-	-	-	-	-	-
アライアンス・B	AB・新興国成長株投信C毎月(ﾍｯｼﾞ有)予想分配提示	-0.1	5.2	-3.0	0.6	-10.4	-0.4	-	18.3	20.3	★
アライアンス・B	AB・新興国成長株投信D毎月(ﾍｯｼﾞ無)予想分配提示	0.0	22.9	-2.5	7.8	3.7	7.8	-	15.3	18.7	★★★
ピクテ	ピクテ新興国インカム株式ファンド(毎月)	-11.0	804.3	-1.6	20.2	18.6	10.6	4.9	14.3	19.0	★★★★
ピクテ	ピクテ・グローイング新興国株式F(毎月・予想分配提示)	3.0	20.1	-2.5	-	-	-	-	-	-	-
スパークス	スパークス・アジア中東株式ファンド(隔月)	-0.1	16.7	0.1	15.3	8.5	7.0	4.1	14.9	17.3	★★★
	外国株式・新興国型(アジア)										
野村AM	ノムラ・アジア・シリーズ(ノムラ・アセアン・フォーカス)	-0.0	7.9	-4.4	4.1	19.0	7.1	3.3	13.4	19.8	★★★
日興AM	アジア・ヘルスケア株式F	-0.5	69.6	3.9	8.9	0.0	6.1	-	17.8	21.4	★★
三菱UAM	アセアン真成長株式ファンド	-0.4	15.5	-3.8	2.0	13.1	3.6	-	12.8	18.3	★★★
三菱UAM	日経アジア300インベスタブル・アクティブF《アジア・リーダー》	-0.0	3.1	-1.7	12.9	0.7	7.0	-	15.3	18.4	★★★
三菱UAM	eMAXIS 日経アジア300インベスタブル・インデックス	0.1	15.5	-1.8	15.5	7.1	7.7	-	14.8	17.8	★★★
大和AM	ダイワ/ミレーアセット亜細亜株式ファンド	-0.2	22.3	-4.4	10.2	0.9	7.6	-	12.9	15.0	★★★
大和AM	ダイワ/ミレーアセット・アジア・セクターリーダー株ファンド	-0.0	22.6	-3.0	10.9	8.9	9.8	7.0	15.0	18.5	★★★★
大和AM	ダイワ新興アセアン中小型株ファンド -5つの芽-	-0.4	17.8	-6.3	-3.9	8.6	8.3	-	14.1	24.0	★★

Copyright ©2023 Ibbotson Associates Japan, Inc. 無断転載、複写(コピーなど)、配布、公開を禁じます。

運用会社	ファンド名《愛称》	月間資金増減 億円	月末純資産 億円	リターン(%) 1か月	1年	3年(年率)	5年(年率)	10年(年率)	リスク(%) 3年(年率)	5年(年率)	Morningstar ファンドスターズ
大和AM	アジア株長期厳選投資	0.0	1.3	-1.2	7.0	-2.5	-	-	17.1	-	★
SBI岡三	シャリア関連アセアン株式オープン《イスカンダルの光》	-0.0	3.6	-4.0	-1.7	8.4	3.1	-	10.9	16.1	★★
JPモルガン	JPMアジア・成長株・ファンド	-0.6	96.3	-0.9	14.8	2.3	11.0	8.5	16.5	19.9	★★★★
JPモルガン	JPMアジア株・アクティブ・オープン	-20.2	310.2	-0.7	16.2	-0.3	9.7	7.8	18.6	21.2	★★★
ニッセイAM	ニッセイ日経アジア300iアクティブF(年2回)《アジアン・エース》	-0.0	0.9	-1.9	15.3	4.7	8.1	-	14.7	18.5	★★★
ニッセイAM	ニッセイ日経アジア300iアクティブF(資産成長型)《アジアン・エース》	0.0	1.3	-1.9	15.3	4.6	8.1	-	14.7	18.4	★★★
フィデリティ投信	フィデリティ・アジア株・ファンド	-0.2	134.9	-0.9	13.1	6.2	9.5	8.2	14.7	18.4	★★★★
ベアリングス	アジア未来成長株式ファンド	-0.3	70.8	-3.3	5.8	0.7	8.0	6.1	16.3	18.8	★★★
AM-One	サザンアジア・オールスター株式F	-0.3	46.8	-2.1	1.3	3.8	0.9	1.9	12.7	17.2	★★
AM-One	DIAM VIPフォーカス・ファンド《アジアン倶楽部》	-0.5	85.5	-6.9	8.0	17.2	9.5	5.8	15.0	20.2	★★★
AM-One	新光サザンアジア株式ファンド	-0.1	21.1	-2.0	1.0	3.8	0.9	1.9	12.5	16.9	★★
AM-One	マシューズ・アジア株式ファンド《パシフィック・タイガー》	-1.1	31.4	-1.5	7.7	3.5	5.9	-	14.3	17.6	★★★
東京海上AM	東京海上・東南アジア株式ファンド	-0.1	9.4	-3.3	1.7	13.3	2.1	1.4	14.6	20.2	★★
東京海上AM	東京海上・アジア中小型成長株ファンド	-0.1	9.9	-2.7	14.2	8.6	2.2	-0.4	13.3	19.8	★
HSBC	HSBC アジア・プラス	-0.1	16.6	-1.9	16.7	7.5	8.0	5.7	15.4	19.8	★★★
アムンディ	アムンディ・りそなアセアン・ファンド《メコン》	-0.1	25.4	-4.1	0.0	16.2	6.2	2.4	14.7	19.0	★★★
アムンディ	アムンディ・チャインドネシア株投信	-0.3	46.0	-2.8	8.0	14.0	10.0	8.6	10.8	17.7	★★★★
しんきんAM	しんきんアジアETF株式ファンド《情熱アジア大陸》	0.1	22.3	-3.6	5.4	10.9	7.1	5.3	12.3	16.1	★★★
三井住友トラスト	次世代通信関連 アジア株式戦略F《THE ASIA 5G》	-21.2	440.6	-4.4	21.1	8.4	-	-	23.0	-	★★★
三井住友トラスト	SMTアジア新興国株式インデックス	-0.0	25.1	-2.2	14.6	4.8	8.1	6.3	15.1	18.3	★★★
三井住友トラスト	SMT 日経アジア300インベスタブルインデックスOp.	-0.0	5.1	-1.8	14.4	6.5	6.9	-	14.3	17.6	★★★
ラッセル	ラッセル・アジア増配継続株100 A(ﾍｯｼﾞ有)	0.0	2.9	-4.8	3.4	-7.0	-1.8	-0.5	18.3	18.9	★
ラッセル	ラッセル・アジア増配継続株100 B(ﾍｯｼﾞ無)	-0.0	11.2	-4.2	11.1	8.2	6.7	5.9	13.8	16.8	★★★
三井住友DS	三井住友・インド・中国株オープン	0.2	22.8	-1.9	7.8	9.8	10.7	9.1	11.0	16.8	★★★★★
三井住友DS	三井住友・アジア4大成長国オープン	-0.2	14.7	-4.0	6.9	9.4	9.0	9.3	10.3	14.3	★★★★★
三井住友DS	アセアン成長国株ファンド	0.0	15.5	-4.3	3.7	15.4	4.1	2.4	11.7	16.8	★★
三井住友DS	三井住友・ニュー・アジア・ファンド	0.1	11.7	-2.0	8.6	19.4	8.9	-	13.6	18.5	★★★★
三井住友DS	アジア・スマートロジスティクスF	-0.3	6.1	-3.9	8.7	2.7	9.1	-	16.8	18.8	★★★
三井住友DS	アジア成長投資戦略ファンド	0.0	1.3	-3.8	2.5	2.7	-	-	12.2	-	★★
三井住友DS	三井住友・日経アジア300iインデックスファンド	-0.3	10.1	-1.8	15.6	7.9	7.8	-	14.4	17.6	★★★
スパークス	スパークス・新・国際優良アジア株ファンド《アジア厳選投資》	-0.0	5.0	-3.2	21.6	1.0	6.8	-	17.6	19.4	★★
スパークス	スパークス・ベスト・ピック・ファンドⅡ(日本・アジア)マーケットﾍｯｼﾞ無	-0.1	1.0	-3.6	16.3	-1.7	-	-	15.8	-	★
スパークス	スパークス・新・国際優良日本アジア株F《日本アジア厳選投資》	-0.3	13.7	-4.1	20.1	3.7	4.7	-	14.6	16.0	★★★
イーストスプリング	イーストS・グローイング・アジア株式オープン	-0.2	32.8	-4.4	0.9	10.1	5.5	4.6	12.0	17.5	★★
SBI AM	SBIインド&ベトナム株ファンド	0.8	142.5	-4.6	4.2	22.1	11.8	11.4	15.7	21.6	★★★★★
SBI AM	ハーベスト アジア フロンティア株式ファンド	0.5	35.8	-8.6	7.0	6.9	2.9	4.3	14.9	17.6	★★
ペイペイAM	PHEIM ASEAN株式ファンド	-0.1	3.7	-4.1	1.7	10.2	6.4	-	14.2	22.3	★★
ペイペイAM	南アジア株式ファンド《ムガールの光》	-0.1	3.7	0.3	9.5	15.8	6.2	-	13.1	18.4	★★★
キャピタルAM	アセアンCAM-VIPファンド	-0.0	2.0	-5.9	4.4	16.5	7.6	5.5	15.7	20.9	★★
SBI AM	新生・フラトンVPICファンド	-0.5	31.2	-0.4	7.7	11.4	9.1	9.7	12.5	17.4	★★★★★
野村AM	アジア好配当株投信(年4)	1.2	194.5	-1.7	10.8	13.7	8.3	6.3	12.4	15.9	★★★★
JPモルガン	JPMアジア・オセアニア高配当株式ファンド《アジアの風》	0.1	41.7	-1.7	16.0	16.2	8.7	6.5	13.2	17.5	★★★★
ベアリングス	アジア製造業ファンド(3ヵ月)	-0.0	5.4	-3.3	5.7	0.6	7.9	6.1	16.3	18.8	★★★
HSBC	HSBC アジア・プラス(3ヶ月)	-0.0	7.3	-1.9	16.6	7.4	7.9	5.6	15.4	19.8	★★★
朝日ライフAM	朝日ライフ・MSCI・グローイング・アセアン株式ファンド	-0.2	25.5	-5.9	-3.3	13.7	3.8	2.0	14.6	20.1	★★
三井住友DS	三井住友・アジア・オセアニア好配当株式Op《椰子の実》	-2.4	200.2	-3.2	14.6	16.7	9.3	6.5	13.0	17.0	★★★★★
三井住友DS	三井住友・アジア・オセアニア好配当株式F《アジアンスター》	-0.0	15.3	-2.0	17.4	11.3	7.1	5.9	14.5	18.7	★★★
三井住友DS	アジア好配当株ファンド	-1.1	106.2	-3.6	10.2	13.2	7.6	5.6	13.3	16.2	★★★★
マニュライフ	マニュライフ・アジア経済圏・小型成長株F《グローイング・アジア》	-0.1	5.5	1.2	26.5	16.4	12.9	6.1	13.1	18.5	★★★★
カレラAM	アジア サプライチェーン株式ファンド	1.6	21.1	-4.5	3.1	-	-	-	-	-	-
	外国株式・新興国型(中国圏)										
野村AM	チャイナオープン	-0.2	19.5	-0.6	7.8	-22.1	-7.3	-2.2	28.8	27.0	★
日興AM	日興AM中国A株ファンド《黄河》	-0.3	18.6	-5.9	-20.0	-8.8	4.0	4.4	20.0	22.4	★★★
日興AM	日興AM中国A株ファンド2《黄河2》	-0.3	14.0	-5.8	-20.0	-8.8	4.0	4.4	20.0	22.3	★★★
日興AM	深セン・イノベーション株式F(1年)	-5.6	243.6	-6.4	-18.7	-7.4	11.9	-	26.8	29.1	★★★
日興AM	華流国潮イノベーション株式ファンド(1年)《国潮》	-1.4	17.0	-4.5	-8.7	-11.6	-	-	20.9	-	★★
日興AM	チャイナ脱炭素イノベーション株式ファンド	-0.2	9.3	-4.1	-27.8	-	-	-	-	-	-
三菱UAM	三菱UFJ チャイナオープン	-0.3	53.1	-0.5	12.9	-9.3	2.0	4.1	23.9	23.8	★★
三菱UAM	チャイナ・イノベーション・オープン	0.0	4.2	0.8	7.8	-12.2	5.5	-	27.4	27.2	★★
大和AM	ダイワ・チャイナ・ファンド	-0.4	38.8	-1.3	2.4	-12.0	3.0	3.1	24.0	24.3	★★
大和AM	iFreeActive チャイナX	0.1	9.0	2.0	11.0	-11.2	6.2	-	27.7	28.8	★★
大和AM	ダイワ/バリュー・パートナーズ・チャイナ・イノベーター・ファンド	-3.7	81.2	-1.1	1.4	-1.2	-	-	19.8	-	★★★★
大和AM	ダイワ/バリュー・パートナーズ チャイナ・ヘルスケア・フォーカス	-5.8	139.5	0.3	9.9	-	-	-	-	-	-
大和AM	ダイワ/バリュー・パートナーズ チャイナ・カーボン・ニュートラル・フォーカス	-0.2	7.9	-0.3	-9.8	-	-	-	-	-	-
大和AM	iFreeNEXT ATMX+	0.0	9.2	1.1	42.4	-	-	-	-	-	-
SBI岡三	チャイナ・ロード《西遊記》	-0.3	18.5	-1.6	5.8	-10.0	-0.3	4.9	22.4	22.3	★★
明治安田AM	中国A株再生可能エネルギー関連プレミアムα	-0.0	0.6	-0.5	-12.1	-	-	-	-	-	-
フィデリティ投信	フィデリティ・チャイナ・フォーカス・オープン	-0.1	24.0	-2.8	21.3	9.0	5.2	7.5	20.8	20.9	★★★★
SOMPO	損保J 拡大中国株投信	-0.0	12.8	-0.3	13.4	2.3	4.9	5.2	17.7	19.7	★★★★
SOMPO	東洋・中国A株ファンドDD「華夏」2020	-1.9	30.9	-4.2	-17.9	-10.0	-	-	20.0	-	★★
SOMPO	東洋・中国A株ファンド「創新」2021(限定追加)	-2.3	42.9	-8.4	-26.9	-	-	-	-	-	-
SOMPO	東洋・中国A株オープン「創新」	-0.0	4.1	-8.3	-	-	-	-	-	-	-
AM-One	新成長中国株式ファンド《シャングリラ》	-0.2	22.2	-1.8	1.6	-6.8	5.4	7.7	19.5	20.7	★★★★
AM-One	DIAM中国関連株オープン《チャイニーズ・エンジェル》	-0.2	20.3	-0.5	15.8	-11.3	1.0	2.0	25.2	24.7	★
UBS AM	UBS中国株式ファンド	-1.1	62.8	-0.0	13.4	-7.2	5.6	10.0	20.7	21.0	★★★★
UBS AM	UBS中国A株ファンド(年1回)《桃源郷》	-4.0	107.7	-3.4	12.8	-2.7	10.2	16.5	20.7	21.3	★★★★★
UBS AM	UBS中国新時代株式ファンド(年2回)	-1.3	29.3	0.1	21.3	-7.9	5.2	-	24.4	23.0	★★★
UBS AM	UBS中国新時代株式ファンド(年1回)	-7.1	131.1	0.1	21.2	-8.2	5.0	-	24.4	23.1	★★★
HSBC	HSBC チャイナ オープン	-0.7	90.1	-2.2	11.1	-7.5	2.1	4.7	21.1	22.1	★★★
HSBC	HSBC 中国クオリティ株式オープン	-0.1	6.5	-3.1	13.5	-3.9	1.7	3.7	20.1	20.9	★★★

Copyright ©2023 Ibbotson Associates Japan, Inc. 無断転載、複写(コピーなど)、配布、公開を禁じます。

運用会社	ファンド名《愛称》	月間資金増減 億円	月末純資産 億円	リターン(%) 1か月	1年	3年(年率)	5年(年率)	10年(年率)	リスク(%) 3年(年率)	5年(年率)	Morningstar ファンドスターズ
アムンディ	アムンディ・中国株ファンド《悟空》	-0.0	17.6	-1.2	11.9	-8.7	1.0	3.4	23.4	23.3	★★
アムンディ	アムンディ・グラン・チャイナ・ファンド	-0.2	33.5	-1.0	14.9	-7.4	3.3	4.6	25.6	24.7	★★★
三井住友トラスト	チャイナ・リサーチ・オープン《孔明》	-0.1	10.9	-2.3	8.2	-7.9	0.5	3.4	24.1	23.7	★★
三井住友トラスト	チャイナ・グッドカンパニー	-0.1	12.2	-0.5	5.1	0.7	7.3	7.8	18.8	19.7	★★★★
三井住友DS	三井住友・ニュー・チャイナ・ファンド	-2.2	184.4	-2.2	0.0	-9.8	3.2	4.1	21.1	21.1	★★★
三井住友DS	ニュー・チャイナ・ファンド(資産成長)	0.0	0.2	-2.2	0.0	-	-	-	-	-	-
三井住友DS	三井住友・中国A株・香港株オープン	-0.1	14.0	-3.1	-3.3	-2.6	9.8	8.8	19.2	20.5	★★★★★
三井住友DS	三井住友・A株メインランド・チャイナ・オープン	0.0	3.4	-3.1	-4.4	-5.4	8.0	7.6	20.0	20.8	★★★★
三井住友DS	チャイナ騰飛(チャイナ・エクイティ・オープン)	-0.3	31.5	-1.9	5.1	-8.5	0.4	1.9	21.7	22.4	★★
三井住友DS	大和住銀 中国株式ファンド	-0.3	14.8	-1.0	6.3	-5.7	3.8	4.8	20.3	21.2	★★★
三井住友DS	香港ハンセン指数ファンド	0.3	15.7	0.2	20.7	2.0	0.7	3.4	21.6	21.3	★★★
SBI AM	SBI中国テクノロジー株ファンド	0.0	3.9	-5.9	-12.7	-7.7	-	-	21.1	-	★★★
SBI AM	SBI・中国A株インデックス・ファンド《雪だるま(中国A株)》	0.2	6.3	-3.2	7.6	-	-	-	-	-	-
ファイブスター	ディープリサーチ・チャイナ・ファンド《翡翠探訪》	-0.0	2.0	-3.2	12.4	-3.5	3.6	4.4	21.6	21.4	★★★
日興AM	中華圏株式ファンド (毎月)《チャイワン》	-2.6	113.2	-4.5	-3.3	-3.6	5.1	4.7	16.8	19.6	★★★★
UBS AM	UBS中国A株ファンド(年4回)《桃源郷・年4》	-1.6	39.7	-3.4	12.8	-2.8	9.8	-	20.6	21.1	★★★★★
HSBC	HSBC 中国株式ファンド(3ヶ月)	-0.1	36.1	-2.2	10.8	-7.5	2.1	4.6	21.0	22.1	★★★
HSBC	HSBC 中国クオリティ株式ファンド(3ヶ月)	-0.2	4.6	-3.1	13.4	-4.0	1.7	3.7	20.0	20.8	★★★
三井住友DS	ニュー・チャイナ・ファンド(予想分配提示)	0.0	0.1	-2.2	0.5	-	-	-	-	-	-
	外国株式・インド型										
野村AM	野村インド株投資	65.1	3,441.6	-1.6	10.7	22.9	13.8	13.0	15.0	22.0	★★★
野村AM	ノムラ・アジア・シリーズ(ノムラ・印度・フォーカス)	64.1	741.7	-0.7	19.5	28.4	15.7	15.6	15.9	23.7	★★★★
大和AM	ダイワ・ダイナミック・インド株ファンド	139.2	1,077.7	-2.1	9.6	27.8	16.8	11.7	16.3	23.9	★★★
大和AM	ダイワ・インド株式オープン -ガンジスの恵み-	1.5	35.4	-3.1	12.4	31.8	19.6	13.5	17.0	25.1	★★★★
大和AM	ミレーアセット・インド株式ファンド -インドの匠-	18.1	261.3	-1.8	17.6	35.5	20.8	-	17.7	25.7	★★★★
大和AM	iFreeNEXT インド株インデックス	49.1	423.7	-2.2	-	-	-	-	-	-	-
T&D AM	T&Dインド中小型株ファンド《ガンジス》	7.8	117.7	-1.0	15.7	26.9	14.5	15.8	16.2	23.1	★★★★
JPモルガン	JPMインド株アクティブ・オープン	1.2	165.2	-2.1	2.9	22.2	11.4	9.7	15.0	23.8	★
ニッセイAM	ニッセイ・インド厳選株式ファンド(資産成長型)	0.0	1.7	-2.2	9.4	32.1	14.6	-	17.7	25.3	★★★
ドイチェAM	ドイチェ・インド株式ファンド	0.5	136.7	-2.3	7.0	24.8	16.3	12.9	16.2	22.5	★★★
パインブリッジ	パインブリッジ厳選インド株式ファンド	-5.6	221.9	-1.3	10.7	-	-	-	-	-	-
AM-One	新光ピュア・インド株式ファンド	99.4	1,025.0	-2.8	7.4	27.5	15.3	12.6	16.3	21.4	★★★★
ブラックロック	BRインド株ファンド	1.3	188.3	-2.3	5.7	21.7	13.5	12.2	17.1	24.4	★★
東京海上AM	東京海上・インド・オーナーズ株式オープン	3.2	22.4	-1.8	12.6	25.4	-	-	17.5	-	★★
HSBC	HSBC インド オープン	9.2	844.4	-1.5	7.9	27.3	14.9	11.2	16.8	24.5	★★
HSBC	HSBC インド・インフラ株式オープン	88.3	315.0	-3.5	21.2	44.7	20.4	14.4	21.0	28.1	★★★
アムンディ	アムンディ・りそなインド・ファンド《マハラジャ》	5.5	328.0	-2.2	8.1	24.8	16.7	14.1	15.4	22.2	★★★★
三井住友DS	高成長インド・中型株式F(年1)	-14.8	1,701.1	-2.2	12.7	31.2	17.4	-	16.3	24.7	★★★
イーストスプリング	イーストS・インド株式オープン	133.0	1,506.9	-1.6	8.0	27.8	15.3	11.7	15.4	22.7	★★★
イーストスプリング	イーストS・インド・インフラ株式ファンド	6.6	336.5	-1.2	10.6	36.3	18.9	14.7	20.8	28.2	★★★
イーストスプリング	インド消費関連ファンド	125.3	1,337.1	-1.6	7.5	32.2	19.2	15.1	17.6	24.3	★★★★
イーストスプリング	インド・コア株式F《+αインド》	2.2	86.6	-1.3	10.8	-	-	-	-	-	-
SBI AM	SBI・iｼｪｱｰｽﾞ・インド株式インデックスF《サクっとインド株式》	37.8	101.5	-2.9	-	-	-	-	-	-	-
SBI AM	SBI・UTIインドファンド	14.5	635.6	-2.8	3.8	22.7	16.8	16.4	18.2	23.7	★★★★
SBI AM	SBI・UTIインドインフラ関連株式ファンド	5.0	45.6	-1.7	12.2	38.7	18.6	13.0	18.6	24.3	★★★★
au AM	auAM Nifty50インド株ファンド	0.0	5.7	-2.3	-	-	-	-	-	-	-
日興AM	インド株式フォーカス(奇数月)	0.1	18.0	-1.1	5.6	23.5	16.6	-	16.3	21.5	★★★★
大和AM	ダイワ・インド株ファンド《パワフル・インド》	18.4	198.4	-1.7	11.8	26.8	17.1	11.7	15.6	23.1	★★★
ニッセイAM	ニッセイ・インド厳選株式ファンド	5.1	73.1	-2.3	9.3	31.8	14.5	-	17.7	25.3	★★
HSBC	HSBC インド株式ファンド(3ヶ月)	0.7	47.7	-1.5	8.1	28.0	15.3	11.6	17.1	25.0	★★
三井住友DS	高成長インド・中型株式ファンド	-72.2	2,296.4	-2.1	12.6	31.1	17.3	17.3	16.1	24.6	★★★★
イーストスプリング	イーストS・インド株式ファンド(3ヵ月)	3.9	114.6	-1.6	8.3	27.6	15.3	11.6	15.3	22.4	★★★
カレラAM	インド株式ファンド	0.1	38.7	-3.6	-	-	-	-	-	-	-
	外国株式・ブラジル型										
日興AM	日興ブラジル株式ファンド《情熱の国》	-0.4	12.9	-3.2	-0.7	21.4	3.1	1.9	28.6	32.2	★★★★
大和AM	ダイワ・ブラジル株式オープン -リオの風-	-0.4	36.1	-3.4	-0.4	19.5	3.7	1.4	30.2	33.5	★★★
ピクテ	ピクテ・インデックス・ファンド・シリーズ - ブラジル株	-0.2	5.5	-3.1	3.1	24.4	4.7	2.5	29.7	33.7	★★★★
BNPパリバ	BNPパリバ・ブラジル・ファンド(株式型)	-0.4	50.0	-5.0	-6.2	16.7	1.4	-0.8	30.3	34.1	★★
HSBC	HSBC ブラジル オープン	-1.4	202.6	-4.2	-5.2	13.3	-2.1	-2.9	31.1	35.1	★★
大和AM	ダイワ・ブラジル株式ファンド	-0.3	27.0	-3.2	-1.8	19.0	1.9	0.9	30.3	34.4	★★★
HSBC	HSBC ブラジル株式ファンド(3ヶ月)	0.0	8.2	-4.3	-5.6	12.8	-2.5	-3.0	31.0	34.9	★★
フランクリン・TJ	フランクリン・T・ブラジル高配当株ファンド(毎月)	-0.4	25.7	-3.9	2.0	21.4	4.8	-0.1	28.5	33.3	★★★★
三井住友トラスト	ブラジル高配当株オープン(毎月)	-0.0	41.7	-3.8	1.7	20.9	4.8	-0.1	27.9	32.5	★★★★
カレラAM	ブラジル株式ファンド	-0.1	6.9	-1.6	8.3	-	-	-	-	-	-
	外国株式・新興国型(その他単一国/地域)										
野村AM	東欧投資F(オーロラ2)	-0.2	8.5	11.3	54.8	-0.2	-3.5	-2.8	34.2	32.7	-
野村AM	トルコ投資F(オーロラ2)	-0.6	11.5	-8.6	40.9	42.5	17.8	1.2	32.4	33.1	-
野村AM	アフリカ株投資	0.1	22.6	-2.2	-6.8	11.7	2.4	0.6	22.5	27.2	-
野村AM	ノムラ・アジア・シリーズ(ノムラ・インドネシア・フォーカス)	0.4	48.2	-7.7	-5.3	21.2	10.0	5.2	18.8	26.2	-
野村AM	ノムラ・アジア・シリーズ(ノムラ・タイ・フォーカス)	0.0	5.2	-3.3	-2.9	14.1	0.8	2.7	17.9	22.6	-
野村AM	ノムラ・アジア・シリーズ(ノムラ・フィリピン・フォーカス)	-0.8	5.8	-6.5	0.5	8.5	1.6	1.4	18.4	22.1	-
大和AM	ダイワ・ロシア株ファンド	0.0	2.0	-0.2	-0.2	-50.6	-34.5	-18.2	58.4	48.3	-
大和AM	ベトナム株ファンド	3.1	87.1	-10.5	6.1	17.4	8.8	-	22.5	25.6	-
T&D AM	T&D ベトナム株式ファンド	0.1	7.0	-10.4	10.4	22.0	-	-	18.9	-	-
明治安田AM	東洋ベトナム株式ファンド2021	-1.2	41.1	-10.3	5.5	-	-	-	-	-	-
明治安田AM	東洋ベトナム株式オープン	-4.7	80.8	-10.4	5.8	-	-	-	-	-	-
シュローダー	シュローダー・ラテンアメリカ株投資	0.2	39.9	-4.6	0.9	24.0	7.9	3.1	25.9	29.5	-
ドイチェAM	DWS ロシア・欧州新興国株投信	0.0	20.4	6.4	50.5	-6.9	-7.9	-5.7	37.0	34.2	-
ドイチェAM	りそな 東欧フロンティア株式ファンド《こはく(琥珀)》	0.0	3.5	6.3	50.2	-7.3	-8.1	-5.9	37.2	34.1	-
ドイチェAM	ドイチェ・ロシア東欧株式ファンド	0.0	22.3	6.3	50.1	-7.5	-8.2	-5.7	37.4	34.4	-

Copyright ©2023 Ibbotson Associates Japan, Inc. 無断転載、複写(コピーなど)、配布、公開を禁じます。

運用会社	ファンド名《愛称》	月間資金増減 億円	月末純資産 億円	リターン(%) 1か月	1年	3年(年率)	5年(年率)	10年(年率)	リスク(%) 3年(年率)	5年(年率)	Morningstar ファンドスターズ
ドイチェAM	DWS ロシア株式ファンド	0.0	1.6	-2.2	7.5	-45.6	-30.1	-15.4	55.6	46.6	-
SOMPO	トルコ株式オープン《メルハバ》	-2.2	43.7	-9.8	33.1	38.7	15.5	0.5	34.3	34.2	-
AM-One	DIAMベトナム株式ファンド《ベトナムでフォー》	2.8	100.8	-10.5	2.7	17.2	8.1	-	22.3	25.4	-
ブラックロック	BR・ラテンアメリカ株式ファンド	-0.1	18.1	-3.3	9.8	24.6	4.6	2.5	27.5	31.5	-
東京海上AM	東京海上・ベトナム株式ファンド(年1回)	-1.1	383.5	-10.5	12.6	22.7	10.0	-	22.5	25.8	-
HSBC	HSBC ロシア オープン	0.0	3.8	-0.2	-12.1	-49.7	-34.2	-18.5	55.1	47.2	-
アムンディ	アムンディ・ロシア東欧株ファンド	0.0	18.8	8.5	38.8	-11.7	-8.5	-3.7	38.1	35.3	-
アムンディ	アムンディ・アラブ株式ファンド	-0.5	26.0	-6.1	-8.5	22.6	10.2	7.5	16.9	18.6	-
アムンディ	アムンディ・インドネシア・ファンド《ガルーダ》	0.0	9.8	-6.7	-2.4	20.5	9.0	2.7	18.9	25.2	-
ゴールドマン・S	インドネシア株式ファンド	-0.6	23.7	-11.0	-8.9	20.6	10.0	5.8	19.8	26.0	-
三井住友DS	ベトナム株式ファンド	0.0	71.8	-9.8	10.5	20.8	8.8	9.4	21.5	25.3	-
三井住友DS	SMAMベトナム株式ファンド	-0.2	38.5	-9.8	10.4	20.8	8.8	-	21.5	25.4	-
スパークス	スパークス・韓国株ファンド《韓国厳選投資》	-0.0	0.9	-6.8	14.7	2.7	-	-	25.0	-	-
イーストスプリング	イーストS・インドネシア株式オープン	1.2	95.7	-9.3	-9.3	17.2	5.4	2.0	18.2	27.0	-
イーストスプリング	イーストS・フィリピン株式オープン	-0.1	12.1	-6.0	0.4	5.5	1.3	0.1	16.2	19.9	-
イーストスプリング	イーストS・タイ株式オープン	0.0	2.6	-2.2	-6.5	11.9	-0.7	2.3	19.2	22.4	-
イーストスプリング	イーストS・ベトナム株式ファンド《+αベトナム》	2.0	41.8	-12.1	5.6	-	-	-	-	-	-
イーストスプリング	イーストS・インドネシア株式F(資産成長)《プラスアルファインドネシア》	0.6	7.7	-8.7	-	-	-	-	-	-	-
キャピタルAM	フィリピン株ファンド	-0.1	6.3	-6.5	-0.2	4.8	0.0	-0.1	17.3	20.9	-
キャピタルAM	CAMベトナムファンド	-0.2	43.2	-11.4	5.1	13.6	5.5	7.2	22.5	26.0	-
カレラAM	メキシコ株式ファンド	0.0	7.6	-5.5	14.3	31.9	11.9	3.9	23.1	26.3	-
カレラAM	ロシア株式ファンド	0.0	0.3	-0.4	-89.2	-56.6	-40.2	-21.3	72.7	58.9	-
カレラAM	フィリピン株式ファンド	-0.0	4.1	-5.6	2.9	8.2	0.9	-	15.1	19.4	-
ファイブスター	ベトナム・ロータス・ファンド《ロータス》	-1.7	178.1	-11.8	2.7	23.3	11.3	-	27.3	28.0	-
東京海上AM	東京海上・ベトナム株式ファンド(年4回)	0.4	61.4	-10.4	12.6	22.7	10.0	-	22.4	25.7	-
キャピタルAM	ベトナム成長株インカムファンド	-4.2	244.9	-11.3	5.7	17.9	8.0	-	23.7	26.2	-
カレラAM	中欧株式ファンド	0.0	8.6	12.2	67.5	34.6	19.0	-	23.0	23.5	-
	国内短期金融資産										
野村AM	野村STF(ショートターム・ファンド)	0.0	0.2	-0.0	-0.0	-0.0	-0.0	-	0.0	0.0	-
	国内債券・短期型										
日興AM	年金積立日本短期債券Op.《DC日本短期債券》	-0.0	6.3	-0.2	-0.4	-0.3	-0.2	-0.1	0.2	0.2	-
AM-One	DLIBJ公社債オープン(短期)	0.8	197.2	-0.1	-0.4	-0.2	-0.1	0.1	0.2	0.4	-
	国内債券・中長期型										
野村AM	野村国内債券インデックスファンド	0.0	4.6	-1.6	-4.1	-2.8	-1.5	-0.2	2.3	2.3	★★
野村AM	Funds-i 国内債券	0.3	31.3	-1.6	-4.1	-2.8	-1.5	-0.2	2.3	2.3	★★
日興AM	インデックスF日本債券(1年)《DCｲﾝﾃﾞｯｸｽ日本債券》	-0.2	78.2	-1.6	-4.1	-2.8	-1.5	-0.3	2.2	2.3	★★
日興AM	2023年満期日本公共債ファンド《ふるさと紀行2023》	0.0	1.3	-0.0	-0.2	-0.2	-0.2	-	0.1	0.2	★★★★★
三菱UAM	ジャパン・ソブリン・オープン(資産成長)《ジャパソブN》	-0.3	27.8	-0.7	-2.1	-1.1	-0.7	-	1.1	1.1	★★★★★
三菱UAM	eMAXIS 国内債券インデックス	0.7	88.7	-1.6	-4.1	-2.8	-1.5	-0.2	2.3	2.3	★★
三菱UAM	eMAXIS Slim 国内債券インデックス	4.0	206.8	-1.6	-3.8	-2.5	-1.2	-	2.3	2.3	★★★
大和AM	ダイワ日本国債ファンド(年1回)	-0.6	65.1	-1.1	-3.1	-1.6	-0.9	-0.0	1.7	1.7	★★★★
大和AM	ダイワ住宅金融支援機構債ファンド -Mr.フラット-	-0.1	16.9	-1.4	-3.7	-1.8	-1.0	-	1.8	1.6	★★★★
大和AM	ダイワ・インデックスセレクト 日本債券	-0.1	10.9	-1.6	-4.1	-2.9	-1.5	-	2.3	2.3	★★
大和AM	ダイワ・ノーロード 日本債券ファンド	0.0	0.9	-1.6	-4.2	-2.9	-1.6	-	2.3	2.3	★
大和AM	iFree 日本債券インデックス	-0.3	40.8	-1.6	-3.9	-2.6	-1.3	-	2.3	2.3	★★★
大和AM	ダイワつみたてインデックス日本債券	0.8	24.8	-1.6	-3.9	-2.6	-1.3	-	2.3	2.3	★★★
明治安田AM	明治安田日本債券ファンド《ホワイトウィング》	0.5	321.7	-2.5	-6.0	-3.9	-1.9	0.0	3.4	3.3	★★
明治安田AM	ノーロード明治安田社債アクティブ	-0.3	16.5	-1.1	-2.8	-1.3	-0.3	-	1.7	1.9	★★★★★
明治安田AM	明治安田日本債券オープン(年1回)《しあわせ宣言(年1回)》	-1.3	59.6	-1.5	-4.6	-2.5	-0.8	-	2.3	2.5	★★★★
農中全共AM	JA日本債券ファンド	-3.5	15.9	-1.6	-3.9	-2.7	-1.4	-0.1	2.3	2.3	★★★
ニッセイAM	ニッセイ日本インカムオープン(年1回)《Jボンド(年1回)》	-2.2	87.7	-0.7	-1.7	-0.7	-0.4	0.0	1.1	1.0	★★★★★
ニッセイAM	<購入・換金手数料なし>ニッセイ国内債券インデックスF	0.1	82.2	-1.6	-3.8	-2.5	-1.2	-	2.3	2.3	★★★
パインブリッジ	パインブリッジ日本住宅金融支援機構債F《フラットさん》	-1.0	42.7	-1.0	-3.3	-1.8	-1.0	-0.1	1.4	1.4	★★★★
SOMPO	損保J日本債券ファンド	0.0	13.5	-1.5	-3.9	-2.8	-1.4	-0.0	2.2	2.3	★★★
AM-One	DLIBJ公社債オープン(中期)	-5.0	367.0	-1.2	-3.5	-2.1	-1.0	0.2	1.8	2.1	★★★★
AM-One	One円建て債券ファンドⅢ 23-07《円結びⅢ》	-0.5	122.1	-0.3	-	-	-	-	-	-	-
AM-One	みずほ日本債券アドバンス(豪ドル債券型)年1回《ちょっとコアラ》	-0.0	1.2	-1.4	-2.7	-0.2	0.4	0.8	3.2	3.3	★★★★★
AM-One	One円建て債券ファンド20-11《円結び 20-11》	-1.1	170.9	0.0	0.6	-	-	-	-	-	-
AM-One	円建て債券ファンド21-03《円結び》	-1.9	225.1	-0.0	-0.1	-	-	-	-	-	-
AM-One	One円建て債券ファンド21-05《円結び》	-0.5	88.8	-0.1	-0.2	-	-	-	-	-	-
AM-One	One円建て債券ファンド21-09《円結び》	-0.5	93.8	-0.1	-0.1	-	-	-	-	-	-
AM-One	One円建て債券ファンドⅡ 21-12《円結びⅡ》	-0.3	76.2	-0.1	-0.4	-	-	-	-	-	-
AM-One	One円建て債券ファンドⅡ 22-03《円結びⅡ》	-0.2	131.1	-0.3	-0.1	-	-	-	-	-	-
AM-One	One円建て債券ファンドⅡ 22-06《円結びⅡ》	-0.2	130.6	-0.3	-0.5	-	-	-	-	-	-
AM-One	One円建て債券ファンドⅡ 22-09《円結びⅡ》	-0.1	117.6	-0.4	-0.9	-	-	-	-	-	-
AM-One	One円建て債券ファンドⅡ 23-01《円結びⅡ》	0.0	85.7	-0.4	-	-	-	-	-	-	-
AM-One	One円建て債券ファンドⅢ 23-03《円結びⅢ》	-0.1	137.7	-0.4	-	-	-	-	-	-	-
AM-One	One円建て債券ファンドⅢ 23-09《円結び3》	0.0	148.8	-0.5	-	-	-	-	-	-	-
AM-One	日本債券ファンド	-1.1	41.3	-1.6	-4.2	-2.8	-1.5	-0.3	2.3	2.3	★★
AM-One	DIAM国内債券パッシブ・ファンド	2.9	316.5	-1.6	-3.9	-2.7	-1.4	-0.2	2.3	2.3	★★★
AM-One	たわらノーロード 国内債券	-0.5	231.4	-1.6	-3.9	-2.6	-1.3	-	2.3	2.3	★★★
ブラックロック	iシェアーズ 国内債券インデックスF	-0.0	5.8	-1.6	-4.0	-2.7	-1.4	-0.2	2.3	2.3	★★
東京海上AM	東京海上・円建て投資適格債券F(年2回)《円債くん》	-0.8	38.8	-1.7	-4.6	-2.7	-1.5	-0.1	2.4	2.3	★★★
ステート・S	ステート・ストリート日本債券インデックス・オープン	-1.6	31.2	-1.6	-3.8	-2.6	-1.2	-	2.3	2.3	★★★
しんきんAM	しんきん国内債券ファンド	0.0	9.3	-1.7	-4.1	-2.8	-1.5	-0.2	2.3	2.3	★★
しんきんAM	しんきん公共債ファンド《ハロー・インカム》	-1.1	53.6	-0.7	-2.4	-1.5	-1.0	-0.3	1.3	1.1	★★★
三井住友トラスト	債券コア・セレクション	-0.8	74.2	-1.1	-3.7	-3.6	-1.8	-	2.7	3.3	★
三井住友トラスト	日本債券インデックスファンド	-0.2	9.9	-1.6	-4.2	-2.9	-1.6	-0.3	2.3	2.3	★
三井住友トラスト	SMT 国内債券インデックス・オープン	-3.2	264.9	-1.6	-4.1	-2.8	-1.5	-0.2	2.3	2.3	★★
三井住友トラスト	日本債券インデックスe	-0.1	12.7	-1.6	-4.2	-2.8	-1.5	-0.2	2.3	2.3	★★

Copyright ©2023 Ibbotson Associates Japan, Inc. 無断転載、複写(コピーなど)、配布、公開を禁じます。

運用会社	ファンド名《愛称》	月間資金増減 億円	月末純資産 億円	606 1か月	1年	3年(年率)	5年(年率)	10年(年率)	リスク(%) 3年(年率)	5年(年率)	Morningstar ファンドスターズ
三井住友トラスト	My SMT 国内債券インデックス(ノーロード)	1.1	8.0	-1.6	-3.8	-	-	-	-	-	-
三井住友DS	三井住友・ライフビュー・日本債券ファンド	0.0	1.4	-1.4	-3.9	-2.7	-1.5	-0.1	2.1	2.2	★★★
三井住友DS	日本超長期国債ファンド	-0.1	30.0	-3.0	-7.2	-4.3	-2.0	-	4.3	4.1	★
三井住友DS	エス・ビー・日本債券ファンド《ベガ／VegA》	0.2	123.4	-1.7	-3.7	-2.3	-0.8	0.5	2.5	2.5	★★★★★
三井住友DS	三井住友・日本債券インデックス・ファンド	-1.5	707.3	-1.6	-3.8	-2.6	-1.3	0.1	2.3	2.3	★★★★
三井住友DS	三井住友DS・国内債券インデックス年金ファンド	0.2	17.9	-1.6	-3.8	-2.5	-	-	2.3	-	★★★
三井住友DS	三井住友・DC年金バランスゼロ(債券型)《マイパッケージZERO》	0.0	2.3	-1.3	-2.6	-1.3	-0.3	-	2.6	2.3	★★★★★
りそなAM	円建グローバル公社債ファンド	0.3	20.6	-0.7	-1.3	-	-	-	-	-	-
りそなAM	Smart-i 国内債券インデックス	0.8	25.1	-1.6	-3.8	-2.5	-1.2	-	2.3	2.3	★★★
りそなAM	日本債券コア・アクティブファンド	0.1	0.5	-1.5	-	-	-	-	-	-	-
野村AM	野村日本債券インデックスファンド	-0.1	7.9	-1.6	-4.1	-2.8	-1.5	-0.2	2.3	2.3	★★
野村AM	野村円債投資インデックスファンド《円債こづち》	-0.1	6.9	-1.6	-4.1	-2.8	-1.5	-0.2	2.3	2.3	★★
三菱UAM	ジャパン・ソブリン・オープン	-1.1	88.7	-0.7	-2.0	-1.1	-0.7	-0.2	1.1	1.1	★★★★
三菱UAM	三菱UFJ 日本国債ファンド(毎月)	-3.7	78.2	-1.6	-4.0	-2.3	-1.0	0.4	2.4	2.4	★★★★★
三菱UAM	三菱UFJ 国内債券インデックスファンド	-0.1	24.8	-1.6	-4.0	-2.8	-1.5	-0.2	2.3	2.3	★★
大和AM	ダイワ日本国債ファンド(毎月)	-15.6	882.7	-1.1	-3.1	-1.6	-0.9	-0.0	1.7	1.6	★★★★
大和AM	ダイワ日本国債15-20年ラダー型ファンド -SLトレード-	0.0	31.3	-3.4	-7.4	-4.8	-2.2	-	4.5	4.4	★
明治安田AM	明治安田日本債券オープン(毎月)《しあわせ宣言》	-3.9	109.1	-1.5	-4.6	-2.5	-0.9	0.5	2.3	2.6	★★★★★
ニッセイAM	ニッセイ日本インカムオープン《Jボンド》	-4.5	334.4	-0.7	-1.7	-0.7	-0.4	0.0	1.1	1.0	★★★★★
ニッセイAM	ニッセイ日本債券ファンド(毎月)	-1.8	83.8	-0.7	-1.7	-0.7	-0.4	0.0	1.1	1.0	★★★★★
AM-One	みずほ日本債券アドバンス(豪ドル債券型)《ちょっとコアラ》	-0.3	28.4	-1.4	-2.7	-0.2	0.4	0.8	3.2	3.3	★★★★★
AM-One	DIAM毎月分配債券ファンド《円パワーズ》	-0.3	8.6	-0.5	-2.8	-2.2	-0.8	-0.1	1.5	1.6	★★★★
AM-One	DIAM円ストラテジー債券ファンド《円クルーズ》	-0.0	5.6	-0.6	-3.2	-2.5	-0.7	-0.1	1.8	1.9	★★★★
東京海上AM	東京海上・円建て投資適格債券F(毎月)《円債くん》	-2.8	181.5	-1.7	-4.5	-2.7	-1.4	-0.1	2.4	2.3	★★★
	国内債券・その他										
三菱UAM	eMAXIS 国内物価連動国債インデックス	-0.3	42.8	0.2	2.3	3.2	1.0	-	1.4	1.8	-
大和AM	日本物価連動国債F	0.1	72.7	0.1	2.2	3.5	1.2	0.6	1.9	2.0	-
ニッセイAM	ニッセイ国内債券アルファ《Jアルファ》	-0.1	25.3	0.1	-1.3	-1.0	-0.7	-	0.6	0.7	-
AM-One	MHAM物価連動国債ファンド《未来予想》	-2.2	259.7	0.1	2.4	3.3	1.0	0.6	1.6	1.9	-
ペイペイAM	ソフトバンクG&日本企業厳選債券F21-12《SBGフォーカス》	-0.6	85.1	0.3	2.0	-	-	-	-	-	-
ペイペイAM	ソフトバンクG&日本企業厳選債券F22-06《SBGフォーカス》	-0.2	38.6	0.3	1.9	-	-	-	-	-	-
	外国債券・世界型										
野村AM	野村グローバルボンド投信 B	-0.4	14.2	-0.6	6.4	13.7	6.8	-	8.2	10.4	★★★★
野村AM	野村PIMCO・世界インカム戦略ファンド B(ﾍｯｼﾞ無 年2回決算)	19.3	736.1	-1.6	4.0	10.7	6.5	-	6.9	7.7	★★★★
野村AM	野村PIMCO・世界インカム戦略ファンド 為替ナビ E	-1.5	58.5	-1.8	-2.5	-2.9	-1.1	-	5.5	6.2	★
野村AM	野村テンプルトン・トータル・リターン B	-1.1	70.3	-0.9	5.6	4.5	-0.2	1.3	7.2	8.1	★
日興AM	高格付債券F(為替ﾍｯｼﾞ70)資産成長《73/しちさん》	0.0	1.0	-1.2	-6.0	-6.3	-2.7	-0.4	6.5	5.5	★
三菱UAM	グローバル・ソブリン・オープン(1年)	-0.1	31.7	-0.8	-0.9	1.8	2.2	2.1	6.4	5.3	★★★
三菱UAM	グローバル・ソブリン・オープン(資産成長)《グロソブN》	0.7	23.1	-0.8	-0.9	1.9	2.3	-	6.4	5.3	★★
三菱UAM	三菱UFJ グローバル・ボンド・オープン(年1回)《花こよみ年1》	0.3	168.3	-1.4	-3.4	0.6	3.1	-	8.1	6.8	★★
三菱UAM	PIMCO インカム戦略ファンド<米ドルインカム>(年2回)	1.2	47.9	-1.6	3.9	10.7	6.5	-	7.0	7.7	★★★★
三菱UAM	三菱UFJ 先進国高金利債券ファンド(年1回)《グローバル・トップ》	-0.0	5.3	-1.4	-3.4	0.6	3.1	-	8.1	6.8	★★
三菱UAM	ピムコ・インカム・ストラテジーF<ﾍｯｼﾞ無>(年2回)	3.7	171.7	-1.6	4.0	10.7	6.5	-	7.0	7.7	★★★★★
三菱UAM	グローバル・インカム・フルコース(ﾍｯｼﾞ無)	0.1	7.5	-0.3	3.6	11.3	-	-	7.7	-	★★★★★
SBI岡三	ワールド・ソブリンインカム(1年)《十二単衣》	-0.0	4.0	-1.1	-1.4	0.3	0.8	1.2	6.1	5.1	★★
JPモルガン	JPM債券インカム・ファンド(ﾍｯｼﾞ無、年1回)	0.0	0.0	0.1	2.7	10.8	-	-	7.5	-	★★★★★
ニッセイAM	ニッセイ/TCW債券戦略F(資産成長型・ﾍｯｼﾞ有)《ボンドセレクト》	-0.0	0.3	-1.6	-2.4	-4.1	-1.9	-	3.7	4.9	★
ニッセイAM	ニッセイ/TCW債券戦略F(資産成長型・ﾍｯｼﾞ無)《ボンドセレクト》	0.0	0.3	-1.3	4.1	10.2	6.0	-	7.5	7.6	★★★★
フィデリティ投信	フィデリティ・ストラテジック・インカム・F(資産成長型)D ﾍｯｼﾞ無	0.2	63.8	-1.1	3.2	9.0	5.3	5.1	7.0	7.2	★★★★
ドイチェAM	DWS グローバル公益債券ファンド(年1回)D(ﾍｯｼﾞ無)	1.4	31.8	-1.4	5.1	4.8	4.3	3.7	6.3	7.6	★★★
ゴールドマン・S	GS債券戦略ファンド D(年2回、ﾍｯｼﾞ無)《ザ・ボンド》	0.1	9.3	2.0	8.3	11.9	7.2	4.7	8.3	8.6	★★★★★
ゴールドマン・S	GS米ﾄﾞﾙ建て社債ターゲット2309(ﾍｯｼﾞ無/限定追加/償還条項付)《ドルロード》	12.2	373.4	-0.6	-	-	-	-	-	-	-
アライアンス・B	AB・グローバル・ボンド・ファンド《ボンド・ストーリー》	0.0	12.5	-0.3	-1.0	1.5	1.6	1.6	5.7	4.8	★★
アライアンス・B	AB・世界SDGs債券ファンド(年2回・ﾍｯｼﾞ無)	-0.3	2.4	-1.2	4.6	-	-	-	-	-	-
ピクテ	ピクテ・グローバル・インカム債券ファンド(1年)	0.5	8.7	-1.3	-	-	-	-	-	-	-
SOMPO	リアル・アセット債券ファンド 円ﾍｯｼﾞ無《リアル・インカム》	0.0	7.1	-1.1	6.9	7.5	6.4	-	6.6	8.1	★★★★
AM-One	PIMCOストラテジック・インカム・ファンド(ﾍｯｼﾞ無)	17.3	81.3	-1.6	-	-	-	-	-	-	-
ブラックロック	BR・ワールド・ボンド・オープン(ﾍｯｼﾞ無)	0.0	3.5	-0.5	-1.1	0.9	1.6	1.5	5.8	4.9	★★
ブラックロック	BR・ワールド債券ファンド (ﾍｯｼﾞ無)	-0.1	11.2	-0.5	-1.0	1.0	1.7	1.5	5.8	4.9	★★
UBS AM	UBS公益・金融社債ファンド(年1回・ﾍｯｼﾞ無)《めばえ年1》	-0.1	7.0	-1.2	4.0	4.6	4.5	-	6.6	7.2	★★★
三井住友トラスト	PIMCO 世界不動産関連債券ファンド(ﾍｯｼﾞ無/年2回)	-0.2	6.2	-1.3	4.0	9.8	5.3	-	8.2	7.8	★★★
三井住友DS	いちよし・グローバル株式ファンド	17.7	226.8	-5.1	14.9	-	-	-	-	-	-
BNYメロン	インサイト・グローバル・クレジットFFD B(ﾍｯｼﾞ無/年2回)	0.1	24.8	-0.4	6.3	-	-	-	-	-	-
SBI AM	EXE-i 先進国債券ファンド	0.0	15.7	-1.2	0.0	3.4	3.3	3.1	6.1	5.0	★★★
お金のデザイン	THEOインカム・AIファンド(世界の債券中心)	0.3	15.7	-1.0	3.0	6.5	5.9	-	6.8	5.7	★★★★
HCアセット	HCインカム夢のたね	0.1	1.8	-0.6	-1.4	-	-	-	-	-	-
野村AM	ノムラファンドマスターズ世界債券 B	-0.7	104.9	-0.4	6.8	5.7	3.9	3.6	7.2	8.5	★★★
野村AM	野村テンプルトン・トータル・リターン D	-4.6	237.7	-1.0	5.6	4.5	-0.1	1.3	7.2	8.1	★★
野村AM	野村グローバルボンド投信 D	-0.4	13.5	-0.6	6.4	13.7	6.8	-	8.2	10.4	★★★★
野村AM	野村PIMCO・世界インカム戦略ファンド D(ﾍｯｼﾞ無 毎月分配)	7.1	536.3	-1.6	3.9	10.7	6.5	-	6.9	7.7	★★★★
野村AM	野村PIMCO・世界インカム戦略ファンド 為替ナビ F	-0.4	14.6	-1.8	-2.5	-2.9	-1.1	-	5.5	6.2	★
日興AM	新ソブ	-0.0	8.7	-0.4	-0.3	1.7	1.8	1.2	6.5	5.4	★★
三菱UAM	グローバル・ソブリン・オープン(毎月)	-21.3	2,737.5	-0.8	-0.9	1.8	2.2	2.1	6.4	5.3	★★★
三菱UAM	グローバル・ソブリン・オープン(3ヵ月)	-1.1	176.6	-0.8	-0.9	1.8	2.2	2.1	6.4	5.3	★★★
三菱UAM	三菱UFJ グローバル・ボンド・オープン(毎月)《花こよみ》	-4.3	838.6	-1.4	-3.4	0.6	3.1	2.5	8.1	6.8	★★★
三菱UAM	三菱UFJ 先進国高金利債券F(毎月)《グローバル・トップ》	-2.8	382.2	-1.4	-3.4	0.6	3.1	2.5	8.1	6.8	★★★
三菱UAM	PIMCO インカム戦略ファンド<米ドルインカム>(毎月)	8.9	209.4	-1.6	4.0	10.7	6.5	-	6.9	7.7	★★★★
三菱UAM	ピムコ・インカム・ストラテジーF<ﾍｯｼﾞ無>(毎月)	5.5	165.4	-1.6	3.9	10.7	6.5	-	7.0	7.7	★★★★★
SBI岡三	ワールド・ソブリンインカム《十二単衣》	-5.3	487.9	-1.2	-1.4	0.3	0.8	1.1	6.1	5.2	★★
JPモルガン	JPM債券インカム・ファンド(ﾍｯｼﾞ無、毎月)	0.0	0.0	0.1	2.7	10.8	-	-	7.5	-	★★★★

Copyright ©2023 Ibbotson Associates Japan, Inc. 無断転載、複写(コピーなど)、配布、公開を禁じます。

運用会社	ファンド名《愛称》	月間資金増減 億円	月末純資産 億円	リターン(%) 1か月	1年	3年(年率)	5年(年率)	10年(年率)	リスク(%) 3年(年率)	5年(年率)	Morningstar ファンドスターズ
インベスコ	インベスコ インカム・ナビゲーター<ヘッジ無>(毎月)	0.0	0.4	-0.9	5.5	10.3	6.0	-	7.8	9.3	★★★
インベスコ	インベスコ リアル資産成長ファンド(毎月)	0.0	0.4	-4.3	-3.4	10.3	3.8	-	16.2	17.4	★★
インベスコ	インベスコ 世界債券戦略ファンド<ヘッジ無>(毎月)《戦略王》	0.0	0.8	-0.7	3.3	10.9	7.6	-	7.9	7.1	★★★★★
ニッセイAM	ニッセイ/TCW債券戦略F(3ヵ月・ヘッジ有)《ボンドセレクト》	0.0	0.1	-1.6	-2.5	-4.1	-1.9	-	3.6	4.9	★
ニッセイAM	ニッセイ/TCW債券戦略F(3ヵ月・ヘッジ無)《ボンドセレクト》	0.0	0.0	-1.3	4.3	10.4	6.3	-	7.4	7.6	★★★★
フィデリティ投信	フィデリティ・ストラテジック・インカF B(ヘッジ無)《悠々債券》	0.1	46.8	-1.1	3.1	8.9	5.2	5.1	6.9	7.2	★★★★
ドイチェAM	DWS グローバル公益債券ファンド(毎月)B(ヘッジ無)	4.3	291.9	-1.3	5.1	4.7	4.3	3.8	6.3	7.5	★★★★
ゴールドマン・S	GS債券戦略ファンド B(毎月、ヘッジ無)《ザ・ボンド》	-0.2	70.0	2.0	8.4	12.0	7.3	4.7	8.3	8.6	★★★★★
アライアンス・B	AB・グローバル・ハイ・インカムOpA(ヘッジ無)《NKコンパス》	-0.4	136.1	-1.0	3.5	6.8	4.8	4.3	6.2	7.2	★★★★
アライアンス・B	AB・グローバル・インカムF《グローバル・チャンピオン》	-0.0	18.0	-0.7	0.2	3.3	2.2	2.1	5.5	5.2	★★★
アライアンス・B	AB・世界SDGs債券ファンド(毎月・ヘッジ無)	0.0	0.3	-1.2	4.6	-	-	-	-	-	–
ピクテ	ピクテ・グローバル・インカム債券ファンド(隔月)	1.2	9.0	-1.3	-	-	-	-	-	-	–
ブラックロック	BR・ワールド・インカム・ストラテジー《BR Win》	-0.4	14.9	-0.2	2.6	10.6	6.3	5.2	8.0	7.8	★★★★★
UBS AM	UBS公益・金融社債ファンド(ヘッジ無)《めばえ》	-0.6	77.5	-1.2	4.1	4.7	4.6	4.1	6.6	7.3	★★★★
三井住友トラスト	PIMCO 世界不動産関連債券ファンド(ヘッジ無/毎月)	-0.2	6.9	-1.3	3.9	9.8	5.3	-	8.2	7.7	★★★
三井住友トラスト	米国地方債ファンド ヘッジ無(奇数月)	0.0	0.2	-0.8	-	-	-	-	-	-	–
三井住友DS	世界高金利債券ファンド《債券万博》	-0.2	21.0	-1.1	0.6	4.9	2.8	2.0	7.6	8.1	★★
三井住友DS	トヨタモータークレジット/トヨタグループ債券F	-0.3	11.7	-1.0	3.2	7.9	4.9	-	6.7	7.2	★★★
スカイオーシャン	スカイオーシャン・世界債券戦略ファンド(ヘッジ無)	-0.4	21.9	-1.3	2.1	8.1	5.7	-	6.8	6.8	★★★★
	外国債券・世界型(円ヘッジ)										
野村AM	野村グローバルボンド投信 A	0.0	1.4	-1.3	-0.8	-1.8	-1.5	-	5.4	8.1	★★★★
野村AM	野村PIMCO・世界インカム戦略ファンド A(ヘッジ有 年2回決算)	-15.9	2,316.4	-1.8	-2.6	-4.0	-1.7	-	5.6	6.3	★★★
野村AM	野村ワールドボンド・ファンド	-0.6	16.5	-0.5	-4.9	-4.7	-2.1	-	2.4	2.5	★★★
野村AM	野村テンプルトン・トータル・リターン A	-0.2	6.8	-1.5	-2.7	-10.0	-8.2	-4.5	9.8	8.5	★
日興AM	グローバル担保付き債券F(ヘッジ有)《たんぽポンド》	0.0	8.6	0.1	-3.0	-6.2	-	-	5.7	-	★★★
日興AM	ジパング企業債ファンド	-7.9	558.4	-1.5	-0.4	-2.5	-	-	3.2	-	★★★★★
三菱UAM	世界プレミア企業債券F(ヘッジ有)《プレミア・コレクション》	1.2	161.6	-0.6	-1.2	-6.2	-1.8	-	5.3	6.1	★★★
三菱UAM	PIMCO インカム戦略ファンド<円インカム>(年2回)	-1.6	20.3	-1.9	-2.5	-4.0	-1.7	-	5.6	6.2	★★★
三菱UAM	ピムコ・インカム・ストラテジーF<限定ヘッジ>(年2回)	-1.3	74.2	-1.9	-2.5	-4.0	-1.7	-	5.6	6.2	★★★
三菱UAM	グローバル・インカム・フルコース(為替リスク軽減型)	-0.0	5.8	-0.7	-3.0	-3.5	-	-	3.4	-	★★★★
三菱UAM	eMAXIS 債券バランス(2資産均等型)	-0.0	2.0	-1.1	-5.2	-5.9	-2.4	-	3.4	3.4	★★★
大和AM	目標利回り追求型債券ファンド《つみき》	-0.2	7.3	-1.9	-2.6	-6.9	-4.0	-	7.3	8.1	★
JPモルガン	JPM債券インカム・ファンド(ヘッジ有、年1回)	0.0	0.1	-0.8	-4.7	-4.2	-	-	4.8	-	★★★
フィデリティ投信	フィデリティ・ストラテジック・インカム・F(資産成長型)C ヘッジ有	0.0	17.1	-1.5	-3.6	-5.2	-2.4	-0.6	6.0	6.2	★★★★
ベアリングス	BAMワールド・ボンド&カレンシーF(1年)《ウィンドミル》	-0.9	77.2	-1.9	-6.1	-8.7	-3.7	-1.9	5.2	5.2	★★
ドイチェAM	DWS グローバル公益債券ファンド(年1回)C(ヘッジ有)	-0.7	59.8	-1.9	-2.6	-8.6	-3.1	-1.2	7.1	8.2	★★
ゴールドマン・S	ガリレオ	-0.4	33.6	-1.9	-6.7	-7.2	-3.3	-2.2	3.9	4.0	★★
ゴールドマン・S	モナリザ GS世界債券ファンド	-0.0	49.3	-1.3	-5.1	-7.9	-2.9	-1.1	5.2	4.9	★★★
ゴールドマン・S	GS債券戦略ファンド C(年2回、ヘッジ有)《ザ・ボンド》	0.0	1.8	1.5	2.0	-2.9	-0.8	-1.2	4.0	5.8	★★★★
ゴールドマン・S	GSフォーカス・イールド・ボンド 年2回決算《ターゲット・ボンド》	-1.3	103.5	-1.3	-2.3	-6.0	-2.3	-	6.4	7.4	★★★
アライアンス・B	ABグローバルESG・社債ファンド21-02(限定追加)	-3.1	97.2	-0.4	2.7	-	-	-	-	-	–
アライアンス・B	ABグローバルESG・社債ファンド21-09(限定追加)	-2.5	90.1	-1.4	2.8	-	-	-	-	-	–
アライアンス・B	AB・世界SDGs債券ファンド(年2回・ヘッジ有)	-0.0	1.0	-1.6	-2.3	-	-	-	-	-	–
SOMPO	リアル・アセット債券ファンド 円ヘッジ有《リアル・インカム》	0.0	5.0	-1.7	-0.5	-4.8	-0.3	-	6.1	7.8	★★★★
AM-One	Oneニッポン債券オープン	0.4	54.5	-0.3	0.4	0.6	1.9	-	1.4	2.8	★★★★★
AM-One	PIMCOストラテジック・インカム・ファンド(ヘッジ有)	3.0	10.2	-1.8	-	-	-	-	-	-	–
AM-One	新光ピムコ・ストラテジック・インカム・ファンド1月号	-1.5	26.8	-1.8	-2.4	-3.8	-1.6	-	5.5	6.1	★★★★
AM-One	新光ピムコ・ストラテジック・インカム・ファンド2月号	-0.3	40.3	-1.8	-2.4	-3.8	-1.6	-	5.5	6.1	★★★★
AM-One	新光ピムコ・ストラテジック・インカム・ファンド3月号	-0.2	34.1	-1.8	-2.4	-3.8	-1.6	-	5.5	6.3	★★★
AM-One	新光ピムコ・ストラテジック・インカム・ファンド4月号	-0.3	25.7	-1.8	-2.4	-3.8	-1.6	-	5.5	6.1	★★★★
AM-One	新光ピムコ・ストラテジック・インカム・ファンド5月号	-0.1	12.0	-1.8	-2.4	-3.8	-1.6	-	5.5	6.1	★★★★
AM-One	新光ピムコ・ストラテジック・インカム・ファンド6月号	-0.1	18.2	-1.8	-2.4	-3.8	-1.6	-	5.5	6.2	★★★★
AM-One	新光ピムコ・ストラテジック・インカム・ファンド7月号	-0.1	22.8	-1.8	-2.4	-3.8	-1.6	-	5.5	6.1	★★★★
AM-One	新光ピムコ・ストラテジック・インカム・ファンド8月号	-0.1	29.2	-1.8	-2.4	-3.8	-1.6	-	5.5	6.1	★★★★
AM-One	新光ピムコ・ストラテジック・インカム・ファンド9月号	-4.6	47.2	-1.9	-2.5	-3.8	-1.6	-	5.5	6.1	★★★★
AM-One	新光ピムコ・ストラテジック・インカム・ファンド10月号	-0.2	34.2	-1.8	-2.4	-3.8	-1.6	-	5.5	6.2	★★★
AM-One	新光ピムコ・ストラテジック・インカム・ファンド11月号	-0.4	31.2	-1.8	-2.4	-3.8	-1.6	-	5.5	6.2	★★★★
AM-One	新光ピムコ・ストラテジック・インカム・ファンド12月号	-1.3	48.1	-1.8	-2.4	-3.8	-1.6	-	5.5	6.2	★★★★
ブラックロック	BR・ワールド・ボンド・オープン(ヘッジ有)	0.0	1.8	-0.9	-7.6	-9.0	-3.9	-1.7	4.9	4.8	★★
ブラックロック	BR・ワールド債券ファンド (ヘッジ有)	0.0	1.3	-0.9	-7.5	-9.0	-3.8	-1.7	4.9	4.8	★★
ブラックロック	BR・BEST(ヘッジ有/年2回)	-0.2	49.1	-1.0	-1.9	-3.5	-1.3	-	4.0	4.7	★★★★
ブラックロック	ブラックロック iインカム	-0.5	49.6	-0.9	-0.1	-3.3	-0.9	-	4.6	5.3	★★★★★
UBS AM	UBS世界公共インフラ債券投信(通貨選択型)円(年2回)	-1.0	111.1	-1.9	-4.9	-9.7	-3.5	-1.4	7.9	8.5	★★
UBS AM	UBS公益・金融社債ファンド(年1回・ヘッジ有)《わかば年1》	-0.0	9.8	-1.6	-3.1	-8.1	-2.6	-	7.1	7.6	★★
HSBC	HSBCグローバル・ターゲット利回り債券F20-07(限定追加)《グローバル・ターゲット》	-2.9	666.9	-0.2	1.0	1.9	-	-	2.1	-	★★★★★
アムンディ	アムンディ・ジャパン・プラス債券F(年1回)《円のソムリエ》	0.0	1.1	-1.8	-5.9	-7.7	-4.2	-	5.9	5.0	★
アムンディ	アムンディ・マルチセクター債券F20-12(限定追加)《ブレンド・ボンド》	-0.1	7.7	-2.5	-5.4	-	-	-	-	-	–
三井住友トラスト	債券コア戦略F	0.1	22.8	-1.2	-3.8	-3.7	-1.8	-	2.7	3.3	★★★★
三井住友トラスト	PIMCO 世界不動産関連債券ファンド(ヘッジ有/年2回)	-0.9	5.4	-1.5	-2.4	-4.5	-2.5	-	3.2	3.9	★★★
三井住友DS	三井住友・公益債券投信(資産成長型)	0.0	4.0	-1.9	-2.1	-7.9	-2.7	-0.9	6.8	7.7	★★★
三井住友DS	スマート・ストラテジー・ファンド(年2回)	-0.2	9.4	-1.8	-5.1	-6.6	-2.8	-2.1	5.2	5.5	★★
三井住友DS	大和住銀 先進国国債ファンド(リスク抑制型)《未来のコツ》	-7.3	212.3	-0.7	-3.7	-3.4	-1.2	-	2.4	2.5	★★★★★
三井住友DS	ひとくふう世界国債F(ヘッジ有)	-0.0	3.2	-1.2	-4.2	-5.2	-1.6	-	3.3	3.6	★★★★
BNYメロン	インサイト・グローバル・クレジットF A(ヘッジ有/年2回)	-0.1	6.8	-1.4	-2.3	-	-	-	-	-	–
SBI AM	SBI-PIMCO ジャパン・ベターインカム・ファンド《ベタイン》	-0.9	11.9	-0.1	-1.1	-5.6	-1.2	-	4.1	4.3	★★★★
キャピタル	キャピタル・グローバル・ボンド・ファンドF(限定為替ヘッジ)	9.6	735.5	-0.9	-4.4	-6.3	-1.8	-	5.5	5.0	★★★
楽天投信	楽天・世界債券(為替ヘッジ付)ファンド	-0.2	3.4	-0.2	-1.5	-4.2	-2.4	-	2.4	2.1	★★★
楽天投信	楽天・全世界債券インデックス(為替ヘッジ)F《楽天V全世界債券H》	0.1	5.8	-1.0	-4.7	-7.7	-	-	5.3	-	★★
SBI AM	オリックス 世界国債F(グローバル・ダイナミック・デュレーション/ヘッジ有)	-0.1	12.5	-0.5	-3.4	-7.5	-3.2	-	5.2	5.2	★★
SBI AM	オリックス 世界社債アクティブF(ヘッジ有)	-0.0	10.9	-1.5	-2.3	-7.8	-2.1	-	7.2	7.8	★★★

Copyright ©2023 Ibbotson Associates Japan, Inc. 無断転載、複写(コピーなど)、配布、公開を禁じます。

運用会社	ファンド名《愛称》	月間資金増減 億円	月末純資産 億円	リターン(%) 1か月	1年	3年(年率)	5年(年率)	10年(年率)	リスク(%) 3年(年率)	5年(年率)	Morningstar ファンドスターズ
あおぞら投信	あおぞら・先進国中短期公社債F(ﾍｯｼﾞ有)《海のしずく》	-0.2	3.1	-0.7	-0.6	-2.5	-1.5	-	2.9	3.3	★★★★
野村AM	ノムラ・ボンド・インカム・オープン	-0.2	33.5	-0.2	-2.6	-2.2	-1.3	-0.6	1.2	1.1	★★★★★
野村AM	ノムラファンドマスターズ世界債券 A	0.0	6.2	-1.2	-1.9	-6.9	-2.9	-0.8	6.6	7.2	★★★
野村AM	先進国ﾍｯｼﾞ付債券ファンド《エンタメくん》	-2.8	55.7	-0.6	-3.7	-4.0	-2.0	-0.8	2.8	2.5	★★★★
野村AM	野村PIMCO・世界インカム戦略ファンド C(ﾍｯｼﾞ有 毎月分配)	-12.1	837.9	-1.9	-2.6	-4.0	-1.7	-	5.6	6.2	★★★
野村AM	野村グローバルボンド投信 C	0.0	1.7	-1.3	-0.8	-1.9	-1.5	-	5.4	8.1	★★★★
野村AM	野村テンプルトン・トータル・リターン C	0.0	1.8	-1.4	-2.6	-9.9	-8.1	-4.4	9.7	8.5	★
日興AM	円サポート	-0.2	7.0	-0.5	-6.6	-9.3	-4.2	-1.1	7.4	6.3	★★
三菱UAM	国際機関債オープン(ﾍｯｼﾞ有)	0.3	47.6	0.1	-4.9	-8.0	-3.6	-1.1	5.6	4.9	★★★
三菱UAM	PIMCO インカム戦略ファンド<円インカム>(毎月)	-0.8	42.5	-1.9	-2.5	-4.0	-1.7	-	5.6	6.2	★★★
三菱UAM	ピムコ・インカム・ストラテジーF<限定ﾍｯｼﾞ>(毎月)	-0.8	31.5	-1.9	-2.6	-4.0	-1.7	-	5.6	6.2	★★★
JPモルガン	JPM債券インカム・ファンド(ﾍｯｼﾞ有、毎月)	0.0	0.0	-0.8	-4.7	-4.2	-	-	4.8	-	★★★
インベスコ	インベスコ インカム・ナビゲーター<ﾍｯｼﾞ有>(毎月)	0.0	0.1	-1.4	-0.8	-4.1	-1.9	-	5.6	7.9	★★★
インベスコ	インベスコ 世界債券戦略ファンド<ﾍｯｼﾞ有>(毎月)《戦略王》	0.0	0.6	-1.1	-3.1	-3.6	-0.4	-	5.4	5.2	★★★★★
フィデリティ投信	フィデリティ・ストラテジック・インカムF A(ﾍｯｼﾞ付)《悠々債券》	-4.2	201.7	-1.5	-3.6	-5.2	-2.4	-0.6	6.0	6.2	★★★★
ベアリングス	ワールド・ボンド＆カレンシーF(毎月)《ウィンドミル》	-3.0	161.9	-1.9	-6.1	-8.6	-3.7	-1.9	5.2	5.2	★★
ドイチェAM	DWS グローバル公益債券ファンド(毎月)A(ﾍｯｼﾞ有)	-7.4	380.6	-1.9	-2.5	-8.5	-3.0	-1.2	7.1	8.1	★★
ゴールドマン・S	GS債券戦略ファンド A(毎月、ﾍｯｼﾞ有)《ザ・ボンド》	-0.1	5.1	1.5	2.0	-2.9	-0.8	-1.2	4.0	5.8	★★★★
ゴールドマン・S	GSフォーカス・イールド・ボンド 毎月《ターゲット・ボンド》	-1.0	78.4	-1.3	-2.3	-5.9	-2.3	-	6.4	7.4	★★★
アライアンス・B	AB・グローバル・ハイ・インカムOpB(ﾍｯｼﾞ有)《NKコンパス》	0.0	11.7	-1.4	-3.5	-6.3	-2.8	-1.0	5.7	5.6	★★★
アライアンス・B	AB・世界SDGs債券ファンド(毎月・ﾍｯｼﾞ有)	-0.0	0.7	-1.6	-2.3	-	-	-	-	-	–
ピクテ	ピクテ《円インカム・セレクト》ファンド(毎月)	-0.3	21.6	-1.7	-4.6	-7.5	-2.8	-0.7	6.5	5.7	★★★
UBS AM	UBS世界公共インフラ債券投信(通貨選択型)円(毎月)	-9.8	594.5	-1.9	-4.9	-9.6	-3.5	-1.4	7.9	8.5	★★
UBS AM	UBS公益・金融社債ファンド(ﾍｯｼﾞ有)《わかば》	-2.5	83.0	-1.6	-3.4	-8.2	-2.6	-0.7	7.1	7.6	★★★
アムンディ	アムンディ・ジャパン・プラス債券ファンド《円のソムリエ》	-0.3	15.4	-1.8	-6.0	-7.8	-4.3	-1.2	5.9	5.0	★★
三井住友トラスト	PIMCO 世界不動産関連債券ファンド(ﾍｯｼﾞ有/毎月)	-0.0	1.9	-1.5	-2.4	-4.4	-2.5	-	3.2	3.9	★★★
三井住友トラスト	米国地方債ファンド ﾍｯｼﾞ有(奇数月)	0.1	0.3	-1.2	-	-	-	-	-	-	–
三井住友DS	三井住友・公益債券投信(毎月)	-0.3	38.2	-1.9	-2.0	-7.9	-2.7	-0.9	6.9	7.8	★★★
三井住友DS	三井住友・国債プラスファンド(毎月)《円の達人》	0.0	4.6	-2.7	-6.3	-7.2	-3.5	-0.7	5.3	5.0	★★★
三井住友DS	スマート・ストラテジー・ファンド(毎月)	-0.1	23.1	-1.8	-5.0	-6.6	-2.8	-2.1	5.2	5.5	★★★
スカイオーシャン	スカイオーシャン・世界債券戦略ファンド(ﾍｯｼﾞ有)	-0.0	4.3	-1.7	-4.7	-6.2	-2.5	-	5.5	5.8	★★★
	外国債券・世界型(除く日本)										
野村AM	野村外国債券インデックスファンド	0.0	7.0	-0.1	1.3	3.1	3.4	2.9	6.5	5.4	★★★
野村AM	Funds-i 外国債券	0.6	28.5	-0.1	1.2	3.0	3.3	2.8	6.5	5.4	★★★
日興AM	年金積立インターナショナル・ボンドF《DC Iボンド》	0.0	4.7	-0.3	-0.3	1.8	2.4	1.7	6.5	5.5	★★
日興AM	高金利先進国債券Op.(資産成長)《月桂樹》	-0.3	54.2	-2.9	-3.6	1.9	1.7	1.5	8.9	7.9	★★
日興AM	インデックスF海外債券(ﾍｯｼﾞ無)《DCｲﾝﾃﾞｯｸｽ海外債券》	-0.0	95.4	-0.2	1.0	2.9	3.2	2.7	6.5	5.4	★★★
三菱UAM	三菱UFJ 外国債券オープン	-0.3	21.9	-0.2	0.8	2.6	2.9	2.4	6.5	5.4	★★★
三菱UAM	三菱UFJ 海外債券オープン	0.6	168.6	-0.1	0.4	2.7	3.3	2.9	6.7	5.6	★★★
三菱UAM	バリュー・ボンドF<ﾍｯｼﾞ無>(年1)《みらいの港》	0.0	18.4	-2.2	0.9	7.9	5.5	4.6	7.0	8.4	★★★★★
三菱UAM	三菱UFJ/ピムコ トータル・リターン・ファンド<ﾍｯｼﾞ無>(年1回)	-0.3	21.9	-2.0	1.3	5.0	4.3	3.9	6.2	5.3	★★★★★
三菱UAM	三菱UFJ/ﾏｯｺｰﾘｰ グローバル・インフラ債券F<ﾍｯｼﾞ無>年1回《世界のいしずえ》	1.5	29.1	-2.4	1.8	3.8	4.5	-	7.4	8.7	★★★★
三菱UAM	世界国債インデックスファンド(年1)	0.9	49.7	-0.1	1.0	2.9	3.2	2.7	6.5	5.4	★★★
三菱UAM	eMAXIS 先進国債券インデックス	0.7	145.9	-0.1	1.0	2.9	3.2	2.7	6.5	5.4	★★★
三菱UAM	eMAXIS Slim 先進国債券インデックス	27.3	837.1	-0.1	1.5	3.4	3.7	-	6.5	5.4	★★★★
大和AM	ダイワ海外ソブリン・ファンド(1年)	0.0	0.2	-0.6	-0.7	1.0	1.5	1.2	7.6	6.5	★
大和AM	ダイワ・グローバル債券ファンド(年2回)	-0.0	4.9	-1.1	1.5	3.9	2.3	1.4	7.0	6.7	★★
大和AM	ダイワ世界債券ファンド(年2回)《ワールドプライム》	0.0	0.3	-0.5	2.0	4.8	2.5	1.1	7.1	6.6	★★
大和AM	ダイワ・インデックスセレクト 外国債券	0.0	5.4	-0.2	1.0	3.0	3.3	-	6.5	5.4	★★★
大和AM	D-I's 外国債券インデックス	0.0	0.1	-0.2	1.1	3.0	3.3	-	6.5	5.4	★★★
大和AM	ダイワ・ノーロード 外国債券ファンド	-0.1	2.3	-0.2	1.0	3.0	3.3	-	6.5	5.4	★★★
大和AM	iFree 外国債券インデックス	-0.2	71.8	-0.1	1.5	3.4	3.7	-	6.5	5.4	★★★
大和AM	ダイワつみたてインデックス外国債券	2.0	62.8	-0.1	1.5	3.4	3.7	-	6.5	5.4	★★★★
SBI岡三	日系外債オープン(ﾍｯｼﾞ無)	0.0	0.9	-0.6	4.1	8.5	-	-	6.9	-	★★★★★
明治安田AM	明治安田外国債券オープン《夢実現》	-0.1	5.3	-0.5	0.3	2.4	2.7	2.3	6.5	5.4	★★★
明治安田AM	明治安田外国債券ファンド《ハリアー》	0.0	1.3	-0.5	0.3	2.3	2.6	2.2	6.4	5.4	★★
インベスコ	インベスコ 世界グリーンボンド・ファンド<ﾍｯｼﾞ無>	-0.1	15.7	-1.2	3.7	-	-	-	-	-	–
アバディーン	[アバディーン・Fセレクション]海外高格付債F Bﾍｯｼﾞ無	-0.1	26.9	-0.2	-0.7	2.0	2.4	2.0	6.0	5.1	★★
農中全共AM	JA海外債券ファンド	0.0	1.9	-0.2	0.6	2.5	2.7	2.3	6.4	5.3	★★
ニッセイAM	ニッセイSDGsインカムファンド(資産成長型・ﾍｯｼﾞ無)	-0.0	1.8	-0.5	4.8	-	-	-	-	-	–
ニッセイAM	(購入・換金手数料なし)外国債券インデックスF	0.9	252.1	-0.1	1.5	3.4	3.7	-	6.5	5.4	★★★
モルガン・S	グローバル・ボンド・オープンM	-0.4	4.4	-0.6	-5.8	-7.0	-2.6	-1.0	4.7	4.4	★
パインブリッジ	パインブリッジ日本企業外貨建て社債F(ﾍｯｼﾞ無)《ぽんさい》	0.0	8.6	-0.1	6.1	9.7	7.8	-	7.5	7.3	★★★★★
SOMPO	損保J 外国債券ファンド(ﾍｯｼﾞ無)	0.0	8.3	0.0	0.3	2.5	3.1	2.6	6.4	5.3	★★★
AM-One	グローバル・ボンド・ポートD(ﾍｯｼﾞ無)	0.5	127.1	-0.4	-1.1	1.1	2.1	1.8	6.5	5.5	★★
AM-One	DIAM高格付インカム・オープン(1年)《ハッピークローバー》	-0.2	11.2	-2.5	-3.7	2.7	2.2	1.2	8.4	8.2	★
AM-One	DIAM外国債券パッシブ・ファンド	3.9	147.6	-0.2	1.4	3.2	3.5	2.9	6.5	5.4	★★★
AM-One	たわらノーロード 先進国債券	6.3	422.1	-0.1	1.5	3.4	3.7	-	6.5	5.4	★★★
ブラックロック	iシェアーズ 先進国債券インデックスF	0.1	7.4	-0.1	1.5	3.3	3.5	2.9	6.5	5.4	★★★
HSBC	HSBCグローバル・ターゲット利回り債券F22-09(限定追加)《グローバル・ターゲット》	-0.2	171.8	-0.6	1.4	-	-	-	-	-	–
ステート・S	ステート・ストリート先進国債券インデックス・オープン	0.3	7.3	-0.1	1.5	3.4	3.7	-	6.5	5.4	★★★
アムンディ	アムンディ・ストラテジック・インカムF(ﾍｯｼﾞ無/年2回)《ボンドアクセル》	0.0	1.6	-2.0	0.7	7.6	4.7	-	7.0	8.4	★★★★
三井住友トラスト	債券総合型ファンド(ﾍｯｼﾞ無/年2回)	0.1	14.7	-1.4	3.4	7.7	5.4	5.0	6.6	8.5	★★★★★
三井住友トラスト	外国債券インデックスファンド	-0.2	54.4	-0.2	1.0	2.8	3.1	2.6	6.5	5.4	★★★
三井住友トラスト	SMT グローバル債券インデックス・オープン	0.3	290.7	-0.2	1.1	3.0	3.3	2.8	6.5	5.4	★★★
三井住友トラスト	外国債券インデックスe	-0.2	28.6	-0.2	1.2	3.0	3.3	2.8	6.5	5.4	★★★
三井住友トラスト	My SMT グローバル債券インデックス(ノーロード)	1.6	12.0	-0.1	1.5	-	-	-	-	-	–
三井住友DS	三井住友・ピムコ・ストラテジック・インカムF ﾍｯｼﾞ無/年1回	0.5	52.3	-1.6	4.0	10.7	6.5	-	6.9	7.7	★★★★★
三井住友DS	日系企業海外債券オープン(ﾍｯｼﾞ無)《日本びより》	9.0	69.8	-0.6	3.5	7.2	5.8	-	6.6	6.5	★★★★★
三井住友DS	三井住友・DC外国債券インデックスファンド	1.2	820.9	-0.1	1.4	3.3	3.6	3.1	6.5	5.4	★★★★

Copyright ©2023 Ibbotson Associates Japan, Inc. 無断転載、複写(コピーなど)、配布、公開を禁じます。

運用会社	ファンド名《愛称》	月間資金増減 億円	月末純資産 億円	リターン(%) 1か月	1年	3年(年率)	5年(年率)	10年(年率)	リスク(%) 3年(年率)	5年(年率)	Morningstar ファンドスターズ
三井住友DS	三井住友DS・外国債券インデックス年金ファンド	0.7	19.8	-0.1	1.4	3.3	-	-	6.5	-	★★★
三井住友DS	三井住友DS・先進国債インデックス・ファンド	0.1	5.3	-0.2	1.1	-	-	-	-	-	-
りそなAM	Smart-i 先進国債券インデックス(ﾍｯｼﾞ無)	1.6	26.1	-0.1	1.5	3.4	3.7	-	6.5	5.4	★★★
日興AM	日興・GS 世界ソブリン・ファンド(毎月)	-0.3	32.3	-1.5	-0.6	2.1	2.3	1.4	7.2	6.0	★
日興AM	高金利先進国債券オープン(毎月)《月桂樹》	-6.2	548.2	-2.9	-3.6	1.9	1.7	1.5	9.0	7.9	★★
日興AM	日興五大陸債券ファンド(毎月)	-2.1	411.7	-0.1	1.6	2.8	3.1	2.8	6.7	5.7	★★★
三菱UAM	三菱UFJ 外国債券オープン(毎月)	-3.9	423.7	-0.2	0.8	2.5	2.9	2.4	6.5	5.4	★★★
三菱UAM	ワールド・インカムオープン	-0.1	25.0	-0.2	0.8	2.5	2.8	2.2	6.5	5.4	★★
三菱UAM	三菱UFJ 海外債券オープン(3ヵ月)《四季の恵み》	-0.2	122.7	-0.2	0.3	2.6	3.2	2.8	6.7	5.6	★★★
三菱UAM	バリュー・ボンドF<ﾍｯｼﾞ無>(毎月)《みらいの港》	-0.4	42.3	-2.2	0.9	7.9	5.5	4.6	7.0	8.4	★★★★★
三菱UAM	三菱UFJ 世界国債インデックスファンド(毎月)	-0.1	10.2	-0.2	0.8	2.7	3.0	2.5	6.5	5.4	★★★
三菱UAM	三菱UFJ/ﾏｯｺｰﾘｰ グローバル・インフラ債券F<ﾍｯｼﾞ無>毎月	61.5	1,485.3	-2.4	1.8	3.8	4.5	4.5	7.4	8.7	★★★★★
三菱UAM	三菱UFJ/ピムコ トータル・リターン・ファンド<ﾍｯｼﾞ無>(毎月)	-0.6	41.8	-2.1	1.4	5.0	4.3	3.9	6.2	5.3	★★★★★
大和AM	ダイワ・グローバル債券ファンド(毎月)	-4.3	858.6	-1.1	1.3	3.8	2.3	1.4	7.1	6.7	★★
大和AM	ダイワ外債ソブリン・オープン(毎月)	-0.3	9.7	-0.6	-0.7	1.0	1.5	1.2	7.6	6.5	★
大和AM	ダイワ世界債券ファンド(毎月)《ワールドプライム》	-1.1	182.2	-0.5	2.1	4.8	2.5	1.2	7.1	6.6	★★
大和AM	ダイワ海外ソブリン・ファンド(毎月)	-0.5	61.2	-0.6	-0.7	1.0	1.5	1.2	7.6	6.5	★
大和AM	りそな ハイグレード・ソブリン・ファンド(毎月)	-0.0	25.4	-0.9	-2.2	1.3	1.7	1.5	7.7	6.5	★★
大和AM	ダイワ外債ソブリン・ファンド(毎月)	-0.1	2.5	-0.6	-0.7	1.0	1.5	1.1	7.6	6.5	★
明治安田AM	明治安田外国債券オープン(毎月)《夢実現》	-0.6	65.1	-0.5	0.3	2.4	2.7	2.3	6.5	5.4	★★★
明治安田AM	パン・パシフィック外国債券オープン[毎月]	-1.4	144.0	-2.4	-2.8	2.4	2.7	2.3	7.3	6.7	★★
ニッセイAM	ニッセイ高金利国債券ファンド《スリーポイント》	-1.5	187.9	-1.5	0.6	3.0	3.7	1.7	7.5	6.3	★★
ニッセイAM	ニッセイSDGsインカムファンド(予想分配提示・ﾍｯｼﾞ無)	-0.0	0.4	-0.5	4.8	-	-	-	-	-	-
ゴールドマン・S	バラエティ・オープン	-0.2	61.4	-1.7	-6.5	-3.7	-1.0	-0.4	4.8	4.3	★
ゴールドマン・S	GS毎月分配債券ファンド《妖精物語》	-1.9	257.7	-1.0	2.6	4.4	4.3	3.5	6.0	5.7	★★★★
パインブリッジ	パインブリッジ世界国債インカムOp「毎月」《スーパーシート》	-0.2	16.9	-0.3	2.6	5.3	3.9	1.9	6.3	5.3	★★★
パインブリッジ	パインブリッジ世界国債インカムOp「年金」《スーパーシート》	0.0	1.7	-0.3	2.4	5.2	3.9	1.8	6.2	5.2	★★★
AM-One	海外国債ファンド	-0.9	97.3	0.1	0.5	1.8	2.9	2.4	6.7	5.6	★★
AM-One	海外国債ファンド(3ヶ月)	-0.1	17.4	0.1	0.5	1.8	2.9	2.4	6.7	5.6	★★
AM-One	ルーミス・グローバル債券F(毎月)	-0.0	20.3	-0.7	1.5	4.1	3.7	2.3	6.3	5.8	★★★
AM-One	グローバル・ボンド・ポート 毎月決算(ﾍｯｼﾞ無)	-0.3	33.7	-0.4	-1.2	1.0	2.1	1.7	6.5	5.5	★★
AM-One	DIAMグローバル・ボンド・ポート 毎月2《ぶんぱいくん》	-0.1	24.6	-0.4	-1.2	1.0	2.1	1.7	6.5	5.5	★★
AM-One	DIAM高格付インカム・オープン(毎月)《ハッピークローバー》	-6.2	837.9	-2.5	-3.7	2.6	2.2	1.2	8.4	8.2	★
東京海上AM	東京海上・ニッポン世界債券ファンド	-0.2	14.1	-0.4	5.4	5.6	4.0	2.7	6.4	6.6	★★★★
アムンディ	アムンディ・米国・ユーロ投資適格債F《りそな ペア・インカム》	-0.1	24.3	-0.3	5.8	5.0	4.2	3.5	6.2	6.8	★★★★
アムンディ	アムンディ・ストラテジック・インカムF(ﾍｯｼﾞ無/毎月)《ボンドアクセル》	-0.0	8.5	-2.0	0.8	7.7	4.7	-	7.0	8.4	★★★★
しんきんAM	しんきん海外ソブリン債セレクション 欧米ソブリン債ポート	-0.0	5.1	0.2	1.0	2.0	2.2	2.0	6.3	5.4	★★
しんきんAM	しんきんG7外国債券インデックスFド(3ヵ月)	5.0	5.0	-	-	-	-	-	-	-	-
三井住友トラスト	高金利ソブリンオープン	-0.4	87.5	-1.8	-2.4	2.6	2.1	1.4	8.1	7.3	★
三井住友トラスト	債券総合型ファンド(ﾍｯｼﾞ無)	-0.0	18.3	-1.4	3.4	7.6	5.4	5.1	6.6	8.5	★★★★★
三井住友トラスト	外国債券オープン (毎月)	-0.4	37.9	-0.2	0.7	2.6	2.9	2.4	6.5	5.4	★★★
三井住友DS	三井住友グローバル債券オープン	-0.4	93.0	-0.9	2.7	6.0	4.1	2.5	5.6	5.8	★★★★
三井住友DS	三井住友・ピムコ・ストラテジック・インカムF ﾍｯｼﾞ無/3カ月	-0.5	46.0	-1.6	4.1	10.7	6.5	-	6.9	7.6	★★★★★
	外国債券・世界型(除く日本、円ヘッジ)										
野村AM	Funds-i 外国債券・ﾍｯｼﾞ有	0.2	13.5	-0.6	-6.5	-9.1	-3.4	-1.2	5.5	5.3	★★★
日興AM	インデックスF海外債券(ﾍｯｼﾞ有)《DCｲﾝﾃﾞｯｸｽ海外債券》	0.1	5.6	-0.6	-6.5	-9.1	-3.5	-1.3	5.4	5.2	★★★
三菱UAM	バリュー・ボンドF<為替リスク軽減>(年1)《みらいの港》	-0.1	4.5	-2.4	-5.7	-6.5	-2.8	-1.5	6.6	8.0	★★★
三菱UAM	三菱UFJ/ピムコ トータル・リターン・ファンド<米ドルﾍｯｼﾞ>(年1回)	-0.1	7.4	-2.3	-5.2	-9.1	-3.8	-2.2	5.9	5.3	★
三菱UAM	三菱UFJ/ﾏｯｺｰﾘｰ グローバル・インフラ債券F<ﾍｯｼﾞ有>年1回《世界のいしずえ》	-0.1	8.1	-2.8	-4.7	-10.1	-3.6	-	9.1	10.2	★
三菱UAM	eMAXIS 先進国債券インデックス(ﾍｯｼﾞ有)	0.3	8.6	-0.6	-6.5	-8.9	-3.2	-	5.4	5.2	★★
SBI岡三	日系外債オープン(ﾍｯｼﾞ有)	-0.0	1.8	-1.1	-1.9	-4.1	-	-	3.1	-	★★★★★
明治安田AM	明治安田NBグローバル好利回り社債F23-02(限定追加)	-0.6	150.2	-0.5	-	-	-	-	-	-	-
明治安田AM	明治安田NBグローバル好利回り社債F23-06(限定追加)	-0.2	180.4	-0.8	-	-	-	-	-	-	-
明治安田AM	明治安田NB世界好利回り事業債ファンド23-07(限定追加)	-0.0	129.0	-1.0	-	-	-	-	-	-	-
インベスコ	インベスコ 世界グリーンボンド・ファンド<ﾍｯｼﾞ有>	0.0	4.1	-1.6	-3.5	-	-	-	-	-	-
シュローダー	シュローダー先進国債券ファンド21-07(限定追加)	-0.5	91.8	-0.8	1.5	-	-	-	-	-	-
ニッセイAM	ニッセイSDGsインカムファンド(資産成長型・ﾍｯｼﾞ有)	-0.0	0.3	-1.1	-3.3	-	-	-	-	-	-
フィデリティ投信	フィデリティ・グローバル社債F 23-09 限定追加・ﾍｯｼﾞ有	20.2	109.9	-1.5	-	-	-	-	-	-	-
フィデリティ投信	フィデリティ・グローバル社債F 23-09 限定追加・ﾍｯｼﾞ無	5.0	28.1	-0.3	-	-	-	-	-	-	-
ゴールドマン・S	GSグローバル・ターゲット戦略債券F21-11(限定追加)	-2.9	1,232.6	-0.4	2.2	-	-	-	-	-	-
ゴールドマン・S	GSグローバル社債ターゲット22-06(限定追加)《ワンロード》	-0.8	334.3	-0.7	3.2	-	-	-	-	-	-
ゴールドマン・S	GSグローバル社債ターゲット22-12(限定追加)《ワンロード》	-2.4	699.9	-0.7	-	-	-	-	-	-	-
ゴールドマン・S	GSグローバル社債ターゲット23-06(限定追加)《ワンロード》	-0.9	598.3	-0.6	-	-	-	-	-	-	-
パインブリッジ	パインブリッジ日本企業外貨建て社債F(ﾍｯｼﾞ有)《ぽんさい》	-0.3	6.2	-0.6	-0.3	-5.0	-0.5	-	3.7	5.5	★★★★★
SOMPO	損保J外国債券ファンド	-0.0	11.3	-0.5	-7.1	-9.5	-3.6	-1.4	5.4	5.3	★★
AM-One	グローバル・ボンド・ポートC(ﾍｯｼﾞ有)	1.1	86.8	-0.7	-7.8	-10.3	-4.1	-2.0	6.1	5.8	★★
AM-One	みずほグローバル・ターゲット利回り債券F22-06(限定追加)	-1.3	266.7	-0.4	1.5	-	-	-	-	-	-
AM-One	みずほグローバル・ターゲット利回り債券F23-01(限定追加)	-0.2	153.4	-0.7	-	-	-	-	-	-	-
AM-One	Oneグローバル・ターゲット利回り債券F23-06(限定追加)	-0.4	270.4	-0.5	-	-	-	-	-	-	-
AM-One	たわらノーロード 先進国債券<ﾍｯｼﾞ無>	0.9	132.9	-0.6	-6.3	-8.8	-3.1	-	5.5	5.3	★★★
東京海上AM	東京海上・ニッポン世界債券ファンド(ﾍｯｼﾞ有/年1回)	-1.3	42.6	-0.6	-1.6	-6.0	-2.1	-0.9	4.0	3.9	★★★★
東京海上AM	東京海上Roggeニッポン海外債券F(ﾍｯｼﾞ有/年1回)	0.0	4.1	-0.6	-2.4	-5.3	-0.8	-0.1	3.4	3.9	★★★★★
HSBC	HSBCグローバル・ターゲット利回り債券F20-03(限定追加)《グローバル・ターゲット》	-0.3	44.4	-0.2	-0.3	0.3	-	-	1.3	-	★★★★★
HSBC	HSBCグローバル・ターゲット利回り債券F20-12(限定追加)《グローバル・ターゲット》	-2.2	875.2	-0.4	2.1	-	-	-	-	-	-
HSBC	グローバル・ターゲット利回り債券F23-02(限定追加)《グロタ》	-0.2	192.2	-0.8	-	-	-	-	-	-	-
ステート・S	ステート・ストリート先進国債券インデックス・オープン(ﾍｯｼﾞ有)	1.7	141.2	-0.6	-6.2	-8.8	-3.1	-	5.5	5.3	★★★
アムンディ	アムンディ・ストラテジック・インカムF(ﾍｯｼﾞ有/年2回)《ボンドアクセル》	-0.0	1.7	-2.5	-5.6	-6.9	-3.4	-	6.0	7.7	★★
三井住友トラスト	債券総合型ファンド(ﾍｯｼﾞ有/年2回)	0.2	11.4	-1.8	-3.4	-6.6	-2.7	-1.1	6.4	8.0	★★★
三井住友トラスト	SMT グローバル債券インデックス・オープン(ﾍｯｼﾞ有)	0.6	43.0	-0.6	-6.5	-9.0	-3.3	-	5.5	5.3	★★
朝日ライフAM	朝日Nvest グローバル ボンドオープン《AveST-B》	-0.0	20.9	-0.9	-7.0	-8.8	-3.0	-1.1	5.5	5.3	★★★

Copyright ©2023 Ibbotson Associates Japan, Inc. 無断転載、複写(コピーなど)、配布、公開を禁じます。

運用会社	ファンド名《愛称》	月間資金増減 億円	月末純資産 億円	リターン(%) 1か月	1年	3年(年率)	5年(年率)	10年(年率)	リスク(%) 3年(年率)	5年(年率)	Morningstar ファンドスターズ
三井住友DS	三井住友・ピムコ・ストラテジック・インカムF ﾍｯｼﾞ有/年1回	-0.6	131.5	-1.9	-2.6	-4.0	-1.7	-	5.6	6.3	★★★★
三井住友DS	日系企業海外債券オープン(ﾍｯｼﾞ有)《日本びより》	-0.8	321.7	-1.1	-1.6	-6.7	-1.9	-	5.0	5.7	★★★★
三井住友DS	PIMCO グローバル・ターゲット戦略債券F21-06(限定追加)	-7.3	1,131.1	-0.3	2.6	-	-	-	-	-	-
三井住友DS	三井住友DS グローバル・ターゲット戦略債券F22-03(限定追加)	-1.7	656.8	-0.0	3.4	-	-	-	-	-	-
三井住友DS	三井住友DS グローバル・ターゲット債券F23-03(限定追加)	-0.2	41.0	-0.4	-	-	-	-	-	-	-
三井住友DS	三井住友DS ワールド・ボンド・フォーカス23-09(限定追加)	67.9	889.2	-0.2	-	-	-	-	-	-	-
りそなAM	Smart-i 先進国債券インデックス(ﾍｯｼﾞ有)	0.1	20.2	-0.5	-6.1	-8.7	-3.1	-	5.5	5.3	★★★
日興AM	高格付債券F(為替ﾍｯｼﾞ70)毎月《73/しちさん》	-0.2	19.2	-1.2	-6.2	-6.4	-2.7	-0.4	6.7	5.6	★★★★★
三菱UAM	世界投資適格債Op.(ﾍｯｼﾞ有/毎月)	-0.4	30.2	-1.4	-5.0	-8.9	-3.6	-1.7	6.3	6.4	★★
三菱UAM	三菱UFJ/ﾏｯｺｰﾘｰ グローバル・インフラ債券F<ﾍｯｼﾞ有>毎月	0.6	133.2	-2.9	-4.6	-10.0	-3.5	-1.5	9.1	10.2	★★
三菱UAM	バリュー・ボンドF<為替リスク軽減>(毎月)《みらいの港》	-0.1	5.4	-2.5	-5.7	-6.5	-2.8	-1.6	6.6	8.0	★★★
三菱UAM	三菱UFJ/ピムコ トータル・リターン・ファンド<米ドルヘッジ型>(毎月)	-0.3	12.8	-2.3	-5.2	-9.1	-3.8	-2.2	5.9	5.3	★
ニッセイAM	ニッセイSDGsインカムファンド(予想分配提示・ﾍｯｼﾞ有)	0.0	0.1	-1.1	-4.1	-	-	-	-	-	-
AM-One	先進国投資適格債券F(ﾍｯｼﾞ有)《マイワルツ》	1.0	243.2	-1.4	-2.1	-7.6	-1.5	-	6.7	7.4	★★★★
東京海上AM	東京海上・ニッポン世界債券ファンド(ﾍｯｼﾞ有)	-4.1	369.9	-0.6	-1.6	-5.9	-2.1	-0.9	4.0	3.9	★★★★
東京海上AM	東京海上Roggeニッポン海外債券ファンド(ﾍｯｼﾞ有)	0.0	33.4	-0.6	-2.3	-5.1	-0.7	0.1	3.4	3.9	★★★★★
アムンディ	アムンディ・ストラテジック・インカムF(ﾍｯｼﾞ有/毎月)《ボンドアクセル》	-0.0	2.7	-2.6	-5.7	-7.0	-3.4	-	6.0	7.7	★★
三井住友トラスト	債券総合型ファンド(ﾍｯｼﾞ有)	-0.0	9.4	-1.8	-3.4	-6.6	-2.8	-1.0	6.4	8.0	★★★
三井住友DS	三井住友・ピムコ・ストラテジック・インカムF ﾍｯｼﾞ有/3カ月	1.7	100.3	-1.9	-2.5	-4.0	-1.7	-	5.6	6.2	★★★★
	外国債券・北米型										
日興AM	米国超長期プライム社債ファンド(1年)《USプライム》	0.4	8.7	-4.9	-	-	-	-	-	-	-
大和AM	米国国債ファンド(ﾍｯｼﾞ無)	1.0	30.1	-1.5	-1.3	4.8	4.9	4.1	6.9	6.2	★★★
大和AM	米国国債ファンド(機動的ﾍｯｼﾞ)	0.0	2.2	-1.7	-0.9	1.1	2.8	3.1	6.6	6.1	★
大和AM	ダイワ債券コア戦略ファンド(ﾍｯｼﾞ無)	0.3	8.3	-1.6	0.5	5.2	4.1	-	6.6	5.8	★★
SBI岡三	USショートデュレーション戦略F/JPMウルトラショート・インカムETF	0.0	0.2	0.3	-	-	-	-	-	-	-
明治安田AM	明治安田米国レベニュー債オープン(ﾍｯｼﾞ無)	0.4	29.7	-1.9	-	-	-	-	-	-	-
JPモルガン	JPM USコア債券ファンド(ﾍｯｼﾞ無、年1回)	0.7	15.5	-1.2	-0.2	5.7	-	-	6.9	-	★★★
ニッセイAM	ニッセイ米国不動産投資法人債ファンド(年2回・ﾍｯｼﾞ無)	-0.0	1.6	-0.4	3.2	9.0	6.9	-	7.1	7.6	★★★★★
アライアンス・B	AB米国不動産好利回り債券ファンド(ﾍｯｼﾞ無)《イーグル・ハウス》	0.0	0.1	-0.2	13.5	16.4	-	-	9.0	-	★★★★★
AM-One	MHAM USインカムオープン B(ﾍｯｼﾞ無)	-0.2	15.1	-1.7	-0.4	9.0	8.7	7.3	8.2	8.4	★★★★★
東京海上AM	東京海上・米国短期国債ファンド(年1回)《コメタン》	1.1	4.7	0.4	-	-	-	-	-	-	-
フランクリン・TJ	フランクリン・T・アメリカ地方債F(ﾍｯｼﾞ無)《ムニボン》	4.0	137.2	-1.9	3.3	-	-	-	-	-	-
ステート・S	ステート・ストリート米国社債インデックス・オープン2	-2.7	12.7	-0.8	4.8	9.4	-	-	7.0	-	★★★★★
三井住友トラスト	米国地方債ファンド ﾍｯｼﾞ無(年2回)	7.2	103.7	-0.9	3.1	7.1	5.6	-	6.8	6.3	★★★★
三井住友DS	コーポレート・ボンド・インカム(ﾍｯｼﾞ無/1年)《泰平航路》	2.8	54.3	-1.4	1.2	5.9	5.8	4.7	6.6	6.1	★★★★
SBI AM	SBI・iｼｪｱｰｽﾞ・米国総合債券インデックスF《サクっと米国》	4.5	25.0	-1.6	-	-	-	-	-	-	-
SBI AM	SBI・iｼｪｱｰｽﾞ・米国投資適格社債(1-5年)インデックスF《サクっと米国》	0.8	2.7	-0.1	-	-	-	-	-	-	-
SBI AM	SBI・iｼｪｱｰｽﾞ・米国短期国債ファンド《サクっと米ドル》	4.4	11.1	0.3	-	-	-	-	-	-	-
マニュライフ	マニュライフ・米国投資適格債券戦略ファンド D(ﾍｯｼﾞ無・年2回)	0.0	3.3	-2.1	-0.1	4.5	4.0	-	6.5	5.6	★★
日興AM	米国超長期プライム社債ファンド(奇数月)《USプライム》	0.3	13.3	-4.9	-	-	-	-	-	-	-
三菱UAM	三菱UFJUSボンドファンド(毎月)《夢満債(米ドル)》	-0.1	1.9	-1.3	-1.7	4.7	4.2	3.6	7.1	6.3	★★
三菱UAM	三菱UFJ 米国債券オープン(毎月)	0.1	49.3	-1.1	-0.7	5.0	4.5	3.8	7.0	6.2	★★★
大和AM	米国国債ファンド ﾍｯｼﾞ無(毎月)	1.1	70.7	-1.5	-1.2	4.8	4.9	-	6.8	6.1	★★★
大和AM	米国国債ファンド ﾍｯｼﾞ無(奇数月)	0.0	0.0	-1.6	-	-	-	-	-	-	-
大和AM	ダイワ米国国債7-10年ラダー型F(ﾍｯｼﾞ無)USトライアングル	0.0	0.5	-1.8	-2.2	3.8	4.7	-	6.8	6.2	★★★
JPモルガン	JPM USコア債券ファンド(ﾍｯｼﾞ無、隔月)	0.1	6.7	-1.2	-0.2	5.6	-	-	6.9	-	★★★
ニッセイAM	ニッセイ/パトナム・インカムオープン	-2.3	556.9	-1.8	-0.3	6.0	4.4	4.5	7.0	6.3	★★★
ニッセイAM	ﾆｯｾｲ/ﾊﾟﾄﾅﾑ・毎月分配インカムオープン	-0.3	29.5	-1.8	-0.8	5.6	4.3	4.2	6.9	6.3	★★★
ニッセイAM	ニッセイ米国不動産投資法人債ファンド(毎月・ﾍｯｼﾞ無)	0.0	2.3	-0.4	3.3	9.0	6.9	-	7.1	7.6	★★★★★
AM-One	MHAM USインカムオープン毎月(ﾍｯｼﾞ無)	0.1	40.7	-1.7	-0.4	9.1	8.8	7.3	8.3	8.4	★★★★★
AM-One	ルーミス米国投資適格債券ファンド[毎月]	34.0	416.5	-2.0	-1.2	4.7	4.9	4.5	6.5	5.8	★★★
AM-One	USストラテジック・インカムF B(ﾍｯｼﾞ無)	-0.6	77.3	-1.8	-0.2	5.8	5.4	4.5	6.7	6.1	★★★
東京海上AM	東京海上・米国短期国債ファンド(毎月)《コメタン》	0.4	2.6	0.4	-	-	-	-	-	-	-
フランクリン・TJ	FT・米ドル毎月ファンド	-0.6	57.9	0.3	4.8	13.4	6.9	5.2	9.4	8.1	★★★★★
フランクリン・TJ	フランクリン・T 米国政府証券ファンド《メイフラワー号》	-1.3	151.1	-1.9	-1.4	6.3	4.0	3.6	7.0	6.0	★★
フランクリン・TJ	FT・アメリカ地方債F(ﾍｯｼﾞ無)隔月《ムニボン》	0.0	0.0	-	-	-	-	-	-	-	-
しんきんAM	しんきん海外ソブリン債セレクション 米国ソブリン債ポート	0.0	3.3	-1.2	-0.9	4.7	4.3	3.6	6.8	6.1	★★
三井住友トラスト	米国地方債ファンド ﾍｯｼﾞ無(毎月)	2.9	117.2	-0.9	3.0	6.9	5.5	-	6.8	6.3	★★★★
三井住友DS	コーポレート・ボンド・インカム(ノーヘッジ)《泰平航路》	-1.4	230.2	-1.4	1.4	6.0	5.8	4.8	6.7	6.1	★★★★
三井住友DS	T.ロウ・プライス USインカムファンド	-0.2	55.1	-1.3	2.4	8.2	5.5	5.0	7.3	7.7	★★★★
マニュライフ	マニュライフ・米国投資適格債券戦略ファンド B(ﾍｯｼﾞ無・毎月)	0.1	9.3	-2.1	-0.1	4.5	4.0	-	6.5	5.6	★★
	外国債券・北米型(円ヘッジ)										
野村AM	野村PIMCO米国投資適格債券戦略ファンド(ﾍｯｼﾞ有)年2回	-0.3	27.1	-2.3	-6.3	-9.4	-3.9	-	5.8	5.3	★★
大和AM	米国国債ファンド(ﾍｯｼﾞ有)	1.2	45.4	-1.9	-7.3	-9.4	-3.2	-2.0	5.6	5.9	★★
大和AM	ダイワ債券コア戦略ファンド(ﾍｯｼﾞ有)	-0.9	14.9	-1.9	-5.4	-8.9	-4.0	-	6.5	5.8	★★
JPモルガン	JPM USコア債券ファンド(ﾍｯｼﾞ有、年1回)	-0.2	4.5	-1.6	-6.8	-8.7	-	-	5.5	-	★★★
ニッセイAM	ニッセイ米国不動産投資法人債ファンド(年2回・ﾍｯｼﾞ有)	0.0	3.8	-0.9	-2.9	-5.4	-1.2	-	4.2	6.0	★★★★
AM-One	MHAM USインカムオープン A(ﾍｯｼﾞ有)	-0.1	6.4	-2.2	-6.6	-5.5	0.5	1.2	7.2	8.2	★★★★★
フランクリン・TJ	フランクリン・T・アメリカ地方債F(ﾍｯｼﾞ有)《ムニボン》	-0.2	27.8	-2.3	-3.6	-	-	-	-	-	-
ステート・S	ステート・ストリート米国社債インデックス・オープン(ﾍｯｼﾞ有)	-3.1	6.4	-1.2	-1.7	-5.5	-1.1	-	4.7	5.4	★★★★★
三井住友トラスト	米国地方債ファンド ﾍｯｼﾞ有(年2回)	-1.9	125.4	-1.6	-3.8	-7.4	-2.9	-	5.8	5.7	★★★
三井住友DS	コーポレート・ボンド・インカム(ﾍｯｼﾞ有/1年)《泰平航路》	1.7	43.7	-1.8	-5.1	-8.2	-2.3	-1.2	5.8	6.1	★★★
イーストスプリング	イーストSUS投資適格債F・ﾍｯｼﾞ有(年2回)《USAボンド》	-2.7	66.8	-1.9	-2.5	-7.8	-2.0	-	7.4	8.1	★★★
マニュライフ	マニュライフ・米国投資適格債券戦略ファンド C(ﾍｯｼﾞ有・年2回)	-0.1	6.5	-2.5	-6.3	-9.1	-3.9	-	5.6	5.3	★★
野村AM	野村PIMCO米国投資適格債券戦略ファンド(ﾍｯｼﾞ有)毎月	-0.2	12.2	-2.3	-6.3	-9.3	-3.8	-	5.8	5.3	★★
大和AM	ダイワ米国国債7-10年ラダー型F(部分ﾍｯｼﾞ)USトライアングル	0.0	56.8	-2.1	-6.4	-6.2	-0.9	-	5.1	5.5	★★★★★
大和AM	米国国債ファンド ﾍｯｼﾞ有(毎月)	0.1	1.8	-1.9	-7.5	-9.3	-3.2	-	5.6	5.9	★★★
JPモルガン	JPM USコア債券ファンド(ﾍｯｼﾞ有、隔月)	-0.0	1.7	-1.6	-6.8	-8.7	-	-	5.4	-	★★★
ニッセイAM	ニッセイ米国不動産投資法人債ファンド(毎月・ﾍｯｼﾞ有)	-0.0	3.5	-0.9	-2.9	-5.4	-1.2	-	4.2	6.0	★★★★
AM-One	USストラテジック・インカムF A(ﾍｯｼﾞ有)	-0.1	10.0	-2.0	-6.9	-8.5	-2.9	-1.7	5.4	5.5	★★★

Copyright ©2023 Ibbotson Associates Japan, Inc. 無断転載、複写(コピーなど)、配布、公開を禁じます。

運用会社	ファンド名《愛称》	月間資金増減 億円	月末純資産 億円	リターン(%) 1か月	1年	3年(年率)	5年(年率)	10年(年率)	リスク(%) 3年(年率)	5年(年率)	Morningstar ファンドスターズ
ステート・S	ステート・ストリートUSボンド・オープン(ﾍｯｼﾞ有)	0.1	1.8	-1.2	-2.1	-5.8	-1.5	-0.6	4.7	5.4	★★★★
三井住友トラスト	米国地方債ファンド ﾍｯｼﾞ有(毎月)	0.0	59.6	-1.6	-3.8	-7.5	-3.0	-	5.8	5.7	★★★
三井住友DS	コーポレート・ボンド・インカム(ヘッジ)《泰平航路》	-3.0	68.2	-1.9	-5.3	-8.2	-2.3	-1.3	5.8	6.1	★★★
イーストスプリング	イーストSUS投資適格債F・ﾍｯｼﾞ有(毎月)《USAボンド》	-0.1	2.4	-1.8	-2.5	-7.5	-1.7	-	7.0	7.8	★★★★
マニュライフ	マニュライフ・米国投資適格債券戦略ファンド A(ﾍｯｼﾞ有・毎月)	-0.1	11.0	-2.5	-6.4	-9.1	-3.9	-	5.6	5.2	★★
	外国債券・欧州型										
日興AM	欧州社債ファンド B(ﾍｯｼﾞ無)《グラン・マルシェ》	-0.3	5.5	-0.1	14.3	5.9	3.1	-	9.3	10.9	★★★★
三菱UAM	ユーロ・ソブリンオープン	-0.2	9.3	1.1	1.6	-1.3	0.2	0.7	8.1	7.2	★★
三菱UAM	ユーロランド・ソブリン・インカム	-0.5	47.5	1.4	2.0	-0.9	0.1	0.6	8.2	7.3	★★
三菱UAM	三菱UFJ 欧州債券オープン(3ヵ月)《四季の恵み》	-0.0	11.3	1.7	2.7	-0.5	0.9	1.4	8.3	7.5	★★★
三菱UAM	三菱UFJ ユーロ債券オープン(毎月)	-0.2	19.6	1.6	3.5	-0.1	1.1	1.2	8.3	7.4	★★★
ニッセイAM	ﾆｯｾｲ/ﾊﾟﾄﾅﾑ・ユーロインカムオープン	-0.1	7.6	1.2	5.1	0.6	0.9	1.0	8.4	7.5	★★★
ニッセイAM	ﾆｯｾｲ/ﾊﾟﾄﾅﾑ・毎月分配ユーロインカムオープン	0.0	1.7	1.2	5.1	0.6	0.9	1.0	8.4	7.5	★★★
ドイチェAM	ドイチェ・ヨーロッパ インカム オープン	0.0	9.0	1.2	6.1	0.5	1.2	1.1	8.2	7.4	★★★
ピクテ	ピクテ・ユーロ最高格付国債ファンド(3ヵ月)《ユーロ・セレクト》	-0.0	4.0	1.4	2.8	-0.9	-0.5	0.1	7.6	6.6	★
ピクテ	ピクテ・ユーロ最高格付国債インカムF(毎月)《ﾕｰﾛ・ｾﾚｸﾄ・ｲﾝｶﾑ》	-0.4	47.2	1.3	2.8	-0.9	-0.5	0.1	7.6	6.6	★
SOMPO	損保J 欧州国債オープン(毎月)《ヨーロッパ便り》	-0.0	4.1	1.7	6.6	3.1	2.8	1.8	7.4	7.1	★★★★★
フランクリン・TJ	FT・ユーロ毎月ファンド	-0.1	18.8	0.6	10.8	9.2	4.3	1.5	7.3	7.0	★★★★★
アムンディ	アムンディ・毎月分配ユーロ債券ファンド《ユーロ ブーケ》	-0.1	9.5	1.4	6.9	2.4	1.9	1.8	7.7	8.0	★★★★★
しんきんAM	しんきん海外ソブリン債セレクション 欧州ソブリン債ポート	-0.0	2.4	1.6	2.9	-1.0	-0.0	0.3	8.1	7.1	★★
三井住友トラスト	ヨーロッパ国債ファンド(毎月)《ユーロ十二星》	-0.1	8.2	1.7	5.5	1.8	1.4	1.4	7.3	6.9	★★★★
三井住友DS	三井住友・ヨーロッパ国債ファンド	-0.2	41.1	1.6	3.0	-0.7	0.4	0.8	8.0	7.0	★★
	外国債券・欧州型(円ヘッジ)										
野村AM	デンマークカバード債券プラス(ﾍｯｼﾞ有)19-05(限定追加)《デニッシュプラス》	-1.0	12.8	-0.1	-0.2	-6.5	-	-	7.8	-	-
日興AM	欧州社債ファンド A(ﾍｯｼﾞ有)《グラン・マルシェ》	-0.0	1.9	-0.4	3.3	-4.2	-2.0	-	7.1	8.5	-
	外国債券・オセアニア型(円ヘッジを含む)										
野村AM	野村豪州債券ファンドB(ﾍｯｼﾞ無)	-0.0	15.1	-2.6	-0.8	3.2	2.7	1.3	9.5	9.9	★★★★
野村AM	ニュージーランド債券オープン<ﾍｯｼﾞ無>(年2回)	0.0	2.5	-3.2	-1.6	-0.8	1.0	-	9.7	9.6	★★
野村AM	ニュージーランド債券オープン<為替ｱｸﾃｨﾌﾞﾍｯｼﾞ>(年2回)	0.0	1.2	-1.9	-11.1	-10.6	-3.9	-	8.0	7.5	★
野村AM	野村ニュージーランド債券ファンド(年2回)	0.0	0.6	-3.2	-1.6	-0.9	1.0	-	9.7	9.6	★
三菱UAM	三菱UFJ 豪ドル債券インカムオープン(年1回)《夢実月》	-0.1	15.9	-1.5	-0.1	5.7	2.9	-	9.5	10.1	★★★★
三菱UAM	豪ドル年1回決算型ファンド	-0.4	40.4	-1.2	1.7	7.6	3.4	-	9.6	10.3	★★★★★
三菱UAM	eMAXIS 豪州債券インデックス	-0.1	2.7	-3.0	-4.1	1.3	1.7	-	10.1	9.9	★★
大和AM	ハイグレード・オセアニア・ボンド・Op.(年2回)《杏の実》	0.0	1.4	-2.3	-0.4	4.3	2.6	1.3	9.5	10.0	★★★★
大和AM	ハイグレード・オセアニア・ボンドOp.(年1)《杏の実》	-0.1	5.4	-2.3	-0.4	4.3	2.6	1.3	9.5	10.0	★★★
SBI岡三	アジア・オセアニア債券オープン(1年)《アジオセ定期便》	0.3	49.2	-2.9	-1.0	3.1	2.5	-	8.4	9.2	★★★
SBI岡三	三重県応援・債券ファンド(1年)	0.4	8.6	-2.9	-0.5	2.9	2.2	-	8.2	8.8	★★★
インベスコ	インベスコ オーストラリア債券ファンド(年1回)	-0.0	0.5	-3.0	-2.8	1.8	2.2	-	9.8	10.1	★★★
AM-One	MHAM豪ドル債券ファンド(年1回)	0.0	1.3	-2.7	-1.3	2.6	2.1	1.2	9.4	9.8	★★★
AM-One	みずほ豪ドル債券ファンド(年1回)《コアラの森》	-0.3	29.3	-2.7	-1.4	2.7	2.2	1.3	9.5	9.9	★★★
UBS AM	UBSオーストラリア債券オープン(年1回)	-0.1	9.0	-3.0	-2.8	2.1	2.0	-	9.7	9.8	★★
フランクリン・TJ	FT・オーストラリア債券ファンド(年2回)	-0.2	4.2	-2.9	-1.5	2.7	2.1	1.2	9.5	10.0	★★★
フランクリン・TJ	フランクリン・T・ニュージーランド債券ファンド(年2回)	0.2	9.6	-2.8	-0.6	0.8	1.3	-	9.1	9.4	★★
三井住友DS	三井住友・豪ドル債ファンド(年1回)	-0.0	1.6	-2.6	-0.5	3.3	2.4	-	9.8	10.2	★★★
三井住友DS	短期豪ドル債オープン(年2回)	-0.2	17.7	-0.8	3.7	9.2	4.3	1.5	10.1	10.9	★★★★
野村AM	野村豪州債券ファンドD(毎月／ﾍｯｼﾞ無)	-0.4	48.0	-2.6	-0.8	3.2	2.7	1.4	9.5	9.9	★★★★
野村AM	ニュージーランド債券オープン<ﾍｯｼﾞ無>(毎月)	-0.1	5.7	-3.2	-1.6	-0.8	1.0	-	9.7	9.6	★
野村AM	ニュージーランド債券オープン<為替ｱｸﾃｨﾌﾞﾍｯｼﾞ>(毎月)	-0.1	2.0	-1.9	-11.1	-10.6	-3.8	-	8.0	7.5	★
野村AM	野村ニュージーランド債券ファンド(毎月)	0.0	1.1	-3.2	-1.6	-0.8	1.0	-	9.7	9.6	★★
日興AM	日興 豪州 インカム・オープン(毎月)	0.8	12.1	-2.7	-0.6	3.1	2.6	1.6	9.1	9.6	★★★★
日興AM	ニュージーランド公社債F(毎月)《ニュージーボンド》	-0.5	23.6	-3.2	-0.9	-1.2	0.9	-	9.9	9.7	★
三菱UAM	三菱UFJ豪ドル債券インカム オープン《夢実月》	-7.0	426.8	-1.5	-0.1	5.8	2.9	1.0	9.5	10.1	★★★
三菱UAM	豪ドル毎月分配型ファンド	-3.3	342.0	-1.2	1.8	7.7	3.5	1.0	9.7	10.5	★★★
三菱UAM	オーストラリア インカム オープン	-0.5	61.5	-2.9	-1.4	2.9	2.4	1.3	9.7	10.0	★★★★
三菱UAM	三菱UFJオーストラリアボンドファンド(毎月)《夢満債(豪ﾄﾞﾙ)》	-0.7	30.5	-3.0	-2.7	1.9	2.1	1.4	9.8	10.0	★★★
大和AM	ダイワ高格付豪ドル債オープン(毎月)	-0.1	28.3	-2.2	-0.3	4.5	2.7	1.2	9.4	10.0	★★★
大和AM	ハイグレード・オセアニア・ボンド・Op.(毎月)《杏の実》	-13.6	1,192.8	-2.3	-0.5	4.3	2.6	1.3	9.5	10.0	★★★★
大和AM	ハイグレード・オセアニア・ボンドOp.(3ヵ月)《杏の実》	-0.1	4.3	-2.3	-0.5	4.3	2.6	1.3	9.5	10.0	★★★★
大和AM	ダイワ豪ドル建て高利り証券ファンド -予想分配提示-	-0.5	25.2	-0.7	5.5	11.9	5.6	3.2	11.1	12.9	★★★★★
SBI岡三	アジア・オセアニア債券Op. (毎月)《アジオセ定期便》	1.0	172.4	-2.9	-0.9	3.2	2.5	1.3	8.5	9.2	★★★★★
SBI岡三	三重県応援・債券ファンド (毎月)	0.8	39.5	-2.9	-1.2	2.7	2.0	1.0	8.2	8.8	★★★
インベスコ	インベスコ オーストラリア債券ファンド(毎月)	-1.6	137.8	-3.0	-2.6	1.9	2.2	1.2	9.8	10.1	★★★
AM-One	MHAM豪ドル債券ファンド(毎月)	-1.8	269.0	-2.7	-1.4	2.7	2.2	1.2	9.6	10.0	★★★
AM-One	みずほ豪ドル債券ファンド《コアラの森》	-5.5	403.6	-2.7	-1.4	2.7	2.2	1.2	9.6	10.0	★★★
UBS AM	UBSオーストラリア債券オープン(毎月)	-3.9	395.1	-3.1	-2.7	2.3	2.1	1.1	9.8	9.9	★★
フランクリン・TJ	FT・オーストラリア毎月ファンド	-2.5	363.5	-2.9	-1.5	2.7	2.2	1.2	9.5	10.0	★★★
フランクリン・TJ	フランクリン・T・ニュージーランド債券ファンド(毎月)	1.4	33.8	-2.8	-0.6	0.8	1.3	-	9.1	9.4	★★
三井住友トラスト	オーストラリア公社債ファンド《オージーボンド》	-8.7	610.5	-2.9	-1.1	2.6	2.0	1.1	9.2	9.8	★★
三井住友DS	三井住友・豪ドル債ファンド	-4.6	421.6	-2.6	-0.5	3.4	2.4	1.3	10.0	10.4	★★★
三井住友DS	短期豪ドル債オープン(毎月)	-13.1	923.8	-0.8	3.7	9.2	4.3	1.5	10.0	10.9	★★★★★
	外国債券・短期型(円ヘッジを含む)										
三菱UAM	ピムコ ショートターム・インカムF(為替リスク軽減型)	-0.7	108.1	-0.5	-0.3	-1.7	-0.8	-	1.8	3.0	-
三菱UAM	ピムコ ショートターム・インカムF(ﾍｯｼﾞ無)	-0.6	16.8	-0.3	6.0	13.0	7.3	-	8.6	8.0	★★★★
三菱UAM	ピムコ 短期戦略プラス・オープン(為替リスク軽減型)	0.0	1.4	-0.6	-0.3	-1.8	-0.8	-	1.8	2.9	-
三菱UAM	ピムコ 短期戦略プラス・オープン(ﾍｯｼﾞ無)	0.0	0.6	-0.3	6.1	13.0	7.3	-	8.6	8.0	★★★★★
日興AM	日興・ﾋﾟﾑｺ・グローバル短期債ファンド《債蔵》	-0.3	62.0	-0.7	-0.7	-2.8	-1.5	-0.7	2.2	2.0	-
三菱UAM	ワールド短期ソブリンオープン	-0.2	43.3	0.3	3.3	9.8	5.0	3.1	7.5	6.5	★★
三菱UAM	世界好利回り短期債券F(毎月)《キュート》	0.1	20.9	1.2	11.8	11.6	6.3	2.4	7.2	6.8	★★★
AM-One	ドルマネーファンド	-0.3	57.8	0.3	4.6	13.4	6.4	4.4	9.8	8.4	★★★★
三井住友DS	グローバル高金利通貨F《プレミアムエイト》	-0.2	7.2	-1.6	3.5	9.7	4.4	1.6	8.0	8.6	★

Copyright ©2023 Ibbotson Associates Japan, Inc. 無断転載、複写(コピーなど)、配布、公開を禁じます。

運用会社	ファンド名《愛称》	月間資金増減 億円	月末純資産 億円	リターン(%) 1か月	1年	3年(年率)	5年(年率)	10年(年率)	リスク(%) 3年(年率)	5年(年率)	Morningstar ファンドスターズ
	外国債券・物価/金利変動型										
SBI岡三	米国インフレ連動国債ファンド	-0.0	0.1	-1.0	-	-	-	-	-	-	-
SOMPO	グローバル変動金利債券F ﾍｯｼﾞ有《ヘンリー》	-1.0	24.9	-0.1	0.3	-0.3	0.1	-	2.6	5.0	-
SOMPO	グローバル変動金利債券F ﾍｯｼﾞ無《ヘンリー》	-0.0	5.6	0.4	7.5	12.6	6.9	-	7.6	8.1	-
SOMPO	グローバル変動金利債券F(毎月)円ﾍｯｼﾞ有 《ヘンリー毎月》	0.0	0.0	-0.2	-0.0	-0.6	-0.1	-	2.5	4.9	-
SOMPO	グローバル変動金利債券F(毎月)円ﾍｯｼﾞ無《ヘンリー毎月》	0.0	0.1	0.3	7.1	12.3	6.5	-	7.6	8.1	-
	外国債券・ハイイールド型・グローバル										
フィデリティ投信	フィデリティ・グローバル・ハイ・イールド・ファンド(資産成長型)	-0.0	1.4	-0.8	15.2	7.2	4.3	-	8.3	10.8	★★
野村AM	ハイブリッド・インカムオープン	-0.1	14.0	-0.8	2.3	7.9	5.3	4.8	7.2	7.1	★★★
三菱UAM	ﾋﾟﾑｺ ハイ・インカム毎月ファンド	-2.5	611.1	-1.0	5.7	7.6	5.6	5.0	6.7	7.1	★★★
三菱UAM	ピムコ・グローバル・ハイイールド・ファンド(毎月)	-1.8	275.2	-1.0	8.6	11.6	7.3	6.3	7.7	9.4	★★★★
インベスコ	インベスコ マンスリー・インカム・ファンド	-0.3	34.4	-0.8	3.4	12.6	7.1	6.2	8.3	9.8	★★★★
インベスコ	インベスコ 世界高利回り債券F<ﾍｯｼﾞ無>(毎月)《ザ・インカム》	-0.0	0.5	-1.4	3.4	11.4	6.5	-	8.3	10.7	★★★
フィデリティ投信	フィデリティ・グローバル・ハイ・イールド・ファンド(毎月)	-5.5	386.5	-0.8	15.1	7.0	4.3	4.7	8.2	10.8	★★
アライアンス・B	AB・ハイ・イールド・オープン	-0.1	116.6	-1.5	6.0	12.5	8.1	7.0	8.4	10.8	★★★★★
AM-One	新光グローバル・ハイイールド債券ファンド米ドル	0.0	1.4	-1.5	3.7	10.4	7.1	6.0	7.8	9.5	★★★
アムンディ	アムンディ・米国・ユーロ高利回り債F《りそな ペア・ハイ インカム》	-0.2	36.5	-0.6	7.8	8.2	5.5	4.4	7.4	8.8	★★
	外国債券・ハイイールド型・グローバル(円ヘッジ)										
野村AM	野村グローバル・ハイ・イールド債券投信(円)年2回	-0.3	7.8	-1.1	1.6	-3.6	-1.7	0.1	7.0	9.6	★★★
キャピタル	キャピタル・グローバル・ハイインカム債券F F(米ドル売り円買い)	7.1	296.1	-1.3	1.5	-3.6	-0.5	-	8.1	9.9	★★★★
キャピタル	キャピタル・グローバル・ハイインカム債券F A 成長型/米ﾄﾞﾙ売り円買い	0.0	0.6	-1.4	-	-	-	-	-	-	-
キャピタル	キャピタル・グローバル・ハイインカム債券F B 成長型/ヘッジ無	0.7	5.9	-1.0	-	-	-	-	-	-	-
野村AM	野村グローバル・ハイ・イールド債券投信(円)毎月	-0.6	40.9	-1.1	1.6	-3.6	-1.6	0.2	7.0	9.6	★★★
三菱UAM	ピムコ ハイ・インカム毎月ファンド(為替ヘッジ付き)	-0.2	13.0	-1.2	-1.9	-5.3	-1.6	0.2	6.2	6.3	★★
インベスコ	インベスコ 世界高利回り債券F<ﾍｯｼﾞ有>(毎月)《ザ・インカム》	0.0	0.1	-1.9	-2.5	-2.9	-1.2	-	6.7	9.4	★★★★
AM-One	新光グローバル・ハイイールド債券ファンド円	-0.2	6.9	-1.8	-2.7	-4.1	-1.0	-0.1	6.3	8.1	★★★★
キャピタル	キャピタル・グローバル・ハイインカム債券F C 年6/米ﾄﾞﾙ売り円買い	0.0	0.1	-1.4	-	-	-	-	-	-	-
キャピタル	キャピタル・グローバル・ハイインカム債券F D 年6/ﾍｯｼﾞ無	0.0	0.7	-1.0	-	-	-	-	-	-	-
	外国債券・ハイイールド型・米国										
野村AM	ハイ・イールドボンドオープンB(ﾍｯｼﾞ無)	-0.1	38.8	-1.2	4.1	12.2	7.2	6.5	8.7	9.9	★★★
野村AM	高利り社債オープン(年1)	0.0	4.0	-2.0	5.3	13.1	6.7	6.3	8.9	10.6	★★
野村AM	野村米国好利回り社債投信 B	5.1	61.3	-1.6	4.8	14.8	8.1	7.1	9.1	11.1	★★★★
野村AM	野村米国ハイ・イールド債券投信(米ドル)年2回	3.8	292.6	-1.0	6.3	12.8	7.3	6.4	8.4	11.3	★★
野村AM	野村米国ハイ・イールドF(年1)	-0.1	8.7	-2.0	5.1	13.1	6.7	-	8.9	10.7	★★★
野村AM	野村新米国ハイ・イールド債券投信(米ドル)年2回	-0.2	6.0	-0.9	5.2	11.8	7.5	-	8.4	10.6	★★★
野村AM	野村インデックスF・《Funds-i米国ハイ・イールド債》	0.1	8.8	-1.4	4.4	11.3	6.7	-	9.1	10.4	★★
SBI岡三	米国短期ハイ・イールド債券オープン	-13.5	169.5	-1.8	6.9	14.8	7.5	6.3	9.0	9.4	★★★★
フィデリティ投信	フィデリティ・USハイ・イールド・ファンド (資産成長型)	29.7	1,216.1	-1.6	4.8	15.3	8.7	7.8	8.9	11.0	★★★★★
AM-One	みずほUSハイイールドオープン(年1)ﾍｯｼﾞ無	5.0	465.6	-1.6	3.3	11.4	7.4	7.1	8.5	11.1	★★★
AM-One	MSUSハイイールド債券F(年1/ヘッジなし)	0.5	33.3	-1.2	4.8	13.0	-	-	8.7	-	★★★★
ブラックロック	iシェアーズ ハイイールド債券インデックスF	0.5	15.7	-1.0	3.0	13.0	7.7	6.6	9.2	9.6	★★★
SBI AM	SBI・iｼｪｱｰｽﾞ・米国ハイイールド債券インデックスF《サクっと米国》	0.2	2.7	-1.5	-	-	-	-	-	-	-
野村AM	ハイ・イールド ボンド オープンD(隔月／ﾍｯｼﾞ無)	-0.0	11.8	-1.2	4.1	12.1	7.2	6.5	8.7	9.8	★★★
野村AM	高利回り社債オープン(毎月)	-1.3	199.9	-2.0	5.0	13.0	6.7	6.2	8.9	10.6	★★
野村AM	野村米国好利回り社債投信 D	8.7	177.5	-1.6	5.0	14.8	8.1	7.1	9.1	11.1	★★★★
野村AM	野村米国ハイ・イールド債券投信(米ドル)毎月	28.0	1,059.6	-1.0	6.2	12.8	7.3	6.4	8.4	11.3	★★
野村AM	米国ハイ・イールド・ファンド(毎月)	-1.1	128.8	-2.0	5.0	13.0	6.7	6.2	8.9	10.6	★
野村AM	野村新米国ハイ・イールド債券投信(米ドル)毎月	0.0	9.0	-0.9	5.3	11.8	7.2	-	8.4	10.5	★★★
日興AM	ピムコ・ハイイールド・ファンド A(ﾍｯｼﾞ無)	-0.1	52.7	-1.5	4.8	11.7	7.6	6.7	8.1	9.5	★★★
三菱UAM	米国ハイ・イールド債Op. (通貨選択) 米ドル (毎月)	-0.4	24.5	-1.6	2.3	14.2	8.7	7.0	9.0	10.6	★★★★
大和AM	ダイワ米国高金利社債ファンド(通貨選択型)米ドル(毎月)	-0.0	8.3	-1.7	2.2	13.9	8.4	6.9	8.9	11.0	★★★★
フィデリティ投信	フィデリティ・ハイ・イールド・ボンドOp ポートフォリオA(ﾍｯｼﾞ無)	0.2	56.3	-1.6	2.7	12.7	7.1	6.5	9.0	10.4	★★★
フィデリティ投信	フィデリティ・USハイ・イールド・ファンド	79.5	6,367.5	-1.6	4.8	15.1	8.6	7.7	8.8	10.9	★★★★★
フィデリティ投信	フィデリティ・USハイ・イールド・ファンド(隔月)(ﾍｯｼﾞ無)	0.0	0.0	-1.6	-	-	-	-	-	-	-
ゴールドマン・S	GSハイ・イールド・ボンド・ファンド	-3.6	371.3	-1.3	5.3	11.6	6.6	5.9	8.6	10.9	★
AM-One	みずほUSハイイールドオープン B(ﾍｯｼﾞ無)	-3.5	586.3	-1.6	3.2	11.4	7.4	7.1	8.6	11.1	★★★★
AM-One	MHAM USハイイールドファンド(毎月)	-0.0	4.9	-1.6	3.1	11.3	7.3	7.1	8.5	11.1	★★★
AM-One	米国ハイイールド債券F 米ドル	4.8	55.8	-1.8	3.4	11.0	7.2	7.1	8.3	11.4	★★★
AM-One	MSUSハイイールド債券F(毎月/ヘッジなし)	1.1	25.5	-1.2	4.7	13.0	-	-	8.7	-	★★★
アムンディ	アムンディ・りそな米国ハイ・イールド債券ファンド(米ドル)	-0.1	15.0	-1.7	5.2	12.1	6.6	5.8	8.3	10.5	★
三井住友トラスト	PIMCO 米国ハイイールド債券 通貨選択型F(米ドル)《HYプラス》	-0.8	46.6	-1.5	4.7	11.4	7.3	6.3	8.1	9.3	★★★
三井住友DS	三井住友・米国ハイ・イールド債券ファンド(ﾍｯｼﾞ無)	-0.7	58.2	-1.5	4.8	11.6	7.4	6.4	8.2	9.3	★★★
イーストスプリング	イーストS米国高利回り社債オープン	-1.0	181.1	-1.2	3.7	11.6	7.6	6.4	8.7	9.8	★★
	外国債券・ハイイールド型・米国(円ヘッジ)										
野村AM	ハイ・イールドボンドオープンA(ﾍｯｼﾞ有)	0.1	11.2	-1.7	-2.1	-2.6	-1.0	0.4	7.7	9.2	★★★
野村AM	野村米国好利回り社債投信 A	-2.2	26.5	-2.1	-1.0	-0.2	0.1	1.0	7.7	9.8	★★★★
野村AM	高利り社債オープン・為替ヘッジ(年1)	-0.0	2.9	-2.4	-1.3	-2.0	-1.5	0.0	8.0	9.8	★★
野村AM	野村米国ハイ・イールド債券投信(円)年2回	-5.6	145.0	-1.7	-1.7	-2.4	-1.1	0.4	6.9	9.6	★★
野村AM	野村新米国ハイ・イールド債券投信(円)年2回	-0.1	1.5	-1.6	-2.9	-2.8	-0.8	0.4	6.5	8.5	★★★
野村AM	野村PIMCO・米国ハイ・イールド債券投信(円)年2回	-0.0	3.8	-1.6	-1.9	-2.3	-0.5	0.7	7.7	9.1	★★★
野村AM	野村米国ハイ・イールドF(年1)ﾍｯｼﾞ有	-0.0	1.3	-2.5	-1.3	-1.9	-1.3	-	8.0	9.7	★★
野村AM	野村インデックスF・《Funds-i 米国ハイ・イールド債券・ﾍｯｼﾞ有》	-0.0	3.2	-1.9	-2.2	-4.0	-1.6	-	8.4	9.8	★
大和AM	ダイワUS短期ハイ・イールド社債ファンド(ﾍｯｼﾞ有/年1回)	-0.0	0.7	-1.1	-2.0	-2.5	-2.5	-	4.8	6.5	★★
フィデリティ投信	フィデリティ・USハイ・イールド・ファンド(資産成長型/ﾍｯｼﾞ有)	-0.7	24.2	-2.1	-1.5	-0.3	0.5	-	7.3	9.5	★★★★★
AM-One	MSUSハイイールド債券F(年1/ヘッジあり)	-2.1	22.3	-1.7	-1.5	-1.6	-	-	5.4	-	★★★★
AM-One	みずほUSハイイールドオープン(年1)ﾍｯｼﾞ有	0.3	21.8	-2.1	-2.9	-3.3	-0.6	1.1	7.4	10.2	★★★★
BNYメロン	フォーリン・エンジェル・USハイイールド・ファンド	0.0	0.7	-1.3	-	-	-	-	-	-	-
野村AM	ノムラ・ボンド&ローン・ファンド	-0.2	28.1	-1.4	0.7	-0.4	-0.5	0.7	6.0	8.6	★★★★
野村AM	ハイ・イールド ボンド オープンC(隔月／ﾍｯｼﾞ有)	0.0	0.5	-1.7	-2.1	-2.5	-0.6	0.6	7.7	8.9	★★★
野村AM	高利回り社債オープン・ﾍｯｼﾞ(毎月)	-0.8	62.4	-2.4	-1.2	-1.9	-1.2	0.2	8.0	9.6	★★

Copyright ©2023 Ibbotson Associates Japan, Inc. 無断転載、複写(コピーなど)、配布、公開を禁じます。

運用会社	ファンド名《愛称》	月間資金増減 億円	月末純資産 億円	リターン(%) 1か月	1年	3年(年率)	5年(年率)	10年(年率)	リスク(%) 3年(年率)	5年(年率)	Morningstar ファンドスターズ
野村AM	野村米国好利回り社債投信 C	-0.2	27.1	-2.1	-1.1	-0.3	0.1	1.1	7.7	9.8	★★★★★
野村AM	野村米国ハイ・イールド債券投信(円)毎月	-3.2	177.8	-1.7	-1.7	-2.4	-1.1	0.4	7.0	9.7	★★★
野村AM	野村新米国ハイ・イールド債券投信(円)毎月	-0.3	15.8	-1.6	-2.9	-2.9	-0.8	0.4	6.5	8.5	★★★
野村AM	野村PIMCO・米国ハイ・イールド債券投信(円)毎月	-0.2	11.1	-1.6	-1.8	-2.2	-0.5	0.7	7.7	9.0	★★★
野村AM	野村米国ハイ・イールド・ファンド(毎月)ﾍｯｼﾞ有	-0.1	14.3	-2.4	-1.2	-1.9	-1.4	0.1	8.0	9.8	★★
日興AM	ピムコ・ハイイールド・ファンド B(ﾍｯｼﾞ有)	-0.0	7.9	-1.7	-1.3	-3.0	-0.7	0.4	7.1	8.1	★★★
三菱UAM	米国ハイ・イールド債Op. (通貨選択) 円 (毎月)	-0.2	9.4	-2.0	-4.2	-0.9	0.3	0.9	7.6	9.3	★★★★
大和AM	ダイワ米国高金利社債F(通貨選択型)日本円(毎月)	-0.3	9.0	-1.9	-4.3	-1.2	0.0	0.7	7.5	9.6	★★★★
大和AM	US短期ハイ・イールド社債F(ﾍｯｼﾞ有/毎月)	0.0	5.6	-1.1	-1.4	-2.0	-2.2	-1.7	4.8	6.5	★★
フィデリティ投信	フィデリティ・ハイ・イールド・ボンドOp ポートフォリオB(ﾍｯｼﾞ有)	0.0	23.6	-2.1	-3.9	-2.7	-1.1	0.2	7.6	9.2	★★
フィデリティ投信	フィデリティ・USハイ・イールド・ファンド(ﾍｯｼﾞ有)	6.4	36.7	-2.1	-1.5	0.1	0.8	-	7.3	9.6	★★★★★
AM-One	みずほUSハイイールドオープン A(ﾍｯｼﾞ有)	-1.1	124.7	-2.1	-3.1	-3.4	-0.7	1.0	7.4	10.3	★★★
AM-One	米国ハイイールド債券F 円	0.2	28.5	-2.0	-3.8	-4.1	-1.3	0.9	7.6	10.7	★★
AM-One	MSUSハイイールド債券F(毎月/ヘッジあり)	-0.4	18.7	-1.7	-1.5	-1.7	-	-	5.3	-	★★★★
アムンディ	アムンディ・りそな米国ハイ・イールド債券ファンド(円)	0.0	2.7	-1.9	-1.2	-2.0	-1.2	0.2	7.3	9.2	★★
三井住友トラスト	PIMCO 米国ハイイールド債券 通貨選択型F(円)《HYプラス》	-0.1	21.5	-1.7	-1.6	-3.1	-0.9	0.3	7.2	8.3	★★
三井住友DS	三井住友・米国ハイ・イールド債券ファンド(ﾍｯｼﾞ有)	-0.1	17.0	-1.7	-1.7	-3.2	-0.9	0.4	7.2	8.3	★★★
	外国債券・ハイイールド型・欧州										
三菱UAM	欧州ハイイールド債券F(ﾍｯｼﾞ無/年1)《ユーロ・スピリッツ》	0.0	1.6	-0.3	17.1	9.1	4.9	-	8.8	11.6	★★
SBI岡三	欧州ハイ・イールド債券オープン(1年)ユーロ	-0.2	10.0	0.0	16.2	9.5	5.1	-	8.7	11.4	★★★★
ドイチェAM	DWS ユーロ・ハイ・イールド債券ファンド(年1回)D(ﾍｯｼﾞ無)	-0.0	0.5	-0.0	16.1	9.6	5.2	-	8.8	11.5	★★★★
アムンディ	アムンディ・欧州ハイ・イールド債券F(ユーロ)<年2回>	0.2	1.5	0.1	14.5	7.1	3.6	-	9.1	11.1	★
野村AM	ノルディック社債F ﾍｯｼﾞ無	1.8	48.6	-1.3	6.4	13.4	6.0	-	8.6	13.2	★★★★★
野村AM	欧州ハイ・イールド・ボンドF(欧州通貨)	-0.0	5.2	-0.1	17.0	10.1	5.4	4.0	9.8	12.8	★★★
三菱UAM	欧州ハイイールド債券ファンド(ﾍｯｼﾞ無)	-0.0	34.7	-0.3	17.1	9.1	4.9	3.4	8.9	11.6	★★
SBI岡三	欧州ハイ・イールド債券オープン(毎月)ユーロ	-2.1	121.8	-0.0	15.8	9.4	5.1	4.0	8.7	11.4	★★★
ドイチェAM	DWS 欧州ハイ・イールド債券ファンド(ユーロ/毎月)	-0.0	3.9	-0.0	15.9	9.5	5.2	4.0	8.8	11.6	★★★★
ドイチェAM	DWS ユーロ・ハイ・イールド債券F(毎月)B(円ヘッジなし)	-0.3	31.1	-0.0	16.0	9.6	5.2	4.0	8.8	11.6	★★★★★
アムンディ	アムンディ・欧州ハイ・イールド債券ファンド(ユーロ)	-0.1	5.3	0.1	14.4	7.1	3.6	2.5	9.1	11.0	★
	外国債券・ハイイールド型・欧州(円ヘッジ)										
三菱UAM	欧州ハイイールド債券F(ﾍｯｼﾞ有/年1)《ユーロ・スピリッツ》	-0.0	1.2	-0.9	5.8	-0.5	0.4	-	6.7	9.8	★★
SBI岡三	欧州ハイ・イールド債券オープン(1年)円	0.0	3.2	-0.7	4.5	-0.3	0.4	-	6.6	9.5	★★★★
ドイチェAM	DWS ユーロ・ハイ・イールド債券ファンド(年1回)C(ﾍｯｼﾞ有)	0.0	1.5	-0.8	4.5	-0.3	0.4	-	6.7	9.6	★★★
アムンディ	アムンディ・欧州ハイ・イールド債券F(円)<年2回>	0.0	0.6	-0.6	3.3	-2.6	-1.1	-	7.6	9.5	★
野村AM	ノルディック社債F ﾍｯｼﾞ有	-1.3	204.2	-0.7	1.6	3.0	1.9	-	2.9	8.4	★★★★★
野村AM	欧州ハイ・イールド・ボンドF(円)	0.0	14.7	-0.7	5.8	0.4	0.7	2.3	7.4	10.8	★★★
三菱UAM	欧州ハイイールド債券ファンド(ﾍｯｼﾞ有)	-0.1	22.4	-0.9	5.8	-0.5	0.4	1.7	6.7	9.8	★★
SBI岡三	欧州ハイ・イールド債券オープン(毎月)円	-0.1	29.5	-0.7	4.5	-0.3	0.4	2.1	6.7	9.5	★★★
ドイチェAM	DWS 欧州ハイ・イールド債券ファンド(円/毎月)	-0.1	23.2	-0.8	4.6	-0.3	0.5	2.2	6.7	9.6	★★★★
ドイチェAM	DWS ユーロ・ハイ・イールド債券F(毎月)A(円ヘッジあり)	-1.4	179.1	-0.8	4.6	-0.2	0.5	2.2	6.8	9.6	★★★★
アムンディ	アムンディ・欧州ハイ・イールド債券ファンド(円)	-0.2	10.6	-0.6	3.4	-2.4	-1.1	0.8	7.6	9.5	★★
	外国債券・バンクローン										
野村AM	USバンクローンファンド・ﾍｯｼﾞ無(年2回)	-0.0	1.3	-0.2	7.0	12.8	5.9	-	8.8	10.4	★
三菱UAM	米国バンクローン・オープン<ﾍｯｼﾞ無>(年1)	-1.1	39.8	-0.6	7.9	15.6	7.3	-	9.4	11.1	★★
三菱UAM	米国バンクローンF<ﾍｯｼﾞ無>(資産成長型)《USストリーム》	0.0	2.3	-0.7	9.5	15.6	7.9	-	9.6	10.4	★★★
大和AM	ダイワ米国バンクローン・オープン(ﾍｯｼﾞ無)	0.0	1.5	-0.6	8.8	15.3	6.4	-	9.4	11.4	★★
AM-One	バンクローン・ファンド(ﾍｯｼﾞ無/年1)	0.1	2.5	-0.3	9.8	16.2	7.7	6.4	9.4	10.5	★★
野村AM	USバンクローンファンド・ﾍｯｼﾞ無(毎月)	-2.1	11.6	-0.2	7.0	12.9	6.0	-	8.8	10.5	★
日興AM	ピムコUSハイインカム・ローン・ファンド(毎月)ﾍｯｼﾞ無	-0.9	29.4	-0.7	9.5	15.7	7.9	6.4	9.5	10.3	★★★★
三菱UAM	三菱UFJ米国バンクローンF 通貨選択<米ドル>(毎月)《スマートスター》	-2.1	52.3	-0.7	9.5	15.7	7.9	6.3	9.6	10.4	★★★
三菱UAM	米国バンクローンF<ﾍｯｼﾞ無>(毎月)《USストリーム》	-0.9	40.2	-0.7	9.5	15.7	7.9	-	9.6	10.4	★★★
三菱UAM	米国バンクローン・オープン<ﾍｯｼﾞ無>(毎月)	-3.0	128.6	-0.6	7.9	15.6	7.3	-	9.4	11.1	★★★
AM-One	バンクローン・ファンド(ﾍｯｼﾞ無)	-0.2	26.0	-0.3	9.9	16.3	7.7	6.4	9.4	10.6	★★★
三井住友トラスト	バンクローン・オープン(ﾍｯｼﾞ無)	-1.4	91.3	0.2	10.3	16.5	8.9	-	9.3	9.8	★★★★★
	外国債券・バンクローン(円ヘッジ)										
野村AM	USバンクローンファンド・ﾍｯｼﾞ有(年2回)	-0.0	0.3	-0.6	0.5	-1.7	-2.1	-	4.1	7.5	★
三菱UAM	米国バンクローン・オープン<ﾍｯｼﾞ有>(年1)	-0.5	17.7	-0.9	1.2	0.5	-0.8	-	3.3	7.5	★★
三菱UAM	米国バンクローンF<ﾍｯｼﾞ有>(資産成長型)《USストリーム》	0.0	0.8	-0.9	2.9	0.6	-0.2	-	3.7	6.6	★★★
大和AM	ダイワ米国バンクローン・オープン(ﾍｯｼﾞ有)	0.0	4.1	-0.8	2.4	0.5	-1.4	-	3.8	8.1	★★
AM-One	バンクローン・ファンド(ﾍｯｼﾞ有/年1)	0.0	1.6	-0.8	3.4	1.2	-0.2	0.6	3.5	7.1	★★★★
三井住友DS	三井住友・バンクローン・ファンド(ﾍｯｼﾞ有)年2回	0.0	1.8	-0.5	4.2	1.3	0.0	0.3	3.8	7.8	★★★
野村AM	USバンクローンファンド・ﾍｯｼﾞ有(毎月)	-0.1	1.7	-0.6	0.5	-1.7	-2.1	-	4.1	7.4	★
日興AM	ピムコUSハイインカム・ローン・ファンド(毎月)ﾍｯｼﾞ有	-0.1	4.1	-0.9	2.9	0.6	-0.2	0.4	3.6	6.6	★★★
三菱UAM	三菱UFJ米国バンクローンF 通貨選択<円>(毎月)《スマートスター》	-0.1	17.1	-0.9	2.9	0.6	-0.2	0.3	3.7	6.6	★★★
三菱UAM	米国バンクローンF<ﾍｯｼﾞ有>(毎月)《USストリーム》	-0.2	10.8	-0.9	2.9	0.6	-0.2	-	3.7	6.6	★★★
三菱UAM	米国バンクローン・オープン<ﾍｯｼﾞ有>(毎月)	-0.8	31.3	-0.9	1.2	0.5	-0.8	-	3.3	7.5	★★
AM-One	バンクローン・ファンド(ﾍｯｼﾞ有)	-0.0	18.4	-0.8	3.4	1.2	-0.2	0.5	3.4	7.1	★★★
三井住友トラスト	バンクローン・オープン(ﾍｯｼﾞ有)	-0.1	39.9	-0.5	3.0	1.1	0.5	-	3.0	5.8	★★★★
三井住友DS	三井住友・バンクローン・ファンド(ﾍｯｼﾞ有)毎月	0.0	0.4	-0.5	4.2	1.3	0.0	0.3	3.8	7.8	★★★
	ハイブリッド証券・世界型										
SOMPO	日本金融ハイブリッド証券Op.(年1)ﾍｯｼﾞ無《ジェイブリッド》	0.0	4.2	-1.5	6.0	7.0	6.9	-	7.4	7.7	★★★★
日興AM	グローバルCoCo債F ﾍｯｼﾞ無	6.8	174.2	0.2	10.6	10.4	8.1	-	9.8	11.7	★★★★
日興AM	グローバル・ハイブリッド・プレミア(ﾍｯｼﾞ無)	-0.0	0.2	0.1	9.5	9.9	7.7	-	9.6	11.5	★★★
ニッセイAM	ニッセイ世界ハイブリッド証券戦略F(毎月・ﾍｯｼﾞ無)《アドバンスドインカム》	0.1	3.0	-0.4	8.1	12.6	8.7	-	9.7	11.6	★★★★★
ドイチェAM	ドイチェ世界コーポレート・ハイブリッド証券F(4回)B(ﾍｯｼﾞ無)《金のがちょう》	0.1	1.9	0.0	14.8	5.1	3.6	-	9.5	10.4	★
パインブリッジ	パインブリッジ・キャピタル証券ファンド(ﾍｯｼﾞ無)	1.6	932.4	-0.9	3.0	9.6	6.9	-	9.5	12.0	★★
SOMPO	日本金融ハイブリッド証券Op.(毎月)ﾍｯｼﾞ無《ジェイブリッド》	0.2	35.9	-1.5	5.5	6.9	6.8	6.3	7.3	7.7	★★★
三井住友DS	グローバル・ハイブリッド証券F(ノーヘッジ型)	-0.1	2.2	-0.3	6.5	5.9	3.7	3.2	5.9	6.5	★★
	ハイブリッド証券・世界型(円ヘッジ)										
野村AM	グローバル・ハイブリッド証券F(ﾍｯｼﾞ有)20-11(限定追加)	-0.1	20.6	-0.1	-1.3	-	-	-	-	-	-

Copyright ©2023 Ibbotson Associates Japan, Inc. 無断転載、複写(コピーなど)、配布、公開を禁じます。

運用会社	ファンド名《愛称》	月間資金増減 億円	月末純資産 億円	リターン(%) 1か月	1年	3年(年率)	5年(年率)	10年(年率)	リスク(%) 3年(年率)	5年(年率)	Morningstar ファンドスターズ
SOMPO	日本金融ハイブリッド証券Op.(年1) ﾍｯｼﾞ有《ジェイブリッド》	-0.1	6.7	-2.0	-0.8	-7.1	-1.2	-	6.4	7.6	★★
東京海上AM	東京海上Rogge世界ハイブリッド証券ファンド 円(年1回)	0.6	1.7	-0.6	0.7	-6.4	-1.6	-	6.5	7.7	★★★
三井住友トラスト	未来フォーカス企業債ファンド(ﾍｯｼﾞ有)(年2回)	-0.2	16.0	-1.3	0.4	-	-	-	-	-	-
日興AM	グローバルCoCo債F 円ﾍｯｼﾞ	-3.6	387.7	-0.2	1.9	-1.9	1.4	-	9.0	10.8	★★★★★
日興AM	グローバル・ハイブリッド・プレミア(ﾍｯｼﾞ有)	-0.0	0.5	-0.3	1.6	-1.9	1.3	-	8.8	10.6	★★★★★
大和AM	ダイワ世界コーポレート・ハイブリッド証券ファンド(ﾍｯｼﾞ有)	0.0	18.5	-0.8	2.0	-4.1	-1.1	-	8.6	9.1	★★★
ニッセイAM	ニッセイ世界ハイブリッド証券戦略F(毎月・ﾍｯｼﾞ有)《アドバンスドインカム》	0.0	11.8	-0.6	1.4	-2.3	0.4	-	8.7	10.7	★★★★
ドイチェAM	ドイチェ世界コーポレート・ハイブリッド証券F(4回)A(ﾍｯｼﾞ有)《金のがちょう》	-0.2	14.1	-0.6	4.0	-5.1	-1.5	-	9.3	9.4	★★
パインブリッジ	パインブリッジ・キャピタル証券ファンド(ﾍｯｼﾞ有)	-4.5	729.8	-1.4	-4.3	-4.4	-0.9	-	8.0	11.1	★★
SOMPO	日本金融ハイブリッド証券Op.(毎月)ﾍｯｼﾞ有《ジェイブリッド》	-0.2	23.5	-2.0	-0.7	-7.0	-1.1	0.2	6.4	7.6	★★★★
AM-One	ハイブリッド証券F 円	-1.4	73.7	-1.0	-0.5	-5.4	-1.0	0.0	5.6	7.1	★★★
AM-One	優先株ETFファンド (毎月/ﾍｯｼﾞ有)《ゆうせん果実》	-0.1	5.3	-6.0	-9.9	-8.8	-4.3	-0.7	11.4	11.3	★
東京海上AM	東京海上Rogge世界ハイブリッド証券F 円(毎月)	-0.3	59.8	-0.6	0.8	-6.4	-1.5	0.1	6.6	7.8	★★★★
三井住友DS	グローバル・ハイブリッド証券F(ﾍｯｼﾞ型)	-0.3	12.8	-0.6	-2.0	-5.6	-2.5	-0.4	4.0	4.9	★★
	ハイブリッド証券・その他										
野村AM	ユーロ建てハイブリッド証券F(ﾍｯｼﾞ有)21-05(限定追加)	-0.1	9.7	0.1	2.0	-	-	-	-	-	-
明治安田AM	明治安田NBコーポレート・ハイブリッド証券F22-12(限定追加)	-1.3	131.3	-0.0	-	-	-	-	-	-	-
マニュライフ	マニュライフ・円ハイブリッド債券インカム・ファンド(年1回)	-80.9	1,686.7	-1.2	-5.0	-2.5	-	-	2.4	-	-
野村AM	米国優先証券オープン	-0.0	44.2	-1.9	5.8	9.5	7.2	7.0	8.3	9.0	-
パインブリッジ	パインブリッジ米国優先証券F《ラストリゾート(最後の楽園)》	-0.3	26.8	-1.1	-10.5	-5.1	-0.9	0.8	9.5	12.5	-
パインブリッジ	パインブリッジ米国優先証券F(ﾍｯｼﾞ無)《ピュア・リゾート》	-0.1	13.7	-0.8	-0.9	10.7	8.0	7.2	10.6	12.4	-
マニュライフ	マニュライフ・円ハイブリッド債券インカム・ファンド(3ヵ月)	-20.6	864.3	-1.2	-5.0	-2.5	-	-	2.4	-	-
グローバルX	GX 米国優先証券 ETF	11.8	57.7	-5.6	-4.4	-	-	-	-	-	-
	外国債券・転換社債型										
野村AM	野村グローバルCB投信(資源国通貨)年2回	0.0	2.9	-0.8	7.8	11.0	4.6	3.7	17.0	19.6	★★
野村AM	野村グローバルCB投信(アジア通貨)年2回	0.0	1.1	-2.6	3.4	7.9	7.8	7.0	11.4	14.3	★★★
三菱UAM	先進国好利回りCBファンド23-03(ﾍｯｼﾞ無)(限定追加)	-6.3	232.5	-1.8	-	-	-	-	-	-	-
JPモルガン	JPMグローバル・CB・オープン'95	-0.3	154.4	-2.9	-1.3	-4.1	1.9	2.4	13.9	14.0	★★
JPモルガン	JPMワールド・CB・オープン	-0.3	122.4	-2.9	-1.3	-4.2	1.8	2.2	14.0	14.1	★★
JPモルガン	JPMグローバル高利回りCBファンド(ﾍｯｼﾞ無、限定追加)22-08	-8.5	133.7	-1.0	10.5	-	-	-	-	-	-
ニッセイAM	ニッセイ/シュローダー・グローバルCBファンド(年2回・ﾍｯｼﾞ無)	-0.2	9.0	-2.5	1.5	3.5	-	-	9.8	-	★★
ニッセイAM	ニッセイ/シュローダー・グローバルCBファンド(資産成長型・ﾍｯｼﾞ無)	-0.0	11.7	-2.5	1.5	3.5	-	-	9.8	-	★★
SOMPO	SOMPO好利回りCBファンド23-06(ﾍｯｼﾞ無・限定追加)	0.0	47.5	-1.2	-	-	-	-	-	-	-
SOMPO	SOMPO好利回りCBファンド23-09(ﾍｯｼﾞ無・限定追加)	1.1	12.2	-1.4	-	-	-	-	-	-	-
東京海上AM	東京海上・先進国好利回りCBファンド23-09(ﾍｯｼﾞ無)限定追加	11.8	24.5	-2.2	-	-	-	-	-	-	-
UBS AM	UBS世界CBファンド 米ドルヘッジ	0.0	52.8	-3.0	6.3	12.9	10.3	8.9	12.2	13.1	★★★★★
UBS AM	UBSグローバルCBオープン(年1回・ﾍｯｼﾞ無)	0.2	14.7	-1.6	7.0	8.4	4.3	4.6	7.2	9.7	★★★
三井住友DS	日興Eロスチャイルド・グローバルCBファンド(ﾍｯｼﾞ無)	-0.1	10.1	-1.5	2.1	6.4	5.5	-	10.0	10.5	★★★
野村AM	野村アジアCB投信(毎月)	-0.2	33.7	-0.4	7.6	11.3	9.3	7.5	9.5	12.2	★★★★★
野村AM	野村グローバルCB投信(資源国通貨)毎月	-0.3	49.3	-0.8	7.8	11.0	4.6	3.7	17.0	19.7	★★
野村AM	野村グローバルCB投信(アジア通貨)毎月	0.0	26.6	-2.6	3.5	8.0	8.0	7.1	11.5	14.5	★★★★
UBS AM	UBSグローバルCBオープン(毎月・ﾍｯｼﾞ無)	-0.4	24.1	-1.6	7.0	8.4	4.3	4.6	7.2	9.7	★★★
UBS AM	UBSグローバルCBオープン(年4・ﾍｯｼﾞ無)	0.0	1.2	-1.6	6.9	8.2	4.2	-	7.0	9.4	★★★
	外国債券・転換社債型(円ヘッジ、国内転換社債含む)										
野村AM	野村グローバルCB投信(円)年2回	0.0	2.7	-2.4	-2.3	-5.4	-1.4	0.2	10.5	10.5	★★
三菱UAM	先進国好利回りCBファンド23-03(ﾍｯｼﾞ有)(限定追加)	-2.0	284.7	-2.3	-	-	-	-	-	-	-
JPモルガン	JPMグローバル高利回りCBファンド(限定追加)20-06	-5.5	206.6	-1.3	-3.4	-1.9	-	-	4.4	-	★★★
JPモルガン	JPMグローバル高利回りCBファンド(ﾍｯｼﾞ有、限定追加)22-08	-12.6	583.9	-1.5	2.1	-	-	-	-	-	-
シュローダー	シュローダー先進国好利回りCBファンド20-07(限定追加)	-1.2	88.1	-0.4	2.4	3.5	-	-	4.2	-	★★★★★
ニッセイAM	ニッセイ/シュローダー・グローバルCBファンド(年2回・ﾍｯｼﾞ有)	-0.1	6.1	-3.1	-5.6	-8.0	-	-	9.5	-	★
ニッセイAM	ニッセイ/シュローダー・グローバルCBファンド(資産成長型・ﾍｯｼﾞ有)	-0.1	7.8	-3.1	-5.6	-7.9	-	-	9.5	-	★
ニッセイAM	ニッセイ/シュローダー好利回りCBファンド22-12(ﾍｯｼﾞ有・限定追加)	-3.3	147.3	-1.4	-	-	-	-	-	-	-
ニッセイAM	ニッセイ/シュローダー好利回りCBファンド23-02(ﾍｯｼﾞ有・限定追加)	-1.7	246.0	-1.6	-	-	-	-	-	-	-
SOMPO	SOMPO好利回りCBファンド23-06(ﾍｯｼﾞ有・限定追加)	-0.1	36.3	-1.4	-	-	-	-	-	-	-
SOMPO	SOMPO好利回りCBファンド23-09(ﾍｯｼﾞ有・限定追加)	0.5	3.8	-1.6	-	-	-	-	-	-	-
東京海上AM	東京海上・先進国好利回りCBファンド23-09(ﾍｯｼﾞ有)限定追加	29.5	77.1	-2.9	-	-	-	-	-	-	-
UBS AM	UBS世界CBファンド 円ヘッジ	0.0	8.6	-3.5	-0.2	-2.8	1.6	2.5	11.2	12.1	★★★★
UBS AM	UBSグローバルCBオープン(年1回・ﾍｯｼﾞ有)	-1.6	8.4	-2.7	1.3	-1.2	-0.7	1.0	6.2	8.8	★★★
三井住友トラスト	CBオープン	-0.1	24.4	-1.2	2.4	0.7	-0.7	1.8	3.1	4.0	★★★★★
三井住友DS	日興Eロスチャイルド・グローバルCBファンド(ﾍｯｼﾞ有)	0.0	11.8	-2.3	-5.1	-5.9	-1.5	-	9.1	9.4	★★
野村AM	野村グローバルCB投信(円)毎月	-0.1	5.9	-2.4	-2.3	-5.6	-1.4	0.2	10.7	10.6	★
UBS AM	UBSグローバルCBオープン(毎月・ﾍｯｼﾞ有)	-0.0	12.8	-2.7	1.3	-1.2	-0.7	1.0	6.2	8.8	★★★
UBS AM	UBSグローバルCBオープン(年4・ﾍｯｼﾞ有)	0.0	0.2	-2.6	1.1	-1.1	-0.7	-	5.9	8.5	★★★★
	外国債券・その他										
野村AM	(ﾄﾖﾀ ﾓｰﾀｰ ｸﾚｼﾞｯﾄ)トヨタグループ世界債券F(年2回)	-0.1	66.8	-0.7	4.0	6.2	3.9	2.2	6.9	7.6	-
野村AM	野村米国ハイ・イールド債券投信(ユーロ)年2回	0.0	0.9	-0.7	9.5	6.6	3.3	2.0	9.7	12.2	-
野村AM	野村米国ハイ・イールド債券投信(豪ドル)年2回	0.0	10.7	-1.4	3.0	7.4	3.4	2.1	13.4	17.3	-
野村AM	野村米国ハイ・イールド債券投信(ブラジルレアル)年2回	-0.1	23.9	-0.1	19.9	24.6	4.9	4.2	16.3	22.6	-
野村AM	野村米国ハイ・イールド債券投信(南アフリカランド)年2回	0.0	0.3	1.1	4.4	11.2	5.2	4.1	16.0	22.0	-
野村AM	野村米国ハイ・イールド債券投信(トルコリラ)年2回	-0.0	5.3	-0.7	-0.8	0.3	-1.9	-3.3	24.5	23.1	-
野村AM	野村米国ハイ・イールド債券投信(通貨セレクト)年2回	-0.2	12.7	0.1	15.5	18.4	9.5	5.0	11.3	18.8	-
野村AM	野村米国ハイ・イールド債券投信(メキシコペソ)年2回	0.0	8.5	-2.6	22.9	25.0	14.0	-	13.7	21.8	-
野村AM	野村新米国ハイ・イールド債券投信(豪ドル)年2回	0.0	1.3	-1.3	1.6	6.8	3.4	2.2	13.0	16.5	-
野村AM	野村新米国ハイ・イールド債券投信(ブラジルレアル)年2回	0.0	2.9	0.0	18.6	23.4	4.8	3.9	15.9	21.7	-
野村AM	野村新米国ハイ・イールド債券投信(南アフリカランド)年2回	0.0	0.3	1.2	4.5	10.8	5.4	4.4	15.2	21.0	-
野村AM	野村新米国ハイ・イールド債券投信(トルコリラ)年2回	0.0	0.3	-0.6	-0.9	-1.7	-2.7	-3.7	23.4	22.0	-
野村AM	野村新米国ハイ・イールド債券投信(メキシコペソ)年2回	0.0	0.7	-2.4	23.0	24.1	14.3	-	13.7	20.7	-
野村AM	野村PIMCO・米国ハイ・イールド債券投信(豪ドル)年2回	0.0	0.5	-1.9	3.0	8.3	4.3	2.7	13.1	15.6	-
野村AM	野村PIMCO・米国ハイ・イールド債券投信(NZドル)年2回	0.0	0.4	-3.1	4.8	7.7	4.5	3.6	13.2	15.0	-
野村AM	野村PIMCO・米国ハイ・イールド債券投信(ブラレアル)年2回	-0.0	3.5	-0.6	17.6	24.1	5.4	4.2	15.8	19.7	-

Copyright ©2023 Ibbotson Associates Japan, Inc. 無断転載、複写(コピーなど)、配布、公開を禁じます。

運用会社	ファンド名《愛称》	月間資金増減 億円	月末純資産 億円	リターン(%) 1か月	1年	3年(年率)	5年(年率)	10年(年率)	リスク(%) 3年(年率)	5年(年率)	Morningstar ファンドスターズ
野村AM	野村PIMCO・米国ハイ・イールド債券投信(南アランド)年2回	0.0	0.0	0.4	4.6	12.2	7.6	5.6	15.0	19.7	-
野村AM	野村PIMCO・米国ハイ・イールド債券投信(メキシコペソ)年2回	-0.1	3.6	-2.8	22.4	25.1	15.5	7.8	13.0	18.7	-
野村AM	野村グローバル・ハイ・イールド債券投信(資源国通貨)年2回	-0.2	15.1	0.6	12.7	13.6	4.5	3.9	13.6	18.8	-
野村AM	野村グローバル・ハイ・イールド債券投信(アジア通貨)年2回	-0.0	7.2	-1.3	7.9	10.5	8.0	7.5	8.2	13.8	-
野村AM	野村豪ドル債オープン・プレミアム年2回	-0.2	23.9	-2.3	-2.1	1.2	1.3	1.1	9.1	9.5	-
野村AM	野村グローバルボンド投信 E	-0.1	2.1	0.6	16.6	19.7	8.9	-	10.6	17.6	-
野村AM	ストップライン付き野村ワールドボンドF《ほっとステップ》	-1.7	19.0	0.0	-0.9	-2.2	-0.8	-	1.2	1.6	-
野村AM	グローバル・ダイナミック・ボンド・ファンド A	-0.2	10.1	-0.7	-1.9	-	-	-	-	-	-
野村AM	グローバル・ダイナミック・ボンド・ファンド B	-0.9	18.1	0.1	5.4	-	-	-	-	-	-
三菱UAM	PIMCO インカム戦略ファンド<世界通貨分散>(年2回)	-0.2	12.1	-2.1	6.5	10.0	5.3	-	8.3	11.3	-
ゴールドマン・S	GS・世界債券オープンA(限定為替ﾍｯｼﾞ)	-2.9	77.9	-1.1	-7.0	-8.6	-3.2	-1.2	4.9	4.8	-
ゴールドマン・S	GS・世界債券オープンB(ﾍｯｼﾞ無)	0.6	35.7	-0.7	-0.4	1.8	2.5	2.3	5.4	4.5	-
SOMPO	債券パワード・インカムF(資産成長)《パワード・インカム》	20.0	726.2	-9.3	-19.3	-	-	-	-	-	-
東京海上AM	東京海上Rogge世界ハイブリッド証券ファンド 米ドル(年1回)	0.0	0.7	-0.3	7.1	7.8	6.5	-	7.3	8.3	-
UBS AM	UBS世界公共インフラ債券投信(通貨選択型)豪ドル(年2回)	0.7	8.6	-1.6	-0.5	0.2	1.4	0.7	12.6	14.5	-
UBS AM	UBS世界公共インフラ債券投信(通貨選択型)ブラレアル(年2回)	-0.1	6.8	-0.2	17.5	16.6	3.3	2.9	15.6	19.1	-
UBS AM	UBS世界公共インフラ債券投信(通貨選択型)南アランド(年2回)	0.0	0.1	1.0	1.0	3.8	3.6	3.1	15.1	18.5	-
UBS AM	UBS世界公共インフラ債券投信(通貨選択型)トルコリラ(年2回)	0.0	0.5	-1.1	2.1	-5.7	-3.3	-4.5	23.0	20.6	-
UBS AM	UBS世界公共インフラ債券投信(通貨選択型)米ドル(年2回)	-1.6	15.2	-1.2	3.5	4.8	4.8	-	7.8	8.5	-
UBS AM	UBS世界公共インフラ債券投信(通貨選択型)ユーロ(年2回)	0.0	0.0	-0.8	6.1	-0.8	1.6	-	9.3	9.3	-
UBS AM	UBS世界公共インフラ債券投信(通貨選択型)メキシコペソ(年2回)	0.1	0.4	-2.8	20.8	16.5	12.4	-	13.0	18.1	-
アムンディ	アムンディ・欧州ハイ・イールド債券F(米ドル)<年2回>	-0.1	1.4	-0.1	9.6	11.7	6.6	-	8.8	10.3	-
アムンディ	アムンディ・欧州ハイ・イールド債券F(豪ドル)<年2回>	0.0	0.3	-1.1	7.1	7.5	3.4	-	13.4	16.8	-
アムンディ	アムンディ・欧州ハイ・イールド債券F(ブラジルレアル)<年2回>	0.0	0.2	0.1	23.3	24.3	4.8	-	16.4	20.5	-
アムンディ	アムンディ・欧州ハイ・イールド債券F(資源国通貨)<年2回>	0.0	0.5	-0.0	13.3	14.4	4.9	-	13.6	17.6	-
アムンディ	アムンディ・欧州ハイ・イールド債券F(メキシコペソ)<年2回>	-0.1	0.4	-2.4	27.9	25.5	14.4	-	14.0	19.7	-
アムンディ	アムンディ・欧州ハイ・イールド債券F(トルコリラ)<年2回>	0.0	3.1	0.6	4.0	-0.2	-3.0	-	22.7	21.3	-
三井住友DS	世界国債プラス	-0.0	4.8	-1.0	-4.1	-4.0	-1.6	-	2.8	2.9	-
三井住友DS	ボンド・ゼロトリプル(資産成長型)	1.3	29.5	-5.2	-7.6	-11.9	-	-	17.6	-	-
野村AM	(トヨタ モーター クレジット)トヨタグループ世界債券F(毎月)	-0.1	9.6	-0.7	4.1	6.3	3.9	2.2	6.9	7.6	-
野村AM	欧州ハイ・イールド・ボンドF(豪ドル)	-2.3	201.1	-1.1	9.7	10.4	5.3	4.2	14.1	18.1	-
野村AM	野村豪ドル債オープン・プレミアム毎月	-1.5	151.1	-2.4	-2.2	1.3	1.3	1.1	9.1	9.5	-
野村AM	野村米国ハイ・イールド債券投信(ユーロ)毎月	0.0	0.6	-0.7	9.1	6.5	3.3	2.0	9.6	12.2	-
野村AM	野村米国ハイ・イールド債券投信(豪ドル)毎月	-1.7	206.2	-1.4	2.8	7.8	3.6	2.3	13.2	17.2	-
野村AM	野村米国ハイ・イールド債券投信(ブラジルレアル)毎月	-4.4	318.1	-0.2	20.0	24.5	4.9	4.2	16.3	22.5	-
野村AM	野村米国ハイ・イールド債券投信(南アフリカランド)毎月	-0.1	3.0	1.1	4.5	11.1	5.3	4.2	15.9	21.9	-
野村AM	野村米国ハイ・イールド債券投信(トルコリラ)毎月	-0.1	17.4	-0.7	-0.7	0.4	-1.8	-3.2	24.3	23.0	-
野村AM	野村米国ハイ・イールド債券投信(通貨セレクト)毎月	-0.7	43.5	0.1	15.7	18.5	9.6	5.2	11.3	18.8	-
野村AM	野村米国ハイ・イールド債券投信(メキシコペソ)毎月	-0.4	12.8	-2.6	22.7	24.9	14.1	-	13.8	21.7	-
野村AM	野村新米国ハイ・イールド債券投信(豪ドル)毎月	-0.1	16.6	-1.2	1.7	6.8	3.4	2.2	13.0	16.5	-
野村AM	野村新米国ハイ・イールド債券投信(ブラジルレアル)毎月	-0.7	100.4	0.0	18.9	23.5	4.8	3.9	16.0	21.7	-
野村AM	野村新米国ハイ・イールド債券投信(南アフリカランド)毎月	-0.0	3.3	1.1	3.3	10.5	5.3	4.3	15.4	21.1	-
野村AM	野村新米国ハイ・イールド債券投信(トルコリラ)毎月	-0.3	4.7	-0.6	-1.6	-1.8	-2.7	-3.8	23.5	22.1	-
野村AM	野村新米国ハイ・イールド債券投信(メキシコペソ)毎月	0.0	0.9	-2.4	22.8	24.3	14.3	-	13.6	20.7	-
野村AM	野村PIMCO・米国ハイ・イールド債券投信(豪ドル)毎月	-0.0	6.7	-1.9	2.9	8.3	4.3	2.7	13.1	15.7	-
野村AM	野村PIMCO・米国ハイ・イールド債券投信(NZドル)毎月	-0.0	3.0	-3.2	5.1	8.2	4.9	3.9	13.9	15.3	-
野村AM	野村PIMCO・米国ハイ・イールド債券投信(ブラレアル)毎月	-0.7	33.5	-0.6	17.7	24.2	5.3	4.4	15.9	19.8	-
野村AM	野村PIMCO・米国ハイ・イールド債券投信(南アランド)毎月	-0.2	0.4	0.6	4.8	12.3	6.4	5.1	14.8	19.8	-
野村AM	野村PIMCO・米国ハイ・イールド債券投信(メキシコペソ)毎月	-0.3	31.8	-2.9	23.5	26.7	16.4	8.1	13.7	19.4	-
野村AM	野村グローバル・ハイ・イールド債券投信(資源国通貨)毎月	-2.6	341.7	0.6	12.7	13.6	4.5	3.9	13.6	18.9	-
野村AM	野村グローバル・ハイ・イールド債券投信(アジア通貨)毎月	-0.5	61.3	-1.3	8.0	10.5	8.0	7.5	8.2	13.8	-
野村AM	野村グローバルボンド投信 F	-0.4	13.9	0.5	16.6	19.7	8.9	-	10.6	17.6	-
三菱UAM	米国ハイ・イールド債Op.(通貨選択) 豪ドル (毎月)	-0.2	13.4	-2.5	0.0	9.4	5.1	2.9	13.5	16.6	-
三菱UAM	米国ハイ・イールド債Op.(通貨選択) レアル (毎月)	-0.1	20.8	-1.4	13.8	26.0	6.0	4.5	16.3	20.9	-
三菱UAM	米国ハイ・イールド債Op.(通貨選択)トルコ・リラ(毎月)	-0.3	15.5	-1.1	-7.3	-1.2	-2.7	-3.9	22.1	21.1	-
三菱UAM	三菱UFJ 欧州ハイイールド債券F ユーロ円プレミアム(毎月)	-1.0	56.8	0.1	15.4	6.8	4.5	3.4	7.4	10.2	-
三菱UAM	三菱UFJ米国バンクローンF 通貨選択<豪ドル>(毎月)《スマートスター》	-0.4	11.3	-1.3	6.9	11.1	4.3	2.1	12.1	14.9	-
三菱UAM	三菱UFJ 米国バンクローンF 米ドル円プレミアム(毎月)《スマートスター・プレミアム》	-0.3	25.2	-0.1	4.1	6.4	3.7	-	4.9	7.6	-
三菱UAM	PIMCO インカム戦略ファンド<世界通貨分散>(毎月)	-1.0	95.5	-2.1	6.6	10.1	5.3	-	8.3	11.4	-
大和AM	ダイワ米国高金利社債F(通貨選択型)ブラレアル(毎月)	-0.6	40.8	-1.1	15.1	25.9	6.1	4.5	16.8	21.7	-
大和AM	ダイワ米国高金利社債ファンド(通貨選択型)豪ドル(毎月)	-0.1	5.5	-2.4	-0.1	9.2	4.8	2.8	14.0	17.2	-
大和AM	ダイワ米国高金利社債F(通貨選択型)南アランド(毎月)	0.0	0.3	-0.1	1.2	12.7	6.8	4.7	15.5	21.4	-
大和AM	ダイワ米国高金利社債F(通貨選択型)トルコ・リラ(毎月)	-0.1	2.0	-1.2	-5.7	0.0	-1.8	-3.5	22.9	21.9	-
大和AM	ダイワ米国高金利社債F(通貨選択型)通貨セレクト(毎月)	0.0	2.5	-0.6	16.0	17.2	11.2	5.9	12.7	16.9	-
大和AM	ダイワ豪ドル建て高利回り証券α(毎月)	-0.3	21.8	-0.2	5.9	9.9	4.5	-	7.9	10.6	-
ニッセイAM	ニッセイ世界ハイブリッド証券戦略F(毎月・通貨プレミアム)《アドバンスドインカム》	-0.0	7.8	-0.2	5.5	8.1	6.7	-	8.4	10.8	-
ドイチェAM	DWS 欧州ハイ・イールド債券ファンド(豪ドル/毎月)	-0.3	24.8	-0.9	9.1	10.3	5.3	4.2	13.0	17.0	-
ドイチェAM	DWS 欧州ハイ・イールド債券ファンド(南アフリカランド/毎月)	-0.0	4.5	1.3	10.5	14.0	7.5	6.6	14.9	20.5	-
ドイチェAM	DWS 欧州ハイ・イールド債券ファンド(ブラジルレアル/毎月)	-1.0	137.5	1.0	26.4	27.6	6.7	6.0	16.2	20.8	-
ドイチェAM	DWS 欧州ハイ・イールド債券ファンド(資源国通貨/毎月)	-0.0	7.8	0.5	15.3	17.2	6.8	5.9	13.0	18.1	-
ドイチェAM	DWS 欧州ハイ・イールド債券ファンド(メキシコペソ/毎月)	-0.1	1.6	-1.7	31.3	28.5	17.1	9.6	13.4	20.8	-
ドイチェAM	DWS 欧州ハイ・イールド債券ファンド(トルコリラ/毎月)	-0.0	9.2	0.1	2.0	-0.0	-2.6	-2.8	22.5	21.8	-
ゴールドマン・S	GS・世界債券オープンC(毎月、限定為替ヘッジ)	-0.1	16.9	-1.1	-7.0	-8.6	-3.2	-1.2	4.9	4.8	-
ゴールドマン・S	GS・世界債券オープンD(毎月、ﾍｯｼﾞ無)	0.0	2.0	-0.7	-0.5	1.8	2.5	2.2	5.4	4.5	-
SOMPO	債券パワード・インカムF(毎月)《パワード・インカム》	4.2	229.1	-9.2	-19.4	-	-	-	-	-	-
AM-One	ハイブリッド証券F 米ドル	0.1	12.8	-0.8	6.0	8.7	7.0	6.0	7.0	7.9	-
AM-One	ハイブリッド証券F 豪ドル	-0.0	10.2	-1.5	4.0	4.5	3.8	2.2	11.7	14.1	-
AM-One	ハイブリッド証券F レアル	-0.2	40.4	-0.3	19.3	20.6	5.4	4.2	14.7	18.1	-
AM-One	ハイブリッド証券F ルピー	0.0	4.8	-0.7	7.1	8.3	8.4	7.6	7.5	10.6	-
AM-One	ハイブリッド証券F 中国元	0.0	4.3	-0.5	4.9	7.2	7.6	6.5	6.5	8.6	-

Copyright ©2023 Ibbotson Associates Japan, Inc. 無断転載、複写(コピーなど)、配布、公開を禁じます。

運用会社	ファンド名《愛称》	月間資金増減 億円	月末純資産 億円	リターン(%) 1か月	1年	3年(年率)	5年(年率)	10年(年率)	リスク(%) 3年(年率)	5年(年率)	Morningstar ファンドスターズ
AM-One	ハイブリッド証券F ランド	0.0	0.8	0.7	5.4	7.3	5.6	4.5	14.1	17.9	-
AM-One	ハイブリッド証券ファンドメキシコペソ	-0.0	7.2	-2.5	24.2	21.3	15.2	7.4	11.8	17.6	-
AM-One	ハイブリッド証券ファンドトルコリラ	-0.1	5.0	0.3	1.5	-3.4	-1.8	-3.2	21.8	20.0	-
AM-One	新光グローバル・ハイイールド債券F豪ドル	-0.1	7.2	-2.2	1.5	6.1	3.7	2.0	12.9	16.0	-
AM-One	新光グローバル・ハイイールド債券Fブラジルレアル	-0.3	32.9	-1.1	16.1	21.6	4.9	3.8	16.0	19.8	-
AM-One	米国ハイイールド債券F 豪ドル	-0.8	102.7	-2.6	0.7	6.3	3.6	2.8	14.2	18.0	-
AM-One	米国ハイイールド債券F ランド	0.0	2.6	-0.1	1.8	9.8	5.8	5.4	15.8	21.6	-
AM-One	米国ハイイールド債券F レアル	-1.8	73.3	-1.2	16.4	23.1	5.2	4.7	17.0	22.1	-
東京海上AM	東京海上Rogge世界ハイブリッド証券F 米ドル(毎月)	1.1	63.8	-0.3	7.0	7.9	6.5	6.3	7.3	8.3	-
東京海上AM	東京海上Rogge世界ハイブリッド証券F ユーロ(毎月)	0.0	0.0	0.0	11.4	3.8	3.6	2.1	8.0	9.1	-
東京海上AM	東京海上Rogge世界ハイブリッド証券F 豪ドル(毎月)	-0.1	8.9	-1.1	5.3	3.8	3.4	2.4	12.4	14.5	-
東京海上AM	東京海上Rogge世界ハイブリッド証券F ブラレアル(毎月)	0.3	15.3	0.3	20.9	19.6	4.7	4.1	15.4	18.7	-
東京海上AM	東京海上Rogge世界ハイブリッド証券F 資源国通貨(毎月)	0.0	0.3	0.2	10.9	10.4	4.8	4.1	12.0	15.4	-
東京海上AM	東京海上Rogge世界ハイブリッド証券F メキシコ・ペソ(毎月)	0.0	4.4	-2.1	25.0	20.4	14.2	7.3	12.3	18.2	-
東京海上AM	東京海上Rogge世界ハイブリッド証券F トルコ・リラ(毎月)	-0.1	6.9	0.2	2.8	-5.5	-4.1	-4.6	22.4	20.4	-
UBS AM	UBS世界公共インフラ債券投信(通貨選択型)豪ドル(毎月)	-1.0	76.4	-1.6	-0.4	0.3	1.5	0.8	12.6	14.5	-
UBS AM	UBS世界公共インフラ債券投信(通貨選択型)ブラレアル(毎月)	-0.6	47.8	-0.2	17.4	16.6	3.3	3.0	15.6	19.1	-
UBS AM	UBS世界公共インフラ債券投信(通貨選択型)南アランド(毎月)	0.0	0.8	1.0	0.9	3.6	3.6	3.0	15.1	18.5	-
UBS AM	UBS世界公共インフラ債券投信(通貨選択型)トルコリラ(毎月)	-0.1	7.0	-1.1	2.0	-6.3	-3.7	-4.6	22.7	20.4	-
UBS AM	UBS世界公共インフラ債券投信(通貨選択型)米ドル(毎月)	0.0	31.4	-1.2	3.4	4.7	4.8	-	7.7	8.4	-
UBS AM	UBS世界公共インフラ債券投信(通貨選択型)ユーロ(毎月)	0.0	0.4	-0.8	6.2	-0.7	1.2	-	9.4	9.5	-
UBS AM	UBS世界公共インフラ債券投信(通貨選択型)メキシコペソ(毎月)	-0.0	0.9	-2.8	20.2	16.4	12.3	-	13.0	18.1	-
アムンディ	アムンディ・りそな米国ハイ・イールド債券F(豪ドル)	-0.4	35.3	-2.5	2.6	7.9	3.3	2.0	13.6	16.8	-
アムンディ	アムンディ・りそな米国ハイ・イールド債券F(ブラレアル)	-0.4	66.0	-1.2	17.0	23.7	4.2	3.5	16.5	21.4	-
アムンディ	アムンディ・りそな米国ハイ・イールド債券ファンド(メキシコペソ)	-0.2	6.2	-3.9	22.2	25.1	14.8	7.0	14.3	19.1	-
アムンディ	アムンディ・りそな米国ハイ・イールド債券ファンド(トルコリラ)	-0.0	2.4	-0.8	-1.5	-1.2	-3.8	-4.3	22.4	21.2	-
アムンディ	アムンディ・欧州ハイ・イールド債券ファンド(ブラジルレアル)	-0.6	77.8	0.2	23.5	24.1	4.8	4.5	16.4	20.4	-
アムンディ	アムンディ・欧州ハイ・イールド債券ファンド(資源国通貨)	-0.2	4.6	0.0	13.1	14.3	4.9	4.5	13.5	17.6	-
アムンディ	アムンディ・欧州ハイ・イールド債券ファンド(豪ドル)	-1.2	154.2	-1.1	7.1	7.5	3.5	2.6	13.4	16.7	-
アムンディ	アムンディ・欧州ハイ・イールド債券ファンド(トルコリラ)	-1.7	98.8	0.6	4.2	0.0	-2.7	-3.3	22.6	21.2	-
アムンディ	アムンディ・欧州ハイ・イールド債券ファンド(米ドル)	-0.4	80.3	-0.1	9.7	12.1	6.9	-	8.8	10.3	-
アムンディ	アムンディ・欧州ハイ・イールド債券ファンド(メキシコペソ)	-0.3	18.4	-2.4	28.2	25.2	14.8	-	14.1	19.7	-
三井住友トラスト	PIMCO 米国ハイイールド債券 通貨選択型F(ブラレアル)《HYプラス》	-2.5	137.5	-0.8	18.1	23.9	5.2	4.2	16.5	20.1	-
三井住友トラスト	PIMCO 米国ハイイールド債券 通貨選択型F(豪ドル)《HYプラス》	-0.3	42.5	-2.0	2.8	7.3	3.9	2.2	13.1	15.4	-
三井住友トラスト	PIMCO 米国ハイイールド債券 通貨選択F(リラ)《ハイイールドプラス》	0.1	3.3	-0.9	1.0	0.3	-1.0	-3.6	22.2	20.5	-
三井住友トラスト	PIMCO 米国ハイイールド債券 通貨選択F(ペソ)《ハイイールドプラス》	-0.1	1.4	-3.0	23.7	25.2	15.4	7.5	13.3	19.5	-
三井住友DS	三井住友・米国ハイ・イールド債券・ブラジルレアルファンド	-0.2	26.2	-0.8	18.3	24.1	5.3	4.3	16.7	20.2	-
三井住友DS	ボンド・ゼロトリプル(予想分配提示)	-0.0	7.2	-5.2	-7.6	-11.8	-	-	17.5	-	-
SBI AM	ピムコ世界金融ハイブリッド証券戦略F(毎月・通貨プレミアム)	-0.2	27.6	0.0	2.5	3.7	4.5	-	8.1	10.7	-
	外国債券・新興国型・グローバル										
野村AM	野村新エマージング債券投信(米ドル)年2回	-0.4	22.1	-0.3	10.0	5.9	4.1	4.4	8.6	13.5	★★
野村AM	Funds-i 新興国債券	-0.2	10.6	0.1	12.7	8.3	5.0	2.0	7.3	10.3	★★★★
日興AM	日興ピムコ・ハイインカム・ソブリンF資産成長(米ドル)	-0.0	11.7	-0.6	9.6	7.1	5.4	5.4	7.4	10.4	★★★★
日興AM	世界標準債券ファンド(1年)《ニューサミット(1年)》	0.1	2.6	-3.2	4.4	11.0	8.6	-	8.7	11.6	★★★★★
日興AM	インデックスF海外新興国債券《DCインデックス海外新興国債券》	1.3	113.9	0.4	13.3	8.6	5.0	1.8	7.2	10.1	★★★
三菱UAM	エマージング・ソブリン・オープン(1年)	3.1	128.5	-0.8	8.9	6.0	4.4	5.5	8.0	10.3	★★★★
三菱UAM	エマージング・ソブリン・オープン(資産成長)《エマソブN》	-0.3	39.9	-0.8	9.0	6.0	4.5	-	8.0	10.3	★★★
三菱UAM	PIMCO ニューワールド米ドルインカムF(年2回)	0.0	0.6	-0.3	10.5	6.9	5.3	5.3	7.9	11.0	★★★★
三菱UAM	ピムコ・エマージング・ボンド・オープン C(ﾍｯｼﾞ無/年1回決算)	-0.1	4.5	-0.2	10.5	6.9	5.3	5.3	7.8	10.9	★★★★
三菱UAM	eMAXIS 新興国債券インデックス	0.0	53.9	0.1	12.6	8.3	4.9	1.9	7.2	10.2	★★★
大和AM	ダイワ外国債券ファンド(年1回)-ダイワスピリット(年1回)-	-0.1	0.3	-0.8	-2.4	5.9	3.8	-0.1	8.6	10.6	★
大和AM	ダイワ・エマージング高金利債券ファンド(年1回)	0.0	0.0	0.7	16.2	9.8	4.8	1.5	9.1	10.6	★★
大和AM	ダイワ成長国セレクト債券ファンド(年1回)《セレクト9》	-0.1	3.1	0.7	16.0	9.8	4.8	1.6	9.1	10.6	★★
大和AM	ダイワ新興国ソブリン債券ファンド(資産成長)	-0.2	1.6	0.6	5.3	7.2	3.2	-	9.1	10.4	★★
大和AM	ダイワ短期国際機関債ファンド(年2回) -成長の絆(年2回)-	-0.1	0.1	1.2	12.5	13.4	6.0	-	9.3	11.4	★★★★
大和AM	ダイワ・インデックスセレクト 新興国債券	0.0	2.4	-0.0	12.4	8.1	4.8	-	7.2	10.2	★★★
大和AM	D-I's 新興国債券インデックス	0.0	1.1	-0.0	12.4	8.1	4.8	-	7.2	10.2	★★★
大和AM	ダイワ・ノーロード 新興国債券ファンド	-0.0	0.7	-0.0	12.4	8.1	4.8	-	7.2	10.2	★★★
大和AM	iFree 新興国債券インデックス	2.0	127.3	0.0	12.9	8.6	5.3	-	7.2	10.2	★★★
SBI岡三	新興国国債オープン(1年)《アトラス(1年)》	0.0	0.8	-0.4	10.4	9.5	6.3	2.7	7.3	9.6	★★★★
T&D AM	野村エマージング債券投信(米ドル)年2回	-0.1	3.4	1.3	10.2	5.8	3.8	-	8.6	11.1	★★★
ピクテ	ピクテ資源国ソブリン・ファンド(1年)	-0.2	1.8	-2.0	6.1	7.3	4.8	1.7	7.1	9.8	★★★
AM-One	フロンティア・ワールド・インカムF(年1)	-0.1	5.9	-0.5	11.8	11.0	6.5	5.7	7.7	11.3	★★★★★
フランクリン・TJ	テンプルトン世界債券ファンド ﾍｯｼﾞ無《地球号》	-0.3	26.1	-1.9	0.2	5.6	0.8	1.9	5.8	7.1	★★★
ステート・S	ステート・ストリート新興国債券インデックス・オープン	-0.0	63.8	-0.2	10.4	8.1	5.2	-	6.5	9.0	★★★★
三井住友トラスト	SMT 新興国債券インデックス・オープン	-0.5	96.2	0.1	13.5	8.5	4.9	1.9	7.2	10.3	★★★
三井住友トラスト	My SMT 新興国債券インデックス(ノーロード)	0.4	3.1	0.1	14.1	-	-	-	-	-	-
三井住友DS	三井住友DS・新興国債インデックス・ファンド	0.1	0.3	-1.5	3.4	-	-	-	-	-	-
BNYメロン	メロン世界新興国ソブリン・ファンド(年1回)《育ち盛り》	0.0	1.5	0.8	14.9	7.6	2.8	0.1	10.7	12.5	★
野村AM	野村新興国債券投信B(毎月)	0.0	16.3	-1.4	4.3	5.9	4.3	4.5	7.5	9.8	★★★
野村AM	野村世界高金利通貨投信(毎月)	-0.3	63.0	0.4	10.7	11.9	5.9	2.2	8.2	9.1	★★★★
野村AM	野村新世界高金利通貨投信(毎月)	-0.4	84.1	-0.1	13.8	14.9	6.7	3.2	8.8	10.3	★★★★★
野村AM	野村新エマージング債券投信(米ドル)毎月	-0.0	22.0	-0.4	9.8	5.7	4.0	4.3	8.7	13.4	★★
日興AM	日興ﾋﾟﾑｺ・ハイインカム・ソブリンF(米ドル/毎月)	-1.3	137.0	-0.7	9.7	7.2	5.6	5.5	7.4	10.5	★★★★★
日興AM	世界のサイフ	-1.0	129.2	-0.2	12.6	11.5	4.9	1.5	8.6	9.0	★★★
日興AM	グローバル・カレンシー・ファンド(毎月)《世界紀行》	-0.1	21.0	-0.2	12.6	11.5	4.9	1.5	8.6	9.0	★★★
日興AM	世界銀行債券ファンド(毎月)《ワールドサポーター》	-1.1	98.0	0.4	12.6	13.1	6.1	2.0	7.9	9.7	★★★★
日興AM	SMBC・日興 世銀債F《世界銀行グリーンF》	0.0	8.3	-0.7	6.5	9.8	5.3	1.1	7.8	8.8	★★★
日興AM	世界標準債券ファンド《ニューサミット》	-0.5	58.1	-3.3	4.5	11.2	8.8	2.9	8.9	11.8	★★★★
日興AM	グリーン世銀債ファンド	-0.1	14.5	-0.6	6.5	9.8	5.3	1.1	7.8	8.9	★★★

Copyright ©2023 Ibbotson Associates Japan, Inc. 無断転載、複写(コピーなど)、配布、公開を禁じます。

運用会社	ファンド名《愛称》	月間資金増減 億円	月末純資産 億円	リターン(%) 1か月	1年	3年(年率)	5年(年率)	10年(年率)	リスク(%) 3年(年率)	5年(年率)	Morningstar ファンドスターズ
三菱UAM	グローバル・エマージング・ボンドOp.《受取物語》	-1.2	131.9	-0.3	5.0	7.1	5.2	5.4	6.6	6.7	★★★★★
三菱UAM	エマージング・ソブリン・オープン(毎月)	-4.1	186.6	-0.8	8.9	5.9	4.4	5.5	8.0	10.3	★★★★
三菱UAM	ピムコ・エマージング・ボンド・オープン A(ﾍｯｼﾞ無)	-0.4	62.4	-0.3	10.5	7.0	5.4	5.4	7.9	11.0	★★★★
三菱UAM	グローバル・ボンド・ニューマーケット(毎月)《星こよみ》	-0.4	32.7	0.1	16.1	6.1	3.6	0.9	10.2	11.7	★★
三菱UAM	三菱UFJ 新興国債券F 通貨選択シリーズ<米ドル>(毎月)	0.0	36.8	-0.3	10.1	7.3	5.5	5.4	7.7	10.9	★★★★
三菱UAM	PIMCO ニューワールド米ドルインカムファンド(毎月)	-0.0	9.3	-0.3	10.5	6.9	5.3	5.3	7.8	11.0	★★★★
三菱UAM	ネクスト・グロース・ボンド・オープン(毎月)	-0.0	5.8	1.3	17.9	8.4	5.2	-1.8	16.0	17.1	★
大和AM	ダイワ・エマージング高金利債券ファンド(毎月)	0.0	12.7	0.7	16.0	9.8	4.8	1.6	9.1	10.6	★★★
大和AM	ダイワ外国債券ファンド(毎月)-ダイワスピリット-	-0.6	114.6	-0.8	-2.6	5.8	3.8	-0.1	8.6	10.5	★
大和AM	ダイワ成長国セレクト債券F(毎月)《セレクト9(ナイン)》	-1.2	128.0	0.7	16.1	9.8	4.8	1.6	9.1	10.6	★★★
大和AM	成長国高金利債券ファンド (毎月) 《Mr. スリー》	-0.0	2.7	-1.4	8.3	15.3	10.8	3.2	10.1	15.2	★★★★
大和AM	ダイワ短期国際機関債ファンド(毎月) -成長の絆-	-0.1	7.5	1.2	12.4	13.4	6.0	-	9.3	11.4	★★★★
SBI岡三	新興国国債オープン(毎月)《アトラス(毎月)》	-0.3	35.9	-0.4	9.7	8.6	5.8	2.3	7.4	9.6	★★★★
T&D AM	野村エマージング債券投信(米ドル)毎月	-0.3	7.7	1.4	10.0	5.7	3.9	-	8.6	11.0	★★★
明治安田AM	高金利国際機関債ファンド(毎月)	-0.0	9.8	-0.8	2.8	10.2	3.6	0.6	10.3	11.6	★★
JPモルガン	JPM新興国ソブリン・オープン	-0.1	31.4	-1.5	8.0	5.9	3.9	4.8	8.9	12.2	★★★
JPモルガン	JPM新興国現地通貨ソブリン・ファンド(毎月)	-0.1	22.3	-0.5	6.5	10.2	5.3	1.5	6.5	10.4	★★★
インベスコ	インベスコ 新興国債券ファンド<ﾍｯｼﾞ無>(毎月)《エマドル》	0.0	0.4	-1.9	8.0	3.8	2.9	-	8.9	12.3	★
インベスコ	インベスコ 新興国社債ファンド<ﾍｯｼﾞ無>(毎月)《エマドン》	0.0	0.6	-1.5	11.0	8.0	5.4	-	8.5	11.4	★★★★
ゴールドマン・S	GS新成長国債券ファンド《花ボンド》	-0.4	43.5	-0.7	8.4	5.3	4.2	5.1	8.5	11.6	★★★
ゴールドマン・S	GS エマージング通貨債券ファンド	-1.8	148.0	0.4	10.9	9.1	5.3	1.4	8.1	11.0	★★★
パインブリッジ	パインブリッジ新成長国債券プラス《ブルーオーシャン》	-0.5	66.5	-0.2	10.9	7.7	3.6	1.4	7.1	10.8	★★
パインブリッジ	パインブリッジ新成長国債インカムOp《レインボーシート》	-0.0	7.4	-0.5	9.4	7.3	3.8	2.3	7.0	10.7	★★★
ピクテ	ピクテ・ハイインカム・ソブリンF(毎月)ﾍｯｼﾞ無《ドルの贈り物》	-0.1	24.8	-2.1	4.1	3.8	3.2	3.9	8.1	10.8	★★
ピクテ	ピクテ資源国ソブリン・ファンド(毎月)	-1.1	122.6	-2.1	6.2	7.3	4.8	1.7	7.1	9.8	★★★
AM-One	フロンティア・ワールド・インカム・ファンド	-0.4	131.0	-0.5	11.7	11.0	6.6	5.7	7.6	11.1	★★★★★
AM-One	高金利通貨ファンド	-0.1	30.9	-0.1	8.9	11.4	5.1	1.7	9.2	10.9	★★★
AM-One	DIAM高格付外債ファンド《トリプルエース》	-0.6	42.7	-0.2	9.4	11.5	5.1	1.4	9.0	9.7	★★★
AM-One	DIAM新興資源国債券ファンド《ラッキークローバー》	-0.5	40.7	-1.2	9.6	15.4	9.0	4.3	8.8	10.5	★★★★★
AM-One	DIAM新興国ソブリンオープン通貨選択シリーズ<米ドル>	0.0	0.4	-2.1	3.9	1.1	1.7	2.8	8.1	10.4	★
フランクリン・TJ	テンプルトン世界債券ファンド 毎月・ﾍｯｼﾞ無《地球号》	0.0	1.1	-1.9	0.3	5.6	0.8	1.8	5.8	7.1	★★
三井住友DS	高金利通貨オープン《ワールドエイト》	-0.2	23.5	-0.8	7.7	11.4	5.7	1.8	8.5	9.9	★★★★
BNYメロン	メロン世界新興国ソブリン・ファンド《育ち盛り》	-0.5	30.6	0.8	15.4	8.0	3.2	0.5	10.7	12.4	★
	外国債券・新興国型(円ヘッジ)										
野村AM	野村新エマージング債券投信(円)年2回	-0.5	6.1	-0.7	3.0	-8.7	-4.2	-1.8	10.7	13.8	★★
野村AM	野村PIMCO新興国インフラ関連債券投信(円)年2回	-0.4	4.8	-2.2	5.1	-3.1	-0.8	-0.2	7.9	10.5	★★★★★
野村AM	Funds-i 新興国債券・為替ヘッジ型	0.0	9.1	-2.0	-1.4	-12.2	-5.7	-2.4	11.6	11.6	★
三菱UAM	PIMCO ニューワールド円インカムF(年2回)	0.0	0.3	-0.5	3.1	-7.5	-3.0	-1.0	9.5	11.1	★★★★
三菱UAM	ピムコ・エマージング・ボンド・オープン D(ﾍｯｼﾞ有/年1回決算)	-0.0	1.9	-0.5	3.1	-7.4	-2.9	-0.9	9.4	11.0	★★★★
三菱UAM	エマージング・ソブリン・オープン(資産成長)ﾍｯｼﾞ有《エマヘッジN》	0.2	18.3	-1.3	2.4	-8.0	-3.4	-	9.5	11.0	★★★
三菱UAM	eMAXIS 新興国債券インデックス(ﾍｯｼﾞ有)	0.4	14.4	-1.9	-2.1	-11.7	-6.3	-	11.2	12.2	★
T&D AM	野村エマージング債券投信 (円) 年2回	-0.1	2.6	0.8	2.6	-8.1	-4.1	-1.5	9.8	11.3	★★★
フランクリン・TJ	テンプルトン世界債券ファンド 限定為替ヘッジ《地球号》	-0.1	7.2	-2.3	-6.5	-8.7	-7.1	-3.8	8.0	7.2	★
三井住友トラスト	SMT 米ドル建新興国債券インデックス・オープン(ﾍｯｼﾞ有)	-0.0	3.2	-2.5	-2.1	-13.0	-4.6	-	10.8	10.7	★★
野村AM	野村新興国債券投信A(毎月)	-0.7	53.4	-1.8	-2.1	-8.2	-3.6	-1.6	8.8	10.2	★★★
野村AM	野村新エマージング債券投信(円)毎月	-0.7	25.0	-0.7	3.0	-8.7	-4.3	-1.8	10.7	13.8	★★
野村AM	野村PIMCO新興国インフラ関連債券投信(円)毎月	-0.1	10.0	-2.2	5.1	-3.1	-0.9	-0.2	7.9	10.4	★★★★★
日興AM	日興ピムコ・ハイインカム・ソブリン・ファンド毎月(円ﾍｯｼﾞ)	0.5	20.9	-0.8	2.7	-7.0	-2.6	-0.7	8.8	10.3	★★★★
日興AM	アジア社債ファンド A(ﾍｯｼﾞ有)	-0.2	24.8	-0.9	0.3	-9.1	-4.2	-1.6	6.4	7.0	★★★
三菱UAM	ピムコ・エマージング・ボンド・オープン B(ﾍｯｼﾞ有)	-0.6	45.8	-0.5	3.2	-7.4	-2.9	-0.9	9.5	11.1	★★★★
三菱UAM	エマージング・ソブリン・オープン(毎月)ﾍｯｼﾞ有	-1.0	91.2	-1.3	2.3	-8.1	-3.5	-0.6	9.5	10.9	★★★★
三菱UAM	三菱UFJ 新興国債券F 通貨選択シリーズ<円>(毎月)	-0.2	18.8	-0.6	3.2	-7.0	-2.7	-0.7	9.4	11.4	★★★★
三菱UAM	PIMCO ニューワールド円インカムファンド(毎月)	-1.4	51.3	-0.5	3.1	-7.5	-3.0	-1.0	9.6	11.1	★★★
T&D AM	野村エマージング債券投信 (円)毎月	-0.2	7.0	0.7	2.2	-8.3	-4.2	-1.5	9.8	11.3	★★★
インベスコ	インベスコ 新興国債券ファンド<ﾍｯｼﾞ有>(毎月)《エマドル》	0.0	0.1	-2.3	1.3	-9.8	-4.7	-	10.0	12.6	★★
インベスコ	インベスコ 新興国社債ファンド<ﾍｯｼﾞ有>(毎月)《エマドン》	0.0	0.1	-2.0	3.9	-6.2	-2.5	-	8.5	11.3	★★★★
ドイチェAM	DWS 通貨選択型エマージング・ソブリン・ボンド 円(毎月)	-0.1	1.1	-1.7	3.1	-9.3	-4.6	-2.0	11.1	12.8	★★
ゴールドマン・S	GS エマージング通貨債券ファンド(米ドル売り円買い)	-0.9	40.4	-0.1	3.8	-5.7	-2.8	-	11.2	12.2	★★★★
ピクテ	ピクテ・ハイインカム・ソブリンF(毎月)ﾍｯｼﾞ有《円の贈り物》	0.0	0.4	-2.6	-2.5	-10.3	-4.8	-2.3	9.6	11.4	★★
AM-One	DIAM新興国ソブリンオープン通貨選択シリーズ<円>	-0.0	7.2	-2.5	-2.3	-12.2	-6.1	-3.2	11.3	12.1	★
三井住友DS	SMBC・日興ニューワールド債券ファンド(円)	-0.4	38.8	-0.5	3.2	-6.9	-3.1	-1.0	8.6	11.2	★★★
三井住友DS	エマージング・ボンドF・円 (毎月)	-0.1	21.6	-1.8	2.1	-7.5	-3.9	-1.3	10.5	12.8	★★★
	外国債券・単一国/地域										
野村AM	野村インド債券ファンド(年2回)	6.7	156.6	-0.2	8.1	11.4	8.8	-	8.1	10.2	-
野村AM	野村中国債券ファンド(年2回)	0.0	2.9	0.2	0.4	7.7	-	-	6.4	-	-
三菱UAM	ブラデスコ ブラジル債券F(成長重視型)	-0.2	8.0	0.0	17.0	22.5	5.2	3.9	15.5	17.0	-
三菱UAM	アジア・パシフィック・ソブリン・オープン(年2回)	0.0	3.4	-1.9	2.9	5.3	5.4	4.0	6.0	7.1	★★★
三菱UAM	インド債券オープン(年1)	0.4	34.5	-0.6	4.3	10.4	8.6	-	8.9	9.3	-
大和AM	りそな ブラジル・ソブリンF(年2回)	-0.1	2.2	-0.3	15.7	20.7	4.0	3.8	18.1	18.8	-
大和AM	ダイワ・ブラジル・レアル債オープン(年2回)	-0.1	12.0	-0.3	15.7	20.9	4.1	3.9	18.0	18.8	-
大和AM	ブラジル・ボンド・オープン(年2回)	-0.3	15.5	-0.3	15.7	20.7	3.9	3.7	18.0	18.8	-
大和AM	ブラジル・ボンド・オープン(年1)	-0.2	1.8	-0.3	16.3	20.8	4.0	3.9	18.0	18.8	-
大和AM	ダイワ高格付カナダドル債オープン(年1回)	-0.2	11.5	-1.8	-1.0	7.3	4.1	1.5	8.5	8.0	-
大和AM	トルコ・ボンド・オープン(年1)	0.0	3.8	-3.9	-36.0	-17.0	-12.4	-14.2	31.0	29.4	-
大和AM	ダイワ・インドネシア・ルピア債オープン(年1回)	-0.0	0.7	-4.4	5.7	14.0	11.8	5.5	9.5	14.4	-
大和AM	ロシア・ボンド・オープン(年1)	0.0	0.1	0.0	-1.1	-47.0	-32.3	-	50.0	41.4	-
大和AM	デンマーク・カバードボンド戦略F19-12(ﾍｯｼﾞ有/限定追加)	-0.0	0.6	0.5	-1.9	-8.4	-	-	8.7	-	-
SBI岡三	中国人民元ソブリンオープン《夢元》	-6.8	107.6	-0.4	1.5	12.4	7.0	-	6.7	6.7	-
SBI岡三	中国人民元ソブリンオープン(元高米ドル安)《夢元ﾄﾞﾙ戦略》	0.0	0.3	-0.8	-5.0	-1.9	-0.7	-	5.3	5.1	-
SBI岡三	ブラジル国債ファンド	-0.0	0.8	-1.3	-	-	-	-	-	-	-

Copyright ©2023 Ibbotson Associates Japan, Inc. 無断転載、複写(コピーなど)、配布、公開を禁じます。

運用会社	ファンド名《愛称》	月間資金増減 億円	月末純資産 億円	リターン(%) 1か月	1年	3年(年率)	5年(年率)	10年(年率)	リスク(%) 3年(年率)	5年(年率)	Morningstar ファンドスターズ
ニッセイAM	ニッセイ短期インド債券ファンド(年2回)	-0.1	30.9	0.2	4.7	10.7	7.7	-	9.2	9.2	-
ニッセイAM	ニッセイ・インド債券オープン(年2回)	0.1	10.2	0.0	4.6	10.3	8.4	-	9.0	9.1	-
ニッセイAM	ニッセイ・デンマーク・カバード債券F(ﾍｯｼﾞ有・資産成長型)《デニッシュ・インカム》	-1.8	89.3	0.4	-3.8	-10.1	-5.4	-	10.0	8.1	-
ニッセイAM	ニッセイ・デンマーク・カバード債券F1907(ﾍｯｼﾞ有・限定追加)《しあわせインカム》	-0.1	3.9	0.4	-3.9	-10.1	-	-	10.0	-	-
ニッセイAM	ニッセイ・デンマーク・カバード債券F1912(ﾍｯｼﾞ有・限定追加)《しあわせインカム》	-0.2	4.7	0.4	-3.9	-10.1	-	-	10.0	-	-
ドイチェAM	DWS ロシア・ルーブル債券投信(年2回)	0.0	1.1	-7.3	-74.2	-64.4	-46.7	-28.3	77.7	61.7	-
ドイチェAM	DWS ブラジル・レアル債券ファンド(年1回)	-0.2	4.0	1.5	19.2	22.0	5.1	3.7	17.3	19.2	-
UBS AM	UBSブラジル・レアル債券投信(年2回)	-0.8	41.0	0.1	17.0	25.4	5.3	3.6	15.3	17.0	-
UBS AM	UBS中国人民元債券ファンド(年2回)	-0.0	2.4	-0.1	1.5	12.5	7.8	-	7.0	6.9	-
HSBC	HSBC インド債券オープン(1年)	-0.0	30.2	-0.5	4.1	10.5	8.2	-	8.8	9.1	-
HSBC	HSBC中国人民元債券オープン(年2回)	0.0	0.7	-0.0	1.0	8.3	-	-	6.6	-	-
フランクリン・TJ	フランクリン・T・ブラジル国債ファンド(年2回)	-0.2	30.4	0.2	17.4	24.4	5.6	3.5	15.1	16.8	-
三井住友DS	メキシコ債券オープン(資産成長型)《アミーゴ》	-0.6	35.9	-2.5	17.3	18.8	13.1	4.6	12.8	16.1	-
三井住友DS	英国国債F -ギルト10- (ﾍｯｼﾞ無)	0.0	0.9	0.0	4.3	4.7	2.6	-	10.7	9.7	-
イーストスプリング	イーストS・インド公益インフラ債券ファンド(年2回)	7.2	144.8	0.1	4.8	11.3	8.8	-	8.9	9.1	-
イーストスプリング	イーストS・インドネシア債券オープン(年2回)	1.3	19.3	-4.2	5.3	12.7	10.6	-	8.8	13.8	-
マニュライフ	マニュライフ・中国債券インカム・F A(米ドル売り円買い)	0.0	27.3	-1.2	-5.2	-	-	-	-	-	-
マニュライフ	マニュライフ・中国債券インカム・F B(ﾍｯｼﾞ無)	-0.0	1.9	-0.7	1.0	-	-	-	-	-	-
スカイオーシャン	デンマーク・カバード債券・インカムF19-03(ﾍｯｼﾞ有)	-1.4	38.8	-0.7	-4.2	-10.8	-	-	10.7	-	-
スカイオーシャン	デンマーク・カバード債券・インカムF19-09(ﾍｯｼﾞ有)《ロイヤルDK》	-0.3	11.5	-0.6	-4.2	-10.8	-	-	10.6	-	-
野村AM	野村インド債券ファンド(毎月)	17.1	1,061.0	-0.1	8.0	11.3	8.7	7.7	8.1	10.3	-
野村AM	野村中国債券ファンド(毎月)	-0.0	2.6	0.2	0.5	7.7	-	-	6.4	-	-
日興AM	アジア社債ファンド B(ﾍｯｼﾞ無)	-1.3	95.8	-0.7	7.1	4.8	3.8	4.5	8.1	8.3	★★★
三菱UAM	ブラデスコ ブラジル債券F(分配重視型)	-0.5	36.8	0.0	17.0	22.5	5.2	3.9	15.5	17.0	-
三菱UAM	アジア・パシフィック・ソブリン・オープン(毎月)	-0.4	64.0	-1.9	2.9	5.3	5.4	4.0	6.0	7.1	★★
三菱UAM	インド債券オープン(毎月)	-1.2	149.1	-0.6	4.3	10.4	8.6	7.3	8.9	9.3	-
三菱UAM	国際インド債券オープン(毎月)	-0.3	73.2	-0.6	4.3	10.4	8.6	7.3	8.9	9.3	-
三菱UAM	三菱UFJ インド債券オープン(毎月)《インドの宝》	0.5	38.2	-0.6	5.2	11.5	8.5	6.7	8.5	9.2	-
三菱UAM	アジア・ソブリン・オープン (毎月)	0.1	15.8	-1.3	5.2	7.0	6.8	4.4	5.7	6.6	★★★★★
大和AM	ダイワ高格付カナダドル債オープン(毎月)	-9.6	630.8	-1.8	-1.0	7.3	4.1	1.4	8.5	8.0	-
大和AM	りそな ブラジル・ソブリンF(毎月)	-0.6	56.4	-0.3	15.7	20.7	4.0	3.9	18.1	18.8	-
大和AM	ダイワ・ブラジル・レアル債オープン(毎月)	-1.4	183.0	-0.3	15.7	20.7	4.0	3.9	18.1	18.8	-
大和AM	ブラジル・ボンド・オープン(毎月)	-5.3	457.6	-0.3	15.7	20.7	4.0	3.7	18.1	18.8	-
大和AM	ダイワ・インドネシア・ルピア債オープン(毎月)	-0.0	6.5	-4.5	5.6	13.8	11.7	5.7	9.5	14.4	-
大和AM	トルコ・ボンド・オープン(毎月)	0.1	28.4	-3.8	-36.3	-17.1	-12.5	-14.1	31.1	29.5	-
大和AM	メキシコ・ボンド・オープン(毎月)	-0.2	10.9	-2.5	17.2	18.8	13.2	4.6	12.9	16.7	-
大和AM	ダイワ高格付カナダドル債オープン・為替ｱｸﾃｨﾌﾞﾍｯｼﾞ(毎月)	-0.0	0.6	-0.8	4.0	1.2	1.0	-	7.3	6.2	-
大和AM	英国公社債F(毎月)《UKボンド》	0.0	1.6	-0.2	1.8	0.1	0.9	-	13.1	11.9	-
大和AM	ロシア・ボンド・オープン(毎月)	0.0	0.1	0.0	-1.1	-48.8	-33.7	-	51.6	42.5	-
インベスコ	インベスコ 英国ポンド建て債券F<ﾍｯｼﾞ無>(毎月)《Mr.ポンド》	-0.0	6.0	-1.1	8.4	5.4	3.9	-	12.1	11.9	-
インベスコ	インベスコ 英国ポンド建て債券F<ﾍｯｼﾞ有>(毎月)《Mr.ポンド》	0.0	0.3	-1.2	-2.1	-5.8	-2.3	-	8.4	7.4	-
インベスコ	インベスコ 英国ポンド建て債券F<ｱｸﾃｨﾌﾞﾍｯｼﾞ>(毎月)《Mr.ポンド》	0.0	0.1	-0.3	1.5	-4.5	-1.4	-	10.8	9.6	-
インベスコ	インベスコ インド債券ファンド(毎月)	0.1	1.2	-0.4	5.2	10.6	8.0	-	8.8	9.1	-
ニッセイAM	ニッセイ短期インド債券ファンド(毎月)	-1.4	173.0	0.2	4.7	10.7	7.7	-	9.2	9.2	-
ニッセイAM	ニッセイ・インド債券オープン(毎月)	-0.5	36.1	0.0	4.6	10.3	8.4	-	9.0	9.1	-
ニッセイAM	ニッセイ・デンマーク・カバード債券F(ﾍｯｼﾞ有・3ヵ月)《デニッシュ・インカム》	-0.8	69.2	0.4	-3.9	-10.1	-5.4	-	10.0	8.1	-
ドイチェAM	DWS ロシア・ルーブル債券投信(毎月)	0.0	1.9	-7.5	-74.2	-64.3	-46.6	-28.2	77.4	61.5	-
ドイチェAM	DWS ブラジル・レアル債券ファンド(毎月)	-0.5	42.3	1.5	19.1	21.9	5.0	3.8	17.3	19.2	-
AM-One	新光ブラジル債券ファンド	-2.2	153.3	-0.1	15.6	23.9	6.2	3.9	15.5	17.4	-
UBS AM	UBSブラジル・レアル債券投信(毎月)	-1.3	92.3	0.1	16.9	25.3	5.3	3.7	15.2	16.9	-
UBS AM	UBS中国人民元債券ファンド(毎月)	-0.1	1.9	-0.1	1.5	12.4	7.8	-	7.0	6.9	-
HSBC	HSBC ブラジル債券オープン(毎月)	-1.8	115.9	0.1	17.0	22.4	5.3	4.3	16.7	18.1	-
HSBC	HSBC インドネシア債券オープン(毎月)	-0.8	138.3	-4.9	3.6	12.2	10.6	4.8	9.5	14.8	-
HSBC	HSBC インド債券オープン(毎月)《実ゾウ》	0.8	35.5	-0.5	3.9	10.4	8.1	-	8.8	9.1	-
HSBC	HSBC中国人民元債券オープン(毎月)	0.0	0.4	-0.0	0.9	8.3	-	-	6.8	-	-
フランクリン・TJ	フランクリン・T・ブラジル国債ファンド(毎月)	-1.1	230.4	0.2	17.3	24.3	5.6	3.5	15.0	16.8	-
しんきんAM	しんきんアジア債券ファンド(毎月)《アジアの恵み》	-0.3	25.4	-2.4	4.7	7.4	7.4	3.6	6.0	8.0	★★★
三井住友トラスト	インドネシア・ソブリン・ファンド(毎月)	0.1	20.6	-4.5	4.0	12.9	11.6	5.5	9.3	14.3	-
三井住友トラスト	インドネシア・ルピア債券F(毎月)《ルピアボンド》	0.1	2.9	-4.5	4.2	12.8	11.5	5.4	9.3	14.2	-
三井住友DS	インド債券ファンド(毎月)	-0.3	243.9	-0.2	6.0	11.2	8.4	6.5	7.9	10.3	-
三井住友DS	メキシコ債券オープン(毎月)《アミーゴ》	-3.4	203.2	-2.4	17.3	18.8	13.1	4.5	12.8	16.0	-
イーストスプリング	イーストS・インドネシア債券オープン(毎月)	2.9	133.4	-4.4	5.4	13.7	11.2	5.3	9.4	14.3	-
イーストスプリング	イーストS・インド公益インフラ債券F(毎月)	16.6	391.2	0.1	4.8	11.3	8.7	-	8.8	9.0	-
マニュライフ	マニュライフ・カナダ債券ファンド《メープルギフト》	-0.4	17.5	-1.6	0.5	6.5	4.7	2.6	8.5	9.5	-
	外国債券・新興国型・ハイイールド型										
野村AM	野村アジアハイ・イールド債券投信(米ドル)年2回	-0.0	0.1	-0.6	12.7	5.5	3.9	-	8.5	10.3	★★★
日興AM	PIMCO新興国ハイインカム債券ファンド(1年)	-0.5	10.8	-0.8	13.0	12.4	-	-	7.4	-	★★★★
野村AM	野村アジアハイ・イールド債券投信(米ドル)毎月	0.0	0.8	-0.7	12.7	5.5	4.0	-	8.5	10.3	★★★
日興AM	PIMCO新興国ハイインカム債券ファンド(毎月)	-0.2	43.7	-0.8	13.1	12.6	-	-	7.5	-	★★★★★
三菱UAM	三菱UFJ 新興国高利回り社債F<米ドル>(毎月)《グローイング・スター》	0.0	13.2	-1.8	11.5	11.0	6.2	5.7	7.8	12.3	★★★★
SBI岡三	アジア ハイ・イールド・プラス(毎月/ﾍｯｼﾞ無)	-2.5	83.8	-0.9	4.8	4.1	3.1	3.8	8.9	9.7	★★
ゴールドマン・S	GSアジア・ハイ・イールド債券ファンド 米ドル	-2.0	97.2	-0.8	16.4	8.5	5.7	5.5	8.8	9.9	★★★★
SOMPO	りそなアジア・ハイ・イールド債券ファンド 米ドル	0.0	0.7	-0.7	10.4	-0.1	0.2	-	9.8	10.9	★
	外国債券・新興国型・ハイイールド型(円ヘッジ)										
野村AM	野村アジアハイ・イールド債券投信(円)年2回	-0.0	1.8	-1.4	5.0	-8.9	-4.3	-1.3	8.7	10.0	★★★
野村AM	野村アジアハイ・イールド債券投信(円)毎月	-0.4	7.1	-1.4	5.0	-8.9	-4.3	-1.3	8.8	10.0	★★★
三菱UAM	三菱UFJ 新興国高利回り社債F<円>(毎月)《グローイング・スター》	-0.0	28.8	-2.0	4.6	-3.7	-1.9	-0.4	8.1	11.8	★★★★★
大和AM	ﾀﾞｲﾜ/ﾌｨﾃﾞﾘﾃｨ・アジア・ハイ・イールド債券F(通貨選択)円(毎月)	-0.0	0.7	-2.4	6.3	-19.7	-11.5	-4.9	18.8	17.5	★
SBI岡三	アジア ハイ・イールド・プラス(毎月/ﾍｯｼﾞ有)	0.1	6.6	-1.3	-2.5	-9.8	-4.9	-2.2	8.6	9.4	★★★
ゴールドマン・S	GSアジア・ハイ・イールド債券ファンド 円	-0.5	11.0	-1.3	8.7	-6.2	-2.4	-0.6	10.5	10.6	★★★★★

Copyright ©2023 Ibbotson Associates Japan, Inc. 無断転載、複写(コピーなど)、配布、公開を禁じます。

運用会社	ファンド名《愛称》	月間資金増減 億円	月末純資産 億円	リターン(%) 1か月	1年	3年(年率)	5年(年率)	10年(年率)	リスク(%) 3年(年率)	5年(年率)	Morningstar ファンドスターズ
SOMPO	りそなアジア・ハイ・イールド債券F 円	-0.0	1.1	-0.9	3.7	-13.0	-7.1	-2.8	10.4	10.8	★★
	外国債券・新興国型・その他										
野村AM	野村新エマージング債券投信(豪ドル)年2回	-0.0	2.0	-1.2	6.8	0.8	-0.4	-0.2	15.1	20.4	-
野村AM	野村新エマージング債券投信(ブラジルレアル)年2回	-0.1	4.2	-0.2	22.3	16.7	1.1	1.8	17.9	24.5	-
野村AM	野村新エマージング債券投信(南アフリカランド)年2回	0.0	0.1	0.7	8.8	4.1	1.6	2.1	18.0	24.8	-
野村AM	野村新エマージング債券投信(中国元)年2回	0.0	3.5	-0.1	8.5	4.1	4.3	4.8	9.3	14.5	-
野村AM	野村新エマージング債券投信(インドネシアルピア)年2回	0.0	2.0	-2.8	8.3	5.8	6.3	5.4	11.4	20.7	-
野村AM	野村PIMCO新興国インフラ関連債券投信(資源国通貨)年2回	0.0	3.0	-1.3	15.2	13.6	4.8	3.3	12.6	17.8	-
野村AM	野村PIMCO新興国インフラ関連債券投信(アジア通貨)年2回	-0.2	3.9	-2.5	11.6	11.2	8.5	6.8	8.1	14.0	-
野村AM	野村PIMCO新興国インフラ関連債券投信(米ドル)年2回	0.5	3.2	-2.0	12.2	11.7	7.4	-	7.6	11.0	-
野村AM	野村アジアハイ・イールド債券投信(通貨セレクト)年2回	0.0	2.1	0.5	22.4	10.5	5.6	3.3	11.4	17.7	-
野村AM	野村アジアハイ・イールド債券投信(アジア通貨セレクト)年2回	-0.0	1.3	-1.2	13.5	4.0	5.1	4.6	9.0	13.0	-
野村AM	野村エマージング債券プレミアム年2回	-0.1	5.9	1.0	-5.9	1.2	-0.8	-1.4	11.6	13.9	-
三菱UAM	PIMCO ニューワールドインカムF<豪ドル>(年2回)	0.0	0.5	-0.9	7.4	2.9	1.6	0.9	14.3	17.1	-
三菱UAM	PIMCO ニューワールドインカムF<レアル>(年2回)	-0.0	0.2	0.4	23.8	18.8	2.8	2.6	17.8	21.8	-
三菱UAM	PIMCO ニューワールドインカムF<ペソ>(年2回)	0.0	2.0	-1.9	28.9	20.1	12.9	6.0	14.6	21.4	-
三菱UAM	PIMCO ニューワールドインカムF<世界通貨分散>(年2回)	0.0	0.4	-0.7	12.3	6.5	3.9	2.8	10.9	15.0	-
T&D AM	野村エマージング債券投信 (豪ドル) 年2回	0.0	1.0	0.2	6.8	1.4	0.4	0.2	14.3	17.2	-
T&D AM	野村エマージング債券投信 (レアル) 年2回	-0.1	5.1	3.5	23.7	16.5	1.7	2.1	17.6	21.3	-
T&D AM	野村エマージング債券投信 (ランド) 年2回	0.0	0.2	2.8	9.0	4.8	2.5	2.3	17.3	21.4	-
T&D AM	野村エマージング債券投信(カナダドル)年2回	0.0	0.1	-1.2	7.5	4.2	2.2	1.3	11.6	14.8	-
T&D AM	野村エマージング債券投信(メキシコペソ)年2回	-0.1	6.0	-0.6	28.5	17.5	11.5	5.4	14.5	21.1	-
T&D AM	野村エマージング債券投信(トルコリラ)年2回	-0.1	2.6	2.1	-1.0	-10.5	-8.3	-6.6	24.4	23.5	-
T&D AM	野村エマージング債券投信(金)年2回	-0.1	3.2	6.4	15.4	-9.2	2.1	-0.5	19.6	20.5	-
野村AM	野村新エマージング債券投信(豪ドル)毎月	-0.0	10.3	-1.2	6.7	0.8	-0.3	-0.2	15.0	20.3	-
野村AM	野村新エマージング債券投信(ブラジルレアル)毎月	-0.1	35.8	-0.2	22.2	16.7	1.2	1.7	17.9	24.4	-
野村AM	野村新エマージング債券投信(南アフリカランド)毎月	-0.0	0.5	0.7	8.7	4.1	1.6	2.0	17.9	24.7	-
野村AM	野村新エマージング債券投信(中国元)毎月	-0.0	4.1	-0.1	8.5	4.1	4.3	4.7	9.3	14.5	-
野村AM	野村新エマージング債券投信(インドネシアルピア)毎月	-0.0	8.0	-2.8	8.2	5.8	6.3	5.4	11.4	20.6	-
野村AM	野村PIMCO新興国インフラ関連債券投信(資源国通貨)毎月	-0.3	17.7	-1.3	15.2	13.9	4.9	3.3	12.8	18.2	-
野村AM	野村PIMCO新興国インフラ関連債券投信(アジア通貨)毎月	0.1	24.8	-2.5	11.5	11.3	8.6	6.9	8.1	14.0	-
野村AM	野村PIMCO新興国インフラ関連債券投信(米ドル)毎月	0.0	2.3	-2.0	12.1	11.6	7.4	-	7.6	11.0	-
野村AM	野村アジアハイ・イールド債券投信(通貨セレクト)毎月	-0.2	22.2	0.5	22.6	10.6	5.6	3.3	11.4	17.7	-
野村AM	野村アジアハイ・イールド債券投信(アジア通貨セレクト)毎月	-0.4	9.4	-1.2	13.7	4.0	5.2	4.6	9.0	13.1	-
野村AM	野村エマージング債券プレミアム毎月	-0.4	35.4	1.0	-5.9	1.2	-0.8	-1.5	11.6	13.8	-
日興AM	日興ピムコ・ハイインカム・ソブリンF毎月分配(ブラレアル)	-0.1	21.0	0.0	22.9	19.1	3.2	3.0	17.2	21.1	-
日興AM	日興ピムコ・ハイインカム・ソブリンF毎月分配(南アランド)	0.0	4.1	1.1	8.4	6.8	3.9	3.4	16.5	21.1	-
日興AM	日興ピムコ・ハイインカム・ソブリンF毎月分配(メキシコペソ)	0.2	6.3	-2.2	27.8	20.3	13.2	6.2	14.0	20.9	-
日興AM	日興ピムコ・ハイインカム・ソブリンF毎月分配(インドネシアルピア)	-0.0	1.0	-2.6	7.0	6.8	7.2	-	9.2	16.2	-
日興AM	日興ピムコ・ハイインカム・ソブリンF毎月分配(インドルピー)	-0.0	4.5	-0.6	10.4	7.3	6.9	-	8.7	12.7	-
日興AM	日興ピムコ・ハイインカム・ソブリンF毎月分配(トルコリラ)	-0.9	99.3	0.0	2.1	-5.2	-4.2	-4.9	23.9	22.7	-
日興AM	エマージング・ハイ・イールド・ボンドF・レアル	-0.5	64.0	-1.6	24.1	21.1	4.1	3.4	17.7	22.5	-
三菱UAM	三菱UFJ 新興国債券F 通貨選択シリーズ<ユーロ>(毎月)	0.0	1.0	0.1	14.4	2.2	1.9	1.0	10.9	13.2	-
三菱UAM	三菱UFJ 新興国債券F 通貨選択シリーズ<豪ドル>(毎月)	-0.4	70.6	-1.0	8.2	3.6	2.2	1.3	14.4	17.4	-
三菱UAM	三菱UFJ 新興国債券F 通貨選択シリーズ<ブラレアル>(毎月)	-2.0	208.7	0.3	24.6	19.6	3.3	3.0	17.8	22.0	-
三菱UAM	三菱UFJ 新興国債券F 通貨選択シリーズ<南アランド>(毎月)	0.0	2.1	1.4	9.9	7.1	4.1	3.5	17.1	21.9	-
三菱UAM	三菱UFJ 新興国債券F 通貨選択シリーズ<トルコリラ>(毎月)	0.0	7.4	0.3	3.6	-5.1	-4.0	-4.7	23.9	23.1	-
三菱UAM	三菱UFJ 新興国債券F 通貨選択シリーズ<中国元>(毎月)	0.0	1.5	-0.3	10.0	6.9	6.1	5.8	7.7	11.6	-
三菱UAM	三菱UFJ 新興国債券F 通貨選択<インドネシアルピア>(毎月)	-0.0	5.9	-2.5	8.7	7.5	7.7	6.2	10.0	17.5	-
三菱UAM	三菱UFJ 新興国債券F通貨選択シリーズ<資源国バスケット通貨>(毎月)	0.0	2.0	0.2	14.2	10.2	3.5	2.9	14.8	19.1	-
三菱UAM	PIMCO ニューワールドインカムF(豪ドル)(毎月)	-0.4	38.3	-0.9	7.4	2.9	1.7	0.9	14.4	17.1	-
三菱UAM	PIMCO ニューワールドインカムF(レアル)(毎月)	0.0	1.1	0.4	23.7	18.8	2.7	2.6	17.7	21.7	-
三菱UAM	PIMCO ニューワールドインカムF<メキシコペソ>毎月	-0.3	39.8	-1.9	29.1	20.2	12.9	6.0	14.7	21.6	-
三菱UAM	PIMCO ニューワールドインカムF<世界通貨分散>(毎月)	-0.5	19.7	-0.7	12.4	6.6	4.0	2.8	10.9	15.0	-
三菱UAM	三菱UFJ 新興国高利回り社債F<豪ドル>(毎月)《グローイング・スター》	0.0	7.7	-2.4	8.5	6.8	2.8	1.4	13.2	18.0	-
三菱UAM	三菱UFJ 新興国高利回り社債F<ブラレアル>(毎月)《グローイング・スター》	-1.9	112.2	-1.0	25.3	23.5	4.1	3.3	15.9	22.0	-
三菱UAM	三菱UFJ 新興国高利回り社債F<資源国通貨>(毎月)《グローイング・スター》	-0.0	5.5	-1.1	14.5	13.6	4.1	3.0	13.0	19.3	-
三菱UAM	三菱UFJ 新興国高利回り社債F<アジア通貨>(毎月)《グローイング・スター》	-0.1	3.5	-2.4	12.1	8.7	6.0	5.5	8.3	15.1	-
三菱UAM	三菱UFJ 新興国高利回り社債F<メキシコペソ>(毎月)《グローイング・スター》	-0.0	7.5	-3.4	30.4	24.7	14.2	6.6	13.0	22.1	-
三菱UAM	三菱UFJ 新興国高利回り社債F<トルコリラ>(毎月)《グローイング・スター》	-0.1	8.6	-1.2	3.5	-2.3	-3.6	-4.7	24.2	23.7	-
大和AM	ﾀﾞｲﾜ/ﾌｨﾃﾞﾘﾃｨ・アジア・ハイ・イールド債券F(通貨選択)レアル(毎月)	-0.7	9.8	-1.6	27.1	2.0	-6.3	-1.3	22.8	24.4	-
大和AM	ﾀﾞｲﾜ/ﾌｨﾃﾞﾘﾃｨ・アジア・ハイ・イールド債券F(通貨選択)アジア(毎月)	0.0	4.3	-2.7	12.3	-8.5	-3.0	1.7	17.8	19.0	-
大和AM	ダイワ新興国ソブリン債券ファンド(通貨α)	-0.4	4.8	0.5	1.4	2.6	0.1	-	7.9	9.1	-
大和AM	ダイワ・ブラジル・レアル債α(毎月)-スーパー・ハイインカム- α50	0.0	1.0	-0.7	7.5	10.1	-1.5	-	14.9	16.7	-
大和AM	ダイワ・ブラジル・レアル債α(毎月)-スーパー・ハイインカム- α100	-0.1	5.7	-1.0	3.1	4.2	-4.0	-	12.1	14.5	-
T&D AM	野村エマージング債券投信 (豪ドル) 毎月	-0.2	9.1	0.3	6.9	1.4	0.3	0.3	14.3	17.3	-
T&D AM	野村エマージング債券投信 (レアル) 毎月	-0.8	94.8	3.5	24.2	16.6	1.7	2.2	17.5	21.2	-
T&D AM	野村エマージング債券投信 (ランド) 毎月	0.0	0.6	2.9	9.2	5.1	2.8	2.6	17.2	21.5	-
T&D AM	野村エマージング債券投信(カナダドル)毎月	0.0	0.6	-1.2	7.3	4.0	2.0	1.2	11.5	14.7	-
T&D AM	野村エマージング債券投信(メキシコペソ)毎月	-0.7	26.6	-0.6	28.5	17.6	11.5	5.5	14.6	21.0	-
T&D AM	野村エマージング債券投信(トルコリラ)毎月	-0.1	13.3	2.0	-0.8	-10.2	-8.3	-6.6	24.4	23.4	-
T&D AM	野村エマージング債券投信(金)毎月	-0.1	6.2	6.5	15.0	-9.5	1.7	-0.5	19.9	20.6	-
ドイチェAM	DWS 通貨選択型エマージング・ソブリン・ボンド 豪ドル(毎月)	-0.1	3.7	-1.3	7.3	0.3	-0.1	-0.1	15.5	18.5	-
ドイチェAM	DWS 通貨選択型エマージング・ソブリン・ボンド ブラレアル(毎月)	-0.4	4.0	0.6	25.2	16.0	1.2	1.6	18.7	23.0	-
ゴールドマン・S	GSアジア・ハイ・イールド債券ファンド アジア通貨	1.1	49.1	-1.6	18.0	6.4	6.0	5.9	10.1	13.1	-
SOMPO	りそなアジア・ハイ・イールド債券F アジア通貨	0.2	34.4	-1.6	8.3	-2.6	0.4	2.5	11.4	14.8	-
SOMPO	りそなアジア・ハイ・イールド債券F 高金利通貨	0.5	13.1	0.2	14.1	0.6	-2.3	-0.4	14.6	17.1	-
SOMPO	りそなアジア・ハイ・イールド債券F レアル	-0.1	16.8	-0.1	23.9	10.0	-1.9	0.9	16.0	19.1	-
AM-One	DIAM新興国ソブリンオープン通貨選択シリーズ<豪ドル>	0.0	3.7	-3.1	1.7	-3.1	-1.7	-1.4	15.1	17.6	-
AM-One	DIAM新興国ソブリンオープン通貨選択シリーズ<南アランド>	-0.0	1.9	-1.6	2.6	-0.0	0.2	0.7	17.7	22.1	-

Copyright ©2023 Ibbotson Associates Japan, Inc. 無断転載、複写(コピーなど)、配布、公開を禁じます。

運用会社	ファンド名《愛称》	月間資金増減 億円	月末純資産 億円	リターン(%) 1か月	1年	3年(年率)	5年(年率)	10年(年率)	リスク(%) 3年(年率)	5年(年率)	Morningstar ファンドスターズ
AM-One	DIAM新興国ソブリンオープン通貨選択シリーズ<ブラレアル>	-0.3	29.0	-2.1	17.2	11.8	-0.3	0.4	18.4	22.3	-
AM-One	DIAM新興国ソブリンオープン通貨選択シリーズ<中国元>	-0.0	0.5	-2.0	1.4	-0.5	2.1	2.9	8.9	11.5	-
三井住友DS	SMBC・日興ニューワールド債券ファンド(ブラジルレアル)	-1.4	132.5	0.3	23.6	18.3	3.0	3.0	16.5	21.1	-
三井住友DS	SMBC・日興ニューワールド債券ファンド(南アランド)	-0.1	2.7	1.3	9.7	6.5	3.7	3.5	16.1	21.3	-
三井住友DS	SMBC・日興ニューワールド債券ファンド(中国元)	-0.0	11.3	0.0	8.6	5.6	5.2	5.4	7.7	12.0	-
三井住友DS	SMBC・日興ニューワールド債券ファンド(豪ドル)	-1.1	52.9	-0.9	8.0	3.0	1.5	1.1	13.7	17.5	-
三井住友DS	エマージング・ボンドF・豪ドル (毎月)	-0.7	64.1	-2.2	6.4	2.1	0.6	0.6	15.3	18.8	-
三井住友DS	エマージング・ボンドF・NZドル (毎月)	0.0	5.0	-3.4	8.3	1.8	0.9	1.7	16.1	18.9	-
三井住友DS	エマージング・ボンドF・レアル (毎月)	-1.5	111.4	-1.2	21.9	17.7	2.0	2.4	18.3	22.9	-
三井住友DS	エマージング・ボンドF・ランド (毎月)	-0.0	4.4	-0.1	7.6	5.4	2.6	2.8	17.6	22.8	-
三井住友DS	エマージング・ボンドF・リラ (毎月)	-0.1	18.6	-1.6	-2.9	-9.3	-7.7	-6.4	23.1	23.4	-
三井住友DS	エマージング・ボンド・F・中国元 (毎月)	0.0	1.7	-1.4	6.9	5.3	4.6	5.1	9.2	13.4	-
三井住友DS	エマージング・ボンドF・カナダドル(毎月)	0.0	0.3	-3.7	6.3	4.7	2.0	1.3	12.0	16.3	-
三井住友DS	エマージング・ボンドF・ペソ(毎月)	-0.0	2.3	-3.2	26.5	17.8	10.7	5.3	15.1	22.8	-
SBI AM	エマージング・カレンシー・債券ファンド	-0.7	63.4	-0.1	11.3	8.5	4.8	1.4	7.9	10.5	-
	国内REIT										
野村AM	野村Jリートファンド	1.8	108.1	-1.9	-3.5	8.5	5.7	7.2	11.0	15.4	★★★★★
野村AM	J-REITオープン(資産成長型)	-0.6	56.4	-1.9	-3.5	8.5	5.7	-	11.1	15.5	★★★★★
野村AM	J-REITバリューファンド 年2回	-0.4	23.1	-1.5	0.2	9.6	4.9	-	10.2	16.2	★★★★
野村AM	Funds-i J-REIT	-0.2	79.5	-2.1	-4.5	7.3	4.6	5.8	11.0	15.2	★★★★
三菱UAM	三菱UFJ Jリートオープン(年1回)	-0.4	83.8	-2.0	-4.2	6.5	4.0	-	10.7	14.3	★★★
三菱UAM	eMAXIS 国内リートインデックス	-1.3	146.9	-2.1	-4.5	7.2	4.4	5.7	11.0	15.3	★★★★
三菱UAM	eMAXIS Slim 国内リートインデックス	5.5	150.8	-2.1	-4.3	7.4	-	-	11.0	-	★★★★
三菱UAM	国内リートインデックスファンド	0.0	1.1	-2.1	-4.6	-	-	-	-	-	-
大和AM	アクティブ・リート・ニッポン(資産成長型)	0.0	0.1	-1.2	-0.0	10.3	-	-	10.6	-	★★★★★
大和AM	ダイワ・インデックスセレクト J-REIT	-0.2	29.1	-2.1	-4.6	7.1	4.3	-	11.0	15.2	★★★
大和AM	ダイワJ-REITオープン(年1回)	0.2	14.5	-2.1	-4.9	6.8	4.0	-	11.0	15.2	★★
大和AM	ダイワ・ノーロード J-REITファンド	0.0	3.3	-2.1	-4.8	6.9	4.1	-	11.0	15.2	★★
大和AM	iFree J-REITインデックス	1.7	21.9	-2.1	-4.5	7.2	4.4	-	11.0	15.2	★★★
SBI岡三	日本Jリートオープン(1年)	-0.0	8.6	-1.9	-3.6	7.4	3.9	-	10.6	14.9	★★★
明治安田AM	ノーロード明治安田J-REITアクティブ	-0.2	10.0	-2.3	-3.7	7.2	4.9	-	10.5	14.4	★★★★
農中全共AM	農林中金<パートナーズ>J-REITインデックスファンド(年1回)	0.2	5.0	-2.1	-4.6	7.1	-	-	11.0	-	★★★
農中全共AM	NZAM・ベータ 日本REIT	0.0	4.1	-2.1	-4.4	7.3	-	-	11.0	-	★★★
ニッセイAM	ニッセイJリートオープン(年1回)	-0.9	42.0	-2.2	-4.8	6.1	3.6	4.8	10.9	14.5	★★
ニッセイAM	ニッセイJ-REITファンド(年1回)	-0.1	60.9	-2.2	-4.8	6.1	3.5	4.8	10.9	14.5	★★
ニッセイAM	(購入・換金手数料なし)Jリートインデックスファンド	0.2	164.6	-2.1	-4.4	7.2	4.4	5.6	10.9	15.0	★★★★
フィデリティ投信	フィデリティ・Jリート・アクティブ・ファンド(資産成長型)	2.7	39.7	-2.3	-1.5	9.8	6.3	-	10.9	14.9	★★★★★
AM-One	MHAM J-REITアクティブオープン年1回《物件満彩》	-0.3	35.6	-2.2	-5.6	5.5	3.6	4.8	10.6	14.5	★★
AM-One	みずほ J-REIT ファンド(年1回)	-0.3	49.9	-2.2	-5.6	5.6	3.4	5.0	10.7	14.6	★★
AM-One	DIAMストラテジックJ-REITファンド	-2.2	289.8	-2.0	-5.2	6.6	4.6	5.8	10.8	15.1	★★★★
AM-One	DIAM J-REITオープン(1年決算)《オーナーズ・インカム1Y》	-0.4	74.3	-2.0	-5.2	6.6	4.5	-	10.8	15.2	★★★
AM-One	新光J-REITオープン(年2回)	0.3	16.6	-2.1	-4.8	6.8	4.1	-	11.0	15.0	★★
AM-One	MHAM J-REITインデックスファンド(年1回)《ビルオーナー》	0.8	61.2	-2.1	-4.8	6.9	4.2	5.4	11.0	15.0	★★★
AM-One	たわらノーロード 国内リート	1.6	136.5	-2.1	-4.4	7.3	4.4	-	11.0	15.3	★★★
ブラックロック	iシェアーズ 国内リートインデックスF	0.0	11.8	-2.1	-4.6	7.0	4.3	5.4	11.0	15.2	★★★
東京海上AM	東京海上J-REIT投信(通貨選択型) 円(年2回)	-0.1	53.1	-1.7	-3.5	6.5	4.6	5.2	10.8	15.5	★★
しんきんAM	しんきんJリートオープン(1年)	-0.6	115.7	-2.7	-6.0	5.0	2.7	-	11.1	14.8	★
三井住友トラスト	Jリートアクティブファンド(1年)	-0.4	54.1	-2.2	-4.2	8.0	5.1	5.9	10.6	14.4	★★★★
三井住友トラスト	J-REIT・リサーチ・オープン(年2回)	-8.4	668.6	-2.3	-4.7	7.2	4.8	-	11.2	14.8	★★★★
三井住友トラスト	SMT J-REITインデックス・オープン	0.0	349.6	-2.1	-4.5	7.2	4.4	5.6	11.0	15.2	★★★★
三井住友トラスト	My SMT J-REITインデックス(ノーロード)	0.9	10.8	-2.1	-4.4	-	-	-	-	-	-
三井住友DS	三井住友・DC日本リートインデックスF	1.1	66.9	-2.1	-4.3	7.4	4.6	-	10.9	15.1	★★★★
三井住友DS	三井住友DS・国内リートインデックス年金ファンド	0.2	6.3	-2.1	-4.3	7.2	-	-	10.9	-	★★★
三井住友DS	三井住友DS・国内リートインデックス・ファンド	0.0	1.4	-2.1	-4.5	-	-	-	-	-	-
楽天投信	楽天J-REIT・オルタナティブデータF《アクティブJ-REIT》	-0.0	1.3	-3.6	-5.9	-	-	-	-	-	-
りそなAM	J-REITリサーチ・アクティブファンド	0.0	0.6	-2.3	-	-	-	-	-	-	-
りそなAM	Smart-i Jリートインデックス	1.1	46.8	-2.1	-4.3	7.4	4.5	-	11.0	15.2	★★★
りそなAM	りそなJリートインデックス(年1回)	0.0	0.0	-2.1	-	-	-	-	-	-	-
野村AM	J-REITオープン(年4)	-0.1	92.3	-1.9	-3.5	8.5	5.7	7.2	11.1	15.4	★★★★★
野村AM	野村日本不動産投信	-0.4	298.6	-2.1	-4.6	6.7	3.9	5.1	10.9	15.1	★★
野村AM	J-REITオープン(毎月)	-1.1	52.2	-1.9	-3.5	8.5	5.7	-	11.1	15.4	★★★★★
野村AM	J-REITバリューファンド 毎月	-0.2	12.6	-1.5	0.0	9.5	5.0	-	10.2	16.0	★★★★
日興AM	インデックスファンド J-REIT	3.8	279.9	-2.1	-4.8	6.8	4.1	5.3	11.0	15.2	★★★
三菱UAM	三菱UFJ Jリートオープン(3カ月)	-6.4	608.0	-2.0	-4.2	6.5	4.0	5.1	10.7	14.3	★★★
三菱UAM	Jリートオープン(毎月)	-0.4	53.6	-2.0	-4.2	6.4	3.8	-	10.7	14.3	★★
大和AM	ダイワJ-REITオープン(毎月)	-37.3	3,710.6	-2.1	-4.9	6.8	4.0	5.1	11.0	15.2	★★★
大和AM	ダイワJ-REITオープン(奇数月)	0.0	0.1	-2.1	-	-	-	-	-	-	-
大和AM	ダイワ・アクティブJリート・ファンド(年4回)	0.1	19.7	-2.0	-4.0	7.6	5.0	6.4	11.1	15.1	★★★★★
大和AM	ダイワ高利回りJ-REITオープン(毎月)	0.0	3.2	-1.7	-3.4	9.9	-	-	11.5	-	★★★★★
大和AM	アクティブ・リート・ニッポン(毎月)	0.0	0.4	-1.2	0.2	10.1	-	-	10.5	-	★★★★★
大和AM	ダイワJ-REITオープン	-0.4	137.3	-2.2	-4.9	6.7	3.9	5.1	11.0	15.2	★★
SBI岡三	日本Jリートオープン(毎月)	-2.8	130.6	-1.8	-3.6	7.5	4.1	5.4	10.5	14.8	★★★
農中全共AM	農林中金<パートナーズ>J-REITインデックスファンド(毎月)	0.1	11.8	-2.1	-4.6	7.1	4.3	5.5	11.0	15.2	★★★
ニッセイAM	ニッセイJ-REITファンド(毎月)	0.1	934.2	-2.2	-4.8	6.1	3.6	4.8	10.9	14.5	★★
ニッセイAM	ニッセイJリートオープン(毎月)	-8.7	287.6	-2.2	-4.8	6.1	3.6	4.8	10.9	14.5	★★
フィデリティ投信	フィデリティ・Jリート・アクティブ・ファンド	0.5	410.7	-2.3	-1.4	9.9	6.4	7.6	10.8	14.7	★★★★★
フィデリティ投信	フィデリティ・Jリート・アクティブ・ファンド(隔月)	0.0	0.0	-2.3	-	-	-	-	-	-	-
AM-One	りそなJリート・アクティブ・オープン《日本のツボ》	-3.7	658.0	-2.5	-6.9	5.6	3.7	5.0	11.0	15.3	★
AM-One	みずほ J-REIT ファンド	-0.9	331.1	-2.2	-5.6	5.6	3.3	5.1	10.6	14.6	★★
AM-One	MHAM J-REITアクティブオープン毎月《物件満彩》	-0.6	156.2	-2.2	-5.6	5.5	3.6	5.1	10.6	14.5	★★

Copyright ©2023 Ibbotson Associates Japan, Inc. 無断転載、複写(コピーなど)、配布、公開を禁じます。

運用会社	ファンド名《愛称》	月間資金増減 億円	月末純資産 億円	リターン(%) 1か月	1年	3年(年率)	5年(年率)	10年(年率)	リスク(%) 3年(年率)	5年(年率)	Morningstar ファンドスターズ
AM-One	通貨選択Jリート・ファンド(毎月) 円	-0.4	28.3	-1.8	-6.4	3.7	2.3	3.7	10.7	14.5	★
AM-One	MHAM JリートアクティブF(毎月)《Jインカム》	-0.3	162.3	-2.2	-5.6	5.4	3.5	5.0	10.6	14.5	★★
AM-One	MHAM JリートアクティブF(隔月)《Jインカム》	0.1	0.1	-	-	-	-	-	-	-	-
AM-One	DIAM J-REITオープン(毎月)《オーナーズ・インカム》	-4.4	511.0	-2.0	-5.2	6.5	4.4	4.9	10.8	15.2	★★
AM-One	DIAM J-REITオープン(2カ月)《オーナーズ・インカム》	-0.2	53.3	-2.0	-5.1	6.5	4.7	5.1	10.8	14.9	★★★
AM-One	DIAM J-REITアクティブファンド(毎月)《ハッピー・オーナー》	-0.8	43.2	-2.1	-5.1	6.6	4.5	5.0	10.8	15.2	★★
AM-One	J-REITパッケージ	-0.6	41.8	-2.1	-4.8	6.8	4.0	5.2	11.0	15.0	★★★
AM-One	新光J-REITオープン	-3.9	686.1	-2.2	-4.8	6.8	4.1	5.2	11.0	15.0	★★★
AM-One	J-REITインデックスF(毎月)《ビル オーナー》	1.8	837.4	-2.1	-4.8	6.8	4.2	5.3	11.0	15.0	★★★
東京海上AM	東京海上J-REIT投信(通貨選択型) 円(毎月)	0.4	125.9	-1.7	-3.5	6.5	4.7	5.2	10.8	15.5	★★
しんきんAM	しんきんJリートオープン(毎月)	-28.6	2,135.1	-2.7	-6.0	5.0	2.6	4.4	11.0	14.8	★
しんきんAM	しんきんJリートオープン(隔月)《六つの果実》	0.0	0.0	-2.7	-	-	-	-	-	-	-
三井住友トラスト	Jリートファンド	-0.2	386.5	-2.2	-4.2	8.0	5.1	5.9	10.6	14.3	★★★★
三井住友トラスト	J-REIT・リサーチ・オープン(毎月)	-21.8	4,120.9	-2.3	-4.7	7.2	4.8	6.3	11.2	14.7	★★★★
三井住友トラスト	J-REIT・リサーチ・オープン(奇数月)	0.1	0.1	-3.4	-	-	-	-	-	-	-
カレラAM	カレラ Jリートファンド《ナショナル テニス サポーター》	-0.1	74.0	-2.9	-5.9	6.8	3.3	4.4	10.1	14.9	★
りそなAM	りそなJリートインデックス(年4回)	0.0	0.0	-2.1	-	-	-	-	-	-	-
	国内REIT・その他										
ニッセイAM	ニッセイJリートオープン 米ドル投資型(年1回)	-0.2	3.2	-1.7	0.6	21.7	11.1	-	15.6	17.9	-
東京海上AM	東京海上J-REIT投信(通貨選択型) 豪ドル(年2回)	-0.0	8.2	-1.4	0.7	17.2	8.8	6.7	18.6	23.1	-
東京海上AM	東京海上J-REIT投信(通貨選択型) ブラジルレアル(年2回)	-0.4	11.1	-0.2	16.6	35.4	10.2	8.5	20.5	27.8	-
東京海上AM	東京海上J-REIT投信(通貨選択型) インドネシアルピア(年2回)	0.0	3.2	-3.3	0.8	20.8	13.6	11.0	15.0	23.1	-
東京海上AM	東京海上J-REIT投信(通貨選択型) 米ドル(年2回)	-0.3	36.5	-1.0	2.9	22.4	12.5	-	15.1	18.8	-
東京海上AM	東京海上J-REIT投信(通貨選択型) メキシコペソ(年2回)	0.0	3.9	-2.5	20.3	36.0	20.3	-	18.7	26.4	-
明治安田AM	明治安田J-REIT戦略ファンド(毎月)《リート王》	-3.4	195.0	-2.4	-4.2	6.6	4.6	5.7	10.5	14.1	-
ニッセイAM	ニッセイJリートオープン 米ドル投資型(毎月)	-0.7	12.3	-1.8	0.5	21.7	11.1	-	15.6	17.9	-
AM-One	通貨選択Jリート・ファンド(毎月) 米ドル	-3.1	53.8	-1.5	-1.1	17.8	9.4	9.0	15.0	17.6	-
AM-One	通貨選択Jリート・ファンド(毎月) 豪ドル	-0.3	20.5	-2.3	-2.8	13.5	5.9	5.0	18.2	21.7	-
AM-One	通貨選択Jリート・ファンド(毎月) レアル	-1.2	95.7	-1.2	10.3	29.8	7.9	7.1	19.7	24.7	-
東京海上AM	東京海上J-REIT投信(通貨選択型) 豪ドル(毎月)	-1.0	114.5	-1.4	0.7	17.2	8.8	6.7	18.6	23.1	-
東京海上AM	東京海上J-REIT投信(通貨選択型) ブラジルレアル(毎月)	-1.4	104.2	-0.2	16.6	35.3	10.2	8.6	20.5	27.7	-
東京海上AM	東京海上J-REIT投信(通貨選択型) インドネシアルピア(毎月)	-1.1	31.7	-3.3	0.9	20.9	13.8	11.0	15.0	23.2	-
東京海上AM	東京海上J-REIT投信(通貨選択型) 米ドル(毎月)	-0.6	61.6	-1.0	3.0	22.4	12.6	-	15.0	18.7	-
東京海上AM	東京海上J-REIT投信(通貨選択型) メキシコペソ(毎月)	-0.2	5.9	-2.5	20.3	36.1	20.0	-	18.7	26.9	-
	外国REIT・世界型										
野村AM	グローバルREITオープン(資産成長型)	0.0	1.6	-4.3	-5.3	13.4	5.9	-	16.2	18.6	★★★★
野村AM	Funds-i 外国REIT	0.2	47.9	-5.9	-7.5	14.5	5.2	6.9	19.7	21.0	★★★★
日興AM	日興ワールドREITファンド	0.0	0.2	-5.2	-5.6	16.2	6.0	6.7	17.7	19.3	★★★★
日興AM	日興グローバルREITファンド(6ヵ月)	-0.1	5.6	-4.7	-6.8	11.0	5.4	5.5	17.8	18.7	★★★
日興AM	日興グローバルREITファンド資産成長型(ﾍｯｼﾞ無)	-0.0	10.2	-4.7	-6.8	11.0	5.3	5.4	17.8	18.7	★★★
日興AM	ラサール・グローバルREITファンド(1年)	-0.1	33.8	-5.2	-5.9	15.9	5.7	6.3	17.8	19.3	★★★★
三菱UAM	ワールド・リート・オープン(1年)	0.1	7.5	-5.0	-5.8	13.4	0.5	3.3	19.4	21.7	★
三菱UAM	ワールド・リート・オープン(資産成長)《ワールド・リートN》	0.0	8.6	-5.0	-5.8	13.4	0.5	-	19.4	21.7	★
三菱UAM	次世代REITオープン<資産成長>(ﾍｯｼﾞ無)	-2.8	162.5	-3.9	-4.2	8.7	-	-	18.7	-	★
三菱UAM	eMAXIS 先進国リートインデックス	1.1	137.8	-5.8	-7.6	14.3	5.0	6.7	19.7	20.9	★★★
三菱UAM	eMAXIS 新興国リートインデックス	0.3	31.8	-3.2	0.0	19.9	0.9	-	16.3	25.1	★★★
三菱UAM	eMAXIS Slim 先進国リートインデックス	4.4	219.4	-5.8	-7.2	14.7	-	-	19.7	-	★★★★
三菱UAM	三菱UFJ 先進国リートインデックスファンド	0.0	2.2	-5.8	-7.7	14.2	-	-	19.6	-	★★★
大和AM	ダイワ・グローバルREIT Op(ﾍｯｼﾞ無/資産成長型)《世界の街並み》	0.7	20.3	-5.7	-6.4	-	-	-	-	-	-
大和AM	ダイワ・インデックスセレクト グローバルREIT	0.0	7.5	-5.8	-7.6	14.2	5.1	-	19.7	20.9	★★★
大和AM	D-I's グローバルREITインデックス	0.0	0.1	-5.8	-7.6	14.2	5.1	-	19.7	21.0	★★★
大和AM	ダイワ・ノーロード グローバルREITファンド	0.0	2.0	-5.8	-7.7	14.0	4.9	-	19.6	20.9	★★★
大和AM	グローバル・リート・インデックスF(資産形成)《世界のやどかり》	0.1	11.3	-5.8	-7.7	14.1	-	-	19.7	-	★★★
大和AM	iFree 外国REITインデックス	0.5	22.0	-5.8	-7.4	14.5	5.4	-	19.7	21.0	★★★
明治安田AM	明治安田Nextグローバル・リート(資産成長型)	0.0	12.7	-6.3	-7.0	-	-	-	-	-	-
シュローダー	シュローダー・グローバル・リートESGフォーカスF(資産成長型)	-0.2	127.2	-4.8	-5.4	-	-	-	-	-	-
農中全共AM	NZAM・ベータ 先進国REIT	0.0	5.3	-5.8	-	-	-	-	-	-	-
ニッセイAM	ニッセイ世界リートオープン(年2回)	-0.1	9.1	-5.4	-6.4	14.4	3.5	5.3	18.0	21.7	★★
ニッセイAM	(購入・換金手数料なし)グローバルリートインデックスF	0.4	112.2	-5.7	-6.7	15.0	5.3	-	19.3	20.8	★★★
ニッセイAM	DCニッセイ先進国リートインデックス	0.6	28.1	-5.8	-7.4	14.5	-	-	19.5	-	★★★★
ドイチェAM	ドイチェ・グローバルREIT投信(米ドル/年2回)	0.2	9.6	-4.6	-2.7	14.9	6.8	7.7	18.4	20.2	★★★★★
ゴールドマン・S	GSグローバル・リアルアセット・ファンド(ﾍｯｼﾞ無)	1.3	70.3	-3.5	-3.5	-	-	-	-	-	-
パインブリッジ	パインブリッジ・グローバル・テクノロジー・インフラF《未来インフラ》	-0.6	226.4	-4.9	-4.0	5.1	8.7	-	19.4	17.3	★★★
AM-One	たわらノーロード 先進国リート	2.7	241.9	-5.8	-7.2	14.5	5.1	-	19.6	20.9	★★★
ブラックロック	iシェアーズ 先進国リートインデックスF	0.1	6.5	-5.9	-7.7	14.3	4.2	6.1	19.6	22.8	★★
東京海上AM	東京海上・グローバルヘルスケアREITオープン(年1回)	-4.6	105.7	-4.2	-12.3	5.0	1.1	-	19.5	21.4	★
三井住友トラスト	SMT グローバルREITインデックス・オープン	1.5	286.3	-5.8	-7.4	14.5	5.1	6.7	19.6	20.9	★★★★
三井住友トラスト	SMT 新興国REITインデックス・オープン	0.0	3.2	-3.3	-0.4	19.6	0.9	-	16.1	24.8	★★★
三井住友トラスト	My SMT グローバルREITインデックス(ノーロード)	0.4	3.9	-5.8	-7.1	-	-	-	-	-	-
三井住友DS	三井住友・グローバル・リートOp(1年)《世界の大家さん》	-0.0	7.4	-5.1	-7.4	12.7	2.0	3.4	17.8	21.2	★★
三井住友DS	ひとくふう先進国リートファンド	0.2	12.0	-4.4	-14.1	11.8	5.6	-	19.5	19.2	★★★
三井住友DS	三井住友・DC外国リートインデックスF	2.9	220.7	-5.6	-7.0	14.9	5.4	-	19.4	20.8	★★★
三井住友DS	三井住友DS・外国リートインデックス年金ファンド	0.1	9.5	-5.6	-7.0	14.6	-	-	19.4	-	★★★★
三井住友DS	三井住友DS・先進国リートインデックス・ファンド	0.0	3.1	-5.6	-7.4	-	-	-	-	-	-
SBI AM	EXE-i グローバルREITファンド	-0.0	33.1	-4.4	-6.7	11.0	2.9	5.3	16.9	18.6	★★★
りそなAM	Smart-i 先進国リートインデックス	0.7	39.3	-5.8	-7.1	14.7	5.2	-	19.6	20.9	★★★
野村AM	ノムラ日米REITファンド(毎月)	-1.3	223.9	-4.3	-6.1	13.3	6.7	8.4	16.3	17.7	★★★★★
野村AM	グローバルREITオープン	-2.6	304.0	-4.2	-5.3	13.3	5.8	5.4	16.2	18.6	★★★★
野村AM	世界不動産投信(毎月)	-0.6	162.1	-4.8	-7.4	15.3	6.4	5.9	17.9	19.7	★★★★

Copyright ©2023 Ibbotson Associates Japan, Inc. 無断転載、複写(コピーなど)、配布、公開を禁じます。

運用会社	ファンド名《愛称》	月間資金増減 億円	月末純資産 億円	リターン(%) 1か月	1年	3年(年率)	5年(年率)	10年(年率)	リスク(%) 3年(年率)	5年(年率)	Morningstar ファンドスターズ
野村AM	野村ACIハイインカムREITファンド(ﾍｯｼﾞ有) 毎月《リートピア》	-0.0	5.0	-5.9	-11.7	0.8	-	-	18.1	-	★
日興AM	日興グローバルREITファンド毎月 A(ﾍｯｼﾞ無)	-0.4	239.4	-4.8	-6.9	11.1	5.4	5.6	18.0	18.9	★★★
日興AM	ラサール・グローバルREITファンド(毎月)	-15.3	2,413.8	-5.3	-6.0	16.1	5.7	6.5	18.0	19.6	★★★★
日興AM	ラサール・グローバルREITファンド(奇数月)	-0.0	0.1	-5.2	-	-	-	-	-	-	-
三菱UAM	ワールド・リート・オープン(毎月)	-7.1	983.9	-5.1	-5.7	13.4	0.4	3.3	19.4	21.6	★
三菱UAM	三菱UFJ 欧豪リートファンド(毎月)	-0.1	17.6	-5.4	-4.5	8.8	-0.3	2.0	24.2	27.3	★
三菱UAM	次世代REITオープン<毎月>(ﾍｯｼﾞ無)予想分配提示	-4.5	133.7	-3.9	-4.2	8.7	-	-	18.6	-	★
大和AM	ダイワ・グローバルREIT・オープン(毎月)《世界の街並み》	-4.2	629.3	-5.7	-6.4	11.2	6.4	7.7	19.0	19.8	★★★★
大和AM	ダイワ・グローバルREIT・オープン(ﾍｯｼﾞ無/奇数月)	0.0	0.0	-5.7	-	-	-	-	-	-	-
大和AM	りそな ワールド・リート・ファンド《フドウさん》	-0.3	30.1	-5.7	-6.4	11.2	6.4	7.7	19.0	19.8	★★★★
大和AM	ダイワ世界リート・ファンド(毎月)	-0.7	96.8	-5.4	-5.9	9.3	5.9	7.4	19.5	20.0	★★★★
大和AM	グローバル・リート・インデックスF(毎月)《世界のやどかり》	0.1	7.4	-5.8	-7.7	14.1	-	-	19.6	-	★★★
SBI岡三	グローバル・リート・セレクション	-0.1	22.0	-4.6	-4.6	14.1	3.8	5.3	17.2	20.7	★★
明治安田AM	明治安田Nextグローバル・リート(予想分配提示)	0.0	12.7	-6.3	-7.0	-	-	-	-	-	-
シュローダー	シュローダー・グローバル・リートESGフォーカスF(予想分配提示)	-0.5	54.0	-4.8	-5.4	-	-	-	-	-	-
ニッセイAM	ニッセイ世界リートオープン(毎月)	3.7	749.9	-5.4	-6.4	14.3	3.5	5.4	17.9	21.5	★★
ドイチェAM	ドイチェ・グローバルREIT投信(米ドル/毎月)	-0.4	45.1	-4.7	-2.8	14.7	6.8	7.7	18.5	20.3	★★★★
ゴールドマン・S	GSグローバルREITポートフォリオ(毎月)《リートマスター》	-0.2	33.0	-5.0	-6.0	9.9	1.1	3.2	17.2	21.6	★
ゴールドマン・S	GSグローバル・リアルアセットF(毎月・分配条件提示・ﾍｯｼﾞ無)	0.0	1.0	-3.5	-	-	-	-	-	-	-
パインブリッジ	パインブリッジ・グローバル・テクノロジー・インフラF(3ヵ月)《未来インフラ》	-0.2	12.9	-4.9	-4.0	4.8	-	-	19.1	-	★
SOMPO	損保J・グローバルREITファンド(毎月)	-1.1	84.1	-4.9	-4.8	13.8	6.0	7.1	18.1	19.3	★★★★
AM-One	DIAMワールド・リート・インカムOp(毎月)《世界家主倶楽部》	-1.3	485.8	-6.0	-7.9	10.1	3.4	5.1	19.1	20.4	★★★
AM-One	DIAM ワールドREITアクティブF(毎月)《世界のハッピー・オーナー》	-0.2	12.1	-6.0	-7.8	10.3	3.5	5.1	19.2	20.5	★★★
AM-One	DIAM世界リートインデックスファンド(毎月)	-6.2	1,590.5	-5.5	-7.5	13.5	4.8	6.4	18.7	20.2	★★★
AM-One	DIAM世界リートインデックスファンド(隔月)	0.1	3.0	-5.4	-	-	-	-	-	-	-
東京海上AM	東京海上・グローバルヘルスケアREITオープン(毎月)	-5.0	180.7	-4.2	-12.3	5.0	1.1	-	19.4	21.3	★★
東京海上AM	東京海上・世界ヘルスケアREITファンド(毎月)	-0.1	12.6	-4.1	-11.8	4.8	1.2	-	18.8	21.0	★★
三井住友DS	三井住友・グローバル・リート・オープン《世界の大家さん》	-2.2	289.3	-5.1	-7.3	12.5	2.1	3.5	17.7	21.0	★★
三井住友DS	三井住友・グローバル・リートOp(3ヵ月)《世界ビル紀行》	-0.3	31.5	-5.1	-7.2	12.7	2.2	3.5	17.7	20.9	★★
三井住友DS	グローバル不動産投信(隔月)《家主生活》	-0.0	6.1	-5.0	-7.2	12.7	2.1	3.5	17.7	21.1	★★
三井住友DS	三井住友・グローバル・リート・プラス	-0.3	20.8	-5.0	-6.4	9.4	2.0	3.7	17.9	19.3	★★
	外国REIT・世界型(円ヘッジ)										
野村AM	Funds-i 外国REIT・ﾍｯｼﾞ有	0.1	5.4	-6.2	-13.5	-0.6	-2.4	1.3	19.6	20.4	★★
三菱UAM	ワールド・リート・オープン(資産成長)ﾍｯｼﾞ有《ワールド・リート》	0.0	0.5	-5.2	-10.8	0.3	-5.6	-	18.6	20.1	★★★
三菱UAM	次世代REITオープン<資産成長>(ﾍｯｼﾞ有)	-0.1	21.1	-4.2	-9.9	-4.6	-	-	18.1	-	★★
大和AM	ダイワ・グローバルREIT Op(ﾍｯｼﾞ有/資産成長型)《世界の街並み》	1.4	28.5	-5.8	-13.4	-	-	-	-	-	-
ドイチェAM	ドイチェ・グローバルREIT投信(円/年2回)	-0.0	3.8	-5.2	-10.0	-0.6	-1.8	1.4	18.0	19.3	★★★
ゴールドマン・S	GSグローバル・リアルアセット・ファンド(限定ﾍｯｼﾞ)	-0.6	10.9	-3.9	-9.6	-	-	-	-	-	-
パインブリッジ	パインブリッジ・グローバル・テクノロジー・インフラF<ﾍｯｼﾞ有>《未来インフラ》	0.0	8.4	-5.3	-10.5	-7.9	-	-	19.1	-	★★
AM-One	たわらノーロード 先進国リート<ﾍｯｼﾞ有>	0.1	4.8	-6.2	-13.6	-0.7	-2.5	-	19.5	20.2	★★★
東京海上AM	東京海上・グローバルヘルスケアREITオープン(ﾍｯｼﾞ有/年1回)	-3.3	44.3	-4.6	-19.1	-8.9	-6.2	-	19.5	21.2	★
日興AM	日興グローバルREITファンド毎月 B(ﾍｯｼﾞ有)	0.0	2.1	-5.2	-13.3	-2.9	-1.8	0.7	18.1	18.3	★★★
三菱UAM	ワールド・リート・オープン(毎月)ﾍｯｼﾞ有	0.0	0.7	-5.2	-10.8	0.3	-5.7	-	18.6	20.1	★★★
三菱UAM	次世代REITオープン<毎月>(ﾍｯｼﾞ有)予想分配提示	-0.5	11.0	-4.2	-9.9	-4.4	-	-	18.0	-	★★
大和AM	ダイワ・グローバルREIT Op(ﾍｯｼﾞ有/毎月)《世界の街並み》	0.0	1.3	-5.9	-13.2	-	-	-	-	-	-
ドイチェAM	ドイチェ・グローバルREIT投信(円/毎月)	-0.1	3.6	-5.2	-10.1	-0.5	-1.6	1.5	18.0	19.3	★★★★
パインブリッジ	パインブリッジ米国REITインカムF A(ﾍｯｼﾞ有)《バイリンガル》	-0.1	1.1	-6.5	-14.8	-1.6	-2.1	1.2	19.4	18.9	★★
東京海上AM	東京海上・グローバルヘルスケアREITオープン(ﾍｯｼﾞ有/毎月)	-1.1	44.3	-4.6	-19.0	-8.8	-6.1	-	19.4	21.1	★
	外国REIT・米国型										
野村AM	野村北米REIT投信(米ドル)年2回	0.0	1.1	-5.0	-5.1	15.7	7.4	-	18.5	18.8	★★★★
三菱UAM	eMAXIS 米国リートインデックス	0.3	18.7	-5.9	-8.1	16.1	6.2	-	19.9	20.5	★★★
大和AM	ダイワ米国リート・ファンドⅡ(年1回)	-0.7	36.1	-5.5	-6.7	16.8	9.0	9.4	19.3	19.4	★★★★★
大和AM	ダイワ・US-REIT・オープン(年1回)ﾍｯｼﾞ無	2.2	170.0	-5.5	-6.6	16.6	8.9	9.1	19.2	19.3	★★★★
大和AM	USリート・インデックスF(ﾍｯｼﾞ無/資産成長)	-0.0	0.4	-5.9	-8.5	16.0	-	-	20.0	-	★★★
SBI岡三	ワールド・リート・セレクション(米国1年)《十二絵巻》	0.0	1.9	-3.7	-6.5	15.5	8.1	7.9	18.4	18.1	★★★
SBI岡三	北米リート・セレクトF F(資産成長/ﾍｯｼﾞ無)《ほくと星》	-0.0	1.5	-4.9	-4.3	17.9	5.6	-	18.7	21.6	★★★
農中全共AM	NZAM・ベータ 米国REIT	0.1	4.6	-5.8	-7.7	16.1	-	-	19.8	-	★★★
フィデリティ投信	フィデリティ・USリート・ファンド(資産成長型)D(ﾍｯｼﾞ無)	-2.2	490.1	-4.3	-5.2	16.5	8.2	9.1	19.0	19.5	★★★★
ゴールドマン・S	GS 米国REITFD(年1回/ﾍｯｼﾞ無)《コロンブスの卵》	-0.0	7.2	-5.0	-6.7	14.6	3.4	5.4	19.9	21.1	★
AM-One	新光 US-REIT オープン(年1回)《ゼウスⅡ(年1回)》	-0.3	133.5	-4.4	-10.1	11.9	5.5	7.0	18.0	18.3	★★
三井住友トラスト	SMT 米国REITインデックス・オープン	-0.0	2.0	-5.8	-8.2	15.6	5.9	-	19.8	20.4	★★★
マニュライフ	マニュライフ・カナダ・リートF D(ﾍｯｼﾞ無・年2回)《カナディアンギフト》	0.0	0.2	-9.3	-10.2	13.6	2.3	-	23.0	25.3	★
野村AM	野村北米REIT投信(米ドル)毎月	-0.1	1.8	-5.0	-5.2	15.5	7.2	-	18.5	18.8	★★★
大和AM	ダイワ米国リート・ファンド(毎月)ﾍｯｼﾞ無	-3.9	1,693.8	-5.5	-6.7	16.6	8.7	9.2	19.3	19.5	★★★★
大和AM	ダイワ・US-REIT・オープン(毎月) B(ﾍｯｼﾞ無)	18.8	6,675.7	-5.5	-6.7	16.5	8.8	9.2	19.1	19.2	★★★★★
大和AM	ダイワ・US-REIT・オープン(ﾍｯｼﾞ無/予想分配提示)	0.0	1.9	-5.4	-6.5	-	-	-	-	-	-
大和AM	ダイワ・US-REIT・オープン(ﾍｯｼﾞ無/奇数月)	0.4	0.4	-4.9	-	-	-	-	-	-	-
大和AM	優先リート・オープン	-0.1	11.7	-4.8	4.5	9.5	6.1	-	13.7	15.8	★★★
大和AM	ダイワ・US-REIT・ネクスト(毎月)	-0.0	0.9	-5.3	-6.4	9.1	-	-	21.1	-	★
大和AM	USリート・インデックスF(ﾍｯｼﾞ無/毎月)	1.4	6.6	-5.9	-8.5	16.0	-	-	20.0	-	★★★
SBI岡三	ワールド・リート・セレクション(米国)《十二絵巻》	-4.2	275.1	-3.6	-6.6	15.2	7.8	7.6	18.3	18.1	★★★
SBI岡三	米国優先リートオープン(毎月/ﾍｯｼﾞ無)	-0.3	12.3	-4.7	5.2	8.1	3.2	-	12.9	16.1	★★
SBI岡三	北米リート・セレクトF B(定額目標分配/ﾍｯｼﾞ無)《ほくと星》	-0.0	14.9	-4.9	-4.3	18.0	5.7	-	18.7	21.5	★★★
SBI岡三	北米リート・セレクトF D(定率目標分配/ﾍｯｼﾞ無)《ほくと星》	-0.1	3.7	-4.9	-4.3	18.0	5.8	-	18.7	21.5	★★★
フィデリティ投信	フィデリティ・USリート・ファンドB(ﾍｯｼﾞ無)	32.8	6,391.5	-4.3	-5.3	16.2	8.0	9.0	18.9	19.3	★★★★
フィデリティ投信	フィデリティ・USリート・ファンド(隔月)(ﾍｯｼﾞ無)	0.0	0.0	-4.3	-	-	-	-	-	-	-
ゴールドマン・S	GS 米国REITファンドB(毎月、ﾍｯｼﾞ無)《コロンブスの卵》	-4.3	577.9	-5.0	-6.3	14.8	3.7	5.5	19.9	21.0	★★
パインブリッジ	パインブリッジ米国REITインカムF B(ﾍｯｼﾞ無)《バイリンガル》	-0.0	3.7	-6.0	-8.5	14.1	6.1	7.5	19.3	19.3	★★★
AM-One	新光 US-REIT オープン《ゼウス》	25.1	4,061.9	-4.5	-10.3	11.9	5.5	6.9	18.2	18.7	★★
AM-One	新光 US-REIT オープン(隔月)《ゼウス(隔月)》	0.0	0.0	-4.4	-	-	-	-	-	-	-

Copyright ©2023 Ibbotson Associates Japan, Inc. 無断転載、複写(コピーなど)、配布、公開を禁じます。

運用会社	ファンド名《愛称》	月間資金増減 億円	月末純資産 億円	リターン(%) 1か月	1年	3年(年率)	5年(年率)	10年(年率)	リスク(%) 3年(年率)	5年(年率)	Morningstar ファンドスターズ
東京海上AM	東京海上・米国優先リートF(ﾍｯｼﾞ無)《プレミアムリート》	-0.1	6.5	-5.2	3.4	8.4	5.6	-	13.4	16.1	★★★
東京海上AM	東京海上・US優先リートオープン(ﾍｯｼﾞ無)《Uリート》	-0.2	17.5	-5.2	1.9	6.6	4.1	-	12.9	16.2	★★
マニュライフ	マニュライフ・カナダ・リートF B(ﾍｯｼﾞ無・毎月)《カナディアンギフト》	-0.1	1.2	-9.2	-10.1	13.3	2.1	-	22.8	25.1	★
	外国REIT・米国型(円ヘッジ)										
野村AM	野村北米REIT投信(円)年2回	0.0	2.5	-5.3	-12.2	-0.8	-1.1	1.6	18.6	18.1	★★★
大和AM	ダイワ・US-REIT・オープン(年1回)ﾍｯｼﾞ有	0.3	8.6	-5.9	-12.8	1.3	0.9	-	19.1	19.1	★★★★
SBI岡三	ワールド・リート・セレクション(米国/ﾍｯｼﾞ有1年)《十二絵巻》	0.0	0.0	-3.9	-11.9	1.0	0.4	2.0	17.5	17.3	★★★★
SBI岡三	北米リート・セレクトF E(資産成長/ﾍｯｼﾞ有)《ほくと星》	0.0	0.2	-5.1	-9.6	3.1	-1.3	-	17.9	20.4	★★★★
フィデリティ投信	フィデリティ・USリート・ファンド(資産成長型)C(ﾍｯｼﾞ有)	-0.6	84.4	-4.9	-11.6	0.4	-0.0	2.7	19.1	19.2	★★★★
ゴールドマン・S	GS 米国REITFC(年1回/ﾍｯｼﾞ有)《コロンブスの卵》	-0.1	1.6	-5.4	-12.4	-0.8	-4.2	-0.6	19.6	20.5	★★
マニュライフ	マニュライフ・カナダ・リートF C(ﾍｯｼﾞ有・年2回)《カナディアンギフト》	0.0	0.1	-7.6	-14.2	-0.4	-4.0	-	21.0	22.4	★★
野村AM	野村北米REIT投信(円)毎月	-0.2	3.5	-5.3	-12.1	-0.8	-1.2	1.6	18.4	18.0	★★★
大和AM	ダイワ・US-REIT・オープン(毎月) A(ﾍｯｼﾞ有)	6.1	138.7	-5.9	-12.7	1.2	1.1	3.2	19.0	18.8	★★★★★
大和AM	優先リート・オープン(ﾍｯｼﾞ有)《イールドスターオープン円シフト》	-0.0	0.5	-5.3	-2.3	-5.4	-2.0	-	14.1	15.8	★★★
大和AM	ダイワ米国リート・ファンド(毎月) ﾍｯｼﾞ有	-0.1	3.0	-6.0	-12.8	0.9	0.7	-	19.1	19.1	★★★★
SBI岡三	ワールド・リート・セレクション(米国)ﾍｯｼﾞ有《十二絵巻》	-1.4	2.4	-3.8	-11.5	0.9	0.4	1.9	17.5	17.4	★★★★
SBI岡三	米国優先リートオープン(毎月/ﾍｯｼﾞ有)	0.0	1.3	-5.4	-2.7	-7.6	-5.5	-	13.6	16.3	★★
SBI岡三	北米リート・セレクトF A(定額目標分配/ﾍｯｼﾞ有)《ほくと星》	0.0	0.3	-5.1	-9.6	3.0	-1.6	-	17.6	20.3	★★★
SBI岡三	北米リート・セレクトF C(定率目標分配/ﾍｯｼﾞ有)《ほくと星》	0.0	0.4	-5.0	-9.0	3.5	-1.3	-	17.8	20.3	★★★★
フィデリティ投信	フィデリティ・USリート・ファンドA(ﾍｯｼﾞ有)	-0.8	277.6	-4.9	-11.7	0.3	-0.1	2.7	19.0	19.1	★★★★
ゴールドマン・S	GS 米国REITファンドA(毎月、ﾍｯｼﾞ有)《コロンブスの卵》	-0.7	60.6	-5.5	-12.1	-0.7	-4.1	-0.5	19.7	20.5	★★
東京海上AM	東京海上・US優先リートオープン(ﾍｯｼﾞ有)《Uリート》	-0.0	3.2	-5.7	-4.9	-8.0	-4.0	-	13.3	16.4	★★
マニュライフ	マニュライフ・カナダ・リートF A(ﾍｯｼﾞ有・毎月)《カナディアンギフト》	0.0	0.3	-7.6	-14.5	-0.4	-4.1	-	20.8	22.3	★
	外国REIT・特定地域/国型										
三菱UAM	eMAXIS 欧州リートインデックス	0.1	4.4	-3.0	-4.5	8.1	-3.1	-	25.7	27.5	-
三菱UAM	eMAXIS 豪州リートインデックス	0.1	6.1	-8.2	-4.1	10.0	3.5	-	25.7	31.3	-
大和AM	ダイワ・アジアリート・ファンド(年1回)	0.0	1.1	-5.9	-5.1	5.6	4.7	-	15.3	18.4	-
SBI岡三	ワールド・リート・セレクション(アジア/年2回)	-0.3	11.3	-5.9	-2.6	8.9	4.9	6.5	13.0	16.5	-
ニッセイAM	ニッセイ・オーストラリア・リート・オープン(年2回)	-0.2	13.7	-8.1	-13.2	7.8	0.6	-	24.5	31.4	-
SOMPO	シンガポールREITファンド(資産成長)《Sリート》	-0.2	2.2	-6.1	-	-	-	-	-	-	-
三井住友トラスト	アジアREIT・リサーチOp.(年2回)	-0.3	5.3	-5.8	-5.2	5.9	5.0	7.1	14.6	16.1	-
三井住友トラスト	オーストラリアREIT・リサーチ・オープン(年2回)	0.0	0.0	-8.2	-11.7	7.6	1.3	-	23.8	28.7	-
三井住友DS	Jリート・アジアミックス・オープン(資産成長)	-0.3	15.0	-4.9	-6.5	5.0	4.1	6.8	12.6	16.4	-
三井住友DS	アジア好利回りリートF(年1)	-0.7	33.9	-6.6	-6.2	4.3	3.9	-	15.7	19.1	-
三井住友DS	Jリート・アジアミックス・オープン(年2回)《躍動》	0.0	1.3	-4.9	-6.5	5.0	4.1	-	12.6	16.4	-
ちばぎんAM	オーストラリア・アジアREITファンド C(ﾍｯｼﾞ無・年2回)《AAフォーカスリート》	-0.0	2.1	-6.5	-7.0	6.7	4.0	-	15.7	20.7	-
ちばぎんAM	オーストラリア・アジアREITファンド D(ﾍｯｼﾞ有・年2回)《AAフォーカスリート》	0.0	0.4	-6.9	-12.4	-4.6	-2.1	-	13.1	17.1	-
スカイオーシャン	オーストラリアREITファンド(年2回)	-0.0	7.3	-8.1	-11.5	7.4	1.1	-	24.1	29.0	-
野村AM	アジア・リートオープン(毎月)	-0.0	3.3	-4.1	-5.6	6.1	4.1	-	14.0	16.1	-
日興AM	アジアリートファンド(毎月)	-0.2	26.0	-5.5	-4.7	6.6	3.4	5.5	12.8	16.0	-
日興AM	アジアREITオープン(毎月)	-0.2	11.8	-5.5	-4.7	6.5	3.4	5.5	12.7	15.9	-
三菱UAM	オーストラリア・リート・オープン(毎月)	-0.1	17.4	-8.3	-4.2	9.9	3.4	5.1	25.7	31.3	-
三菱UAM	国際 アジア・リート・ファンド(通貨選択型)ﾍｯｼﾞ無(毎月)	-2.5	79.7	-5.1	-6.0	5.8	2.1	4.7	13.9	16.9	-
三菱UAM	国際 アジア・リート・ファンド(通貨選択型)円(毎月)	-0.3	16.2	-5.4	-13.6	-8.2	-6.1	-1.1	13.7	15.9	-
三菱UAM	ﾏｯｺｰﾘｰ オーストラリアREITファンド《ﾍｯｼﾞ無》毎月《コアランド》	-0.1	1.6	-7.8	-2.1	8.9	3.8	-	25.4	30.1	-
三菱UAM	アジア・パシフィック・セレクト・リートF(毎月)《グッド・ロケーション》	-0.8	25.5	-7.2	-5.9	7.9	2.9	-	17.4	22.4	-
大和AM	ダイワ・アジアリート・ファンド(毎月)	0.0	4.5	-5.9	-5.1	5.6	4.9	-	15.3	18.4	-
SBI岡三	ワールド・リート・セレクション(欧州)	-0.0	4.9	-2.7	-5.1	8.1	-2.0	-0.2	26.3	26.5	-
SBI岡三	ワールド・リート・セレクション(アジア)	-7.5	364.9	-5.9	-2.7	8.7	4.6	6.4	13.0	16.5	-
ニッセイAM	ニッセイ・オーストラリア・リート・オープン(毎月)	-1.8	31.2	-8.0	-13.1	7.7	0.5	-	24.4	31.3	-
フィデリティ投信	フィデリティ・アジアリートF(毎月)	-0.0	1.2	-6.1	-2.7	9.9	3.9	-	16.9	21.3	-
SOMPO	シンガポールREITファンド(毎月)《Sリート》	-0.7	3.1	-6.2	-	-	-	-	-	-	-
AM-One	DIAMオーストラリアリートオープン《A-REIT》	-0.1	112.4	-8.6	-4.8	9.3	4.3	4.6	25.4	30.5	-
三井住友トラスト	アジアREIT・リサーチ・オープン(毎月)	-0.7	50.9	-5.8	-5.1	5.9	5.0	7.1	14.5	16.0	-
三井住友トラスト	オーストラリアREIT・リサーチ・オープン(毎月)	-1.7	186.4	-8.1	-11.5	7.7	1.2	-	24.0	28.9	-
三井住友DS	アジア好利回りリートF	-4.9	738.7	-6.5	-5.8	4.4	4.1	5.9	15.8	19.2	-
三井住友DS	Jリート・アジアミックス・オープン(毎月)	-7.3	120.8	-4.9	-6.5	4.9	4.0	6.8	12.5	16.3	-
ちばぎんAM	オーストラリア・アジアREITファンド A(ﾍｯｼﾞ無・毎月)《AAフォーカスリート》	-0.0	2.6	-6.5	-7.1	6.7	4.0	-	15.8	20.6	-
ちばぎんAM	オーストラリア・アジアREITファンド B(ﾍｯｼﾞ有・毎月)《AAフォーカスリート》	-0.0	0.4	-7.0	-12.6	-4.6	-2.2	-	13.0	16.9	-
スカイオーシャン	オーストラリアREITファンド(毎月)	-0.2	8.9	-8.1	-11.4	7.4	1.1	-	24.0	28.9	-
	外国REIT・その他										
野村AM	野村北米REIT投信(豪ドル)年2回	0.0	0.3	-5.7	-8.8	9.2	2.2	3.1	24.2	25.0	-
野村AM	野村北米REIT投信(ブラジルレアル)年2回	-0.0	1.1	-4.6	4.8	26.2	3.5	4.9	24.6	27.4	-
野村AM	野村北米REIT投信(南アフリカランド)年2回	0.0	0.0	-4.5	-11.7	8.6	0.6	3.1	24.6	27.0	-
野村AM	野村北米REIT投信(メキシコペソ)年2回	-0.1	1.6	-7.0	9.0	27.7	13.1	-	23.4	27.6	-
野村AM	野村グローバルREITプレミアム(円)年2回	0.0	5.4	-5.9	-10.9	-2.5	-2.3	0.3	15.8	17.4	-
野村AM	野村グローバルREITプレミアム(通貨セレクト)年2回	0.0	10.6	-4.2	4.7	18.5	7.0	4.7	19.6	25.3	-
ドイチェAM	ドイチェ・グローバルREIT投信(豪ドル/年2回)	0.0	1.4	-5.1	-6.7	8.9	2.5	3.0	25.0	26.3	-
ドイチェAM	ドイチェ・グローバルREIT投信(ブラジルレアル/年2回)	0.0	2.9	-2.8	10.5	26.6	3.9	4.8	26.4	29.9	-
ドイチェAM	ドイチェ・グローバルREIT投信(南アフリカランド/年2回)	-0.0	0.3	-2.9	-4.5	13.4	4.7	5.2	26.7	29.7	-
ドイチェAM	ドイチェ・グローバルREIT投信(中国元/年2回)	0.0	0.4	-3.9	-5.1	14.3	7.7	8.4	20.6	21.9	-
野村AM	野村北米REIT投信(豪ドル)毎月	-0.0	3.8	-5.7	-8.8	9.1	2.2	3.0	24.1	24.9	-
野村AM	野村北米REIT投信(ブラジルレアル)毎月	-0.3	18.2	-4.6	4.8	26.2	3.5	5.0	24.7	27.4	-
野村AM	野村北米REIT投信(南アフリカランド)毎月	0.0	0.2	-4.5	-11.4	8.6	0.8	2.9	24.7	27.2	-
野村AM	野村北米REIT投信(メキシコペソ)毎月	0.0	2.8	-7.0	8.8	27.7	12.7	-	23.3	27.6	-
野村AM	野村グローバルREITプレミアム(円)毎月	-0.1	9.6	-5.9	-10.9	-2.5	-2.3	0.3	15.8	17.4	-
野村AM	野村グローバルREITプレミアム(通貨セレクト)毎月	-0.5	63.1	-4.1	4.6	18.5	7.0	4.7	19.6	25.3	-
三菱UAM	国際 アジア・リート・ファンド(通貨選択型)インド・ルピー(毎月)	-3.7	252.0	-5.1	-7.0	5.1	3.1	6.2	14.2	18.3	-
三菱UAM	国際 アジア・リート・ファンド(通貨選択型)インドネシア・ルピア(毎月)	-0.3	7.9	-7.5	-10.1	4.4	3.0	5.1	16.3	22.5	-
三菱UAM	MUFJ/ﾏｯｺｰﾘｰ オーストラリアREITファンド〈Wプレミアム〉毎月《コアランド》	-0.2	9.6	-6.5	-0.5	4.3	1.6	-	20.7	25.7	-

Copyright ©2023 Ibbotson Associates Japan, Inc. 無断転載、複写(コピーなど)、配布、公開を禁じます。

運用会社	ファンド名《愛称》	月間資金増減 億円	月末純資産 億円	リターン(%) 1か月	1年	3年(年率)	5年(年率)	10年(年率)	リスク(%) 3年(年率)	5年(年率)	Morningstar ファンドスターズ
大和AM	通貨選択型 米国リート・αクワトロ(毎月)	-1.4	76.4	-3.3	3.1	16.6	-0.9	-	19.6	24.5	-
T&D AM	米国リート・プレミアムF(毎月)円ﾍｯｼﾞ	-0.4	3.4	-4.9	-12.4	-4.2	-4.8	-1.8	16.2	16.8	-
T&D AM	米国リート・プレミアムF(毎月)通貨プレミアム	-0.1	31.8	-4.2	-10.2	3.2	-0.0	1.6	15.3	16.5	-
明治安田AM	明治安田米国リート・インカム・プレミアムF(毎月)《スリーピース》	0.3	31.2	-2.7	-8.8	10.0	6.5	-	15.8	16.6	-
ドイチェAM	ドイチェ・グローバルREIT投信(豪ドル/毎月)	-0.0	5.4	-5.2	-6.8	9.2	2.6	3.0	25.2	26.5	-
ドイチェAM	ドイチェ・グローバルREIT投信(ブラジルレアル/毎月)	-0.0	30.5	-2.9	10.1	26.7	3.9	4.9	26.5	30.0	-
ドイチェAM	ドイチェ・グローバルREIT投信(南アフリカランド/毎月)	0.0	1.5	-2.8	-4.7	13.4	5.0	5.6	26.6	29.5	-
ドイチェAM	ドイチェ・グローバルREIT投信(中国元/毎月)	-0.2	1.2	-3.9	-4.9	13.9	7.3	8.2	20.1	21.6	-
SOMPO	好配当グローバルREITプレミアムF 通貨ｾﾚｸﾄ《ﾄﾘﾌﾟﾙｽﾄﾗﾃｼﾞｰ》	-5.0	144.8	-4.9	9.1	15.6	5.9	3.0	17.0	22.4	-
東京海上AM	東京海上・米国優先リートF(為替プレミアム)《プレミアムリート》	-0.3	13.2	-5.3	-6.0	-5.3	-3.0	-	13.4	15.8	-
SBI AM	グローバル・リート・トリプル・プレミアムF(毎月)《ﾄﾘﾌﾟﾙ ﾌﾟﾚﾐｱﾑ》	0.2	47.2	-3.6	-1.1	10.2	-3.1	-0.7	20.3	27.5	-
楽天投信	楽天USリート・トリプルエンジン(レアル)毎月	-0.4	106.9	-2.8	12.1	37.9	5.8	6.3	23.5	29.3	-
楽天投信	楽天USリート・トリプルエンジン(豪ドル)毎月	0.0	2.9	-4.1	-2.1	18.2	6.2	4.9	22.4	23.5	-
楽天投信	楽天USリート・トリプルエンジン・プラス(レアル)毎月	0.0	22.7	-1.8	19.0	32.5	6.3	-	21.7	26.7	-
カレラAM	3つの財布 欧州リートF《全日本スポーツ応援F》	-0.1	32.1	-3.2	5.7	3.9	-2.1	-	15.6	18.0	-
カレラAM	オーストラリアリートファンド(毎月)《テニス サポーターファンド2》	0.1	19.5	-5.4	-6.9	5.9	-2.2	-	18.1	25.6	-
	コモディティ(商品)										
ピクテ	ピクテ・ゴールド(ﾍｯｼﾞ無)	18.4	468.6	6.5	21.5	14.1	-	-	12.6	-	-
日興AM	ゴールド・ファンド(ﾍｯｼﾞ有)	0.8	113.5	6.3	13.2	-1.4	6.5	-	14.7	14.1	-
日興AM	ゴールド・ファンド(ﾍｯｼﾞ無)	4.2	192.3	6.8	21.5	14.3	15.7	-	12.8	11.8	-
三菱UAM	三菱UFJ 純金ファンド《ファインゴールド》	30.5	1,469.6	7.2	21.6	14.0	15.3	7.4	13.0	12.3	-
三菱UAM	eMAXISプラス コモディティインデックス	1.1	131.0	-1.0	-1.5	28.6	11.0	-	16.6	17.5	-
大和AM	ダイワ/"RICI(R)"コモディティ・ファンド	-1.5	52.1	-2.7	0.4	37.3	12.7	2.7	19.1	22.4	-
大和AM	ダイワ/ロジャーズ国際コモディティTM・ファンド	-1.2	58.8	-2.6	0.3	37.1	12.6	2.6	18.7	22.3	-
ドイチェAM	DWS コモディティ戦略ファンド(年1回)A(ﾍｯｼﾞ有)	-0.5	56.0	-1.5	-8.7	10.5	2.7	-	16.7	15.1	-
ドイチェAM	DWS コモディティ戦略ファンド(年1回)B(ﾍｯｼﾞ無)	-2.9	80.7	-1.2	-2.0	27.5	11.0	-	17.0	16.3	-
ピクテ	ピクテ・ゴールド(ﾍｯｼﾞ有)	-0.7	802.5	6.1	12.8	-1.6	6.3	1.7	14.4	14.0	-
AM-One	DIAMコモディティパッシブ・ファンド	1.4	60.8	-4.8	-0.1	43.9	10.7	0.2	23.2	29.4	-
ブラックロック	iシェアーズ コモディティインデックスF	0.0	21.1	-4.5	-0.6	42.9	10.5	-0.1	22.5	28.5	-
ブラックロック	iシェアーズ ゴールドインデックスF(ﾍｯｼﾞ無)	3.0	130.1	6.7	21.3	14.3	15.7	7.6	12.6	11.6	-
ブラックロック	iシェアーズ ゴールドインデックスF(ﾍｯｼﾞ有)	0.0	6.2	6.3	13.0	-1.3	6.4	-	14.5	13.9	-
UBS AM	UBS原油先物ファンド	-1.4	67.2	-3.9	8.4	57.3	14.6	2.9	27.1	37.2	-
ステート・S	ステートストリート・ゴールドファンド(ﾍｯｼﾞ有)	1.3	72.9	6.3	12.5	-1.7	6.1	0.6	14.7	14.0	-
三井住友トラスト	SMTAMコモディティ・オープン	0.2	22.8	-0.5	-0.8	30.0	13.2	-	15.4	15.7	-
三井住友トラスト	SMT ゴールドインデックス・オープン(ﾍｯｼﾞ有)	0.9	45.3	6.2	12.7	-1.8	6.3	-	14.7	14.1	-
三井住友トラスト	SMT ゴールドインデックス・オープン(ﾍｯｼﾞ無)	0.7	56.9	6.8	21.6	14.4	15.5	-	12.8	11.7	-
三井住友DS	三井住友DS・ゴールドインデックス・ファンド(ﾍｯｼﾞ有)	-0.2	9.0	6.1	12.9	-	-	-	-	-	-
SBI AM	SBI・iｼｪｱｰｽﾞ・ゴールドファンド(ﾍｯｼﾞ有)	0.1	4.6	6.9	-	-	-	-	-	-	-
SBI AM	SBI・iｼｪｱｰｽﾞ・ゴールドファンド(ﾍｯｼﾞ無)	2.3	13.6	7.4	-	-	-	-	-	-	-
りそなAM	Smart-i ゴールドファンド(ﾍｯｼﾞ無)	-0.2	6.6	6.8	20.6	-	-	-	-	-	-
りそなAM	Smart-i ゴールドファンド(ﾍｯｼﾞ有)	-0.2	1.9	6.1	12.5	-	-	-	-	-	-
	オルタナティブ(マーケットニュートラル/ロングショート/マルチストラテジー)										
野村AM	ノムラ・グローバルトレンド(円)年2回	-0.1	8.1	-1.3	-8.3	6.6	5.4	3.4	13.7	13.5	-
野村AM	野村ウエスタン・世界債券戦略ファンド A	0.0	3.7	-4.1	-6.2	-11.5	-4.9	-	13.9	13.6	-
野村AM	ノムラ・グローバルトレンド(資源国通貨)年2回	0.0	7.5	0.2	1.3	24.4	12.5	7.6	21.9	19.2	-
野村AM	野村ウエスタン・世界債券戦略ファンド B	0.0	0.5	-3.4	2.7	2.6	3.2	-	10.9	12.3	-
野村AM	ノムラ・グローバルトレンド(アジア通貨)年2回	0.0	9.7	-1.6	-2.6	21.1	15.9	11.1	18.8	16.3	-
野村AM	世界分散投資戦略ファンド《グローバル・ビュー》	0.5	50.2	-1.8	-5.8	-6.2	-0.7	-	9.9	9.1	-
野村AM	野村PIMCO・トレンド戦略ファンド A	-1.1	26.8	-0.2	-	-	-	-	-	-	-
野村AM	野村PIMCO・トレンド戦略ファンド B	-5.4	62.7	0.0	-	-	-	-	-	-	-
日興AM	グローバル・ダイナミックヘッジα《ゼロ・トレンド》	0.1	24.9	-1.8	0.3	-	-	-	-	-	-
三菱UAM	マクロ・トータル・リターン・ファンド	-1.5	52.9	2.0	-1.6	-1.7	-0.1	-	8.2	6.8	-
三菱UAM	日本配当追求株F(価格変動抑制型)《はいとう日本》	-0.1	29.4	0.3	7.4	3.5	-0.9	-	5.9	5.5	-
三菱UAM	AI日本株式オープン(絶対収益追求型)《日本AI(あい)》	-0.2	19.3	-0.6	-1.3	-1.2	-2.3	-	2.8	3.4	-
三菱UAM	百戦錬磨の名人ファンド	-0.0	0.4	0.0	11.4	2.2	-	-	2.8	-	-
大和AM	世界株式トレンドフォロー戦略F(ロング)《トレフォロL》	-0.0	3.6	-4.0	0.5	1.6	3.1	-	14.5	15.8	-
大和AM	世界株式トレンドフォロー戦略F(ロング・ショート)《トレフォロLS》	-0.1	1.5	-0.9	-10.1	-5.9	-3.2	-	5.5	5.7	-
大和AM	マンAHLスマート・レバレッジ戦略F《スマレバ》	-9.7	351.2	-2.0	-2.9	-5.7	-	-	10.4	-	-
大和AM	メガトレンド・ロング・ショート・ファンド	0.0	0.7	-0.9	-15.2	-	-	-	-	-	-
大和AM	トレンド・キャッチ戦略ファンド《クラッシュハンター》	-0.5	22.9	-0.2	-9.1	-	-	-	-	-	-
SBI岡三	日本ニューテクノロジーOp.《地球視点》	1.0	102.7	-6.3	11.5	10.6	12.1	11.2	16.9	17.2	-
T&D AM	ロボット戦略 世界分散F《資産の番人》	-1.7	74.7	1.5	-5.0	2.1	2.8	-	10.2	10.2	-
T&D AM	ロボット戦略Ⅱ 世界成長ファンド《あんしんロボ》	0.0	31.3	-2.0	-2.6	-1.6	2.5	-	9.4	9.0	-
シュローダー	シュローダー・ツーシグマ・ダイバーシファイド・ファンド	-3.0	14.9	2.6	-	-	-	-	-	-	-
ゴールドマン・S	GS 日本フォーカス・グロース マーケット・ニュートラル	-1.4	29.8	-1.7	-6.3	-	-	-	-	-	-
AM-One	AR国内バリュー株式F《サムライバリュー》	-0.4	21.4	0.7	10.1	5.0	0.4	3.6	5.0	5.8	-
AM-One	世界株配当収益追求F(価格変動抑制型)《はいとうドリ》	-0.1	3.3	-0.3	-0.9	-0.8	-2.0	-	2.5	2.7	-
ブラックロック	BR世界株式絶対収益追求ファンド(ﾍｯｼﾞ無)	-0.1	8.0	1.1	7.0	13.0	6.1	-	9.6	8.8	-
ブラックロック	BR世界株式絶対収益追求ファンド(ﾍｯｼﾞ有)	0.0	0.2	0.6	0.7	-2.1	-1.9	-	3.7	4.3	-
ブラックロック	BR・スタイル・アドバンテージ・ポートフォリオ(円/年1回)	2.1	93.7	0.7	11.3	6.8	-1.5	-	7.6	8.0	-
ブラックロック	BR・イノベーター株式・ヘッジファンド(ﾍｯｼﾞ無)	0.0	0.9	-0.7	12.7	-	-	-	-	-	-
ブラックロック	BR・イノベーター株式・ヘッジファンド(限定ﾍｯｼﾞ有)	0.0	0.2	-0.6	1.7	-	-	-	-	-	-
HSBC	HSBCオルタナティブ・バランス・ファンド《マルチアシスト》	0.0	0.4	0.5	-3.4	-2.2	-	-	3.2	-	-
ステート・S	国債ロング・ショート2.5戦略F(年2回)《イールドハンティング2.5》	-0.1	72.0	-1.0	1.7	-6.0	-	-	9.5	-	-
三井住友トラスト	GARSファンド	-0.3	1.4	-1.1	-12.9	-8.3	-3.6	-2.1	4.6	5.1	-
三井住友トラスト	国内株式絶対収益追求型ファンド	0.0	2.5	-0.2	-8.7	-6.2	-	-	4.9	-	-
三井住友トラスト	米国株式デイリートレンド戦略F	-1.1	29.2	-0.2	-0.5	-4.3	-	-	7.4	-	-
三井住友DS	日本高配当株フォーカス(マイルドジャパン)	-0.0	1.5	0.2	1.8	2.4	-0.4	-	4.0	3.6	-
三井住友DS	マイ・ウェイ・ジャパン	-0.6	77.8	-0.8	0.7	2.0	1.3	-	2.5	2.8	-
三井住友DS	コモディティ・アルファ戦略ファンド	-1.8	13.2	-1.0	7.6	-	-	-	-	-	-

Copyright ©2023 Ibbotson Associates Japan, Inc. 無断転載、複写(コピーなど)、配布、公開を禁じます。

運用会社	ファンド名《愛称》	月間資金増減 億円	月末純資産 億円	リターン(%) 1か月	1年	3年(年率)	5年(年率)	10年(年率)	リスク(%) 3年(年率)	5年(年率)	Morningstar ファンドスターズ
スパークス	スパークス・日本株・ロング・ショートF《ベスト・アルファ》	0.0	19.0	0.9	8.8	5.3	5.8	5.2	8.0	8.3	-
スパークス	スパークス・ベスト・ピック・ファンドⅡ(日本・アジア)マーケットヘッジ有	-0.3	6.1	-1.2	4.3	-6.9	-	-	11.4	-	-
BNYメロン	BNYメロン・リアル・リターン・ファンド A(ヘッジ有)	-0.1	24.6	-2.1	-8.5	-3.3	-0.1	-0.4	6.3	7.3	-
BNYメロン	BNYメロン・リアル・リターン・ファンド B(ヘッジ無)	-1.4	101.9	-1.6	-2.8	11.1	7.9	5.6	9.4	9.2	-
BNYメロン	BNYメロン・日本株式ダイナミック戦略ファンド《臨機応変》	-0.5	28.5	-3.6	-5.4	-3.7	0.3	-	10.5	10.1	-
BNYメロン	BNYメロン・日本中小型株式ダイナミック戦略F《風神雷神》	-0.7	23.6	-5.6	-21.6	-7.8	-1.5	-	13.8	14.2	-
楽天投信	楽天グローバル・プレミア・ファンド(ロボット自動運用型)	-0.0	1.7	0.1	-1.0	6.4	0.1	-	5.2	6.0	-
楽天投信	楽天・米国株式トレンドプラス・ファンド《USAトレプラ》	-0.0	0.8	-4.2	3.5	-	-	-	-	-	-
ファイブスター	ユナイテッド・マルチ・マネージャーF1《新・フルーツ王国》	-0.0	3.8	-2.9	-0.9	2.1	1.7	-0.3	8.0	8.3	-
ファイブスター	ファイブスター日経225ニュートラルファンド	0.0	2.9	-0.4	-	-	-	-	-	-	-
お金のデザイン	お金のデザイン・リキッド・オルタナティブ・ファンド(円ヘッジあり)	0.7	69.5	-0.8	-5.7	6.4	-	-	7.2	-	-
野村AM	ノムラ・グローバルトレンド(円)毎月	0.0	2.1	-1.3	-8.2	6.6	5.4	3.4	13.7	13.4	-
野村AM	野村ウエスタン・世界債券戦略ファンド C	-0.0	0.6	-4.1	-6.3	-11.6	-5.0	-	13.9	13.6	-
野村AM	ノムラ・グローバルトレンド(資源国通貨)毎月	-0.1	10.6	0.2	1.3	24.7	12.6	7.6	21.9	19.2	-
野村AM	野村ウエスタン・世界債券戦略ファンド D	0.0	0.3	-3.4	2.6	2.7	3.4	-	11.0	12.3	-
野村AM	ノムラ・グローバルトレンド(アジア通貨)毎月	-0.1	5.1	-1.6	-2.6	21.2	15.9	11.1	18.7	16.2	-
大和AM	NWQグローバル厳選証券(米国株プラス)毎月《ダブルチャンス》	0.0	1.0	-4.5	1.6	8.9	-	-	11.8	-	-
ファイブスター	MASAMITSU Link-U・ビッグデータF	-0.0	1.8	-2.9	-6.9	-6.5	-1.3	-	14.4	13.5	-
ファイブスター	日本株ロングショート戦略F《いつつぼし》	-0.1	10.7	-3.0	2.2	0.7	3.8	-	11.1	11.5	-
	トレーディング・ブルベア型(株式/債券/通貨)										
野村AM	スーパー ボンド ベア オープン4	-4.7	31.4	3.3	1.2	0.7	-	-	8.8	-	-
野村AM	野村ハイパーブル・ベア9(日本ハイパーブル9)	25.7	101.5	-8.6	31.4	-	-	-	-	-	-
野村AM	野村ハイパーブル・ベア9(日本ハイパーベア9)	-6.7	26.0	6.2	-36.8	-	-	-	-	-	-
野村AM	野村ブル・ベア セレクト9(米国株スーパーブル9)	0.3	7.1	-5.4	-	-	-	-	-	-	-
野村AM	野村ブル・ベア セレクト9(米国株スーパーベア9)	1.0	13.4	4.8	-	-	-	-	-	-	-
野村AM	野村ブル・ベア セレクト9(米国国債4倍ブル9)	0.3	15.5	-6.4	-	-	-	-	-	-	-
野村AM	野村ブル・ベア セレクト9(米国国債4倍ベア9)	-1.3	3.9	5.6	-	-	-	-	-	-	-
野村AM	野村ブル・ベア セレクト9(円安ドル高トレンド9)	-0.1	2.5	2.3	-	-	-	-	-	-	-
野村AM	野村ブル・ベア セレクト9(円高ドル安トレンド9)	-0.8	23.9	-2.5	-	-	-	-	-	-	-
日興AM	日本トレンドセレクト:ハイパー・ウェイブ	6.3	104.2	-6.7	26.4	21.9	14.3	15.5	33.7	34.8	-
日興AM	日本トレンドセレクト:リバース・トレンド	-2.7	40.8	2.8	-15.4	-14.9	-12.7	-13.0	15.8	16.7	-
大和AM	NYダウ・トリプル・レバレッジ《3σ》	1.5	27.5	-8.0	-14.7	12.0	-	-	47.3	-	-
大和AM	ブル3倍日本株ポートフォリオ6	55.4	281.6	-10.5	36.9	-	-	-	-	-	-
大和AM	ベア2倍日本株ポートフォリオ6	-16.1	53.9	5.2	-29.9	-	-	-	-	-	-
大和AM	NASDAQ100 3倍ブル	9.1	154.1	-9.6	41.9	-1.9	-	-	62.2	-	-
大和AM	NASDAQ100 3倍ベア	-6.1	46.6	7.5	-55.1	-42.0	-	-	64.0	-	-
大和AM	レバレッジ・ドラッカー研究所米国株ファンド	-0.1	4.3	-7.1	-	-	-	-	-	-	-
大和AM	iFreeレバレッジ S&P500	5.1	214.7	-7.1	1.5	9.5	12.0	-	31.9	35.4	-
大和AM	iFreeレバレッジ NASDAQ100	24.2	1,991.7	-6.3	31.3	4.9	21.7	-	41.7	42.7	-
大和AM	iFreeレバレッジ FANG+	5.5	68.4	-4.1	105.6	-2.5	-	-	55.5	-	-
大和AM	iFreeレバレッジ NASDAQ次世代50	0.2	4.8	-15.4	-25.9	-	-	-	-	-	-
大和AM	iFreeレバレッジ ATMX+	0.3	4.7	1.1	54.9	-	-	-	-	-	-
大和AM	S&P500 3倍ブル	0.5	1.7	-11.0	-	-	-	-	-	-	-
大和AM	S&P500 3倍ベア	0.1	1.8	9.6	-	-	-	-	-	-	-
T&D AM	日本債券ベアファンド(5倍型)	-0.7	91.4	4.1	1.7	0.9	-0.7	-4.3	11.0	10.0	-
T&D AM	S&P500・4倍ブル型ファンド	2.0	11.7	-14.3	-6.4	-	-	-	-	-	-
T&D AM	T&Dダブルブル・ベア・シリーズ8(インド・ダブルブル8)	-0.4	1.2	-6.4	-5.1	-	-	-	-	-	-
T&D AM	T&Dダブルブル・ベア・シリーズ8(インド・ダブルベア8)	0.0	0.9	4.8	-8.4	-	-	-	-	-	-
T&D AM	T&Dダブルブル・ベア・シリーズ8(中国・ダブルブル8)	-0.3	2.1	-1.7	12.1	-	-	-	-	-	-
T&D AM	T&Dダブルブル・ベア・シリーズ8(中国・ダブルベア8)	-0.1	0.2	-0.0	-42.5	-	-	-	-	-	-
T&D AM	T&Dダブルブル・ベア・シリーズ8(ナスダック100・ダブルブル8)	-1.2	5.8	-5.1	45.3	-	-	-	-	-	-
T&D AM	T&Dダブルブル・ベア・シリーズ8(ナスダック100・ダブルベア8)	-0.1	28.8	3.6	-46.4	-	-	-	-	-	-
T&D AM	T&Dダブルブル・ベア・シリーズ8(金・ダブルブル8)	-0.2	5.3	9.5	18.7	-	-	-	-	-	-
T&D AM	T&Dダブルブル・ベア・シリーズ8(金・ダブルベア8)	0.0	0.1	-10.2	-24.5	-	-	-	-	-	-
T&D AM	T&Dダブルブル・ベア・シリーズ9(インド・ダブルブル)	0.2	0.7	-6.4	-	-	-	-	-	-	-
T&D AM	T&Dダブルブル・ベア・シリーズ9(インド・ダブルベア)	0.0	0.0	4.6	-	-	-	-	-	-	-
T&D AM	T&Dダブルブル・ベア・シリーズ9(中国・ダブルブル)	0.1	0.1	-1.8	-	-	-	-	-	-	-
T&D AM	T&Dダブルブル・ベア・シリーズ9(中国・ダブルベア)	0.0	0.8	-0.2	-	-	-	-	-	-	-
T&D AM	T&Dダブルブル・ベア・シリーズ9(ナスダック100・ダブルブル)	1.8	3.6	-5.1	-	-	-	-	-	-	-
T&D AM	T&Dダブルブル・ベア・シリーズ9(ナスダック100・ダブルベア)	-0.0	0.1	3.9	-	-	-	-	-	-	-
T&D AM	T&Dダブルブル・ベア・シリーズ9(金・ダブルブル)	0.5	0.5	9.2	-	-	-	-	-	-	-
T&D AM	T&Dダブルブル・ベア・シリーズ9(金・ダブルベア)	0.0	0.0	-9.6	-	-	-	-	-	-	-
農中全共AM	NZAM・レバレッジ 日本株式2倍ブル	3.1	21.0	-6.8	26.3	21.3	-	-	33.6	-	-
農中全共AM	NZAM・レバレッジ 米国株式2倍ブル	0.2	17.6	-7.1	2.0	9.5	-	-	31.9	-	-
農中全共AM	NZAM・レバレッジ 米国株式2倍ブル(NASDAQ100)	0.0	4.0	-6.3	-	-	-	-	-	-	-
農中全共AM	NZAM・レバレッジ 中国株式2倍ブル	0.0	4.1	-1.8	-	-	-	-	-	-	-
農中全共AM	NZAM・レバレッジ インド株式2倍ブル	1.1	20.3	-5.5	-	-	-	-	-	-	-
AM-One	One 日本株ダブル・ブルファンド2	7.2	23.2	-6.8	26.0	-	-	-	-	-	-
AM-One	One 日本株ダブル・ベアファンド2	-6.8	40.1	5.3	-29.5	-	-	-	-	-	-
三井住友トラスト	SMTAM S&P500戦略F(株価水準レバレッジ比率調整型)《レバライズ》	0.0	3.0	-6.2	-	-	-	-	-	-	-
SBI AM	SBI 日本株4.3ブル	96.1	357.7	-15.7	45.8	29.3	8.4	-	75.9	76.7	-
SBI AM	SBI 日本株3.8ベアII	-45.6	130.8	8.5	-53.0	-	-	-	-	-	-
楽天投信	楽天日本株トリプル・ブル	8.1	106.4	-10.5	36.4	27.4	14.7	16.0	51.5	52.7	-
楽天投信	楽天日本株4.3倍ブル	116.5	516.8	-15.7	45.8	28.9	9.0	-	76.0	76.6	-
楽天投信	楽天日本新興市場株ダブル・ブル	1.4	7.8	-21.9	-30.8	-40.7	-23.9	-	44.8	61.9	-
楽天投信	楽天レバレッジNASDAQ-100《レバナス》	5.2	370.4	-6.3	30.4	-	-	-	-	-	-
楽天投信	楽天日本株トリプル・ベアV	-6.1	25.3	7.2	-43.3	-	-	-	-	-	-
楽天投信	楽天日本株3.8倍ベアII	-48.0	146.8	8.5	-53.0	-	-	-	-	-	-
au AM	auAMレバレッジ NASDAQ100	21.5	124.9	-6.3	32.9	-	-	-	-	-	-

Copyright ©2023 Ibbotson Associates Japan, Inc. 無断転載、複写(コピーなど)、配布、公開を禁じます。

運用会社	ファンド名《愛称》	月間資金増減 億円	月末純資産 億円	リターン(%) 1か月	1年	3年(年率)	5年(年率)	10年(年率)	リスク(%) 3年(年率)	5年(年率)	Morningstar ファンドスターズ
	その他										
アライアンス・B	AB M&Aプレミアム(ﾍｯｼﾞ有)	-0.0	3.5	-2.2	-5.5	-	-	-	-	-	-
アライアンス・B	AB M&Aプレミアム(ﾍｯｼﾞ無)	-0.1	1.2	-1.7	0.9	-	-	-	-	-	-
ペイペイAM	PayPay投信 米国株式ボラティリティ戦略(ﾍｯｼﾞ無)	-0.0	4.0	-3.1	-4.0	6.9	-	-	13.3	-	-
楽天投信	楽天ボラティリティ・ファンド(資産成長型)《楽天ボルティ》	-0.3	4.4	-1.9	12.8	-2.1	2.7	-	15.4	25.0	-
楽天投信	楽天ボラティリティ・ファンド(毎月)《楽天ボルティ》	0.0	4.5	-1.9	12.7	-2.1	3.0	-	15.5	25.9	-
	【SMA・ラップなど投資一任口座専用投信】										
	SMA・ラップ：アロケーション型										
野村AM	ゴールベースラップ専用ファンド・レベル1	0.0	0.4	-1.5	-1.7	-	-	-	-	-	-
野村AM	ゴールベースラップ専用ファンド・レベル2	0.0	0.3	-1.9	1.0	-	-	-	-	-	-
野村AM	ゴールベースラップ専用ファンド・レベル3	0.0	0.1	-2.3	2.8	-	-	-	-	-	-
野村AM	ゴールベースラップ専用ファンド・レベル4	0.0	1.0	-2.5	4.9	-	-	-	-	-	-
野村AM	ゴールベースラップ専用ファンド・レベル5	0.0	0.2	-2.7	5.3	-	-	-	-	-	-
野村AM	野村PIMCO・トレンド戦略F (ﾄﾞﾙ売り円買い)(野村SMA・EW)	0.4	0.4	-2.2	-	-	-	-	-	-	-
三菱UAM	オルタナティブ資産セレクション(ラップ)	2.5	101.2	-3.2	-4.4	15.4	6.8	-	12.8	15.6	★★★
三菱UAM	ダイナミックアロケーションファンド(ラップ)	-30.0	935.9	-1.7	0.3	-	-	-	-	-	-
三菱UAM	ラップ向けダイナミックアロケーションファンド	0.5	15.9	-1.7	0.3	-	-	-	-	-	-
三菱UAM	ラップ向けアクティブアロケーションファンド	0.3	2.9	-1.5	1.7	-	-	-	-	-	-
三菱UAM	アクティブアロケーションファンド(ラップ向け)	-0.1	5.0	-1.5	1.8	-	-	-	-	-	-
大和AM	ダイワFEグローバル・バリュー株ファンド(ダイワSMA)	-0.4	16.4	-2.4	9.5	19.6	11.1	8.4	11.6	13.9	★★★★★
大和AM	ダイワFW 複合資産戦略セレクト	-0.2	10.7	-0.8	-1.2	-	-	-	-	-	-
AM-One	Oneグローバル最適化バランス(安定型)<ラップ>	0.0	2.3	-1.4	-	-	-	-	-	-	-
AM-One	Oneグローバル最適化バランス(成長型)<ラップ>	-0.1	9.1	-2.9	-	-	-	-	-	-	-
朝日ライフAM	ALAMCO ETFバランスファンド 積極型(一任)	0.5	2.0	-3.0	-	-	-	-	-	-	-
朝日ライフAM	ALAMCO ETFバランスファンド やや積極型(一任)	0.1	1.8	-2.5	-	-	-	-	-	-	-
朝日ライフAM	ALAMCO ETFバランスファンド 中立型(一任)	0.5	1.8	-2.1	-	-	-	-	-	-	-
朝日ライフAM	ALAMCO ETFバランスファンド やや安定型(一任)	0.0	1.1	-2.0	-	-	-	-	-	-	-
朝日ライフAM	ALAMCO ETFバランスファンド 安定型(一任)	0.0	1.1	-1.8	-	-	-	-	-	-	-
三井住友DS	三井住友DS・FW専用ポートフォリオ・レベル1(保守型)	0.1	0.2	-1.4	-	-	-	-	-	-	-
三井住友DS	三井住友DS・FW専用ポートフォリオ・レベル2(安定型)	0.5	1.7	-1.4	-	-	-	-	-	-	-
三井住友DS	三井住友DS・FW専用ポートフォリオ・レベル3(安定成長型)	1.7	5.9	-1.4	-	-	-	-	-	-	-
三井住友DS	三井住友DS・FW専用ポートフォリオ・レベル4(成長型)	0.3	2.3	-1.5	-	-	-	-	-	-	-
三井住友DS	三井住友DS・FW専用ポートフォリオ・レベル5(積極成長型)	0.1	0.9	-1.6	-	-	-	-	-	-	-
BNYメロン	BNYメロン・リアル・リターン・ファンド(SMA/ﾍｯｼﾞ無)	0.0	0.4	-1.6	-2.2	11.9	-	-	9.4	-	-
キャピタル	キャピタル・アメリカン・バランス・ファンドF(限定ﾍｯｼﾞ)	3.4	130.7	-2.6	-	-	-	-	-	-	-
キャピタル	キャピタル・インカム・ビルダー・ファンドF (ﾄﾞﾙ売り円買い)	1.1	80.0	-3.0	-	-	-	-	-	-	-
キャピタル	キャピタル・エマージング・ストラテジー・ファンドF	0.0	0.0	-0.7	-	-	-	-	-	-	-
キャピタル	キャピタル・グローバル・アロケーション・ファンドF	0.0	0.0	-1.9	-	-	-	-	-	-	-
いちよしAM	いちよしファンドラップ専用 オルタナティブ	5.4	718.7	0.8	3.9	4.7	6.1	-	4.7	6.2	★★★
Monex	MSVグローバル資産配分ＦⅠ(保守型)	0.0	1.0	-1.5	-1.3	-2.6	-	-	5.1	-	★★
Monex	MSVグローバル資産配分ＦⅡ(安定型)	-0.2	41.6	-2.1	1.5	0.6	-	-	6.4	-	★
Monex	MSVグローバル資産配分ＦⅢ(安定成長型)	1.8	154.1	-2.5	3.6	5.4	-	-	8.4	-	★
Monex	MSVグローバル資産配分ＦⅣ(成長型)	5.5	167.2	-3.1	6.4	10.6	-	-	10.8	-	★★★
Monex	MSVグローバル資産配分ＦⅤ(積極成長型)	0.6	32.1	-3.5	7.6	12.8	-	-	11.9	-	★★★
SUSTEN	グローバル資産分散ポートフォリオ(R)	-0.0	14.4	-3.5	6.3	8.1	-	-	12.4	-	★★
Monex	MSV 内外ETF資産配分ファンド(A)	0.0	0.2	-1.6	-2.2	-0.8	0.1	-	3.6	3.1	-
Monex	MSV 内外ETF資産配分ファンド(B)	0.0	0.8	-1.6	-0.3	2.3	1.7	-	4.6	4.2	-
Monex	MSV 内外ETF資産配分ファンド(C)	0.1	3.7	-1.8	1.3	5.5	3.6	-	6.0	5.8	-
Monex	MSV 内外ETF資産配分ファンド(D)	0.6	24.4	-2.0	3.9	9.3	6.0	-	7.8	7.8	-
Monex	MSV 内外ETF資産配分ファンド(E)	0.5	44.0	-2.3	4.7	11.6	7.5	-	9.2	9.5	-
Monex	MSV 内外ETF資産配分ファンド(F)	1.5	74.1	-2.7	4.8	13.1	8.4	-	10.5	11.1	-
Monex	MSV 内外ETF資産配分ファンド(G)	1.5	64.5	-3.1	5.3	14.5	9.2	-	11.8	12.8	-
Monex	MSV 内外ETF資産配分ファンド(H)	1.0	19.4	-3.5	5.6	15.7	10.0	-	13.0	14.4	-
	SMA・ラップ：国内株式・大型・ブレンド型/割安型/成長型										
野村AM	リサーチ・アクティブ・オープン(野村SMA)	0.0	4.3	-3.9	17.7	12.6	9.9	9.1	15.7	16.9	★★★
野村AM	ノムラ・ジャパン・オープン(野村SMA)	0.0	2.9	-5.3	18.6	15.5	9.8	9.1	14.4	16.2	★★★★
野村AM	ストラテジック・バリュー・オープン (SMA)	-2.2	8.2	-2.5	27.9	24.1	12.0	9.9	13.0	16.9	★★★★★
野村AM	リサーチ・アクティブ・オープン(SMA・EW)	0.2	14.6	-3.9	17.7	12.2	9.6	-	15.6	16.8	★★★
野村AM	ストラテジック・バリュー・オープン(SMA・EW)	3.8	65.3	-2.5	27.7	24.0	11.9	-	12.9	16.9	★★★★★
野村AM	野村セレクト・オポチュニティ(野村SMA・EW)	11.6	152.4	-5.3	20.4	18.4	13.8	-	14.6	16.6	★★★★★
野村AM	ノムラ・ザ・セレクト(野村SMA・EW)	-0.6	76.0	-5.5	7.2	7.8	10.0	-	16.0	17.3	★★★★
野村AM	ラップ専用・日本株式アクティブ(セレクト・オポチュニティ)	0.4	1.7	-5.1	-	-	-	-	-	-	-
野村AM	FW (ウエルス・スクエア)日本株式	9.0	229.9	-2.9	20.1	15.6	9.0	-	12.0	13.9	★★★★
野村AM	野村日本株インデックス(野村投資一任口座)	-0.5	500.2	-3.0	19.4	15.2	8.9	8.7	12.5	14.6	★★★★
野村AM	野村TOPIXインデックス(野村SMA・EW)	-0.7	66.5	-3.0	19.6	15.2	8.9	-	12.5	14.6	★★★★
野村AM	野村日経225インデックス(野村SMA・EW)	2.0	31.5	-3.2	14.0	12.1	-	-	16.0	-	★★
日興AM	国内株式エンハンスト運用戦略ファンド(SMA)	-0.2	3.3	-4.1	20.3	16.9	9.3	-	12.6	14.5	★★★★
日興AM	国内株式アクティブバリューファンド(SMA)	-0.8	12.6	-2.3	22.6	18.4	-	-	11.4	-	★★★★★
三菱UAM	国内株式セレクション(ラップ)	10.6	367.7	-2.9	16.7	13.9	8.4	-	11.8	14.3	★★★
三菱UAM	ファンド・マネジャー(国内株式)	-3.7	16.4	-3.0	19.6	15.2	9.1	8.8	12.5	14.5	★★★★
三菱UAM	国内株式インデックス・オープン(ラップ)	84.0	507.4	-3.0	19.6	15.2	-	-	12.5	-	★★★★
三菱UAM	ラップ向けインデックスf 国内株式	0.8	105.2	-3.0	19.6	-	-	-	-	-	-
大和AM	ダイワTOPIXインデックス(ダイワSMA)	8.1	97.9	-3.0	19.3	15.0	8.8	-	12.5	14.6	★★★
大和AM	ダイワ日経225インデックス(ダイワSMA)	1.2	23.8	-3.2	13.8	12.1	8.9	-	16.1	16.9	★★★
大和AM	ダイワFW TOPIXインデックス	-0.8	197.8	-3.0	19.3	15.0	8.8	-	12.5	14.6	★★★
大和AM	ダイワFW 日経225インデックス	1.2	192.2	-3.2	13.8	12.1	8.9	-	16.1	16.9	★★★
大和AM	日本成長株F(投資一任)	0.6	20.0	-3.9	11.8	8.2	9.0	-	14.8	15.7	★★★★
大和AM	ダイワFWオンライン TOPIXインデックス	-1.0	54.2	-3.0	19.5	15.1	8.9	-	12.5	14.6	★★★★
大和AM	ダイワ国内株式インデックス(ラップ)	13.6	166.0	-3.0	19.6	-	-	-	-	-	-
ニッセイAM	FWニッセイ国内株インデックス	0.1	1.5	-3.0	19.4	-	-	-	-	-	-

Copyright ©2023 Ibbotson Associates Japan, Inc. 無断転載、複写(コピーなど)、配布、公開を禁じます。

運用会社	ファンド名《愛称》	月間資金増減 億円	月末純資産 億円	リターン(%) 1か月	1年	3年(年率)	5年(年率)	10年(年率)	リスク(%) 3年(年率)	5年(年率)	Morningstar ファンドスターズ
フィデリティ投信	フィデリティ・ジャパン・オープン(野村SMA)	0.0	4.9	-3.4	10.0	8.4	9.3	9.2	15.0	16.2	★★★★
フィデリティ投信	フィデリティ・日本株式・ファンド(ファンドラップ)	0.5	2.1	-5.2	11.0	-	-	-	-	-	-
ゴールドマン・S	GS 日本株厳選投資ファンド(ダイワ投資一任)	4.1	286.8	-4.6	12.8	10.3	11.7	-	17.3	16.8	★★★★★
ゴールドマン・S	GS 日本成長株集中投資ファンド(SMA)	-0.2	3.1	-4.6	12.8	-	-	-	-	-	-
AM-One	たわらノーロード 国内株式<ラップ>	0.5	141.1	-3.0	19.7	15.2	8.9	8.7	12.5	14.6	★★★★
しんきんAM	しんきん国内株式インデックス(投資一任用)	0.1	0.5	-3.1	14.0	-	-	-	-	-	-
三井住友トラスト	国内株式SMTBセレクション(SMA)	75.2	1,807.7	-4.9	20.1	14.4	8.9	-	12.7	14.5	★★★★
三井住友トラスト	日本株式インデックス・オープン(SMA)	-0.7	20.4	-3.0	19.3	14.9	8.7	8.5	12.5	14.6	★★★
三井住友DS	SMBCファンドラップ・日本バリュー株	32.3	1,509.3	-5.1	26.9	21.9	13.0	10.6	13.5	14.5	★★★★★
三井住友DS	SMBCファンドラップ・日本グロース株	14.8	680.9	-5.4	0.8	1.3	4.2	5.2	15.3	15.6	★
三井住友DS	大和住銀ジャパン・ファンダメンタル・アクティブ・F(ダイワSMA)	-0.2	14.4	-4.0	23.1	18.2	11.2	-	14.2	15.7	★★★★★
三井住友DS	日興FWS・日本株クオリティ	0.3	15.5	-4.4	-0.8	-	-	-	-	-	-
三井住友DS	日興FWS・日本株市場型アクティブ	-1.6	15.8	-6.4	20.8	-	-	-	-	-	-
三井住友DS	日興FWS・日本株インデックス	-6.0	71.2	-3.0	19.6	-	-	-	-	-	-
スパークス	スパークス・日本株式ファンド(ラップ)	-15.8	1.8	1.3	10.5	10.2	10.1	-	14.5	15.5	★★★
スパークス	スパークス・厳選投資ファンド(野村SMA・EW)	-4.2	715.7	-2.0	20.0	6.6	8.5	-	16.3	16.3	★★★
りそなAM	FWりそな国内株式アクティブファンド	-16.1	575.1	-5.2	13.6	10.4	8.0	-	12.9	14.2	★★★
りそなAM	FWりそな国内株式インデックスファンド	-19.9	684.9	-3.0	19.3	14.9	8.7	-	12.5	14.6	★★★
	SMA・ラップ：国内株式・中小型・ブレンド型/割安型/成長型/その他										
野村AM	ノムラ・ジャパン・バリュー・オープン(野村SMA)	-0.0	6.6	-1.9	27.4	14.3	9.7	11.9	10.0	14.1	★★★★★
野村AM	野村ジャパンドリーム(野村SMA・EW)	-1.1	51.9	-6.9	-8.4	-9.2	0.1	-	16.9	22.0	★★
野村AM	野村日本小型株セレクト(野村SMA・EW)	-0.0	20.8	-4.8	4.6	1.8	-	-	11.9	-	★
野村AM	野村ファンドラップ日本株	-3.1	430.2	-5.4	19.6	14.0	9.6	8.8	13.6	15.7	★★★★
大和AM	ダイワ日本株・バリュー発掘ファンド(ダイワSMA)	-0.2	17.6	-3.8	15.8	6.6	5.0	11.5	12.3	17.4	★★★
大和AM	ダイワ日本株ニュー・グロース・ファンド(ダイワSMA)	-0.0	7.1	-6.5	24.0	6.4	9.9	-	21.2	24.1	★★★★
大和AM	ダイワFW 日本株式セレクト	21.9	5,855.3	-4.9	18.6	12.2	9.4	8.5	13.0	14.6	★★
JPモルガン	JPM中小型株オープン(野村SMA)	0.1	5.0	-2.1	10.5	-0.9	5.1	7.6	16.6	19.1	★★★
JPモルガン	JPM中小型株オープン(野村SMA・EW)	-0.3	22.6	-2.1	10.6	-0.9	5.2	-	16.6	19.1	★★★★
シュローダー	シュローダー日本ファンド(野村SMA)	-3.0	60.7	-3.4	23.3	18.2	8.9	10.4	11.9	15.7	★★★★
シュローダー	シュローダー日本ファンド(野村SMA・EW)	-2.1	108.4	-3.4	23.4	18.3	9.0	-	11.9	15.7	★★★★
フィデリティ投信	フィデリティ・中小型株・オープン(野村SMA)	0.0	2.8	-2.6	9.3	8.4	6.6	8.4	14.6	17.3	★★
AM-One	国内株式アクティブファンドセレクション(ラップ)	0.3	18.8	-5.2	18.3	9.8	-	-	15.2	-	★★★★★
AM-One	新光日本株式変動抑制型ファンド(ファンドラップ)	-0.1	10.8	-1.0	18.0	8.8	3.2	-	9.3	12.2	★★
三井住友トラスト	中小型株式オープン(SMA)	-0.0	2.4	-7.5	-3.7	0.1	3.9	9.1	16.4	19.9	★★★
三井住友DS	SMBCファンドラップ・日本中小型株	4.8	222.8	-5.9	8.1	7.8	7.2	8.9	13.9	17.3	★★★★
スパークス	スパークス・日本中小型株式ファンド(ラップ)	-0.1	8.6	-2.4	9.0	8.2	6.3	-	11.2	15.6	★★★
スパークス	スパークス・厳選株ファンド・ヘッジ型(ダイワ投資一任)	-0.4	37.5	0.9	-1.6	-6.3	-0.8	-	6.8	6.7	-
	SMA・ラップ：外国株式・世界型/世界型（円ヘッジ）										
野村AM	ラップ専用・世界株式アクティブ(グローバル・バリュー)	-0.3	2.9	-3.2	-	-	-	-	-	-	-
野村AM	世界好配当株投信(SMA)	-1.6	6.7	-3.2	6.9	23.7	13.7	11.1	14.0	16.4	★★★★
野村AM	世界好配当株投信(SMA・EW)	1.4	56.8	-3.2	6.8	23.7	13.8	-	13.9	16.4	★★★★
野村AM	野村グローバル・クオリティ・グロース A(野村SMA・EW)	-2.4	131.3	-4.0	0.8	-1.6	5.0	-	15.6	17.7	★★★
野村AM	野村グローバル・クオリティ・グロース B(野村SMA・EW)	-5.0	285.9	-3.3	9.2	13.7	13.6	-	15.3	18.4	★★★★
野村AM	野村MFSグローバル・リサーチ・フォーカス株式 A(野村SMA・EW)	0.0	2.9	-4.6	-1.2	-0.5	3.6	-	15.6	17.9	★★★
野村AM	野村MFSグローバル・リサーチ・フォーカス株式 B(野村SMA・EW)	-0.1	8.0	-4.3	6.5	15.0	12.0	-	14.9	18.6	★★★
野村AM	野村フランチャイズ・パートナーズ・世界株式F B(野村SMA・EW)	7.3	72.6	-5.5	7.7	-	-	-	-	-	-
野村AM	野村フランチャイズ・パートナーズ・世界株式F A(野村SMA・EW)	0.9	26.3	-6.1	-0.1	-	-	-	-	-	-
野村AM	ラップ専用・世界株式アクティブ(グローバル・マルチテーマ)	0.5	6.4	-3.1	-	-	-	-	-	-	-
野村AM	FW（ウエルス・スクエア)外国株式	11.8	526.7	-3.3	8.1	17.8	13.1	-	14.1	16.2	★★★★
三菱UAM	外国株式アクティブファンドセレクション(ラップ)	0.5	23.6	-3.3	8.5	17.4	-	-	14.2	-	★★★★
大和AM	ダイワFW 外国株式セレクト エマージングプラス	-4.5	1,720.0	-3.4	10.8	15.2	12.8	9.4	14.0	18.0	★★★
大和AM	ダイワ先進国株式インデックス(ﾍｯｼﾞ無)(投資一任)	0.1	0.5	-3.4	9.7	-	-	-	-	-	-
インベスコ	自社株買い企業世界株式オープン(ラップ)	0.1	1.1	-5.2	6.1	22.5	-	-	17.8	-	★★★★★
インベスコ	連続増配企業世界株式オープン(ラップ)	0.1	1.2	-3.9	-4.5	17.8	-	-	14.8	-	★★★★
インベスコ	クオリティ企業先進国株式オープン(ラップ)	0.1	1.3	-2.3	14.5	20.5	-	-	15.2	-	★★★★
インベスコ	ESG米国株式オープン(ラップ)	0.1	5.2	-3.9	9.6	20.3	-	-	16.3	-	★★★
インベスコ	ESG欧州株式オープン(ラップ)	0.2	6.6	-3.6	15.8	18.8	-	-	16.4	-	★★★★
インベスコ	医療関連世界株式オープン(ラップ)	0.0	1.1	-9.8	-14.4	-0.1	-	-	20.0	-	★
インベスコ	長寿社会世界株式オープン(ラップ)	0.0	1.6	-6.5	-3.6	12.3	-	-	17.1	-	★★★
インベスコ	デジタル社会世界株式オープン(ラップ)	0.2	7.6	-6.2	6.0	3.6	-	-	19.9	-	★★
インベスコ	ロボティクス世界株式オープン(ラップ)	0.2	7.9	-6.5	14.8	13.4	-	-	22.0	-	★★★
フィデリティ投信	フィデリティ・グローバル・エクイティA(野村SMA/(限定為替ﾍｯｼﾞ)	0.0	36.8	-3.9	4.2	5.9	7.1	6.7	14.8	16.4	★★★★
フィデリティ投信	フィデリティ・グローバル・エクイティB(野村SMA/ﾍｯｼﾞ無)	-0.0	16.1	-3.5	11.2	20.0	14.3	11.3	15.1	17.4	★★★★
フィデリティ投信	フィデリティ・グローバル・エクイティ(野村SMA・EW)A(限定ﾍｯｼﾞ)	-0.0	40.9	-3.9	4.3	6.0	7.2	-	14.8	16.4	★★★★
フィデリティ投信	フィデリティ・グローバル・エクイティ(野村SMA・EW)B(ﾍｯｼﾞ無)	0.6	58.3	-3.5	11.3	20.1	14.4	-	15.1	17.4	★★★★
フィデリティ投信	フィデリティ・世界割安成長株投信 A(ﾍｯｼﾞ有/野村SMA・EW)《テンバガー・ハンター》	-6.2	327.5	-4.4	1.9	11.0	-	-	15.8	-	★★★★★
フィデリティ投信	フィデリティ・世界割安成長株投信 B(ﾍｯｼﾞ無/野村SMA・EW)《テンバガー・ハンター》	27.3	689.3	-4.1	8.6	24.6	-	-	16.1	-	★★★★★
フィデリティ投信	フィデリティ・オルタナティブ株式・ファンド(ファンドラップ)	-0.0	2.7	-2.2	-9.7	-	-	-	-	-	-
フランクリン・TJ	ブランディワイン・グローバル株式ファンド(SMA)	-0.1	1.8	-5.4	13.6	-	-	-	-	-	-
ステート・S	ステート・ストリート世界厳選成長株ファンド(FW)	-0.4	14.1	-3.3	15.9	-	-	-	-	-	-
アムンディ	ワールド・バリュー・アロケーション A(ﾍｯｼﾞ有/SMA・EW)	0.1	15.3	-2.9	2.7	2.4	2.2	-	13.1	14.2	★★★
アムンディ	ワールド・バリュー・アロケーション B(ﾍｯｼﾞ無/SMA・EW)	0.2	45.2	-2.4	9.5	18.1	10.5	-	11.5	13.8	★★★
三井住友トラスト	外国株式SMTBセレクション(SMA)	130.7	1,684.6	-3.5	9.4	17.8	12.1	-	13.9	17.0	★★★
SBI AM	(ラップ専用)SBI・先進国株式	2.7	31.8	-3.9	12.0	-	-	-	-	-	-
キャピタル	キャピタル世界株式ファンドNF	19.7	654.3	-3.8	12.0	16.4	15.5	-	16.1	18.0	★★★★
キャピタル	キャピタル・ニューワールド・ファンドF	1.4	46.0	-2.9	-	-	-	-	-	-	-
キャピタル	キャピタル世界株式ファンドNF(限定為替ヘッジ)	-1.3	296.1	-4.1	4.9	3.4	8.5	-	16.4	17.5	★★★★★
キャピタル	キャピタル・ニューエコノミー・ファンドNF	-0.1	1.5	-2.8	12.1	-	-	-	-	-	-
キャピタル	キャピタル・ニューエコノミー・ファンドF	1.0	34.9	-2.7	-	-	-	-	-	-	-
キャピタル	キャピタル・ワールド・グロース・アンド・インカム・ファンドF	3.1	92.6	-2.7	-	-	-	-	-	-	-

Copyright ©2023 Ibbotson Associates Japan, Inc. 無断転載、複写(コピーなど)、配布、公開を禁じます。

運用会社	ファンド名《愛称》	月間資金増減 億円	月末純資産 億円	リターン(%) 1か月	1年	3年(年率)	5年(年率)	10年(年率)	リスク(%) 3年(年率)	5年(年率)	Morningstar ファンドスターズ
キャピタル	キャピタル世界株式ファンドF(限定ヘッジ)	0.0	0.0	-4.1	-	-	-	-	-	-	-
キャピタル	キャピタル世界配当成長ファンドF(限定ヘッジ)	0.0	0.0	-2.8	-	-	-	-	-	-	-
楽天投信	楽天・先進国低ボラティリティ株式F(ヘッジ有)<ラップ>	1.1	43.5	-2.7	-2.8	-	-	-	-	-	-
楽天投信	楽天・先進国低ボラティリティ株式F(ヘッジ無)<ラップ>	-0.1	3.1	-2.3	4.0	-	-	-	-	-	-
いちよしAM	いちよしファンドラップ専用 内外株式	8.4	817.4	-3.3	10.7	9.5	7.5	-	11.1	15.1	★★
りそなAM	FWりそな先進国株式アクティブファンド	1.0	305.4	-3.8	12.2	15.7	14.3	-	16.7	19.8	★★★★
りそなAM	FWりそな先進国+新興国株式アクティブファンド	-0.1	355.2	-3.4	11.7	13.4	13.1	-	15.3	19.1	★★★
	SMA・ラップ：外国株式・世界型（除く日本）/世界型（除く日本、円ヘッジ）										
野村AM	野村ファンドラップ外国株 A	-18.6	964.3	-4.4	1.0	0.4	4.2	4.7	14.8	17.2	★★★
野村AM	野村ファンドラップ外国株 B	3.7	2,079.9	-3.7	9.8	14.7	11.9	9.8	14.8	18.5	★★
野村AM	野村ハリス外国株式バリュー戦略ファンド A(野村SMA・EW)	0.8	30.3	-7.7	0.9	9.6	5.0	-	20.4	22.8	★★★
野村AM	野村ハリス外国株式バリュー戦略ファンド B(野村SMA・EW)	0.3	99.6	-7.2	9.3	23.5	11.6	-	20.7	23.8	★★
野村AM	野村外国株インデックス B(野村SMA・EW)	12.3	171.5	-3.4	9.6	21.6	15.0	-	15.6	17.8	★★★★
野村AM	野村外国株インデックス A(野村SMA・EW)	-4.7	61.6	-3.8	2.4	6.0	6.9	-	15.5	17.0	★★★★
野村AM	野村外国株インデックス B(野村投資一任口座)	3.1	2,183.4	-3.4	9.6	21.5	14.9	12.2	15.6	17.8	★★★★
野村AM	野村外国株インデックス A(野村投資一任口座)	-4.4	427.4	-3.8	2.4	6.0	6.9	-	15.5	17.0	★★★★
野村AM	野村外国株(含む新興国)インデックス A(野村投資一任口座)	-0.9	138.4	-3.7	2.5	4.2	5.9	-	15.0	16.8	★★
野村AM	野村外国株(含む新興国)インデックス B(野村投資一任口座)	5.4	319.2	-3.3	9.8	19.7	14.0	-	14.6	17.3	★★★
三菱UAM	海外株式セレクション(ラップ)	8.4	357.9	-3.0	9.8	19.0	13.2	-	14.1	16.3	★★★
三菱UAM	ファンド・マネジャー(海外株式)	0.0	0.0	-3.4	9.3	21.3	12.9	10.7	15.6	18.3	★★★
三菱UAM	ラップ向けインデックスf 先進国株式	1.4	138.6	-3.4	9.8	-	-	-	-	-	-
三菱UAM	ラップ向けインデックスf 先進国株式(ヘッジ有)	1.5	98.2	-3.8	2.4	-	-	-	-	-	-
大和AM	ダイワ外国株式インデックス(ヘッジ有/ダイワSMA)	38.5	210.9	-3.8	2.3	5.9	6.8	-	15.5	17.0	★★★
大和AM	ダイワ外国株式インデックス(ヘッジ無/ダイワSMA)	7.8	112.7	-3.4	9.6	21.5	14.9	-	15.6	17.8	★★★★
大和AM	ダイワFW 外国株式セレクト	64.1	3,883.8	-3.4	10.8	17.6	14.2	10.6	15.0	18.6	★★★
大和AM	ダイワFW 外国株式インデックス エマージングプラス(ヘッジ無)	0.9	44.7	-3.2	10.3	20.5	13.2	-	14.1	17.1	★★
大和AM	ダイワFW 外国株式インデックス(ヘッジ有)	5.7	667.1	-3.8	2.3	5.9	6.8	-	15.5	17.0	★★★
大和AM	ダイワFW 外国株式インデックス(ヘッジ無)	8.1	219.7	-3.4	9.6	21.5	14.9	-	15.6	17.8	★★★
大和AM	ダイワFW 外国株式最小分散ファンド(ヘッジ有)	0.1	10.0	-2.5	-5.3	2.6	3.0	-	11.5	12.7	★★
大和AM	ダイワFW 外国株式最小分散ファンド(ヘッジ無)	-0.1	6.6	-2.2	1.5	16.7	10.3	-	12.4	13.8	★★
大和AM	ダイワFWオンライン 外国株式インデックス(ヘッジ有)	0.6	31.7	-3.8	2.4	6.0	6.9	-	15.5	17.0	★★★
大和AM	ダイワFWオンライン 外国株式インデックス エマージング+ヘッジ無	-0.6	35.0	-3.2	10.4	20.6	13.4	-	14.1	17.1	★★
大和AM	ダイワ先進国株式インデックス(ヘッジ有)(投資一任)	0.0	0.0	-3.8	2.4	-	-	-	-	-	-
インベスコ	先進国株式インデックス・オープン<ヘッジ無>(ラップ)	53.2	563.7	-3.4	9.8	21.7	-	-	15.6	-	★★★
インベスコ	先進国株式インデックス・オープン<ヘッジ有>(ラップ)	2.3	84.8	-3.7	2.4	6.4	-	-	15.4	-	★★★★
ニッセイAM	ニッセイ先進国株式インデックス(ヘッジ有/ラップ)	0.0	1.0	-3.8	2.4	-	-	-	-	-	-
ニッセイAM	ニッセイ先進国株式インデックス(ヘッジ無/ラップ)	17.6	197.4	-3.4	10.0	-	-	-	-	-	-
ニッセイAM	FWニッセイ先進国株インデックス	0.1	1.9	-3.4	9.7	-	-	-	-	-	-
ニッセイAM	FWニッセイ先進国脱炭素株インデックス	0.0	0.3	-3.6	9.8	-	-	-	-	-	-
AM-One	新光外国株式変動抑制型ファンド(ファンドラップ)	-0.1	8.8	-2.9	0.8	18.0	10.5	-	12.6	14.4	★★
AM-One	たわらノーロード先進国株式(ヘッジ無)<ラップ>	3.9	185.8	-3.4	10.0	21.9	15.0	12.2	15.6	17.8	★★★★
AM-One	たわらノーロード先進国株式(ヘッジ有)<ラップ>	-0.0	0.8	-3.8	2.6	6.3	6.9	-	15.5	17.0	★★★★
AM-One	たわらノーロード 先進国株式<ラップ>	-0.9	20.1	-3.4	9.8	21.7	15.1	-	15.6	17.8	★★★★
UBS AM	UBS海外株式ファンド Aヘッジ有(野村SMA)	-1.3	7.4	-4.7	2.2	6.9	6.5	5.7	16.4	18.6	★★★
UBS AM	UBS海外株式ファンド Bヘッジ無(野村SMA)	-0.0	13.3	-4.1	9.6	22.9	14.7	11.1	15.6	19.1	★★★
UBS AM	UBS海外株式ファンド Aヘッジ有(野村SMA・EW)	1.2	28.6	-4.7	2.0	7.1	6.6	-	16.4	18.6	★★★★
UBS AM	UBS海外株式ファンド Bヘッジ無(野村SMA・EW)	1.1	40.1	-4.1	9.6	22.9	14.8	-	15.6	19.1	★★★★
UBS AM	UBSグローバル株式厳選投資ファンド A(ダイワ投資一任)	-0.5	86.2	-3.4	-2.3	-1.9	3.9	-	15.0	15.8	★★
UBS AM	UBSグローバル株式厳選投資ファンド B(ダイワ投資一任)	1.4	141.4	-2.8	5.0	12.9	12.0	-	14.8	16.2	★★
三井住友トラスト	MSIMグローバル株式コンセントレイト・ファンド(SMA)	-0.1	2.3	-3.1	10.6	16.3	-	-	12.8	-	★★★★
三井住友トラスト	外国株式インデックス・オープン(SMA)	0.0	49.8	-3.4	9.5	21.4	14.7	12.0	15.6	17.8	★★★★
三井住友DS	インターナショナル株式アクティブF(ラップ)	0.1	2.9	-2.3	14.0	13.2	-	-	16.5	-	★
三井住友DS	日興FWS・先進国株クオリティ(ヘッジ無)	-2.8	22.6	-3.8	12.7	-	-	-	-	-	-
三井住友DS	日興FWS・先進国株クオリティ(ヘッジ有)	-0.4	2.6	-4.4	2.2	-	-	-	-	-	-
三井住友DS	日興FWS・先進国株市場型アクティブ(ヘッジ無)	-4.4	45.1	-3.6	12.5	-	-	-	-	-	-
三井住友DS	日興FWS・先進国株市場型アクティブ(ヘッジ有)	-0.8	4.6	-4.1	3.4	-	-	-	-	-	-
三井住友DS	日興FWS・先進国株インデックス(ヘッジ無)	-10.1	155.9	-3.4	9.8	-	-	-	-	-	-
三井住友DS	日興FWS・先進国株インデックス(ヘッジ有)	-3.4	16.0	-3.8	2.4	-	-	-	-	-	-
りそなAM	FWりそな先進国株式インデックスファンド	-4.4	760.4	-3.4	9.5	21.5	14.8	-	15.6	17.8	★★★
三菱UAM	ヘッジ付先進国株式インデックス・オープン(ラップ向け)	2.1	15.9	-3.8	2.4	-	-	-	-	-	-
	SMA・ラップ：外国株式・北米型/欧州型										
野村AM	米国バリュー・ストラテジーF B(SMA・EW)	-0.1	129.9	-3.5	-2.3	18.2	11.1	-	12.6	14.4	★★★
野村AM	米国バリュー・ストラテジーF A(SMA・EW)	0.5	52.9	-4.0	-8.0	2.9	3.0	-	11.7	13.4	★★★
野村AM	米国株式配当貴族・ヘッジ有型(投資一任)	-0.1	3.7	-5.1	-7.6	5.2	5.7	-	16.3	17.1	★★★★
野村AM	米国株式配当貴族・ヘッジ無型(投資一任)	-0.3	11.3	-4.6	-1.5	21.8	14.3	-	16.6	17.7	★★★★
大和AM	ダイワ米国厳選バリュー株ファンド(ダイワSMA)	-0.3	8.9	-5.3	9.1	21.4	14.9	-	18.4	20.8	★★★★
フィデリティ投信	フィデリティ・ヨーロッパ株式・ファンド	0.0	4.9	-5.7	8.9	11.3	10.6	9.4	16.7	18.2	★★★★
フィデリティ投信	フィデリティ・米国株式ファンド B(ヘッジ無/野村SMA・EW)	22.4	845.4	-2.2	16.9	18.1	18.0	-	17.1	18.1	★★★★
フィデリティ投信	フィデリティ・米国株式ファンド A(ヘッジ有/野村SMA・EW)	-6.1	385.5	-2.6	9.6	2.3	9.1	-	17.5	18.2	★★★★
フィデリティ投信	フィデリティ・欧州株式・ファンド(ファンドラップ)	-0.0	1.3	-3.3	2.9	-	-	-	-	-	-
フィデリティ投信	フィデリティ・北米株式・ファンド(ファンドラップ)	0.2	15.2	-3.2	3.0	-	-	-	-	-	-
フィデリティ投信	フィデリティ・英国株式・ファンド(ファンドラップ)	-0.1	1.6	-5.1	-0.8	-	-	-	-	-	-
三井住友DS	SMBCファンドラップ・米国株	26.3	1,203.0	-3.0	12.9	16.8	13.9	13.4	17.8	20.1	★★★
三井住友DS	SMBCファンドラップ・欧州株	9.0	409.4	-3.4	14.2	14.6	8.0	5.1	17.1	20.2	★★
三井住友DS	大和住銀/コロンビア米国株リバーサル戦略F A(ダイワ投資一任)	-0.7	18.8	-4.1	2.6	5.1	6.7	-	15.2	16.3	★★★★
三井住友DS	大和住銀/コロンビア米国株リバーサル戦略F B(ダイワ投資一任)	0.8	34.8	-3.5	8.9	20.7	14.9	-	15.1	16.8	★★★★
キャピタル	キャピタル・AMCAPファンドF	0.5	10.9	-4.0	-	-	-	-	-	-	-
ペイペイAM	PayPay投信 米国株式インデックス	0.4	5.7	-3.1	9.3	-	-	-	-	-	-
	SMA・ラップ：外国株式・新興国型										
野村AM	ノムラ新興国株ファンズ A(野村SMA)	0.1	0.4	-2.7	5.1	-6.1	-0.2	-0.8	16.2	18.9	★

Copyright ©2023 Ibbotson Associates Japan, Inc. 無断転載、複写(コピーなど)、配布、公開を禁じます。

運用会社	ファンド名《愛称》	月間資金増減 億円	月末純資産 億円	リターン(%) 1か月	1年	3年(年率)	5年(年率)	10年(年率)	リスク(%) 3年(年率)	5年(年率)	Morningstar ファンドスターズ
野村AM	ノムラ新興国株ファンズ B(野村SMA)	0.0	4.0	-1.9	15.2	8.3	7.9	5.1	13.7	18.6	★★★★
野村AM	ノムラ新興国株ファンズ A(野村SMA・EW)	1.2	8.5	-2.5	6.0	-5.8	0.1	-	16.2	18.9	★
野村AM	ノムラ新興国株ファンズ B(野村SMA・EW)	0.2	30.3	-1.9	15.2	8.6	8.2	-	13.6	18.5	★★★★
三菱UAM	新興国株式インデックス・オープン(ラップ)	6.8	87.8	-2.5	12.4	7.6	-	-	13.6	-	★★★
三菱UAM	ラップ向けインデックスf 新興国株式	0.5	29.4	-2.5	12.4	-	-	-	-	-	-
大和AM	ダイワ新興国株式インデックス(ﾍｯｼﾞ無)(投資一任)	0.0	0.2	-2.5	14.2	-	-	-	-	-	-
ニッセイAM	ニッセイ/コムジェスト新興国成長株F A限定ヘッジ野村SMA・EW	0.1	3.9	-3.8	0.5	-12.1	-4.4	-	16.5	19.3	★
ニッセイAM	ニッセイ/コムジェスト新興国成長株F Bヘッジなし野村SMA・EW	0.0	13.6	-3.3	8.2	1.8	3.5	-	13.2	17.6	★★
ニッセイAM	ニッセイ新興国株式インデックス(ラップ)	2.0	20.9	-2.5	12.4	-	-	-	-	-	-
ニッセイAM	FWニッセイ新興国株インデックス	0.0	0.1	-2.5	12.1	-	-	-	-	-	-
フィデリティ投信	フィデリティ・アジア・パシフィック株式・ファンド(ファンドラップ)	0.0	0.2	-3.0	7.6	-	-	-	-	-	-
フィデリティ投信	フィデリティ・世界新興国株式・ファンド(ファンドラップ)	-0.2	3.3	-3.2	8.1	-	-	-	-	-	-
AM-One	たわらノーロード 新興国株式<ラップ>	0.3	55.7	-2.5	11.9	7.2	6.6	-	13.6	18.5	★★★
AM-One	たわらノーロード 新興国株式<ラップ>	-1.5	29.1	-2.5	11.7	7.0	6.6	-	13.6	18.5	★★★
UBS AM	UBS新興国株式厳選投資ファンド(ダイワ投資一任)	0.0	0.0	-1.9	9.5	-	-	-	-	-	-
三井住友トラスト	新興国株式インデックス・オープン(SMA)	-0.4	3.5	-2.5	11.7	7.3	7.1	4.5	13.5	18.1	★★★
三井住友DS	SMBCファンドラップ・新興国株	6.4	306.0	-1.8	11.4	6.3	7.9	5.4	14.2	18.8	★★★★
三井住友DS	日興FWS・新興国株アクティブ(ﾍｯｼﾞ有)	0.0	1.8	-2.8	2.3	-	-	-	-	-	-
三井住友DS	日興FWS・新興国株アクティブ(ﾍｯｼﾞ無)	-0.2	11.2	-2.3	10.9	-	-	-	-	-	-
三井住友DS	日興FWS・新興国株インデックス(ﾍｯｼﾞ有)	-1.7	11.2	-2.9	4.2	-	-	-	-	-	-
三井住友DS	日興FWS・新興国株インデックス(ﾍｯｼﾞ無)	-1.2	52.5	-2.4	11.9	-	-	-	-	-	-
SBI AM	(ラップ専用)SBI・新興国株式	59.3	144.0	-2.6	10.6	-	-	-	-	-	-
キャピタル	キャピタル・ニューワールド・ファンドF(米ドル売り円買い)	0.0	0.0	-4.3	0.7	-4.1	2.8	-	16.4	18.2	★★
りそなAM	FWりそな新興国株式インデックスファンド	-0.2	66.4	-2.5	11.6	7.2	6.6	-	13.6	18.3	★★★
	SMA・ラップ：国内債券・中長期型/その他										
野村AM	ノムラ日本債券オープン(野村SMA)	0.0	93.8	-1.6	-3.5	-2.4	-1.1	0.2	2.3	2.4	★★★★
野村AM	野村日本債券インデックス(野村SMA)	-0.0	121.9	-1.6	-3.9	-2.6	-1.3	0.0	2.3	2.3	★★★
野村AM	ノムラ日本債券オープン(野村SMA・EW)	10.2	800.0	-1.6	-3.5	-2.4	-1.0	-	2.3	2.4	★★★★
野村AM	野村日本債券インデックス(野村SMA・EW)	3.9	247.6	-1.6	-3.9	-2.6	-1.3	-	2.3	2.3	★★★
野村AM	ラップ専用・日本債券アクティブ(クレジット戦略型)	0.5	1.8	-1.6	-	-	-	-	-	-	-
野村AM	FW (ウエルス・スクエア)債券・安定型	-24.0	584.1	-1.1	-5.2	-3.4	-1.5	-	1.9	2.2	★★
三菱UAM	ファンド・マネジャー(国内債券)	-5.0	199.3	-1.6	-4.0	-2.6	-1.3	-0.0	2.3	2.3	★★★
三菱UAM	国内債券インデックスファンド(ラップ)	-2.8	17.9	-1.6	-3.9	-2.6	-	-	2.3	-	★★★
三菱UAM	日本超長期国債インデックスF(ラップ)	0.6	24.3	-3.7	-8.2	-	-	-	-	-	-
三菱UAM	ラップ向けインデックスf 国内債券	0.2	74.8	-1.6	-3.8	-	-	-	-	-	-
三菱UAM	ラップ向け日本超長期国債インデックスファンドII	0.0	0.5	-3.7	-8.2	-	-	-	-	-	-
大和AM	ダイワ日本債券インデックス(ダイワSMA)	2.4	181.2	-1.6	-3.9	-2.6	-1.3	-	2.3	2.3	★★★
大和AM	ダイワFW 日本債券セレクト	29.9	6,517.6	-1.1	-3.4	-2.6	-1.2	0.0	2.4	2.4	★★★
大和AM	ダイワFW 日本債券インデックス	2.0	362.0	-1.6	-3.9	-2.6	-1.3	-	2.3	2.3	★★★
大和AM	ダイワ国内債券インデックス(ラップ)	11.2	117.3	-1.6	-3.8	-	-	-	-	-	-
大和AM	ダイワFWオンライン 日本債券インデックス	0.4	28.4	-1.6	-3.8	-2.5	-1.2	-	2.3	2.3	★★★
インベスコ	国内債券インデックス・オープン(ラップ)	-17.9	522.2	-1.7	-4.1	-2.7	-	-	2.3	-	★★★
ニッセイAM	FWニッセイ国内債インデックス	0.0	0.4	-1.6	-3.9	-	-	-	-	-	-
AM-One	たわらノーロード国内債券<ラップ>	0.1	222.9	-1.6	-3.8	-2.5	-1.2	0.0	2.3	2.3	★★★★
東京海上AM	東京海上・日本債券オープン(野村SMA)	-0.2	69.2	-1.5	-3.6	-2.6	-1.2	-	2.3	2.3	★★★
東京海上AM	東京海上・日本債券オープン(野村SMA・EW)	-0.2	364.7	-1.5	-3.6	-2.6	-1.2	-	2.3	2.3	★★★
アムンディ	アムンディ円建債券アクティブ・ファンド(ダイワ投資一任)	1.6	57.3	-1.7	-4.1	-2.5	-1.2	-	2.4	2.4	★★★★
しんきんAM	しんきん国内債券インデックス(投資一任用)	0.0	0.5	-1.6	-3.8	-	-	-	-	-	-
三井住友DS	日興FW・日本債券ファンド	1,310.2	4,882.7	-1.1	-3.1	-2.2	-1.0	-	2.3	2.3	★★★★
三井住友DS	SMBCファンドラップ・日本債	32.4	2,969.2	-1.2	-3.0	-2.3	-1.2	0.0	2.3	2.2	★★★★
三井住友DS	日興FWS・日本債アクティブ	1.8	34.8	-1.2	-3.2	-	-	-	-	-	-
三井住友DS	日興FWS・日本債インデックス	8.1	124.2	-1.6	-3.8	-	-	-	-	-	-
りそなAM	FWりそな国内債券インデックスファンド	250.8	1,113.8	-1.6	-3.9	-2.7	-1.4	-	2.3	2.3	★★★
野村AM	野村日本債券インデックス(野村投資一任口座)	-3.6	1,685.0	-1.6	-3.9	-2.6	-1.3	-0.0	2.3	2.3	★★★
	SMA・ラップ：外国債券・世界型/世界型（円ヘッジ）										
野村AM	野村グローバル・ボンド・アクティブ・ファンド(野村SMA)	0.0	71.4	-0.5	-4.3	-4.0	-1.5	-	2.2	2.2	★★★★
野村AM	野村グローバル・ボンド・アクティブ・ファンド(野村SMA・EW)	-2.1	93.3	-0.5	-4.3	-4.0	-1.5	-	2.2	2.2	★★★★
野村AM	野村PIMCO・世界インカム戦略ファンド A(野村SMA・EW)	-66.7	2,723.3	-1.8	-1.6	-3.0	-0.7	-	5.6	6.2	★★★★★
野村AM	野村PIMCO・世界インカム戦略ファンド B(野村SMA・EW)	40.6	2,554.9	-1.5	4.9	11.8	7.5	-	7.0	7.7	★★★★★
野村AM	野村グローバル・クレジット・ファンド A(野村SMA・EW)	2.6	32.7	-1.6	-0.2	-	-	-	-	-	-
野村AM	野村グローバル・クレジット・ファンド B(野村SMA・EW)	13.9	125.4	-0.9	7.6	-	-	-	-	-	-
野村AM	野村為替ヘッジ付き世界債券ファンド(野村SMA・EW)	33.0	336.3	-1.1	-5.7	-	-	-	-	-	-
野村AM	野村ファンドラップ債券プレミア	-32.2	2,522.6	-1.1	-6.0	-6.9	-3.9	-	4.7	4.1	★★
三菱UAM	ラップ向け先進国高格付国債ファンドII	0.0	0.8	-0.8	-3.4	-	-	-	-	-	-
三菱UAM	国内債券セレクション(ラップ)	14.5	641.9	-1.3	-3.1	-4.1	-1.6	-	2.7	2.8	★★★★
三菱UAM	外国債券アクティブファンドセレクション(ラップ)	0.3	10.7	-1.3	-0.5	4.3	-	-	7.1	-	★★★
大和AM	ダイワFW 債券総合戦略セレクト	-0.3	16.2	-0.1	-1.2	-	-	-	-	-	-
フィデリティ投信	フィデリティ・世界総合債券・ファンド(ファンドラップ)	-0.1	7.2	-1.1	-5.0	-	-	-	-	-	-
AM-One	債券スマートインカム戦略<リスク抑制>(ファンドラップ)	-0.1	7.0	-1.2	-6.0	-7.6	-	-	5.2	-	★★
三井住友トラスト	国内債券SMTBセレクション(SMA)	7.5	1,957.1	-1.1	-3.7	-3.6	-1.7	-0.2	2.7	3.3	★
三井住友トラスト	外国債券SMTBセレクション(SMA)	511.9	1,550.2	-1.0	2.3	3.5	3.4	-	6.0	5.1	★★★
BNYメロン	インサイト・グローバル・クレジット・ファンド B(野村SMA・EW)	2.6	78.0	-0.3	6.6	-	-	-	-	-	-
BNYメロン	インサイト・グローバル・クレジット・ファンド A(野村SMA・EW)	0.2	25.6	-1.4	-1.6	-	-	-	-	-	-
キャピタル	キャピタル・グローバル中期債ファンドF(米ドル売り円買い)	-2.7	270.8	-0.7	-3.4	-4.9	-1.9	-	3.6	3.2	★★★★
キャピタル	キャピタル・グローバル投資適格社債ファンドF (ﾄﾞﾙ売り円買い)	2.6	162.3	-1.5	-	-	-	-	-	-	-
キャピタル	キャピタル・グローバル・トータル・リターン・ボンドF F (ﾄﾞﾙ売り円買い)	2.0	158.2	-0.8	-	-	-	-	-	-	-
キャピタル	キャピタル・グローバル中期債ファンドF	0.0	0.0	-0.2	-	-	-	-	-	-	-
キャピタル	キャピタル・グローバル・ボンド・ファンドF	0.0	0.0	-0.6	-	-	-	-	-	-	-
キャピタル	キャピタル・グローバル・ハイインカム債券ファンドF	0.0	0.0	-1.0	-	-	-	-	-	-	-
楽天投信	楽天・世界債券コア(為替ヘッジ付)ファンド<ラップ>	-0.0	12.2	-1.1	-2.8	-	-	-	-	-	-

Copyright ©2023 Ibbotson Associates Japan, Inc. 無断転載、複写(コピーなど)、配布、公開を禁じます。

運用会社	ファンド名《愛称》	月間資金増減 億円	月末純資産 億円	リターン(%) 1か月	1年	3年(年率)	5年(年率)	10年(年率)	リスク(%) 3年(年率)	5年(年率)	Morningstar ファンドスターズ
いちよしAM	いちよしファンドラップ専用 内外債券	3.4	574.6	-0.7	3.6	2.3	2.1	-	4.2	5.9	★★
りそなAM	FWりそな円建債券アクティブファンド	3.1	1,284.8	-1.2	-5.1	-6.4	-2.6	-	3.9	3.8	★★★
りそなAM	FWりそな先進国債券アクティブファンド	-1.1	141.7	-0.9	1.8	3.6	3.8	-	6.5	5.7	★★★
りそなAM	FWりそな先進国+新興国債券アクティブファンド	-0.9	137.8	-0.7	4.0	4.9	4.2	-	6.4	6.4	★★★
SUSTEN	グローバル債券ポートフォリオ(B)	0.0	3.6	-1.3	-5.0	-8.3	-	-	5.1	-	★★
	SMA・ラップ：外国債券・世界型（除く日本）/世界型（除く日本、円ヘッジ）										
野村AM	野村外国債券アクティブファンドA(野村SMA)	0.0	22.2	-0.8	-6.7	-8.0	-2.9	-0.5	4.8	4.6	★★★★
野村AM	野村外国債券アクティブファンドB(野村SMA)	0.0	11.9	-0.3	1.0	4.1	3.8	3.5	6.6	5.7	★★★★★
野村AM	野村外国債券インデックス(野村SMA)	0.0	10.1	-0.1	1.6	3.3	3.7	3.1	6.5	5.4	★★★★
野村AM	野村外国債券アクティブファンド A(野村SMA・EW)	2.1	111.4	-0.8	-6.7	-8.0	-2.8	-	4.8	4.6	★★★★
野村AM	野村外国債券アクティブファンド B(野村SMA・EW)	0.9	87.8	-0.3	0.9	4.1	3.8	-	6.6	5.7	★★★★
野村AM	野村外国債券インデックス B(野村SMA・EW)	7.4	162.6	-0.1	1.6	3.4	3.7	-	6.5	5.4	★★★
野村AM	ラップ専用・外国債券アクティブ	-0.2	2.5	-0.8	-	-	-	-	-	-	-
野村AM	野村外国債券インデックス A(野村SMA・EW)	2.1	99.6	-0.6	-6.2	-8.8	-3.1	-	5.5	5.3	★★★
野村AM	FW（ウエルス・スクエア)外国債券	14.6	391.2	-0.5	1.9	4.6	3.9	-	6.8	6.1	★★★★
野村AM	FW（ウエルス・スクエア)債券・安定型プラス	-0.1	12.8	-0.5	-4.5	-5.9	-1.3	-	3.2	4.1	★★★★★
三菱UAM	三菱UFJ ヘッジ付外国債券オープン	-1.1	68.0	-0.6	-6.6	-9.3	-3.3	-0.8	5.6	5.5	★★★
三菱UAM	海外債券セレクション(ラップ)	1.3	239.9	-0.3	3.5	4.2	4.3	-	6.2	5.6	★★★★
三菱UAM	ファンド・マネジャー(海外債券)	-6.1	15.0	-0.2	1.1	3.1	3.4	2.9	6.5	5.4	★★★
三菱UAM	ラップ向けインデックスf 先進国債券	0.5	66.1	-0.1	1.4	-	-	-	-	-	-
三菱UAM	ラップ向けインデックスf 先進国債券(ﾍｯｼﾞ有)	0.5	46.5	-0.5	-6.1	-	-	-	-	-	-
大和AM	ダイワ外国債券インデックス(ﾍｯｼﾞ有/ダイワSMA)	7.6	199.9	-0.6	-6.4	-8.9	-3.2	-	5.5	5.3	★★★
大和AM	ダイワ外国債券インデックス(ﾍｯｼﾞ無/ダイワSMA)	-4.0	106.0	-0.2	1.2	3.2	3.5	-	6.5	5.4	★★★
大和AM	ダイワFW 外国債券セレクト	35.6	2,427.8	-0.6	3.5	2.6	3.5	2.9	6.3	5.6	★★★
大和AM	ダイワFW 外国債券セレクト エマージングプラス	-0.9	694.6	-0.8	4.8	3.4	3.8	3.4	6.4	6.5	★★★★
大和AM	ダイワFW　外国投資適格社債ファンド(ﾍｯｼﾞ有)	-0.2	24.4	-1.8	-3.9	-7.9	-2.5	-	7.2	6.9	★★★★
大和AM	ダイワFW　外国投資適格社債ファンド(ﾍｯｼﾞ無)	0.3	13.9	-1.4	3.6	5.0	4.5	-	6.5	6.4	★★★★
大和AM	ダイワFW　外国債券インデックス エマージングプラス(ﾍｯｼﾞ無)	0.8	35.2	-0.1	3.5	4.2	3.9	-	6.2	5.4	★★★★
大和AM	ダイワFW　外国債券インデックス(ﾍｯｼﾞ有)	1.8	967.0	-0.6	-6.4	-8.9	-3.2	-	5.5	5.3	★★★
大和AM	ダイワFW　外国債券インデックス(ﾍｯｼﾞ無)	2.6	120.9	-0.2	1.2	3.2	3.5	-	6.5	5.4	★★★
大和AM	ダイワ先進国債券インデックス(ﾍｯｼﾞ無/ラップ)	3.0	33.2	-0.1	1.6	-	-	-	-	-	-
大和AM	ダイワ先進国債券インデックス(ﾍｯｼﾞ有/ラップ)	0.0	0.1	-0.6	-6.0	-	-	-	-	-	-
大和AM	ダイワFWオンライン 外国債券インデックス(ﾍｯｼﾞ有)	0.7	39.9	-0.6	-6.2	-8.8	-3.1	-	5.5	5.3	★★★
大和AM	ダイワFWオンライン 外国債券インデックス エマージング+ﾍｯｼﾞ無	0.0	35.3	-0.1	3.6	4.4	4.0	-	6.2	5.4	★★★★
インベスコ	先進国債券インデックス・オープン<ﾍｯｼﾞ無>(ラップ)	-45.0	536.0	-0.3	0.6	3.1	-	-	6.5	-	★★★
ニッセイAM	FWニッセイ外国債インデックス	0.1	0.6	-0.1	1.4	-	-	-	-	-	-
ニッセイAM	FWニッセイ外国債インデックス(ﾍｯｼﾞ有)	0.0	0.3	-0.5	-6.2	-	-	-	-	-	-
フィデリティ投信	フィデリティ外国債券アクティブ・ファンド A(ダイワ投資一任)	-1.4	97.6	-1.1	-4.3	-7.3	-1.6	-	5.6	5.2	★★★★
フィデリティ投信	フィデリティ外国債券アクティブ・ファンド B(ダイワ投資一任)	2.0	90.8	-0.8	3.1	5.1	5.4	-	6.0	5.2	★★★★★
AM-One	新光外国債券ファンド(為替リスク抑制型/ファンドラップ)	-0.0	4.7	-0.3	-4.3	-0.7	0.8	-	5.2	4.5	★
AM-One	たわらノーロード 外国債券(ﾍｯｼﾞ無)<ラップ>	0.0	72.7	-0.1	1.6	3.5	3.6	3.0	6.5	5.4	★★★
AM-One	たわらノーロード 外国債券(ﾍｯｼﾞ有)<ラップ>	0.8	258.8	-0.5	-6.0	-8.6	-3.0	-	5.4	5.2	★★★
AM-One	たわらノーロード 先進国債券<ラップ>	0.3	7.9	-0.1	1.5	3.4	3.7	-	6.5	5.4	★★★★
フランクリン・TJ	ウエスタン・グローバル債券ファンド(SMA)	-0.0	0.1	-0.7	2.5	4.8	5.0	-	6.5	6.2	★★★★★
しんきんAM	しんきん先進国債券インデックス(ﾍｯｼﾞ有/投資一任用)	0.0	0.0	-0.8	-18.3	-	-	-	-	-	-
しんきんAM	しんきん先進国債券インデックス(ﾍｯｼﾞ無/投資一任用)	0.0	0.1	-0.3	0.7	-	-	-	-	-	-
三井住友トラスト	外国債券インデックス・オープン(SMA)	3.8	18.5	-0.2	1.1	3.0	3.3	2.8	6.5	5.4	★★★
三井住友トラスト	SMTAMヘッジ付き外国国債・スマートベータF(野村SMA・EW)	0.4	120.9	-1.0	-6.5	-	-	-	-	-	-
三井住友DS	日興FWS・先進国債アクティブ(ﾍｯｼﾞ無)	5.1	10.0	-1.0	0.9	-	-	-	-	-	-
三井住友DS	日興FWS・先進国債アクティブ(ﾍｯｼﾞ有)	-0.2	0.5	-1.3	-7.4	-	-	-	-	-	-
三井住友DS	日興FWS・先進国債インデックス(ﾍｯｼﾞ無)	29.9	56.4	-0.2	1.4	-	-	-	-	-	-
三井住友DS	日興FWS・先進国債インデックス(ﾍｯｼﾞ有)	-2.1	5.1	-0.6	-6.2	-	-	-	-	-	-
りそなAM	FWりそな先進国債券インデックスファンド(ﾍｯｼﾞ無)	-4.1	393.1	-0.1	1.3	3.2	3.5	-	6.5	5.4	★★★
りそなAM	FWりそな先進国債券インデックスファンド(ﾍｯｼﾞ有)	-225.4	831.1	-0.6	-6.2	-8.9	-3.3	-	5.5	5.3	★★
野村AM	野村ファンドラップ外国債券 A	-7.8	389.3	-1.6	-0.1	-7.5	-2.5	-0.7	7.0	6.4	★★★★
野村AM	野村ファンドラップ外国債券 B	3.7	914.5	-0.9	7.7	7.0	5.6	4.3	6.9	6.6	★★★★★
野村AM	野村外国債券インデックス A(野村投資一任口座)	-7.2	484.3	-0.6	-6.2	-8.8	-3.1	-	5.5	5.3	★★★
野村AM	野村外国債券(含む新興国)インデックス A(野村投資一任口座)	-1.3	141.0	-0.9	-4.9	-9.1	-3.2	-	6.3	5.7	★★
野村AM	野村外国債券(含む新興国)インデックス B(野村投資一任口座)	6.3	305.9	-0.5	2.5	3.4	3.7	-	6.4	5.5	★★★
野村AM	野村外国債券インデックス B(野村投資一任口座)	6.5	2,175.9	-0.1	1.5	3.3	3.6	3.1	6.5	5.4	★★★★
野村AM	ラップ専用・外国国債アクティブ(ﾍｯｼﾞ有)	2.1	9.1	-0.7	-	-	-	-	-	-	-
インベスコ	先進国債券インデックス・オープン<ﾍｯｼﾞ有>(ラップ)	-4.1	142.7	-0.7	-7.0	-9.4	-	-	5.8	-	★
	SMA・ラップ：外国債券・北米型/欧州型/オセアニア型/その他単一国（円ヘッジ含む）										
野村AM	野村米国国債部分ラダーファンド A(野村SMA)	-2.7	43.9	-2.2	-8.5	-10.3	-3.4	-	6.5	6.6	★★
野村AM	野村米国国債部分ラダーファンド B(野村SMA)	-3.1	33.2	-1.7	-2.3	3.7	4.8	-	6.8	6.2	★★
野村AM	野村米国国債部分ラダーファンド A(野村SMA・EW)	-7.7	439.0	-2.2	-8.4	-10.2	-3.3	-	6.4	6.6	★★★
野村AM	野村米国国債部分ラダーファンド B(野村SMA・EW)	6.8	296.8	-1.7	-2.3	3.7	4.8	-	6.8	6.2	★★
野村AM	野村豪州債券ファンド A(野村SMA・EW)	0.0	15.3	-2.1	-4.2	-6.3	-1.9	-	5.2	4.7	-
野村AM	野村豪州債券ファンド B(野村SMA・EW)	-0.2	11.5	-2.6	-0.6	3.5	3.1	-	9.5	9.9	★★★★
三井住友DS	SMBCファンドラップ・米国債	12.2	648.4	-1.1	1.9	5.7	5.2	4.5	6.8	6.0	★★★
三井住友DS	SMBCファンドラップ・欧州債	6.0	318.7	0.3	7.0	0.8	1.7	1.5	8.4	7.4	★★★★
三井住友DS	米国中期債運用戦略ファンド(投資一任)	2.9	76.2	-1.4	-1.4	0.3	2.6	-	4.4	4.2	★
SBI AM	(ラップ専用)SBI・米国債券	-47.2	163.9	-1.6	0.5	-	-	-	-	-	-
楽天投信	楽天・米国社債1-5年インデックス(為替ヘッジ)ファンド(ラップ)	0.8	23.5	-0.7	-2.2	-	-	-	-	-	-
楽天投信	楽天・米国社債5-10年インデックス(為替ヘッジ)ファンド(ラップ)	0.6	39.9	-2.2	-4.0	-	-	-	-	-	-
	SMA・ラップ：外国債券・ハイイールド型/バンクローン型/（円ヘッジ含む）										
野村AM	ハイ・イールド ボンド オープン A(ﾍｯｼﾞ有/SMA)	0.2	15.0	-1.7	-1.6	-2.2	-0.2	1.0	7.7	8.9	★★★★
野村AM	ハイ・イールド ボンド オープン B(ﾍｯｼﾞ無/SMA)	0.0	16.6	-1.2	4.7	12.7	7.7	7.0	8.7	9.9	★★★★
野村AM	ハイ・イールド ボンド オープン A(SMA・EW)	3.6	106.9	-1.7	-1.6	-2.1	-0.2	-	7.7	8.9	★★★★
野村AM	ハイ・イールド ボンド オープン B(SMA・EW)	6.2	183.2	-1.2	4.6	12.7	7.8	-	8.7	9.8	★★★★

Copyright ©2023 Ibbotson Associates Japan, Inc.　無断転載、複写（コピーなど）、配布、公開を禁じます。

運用会社	ファンド名《愛称》	月間資金増減 億円	月末純資産 億円	リターン(%) 1か月	1年	3年(年率)	5年(年率)	10年(年率)	リスク(%) 3年(年率)	5年(年率)	Morningstar ファンドスターズ
野村AM	ラップ専用・米国ハイ・イールド債券アクティブ	0.2	1.8	-1.9	-	-	-	-	-	-	-
野村AM	FW (ウエルス・スクエア)債券・成長型	9.9	148.9	-1.4	-4.3	-5.2	-2.1	-	5.7	8.7	★
フィデリティ投信	フィデリティ・世界ハイ・イールド債券・ファンド(ファンドラップ)	0.1	4.2	-1.8	1.7	-	-	-	-	-	-
三井住友トラスト	バンクローン・オープン(円/SMA)	0.0	0.6	-0.4	3.6	1.5	0.9	1.3	3.0	5.8	★★★★★
三井住友トラスト	バンクローン・オープン(米ドル/SMA)	-0.0	9.1	0.2	10.8	17.1	9.4	7.5	9.3	9.8	★★★★★
SBI AM	(ラップ専用)SBI・米国ハイイールド債券	-5.9	36.7	-1.5	3.1	-	-	-	-	-	-
楽天投信	楽天・USハイイールド社債インデックス(為替ヘッジ)F(ラップ)	-0.9	21.1	-2.0	-2.3	-2.6	-	-	8.7	-	★★
	SMA・ラップ：外国債券・その他										
大和AM	ダイワ外国為替債券戦略ファンド(ダイワSMA)	0.0	45.1	-1.3	-4.6	-5.8	-2.4	-0.9	6.8	5.7	-
ゴールドマン・S	GS・世界債券オープンA限定ﾍｯｼﾞ(野村SMA)	-0.0	36.5	-1.1	-6.5	-8.1	-2.7	-0.7	4.9	4.8	-
ゴールドマン・S	GS・世界債券オープンBﾍｯｼﾞ無(野村SMA)	-0.1	31.8	-0.6	0.1	2.3	3.0	2.8	5.4	4.5	-
ゴールドマン・S	GS・世界債券オープンA限定ﾍｯｼﾞ(野村SMA・EW)	0.2	99.4	-1.1	-6.5	-8.1	-2.7	-	4.9	4.8	-
ゴールドマン・S	GS・世界債券オープンBﾍｯｼﾞ無(野村SMA・EW)	-1.0	113.6	-0.6	0.1	2.3	3.0	-	5.4	4.5	-
AM-One	新光債券ストラテジック・アロケーション戦略F(ファンドラップ)	-0.1	11.3	-1.0	-2.3	-1.7	-0.8	-	1.5	1.6	-
三井住友トラスト	バンクローン・オープン(豪ドル/SMA)	0.0	0.5	-0.9	7.1	11.6	5.7	3.3	11.4	14.1	-
楽天投信	楽天・先進国債券アルファ戦略F(ﾍｯｼﾞ有)<ラップ>	-1.3	46.1	-1.2	-0.8	-	-	-	-	-	-
マニュライフ	マニュライフ・ストラテジック・インカム・ファンド(ﾍｯｼﾞ有)<ラップ>	0.2	14.8	-1.7	-3.4	-5.3	-1.7	-	5.5	5.7	-
マニュライフ	マニュライフ・ストラテジック・インカム・ファンド(ﾍｯｼﾞ無)<ラップ>	-0.1	2.2	-1.2	2.8	9.5	6.5	-	7.0	6.7	-
	SMA・ラップ：外国債券・新興国型										
野村AM	ノムラ新興国債券ファンズ(野村SMA)	0.0	3.6	-1.2	9.8	5.9	4.5	5.2	8.4	11.4	★★★
野村AM	ノムラ新興国債券ファンズ(野村SMA・EW)	-0.1	31.2	-1.2	9.9	5.8	4.5	-	8.4	11.4	★★★
三菱UAM	ラップ向けインデックスf 新興国債券	0.5	35.5	0.1	13.1	-	-	-	-	-	-
三菱UAM	ラップ向けインデックスf 米ドル建て新興国債券(ﾍｯｼﾞ有)	0.0	0.0	-1.9	-1.6	-	-	-	-	-	-
大和AM	ダイワ新興国債券インデックス(ﾍｯｼﾞ無)(投資一任)	0.0	0.1	0.0	12.9	-	-	-	-	-	-
インベスコ	新興国債券インデックス・オープン(ラップ)	-88.8	450.1	-1.3	7.6	5.2	-	-	8.7	-	★★
ニッセイAM	ニッセイ新興国債券インデックス(ラップ)	1.6	16.8	-1.8	3.5	-	-	-	-	-	-
ニッセイAM	FWニッセイ新興国債インデックス	0.1	0.5	-1.8	3.3	-	-	-	-	-	-
AM-One	DIAM新興国債券インデックスファンド<ﾍｯｼﾞ無>(ファンドラップ)	-0.2	2.3	-1.6	3.9	0.9	2.9	-	8.0	8.7	★★
AM-One	たわらノーロード 新興国現地通貨建債券<ラップ>	0.6	76.1	0.1	-	-	-	-	-	-	-
三井住友トラスト	新興国債券インデックス・オープン(SMA)	-0.0	0.2	0.1	12.7	8.2	4.6	1.7	7.2	10.3	★★★
三井住友DS	SMBCファンドラップ・新興国債	5.0	234.7	-0.9	10.4	5.9	4.8	5.6	9.1	12.3	★★★★
三井住友DS	日興FWS・新興国債アクティブ(ﾍｯｼﾞ有)	-0.0	0.4	-0.3	2.2	-	-	-	-	-	-
三井住友DS	日興FWS・新興国債アクティブ(ﾍｯｼﾞ無)	2.6	8.8	-0.5	11.2	-	-	-	-	-	-
三井住友DS	日興FWS・新興国債インデックス(ﾍｯｼﾞ有)	-0.1	3.9	-1.9	-2.5	-	-	-	-	-	-
三井住友DS	日興FWS・新興国債インデックス(ﾍｯｼﾞ無)	15.4	46.6	-1.5	4.1	-	-	-	-	-	-
SBI AM	(ラップ専用)SBI・新興国債券	-6.1	27.7	-1.4	6.3	-	-	-	-	-	-
りそなAM	FWりそな新興国債券インデックスファンド	0.1	32.1	0.3	11.7	7.9	3.6	-	8.0	10.9	★★
	SMA・ラップ：国内REIT										
野村AM	野村J-REITファンド(野村SMA)	-0.6	9.6	-1.9	-2.8	9.0	6.0	-	11.1	15.4	★★★★★
野村AM	ラップ専用・J-REITアクティブ	0.2	1.5	-1.8	-	-	-	-	-	-	-
野村AM	野村J-REITインデックス(野村SMA・EW)	-0.2	38.6	-2.1	-4.4	7.4	4.6	-	11.1	15.2	★★★★
三菱UAM	J-REITインデックスファンド(ラップ)	-2.1	2.0	-2.2	-4.7	7.0	4.2	-	11.0	15.3	★★
三菱UAM	ラップ向けインデックスf 国内リート	0.2	17.4	-2.1	-4.3	-	-	-	-	-	-
大和AM	ダイワJ-REITインデックス(ダイワSMA)	-0.1	17.9	-2.1	-4.5	7.2	4.4	-	11.0	15.2	★★★
大和AM	ダイワ国内REITインデックス(投資一任)	0.0	0.1	-2.1	-4.3	-	-	-	-	-	-
大和AM	ダイワFW J-REITセレクト	-11.9	1,713.5	-1.6	-4.1	6.8	5.0	6.4	11.0	14.9	★★★★
大和AM	ダイワFW J-REITインデックス	2.1	93.9	-2.1	-4.5	7.2	4.4	-	11.0	15.2	★★★
大和AM	ダイワFWオンライン J-REITインデックス	0.2	15.5	-2.1	-4.4	7.3	4.5	-	11.0	15.2	★★★
大和AM	ダイワ・クオンツアクティブJ-REIT・ファンド(ダイワ投資一任)	0.2	16.1	-1.2	0.7	-	-	-	-	-	-
インベスコ	国内リートインデックス・オープン(ラップ)	80.1	414.3	-2.2	-4.5	7.1	-	-	11.0	-	★★★
ニッセイAM	FWニッセイ国内リートインデックス	0.0	0.1	-2.1	-4.4	-	-	-	-	-	-
AM-One	たわらノーロード 国内リート<ラップ>	0.6	71.4	-2.1	-4.3	7.4	4.6	-	11.0	15.0	★★★★
AM-One	たわらノーロード 国内リート<ラップ>	-0.1	25.2	-2.1	-4.4	7.3	4.4	-	11.0	15.3	★★★
三井住友トラスト	Jリートインデックス・オープン(SMA)	-5.0	661.1	-2.1	-4.5	7.1	4.3	5.5	11.0	15.2	★★★★
三井住友DS	SMBCファンドラップ・J-REIT	3.4	179.0	-1.9	-4.3	6.5	4.7	5.8	10.4	13.9	★★★★
三井住友DS	日興FWS・Jリートアクティブ	0.4	3.7	-1.8	-4.0	-	-	-	-	-	-
三井住友DS	日興FWS・Jリートインデックス	2.2	18.1	-2.1	-4.2	-	-	-	-	-	-
りそなAM	FWりそな国内リートインデックスオープン	-2.5	102.0	-2.1	-4.5	7.2	4.4	-	11.0	15.2	★★★
りそなAM	りそな国内リートインデックス(ラップ)	2.7	29.1	-2.1	-4.2	-	-	-	-	-	-
りそなAM	FWりそな国内リートインデックスファンド	-1.4	90.8	-2.1	-4.5	7.2	4.4	-	11.0	15.2	★★★
	SMA・ラップ：外国REIT・世界型/世界型(円ヘッジ)/特定地域・国型										
野村AM	野村世界REITファンドA(野村SMA)	-0.0	7.1	-5.7	-11.6	2.4	1.5	3.2	18.7	18.9	★★★★★
野村AM	野村世界REITファンドB(野村SMA)	-0.6	8.3	-5.3	-6.1	15.6	8.1	7.7	19.0	19.7	★★★★★
野村AM	野村世界REITファンド A(野村SMA・EW)	-0.4	60.7	-5.7	-11.6	2.4	1.5	-	18.7	18.9	★★★★★
野村AM	野村世界REITファンド B(野村SMA・EW)	2.8	141.5	-5.3	-6.1	15.7	8.0	-	19.0	19.8	★★★★★
野村AM	野村世界REITインデックス(野村SMA・EW)	0.7	38.9	-5.5	-7.0	14.0	5.3	-	18.6	20.2	★★★★
野村AM	野村BR世界REITファンド A(野村SMA・EW)	0.5	8.8	-5.8	-11.4	-	-	-	-	-	-
野村AM	野村BR世界REITファンド B(野村SMA・EW)	1.5	27.4	-5.2	-4.4	-	-	-	-	-	-
野村AM	ラップ専用・グローバルREITアクティブ	-0.0	1.4	-5.1	-	-	-	-	-	-	-
野村AM	FW (ウエルス・スクエア)REIT	-1.9	90.0	-5.3	-7.3	13.4	5.0	-	18.4	19.9	★★★
野村AM	野村ファンドラップREITプレミア B	0.1	146.0	-5.2	-4.0	12.7	7.7	-	18.7	20.5	★★★★
野村AM	野村ファンドラップREITプレミア A	-1.2	60.3	-5.7	-10.6	-0.3	0.9	-	18.0	19.0	★★★★
三菱UAM	グローバル・リート・アクティブF(ラップ)	3.6	125.3	-5.9	-7.6	-	-	-	-	-	-
三菱UAM	ラップ向けインデックスf 先進国リート	0.3	18.4	-5.8	-7.2	-	-	-	-	-	-
三菱UAM	ラップ向けインデックスf 先進国リート(ﾍｯｼﾞ有)	0.0	0.0	-6.1	-14.1	-	-	-	-	-	-
大和AM	ダイワ外国REITインデックス(ﾍｯｼﾞ有/ダイワSMA)	-21.4	10.3	-6.2	-13.6	-0.4	-2.3	-	19.6	20.4	★★★
大和AM	ダイワ外国REITインデックス(ﾍｯｼﾞ無/ダイワSMA)	0.0	0.4	-5.8	-7.4	14.4	5.2	-	19.7	20.9	★★★
大和AM	ダイワFW 外国REITセレクト	4.8	1,215.2	-5.0	-3.8	14.8	8.0	9.1	19.3	20.1	★★★★★
大和AM	ダイワFW 外国REITインデックス(ﾍｯｼﾞ有)	3.8	170.5	-6.2	-13.5	-0.6	-2.3	-	19.6	20.4	★★
大和AM	ダイワFW 外国REITインデックス(ﾍｯｼﾞ無)	1.4	50.2	-5.8	-7.4	14.4	5.3	-	19.7	21.0	★★★

Copyright ©2023 Ibbotson Associates Japan, Inc. 無断転載、複写(コピーなど)、配布、公開を禁じます。

運用会社	ファンド名《愛称》	月間資金増減 億円	月末純資産 億円	リターン(%) 1か月	1年	3年(年率)	5年(年率)	10年(年率)	リスク(%) 3年(年率)	5年(年率)	Morningstar ファンドスターズ
大和AM	ダイワFWオンライン 外国REITインデックス(ﾍｯｼﾞ有)	0.5	8.0	-6.1	-13.5	-0.7	-2.3	-	19.6	20.4	★★★
大和AM	ダイワFWオンライン 外国REITインデックス(ﾍｯｼﾞ無)	0.1	8.2	-5.8	-7.3	14.5	5.4	-	19.7	21.0	★★★
大和AM	ダイワUS-REITネクスト・ファンド A(ダイワ投資一任)	-0.0	3.4	-5.7	-12.0	-	-	-	-	-	-
大和AM	ダイワUS-REITネクスト・ファンド B(ダイワ投資一任)	0.4	7.2	-5.3	-5.5	-	-	-	-	-	-
大和AM	ダイワ海外REITインデックス(ﾍｯｼﾞ有)(投資一任)	0.0	0.0	-6.1	-13.4	-	-	-	-	-	-
大和AM	ダイワ海外REITインデックス(ﾍｯｼﾞ無)(投資一任)	0.0	0.1	-5.8	-7.3	-	-	-	-	-	-
インベスコ	先進国リートインデックス・オープン<ﾍｯｼﾞ無>(ラップ)	-43.6	160.5	-6.2	-10.0	13.4	-	-	20.0	-	★★
インベスコ	先進国リートインデックス・オープン<ﾍｯｼﾞ有>(ラップ)	9.6	20.9	-6.5	-16.0	-1.2	-	-	19.8	-	★★
ニッセイAM	ニッセイ海外リートインデックス(ﾍｯｼﾞ無/ラップ)	2.7	26.0	-5.8	-7.3	-	-	-	-	-	-
ニッセイAM	ニッセイ海外リートインデックス(ﾍｯｼﾞ有/ラップ)	0.0	0.7	-6.2	-13.5	-	-	-	-	-	-
ニッセイAM	FWニッセイ先進国リートインデックス	0.0	0.1	-5.8	-7.4	-	-	-	-	-	-
フィデリティ投信	フィデリティ・世界リート・ファンド(ファンドラップ)	0.0	1.5	-5.0	-12.4	-	-	-	-	-	-
AM-One	たわらノーロード 先進国リート(ﾍｯｼﾞ無)<ラップ>	1.1	49.5	-5.8	-7.1	14.6	5.2	-	19.6	20.9	★★★
AM-One	たわらノーロード 先進国リート(ﾍｯｼﾞ有)<ラップ>	0.0	0.6	-6.1	-13.5	-0.6	-2.3	-	19.5	20.2	★★★
AM-One	たわらノーロード 先進国リート<ラップ>	2.1	27.7	-5.8	-7.3	14.4	5.1	-	19.6	20.9	★★★
三井住友トラスト	グローバルリートインデックス・オープン(SMA)	115.5	451.3	-5.8	-7.4	14.5	5.1	6.7	19.6	20.9	★★★
三井住友DS	日興FWS・Gリートアクティブ(ﾍｯｼﾞ無)	0.3	4.1	-4.9	-4.3	-	-	-	-	-	-
三井住友DS	日興FWS・Gリートアクティブ(ﾍｯｼﾞ有)	0.0	0.6	-5.5	-12.5	-	-	-	-	-	-
三井住友DS	日興FWS・Gリートインデックス(ﾍｯｼﾞ無)	1.8	19.0	-5.6	-6.9	-	-	-	-	-	-
三井住友DS	日興FWS・Gリートインデックス(ﾍｯｼﾞ有)	-0.0	2.2	-5.9	-13.1	-	-	-	-	-	-
三井住友DS	SMBCファンドラップ・G-REIT	7.0	325.6	-4.9	-4.2	13.4	6.4	6.5	19.4	20.7	★★★
SBI AM	(ラップ専用)SBI・米国不動産	2.4	18.7	-4.9	-9.5	-	-	-	-	-	-
りそなAM	FWりそな先進国リートインデックスオープン	4.4	195.6	-5.8	-7.3	14.5	5.0	-	19.6	20.9	★★★
りそなAM	FWりそな先進国リートインデックスファンド	5.7	174.7	-5.8	-7.3	14.5	5.0	-	19.6	20.9	★★★
野村AM	野村世界REITインデックス A(野村投資一任口座)	-0.2	32.9	-5.8	-12.7	0.1	-1.7	-	18.5	19.6	★★★★
野村AM	野村世界REITインデックス B(野村投資一任口座)	1.3	204.5	-5.5	-7.0	13.9	5.3	6.9	18.6	20.2	★★★★
	SMA・ラップ:コモディティ(商品)										
日興AM	ゴールド・ファンド ﾍｯｼﾞ有(SMA)	-91.6	493.9	6.3	13.4	-1.2	6.7	-	14.7	14.1	-
大和AM	ダイワFW コモディティセレクト	7.8	1,117.5	-0.8	2.1	35.4	12.8	3.2	16.4	20.4	-
大和AM	ダイワFW コモディティ・プラスF	0.2	27.2	-1.4	1.0	27.5	9.8	-	15.3	19.0	-
大和AM	ダイワ・ゴールド・ファンド(ダイワ投資一任)	-0.8	29.2	6.7	14.2	0.2	-	-	14.5	-	-
大和AM	ダイワ厳選コモディティ・ファンド(ダイワ投資一任)	0.4	6.9	-2.9	9.1	-	-	-	-	-	-
ピクテ	ピクテ・為替ヘッジ付き・ゴールドファンド(野村SMA・EW)	4.9	39.9	6.2	12.8	-	-	-	-	-	-
AM-One	MHAMコモディティ・インデックスファンド(ファンドラップ)	-0.3	1.6	-1.0	-1.7	29.0	11.4	2.0	16.9	17.6	-
AM-One	Oneゴールド・ファンド(ﾍｯｼﾞ有)<ラップ>	22.4	36.9	6.0	-	-	-	-	-	-	-
三井住友トラスト	コモディティ・オープン(SMA)	1.6	188.4	-0.5	-0.8	30.1	13.3	2.6	15.5	15.7	-
三井住友DS	SMBCファンドラップ・コモディティ	1.9	103.8	0.4	-0.9	28.8	12.1	2.7	13.8	15.1	-
三井住友DS	日興FWS・ゴールド(ﾍｯｼﾞ有)	-0.6	4.0	6.2	12.8	-	-	-	-	-	-
三井住友DS	日興FWS・ゴールド(ﾍｯｼﾞ無)	3.0	59.7	6.6	21.3	-	-	-	-	-	-
SBI AM	(ラップ専用)SBI・ゴールド	4.2	94.5	6.6	21.2	-	-	-	-	-	-
	SMA・ラップ:オルタナティブ/トレーディング・ブルベア型										
野村AM	野村グローバル・アセット・モデル・ファンド(野村SMA)	0.0	0.3	0.5	-16.1	-6.5	-3.6	-2.0	8.5	7.8	-
野村AM	野村グローバル・アセット・モデル・ファンド(野村SMA・EW)	-0.1	20.4	0.4	-16.4	-6.6	-3.7	-	8.5	7.8	-
野村AM	ノムラスマートプレミアム(野村SMA・EW)	1.1	50.2	-1.1	-10.5	-13.1	-3.6	-	13.0	12.3	-
野村AM	野村ブルーベイ・トータルリターンファンド(野村SMA・EW)	1.1	18.3	-0.0	2.0	1.2	1.4	-	3.5	4.2	-
野村AM	野村ファンドラップオルタナティブプレミア	-2.4	323.1	0.4	-0.1	-1.9	-1.1	-	3.8	4.4	-
野村AM	FW (ウエルス・スクエア)オルタナティブ	-2.8	24.0	0.5	-2.5	-3.0	-1.0	-	4.1	4.3	-
野村AM	システマティック・グローバル・マクロ戦略F(投資一任)	-0.3	10.4	-2.0	-3.9	-0.4	2.2	-	6.5	6.5	-
野村AM	ノムラ日本株ベータヘッジ戦略ファンド(SMA)	-0.1	1.7	0.3	-8.9	-6.9	-	-	4.7	-	-
三菱UAM	ヘッジファンドセレクション(ラップ)	-1.1	76.4	-1.0	0.1	-2.4	-0.8	-	2.7	2.9	-
大和AM	ダイワ日本株・バリュー発掘ファンド・ヘッジ型(ダイワSMA)	-8.5	52.5	-0.8	-1.7	-5.9	-2.6	2.7	5.5	7.0	-
大和AM	ダイワ/JPMオルタナティブ戦略Op.(投資一任)	0.5	20.4	1.4	2.0	4.5	-0.0	-	4.1	5.0	-
大和AM	ダイワFW ヘッジファンドセレクト	62.2	3,293.0	-0.2	-1.1	0.1	-0.2	-0.2	1.9	2.3	-
AM-One	新光グローバル・マクロ戦略ファンド(ファンドラップ)	-0.1	11.6	-1.1	-3.8	-1.2	-1.0	-	2.5	2.7	-
AM-One	AR国内バリュー株式ファンド(ファンドラップ)	-0.2	8.3	0.7	10.3	5.7	-	-	4.8	-	-
ブラックロック	BR・アメリカ大陸ロング・ショートF(ダイワ投資一任)	1.1	41.6	3.1	4.1	3.7	0.8	-	4.7	5.0	-
UBS AM	UBS合併裁定戦略ファンド(SMA)	-0.1	1.3	-0.6	-3.0	-0.5	-	-	3.1	-	-
三井住友トラスト	ブルーベイ クレジットLSファンド(SMA)	-0.2	1.7	-0.0	2.0	1.3	1.5	-	3.5	4.2	-
三井住友トラスト	ピクテ マルチストラテジー リンクファンド(SMA)	-0.2	2.1	-0.2	2.4	-2.4	-0.4	-	2.7	3.5	-
三井住友トラスト	SuMi TRUST マルチストラテジー/SMARS(SMA)	-0.1	1.7	-2.0	-3.7	-1.1	0.3	-	3.3	3.5	-
三井住友トラスト	ヘッジファンドSMTBセレクション(SMA)	-77.8	1,329.1	-0.2	-1.1	-1.2	-0.5	-	1.8	2.3	-
三井住友トラスト	米国株式LSファンド(SMA)	-0.5	1.8	2.5	2.6	3.8	2.2	-	8.8	7.7	-
三井住友トラスト	GBCAファンド(SMA)	1.8	10.2	-1.5	-0.1	2.2	-	-	3.3	-	-
三井住友トラスト	コモディティLSアルファ・ファンド(SMA)	-0.2	1.9	1.0	3.3	3.0	-	-	5.4	-	-
三井住友トラスト	米国株式イントラデイ・トレンド戦略F(SMA)	-0.1	1.2	-0.1	1.1	-3.7	-	-	7.5	-	-
三井住友トラスト	MAN AHL Diversified リンクファンド(SMA)	-0.2	5.0	-0.5	-6.0	-	-	-	-	-	-
三井住友DS	企業価値フォーカスF・ヘッジ型(投資一任)	0.0	10.7	-1.4	-8.8	-5.1	-2.7	-	5.4	6.2	-
三井住友DS	SMBCファンドラップ・ヘッジファンド	13.1	1,051.0	-0.8	-0.5	0.1	-0.9	-0.1	2.7	2.7	-
三井住友DS	日興FWS・ヘッジファンドマルチ戦略	-1.9	80.8	-0.5	-1.2	-	-	-	-	-	-
三井住友DS	日興FWS・ヘッジファンドアクティブ戦略	-0.1	20.8	-1.0	-5.4	-	-	-	-	-	-
スパークス	スパークス・日本アジア厳選株ファンド・ヘッジ型(ダイワ投資一任)	-0.1	0.0	-1.0	4.3	-	-	-	-	-	-
BNYメロン	BNYメロン・リアル・リターン・ファンド(SMA/ﾍｯｼﾞ有)	-2.0	6.2	-2.0	-7.3	-2.5	0.5	-	6.2	7.3	-
楽天投信	楽天・オルタナティブ・マルチキャリー戦略ファンド<ラップ>	-0.5	21.5	-8.7	-	-	-	-	-	-	-
りそなAM	FWりそな絶対収益アクティブファンド	-2.9	126.0	-1.1	-2.4	-2.4	-1.8	-	2.0	2.1	-
SUSTEN	グローバル複合戦略ポートフォリオ(G)	0.0	9.6	-5.7	-20.3	-16.2	-	-	11.6	-	-
	【確定拠出年金(DC)専用投信】 DC専用:アロケーション・安定型/やや安定型/標準型/やや積極型/積極型										
野村AM	マイストーリー・株25(DC)	-0.2	76.3	-2.4	-0.0	-3.2	0.0	1.4	6.3	6.2	★★
野村AM	マイストーリー・株50(DC)	-0.1	183.5	-3.4	4.7	1.3	2.9	3.6	8.3	8.9	★★
野村AM	マイストーリー・株75(DC)	-0.5	223.5	-4.3	8.1	4.9	5.2	5.5	10.9	12.2	★★★

Copyright ©2023 Ibbotson Associates Japan, Inc. 無断転載、複写(コピーなど)、配布、公開を禁じます。

運用会社	ファンド名《愛称》	月間資金増減 億円	月末純資産 億円	リターン(%) 1か月	1年	3年(年率)	5年(年率)	10年(年率)	リスク(%) 3年(年率)	5年(年率)	Morningstar ファンドスターズ
野村AM	バランスセレクト30(DC)	0.0	0.7	-1.9	2.4	3.7	2.9	3.3	5.2	5.1	★★★★
野村AM	バランスセレクト50(DC)	0.0	2.2	-2.3	5.7	7.5	5.3	5.3	7.3	7.8	★★★★
野村AM	バランスセレクト70(DC)	0.0	1.9	-2.6	9.9	11.4	7.6	7.1	9.5	10.6	★★★★
野村AM	国内債券・株式バランスファンド(DC)	0.0	5.0	-2.4	6.9	5.6	3.7	4.3	6.8	7.3	★★★
野村AM	マイバランス30(DC)	-0.1	963.5	-1.8	2.9	4.2	3.3	3.7	5.1	5.1	★★★★★
野村AM	マイバランス50(DC)	2.7	1,960.3	-2.2	6.3	8.1	5.8	5.7	7.3	7.8	★★★★★
野村AM	マイバランス70(DC)	11.5	1,684.1	-2.5	10.5	12.0	8.2	7.6	9.5	10.7	★★★★★
野村AM	マイバランスDC30	4.2	419.7	-1.8	2.9	4.2	3.3	3.7	5.1	5.1	★★★★★
野村AM	マイバランスDC50	6.1	512.9	-2.2	6.3	8.1	5.9	5.7	7.2	7.8	★★★★★
野村AM	マイバランスDC70	5.7	403.5	-2.5	10.5	12.0	8.2	7.6	9.5	10.7	★★★★★
野村AM	野村世界6資産分散投信(DC)安定	0.2	7.7	-2.0	-0.5	3.7	2.9	-	5.3	5.5	★★★★
野村AM	野村世界6資産分散投信(DC)インカム	0.1	3.8	-1.4	1.7	6.1	4.9	-	6.9	6.6	★★★★
野村AM	野村世界6資産分散投信(DC)成長	0.2	9.7	-2.8	9.1	13.9	9.2	-	10.9	12.4	★★★★★
野村AM	多資産分散投資ファンド(バランス10/DC)	0.5	33.0	-1.8	1.7	-	-	-	-	-	–
野村AM	みらいバランス・株式10(富士通企業年金基金DC向け)	1.6	79.7	-1.6	-1.4	-	-	-	-	-	–
野村AM	野村DCバランスファンド(年金運用戦略タイプ)	0.3	8.7	-2.0	6.7	-	-	-	-	-	–
日興AM	DCインデックスバランス(株式20)	0.7	115.5	-1.7	0.9	2.0	1.8	2.5	3.8	3.6	★★★
日興AM	DCインデックスバランス(株式40)	0.9	160.2	-2.0	5.1	5.9	4.3	4.5	5.9	6.2	★★★
日興AM	DCインデックスバランス(株式60)	1.7	226.6	-2.3	9.3	9.8	6.6	6.4	8.1	9.1	★★★★
日興AM	DCインデックスバランス(株式80)	2.7	202.3	-2.6	13.6	13.7	8.9	8.3	10.4	12.0	★★★★★
三菱UAM	三菱UFJ <DC>ライフ・バランスファンド(安定型)	-0.1	2.6	-2.1	1.7	3.1	2.8	3.1	5.5	5.5	★★★★
三菱UAM	三菱UFJ <DC>ライフ・バランスファンド(安定成長型)	0.0	5.3	-2.4	4.7	6.1	5.1	4.8	7.4	7.8	★★★
三菱UAM	三菱UFJ <DC>ライフ・バランスファンド(成長型)	0.0	3.3	-2.6	6.5	8.2	6.7	6.0	8.7	9.4	★★★★★
三菱UAM	三菱UFJ <DC>ライフ・バランスファンド(積極型)	0.0	4.1	-2.9	8.1	9.8	7.9	7.1	9.9	10.9	★★★★
三菱UAM	三菱UFJ〈DC〉インデックス・ライフ・バランスF(安定型)	0.2	48.7	-1.9	2.5	3.8	3.0	3.4	4.9	5.0	★★★★
三菱UAM	三菱UFJ〈DC〉インデックス・ライフ・バランスF(安定成長型)	0.2	137.7	-2.1	5.5	6.8	4.9	5.0	6.5	7.0	★★★★
三菱UAM	三菱UFJ〈DC〉インデックス・ライフ・バランスF(成長型)	-0.1	111.2	-2.3	7.4	8.9	6.2	6.0	7.7	8.5	★★★★★
三菱UAM	三菱UFJ〈DC〉インデックス・ライフ・バランスF(積極型)	0.3	90.7	-2.5	9.0	10.7	7.2	6.9	8.7	9.9	★★★★
三菱UAM	三菱UFJ〈DC〉グローバルバランス 20型《DC未来地図》	0.0	3.0	-1.8	-1.4	0.2	0.6	1.5	3.9	3.7	★★★
三菱UAM	三菱UFJ〈DC〉グローバルバランス 40型《DC未来地図》	-0.0	4.8	-2.4	1.1	3.3	2.7	3.3	6.3	6.4	★★
三菱UAM	三菱UFJ〈DC〉グローバルバランス 60型《DC未来地図型》	-0.0	6.4	-2.8	3.9	6.4	4.9	5.0	8.8	9.4	★★★
三菱UAM	三菱UFJ プライムバランス(安定型/DC)	0.5	1,048.3	-1.9	1.3	2.6	2.1	2.8	4.2	4.2	★★★
三菱UAM	三菱UFJ プライムバランス(安定成長型/DC)	7.6	2,970.1	-2.2	6.3	7.5	5.3	5.4	7.0	7.7	★★★★
三菱UAM	三菱UFJ プライムバランス(成長型/DC)	10.2	2,278.9	-2.6	11.4	12.6	8.3	7.8	9.8	11.3	★★★★
三菱UAM	三菱UFJ プライムバランス(8資産/DC)	5.5	482.1	-2.2	3.9	6.9	5.0	4.8	6.7	7.6	★★★★
三菱UAM	三菱UFJ DC金利連動アロケーション型バランスF《オートマくん》	0.3	119.2	-2.0	2.4	5.4	4.4	4.1	6.4	6.5	★★★
三菱UAM	三菱UFJ DC年金バランス(株式15)	0.3	129.3	-1.5	0.2	1.2	1.3	-	3.5	3.2	★★★
三菱UAM	三菱UFJ DC年金バランス(株式25)	0.4	27.6	-1.7	1.9	3.3	-	-	4.6	-	★★★★
三菱UAM	三菱UFJ DC年金バランス(株式40)	0.1	190.6	-1.9	4.8	6.3	4.7	-	6.2	6.5	★★★★
三菱UAM	三菱UFJ DC年金バランス(株式65)	4.5	272.6	-2.3	9.5	11.6	8.1	-	9.1	10.2	★★★★★
三菱UAM	三菱UFJ DC年金バランス(株式80)	0.3	3.3	-2.7	10.4	-	-	-	-	-	–
三菱UAM	三菱UFJ DC世界ESGバランスファンド《ソーシャル・インパクト》	0.0	1.6	-2.5	1.2	-	-	-	-	-	–
大和AM	DCダイワ・ワールドアセット(六つの羽/6分散)	1.0	107.9	-2.6	2.9	9.5	5.9	6.0	8.7	9.8	★★★
大和AM	DCダイワ・ワールドアセット(六つの羽/成長)	1.1	143.1	-3.1	5.6	13.4	7.9	7.8	10.7	12.7	★★★★★
大和AM	ダイワつみたてインデックスバランス30	-0.0	1.0	-1.8	2.8	4.1	-	-	5.1	-	★★★★★
大和AM	ダイワつみたてインデックスバランス50	-0.0	0.6	-2.2	6.2	8.1	-	-	7.2	-	★★★★★
大和AM	ダイワつみたてインデックスバランス70	-0.0	1.0	-2.5	10.4	12.0	-	-	9.4	-	★★★★★
大和AM	DCダイワ・ワールドアセット(六つの羽/安定)	0.7	91.4	-2.2	0.8	6.6	4.6	4.9	7.3	7.9	★★★
明治安田AM	明治安田DCハートフルライフ(プラン30)	-0.0	22.6	-1.8	-0.3	1.6	2.3	3.1	5.5	5.4	★★★★
明治安田AM	明治安田DCハートフルライフ(プラン50)	0.2	43.0	-2.0	2.4	4.6	4.6	5.0	8.0	8.2	★★★
明治安田AM	明治安田DCハートフルライフ(プラン70)	0.1	35.1	-2.2	5.2	7.0	6.3	6.4	10.5	11.1	★★★★
明治安田AM	フコク株25大河(DC)	0.0	19.0	-1.9	-0.2	1.8	1.3	2.2	4.3	4.3	★★★
明治安田AM	フコク株50大河(DC)	-0.0	33.2	-2.4	4.6	6.3	4.1	4.5	7.2	7.8	★★★
明治安田AM	フコク株75大河(DC)	-0.0	29.9	-2.9	8.9	10.8	6.6	6.7	10.0	11.5	★★★★
ニッセイAM	DCﾆｯｾｲ/ﾊﾟﾄﾅﾑ・グローバルバランス(債券重視)《ゆめ計画》	0.1	62.5	-2.0	1.2	3.0	1.9	2.6	4.5	5.3	★★★
ニッセイAM	DCﾆｯｾｲ/ﾊﾟﾄﾅﾑ・グローバルバランス(標準)《ゆめ計画》	-0.3	183.5	-2.3	4.2	6.8	4.0	4.4	6.6	8.4	★★★
ニッセイAM	DCﾆｯｾｲ/ﾊﾟﾄﾅﾑ・グローバルバランス(株式重視)《ゆめ計画》	0.8	127.9	-2.7	7.3	10.6	5.9	6.0	8.8	11.7	★★★
ニッセイAM	DCニッセイバランスアクティブ《年年歳歳(DC)》	-0.2	12.2	-2.4	5.2	8.6	4.8	5.0	7.6	9.9	★★★
SOMPO	SOMPO世界分散ファンド(安定型)<DC年金>	0.0	0.1	-1.2	-	-	-	-	-	-	–
SOMPO	SOMPO世界分散ファンド(安定成長型)<DC年金>	0.0	0.1	-1.3	-	-	-	-	-	-	–
SOMPO	SOMPO世界分散ファンド(成長型)<DC年金>	0.0	0.1	-1.5	-	-	-	-	-	-	–
AM-One	世界8資産ファンド〈DC年金〉《世界組曲〈DC年金〉》	-0.1	56.1	-2.7	4.3	9.4	6.9	6.4	9.8	11.3	★★★
AM-One	DIAMライフサイクル・ファンド<DC年金>1安定型	0.1	116.9	-2.0	-0.5	1.2	1.3	1.8	4.4	4.3	★★★
AM-One	DIAMライフサイクル・ファンド<DC年金>2安定・成長型	1.0	334.0	-2.3	1.8	4.4	3.7	3.7	6.6	6.9	★★★
AM-One	DIAMライフサイクル・ファンド<DC年金>3成長型	0.8	328.9	-2.7	4.0	7.5	6.0	5.4	8.8	9.5	★★★
AM-One	DIAMバランス・ファンド<DC年金>1安定型	1.1	198.5	-1.8	1.5	2.3	2.0	2.7	4.2	4.0	★★★
AM-One	DIAMバランス・ファンド<DC年金>2安定・成長型	3.6	444.1	-2.1	5.2	6.2	4.6	4.7	6.3	6.6	★★★★
AM-One	DIAMバランス・ファンド<DC年金>3成長型	3.3	381.8	-2.3	8.7	9.9	6.9	6.5	8.3	9.1	★★★★
AM-One	DIAM DC バランス30インデックスファンド	0.0	60.3	-1.8	2.8	4.2	3.2	3.6	5.1	5.0	★★★★★
AM-One	DIAM DC バランス50インデックスファンド	-0.5	109.6	-2.1	7.1	8.3	5.8	5.7	7.4	7.8	★★★★
AM-One	DIAM DC バランス70インデックスファンド	0.3	86.5	-2.3	11.5	12.3	8.1	7.6	9.7	10.7	★★★★
AM-One	DIAM DC 8資産バランスファンド(新興国10)《宝船》	0.3	111.6	-2.0	1.0	3.2	2.8	3.2	4.9	5.3	★★★★
AM-One	DIAM DC 8資産バランスファンド(新興国20)《宝船》	0.2	87.5	-2.4	3.8	6.8	5.2	5.2	7.4	8.4	★★★
AM-One	DIAM DC 8資産バランスファンド(新興国30)《宝船》	1.1	110.3	-2.7	6.7	10.4	7.4	7.0	9.9	11.8	★★★★
AM-One	8資産バランスファンドN<DC年金>	0.3	130.1	-2.0	1.0	3.3	2.9	-	4.9	5.3	★★★★
AM-One	4資産分散投資・ハイクラス＜DC年金＞《わたしへの贈りもの》	2.4	103.6	-2.2	8.9	10.1	7.0	-	8.3	9.1	★★★★
AM-One	4資産分散投資・ミドルクラス<DC年金>《わたしへの贈りもの》	1.6	62.8	-2.0	6.0	7.3	-	-	6.7	-	★★★★
AM-One	4資産分散投資・スタンダード<DC>《わたしへの贈りもの》	0.9	99.1	-1.8	3.0	4.3	3.4	-	5.1	5.1	★★★★★
AM-One	9資産分散投資・スタンダード<DC>《わたしへの贈りもの》	1.8	191.5	-1.3	-2.1	-2.0	0.2	-	3.9	3.6	★★
東京海上AM	東京海上セレクション・バランス30	0.4	149.6	-1.9	2.3	2.8	3.3	3.5	5.9	5.7	★★★★

Copyright ©2023 Ibbotson Associates Japan, Inc. 無断転載、複写(コピーなど)、配布、公開を禁じます。

運用会社	ファンド名《愛称》	月間資金増減 億円	月末純資産 億円	リターン(%) 1か月	1年	3年(年率)	5年(年率)	10年(年率)	リスク(%) 3年(年率)	5年(年率)	Morningstar ファンドスターズ
三井住友トラスト	DCマイセレクション 25	0.1	626.1	-1.8	2.0	2.8	2.2	2.8	4.4	4.3	★★★
三井住友トラスト	DCマイセレクション 50	1.2	1,142.0	-2.2	6.5	7.5	5.2	5.3	7.0	7.7	★★★★
三井住友トラスト	DCマイセレクション 75	2.0	860.7	-2.7	11.4	12.7	8.5	7.9	10.0	11.3	★★★★★
三井住友トラスト	DCバランスファンド30	0.6	283.7	-1.9	2.6	3.8	3.1	3.5	5.0	5.0	★★★★
三井住友トラスト	DCバランスファンド50	0.5	314.6	-2.2	6.2	8.0	5.8	5.7	7.3	7.9	★★★★
三井住友トラスト	DCバランスファンド70	0.7	155.0	-2.6	9.7	11.9	8.2	7.7	9.5	10.7	★★★★★
三井住友トラスト	DCマイセレクションS25	2.8	359.7	-1.8	2.2	2.9	2.4	2.9	4.4	4.3	★★★
三井住友トラスト	DCマイセレクションS50	6.4	627.4	-2.2	6.7	7.6	5.4	5.4	7.0	7.7	★★★★
三井住友トラスト	DCマイセレクションS75	4.5	376.5	-2.7	11.6	12.8	8.6	8.0	9.9	11.3	★★★★★
三井住友トラスト	インデックスコレクション（バランス株式30）	3.3	1,515.4	-1.9	2.6	3.9	3.2	3.6	5.0	5.0	★★★★
三井住友トラスト	インデックスコレクション（バランス株式50）	1.7	310.7	-2.2	6.3	8.1	5.9	5.8	7.3	7.9	★★★★★
三井住友トラスト	インデックスコレクション（バランス株式70）	1.7	226.7	-2.6	9.8	12.1	8.3	7.7	9.5	10.7	★★★★★
三井住友トラスト	DC世界経済インデックスファンド	10.3	1,655.0	-1.7	7.5	10.5	7.9	6.1	8.8	10.2	★★★
三井住友トラスト	分散投資コア戦略FA《コアラップA》	0.9	858.5	-1.5	-1.2	-0.2	0.7	0.5	3.8	5.6	★★
三井住友トラスト	分散投資コア戦略FS《コアラップS》	5.2	1,926.1	-1.5	1.9	4.5	3.4	2.3	5.8	7.5	★★
三井住友トラスト	DC世界経済インデックスF(株式シフト型)	1.8	172.9	-2.4	8.9	13.4	9.9	7.7	10.9	13.2	★★★★
三井住友トラスト	DC世界経済インデックスF(債券シフト型)	2.1	354.6	-0.9	6.0	7.4	5.9	4.3	7.0	7.4	★★
三井住友トラスト	10資産分散投資ファンド	0.0	17.0	-1.7	1.6	-	-	-	-	-	–
日立投資顧問	日立バランスファンド(株式70)	0.8	350.4	-2.5	9.9	12.3	8.5	7.8	9.6	10.7	★★★★★
日立投資顧問	日立バランスファンド(株式50)	0.2	268.3	-2.2	6.2	8.0	5.8	5.7	7.2	7.7	★★★★
日立投資顧問	日立バランスファンド(株式30)	-0.2	89.8	-1.9	2.5	3.8	3.1	3.5	4.9	4.9	★★★★
三井住友DS	三井住友・DCバランスファンド(安定型)	0.0	2.5	-2.0	0.2	0.4	0.5	1.4	5.1	4.8	★★
三井住友DS	三井住友・DCバランスファンド(安定成長型)	-0.1	7.3	-2.5	4.0	3.7	2.5	3.2	7.6	7.6	★★
三井住友DS	三井住友・DCバランスファンド(成長型)	0.0	4.2	-3.0	7.5	6.8	4.6	5.0	10.0	10.4	★★★
三井住友DS	三井住友・年金プラン30	-0.1	24.0	-2.0	2.5	3.4	2.5	2.9	5.6	5.4	★★★★
三井住友DS	三井住友・年金プラン50	0.0	36.0	-2.6	6.3	7.1	4.8	4.7	8.2	8.3	★★★★
三井住友DS	三井住友・年金プラン70	0.0	26.4	-3.0	10.1	10.7	6.9	6.3	10.8	11.2	★★★★
三井住友DS	大和住銀DC年金設計ファンド30	0.0	41.7	-1.8	5.4	5.2	4.4	4.2	4.9	4.7	★★★★★
三井住友DS	大和住銀DC年金設計ファンド50	-0.0	97.8	-2.0	9.8	9.2	7.1	6.5	7.3	7.9	★★★★★
三井住友DS	大和住銀DC年金設計ファンド70	-0.1	102.6	-2.4	14.9	13.7	10.0	8.5	9.6	10.6	★★★★★
三井住友DS	DC日本国債プラス	0.3	103.1	-0.9	-0.6	0.2	-0.0	0.5	2.5	2.2	★★
楽天投信	楽天・インデックス・バランス(DC年金)	5.5	235.2	-1.4	-2.4	-3.8	-0.1	-	5.5	5.1	★★
りそなAM	DCりそな グローバルバランス	0.1	14.3	-1.9	-0.7	1.9	1.5	-	4.2	4.1	★★★
JP投信	JP4資産バランスファンド(DC)	0.2	9.3	-2.7	6.4	7.5	5.7	-	7.2	7.5	★★★★
JP投信	JP日米バランスファンド(DC)	0.0	2.2	-1.2	-2.0	-4.7	-0.9	-	4.6	4.1	★
お金のデザイン	おまかせ運用インフレヘッジ・ファンド（世界の実物資産中心）	0.1	4.6	-1.4	2.0	17.6	8.7	-	11.0	13.5	★★★★
お金のデザイン	THEOベスト・バランス・ファンド	0.0	0.7	-2.5	6.6	-	-	-	-	-	–
	DC専用：アロケーション・ターゲットイヤー型										
野村AM	マイターゲット2050(DC)	3.8	128.0	-2.4	9.0	10.8	7.3	-	8.9	10.1	★★★
野村AM	マイターゲット2030(DC)	5.0	212.1	-1.9	3.8	5.8	4.3	-	6.1	6.7	★★★★★
野村AM	マイターゲット2035(DC)	2.0	95.5	-2.2	5.8	8.0	5.6	-	7.3	8.2	★★★
野村AM	マイターゲット2040(DC)	3.1	126.8	-2.3	7.1	9.1	6.3	-	7.9	8.9	★★★★
野村AM	マイターゲット2045(DC)	1.3	58.5	-2.4	8.1	9.9	6.8	-	8.4	9.5	★★★
野村AM	マイターゲット2055(DC)	0.9	37.2	-2.5	10.0	11.7	7.8	-	9.4	10.6	★★★★
野村AM	マイターゲット2060(DC)	2.3	48.1	-2.5	10.4	11.9	8.0	-	9.5	10.7	★★★★
野村AM	マイターゲット2065(DC)	1.0	18.7	-2.5	10.4	-	-	-	-	-	–
三菱UAM	三菱UFJ <DC>ターゲット・イヤー ファンド 2030	0.0	4.5	-1.7	1.4	3.0	2.7	3.3	4.9	5.3	★★★★
三菱UAM	三菱UFJ <DC>ターゲット・イヤー ファンド 2040	0.0	4.2	-2.3	3.8	5.7	4.8	4.8	7.0	7.7	★★★
三菱UAM	三菱UFJ ターゲット・イヤー・ファンド2030(DC)《あすへのそなえ》	2.3	203.6	-1.6	0.4	1.8	1.7	-	3.6	3.9	★★
三菱UAM	三菱UFJ ターゲット・イヤー・ファンド2035(DC)《あすへのそなえ》	2.5	110.4	-1.9	2.3	4.2	3.2	-	5.1	5.7	★★
三菱UAM	三菱UFJ ターゲット・イヤー・ファンド2040(DC)《あすへのそなえ》	2.0	111.5	-2.1	4.8	6.5	4.7	-	6.4	7.3	★★★
三菱UAM	三菱UFJ ターゲット・イヤー・ファンド2045(DC)《あすへのそなえ》	1.4	72.4	-2.3	6.6	8.2	5.7	-	7.3	8.5	★★
三菱UAM	三菱UFJ ターゲット・イヤー・ファンド2050(DC)《あすへのそなえ》	1.3	72.9	-2.4	8.0	9.5	6.4	-	8.1	9.3	★★★
三菱UAM	三菱UFJ ターゲット・イヤー・ファンド2055(DC)《あすへのそなえ》	1.0	39.1	-2.5	9.0	10.4	7.0	-	8.6	10.0	★★★
三菱UAM	三菱UFJ ターゲット・イヤー・ファンド2060(DC)《あすへのそなえ》	0.8	32.9	-2.5	9.8	11.1	-	-	9.0	-	★★★
三菱UAM	三菱UFJ ターゲット・イヤー・ファンド2065(DC)《あすへのそなえ》	1.1	15.0	-2.5	9.8	11.1	-	-	9.0	-	★★★
三菱UAM	三菱UFJ ターゲット・イヤー・ファンド2070(DC)《あすへのそなえ》	0.0	0.1	-2.5	-	-	-	-	-	-	–
大和AM	DCダイワ・ターゲットイヤー2020	0.0	0.9	-0.2	-0.5	0.7	1.1	2.6	1.6	3.2	★★★
大和AM	DCダイワ・ターゲットイヤー2030	0.0	5.0	-1.4	3.9	7.2	5.1	5.4	6.2	7.2	★★★★★
大和AM	DCダイワ・ターゲットイヤー2040	0.1	3.8	-2.2	6.9	11.1	7.3	7.4	8.9	10.5	★★★★★
大和AM	DCダイワ・ターゲットイヤー2050	0.3	9.1	-2.8	10.4	14.9	9.6	-	11.4	13.3	★★★★
大和AM	DCダイワ・ターゲットイヤー2060	0.0	0.1	-3.3	-	-	-	-	-	-	–
ニッセイAM	DCニッセイターゲットデートファンド2025	-0.0	26.6	-1.2	-2.0	-0.0	0.6	-	2.8	3.2	★
ニッセイAM	DCニッセイターゲットデートファンド2035	2.2	72.7	-2.3	5.8	10.5	7.4	-	9.0	10.2	★★★★★
ニッセイAM	DCニッセイターゲットデートファンド2045	1.1	36.4	-2.6	9.5	13.3	9.0	-	10.5	11.6	★★★★
ニッセイAM	DCニッセイターゲットデートファンド2055	0.7	30.0	-2.6	10.2	14.2	9.6	-	11.1	12.3	★★★★
ニッセイAM	DCニッセイターゲットデートファンド2065	0.4	4.0	-2.7	10.8	-	-	-	-	-	–
三井住友トラスト	DCターゲット・イヤー ファンド2025	-0.1	53.2	-0.4	0.2	1.2	1.0	2.2	1.7	2.3	★★
三井住友トラスト	DCターゲット・イヤー ファンド2035	0.2	64.2	-2.0	2.9	4.5	3.5	4.1	5.4	5.9	★★
三井住友トラスト	DCターゲット・イヤー ファンド2045	0.1	34.7	-2.2	5.9	7.5	5.4	5.7	7.1	8.0	★★★
三井住友トラスト	DCターゲット・イヤー ファンド2055	0.1	1.6	-2.5	9.0	10.5	7.2	-	8.8	10.1	★★★
三井住友トラスト	DCターゲット・イヤーファンド(6資産・運用継続型)2030	0.7	27.0	-1.7	3.9	5.8	-	-	7.6	-	★★★★
三井住友トラスト	DCターゲット・イヤーファンド(6資産・運用継続型)2040	0.4	20.6	-1.9	6.0	8.4	-	-	8.6	-	★★★
三井住友トラスト	DCターゲット・イヤーファンド(6資産・運用継続型)2050	0.2	8.0	-2.0	7.5	10.6	-	-	9.4	-	★★★
三井住友トラスト	DCターゲット・イヤーファンド(6資産・運用継続型)2060	0.3	8.0	-2.2	8.9	12.8	-	-	10.3	-	★★★★
三井住友DS	三井住友・DC年金プランF2010(ターゲット・イヤー型)	-0.0	3.5	-0.9	-0.0	0.6	0.7	0.9	2.0	1.8	★
三井住友DS	三井住友・DC年金プランF2020(ターゲット・イヤー型)	-0.2	9.1	-0.9	-0.0	0.7	0.8	1.8	2.0	2.0	★★
三井住友DS	三井住友・DC年金プランF2030(ターゲット・イヤー型)	-0.0	20.1	-1.9	1.7	3.1	2.8	3.4	4.7	4.8	★★★★
三井住友DS	三井住友・DC年金プランF2040(ターゲット・イヤー型)	-0.1	33.8	-2.6	5.4	6.6	5.0	5.3	6.8	7.5	★★★★
三井住友DS	三井住友・DCターゲットイヤーファンド2020(4資産タイプ)	0.0	1.8	-0.8	0.7	1.2	1.0	1.8	2.1	2.1	★★

Copyright ©2023 Ibbotson Associates Japan, Inc. 無断転載、複写（コピーなど）、配布、公開を禁じます。

運用会社	ファンド名《愛称》	月間資金増減 億円	月末純資産 億円	リターン(%) 1か月	1年	3年(年率)	5年(年率)	10年(年率)	リスク(%) 3年(年率)	5年(年率)	Morningstar ファンドスターズ
三井住友DS	三井住友・DCターゲットイヤーファンド2025(4資産タイプ)	-0.0	6.3	-1.1	0.7	1.9	1.7	2.6	3.1	3.2	★★★
三井住友DS	三井住友・DCターゲットイヤーファンド2030(4資産タイプ)	-0.1	14.4	-1.6	1.5	3.2	2.7	3.6	4.5	4.7	★★★★
三井住友DS	三井住友・DCターゲットイヤーファンド2035(4資産タイプ)	0.2	30.3	-1.8	3.2	5.4	4.2	4.7	5.8	6.3	★★★
三井住友DS	三井住友DS・DCターゲットイヤーファンド2050	0.2	7.8	-2.5	7.8	10.8	7.6	-	9.2	10.8	★★★
	DC専用:アロケーション・リスクコントロール型										
野村AM	野村DC運用戦略ファンド《ネクスト10》	3.1	372.3	-1.0	-2.4	-1.9	-0.4	0.3	3.3	3.3	-
野村AM	野村DC運用戦略ファンド(マイルド)《ネクスト10マイルド》	-0.0	50.7	-0.9	-3.4	-2.6	-0.7	0.1	2.9	2.8	-
日興AM	DC低リスク運用・先進国バランスF(円キャッシュ+)《DCリスコン・2》	0.0	0.1	-0.4	-	-	-	-	-	-	-
大和AM	DCスマート・アロケーション・Dガード	0.0	0.2	-1.6	-3.8	-2.5	-1.5	-	3.8	4.2	-
明治安田AM	明治安田DC先進国コアファンド《DC・MYコア》	0.1	7.4	-1.6	-0.4	-0.0	0.8	-	3.1	3.4	-
ニッセイAM	DCニッセイマーケットフォローバランス《みちしるべ》	0.2	34.6	-0.8	0.4	0.4	-	-	3.2	-	-
ニッセイAM	DCニッセイおまかせバランスF(安定成長)《つみたて上手》	0.0	3.4	-0.7	-3.7	-	-	-	-	-	-
ニッセイAM	DCニッセイおまかせバランスF(成長)《つみたて上手》	-0.1	5.9	-0.8	-1.4	-	-	-	-	-	-
AM-One	投資のソムリエ<DC年金>	1.2	389.1	-2.0	-4.4	-4.7	-0.6	0.8	4.2	3.8	-
AM-One	投資のソムリエ<DC年金>リスク抑制型	2.1	438.5	-1.8	-3.8	-4.2	-0.6	-	3.8	3.5	-
AM-One	リスク抑制世界8資産バランスF(DC)《しあわせの一歩(DC)》	0.1	3.5	-1.8	-3.7	-4.2	-0.6	-	3.8	3.5	-
AM-One	One国際分散投資戦略F(目標リスク8%)〈DC〉《THE GRiPS》	0.3	13.3	-3.0	-8.5	-8.0	-	-	10.1	-	-
AM-One	One国際分散投資戦略F(目標リスク6%)〈DC〉《THE GRiPS》	0.6	11.9	-2.3	-6.5	-6.1	-	-	7.7	-	-
AM-One	One国際分散投資戦略F(目標リスク4%)〈DC〉《THE GRiPS》	-0.1	4.8	-1.6	-4.5	-4.2	-	-	5.1	-	-
AM-One	One国際分散投資戦略F(目標リスク2%)〈DC〉《THE GRiPS》	-0.1	2.9	-0.8	-2.5	-2.3	-	-	2.6	-	-
	DC専用:アロケーション・TAA型										
三菱UAM	三菱UFJ DCバランス・イノベーション(KAKUSHIN)	2.7	202.2	-2.0	-2.5	-0.3	-0.1	-	3.5	3.0	-
大和AM	DCダイナミック・アロケーションF《DC攻守のチカラ》	0.1	13.9	-2.1	-3.0	-1.4	-0.1	-	4.5	3.8	-
明治安田AM	明治安田DCグローバルバランスOp《DC五穀豊穣》	0.3	40.9	-2.1	3.3	5.1	4.6	5.0	8.9	9.2	-
ニッセイAM	DCニッセイ安定収益追求ファンド《みらいのミカタ》	-1.4	438.6	-0.7	-3.8	-2.1	-0.6	-0.3	2.0	2.0	-
AM-One	動的パッケージファンド<DC年金>	0.1	8.0	-1.5	1.1	1.2	0.6	-	3.6	3.3	-
	DC専用:国内株式・大型・ブレンド型/割安型/成長型										
野村AM	ノムラ日本株戦略ファンド(DC)	0.0	89.5	-4.8	13.5	10.9	6.9	7.4	13.5	16.3	★★
野村AM	ノムラ・ジャパン・オープン(DC)	0.1	51.3	-5.4	18.8	13.3	8.3	8.2	13.9	15.9	★★★
野村AM	リサーチ・アクティブ・オープン(DC)	1.9	356.8	-4.0	17.1	11.7	9.1	8.6	15.6	16.8	★★★
野村AM	マイストーリー・日本株100(確定拠出)	0.1	7.5	-5.4	19.3	13.0	8.6	8.1	13.4	15.6	★★★
野村AM	野村国内株式アクティブオープン(DC)	4.6	198.7	-5.3	19.4	13.9	8.9	8.8	13.9	15.9	★★★
野村AM	野村DC日本株式アクティブファンド	1.4	54.8	-5.4	19.4	13.8	8.9	8.7	13.9	16.0	★★★
野村AM	世の中を良くする企業ファンド(野村日本株ESG投資)(DC)	1.6	43.0	-3.9	12.0	5.3	-	-	17.2	-	★
野村AM	トピックス・インデックス・オープン(DC)	3.7	338.3	-3.0	19.6	14.9	8.6	8.4	12.5	14.6	★★★
野村AM	野村国内株式インデックスファンド・TOPIX(DC)	17.3	1,006.2	-3.0	19.6	15.2	9.0	8.8	12.5	14.6	★★★★
野村AM	野村DC国内株式インデックスファンド・TOPIX	9.2	339.6	-3.0	19.7	15.2	9.0	8.8	12.5	14.6	★★★★
野村AM	野村日経225インデックスファンド(DC)	4.2	127.3	-3.2	14.0	12.1	8.9	9.8	16.0	16.9	★★★
野村AM	野村DC・JPX日経400ファンド	0.6	25.7	-3.5	19.2	14.9	9.1	-	13.2	14.9	★★★★
日興AM	TOPIXインデックスF(個人年金)《ゆうちょDC TOPIX》	0.1	16.7	-3.0	19.5	15.0	8.8	8.6	12.5	14.6	★★★
日興AM	インデックスファンド日本株式(DC)	1.8	42.2	-3.0	19.6	15.2	8.9	8.7	12.5	14.6	★★★★
日興AM	年金インデックスF日本株式(TOPIX連動型)	18.3	1,100.3	-3.0	19.6	15.2	8.9	8.8	12.5	14.6	★★★★
三菱UAM	〈DC〉日本株スタイル・ミックス・ファンド《総合力》	1.8	236.9	-4.3	10.8	12.4	7.4	7.5	14.8	16.4	★★
三菱UAM	三菱UFJ DC厳選日本成長株オープン	0.8	17.0	-6.5	8.4	13.5	10.9	11.1	18.5	20.1	★★★★
三菱UAM	J・エクイティ(DC年金向け)	0.1	2.7	-4.6	8.5	6.5	8.3	8.3	18.2	18.6	★★★
三菱UAM	三菱UFJ 日本株アクティブオープン(DC)《ファーブル先生》	1.4	277.7	-4.6	10.3	10.6	8.6	7.8	15.2	16.8	★★
三菱UAM	三菱UFJ DC日本株ESGアクティブファンド《そだてるみらい》	0.2	6.5	-3.5	15.6	19.3	-	-	13.5	-	★★★★★
三菱UAM	三菱UFJ <DC>TOPIX・ファンド	0.5	43.6	-3.0	19.3	14.7	8.4	8.3	12.5	14.6	★★★
三菱UAM	三菱UFJDC国内株式インデックス	18.8	1,616.1	-3.0	19.6	15.1	8.9	8.8	12.5	14.6	★★★★
三菱UAM	三菱UFJ トピックスオープン(DC)	1.6	96.5	-3.0	19.3	14.7	8.5	8.3	12.5	14.6	★★★
三菱UAM	三菱UFJ DCトピックスオープン	2.2	219.2	-3.0	19.5	15.1	8.8	8.7	12.5	14.6	★★★
三菱UAM	三菱UFJ DC年金インデックス(国内株式)	3.9	102.2	-3.0	19.6	15.2	9.0	-	12.5	14.6	★★★★
三菱UAM	〈DC〉インデックスファンド225	2.1	61.2	-3.2	13.7	11.9	8.6	9.4	16.0	16.9	★★★
三菱UAM	三菱UFJ インデックス225オープン(DC)	1.4	167.0	-3.1	13.7	11.9	8.6	9.5	16.0	16.9	★★★
三菱UAM	三菱UFJ DCジャパンESGセレクト・リーダーズインデックス	0.6	8.6	-3.3	18.7	14.8	-	-	13.2	-	★★★
大和AM	DC・ダイワ・バリュー株・オープン《DC底力》	6.9	795.3	-3.5	23.7	18.3	7.1	6.7	11.7	15.6	★★
大和AM	DC・ダイワ・ジャパン・オープン(DC)《DC・D.J.オープン》	0.0	18.5	-4.0	9.5	7.9	7.6	7.9	14.8	17.0	★★★
大和AM	DC・ダイワ・アクティブ・ニッポン(DC)《DC武蔵》	-0.3	8.3	-3.7	11.5	6.3	5.6	6.4	14.4	16.2	★
大和AM	DC・ダイワSRIファンド	0.2	10.5	-3.8	18.2	10.5	6.5	6.9	14.8	16.1	★★
大和AM	DC・ダイワ・トピックス・インデックス(DC)	0.1	133.8	-3.1	18.9	14.6	8.4	8.2	12.5	14.6	★★★
大和AM	DCダイワ日本株式インデックス	11.5	1,149.6	-3.0	19.4	15.1	8.8	8.7	12.5	14.6	★★★
大和AM	年金ダイワ日本株式インデックス	1.0	119.2	-3.0	19.5	15.2	8.9	8.8	12.5	14.6	★★★★
大和AM	DC・ダイワ・ストックインデックス225(DC)	2.6	234.5	-3.2	13.6	11.9	8.6	9.5	16.1	16.9	★★★
SBI岡三	DC日本連続増配成長株オープン	-0.0	0.5	-2.9	9.1	5.6	5.4	-	11.6	13.2	★
SBI岡三	日本インデックス225DCファンド	0.7	34.9	-3.1	13.8	12.1	8.9	9.6	16.0	16.9	★★★
T&D AM	DC アクティブ バリューOp.《DCアクシア》	0.8	33.4	-3.4	27.4	19.6	8.9	9.1	11.9	14.2	★★★★
T&D AM	大同DC225インデックスファンド	0.3	9.9	-3.2	13.5	11.9	8.6	9.4	16.0	16.9	★★★
明治安田AM	明治安田DC日本株式リサーチオープン《DC和太鼓》	-0.1	23.4	-2.5	8.9	5.9	5.5	6.5	14.3	15.4	★
明治安田AM	明治安田DC日本株式アルファオープン	-0.0	13.5	-3.4	16.6	13.9	6.7	6.8	12.2	14.3	★★
明治安田AM	フコク日本株式ファンド(DC)	0.0	68.6	-3.5	15.9	12.9	7.5	8.1	13.3	15.3	★★★
明治安田AM	明治安田DC日本株式アクティブ・ポート《DC開花宣言》	0.1	5.1	-5.0	11.4	12.1	6.6	6.6	13.0	15.7	★
明治安田AM	明治安田DCトピックスプラス	0.3	6.0	-3.1	16.0	14.1	7.8	8.0	12.3	14.6	★★
明治安田AM	明治安田DC・TOPIXオープン	0.0	84.9	-3.0	19.6	15.2	9.0	8.8	12.5	14.6	★★★★
明治安田AM	明治安田DC・TOPIXインデックスファンド	0.5	14.1	-3.0	19.7	-	-	-	-	-	-
シュローダー	シュローダー《DCアクティブ日本株式》	0.2	37.2	-2.6	12.0	12.2	6.8	7.4	12.5	14.6	★★
シュローダー	シュローダー《年金運用日本株式》	0.6	134.8	-2.6	12.3	12.4	6.8	7.4	12.5	14.6	★★
ニッセイAM	DCニッセイ日本勝ち組ファンド	0.1	11.4	-4.0	16.9	14.2	8.9	6.7	14.8	16.9	★★
ニッセイAM	DCニッセイ日本株グロースファンド	0.0	15.9	-4.4	2.5	1.4	5.7	7.8	16.6	17.5	★★
ニッセイAM	DCニッセイ国内株式インデックス	4.5	72.4	-3.0	19.6	15.1	8.9	-	12.5	14.6	★★★★
ニッセイAM	DCニッセイ日経225インデックスファンドA	4.3	150.1	-3.2	14.0	12.3	9.0	-	16.0	16.9	★★★

Copyright ©2023 Ibbotson Associates Japan, Inc. 無断転載、複写(コピーなど)、配布、公開を禁じます。

運用会社	ファンド名《愛称》	月間資金増減 億円	月末純資産 億円	リターン(%) 1か月	1年	3年(年率)	5年(年率)	10年(年率)	リスク(%) 3年(年率)	5年(年率)	Morningstar ファンドスターズ
ニッセイAM	DCニッセイ日経225インデックスファンドB	8.6	229.8	-3.2	14.0	12.2	9.0	-	16.0	16.9	★★★
ニッセイAM	DCニッセイJPX日経400アクティブ	1.0	39.3	-3.3	19.0	12.7	10.0	-	16.1	16.9	★★★★
フィデリティ投信	フィデリティ・ジャパン・オープン(DC)	2.0	277.8	-3.4	9.6	7.9	8.8	8.7	15.0	16.3	★★★
フィデリティ投信	フィデリティ・アクティブ・グロース・ファンド(DC)	1.5	95.9	-3.1	9.8	-	-	-	-	-	–
ゴールドマン・S	GS・日本株ファンドDC《牛若丸DC》	0.5	3.6	-3.6	16.2	-	-	-	-	-	–
SOMPO	損保J日本株オープン(DC年金)《むぎわら帽子》	0.1	9.5	-2.8	25.8	21.0	7.9	8.2	11.3	15.7	★★★
AM-One	MHAM日本バリュー株オープン<DC年金>《Vオープン》	1.8	176.6	-3.1	29.7	21.7	8.7	8.2	12.3	15.6	★★
AM-One	MHAM日本株式<DC年金>	0.4	26.5	-3.6	14.7	11.2	7.9	7.5	14.1	15.9	★★
AM-One	DIAM日本株式オープン<DC年金>《技あり一本》	1.7	176.1	-4.2	14.1	12.3	9.2	8.2	13.3	14.6	★★★
AM-One	DIAMジャパン・セレクション<DC年金>	0.8	37.0	-3.7	21.3	13.5	10.0	8.6	14.0	15.0	★★★
AM-One	One国内株式ESGフォーカスファンド<DC年金>	0.0	0.2	-3.1	-	-	-	-	-	-	–
AM-One	DIAM国内株式インデックスファンド<DC年金>	10.7	1,321.1	-3.0	19.5	15.1	8.9	8.7	12.5	14.6	★★★
AM-One	One DC 国内株式インデックスファンド	31.0	1,158.7	-3.0	19.6	15.2	9.0	8.8	12.5	14.6	★★★★
AM-One	インデックス マネジメント ファンド 225 (DC)	0.1	7.3	-3.2	13.6	11.9	8.6	9.4	16.0	16.9	★★★
AM-One	みずほ日経平均ファンド<DC年金>	0.3	13.2	-3.2	13.9	12.2	8.9	-	16.0	16.9	★★★
東京海上AM	東京海上セレクション・日本株式	2.9	394.0	-4.6	11.4	9.8	9.0	9.1	15.3	16.4	★★★
しんきんAM	フコクSRI(社会的責任投資)ファンド(DC)	0.1	76.2	-3.3	18.4	13.3	8.2	8.3	13.0	14.9	★★★
しんきんAM	しんきんDC日経225株式ファンド	0.3	8.6	-3.1	14.1	12.2	-	-	16.0	-	★★
三井住友トラスト	DC ファンダメンタル・バリュー ファンド	-0.2	45.6	-3.2	27.9	22.0	12.4	9.5	11.7	15.1	★★★★★
三井住友トラスト	DCリサーチ・グロース ファンド	-0.1	26.1	-3.8	9.0	5.4	5.9	6.0	15.2	16.1	★
三井住友トラスト	DC日本株式エクセレント・フォーカス	1.6	243.6	-4.0	18.2	11.5	10.8	9.0	16.4	16.8	★★★
三井住友トラスト	DCグッドカンパニー(社会的責任投信)【DC】	0.3	149.2	-4.9	13.7	9.7	6.1	6.5	13.9	15.4	★
三井住友トラスト	DC日本株式ESGセレクト・リーダーズインデックスF	1.0	13.4	-3.3	18.7	-	-	-	-	-	–
三井住友トラスト	DC日本株式インデックス・オープン	1.0	140.4	-3.0	19.2	14.6	8.4	8.3	12.5	14.6	★★★
三井住友トラスト	DC 日本株式インデックスファンド	0.0	7.4	-3.0	19.1	14.7	8.5	8.4	12.5	14.6	★★★
三井住友トラスト	DC日本株式インデックスファンドL	8.4	1,465.1	-3.0	19.6	15.1	8.9	8.8	12.5	14.6	★★★★
三井住友トラスト	DC日本株式インデックスファンドA	0.1	17.6	-3.0	19.4	14.9	8.7	8.6	12.5	14.6	★★★
三井住友トラスト	DC日本株式インデックス・オープンS	1.9	212.8	-3.0	19.5	15.1	8.9	8.7	12.5	14.6	★★★
三井住友トラスト	インデックスコレクション (国内株式)	7.9	628.6	-3.0	19.6	15.2	8.9	8.8	12.5	14.6	★★★★
ラッセル	ラッセル・インベストメント日本株式ファンド(DC)	0.6	102.9	-3.8	19.1	13.3	8.1	8.6	12.5	15.2	★★★
ラッセル	ラッセル・インベストメント国内株式マルチ・マネージャーF	0.3	17.5	-3.8	19.5	13.7	-	-	12.5	-	★★★
朝日ライフAM	朝日ライフ DC日経平均ファンド	0.2	15.1	-3.1	13.8	12.1	8.9	9.7	16.0	16.8	★★★
日立投資顧問	日立国内株式インデックスファンド	4.5	293.8	-3.0	19.6	15.2	9.0	8.8	12.5	14.6	★★★★
三井住友DS	三井住友・DC国内株式アクティブS	0.1	6.8	-3.6	18.0	14.6	8.1	7.9	14.1	14.9	★★★
三井住友DS	三井住友・DC日本株式リサーチファンド	0.1	33.3	-3.7	17.8	14.6	8.2	7.9	14.1	14.9	★★★
三井住友DS	三井住友・バリュー株式年金ファンド	2.6	178.6	-3.9	34.1	22.9	9.2	8.8	12.8	16.1	★★★
三井住友DS	大和住銀DC日本株式ファンド	3.1	353.1	-3.1	27.1	23.0	13.0	10.5	12.9	14.5	★★★★★
三井住友DS	大和住銀DC日本バリュー株ファンド《DC黒潮》	9.8	653.0	-3.1	27.0	22.2	12.2	9.6	12.4	14.3	★★★★★
三井住友DS	大和住銀DC日本株式アクティブファンド	0.2	15.6	-3.9	22.9	18.5	11.7	-	14.3	15.6	★★★★★
三井住友DS	三井住友・日本株式インデックス年金ファンド	3.2	384.7	-3.0	19.5	15.1	8.9	8.7	12.5	14.6	★★★
三井住友DS	三井住友・DC年金日本株式225ファンド	1.2	95.7	-3.2	13.6	11.8	8.6	9.5	16.1	16.9	★★★
スパークス	スパークス・厳選投資ファンド(DC)	1.7	49.3	-2.1	19.7	6.3	-	-	16.2	-	★★★
SBI AM	SBI TOPIX100・インデックスファンド<DC年金>	3.7	137.3	-3.0	20.1	16.6	9.7	8.7	13.4	14.6	★★★★
キャピタル	キャピタル日本株式ファンド(DC年金用)	0.0	0.1	-2.2	13.1	-	-	-	-	-	–
	DC専用:国内株式・中小型・ブレンド型/割安型/成長型/その他										
野村AM	野村リアルグロース・オープン(DC)	0.6	18.0	-8.3	-13.8	-5.3	1.2	-	18.6	22.1	★★
大和AM	DCダイワ中小型株ファンド	0.4	19.2	-5.2	30.5	13.1	16.6	14.2	17.3	21.2	★★★★★
明治安田AM	明治安田DC中小型株式オープン	0.0	29.8	-5.0	5.7	2.7	3.5	8.2	13.9	18.0	★★★
シュローダー	シュローダー日本ファンド(DC)	1.8	192.0	-3.5	22.7	17.6	8.4	9.8	11.9	15.7	★★★★
AM-One	MHAM日本成長株ファンド<DC年金>	2.8	276.9	-8.9	-12.1	-3.1	0.2	8.9	19.5	22.7	★★★
AM-One	One日本の成長力α<DC年金>	0.0	17.4	-8.8	-11.4	-2.3	-	-	19.5	-	★★
東京海上AM	東京海上・ジャパン・オーナーズ株式オープン(DC)	0.0	0.0	-4.3	1.4	-	-	-	-	-	–
ポートフォリア	みのりの投信(DC)《みのりのDC》	0.2	30.2	-2.2	9.6	7.0	2.0	-	8.6	14.1	★
	DC専用:国内株式・特定地域・セクター型/その他										
野村AM	大塚グループ株式F(DC)<大塚HD、アース製薬株式>	-0.1	10.1	-4.8	6.9	9.8	-0.0	7.4	20.5	24.7	–
野村AM	クスリのアオキホールディングス株式F(DC)	0.1	1.5	13.5	35.7	4.6	-	-	24.1	-	–
大和AM	DC 静岡ベンチマーク・ファンド	0.0	6.2	-4.6	10.7	12.1	6.3	7.5	15.4	17.7	–
AM-One	ファンド・コロワイド(DC年金)	-0.0	3.5	-3.0	27.3	13.8	-3.6	8.4	21.4	30.7	–
東京海上AM	東海3県ファンド(DC)	0.2	37.1	-4.7	24.5	14.9	7.6	7.4	13.5	17.2	–
三井住友トラスト	DC 日産株ファンド	1.5	31.7	-14.0	20.9	16.2	-10.0	-2.9	34.4	35.1	–
三井住友DS	DCトヨタ自動車/トヨタグループ株式ファンド	1.3	101.1	-5.9	29.2	23.4	13.1	8.4	20.5	21.3	–
レオス	ひふみ年金	5.6	664.1	-3.1	12.2	4.2	6.2	-	12.5	15.2	★★★
	DC専用:外国株式・世界型/世界型(円ヘッジ)										
野村AM	マイストーリー・株100(DC)	-0.1	10.8	-5.1	11.6	8.3	7.0	7.0	13.1	15.2	★★★★★
野村AM	グローバル・バリュー・オープン(DC)	0.4	68.9	-3.3	8.6	20.9	14.0	12.1	13.4	15.9	★★★★★
野村AM	野村世界ESG株式インデックスファンド(DC)	6.2	128.2	-1.7	16.5	24.9	18.2	13.4	15.1	16.8	★★★★★
野村AM	野村世界好配当株投信(DC)	4.0	249.9	-3.3	6.3	23.2	13.3	10.6	14.0	16.4	★★★★
野村AM	野村DC世界株式トレンドファンド《DC先見の明》	0.0	1.0	-3.1	10.7	-	-	-	-	-	–
野村AM	野村DCテンプルトン・トータル・リターン A	0.0	0.1	-1.4	-2.2	-9.4	-7.5	-3.9	9.7	8.4	★
野村AM	野村DCテンプルトン・トータル・リターン B	0.0	0.5	-0.9	6.0	4.8	0.2	1.7	7.2	8.1	★★
日興AM	DC世界株式・厳選投資ファンド《DCフューチャー・クオリティ》	0.9	5.3	-4.5	2.4	-	-	-	-	-	–
三菱UAM	<DC>ベイリーG世界長期成長株F	0.2	175.5	-4.3	14.1	-0.9	-	-	28.2	-	★
三菱UAM	<DC>ベイリーG ESG世界株F《DCポジティブ・チェンジ》	0.8	14.5	-4.4	2.9	7.8	-	-	24.2	-	★★
フィデリティ投信	フィデリティ・グローバル・エクイティOp A (限定ﾍｯｼﾞ)DC	-0.2	50.2	-3.9	3.7	5.4	6.6	6.2	14.8	16.4	★★★★
フィデリティ投信	フィデリティ・グローバル・エクイティOp B (ﾍｯｼﾞ無)DC	0.1	200.7	-3.5	10.7	19.5	13.8	10.7	15.1	17.4	★★★★
フィデリティ投信	フィデリティ・世界割安成長株投信(DC)《テンバガー・ハンター》	1.8	38.2	-4.2	8.4	-	-	-	-	-	–
ゴールドマン・S	GSビッグデータ・ストラテジー(グローバル株式)DC	0.3	44.4	-3.6	10.9	18.7	-	-	15.4	-	★★★★
ピクテ	ピクテ・グローバル・インカム株式ファンドDC《グロインDC》	0.1	7.9	-1.7	-4.9	10.6	8.2	-	14.4	15.7	★★
AM-One	Oneグローバル中小型長期成長株F<DC年金>	0.5	18.4	-6.4	10.5	7.9	-	-	19.7	-	★★

Copyright ©2023 Ibbotson Associates Japan, Inc. 無断転載、複写(コピーなど)、配布、公開を禁じます。

運用会社	ファンド名《愛称》	月間資金増減 億円	月末純資産 億円	リターン(%) 1か月	1年	3年(年率)	5年(年率)	10年(年率)	リスク(%) 3年(年率)	5年(年率)	Morningstar ファンドスターズ
AM-One	OneグローバルESG厳選株F<DC年金>	0.8	36.6	-3.8	-4.3	11.3	-	-	14.1	-	★★★
ブラックロック	BR・ヘルスサイエンス・DCファンド	0.3	14.7	-4.7	-1.1	17.0	-	-	14.1	-	★★★★
ブラックロック	BR・世界株式インパクト投資F(DC)《明日をつくる》	0.2	3.2	-5.2	-8.5	2.5	-	-	17.6	-	★★
アムンディ	アムンディDCファンド 世界株式・気候変動対応	0.1	4.6	-4.6	6.1	15.7	-	-	14.7	-	★★★
アムンディ	アムンディDCファンド 世界株式・次世代教育関連	0.1	1.8	-2.3	6.9	9.2	-	-	15.4	-	★★★
三井住友トラスト	DC脱炭素関連 世界株式戦略ファンド	0.5	2.8	-7.6	4.4	-	-	-	-	-	-
三井住友トラスト	DC次世代通信関連 世界株式戦略ファンド	0.3	1.7	-4.1	11.9	-	-	-	-	-	-
三井住友DS	三井住友・グローバル株式年金ファンドA(ﾍｯｼﾞ有)	0.1	30.2	-4.6	4.1	3.1	5.3	5.4	18.4	18.4	★★★
三井住友DS	三井住友・グローバル株式年金ファンドB(ﾍｯｼﾞ無)	0.4	66.7	-4.1	11.1	18.0	13.0	10.3	17.6	18.5	★★★
りそなAM	Smart-i DC 全世界株式インデックス	0.0	0.0	-3.3	-	-	-	-	-	-	-
お金のデザイン	おまかせ運用グロース・ファンド(世界の株式中心)	0.2	16.5	-3.8	10.5	16.4	11.8	-	13.8	16.5	★★★
Tロウ・プライス	T.ロウ・プライス 世界厳選成長株式ファンド(DC)	2.0	142.4	-2.3	12.3	12.6	-	-	16.3	-	★★★
	DC専用:外国株式・世界型(除く日本)/世界型(除く日本、円ヘッジ)/北米型/その他										
野村AM	野村外国株式インデックスF・MSCI-KOKUSAI(DC)	55.3	5,418.5	-3.4	9.9	21.8	15.2	12.4	15.6	17.8	★★★★★
野村AM	野村DC外国株式インデックスファンド・MSCI-KOKUSAI	38.7	2,442.8	-3.4	9.9	21.8	15.2	12.4	15.6	17.8	★★★★★
野村AM	野村米国株式S&P500インデックスファンド(確定拠出年金)	0.5	0.7	-3.2	-	-	-	-	-	-	-
日興AM	インデックスファンド海外株式ﾍｯｼﾞ無(DC)	15.6	1,632.6	-3.4	9.9	21.9	15.3	12.5	15.6	17.8	★★★★★
日興AM	インデックスファンド海外株式ﾍｯｼﾞ有(DC)	2.1	166.1	-3.7	2.3	6.5	7.3	7.4	15.1	16.7	★★★★★
三菱UAM	三菱UFJ <DC>海外株式オープン	0.3	147.6	-2.8	7.4	18.0	10.0	7.0	13.0	15.1	★★
三菱UAM	三菱UFJ <DC>外国株式インデックスファンド	2.9	367.8	-3.4	9.3	21.1	14.4	11.7	15.6	17.8	★★★
三菱UAM	三菱UFJ DC海外株式インデックスファンド	22.1	1,705.7	-3.4	9.8	21.8	15.1	12.4	15.6	17.8	★★★★
三菱UAM	三菱UFJ DC年金インデックス(先進国株式)	5.5	225.8	-3.4	9.9	21.9	15.2	-	15.6	17.8	★★★★
三菱UAM	三菱UFJ DC先進国株式ESGリーダーズインデックスファンド	0.5	14.4	-3.3	11.8	-	-	-	-	-	-
大和AM	ダイワ投信倶楽部外国株式インデックス	1.2	148.0	-3.5	8.9	20.8	14.2	11.5	15.6	17.8	★★★
大和AM	DCダイワ外国株式インデックス	19.0	2,310.2	-3.4	9.8	21.7	15.1	12.3	15.6	17.8	★★★★
大和AM	大和DC海外株式インデックスファンド	0.6	98.7	-3.4	9.8	21.7	15.1	12.3	15.6	17.8	★★★★
大和AM	DCダイワS&P500インデックス	1.4	23.1	-3.1	9.1	-	-	-	-	-	-
SBI岡三	DC米国連続増配成長株オープン	0.0	1.0	-4.5	-2.0	15.3	11.6	-	15.1	16.2	★★★
シュローダー	シュローダー《DCアクティブ外国株式》	0.4	81.1	-2.9	9.9	20.1	14.6	11.2	15.4	17.3	★★★
ニッセイAM	DCﾆｯｾｲ/ﾊﾟﾄﾅﾑ・グローバル・コア株式	2.0	387.9	-2.7	6.7	15.7	10.2	8.4	15.1	18.3	★★
ニッセイAM	DCニッセイグローバルESGフォーカスファンド	0.5	2.3	-1.4	11.0	-	-	-	-	-	-
ニッセイAM	DCﾆｯｾｲ/サンダース・グローバルバリュー株式ファンド	0.0	0.0	-2.2	-	-	-	-	-	-	-
ニッセイAM	DCニッセイ外国株式インデックス	22.3	1,332.9	-3.4	10.0	21.8	15.1	-	15.6	17.8	★★★★
フィデリティ投信	フィデリティ・海外株式・ファンド(DC年金)	0.6	42.7	-3.1	15.9	18.8	13.9	10.7	17.7	19.7	★★
AM-One	DIAM外国株式オープン<DC年金>	7.0	938.1	-2.8	13.7	18.3	12.8	10.1	15.2	17.5	★★
AM-One	DIAM外国株式インデックスファンド<DC年金>	18.7	3,937.6	-3.4	9.8	21.7	15.0	12.3	15.6	17.8	★★★★
AM-One	One DC 先進国株式インデックスファンド	4.1	219.9	-3.4	9.9	21.9	-	-	15.6	-	★★★★
AM-One	One DC 米国株式(S&P500)インデックスファンド	0.6	3.6	-3.1	-	-	-	-	-	-	-
東京海上AM	東京海上セレクション・外国株式	2.0	527.1	-1.6	19.3	18.3	15.7	12.0	15.7	17.5	★★★★
UBS AM	UBS DC海外株式ファンド	0.1	74.5	-4.2	8.8	22.0	13.7	10.1	15.7	19.0	★★
ステート・S	ステート・ストリートDC外国株式インデックス・オープン	-0.4	320.0	-3.5	8.9	20.9	14.3	11.6	15.6	17.8	★★★
ステート・S	ステート・ストリートDCグローバル株式インデックス・オープン	0.0	4.7	-3.4	9.7	21.7	15.1	12.4	15.6	17.8	★★★★
三井住友トラスト	DC外国株式インデックス・オープン	4.6	632.5	-3.4	9.1	21.0	14.3	11.7	15.6	17.8	★★★
三井住友トラスト	DC 外国株式インデックスファンド	0.5	272.0	-3.4	9.1	21.0	14.4	11.7	15.6	17.8	★★★
三井住友トラスト	DC外国株式インデックスファンドL	12.5	1,553.0	-3.4	9.8	21.8	15.1	12.4	15.6	17.8	★★★★★
三井住友トラスト	インデックスコレクション (外国株式)	11.8	970.5	-3.4	9.9	21.9	15.2	12.5	15.6	17.8	★★★★★
三井住友トラスト	DC米国株式インデックス・オープン(S&P500)	1.9	36.7	-3.1	8.8	22.8	-	-	15.9	-	★★★★
三井住友トラスト	DC外国株式ESGリーダーズインデックスF	0.9	29.9	-3.4	11.7	-	-	-	-	-	-
ラッセル	ラッセル・インベストメント外国株式ファンド(DC)	4.5	416.7	-3.5	8.6	22.0	14.3	11.7	15.5	17.8	★★★
日立投資顧問	日立外国株式インデックスファンド	3.7	670.9	-3.4	9.8	21.8	15.1	12.4	15.6	17.8	★★★★★
三井住友DS	三井住友・DC外国株式アクティブ	0.3	25.8	-4.1	11.3	18.6	13.5	10.7	18.0	19.0	★★★
三井住友DS	大和住銀DC外国株式ファンド	3.2	802.8	-2.4	12.9	11.9	15.9	14.0	16.6	18.8	★★★★
三井住友DS	大和住銀DC海外株式アクティブファンド	12.2	1,037.0	-2.4	13.2	12.2	16.1	14.2	16.6	18.8	★★★★
三井住友DS	三井住友・DC外国株式インデックスファンドS	26.9	2,827.2	-3.4	9.9	21.9	15.2	12.5	15.6	17.8	★★★★★
レオス	ひふみワールド年金	0.8	9.4	-4.7	5.2	-	-	-	-	-	-
りそなAM	Smart-i DC 全世界株式インデックス(除く日本)	0.0	0.0	-3.3	-	-	-	-	-	-	-
	DC専用:外国株式・新興国型(複数国/地域)/中国圏										
野村AM	野村新興国株式インデックスファンド(DC)	7.4	633.3	-2.4	12.4	7.9	7.5	4.9	13.6	18.1	★★★★
三菱UAM	三菱UFJ DC新興国株式インデックスファンド	4.9	530.0	-2.5	12.2	7.6	7.3	4.8	13.6	18.2	★★★★
大和AM	DCダイワ新興国株式ファンダメンタル・インデックスF	0.4	33.2	-2.5	13.9	16.9	7.1	5.0	13.7	18.9	★★★
SBI岡三	DCチャイナ・ロード	0.0	0.6	-1.6	6.0	-9.8	-0.1	4.8	22.3	22.1	★★★
AM-One	DIAM新興国株式インデックスファンド<DC年金>	1.2	141.9	-2.5	11.5	6.8	6.3	4.2	13.6	18.5	★★
AM-One	DC 新興国株式インデックスファンド	0.5	15.4	-2.5	11.9	7.2	-	-	13.6	-	★★★
三井住友トラスト	DC新興国株式インデックス・オープン	1.0	226.8	-2.5	12.1	7.7	7.4	4.8	13.5	18.1	★★★★
三井住友DS	DCニュー・チャイナ・ファンド	0.1	12.1	-2.2	0.0	-9.9	3.2	4.2	21.5	21.4	★★★
	DC専用:国内短期金融資産/国内債券・中長期型/その他										
野村AM	ノムラ日本債券オープン(DC)	-0.2	141.5	-1.6	-3.7	-2.6	-1.3	-0.0	2.3	2.4	★★★
野村AM	野村日本債券ファンド(DC)	0.4	142.3	-1.6	-3.7	-2.5	-1.2	0.0	2.4	2.4	★★★★
野村AM	野村日本国債インデックスファンド(DC)	0.0	62.5	-1.7	-4.2	-2.9	-1.5	-0.1	2.4	2.5	★★
野村AM	野村国内債券インデックスF・NOMURA-BPI総合(DC)	-1.3	646.6	-1.6	-3.8	-2.5	-1.2	0.1	2.3	2.3	★★★★
野村AM	野村DC国内債券インデックスファンド・NOMURA-BPI総合	-0.8	167.4	-1.6	-3.8	-2.5	-1.2	0.1	2.3	2.3	★★★★
日興AM	日本債券インデックスF(個人年金)《ゆうちょDC 日本債券》	0.1	5.4	-1.6	-4.0	-2.6	-1.3	-0.1	2.2	2.3	★★★
日興AM	インデックスファンド日本債券(DC)	-0.2	29.1	-1.6	-3.8	-2.5	-1.2	0.0	2.2	2.3	★★★★
三菱UAM	三菱UFJ <DC>日本債券ファンド	-0.1	18.3	-1.5	-4.1	-3.0	-1.6	-0.2	2.3	2.4	★★
三菱UAM	三菱UFJ <DC>日本債券インデックスファンド	0.2	53.7	-1.6	-4.1	-2.8	-1.6	-0.3	2.3	2.3	★★
三菱UAM	三菱UFJDC国内債券インデックスファンド	-2.4	1,142.3	-1.6	-3.8	-2.5	-1.2	0.1	2.3	2.3	★★★★
三菱UAM	三菱UFJ 国内債券インデックスファンド(DC)	0.2	521.3	-1.6	-3.8	-2.5	-1.2	0.1	2.3	2.3	★★★★
大和AM	投信倶楽部マネー	0.0	0.1	0.0	-0.0	-0.0	-0.0	-0.0	0.0	0.0	-
大和AM	DCダイワ物価連動国債ファンド	0.5	21.0	0.1	2.1	3.5	1.1	0.6	1.9	2.0	-

Copyright ©2023 Ibbotson Associates Japan, Inc. 無断転載、複写(コピーなど)、配布、公開を禁じます。

運用会社	ファンド名《愛称》	月間資金増減 億円	月末純資産 億円	リターン(%) 1か月	1年	3年(年率)	5年(年率)	10年(年率)	リスク(%) 3年(年率)	5年(年率)	Morningstar ファンドスターズ
大和AM	DCダイワ・マネー・ポートフォリオ	-1.2	39.7	0.0	-0.0	-0.0	-0.0	-	0.0	0.0	-
大和AM	ダイワ投信倶楽部日本債券インデックス	-0.3	82.4	-1.6	-4.2	-2.9	-1.6	-0.3	2.3	2.3	★
大和AM	DCダイワ日本債券インデックス	0.4	139.7	-1.6	-4.0	-2.7	-1.4	-0.1	2.3	2.3	★★★
明治安田AM	明治安田DC日本債券オープン《DCしあわせ宣言》	-0.6	168.7	-1.6	-5.0	-2.8	-1.3	0.3	2.3	2.6	★★★★
明治安田AM	フコク日本債券ファンド(DC)	0.0	42.0	-1.5	-4.7	-3.1	-1.7	-0.3	2.2	2.3	★
明治安田AM	明治安田DC日本債券パッシブファンド	-0.0	12.1	-1.6	-3.8	-2.5	-1.2	-	2.3	2.3	★★★
シュローダー	シュローダー《年金運用日本債券》	-0.4	117.1	-1.3	-3.7	-2.2	-1.0	0.3	2.1	2.3	★★★★★
ニッセイAM	DCニッセイ国内債券アクティブ	-0.1	13.4	-1.6	-3.9	-2.7	-1.5	-0.2	2.3	2.4	★★
ニッセイAM	DCニッセイ国内債券インデックス	0.2	99.9	-1.6	-3.8	-2.6	-1.3	-0.0	2.3	2.3	★★★
ニッセイAM	DCニッセイ日本債券インデックス	0.7	45.3	-1.6	-3.8	-2.5	-1.2	-	2.3	2.3	★★★
AM-One	DC 国内債券インデックスファンド	1.2	50.5	-1.6	-3.8	-2.5	-1.2	-0.0	2.3	2.3	★★★
AM-One	DIAM国内債券インデックスファンド<DC年金>	-0.6	167.8	-1.6	-4.0	-2.7	-1.4	-0.1	2.3	2.3	★★★
東京海上AM	東京海上セレクション・日本債券	-0.6	149.2	-1.6	-3.9	-2.9	-1.6	-0.3	2.3	2.3	★★
東京海上AM	東京海上セレクション・物価連動国債《うんよう博士》	0.8	47.9	0.2	2.6	3.5	1.2	0.5	1.4	1.8	-
東京海上AM	東京海上セレクション・日本債券インデックス	0.6	53.8	-1.6	-3.9	-2.6	-1.2	0.0	2.3	2.3	★★★
三井住友トラスト	DC日本債券インデックス・オープン	-0.0	5.4	-1.6	-4.1	-2.9	-1.6	-0.3	2.2	2.3	★
三井住友トラスト	DC日本債券インデックス・オープンS	-4.0	1,181.7	-1.6	-3.9	-2.6	-1.3	0.0	2.3	2.3	★★★★
三井住友トラスト	DC 日本債券インデックスファンド	-0.2	23.6	-1.6	-4.1	-2.8	-1.5	-0.2	2.3	2.3	★★
三井住友トラスト	DC日本債券インデックスファンドL	-0.5	576.0	-1.6	-3.8	-2.5	-1.2	0.1	2.3	2.3	★★★★
三井住友トラスト	DC日本債券インデックス・オープンP	-2.7	838.8	-1.6	-3.8	-2.5	-1.2	0.1	2.3	2.3	★★★★
三井住友トラスト	インデックスコレクション（国内債券）	-0.8	490.7	-1.6	-3.8	-2.5	-1.2	0.1	2.3	2.3	★★★★
ラッセル	ラッセル・インベストメントDC国内債券F(運用会社厳選型)	0.0	8.4	-1.3	-3.3	-2.2	-1.2	-	2.0	2.1	★★★★
日立投資顧問	日立国内債券インデックスファンド	-1.1	123.3	-1.6	-3.8	-2.5	-1.2	0.1	2.3	2.3	★★★★
三井住友DS	三井住友・DC国内債券アクティブ	-0.1	4.1	-1.5	-3.8	-2.8	-1.6	-0.3	2.2	2.3	★
三井住友DS	三井住友・日本債券年金ファンド	0.0	59.0	-1.4	-3.6	-2.5	-1.3	0.0	2.2	2.3	★★★
三井住友DS	三井住友・DC年金日本債券ファンド	-0.0	14.6	-1.4	-3.8	-2.7	-1.5	-0.1	2.1	2.2	★★★
三井住友DS	大和住銀DC日本債券ファンド	-0.1	4.8	-1.4	-3.5	-2.3	-1.0	0.3	2.2	2.3	★★★★★
	DC専用：外国債券・世界型/世界型（除く日本）/（円ヘッジ）含む										
野村AM	野村外国債券アクティブファンド(DC)	0.2	8.4	-0.3	0.9	4.0	3.6	3.3	6.6	5.6	★★★★
野村AM	野村DC・PIMCO・世界インカム戦略ファンド(ﾍｯｼﾞ有)	0.2	17.6	-1.8	-1.8	-3.2	-1.0	-	5.6	6.2	★★★★★
野村AM	野村DC・PIMCO・世界インカム戦略ファンド(ﾍｯｼﾞ無)	0.3	13.4	-1.5	4.7	-	-	-	-	-	-
野村AM	野村外国債券パッシブファンド(DC)	-0.0	17.3	-0.1	1.5	3.3	3.6	3.0	6.5	5.4	★★★★
野村AM	野村外国債券インデックスファンド(DC)	4.6	692.2	-0.1	1.7	3.5	3.8	3.2	6.5	5.4	★★★★
野村AM	野村DC外国債券インデックスファンド	5.0	290.3	-0.1	1.7	3.5	3.8	3.2	6.5	5.4	★★★★
日興AM	円キャッシュプラス・高金利先進国債券F《DC円キャッシュプラス》	-0.0	18.5	-1.0	-4.9	-6.4	-	-	5.1	-	★★★
日興AM	海外債券インデックスF(個人年金)《ゆうちょDC 海外債券》	0.1	9.1	-0.1	1.4	3.3	3.6	2.9	6.5	5.4	★★★
日興AM	インデックスファンド海外債券ﾍｯｼﾞ無(DC)	5.0	517.3	-0.1	1.5	3.5	3.8	3.2	6.5	5.4	★★★★
日興AM	インデックスファンド海外債券ﾍｯｼﾞ有(DC)	1.5	75.7	-0.6	-6.0	-8.6	-3.0	-0.8	5.4	5.2	★★★★
三菱UAM	三菱UFJ <DC>海外債券オープン	0.2	29.8	-0.2	1.0	2.7	2.8	2.1	6.4	5.4	★★
三菱UAM	グローバル・ソブリンオープン(DC年金向け)	0.0	30.9	-0.8	-0.9	1.8	2.2	2.0	6.4	5.3	★★★
三菱UAM	三菱UFJ <DC>外国債券インデックスファンド	-0.2	42.6	-0.1	1.0	2.9	3.2	2.7	6.5	5.4	★★★
三菱UAM	三菱UFJ 外国債券オープン(DC)	0.4	75.3	-0.1	1.1	2.7	2.9	2.3	6.5	5.4	★★★
三菱UAM	三菱UFJ DC海外債券インデックスファンド	2.8	375.6	-0.1	1.4	3.3	3.7	3.2	6.5	5.4	★★★★
三菱UAM	三菱UFJ DC年金インデックス(先進国債券)	0.5	47.6	-0.1	1.5	3.4	3.7	-	6.5	5.4	★★★★
大和AM	ダイワ投信倶楽部外国債券インデックス	0.7	192.8	-0.2	0.9	2.9	3.2	2.6	6.5	5.4	★★★
大和AM	DCダイワ外国債券インデックス	4.2	1,697.6	-0.1	1.4	3.3	3.7	3.1	6.5	5.4	★★★★
SBI岡三	DCワールド・ソブリンインカム	0.0	1.1	-1.1	-1.2	0.5	1.0	1.3	6.1	5.1	★★
明治安田AM	明治安田DC外国債券オープン《DC夢実現》	0.5	109.8	-0.5	0.5	2.6	2.9	2.5	6.5	5.4	★★★
ニッセイAM	DCニッセイ/パトナム・グローバル債券	0.0	36.9	-0.2	0.9	2.6	2.8	2.2	6.4	5.3	★★
ニッセイAM	DCニッセイ外国債券インデックス	1.6	66.9	-0.1	1.5	3.4	3.7	-	6.5	5.4	★★★
ドイチェAM	DWS グローバル公益債券ファンドDC A(ﾍｯｼﾞ有)	0.0	0.1	-1.9	-2.7	-8.3	-2.7	-0.8	7.1	8.2	★★★
ドイチェAM	DWS グローバル公益債券ファンドDC B(ﾍｯｼﾞ無)	0.0	0.2	-1.3	5.6	5.2	4.8	4.2	6.3	7.5	★★★★
ゴールドマン・S	DCガリレオ	-0.2	16.2	-1.9	-6.5	-6.9	-3.0	-2.0	3.9	4.0	★★
AM-One	DIAM高格付インカム・オープン<DC>《ハッピークローバー》	0.0	25.5	-2.5	-3.7	2.7	2.2	1.2	8.4	8.2	★
AM-One	DIAM-ジャナス グローバル債券コアプラス・ファンド<DC年金>	0.0	1.8	-1.0	-1.0	2.4	2.9	2.8	5.3	4.4	★★★
AM-One	DIAM外国債券インデックスファンド<DC年金>	0.6	147.3	-0.2	1.4	3.3	3.6	3.1	6.5	5.4	★★★★
AM-One	DC 先進国債券インデックスファンド	0.9	27.2	-0.1	1.5	3.4	-	-	6.5	-	★★★
東京海上AM	東京海上セレクション・外国債券	0.4	147.1	-0.3	0.5	2.1	3.1	2.4	6.8	5.7	★★
東京海上AM	東京海上セレクション・外国債券インデックス	1.5	103.0	-0.2	1.5	3.3	3.7	3.1	6.5	5.4	★★★★
ステート・S	ステート・ストリートDC外国債券インデックス・オープン	0.0	178.7	-0.2	1.1	3.0	3.3	2.7	6.5	5.4	★★★
ステート・S	ステート・ストリートDCグローバル債券インデックス・オープン	0.0	0.9	-0.1	1.4	3.3	3.6	3.1	6.5	5.4	★★★★
三井住友トラスト	DC外国債券インデックス・オープン	0.4	74.2	-0.1	1.1	2.9	3.2	2.6	6.5	5.4	★★★
三井住友トラスト	DC 外国債券インデックスファンド	-0.1	52.5	-0.2	1.0	2.9	3.2	2.7	6.5	5.4	★★★
三井住友トラスト	DC外国債券インデックスファンドL	-0.9	406.3	-0.1	1.5	3.4	3.7	3.2	6.5	5.4	★★★★
三井住友トラスト	インデックスコレクション（外国債券）	1.9	274.6	-0.1	1.6	3.5	3.7	3.2	6.5	5.4	★★★★
ラッセル	ラッセル・インベストメントDC外国債券F(運用会社厳選型)	0.6	10.8	-0.6	1.4	3.3	3.5	-	6.0	5.3	★★★
日立投資顧問	日立外国債券インデックスファンド	0.2	167.6	-0.2	1.5	3.4	3.7	3.2	6.4	5.4	★★★★
三井住友DS	三井住友・DC外国債券アクティブ	0.3	44.1	-0.1	0.7	2.6	2.8	2.3	6.4	5.3	★★
三井住友DS	大和住銀DC外国債券ファンド	0.2	41.9	-0.2	-0.4	2.4	3.0	2.5	6.2	5.3	★★★
三井住友DS	三井住友・DC外国債券インデックスファンドS	1.2	559.8	-0.1	1.5	3.4	3.7	3.2	6.5	5.4	★★★★
SBI AM	SBI-PIMCO 世界債券アクティブファンド(DC)	1.2	21.9	-0.6	6.2	6.9	4.8	-	6.3	6.6	★★★★★
お金のデザイン	おまかせ運用インカム・ファンド（世界の債券中心）	0.1	7.0	-1.0	3.0	6.6	5.9	-	6.8	5.7	★★★★
	DC専用：外国債券・ハイイールド型/その他										
ゴールドマン・S	GS・世界債券オープンA限定為替ヘッジ(DC)	-0.0	30.2	-1.1	-6.9	-8.5	-3.1	-1.1	4.9	4.8	-
ゴールドマン・S	GS・世界債券オープンBﾍｯｼﾞ無(DC)	-0.3	46.5	-0.7	-0.3	1.9	2.6	2.4	5.4	4.5	-
AM-One	みずほUSハイイールドファンド<DC年金>	0.8	75.7	-1.6	3.1	11.2	7.3	7.0	8.4	11.0	★★
	DC専用：外国債券・新興国型・グローバル										
野村AM	野村新興国債券インデックスファンド(DC)	2.3	139.4	-1.5	5.6	1.9	2.4	3.8	8.5	9.8	★★
野村AM	野村DC新興国債券(現地通貨建て)インデックスファンド	0.2	9.2	0.1	13.0	8.5	5.1	2.0	7.3	10.3	★★★★
三菱UAM	三菱UFJ DC新興国債券インデックスファンド	1.2	197.9	0.1	12.9	8.5	5.0	2.0	7.2	10.2	★★★

Copyright ©2023 Ibbotson Associates Japan, Inc. 無断転載、複写（コピーなど）、配布、公開を禁じます。

運用会社	ファンド名《愛称》	月間資金増減 億円	月末純資産 億円	リターン(%) 1か月	1年	3年(年率)	5年(年率)	10年(年率)	リスク(%) 3年(年率)	5年(年率)	Morningstar ファンドスターズ
大和AM	DCダイワ新興国債券インデックスF	0.7	157.2	-0.0	12.5	8.2	4.9	1.9	7.2	10.2	★★★
三井住友トラスト	DC新興国債券インデックス・オープン	-0.2	121.8	0.1	13.8	8.8	5.0	2.0	7.2	10.3	★★★
	DC専用：国内REIT										
野村AM	J-REITファンド(DC)	2.4	723.7	-1.9	-3.5	8.4	5.5	7.1	11.0	15.4	★★★★★
三菱UAM	三菱UFJ <DC>J-REITファンド	0.7	158.8	-2.0	-4.0	6.7	4.3	5.3	10.7	14.2	★★★
三菱UAM	三菱UFJ <DC>J-REITインデックスファンド	0.4	24.6	-2.1	-4.4	7.3	4.5	5.6	11.0	15.3	★★★★
大和AM	DC・ダイワJ-REITオープン	0.2	178.2	-2.1	-4.7	6.9	4.1	5.3	11.0	15.2	★★★
大和AM	DCダイワJ-REITアクティブファンド	0.0	8.0	-2.0	-3.7	7.9	5.4	6.6	11.1	14.9	★★★★★
SBI岡三	DC日本Jリートオープン	0.0	0.2	-1.8	-3.4	7.6	4.2	-	10.6	14.8	★★★
明治安田AM	明治安田DC・J-REITアクティブ	0.1	0.6	-2.3	-4.3	-	-	-	-	-	–
ニッセイAM	DCニッセイJ-REITインデックスファンド	-0.1	20.7	-2.1	-4.6	6.9	4.1	5.3	10.9	15.0	★★★
ニッセイAM	DCニッセイJ-REITインデックスファンドA	0.4	55.4	-2.1	-4.3	7.2	4.4	-	10.9	15.0	★★★★
ニッセイAM	DCニッセイJ-REITインデックスファンドB	0.3	33.4	-2.1	-4.3	7.2	4.4	-	10.9	15.0	★★★★
AM-One	MHAM J-REITアクティブファンド<DC年金>	-0.1	28.6	-2.2	-5.6	5.5	3.6	5.1	10.6	14.5	★★
AM-One	One DC 国内リートインデックスファンド	0.7	32.5	-2.1	-4.3	7.3	4.6	5.6	11.0	15.0	★★★★
AM-One	MHAM J-REITインデックスファンド<DC年金>	-0.4	177.4	-2.1	-4.7	6.9	4.2	5.4	11.0	15.0	★★★
AM-One	Jリートインデックスファンド(DC)	0.0	1.6	-2.1	-4.7	7.0	4.1	-	11.0	15.3	★★
	DC専用：外国REIT・世界型										
野村AM	野村世界REITインデックスファンド(DC)	2.2	426.6	-5.5	-7.0	13.9	5.2	6.7	18.6	20.2	★★★★
三菱UAM	三菱UFJ <DC>先進国REITインデックスファンド	0.4	71.4	-5.8	-7.6	14.3	5.0	6.6	19.6	20.9	★★★
三菱UAM	<DC>次世代REITオープン	0.0	0.0	-3.8	-3.7	-	-	-	-	-	–
大和AM	DC・グローバルREITアクティブ・ファンド	0.0	8.1	-5.5	-6.0	14.2	7.9	-	18.6	19.3	★★★★★
大和AM	DCダイワ・グローバルREITインデックスファンド	1.0	120.2	-5.8	-7.3	14.5	5.3	6.5	19.7	21.0	★★★
SBI岡三	DCグローバル・リート・セレクション	0.0	1.2	-4.6	-4.2	14.3	3.8	5.3	17.1	20.7	★★★
AM-One	DIAM ワールドREITアクティブF<DC年金>《世界のハッピー・オーナー》	0.0	12.7	-6.0	-8.2	10.1	3.4	5.1	19.1	20.5	★★★
AM-One	DIAM外国リートインデックスファンド<DC年金>《世界不動産物語》	0.1	5.5	-5.8	-7.5	14.2	4.8	-	19.6	20.9	★★★
AM-One	DC 先進国リートインデックスファンド	0.6	28.4	-5.8	-7.2	14.6	-	-	19.6	-	★★★★
三井住友DS	DCグローバル・リートOp.《世界ビルコレクション》	0.0	3.6	-5.0	-7.2	12.8	2.1	3.5	17.8	21.2	★★
	DC専用：オルタナティブ										
野村AM	野村DC世界分散投資戦略ファンド《DCグローバル・ビュー》	0.0	0.1	-1.7	-4.7	-	-	-	-	-	–
	【上場投資信託（ETF）】										
	ETF:国内株式 TOPIX										
野村AM	NEXT FUNDS《TOPIX ETF》	38.9	189,684.8	-3.0	19.7	15.3	9.0	8.9	12.5	14.6	★★★★
野村AM	NEXT FUNDS《日本成長株アクティブETF》	6.6	25.0	-4.8	-	-	-	-	-	-	–
日興AM	上場インデックスF《上場TOPIX》	502.3	89,586.4	-3.0	19.7	15.2	9.0	8.9	12.5	14.6	★★★★
三菱UAM	MAXIS トピックス上場投信	1,003.9	29,508.3	-3.0	19.7	15.2	9.0	8.9	12.5	14.6	★★★★
農中全共AM	NZAM 上場投信 TOPIX	0.6	1,756.3	-3.0	19.7	15.2	-	-	12.5	-	★★★★
AM-One	One ETF トピックス	23.2	5,038.5	-3.0	19.7	15.2	9.0	-	12.5	14.6	★★★★
ブラックロック	iシェアーズ・コア TOPIX ETF	1,029.4	14,890.1	-3.0	19.7	15.3	9.0	-	12.5	14.6	★★★★
シンプレクス	PBR1倍割れ解消推進ETF	17.7	166.2	-2.1	-	-	-	-	-	-	–
シンプレクス	政策保有解消推進ETF	1.0	5.5	-2.5	-	-	-	-	-	-	–
シンプレクス	投資家経営者一心同体ETF	0.8	4.9	-4.1	-	-	-	-	-	-	–
野村AM	NEXT FUNDS《日本高配当株アクティブETF》	20.4	65.0	-2.3	-	-	-	-	-	-	–
三菱UAM	MAXIS高配当日本株アクティブ上場投信	17.3	51.2	-1.8	-	-	-	-	-	-	–
大和AM	iFreeETF TOPIX(年4)	23.0	591.0	-3.0	19.7	-	-	-	-	-	–
	ETF:国内株式 日経225										
野村AM	NEXT FUNDS《日経 225 ETF》	557.2	84,621.4	-3.1	14.1	12.3	9.0	9.8	16.0	16.9	★★★★
日興AM	上場インデックスF《上場225》	-158.8	39,979.6	-3.1	14.0	12.2	9.0	9.8	16.0	16.9	★★★
日興AM	上場インデックスF《上場日経225(ミニ)》	12.6	131.7	-3.2	13.9	12.2	8.9	9.7	16.0	16.9	★★★
三菱UAM	MAXIS 日経225上場投信	-295.9	20,229.9	-3.1	14.0	12.3	9.0	9.8	16.0	16.9	★★★
農中全共AM	NZAM 上場投信 日経225	27.5	1,914.9	-3.1	14.0	12.3	-	-	16.0	-	★★★
AM-One	One ETF 日経225	47.8	3,409.8	-3.1	14.0	12.3	9.0	-	16.0	16.9	★★★
ブラックロック	iシェアーズ・コア 日経225 ETF	121.9	11,206.3	-3.1	14.2	12.4	9.1	9.9	16.0	16.9	★★★★
三井住友DS	SMDAM 日経225上場投信	85.4	1,188.2	-3.1	14.1	12.3	9.1	-	16.0	16.9	★★★
大和AM	iFreeETF 日経225(年4)	37.4	297.2	-3.1	14.1	-	-	-	-	-	–
	ETF:国内株式 ほか大型株										
野村AM	NEXT FUNDS《日経300ETF》	0.0	33.9	-2.9	19.3	15.5	9.7	9.0	12.8	14.2	★★★★
野村AM	NEXT FUNDS《TOPIX Core 30 ETF》	0.0	48.6	-2.7	23.2	18.1	11.2	8.4	14.4	15.1	★★★★
野村AM	NEXT FUNDS《JPX日経400ETF》	0.0	13,416.1	-3.5	19.4	15.0	9.2	-	13.2	14.9	★★★★
野村AM	NEXT FUNDS《企業価値ETF》	0.0	94.5	-3.5	16.9	14.3	9.7	-	13.7	15.0	★★★★
野村AM	NEXT FUNDS《日本株女性活躍ETF》	-1.0	76.2	-3.0	17.0	12.0	8.0	-	13.7	14.6	★★
野村AM	NEXT FUNDS《株主還元70ETF》	10.5	208.5	-2.9	24.0	23.6	-	-	11.7	-	★★★
野村AM	NEXT FUNDS 日本株高配当70連動型ETF	-20.4	957.1	-1.9	35.3	25.8	9.3	9.5	12.7	16.8	★★★
野村AM	NEXT FUNDS《日経高配当株50ETF》	27.5	1,909.6	-2.2	46.8	34.3	13.6	-	13.3	17.0	★★★★★
野村AM	NEXT FUNDS《日株ESGリーダーズETF》	0.0	20.7	-3.1	17.6	-	-	-	-	-	–
野村AM	NEXT FUNDS 日本株ESGコアETF	0.0	462.1	-3.9	11.6	-	-	-	-	-	–
日興AM	上場インデックスF《上場TOPIX(除く金融)》	0.0	31.8	-3.5	15.6	13.2	8.5	8.9	13.0	14.6	★★★★
日興AM	上場インデックスF《上場JPX日経400》	28.1	3,441.0	-3.5	19.4	15.1	9.2	-	13.2	14.9	★★★★
日興AM	上場インデックスF《上場日本経済貢献》	0.1	36.2	-1.8	19.1	17.1	11.3	-	12.2	13.6	★★★★★
日興AM	上場インデックスF《上場高配当》	14.8	266.8	-2.8	31.6	27.2	11.4	10.6	12.6	15.3	★★★★★
日興AM	上場インデックスF《上場高配当低ボラティリティ》	0.0	43.7	-2.7	21.1	17.3	6.4	-	10.7	15.2	★
三菱UAM	MAXIS JPX日経インデックス400上場投信	41.7	6,787.6	-3.5	19.5	15.1	9.3	-	13.2	14.9	★★★★
三菱UAM	MAXIS JAPAN 設備・人材積極投資企業200《前向き日本》	0.0	48.5	-3.3	12.5	10.6	8.7	-	14.2	15.3	★★★
三菱UAM	MAXIS トピックス(除く金融)上場投信	0.0	20.4	-3.5	15.8	13.2	-	-	13.0	-	★★★
三菱UAM	MAXISカーボン・エフィシェント日本株上場投信	0.0	38.7	-2.9	19.4	14.9	-	-	12.6	-	★★★★
大和AM	iFreeETF TOPIX Ex-Financials	0.0	36.0	-3.5	15.3	13.0	8.4	8.8	12.9	14.6	★★★★

Copyright ©2023 Ibbotson Associates Japan, Inc. 無断転載、複写（コピーなど）、配布、公開を禁じます。

運用会社	ファンド名《愛称》	月間資金増減 億円	月末純資産 億円	リターン(%) 1か月	1年	3年(年率)	5年(年率)	10年(年率)	リスク(%) 3年(年率)	5年(年率)	Morningstar ファンドスターズ
大和AM	iFreeETF FTSE Blossom Japan Index	2.7	15.6	-3.3	22.4	18.3	10.4	-	13.5	15.3	★★★★★
大和AM	iFreeETF MSCI日本株人材設備投資指数	0.0	567.1	-2.6	18.7	15.7	10.1	-	13.5	14.7	★★★★★
大和AM	iFreeETF MSCI日本株女性活躍指数(WIN)	1.3	5.6	-3.3	18.0	12.5	8.1	-	13.7	14.7	★★★
大和AM	iFreeETF MSCIジャパンESGセレクト・リーダーズ指数	-0.0	119.8	-3.3	18.8	14.8	9.8	-	13.2	14.4	★★★★
大和AM	iFreeETF TOPIX高配当40指数	67.1	369.9	-2.4	35.1	29.9	12.8	-	12.9	15.9	★★★★★
農中全共AM	NZAM 上場投信 JPX日経400	-132.4	437.5	-3.5	19.4	15.0	-	-	13.2	-	★★★
農中全共AM	NZAM 上場投信 TOPIX Ex-Financials	0.0	80.8	-3.5	15.8	13.2	8.5	-	13.0	14.6	★★★
農中全共AM	NZAM 上場投信 S&P/JPXカーボン・エフィシェント指数	0.0	336.1	-2.9	19.4	15.0	-	-	12.6	-	★★★★
AM-One	One ETF JPX日経400	14.4	2,314.3	-3.5	19.3	15.0	9.1	-	13.2	14.9	★★★★
AM-One	One ETF JPX/S&P 設備・人材投資指数	0.0	589.9	-1.9	19.1	17.0	11.2	-	12.2	13.6	★★★★★
AM-One	One ETF ESG	1.4	82.6	-3.3	22.4	18.2	10.4	-	13.5	15.2	★★★★★
ブラックロック	iシェアーズ JPX日経400 ETF	22.2	3,203.6	-3.5	19.5	15.1	9.2	-	13.2	14.9	★★★★
ブラックロック	iシェアーズ MSCI 日本株最小分散 ETF	0.0	100.0	-1.6	20.0	12.7	6.2	-	10.4	12.1	★★
ブラックロック	iシェアーズ MSCI ジャパン高配当利回り ETF	-37.4	564.4	-2.9	28.6	24.2	11.7	-	12.6	15.1	★★★★
ブラックロック	iシェアーズ JPX/S&P 設備・人材投資 ETF	0.0	135.9	-1.8	19.0	17.0	11.2	-	12.2	13.6	★★★★★
ブラックロック	iシェアーズ MSCI ジャパンSRI ETF	0.0	13.7	-2.9	12.8	-	-	-	-	-	-
ブラックロック	iシェアーズ MSCIジャパン気候変動アクション ETF	1.0	1,170.2	-3.5	-	-	-	-	-	-	-
三井住友トラスト	SMT ETFカーボン・エフィシェント日本株	0.0	12.6	-2.9	19.2	-	-	-	-	-	-
三井住友DS	SMDAM トピックス上場投信	22.7	491.0	-3.0	19.7	15.2	-	-	12.5	-	★★★★
グローバルX	GX MSCI ガバナンス・クオリティ-日本株式 ETF	0.0	5.3	-2.8	10.2	-	-	-	-	-	-
グローバルX	GX MSCI 気候変動対応-日本株式 ETF	0.0	2.5	-3.4	14.1	-	-	-	-	-	-
グローバルX	GX グローバルリーダーズ ESG-日本株式 ETF	3.7	267.0	-3.9	25.4	-	-	-	-	-	-
グローバルX	GX Morningstar 高配当 ESG-日本株式 ETF	13.3	100.8	-2.9	20.4	-	-	-	-	-	-
	ETF:国内株式 中小型株										
三菱UAM	MAXIS JPX 日経中小型株指数上場投信	0.0	3.1	-3.1	5.9	8.3	5.2	-	12.0	17.4	★★
AM-One	One ETF JPX日経中小型	0.0	37.6	-3.0	5.8	8.2	5.2	-	12.0	17.4	★★
AM-One	One ETF 高配当日本株	12.3	294.4	-1.0	35.2	23.1	10.5	-	11.0	15.1	★★★★★
シンプレクス	東証スタンダードTOP20ETF	0.0	6.6	-2.2	5.3	-1.2	1.0	-0.7	17.2	21.6	★★
シンプレクス	東証グロース・コアETF	8.1	39.2	-12.7	-6.9	-12.3	-0.5	3.8	32.7	32.9	★
シンプレクス	東証マザーズETF	21.8	167.0	-11.1	-12.6	-17.6	-6.1	-	23.4	30.7	★
グローバルX	GX フィンテック-日本株式 ETF	-1.1	2.4	-6.4	-4.0	-	-	-	-	-	-
グローバルX	GX クリーンテック ESG-日本株式 ETF	0.0	22.3	-6.1	-7.2	-	-	-	-	-	-
グローバルX	GX 中小型リーダーズ ESG-日本株式 ETF	1.7	25.5	-6.0	4.7	-	-	-	-	-	-
グローバルX	GX MSCIスーパーディビィデンド-日本株式 ETF	18.8	625.9	-1.2	32.9	23.9	-	-	11.8	-	★★★★
	ETF:国内株式 特定地域/セクター/その他										
野村AM	'NEXT FUNDS《銀行業ETF》	96.5	1,659.9	0.3	68.3	37.3	12.9	7.5	18.0	20.6	-
野村AM	NEXT FUNDS 食品(TOPIX-17)ETF	-16.4	7.1	1.4	24.5	14.6	5.2	7.6	11.7	13.0	-
野村AM	NEXT FUNDS エネルギー資源(TOPIX-17)ETF	0.0	7.1	-3.2	31.3	38.1	4.7	7.7	21.1	25.6	-
野村AM	NEXT FUNDS 建設・資材(TOPIX-17)ETF	0.0	8.1	-1.1	27.3	16.6	7.2	7.8	12.5	16.1	-
野村AM	NEXT FUNDS 素材・化学(TOPIX-17)ETF	0.1	11.0	-2.1	16.1	6.8	4.5	9.3	13.1	14.6	-
野村AM	NEXT FUNDS 医薬品(TOPIX-17)ETF	-7.2	11.9	-7.3	-3.2	7.1	4.0	8.5	16.9	19.9	-
野村AM	NEXT FUNDS 自動車・輸送機(TOPIX-17)ETF	-5.6	12.4	-5.8	25.3	22.9	10.5	7.0	19.0	19.9	-
野村AM	NEXT FUNDS 鉄鋼・非鉄(TOPIX-17)ETF	2.2	10.9	-5.9	39.2	31.5	8.7	4.4	21.1	24.3	-
野村AM	NEXT FUNDS 機械(TOPIX-17)ETF	1.9	11.0	-6.3	19.0	11.9	8.8	8.1	18.2	20.5	-
野村AM	NEXT FUNDS 電機・精密(TOPIX-17)ETF	4.8	44.8	-3.9	12.0	11.3	11.7	11.6	20.5	20.2	-
野村AM	NEXT FUNDS 情報通信・サービス他(TOPIX-17)ETF	0.0	19.0	-2.5	3.6	6.4	8.7	10.4	13.2	14.0	-
野村AM	NEXT FUNDS 電力・ガス(TOPIX-17)ETF	0.0	7.3	-1.5	35.0	13.0	1.8	2.3	15.2	16.2	-
野村AM	NEXT FUNDS 運輸・物流(TOPIX-17)ETF	2.4	17.0	-4.1	9.9	14.7	3.0	5.3	14.6	18.7	-
野村AM	NEXT FUNDS 商社・卸売(TOPIX-17)ETF	0.0	38.4	-2.2	51.6	35.3	18.2	15.0	17.3	18.5	-
野村AM	NEXT FUNDS 小売(TOPIX-17)ETF	-2.3	6.3	-0.0	15.9	8.7	4.7	8.2	10.5	13.3	-
野村AM	NEXT FUNDS 銀行(TOPIX-17)ETF	-4.1	32.4	0.3	69.0	37.5	12.7	7.4	18.1	20.8	-
野村AM	NEXT FUNDS 金融(除く銀行)(TOPIX-17)ETF	0.6	30.7	-0.1	32.1	25.3	11.4	9.1	14.3	17.1	-
野村AM	NEXT FUNDS 不動産(TOPIX-17)ETF	1.8	6.6	-2.1	9.7	15.1	5.5	0.8	16.7	20.3	-
三菱UAM	MAXIS S&P東海上場投信	0.0	57.7	-5.0	19.1	13.8	7.0	7.6	14.8	17.6	-
グローバルX	GX デジタル・イノベーション-日本株式 ETF	0.0	39.6	-3.6	3.2	-	-	-	-	-	-
グローバルX	GX eコマース-日本株式 ETF	0.0	6.6	-9.3	-23.5	-	-	-	-	-	-
グローバルX	GX ロボティクス&AI-日本株式 ETF	3.2	14.2	-7.1	-4.6	-	-	-	-	-	-
グローバルX	GX バイオ&メドテック-日本株式 ETF	-4.8	7.4	-5.2	-12.0	-	-	-	-	-	-
グローバルX	GX ゲーム&アニメ-日本株式 ETF	0.0	9.4	-2.2	2.7	-	-	-	-	-	-
グローバルX	GX 半導体関連-日本株式 ETF	0.7	237.2	-5.6	43.7	-	-	-	-	-	-
グローバルX	GX レジャー&エンターテインメント-日本株式 ETF	0.0	4.5	-3.3	0.9	-	-	-	-	-	-
グローバルX	GX メタルビジネス-日本株式 ETF	-1.2	2.2	-4.4	28.3	-	-	-	-	-	-
グローバルX	GX 新成長インフラ-日本株式 ETF	0.0	3.6	-2.5	9.4	-	-	-	-	-	-
グローバルX	GX テック・トップ20-日本株式 ETF	4.6	33.8	-3.4	7.1	-	-	-	-	-	-
グローバルX	GX 日経225 カバード・コール ETF(プレミアム再投資型)	-6.9	8.8	-1.4	11.0	-	-	-	-	-	-
	ETF:外国株式										
野村AM	NEXT FUNDS《NASDAQ-100ETF》	11.2	446.3	-2.5	25.7	22.1	23.1	21.0	20.7	21.0	★★★★★
野村AM	NEXT FUNDS《NYダウ30種ETF》	-0.3	162.0	-2.2	2.6	22.5	13.5	14.3	15.7	18.1	★★★★
野村AM	NEXT FUNDS《米株NASDAQ(ヘッジ有)ETF》	0.0	34.3	-3.0	18.5	-	-	-	-	-	-
野村AM	NEXT FUNDS《NF・米国株NYダウ(ヘッジ有)ETF》	-8.8	104.6	-2.6	-3.9	-	-	-	-	-	-
野村AM	NEXT FUNDS《外国株式(ﾍｯｼﾞ無)ETF》	21.9	397.1	-3.4	9.8	21.8	15.2	-	15.6	17.8	★★★★★
野村AM	NEXT FUNDS《外国株式(ﾍｯｼﾞ有)ETF》	7.9	40.9	-3.8	2.7	6.4	7.3	-	15.5	16.9	★★★★★
野村AM	NEXT FUNDS《NF米株S&P500ヘッジ有ETF》	8.5	243.2	-3.5	2.6	-	-	-	-	-	-
野村AM	NEXT FUNDS《NF米株S&P500ヘッジETF》	3.3	60.1	-3.1	9.0	-	-	-	-	-	-
野村AM	NEXT FUNDS《NF米株SP500ESGETF》	1.2	39.7	-2.6	10.8	-	-	-	-	-	-
野村AM	NEXT FUNDS《欧州株ユーロ・ストックス50ﾍｯｼﾞ有ETF》	0.0	11.8	-3.6	10.3	-	-	-	-	-	-
野村AM	NEXT FUNDS《ドイツ株式DAXﾍｯｼﾞ有ETF》	0.0	21.6	-4.4	6.1	-	-	-	-	-	-
日興AM	上場インデックスF《上場S&P500米国株ﾍｯｼﾞ有》	-24.7	409.1	-3.6	2.3	6.1	8.1	-	16.2	17.5	★★★★
日興AM	上場インデックスF《上場ダウ平均米国株(ﾍｯｼﾞ有)》	-6.9	308.8	-2.7	-4.0	5.8	-	-	15.5	-	★★★★
日興AM	上場インデックスF《上場NASDAQ100米国株/ﾍｯｼﾞ無》	11.0	81.3	-2.5	25.5	22.1	-	-	20.7	-	★★★

Copyright ©2023 Ibbotson Associates Japan, Inc. 無断転載、複写(コピーなど)、配布、公開を禁じます。

運用会社	ファンド名《愛称》	月間資金増減 億円	月末純資産 億円	リターン(%) 1か月	1年	3年(年率)	5年(年率)	10年(年率)	リスク(%) 3年(年率)	5年(年率)	Morningstar ファンドスターズ
日興AM	《上場ダウ平均米国株ヘッジ無》	-0.9	6.2	-2.2	-	-	-	-	-	-	-
日興AM	上場インデックスF《上場NASDAQ100米国株/ヘッジ有》	-2.9	235.9	-3.0	17.9	5.2	-	-	21.3	-	★★★
三菱UAM	MAXIS 海外株式 (MSCIコクサイ)	1.3	161.2	-3.4	9.8	21.8	15.0	12.3	15.6	17.8	★★★★
三菱UAM	MAXIS 米国株式(S&P500)	16.8	418.3	-3.1	9.1	23.1	-	-	15.9	-	★★★★
三菱UAM	MAXIS 全世界株式(オール・カントリー)	22.9	307.4	-3.3	10.5	19.5	-	-	14.3	-	★★★★
三菱UAM	MAXISナスダック100上場投信	3.2	145.5	-2.5	25.7	-	-	-	-	-	-
三菱UAM	MAXIS米国株式(S&P500)上場投信(ヘッジ有)	23.7	271.7	-3.5	2.4	-	-	-	-	-	-
三菱UAM	MAXISナスダック100上場投信(ヘッジ有)	-13.2	73.5	-3.0	18.3	-	-	-	-	-	-
三菱UAM	MAXIS NYダウ上場投信(ヘッジ有)	0.0	2.4	-2.7	-	-	-	-	-	-	-
三菱UAM	MAXIS NYダウ上場投信	1.2	13.2	-2.2	-	-	-	-	-	-	-
大和AM	iFreeETF NASDAQ100(ヘッジ有)	0.7	85.1	-3.0	18.3	-	-	-	-	-	-
大和AM	iFreeETF NASDAQ100(ヘッジ無)	-4.9	13.8	-2.6	24.3	-	-	-	-	-	-
大和AM	iFreeETF S&P500(ヘッジ無)	0.8	12.2	-3.1	-	-	-	-	-	-	-
大和AM	iFreeETF S&P500(ヘッジ有)	17.0	42.0	-3.6	-	-	-	-	-	-	-
ブラックロック	iシェアーズ S&P 500 米国株 ETF	35.0	609.2	-3.1	9.2	23.2	17.0	-	16.0	17.9	★★★★★
ブラックロック	iシェアーズ・コア MSCI 先進国株(除く日本) ETF	0.0	172.0	-3.2	9.6	22.2	14.9	-	15.5	17.6	★★★★
ブラックロック	iシェアーズ ロボティクス ETF	1.0	16.4	-6.5	14.7	13.9	-	-	22.4	-	★★★
ブラックロック	iシェアーズ S&P500 米国株 ETF(ヘッジ有)	38.9	558.3	-3.5	2.8	6.4	-	-	16.3	-	★★★★
シンプレクス	Simple-X《NYダウETF》	0.0	12.1	-2.4	1.1	20.9	11.7	11.5	15.7	18.0	★★★
グローバルX	GX Morningstar 米国中小型 Moat ETF	0.5	4.1	-8.8	-	-	-	-	-	-	-
グローバルX	GX 自動運転&EV ETF	-0.6	2.0	-11.6	-	-	-	-	-	-	-
グローバルX	GX半導体 ETF	7.3	37.1	-6.9	-	-	-	-	-	-	-
グローバルX	GX US テック・トップ20 ETF	6.4	28.1	-2.3	-	-	-	-	-	-	-
グローバルX	GX スーパーディビィデンド-US ETF	0.1	3.6	-3.8	-	-	-	-	-	-	-
グローバルX	GX S&P500配当貴族ETF	2.1	34.1	-4.6	-	-	-	-	-	-	-
グローバルX	GX S&P500配当貴族 ETF(ヘッジ有)	1.5	1.5	-	-	-	-	-	-	-	-
農中全共AM	NZAM 上場投信 S&P500(ヘッジ有)	1.2	24.8	-3.5	-	-	-	-	-	-	-
農中全共AM	NZAM 上場投信 NASDAQ100(ヘッジ有)	1.2	10.8	-3.0	-	-	-	-	-	-	-
農中全共AM	NZAM 上場投信 NYダウ30(ヘッジ有)	1.0	10.6	-2.6	-	-	-	-	-	-	-
農中全共AM	NZAM 上場投信 DAX(ヘッジ有)	1.0	5.8	-4.4	-	-	-	-	-	-	-
	ETF:新興国株式										
野村AM	NEXT FUNDS《中国株式・上証50ETF》	-0.5	25.4	-3.7	6.0	-0.5	5.8	6.8	19.0	20.0	★★★★
野村AM	NEXT FUNDS《新興国株式(ヘッジ無)ETF》	0.0	21.2	-2.4	12.4	8.0	7.8	-	13.7	18.2	★★★★
野村AM	NEXT FUNDS ブラジル株式指数・ボベスパ	0.0	21.0	-3.1	3.0	22.7	3.5	1.6	29.9	34.2	★★★
野村AM	NEXT FUNDS ロシア株式指数・RTS	0.0	0.1	-4.2	-40.6	-79.5	-61.4	-38.5	64.2	54.1	-
野村AM	NEXT FUNDS インド株式指数・Nifty50連動型	0.0	392.8	-2.3	6.2	27.2	16.7	12.4	17.6	24.3	★★★
野村AM	NEXT FUNDS《タイ株SET50ETF》	0.0	6.8	-3.3	-4.3	14.6	1.4	3.6	21.3	24.1	-
野村AM	NEXT FUNDS《マレーシア株KLCI ETF》	0.0	5.3	-1.5	3.0	9.9	2.7	0.4	12.7	13.7	-
日興AM	上場インデックスF《上場パンダ》	-0.8	23.2	-3.0	3.3	1.4	9.4	7.7	17.9	20.4	★★★★★
三菱UAM	MAXIS HuaAn中国株式(上海180A株)	0.0	7.9	-3.6	5.2	3.2	-	-	16.7	-	★★★★★
大和AM	iFreeETF 中国科創板50(STAR50)	0.0	3.8	-1.2	-12.9	-	-	-	-	-	-
大和AM	iFreeETF 中国グレーターベイエリア・イノベーション100(GBA100)	0.0	2.4	-2.6	9.8	-	-	-	-	-	-
AM-One	One ETF 南方 中国A株 CSI500	0.0	5.8	-2.7	-2.7	6.8	-	-	17.7	-	★★★★★
ブラックロック	iシェアーズ・コア MSCI 新興国株 ETF	0.0	68.2	-2.9	11.9	9.2	7.9	-	13.1	17.5	★★★★
グローバルX	GX チャイナEV&バッテリー ETF	0.4	2.6	-1.3	-	-	-	-	-	-	-
	ETF:債券(国内/海外/新興国)										
野村AM	NEXT FUNDS《国内債券ETF》	18.1	632.2	-1.6	-3.8	-2.5	-1.2	-	2.3	2.3	★★★★
野村AM	NEXT FUNDS《外国債券(ヘッジ無)ETF》	19.4	334.4	-0.1	1.7	3.5	3.8	-	6.5	5.4	★★★★
野村AM	NEXT FUNDS《外国債券(ヘッジ有)ETF》	14.4	1,016.4	-0.6	-6.1	-8.7	-2.9	-	5.5	5.3	★★★
野村AM	NEXT FUNDS《新興国債券(ヘッジ無)ETF》	0.3	26.5	-1.5	5.6	2.1	2.8	-	8.5	9.8	★★
日興AM	上場インデックスF《上場米債(ヘッジ無)》	57.2	274.0	-1.7	-2.0	3.7	4.9	-	6.8	6.3	★★★
日興AM	上場インデックスF《上場米債(ヘッジ有)》	5.2	801.9	-2.2	-8.4	-10.7	-3.5	-	7.0	7.0	★★
農中全共AM	NZAM 上場投信 米国国債7-10年(ヘッジ有)	4.3	15.1	-2.1	-	-	-	-	-	-	-
農中全共AM	NZAM 上場投信 ドイツ国債7-10年(ヘッジ有)	0.0	10.1	1.2	-	-	-	-	-	-	-
農中全共AM	NZAM 上場投信 フランス国債7-10年(ヘッジ有)	1.2	11.3	1.1	-	-	-	-	-	-	-
ブラックロック	iシェアーズ ユーロ建て投資適格社債 ETF(ヘッジ有)	-4.6	51.8	0.5	-1.5	-5.5	-	-	6.5	-	-
野村AM	NEXT FUNDS《米国社債1-10年(ヘッジ有)ETF》	1.1	144.4	-1.2	-2.5	-5.9	-	-	4.7	-	★★★★
野村AM	NEXT FUNDS《米国債7-10(ヘッジ無)ETF》	7.8	75.5	-1.7	-2.1	-	-	-	-	-	-
野村AM	NEXT FUNDS《米国債7-10(ヘッジ有)》ETF	-0.1	266.0	-2.2	-8.5	-	-	-	-	-	-
野村AM	NEXT FUNDS《ドイツ国債7-10年ヘッジ有ETF》	-0.8	3.1	1.2	-	-	-	-	-	-	-
野村AM	NEXT FUNDS《フランス国債7-10ヘッジ有ETF》	0.0	2.2	1.0	-	-	-	-	-	-	-
日興AM	上場インデックスF《上場外債・毎月》	-3.6	339.1	-0.1	1.3	3.2	3.5	3.0	6.5	5.4	★★★★
日興AM	上場インデックスファンド新興国債券《上場新興国債》	1.4	185.4	-0.5	10.4	7.8	5.1	2.6	6.3	8.4	★★★★
日興AM	上場インデックスF豪州国債(ヘッジ有)《上場豪債(ヘッジ有)》	3.0	40.6	-3.0	-8.5	-	-	-	-	-	-
日興AM	上場インデックスF豪州国債(ヘッジ無)《上場豪債(ヘッジ無)》	0.5	40.9	-3.5	-4.3	-	-	-	-	-	-
日興AM	上場インデックスFフランス国債(ヘッジ無)	0.0	3.0	1.9	2.8	-	-	-	-	-	-
日興AM	上場インデックスFフランス国債(ヘッジ有)	3.6	88.9	1.1	-6.6	-	-	-	-	-	-
日興AM	上場Tracers《上場Tr米債0-2年ラダー無ヘッジ》	2.6	2.6	-	-	-	-	-	-	-	-
ブラックロック	iシェアーズ・コア 米国債7-10年 ETF(ヘッジ有)	11.0	1,320.1	-2.2	-8.3	-10.6	-3.3	-	7.0	7.0	★★
ブラックロック	iシェアーズ 米国債3-7年 ETF(ヘッジ有)	3.2	214.8	-0.9	-4.9	-	-	-	-	-	-
ブラックロック	iシェアーズ 米ドル建て投資適格社債 ETF(ヘッジ有)	-16.8	329.2	-3.0	-4.9	-10.0	-2.4	-	9.7	9.2	★★★
ブラックロック	iシェアーズ 米ドル建てハイイールド社債 ETF(ヘッジ有)	3.3	168.8	-2.0	-3.1	-3.0	-0.9	-	8.9	9.2	★★★
ブラックロック	iシェアーズ・コア 米国債7-10年 ETF	123.1	456.6	-1.7	-2.0	3.8	5.0	-	6.9	6.3	★★★
ブラックロック	iシェアーズ・コア 日本国債 ETF	-4.9	426.3	-2.3	-5.2	-3.5	-	-	3.2	-	★
ブラックロック	iシェアーズ 米国債1-3年 ETF	-106.5	398.6	0.4	3.6	11.7	-	-	8.8	-	★★★★★
ブラックロック	iシェアーズ 米国債20年超 ETF(ヘッジ有)	97.5	876.1	-5.4	-16.0	-20.3	-	-	13.6	-	★
ブラックロック	iシェアーズ 米ドル建て新興国債券 ETF(ヘッジ有)	1.7	59.2	-1.8	-0.6	-9.1	-	-	10.5	-	★★
ブラックロック	iシェアーズ 米国政府系機関ジニーメイMBS ETF(ヘッジ有)	0.0	6.1	-2.9	-7.6	-	-	-	-	-	-
ブラックロック	iシェアーズ 気候リスク調整世界国債 ETF(除く日本・ヘッジあり)	0.0	28.3	0.1	-7.0	-	-	-	-	-	-
ブラックロック	iシェアーズ ドイツ国債 ETF(ヘッジ有)	6.9	103.0	0.8	-6.5	-	-	-	-	-	-

Copyright ©2023 Ibbotson Associates Japan, Inc. 無断転載、複写(コピーなど)、配布、公開を禁じます。

運用会社	ファンド名《愛称》	月間資金増減 億円	月末純資産 億円	リターン(%) 1か月	1年	3年(年率)	5年(年率)	10年(年率)	リスク(%) 3年(年率)	5年(年率)	Morningstar ファンドスターズ
三菱UAM	MAXIS米国国債7-10年上場投信(ﾍｯｼﾞ無)	1.4	101.4	-1.7	-2.0	-	-	-	-	-	-
三菱UAM	MAXIS米国国債7-10年上場投信(ﾍｯｼﾞ有)	1.9	18.4	-2.2	-8.3	-	-	-	-	-	-
	ETF:REIT(国内/海外)										
農中全共AM	NZAM 上場投信 東証REIT Core指数	-125.9	354.3	-2.3	-3.7	7.8	-	-	10.9	-	★★★★
野村AM	NEXT FUNDS《東証REIT ETF》	91.4	4,821.3	-2.1	-4.3	7.4	4.6	5.7	11.0	15.2	★★★★
野村AM	NEXT FUNDS《外国REIT(ﾍｯｼﾞ無)ETF》	5.7	171.8	-5.8	-7.2	14.9	5.6	-	19.7	21.0	★★★
日興AM	上場インデックスF Jリート(東証REIT指数)隔月	22.2	1,970.2	-2.1	-4.5	7.2	4.4	5.7	11.0	15.2	★★★★
日興AM	上場インデックスF 豪州リート《上場Aリート》	0.0	110.2	-8.2	-4.1	10.2	3.9	5.2	25.7	31.1	-
日興AM	上場インデックスF《上場Jリート隔月(ミニ)》	13.1	363.8	-2.1	-4.4	7.3	-	-	11.0	-	★★★
日興AM	上場インデックスF《上場アジアリート》	1.4	37.6	-4.8	-5.2	5.8	2.7	-	13.0	16.6	-
日興AM	上場インデックスF《上場ESGリート》	2.9	323.8	-2.0	-4.6	7.2	-	-	11.0	-	★★★
三菱UAM	MAXIS Jリート上場投信	19.7	1,848.2	-2.1	-4.3	7.3	4.5	-	11.0	15.2	★★★
三菱UAM	MAXIS 高利回りJリート上場投信	15.8	303.7	-1.5	-3.6	9.8	6.3	-	11.5	16.3	★★★★★
三菱UAM	MAXIS Jリート・コア上場投信	11.2	494.4	-2.3	-3.6	7.8	4.6	-	10.9	15.6	★★★
大和AM	iFreeETF 東証REIT指数	5.1	2,001.9	-2.1	-4.3	7.4	4.6	-	11.0	15.2	★★★★
大和AM	iFreeETF 東証REIT Core指数	8.8	249.9	-2.3	-3.6	7.8	-	-	10.9	-	★★★★
農中全共AM	NZAM 上場投信 東証REIT指数	19.8	1,865.4	-2.1	-4.4	7.3	4.5	-	11.0	15.2	★★★
AM-One	One ETF 東証REIT指数	41.9	1,038.5	-2.1	-4.4	7.4	-	-	11.0	-	★★★★
ブラックロック	iシェアーズ・コア Jリート ETF	110.7	3,303.2	-2.1	-4.3	7.4	4.6	-	11.0	15.2	★★★★
ブラックロック	iシェアーズ 米国リート ETF	0.0	84.5	-5.8	-7.7	16.9	7.1	-	20.0	20.9	★★★
ブラックロック	iシェアーズ グリーンJリート ETF	4.1	92.9	-2.2	-6.1	-	-	-	-	-	-
三井住友DS	SMDAM 東証REIT指数上場投信	19.6	1,078.8	-2.1	-4.3	7.3	4.5	-	11.0	15.2	★★★★
シンプレクス	東証REIT ETF	19.7	536.4	-2.1	-4.6	7.1	-	-	11.0	-	★★★
グローバルX	GX ロジスティクス・J-REIT ETF	7.0	246.2	-0.9	-8.5	-0.5	-	-	14.8	-	★
グローバルX	GX グリーン・J-REIT ETF	18.9	67.9	-1.5	-6.0	-	-	-	-	-	-
グローバルX	GX ロジスティクス・REIT ETF	0.0	1.1	-8.7	-0.4	-	-	-	-	-	-
グローバルX	GX オフィス・J-REIT ETF	2.7	2.7	-	-	-	-	-	-	-	-
グローバルX	GX レジデンシャル・J-REIT ETF	5.8	5.8	-	-	-	-	-	-	-	-
グローバルX	GX ホテル&リテール・J-REIT ETF	7.0	7.0	-	-	-	-	-	-	-	-
	ETF:アロケーション型										
野村AM	NEXT FUNDS《米国バランス保守型ﾍｯｼﾞ有ETF》	0.0	3.8	-2.5	-5.9	-	-	-	-	-	-
	ETF:コモディティ(商品)										
野村AM	NEXT FUNDS《金価格連動ETF》	2.7	91.4	7.2	21.2	13.7	14.9	6.6	13.1	11.8	-
野村AM	NEXT FUNDS《プラチナ先物ETF》	0.0	3.9	1.8	4.3	16.2	7.8	-0.9	19.8	21.6	-
野村AM	NEXT FUNDS《原油先物ETF》	14.6	235.0	-5.6	6.0	64.7	-2.2	-8.4	31.8	52.6	-
シンプレクス	WTI原油価格連動型上場投信	3.1	223.4	-7.1	2.0	61.2	0.6	-6.4	34.2	54.2	-
	ETF:オルタナティブ										
日興AM	上場インデックスF《上場高配当低ボラβヘッジ》	0.0	27.6	-0.2	3.4	1.8	-2.0	-	5.2	5.1	-
三菱UAM	MAXIS 日本株高配当70マーケットニュートラル	0.0	98.3	0.5	8.4	10.2	2.5	-	5.2	5.7	-
グローバルX	GX NASDAQ100・カバード・コール ETF	3.8	33.9	-0.4	14.4	-	-	-	-	-	-
グローバルX	GX S&P500・カバード・コール ETF	0.8	11.2	-1.8	-	-	-	-	-	-	-
	ETF:トレーディング・ブルベア型										
野村AM	NEXT FUNDS《日経レバレッジ指数ETF》	1,585.4	3,865.8	-6.7	26.2	21.4	13.4	14.6	33.6	34.8	-
野村AM	NEXT FUNDS《日経インバース指数ETF》	-84.8	409.1	2.7	-15.5	-15.1	-13.0	-13.5	15.8	16.7	-
野村AM	NEXT FUNDS《日経ダブルインバース指数ETF》	-446.5	1,715.6	5.2	-29.9	-29.9	-27.1	-	31.0	32.7	-
野村AM	NEXT FUNDS《JPX日経400ダブルインバース》	0.0	1.3	6.0	-35.1	-31.7	-25.7	-	25.9	29.6	-
野村AM	NEXT FUNDS《JGB先物ダブルインバースETF》	3.1	166.8	1.6	-	-	-	-	-	-	-
日興AM	上場インデックスF《上場日経2倍》	14.7	51.7	-6.6	26.3	21.4	13.4	-	33.2	34.7	-
日興AM	《上場S&P500レバレッジ2倍》	2.2	7.0	-7.1	-	-	-	-	-	-	-
日興AM	《上場S&P500インバース》	-6.5	14.6	3.4	-	-	-	-	-	-	-
三菱UAM	国際のETF VIX短期先物指数	-40.4	155.0	9.6	-64.9	-55.8	-44.4	-44.2	51.6	78.6	-
大和AM	iFreeETF 日経平均レバレッジ・インデックス	27.7	85.3	-6.7	25.9	21.6	13.6	-	33.6	34.8	-
大和AM	iFreeETF 日経平均ダブルインバース・インデックス	-15.7	146.1	5.2	-30.0	-30.0	-27.2	-	31.0	32.6	-
大和AM	iFreeETF TOPIXレバレッジ(2倍)指数	2.5	21.4	-6.3	39.2	28.5	14.4	-	26.2	29.9	-
大和AM	iFreeETF TOPIXダブルインバース(-2倍)指数	-1.3	14.5	5.0	-35.3	-31.7	-25.2	-	24.6	29.1	-
大和AM	iFreeETF 日経平均インバース・インデックス	-291.2	134.3	2.7	-15.6	-15.2	-13.2	-	15.8	16.6	-
大和AM	iFreeETF TOPIXインバース(-1倍)指数	-17.9	172.8	2.6	-19.1	-16.6	-12.4	-	12.5	14.7	-
大和AM	iFreeETF JPX日経400レバレッジ・インデックス	0.0	12.2	-7.2	38.6	28.1	14.8	-	27.6	30.6	-
大和AM	iFreeETF JPX日経400インバース・インデックス	0.0	2.0	3.1	-18.9	-16.6	-12.6	-	13.1	14.9	-
大和AM	iFreeETF JPX日経400ダブルインバース・インデックス	0.0	1.6	6.0	-35.2	-31.8	-26.0	-	25.9	29.5	-
大和AM	iFreeETF NASDAQ100インバース	-29.1	68.8	2.7	-20.0	-	-	-	-	-	-
大和AM	iFreeETF NASDAQ100レバレッジ	16.5	60.2	-6.3	-	-	-	-	-	-	-
大和AM	iFreeETF NASDAQ100ダブルインバース	-9.6	36.5	5.2	-	-	-	-	-	-	-
大和AM	iFreeETF S&P500レバレッジ	4.4	12.5	-7.1	-	-	-	-	-	-	-
大和AM	iFreeETF S&P500インバース	-8.4	27.5	3.3	-	-	-	-	-	-	-
大和AM	iFreeETF S&P500ダブルインバース	-9.0	2.8	6.7	-	-	-	-	-	-	-
シンプレクス	TOPIXブル2倍上場投信	22.3	149.3	-6.3	39.5	28.6	14.4	13.0	26.2	30.0	-
シンプレクス	TOPIXベア上場投信	3.7	75.8	2.6	-19.1	-16.6	-12.5	-12.3	12.6	14.7	-
シンプレクス	中国H株ブル2倍上場投信	1.7	19.9	-1.4	28.4	-25.0	-17.8	-10.0	49.7	46.2	-
シンプレクス	中国H株ベア上場投信	-1.3	9.6	0.1	-20.2	20.0	7.2	1.0	33.5	29.2	-
シンプレクス	日経平均ブル2倍上場投信	126.5	386.5	-6.7	25.9	21.5	13.8	14.8	33.6	34.7	-
シンプレクス	日経平均ベア上場投信	-27.6	134.3	2.8	-15.6	-15.2	-13.2	-13.7	15.8	16.6	-
シンプレクス	TOPIXベア2倍上場投信	-7.9	42.9	5.0	-35.4	-31.7	-25.2	-	24.8	29.2	-
シンプレクス	日経平均ベア2倍上場投信	-100.2	476.0	5.2	-29.8	-29.8	-26.8	-	31.1	32.7	-
シンプレクス	JPX日経400ベア2倍上場投信(ダブルインバース)	-1.0	3.2	6.0	-35.5	-32.2	-26.1	-	25.9	29.4	-
シンプレクス	東証REITインバースETF	4.7	4.7	-	-	-	-	-	-	-	-
楽天投信	楽天ETF-日経レバレッジ指数《225ダブルブル》	71.8	254.0	-6.7	26.3	21.8	14.1	-	33.6	34.7	-
楽天投信	楽天ETF-日経ダブルインバース指数《225ダブルベア》	-108.9	420.2	5.2	-29.7	-29.6	-26.6	-	31.1	32.8	-

Copyright ©2023 Ibbotson Associates Japan, Inc. 無断転載、複写(コピーなど)、配布、公開を禁じます。

＜単位株式投資信託（クローズドエンド）＞　全社ファンドの運用実績　＜2023年10月末＞

Copyright ©2023 Ibbotson Associates Japan, Inc.

※単位型は追加設定が無いため、リターンは従来通り課税前分配金足しこみで修正、3年、設定来は期間リターン(年率換算はしていない)。

運用会社	ファンド名《愛称》	販売金融機関	当初設定額	残存元本 億円	資金増減 億円	純資産 億円	基準価額 円	リターン・% 3か月	6か月	1年	3年	設定来
＜外国株式型＞												
SOMPO	東洋・中国A株ファンド「創新」19-07	東洋	35.8	2.8	-0.3	3.8	13,439	-12.7	-20.8	-26.6	-25.3	34.4
SOMPO	東洋・中国A株ファンド「創新」19-08	東洋	14.2	1.1	-0.0	1.4	12,843	-12.7	-20.7	-26.7	-25.5	28.4
SOMPO	東洋・中国A株ファンド「創新」19-09	東洋	35.4	3.2	-0.2	4.0	12,665	-12.7	-21.0	-26.9	-25.8	26.7
SOMPO	東洋・中国A株ファンド「創新」19-10	東洋	18.3	2.2	-0.0	2.6	12,201	-12.6	-21.0	-26.9	-25.8	22.0
SOMPO	東洋・中国A株ファンド「創新」19-11	東洋	23.8	1.9	-0.2	2.3	11,796	-12.7	-20.9	-26.8	-25.6	18.0
SOMPO	東洋・中国A株ファンド「創新」19-12	東洋	30.2	2.6	-0.1	2.9	10,954	-12.7	-21.0	-26.9	-25.7	9.5
SOMPO	東洋・中国A株ファンド「創新」20-01	東洋	34.3	3.0	-0.2	3.3	11,047	-12.8	-21.0	-26.9	-25.8	10.5
SOMPO	東洋・中国A株ファンド「創新」20-02	東洋	30.0	2.7	-0.1	2.7	10,002	-12.7	-20.9	-26.9	-25.7	0.0
SOMPO	東洋・中国A株ファンド「創新」20-03	東洋;	13.9	1.2	-0.1	1.4	11,264	-12.7	-20.9	-27.0	-25.8	12.6
＜国内債券型＞												
大和AM	日本企業社債ファンド21-03《円フォーカス》	東和銀,横浜銀	45.6	42.3	-0.5	41.3	9,772	-0.5	-0.6	-1.8	-	-2.3
大和AM	円建てニッポン社債ファンド23-05《円起物》	千葉銀	37.8	37.6	0.0	37.0	9,834	-1.0	-	-	-	-1.7
大和AM	日本企業社債ファンド23-09《和ごころ》	千葉銀,第四北越,	44.1	44.1	0.0	43.5	9,878	-	-	-	-	-1.2
＜外国債券型／世界型（円ヘッジ）/その他＞												
大和AM	日本企業社債ファンド22-11《和ごころ》	千葉銀,第四北越,	66.0	62.9	-1.2	63.4	10,069	-1.1	-0.1	-	-	0.7
大和AM	日本企業社債ファンド23-02《和ごころ》	千葉銀,八十二,第四北越,	80.2	78.6	-0.1	78.7	10,012	-1.2	0.2	-	-	0.1
大和AM	日本企業社債ファンド23-05《和ごころ》	千葉銀,第四北越,京都銀,他	79.5	79.2	-0.0	78.6	9,915	-0.7	-	-	-	-0.8
大和AM	日本企業社債ファンド23-07《和ごころ》	千葉銀,富山銀,筑波銀,他	102.9	0.0	-0.0	101.1	9,836	-1.6	-	-	-	-1.6
AM-One	One日本企業米ドル建て債券F22-09《ドルのめぐみ》	大和,千葉銀,富山第一銀,	10.1	8.4	-0.1	8.9	10,563	5.8	11.1	5.6	-	6.7
ブラックロック	BR・リスク抑制分散投資F満期償還 上値限定元本確保契約2207	三菱UFJMS	51.6	49.4	-0.8	48.7	9,863	-0.8	-1.1	-1.2	-	-1.4
＜外国債券型／世界型（除く日本）＞												
日興AM	高金利先進国債券F(償還条項付)《オリーブ》	群馬銀,富山第一銀,おかやま信金	33.7	5.3	-0.1	5.1	9,655	-3.5	-0.5	-4.0	5.4	-3.5
大和AM	ダイワ日本企業外債F S(部分ﾍｯｼﾞ)17-04	大和	22.0	3.0	0.0	3.2	10,506	1.9	3.2	2.1	4.7	15.2
大和AM	ダイワ世界有力企業外債F(部分ﾍｯｼﾞ)16-10	大和	7.1	3.0	0.0	2.9	9,756	-0.4	-0.3	0.4	-5.1	7.7
大和AM	ダイワ・グローバル金融機関(G-SIBs)債券F(部分ﾍｯｼﾞ)16-11	大和	12.5	7.0	0.0	7.0	10,000	0.5	0.9	1.0	-2.4	10.8
大和AM	ダイワ・グローバル金融機関(G-SIBs)債券F(部分ﾍｯｼﾞ)17-01	大和	19.0	6.0	0.0	6.1	10,154	0.5	0.9	1.0	-2.5	12.0
＜外国債券型／世界型（除く日本、円ヘッジ）＞												
大和AM	ダイワ日本企業外債F S(ﾍｯｼﾞ有)17-04	大和	21.0	13.0	0.0	12.0	9,198	-0.4	-1.1	-0.0	-8.1	0.2
大和AM	ダイワ世界有力企業外債F(ﾍｯｼﾞ有)16-10	大和	33.9	7.1	0.0	6.0	8,405	-2.6	-4.4	-1.8	-16.7	-7.9
大和AM	ダイワ・グローバル金融機関(G-SIBs)債券F(ﾍｯｼﾞ有)16-11	大和	15.0	7.2	0.0	6.4	8,828	-1.7	-3.2	-1.0	-14.3	-2.7
大和AM	ダイワ・グローバル金融機関(G-SIBs)債券F(ﾍｯｼﾞ有)17-01	大和	11.5	4.5	0.0	4.1	9,030	-1.7	-3.2	-1.0	-14.3	-1.1
＜外国債券型／ハイイールド型/その他＞												
明治安田AM	SG イタリア国債ユーロ円建リパッケージ債為替参照利回変動1903《アズーリ》	横浜銀,ｿｼｴﾃ・ｼﾞｪﾈﾗﾙ	60.5	39.8	-0.2	41.1	10,329	-0.2	0.1	0.5	6.9	7.1
明治安田AM	SG イタリア国債ユーロ円建リパッケージ債為替参照利回変動1908《アズーリ》	東京ｽﾀｰ銀,岩手銀,北海道銀,常陽銀,ｿｼｴﾃ・ｼﾞｪﾈﾗﾙ	6.0	2.4	-0.1	2.4	10,065	-0.4	-0.7	0.1	2.3	2.2
＜外国債券型／バンクローン型＞												
三井住友DS	日興・米国バンクローンF(ﾍｯｼﾞ有)14-01	SMBC日興	20.4	3.1	-0.0	3.1	9,821	0.6	2.2	4.8	5.5	4.5
三井住友DS	日興・米国バンクローンF(ﾍｯｼﾞ有)14-02	SMBC日興	29.3	3.7	-0.0	3.6	9,903	0.6	2.2	4.7	5.4	4.4
三井住友DS	日興・米国バンクローンF(ﾍｯｼﾞ有)14-03	SMBC日興	25.4	6.2	0.0	6.2	9,900	0.6	2.2	4.8	5.4	4.5
三井住友DS	日興・米国バンクローンF(ﾍｯｼﾞ有)14-04	SMBC日興	26.0	3.0	-0.0	3.0	9,891	0.6	2.2	4.8	5.5	4.8
三井住友DS	日興・米国バンクローンF(ﾍｯｼﾞ有)14-05	SMBC日興	33.7	3.5	0.0	3.5	9,891	0.6	2.2	4.8	5.4	4.2
三井住友DS	日興・米国バンクローンF(ﾍｯｼﾞ有)14-06	SMBC日興	19.1	2.1	-0.0	2.1	9,874	0.6	2.2	4.8	5.4	3.9
三井住友DS	日興・米国バンクローンF(ﾍｯｼﾞ有)14-07	SMBC日興	29.1	12.4	-0.0	12.2	9,820	0.6	2.2	4.8	5.2	3.5
三井住友DS	日興・米国バンクローンF(ﾍｯｼﾞ有)14-08	SMBC日興	14.1	1.3	0.0	1.3	9,902	0.6	2.2	4.7	5.4	4.0
三井住友DS	日興・米国バンクローンF(ﾍｯｼﾞ有)14-09	SMBC日興	35.0	10.0	0.0	9.9	9,885	0.6	2.2	4.8	5.2	4.6
三井住友DS	日興・米国バンクローンF(ﾍｯｼﾞ有)14-10	SMBC日興	20.8	3.0	0.0	3.0	9,896	0.6	2.2	4.8	5.0	4.4
三井住友DS	日興・米国バンクローンF(ﾍｯｼﾞ有)14-11	SMBC日興	8.3	0.6	0.0	0.6	9,923	0.6	2.2	4.8	5.5	4.5
三井住友DS	日興・米国バンクローンF(ﾍｯｼﾞ有)14-12	SMBC日興	18.0	6.9	-0.0	6.8	9,855	0.6	2.2	4.8	5.1	4.9
三井住友DS	日興・米国バンクローンF(ﾍｯｼﾞ有)15-01	SMBC日興	5.1	0.2	0.0	0.2	9,813	0.6	2.2	4.7	5.3	5.2
三井住友DS	日興・米国バンクローンF(ﾍｯｼﾞ有)15-02	SMBC日興	7.2	0.8	0.0	0.8	9,888	0.6	2.2	4.7	5.1	3.5
三井住友DS	日興・米国バンクローンF(ﾍｯｼﾞ有)15-03	SMBC日興	12.9	4.8	0.0	4.7	9,858	0.6	2.2	4.8	5.0	3.4
三井住友DS	日興・米国バンクローンF(ﾍｯｼﾞ有)15-04	SMBC日興	5.6	1.2	0.0	1.2	9,853	0.6	2.2	4.8	5.0	2.6
三井住友DS	日興・米国バンクローンF(ﾍｯｼﾞ有)15-05	SMBC日興	5.6	2.8	0.0	2.8	9,847	0.6	2.2	4.8	4.9	2.5
＜新興国債券＞												
野村AM	野村エマージング・ソブリン 円投資型1211	野村	473.6	45.4	-0.6	33.7	7,426	-3.8	-4.9	-1.1	-13.8	-6.1
野村AM	野村エマージング・ソブリン 円投資型1212	野村	318.6	32.9	-0.2	24.5	7,452	-3.8	-5.4	-1.7	-14.3	-6.4
野村AM	野村エマージング・ソブリン 円投資型1301	野村	133.4	16.3	-0.0	12.3	7,554	-3.8	-4.9	-1.1	-13.9	-5.4
野村AM	野村エマージング・ソブリン 円投資型1302	野村	31.3	3.5	-0.1	2.7	7,688	-3.8	-4.9	-1.1	-13.8	-4.1
野村AM	野村エマージング・ソブリン 円投資型1303	野村	13.4	0.8	0.0	0.6	7,718	-3.8	-5.4	-1.7	-14.3	-4.2
＜アロケーション型＞												
T&D AM	じゅうろく 地元応援ファンド《清流の国》	十六TT,十六銀	6.7	2.3	-0.1	2.4	10,124	-0.4	1.8	3.2	4.7	6.2
＜オルタナティブ型＞												
T&D AM	MS社債/マルチアセット運用戦略F18-12《攻守の果実》	SBI,楽天,鳥取銀,福島銀,東和銀	25.2	12.2	-0.1	11.6	9,480	-3.3	-2.4	0.1	-7.2	-1.2
T&D AM	MS社債/マルチアセット運用戦略F19-03《攻守の果実》	SBI,楽天,鳥取銀,東和銀,富山銀	33.3	18.2	-0.0	17.1	9,424	-3.3	-2.3	0.2	-7.5	-4.1
SOMPO	バークレイズ社債/インカム戦略ファンド19-12《フライトインカム》	常陽銀,千葉銀	10.5	7.8	-0.0	7.5	9,584	-0.7	1.1	4.0	-1.4	-3.0
SOMPO	バークレイズ社債/インカム戦略ファンド23-07《フライトインカム》	中国銀,西日本ｼﾃｨTT証券,他	30.4	30.4	0.0	29.6	9,739	-2.5	-	-	-	-2.6
SOMPO	バークレイズ社債/インカム戦略ファンド23-10《フライトインカム》	今村,西日本シティTT,	23.6	23.6	23.6	23.6	9,975	-	-	-	-	
SOMPO	MS社債(早期償還条項付)/BASIC戦略F22-09《インカム・ターゲット》	今村,第四北越,SBI,	13.2	12.9	0.0	11.5	8,916	-11.4	-11.6	-9.8	-	-10.7
SOMPO	MS社債(早期償還条項付)/BASIC戦略F23-01《インカム・ターゲット》	第四北越	17.1	16.2	0.0	15.3	9,423	-9.0	-9.4	-	-	-5.8

Copyright ©2023 Ibbotson Associates Japan, Inc.　無断転載、複写・複製（コピー）、配布、公開を禁じます。

運用会社	ファンド名《愛称》	販売金融機関	当初設定額	残存元本 億円	資金増減 億円	純資産 億円	基準価額 円	リターン・% 3か月	6か月	1年	3年	設定来
SOMPO	MS社債(早期償還条項付)/BASIC戦略F23-03《インカム・ターゲット》	第四北越	4.8	4.8	0.0	4.6	9,581	-4.9	-3.7	-	-	-4.2
SOMPO	MS社債(早期償還条項付)/BASIC戦略F23-06《インカム・ターゲット》	南都まほろば	5.5	5.5	0.0	5.1	9,274	-5.7	-	-	-	-7.3
SOMPO	世界株式インデックス戦略F(資産成長型)23-07《ベスト・エントリー》	大和	8.1	0.0	-0.1	7.7	9,632	-3.7	-	-	-	-3.7
SOMPO	世界株式インデックス戦略F(償還条項付)23-07《ベスト・エントリー》	大和	7.6	0.0	-0.0	7.2	9,631	-3.7	-	-	-	-3.7
AM-One	GS社債/国際分散投資戦略F18-07	大和	307.3	183.7	-0.7	171.8	9,355	-2.8	-1.7	1.0	-5.6	-3.5
AM-One	GS社債/国際分散投資戦略F18-09《プライムOne》	みずほ銀,三菱UFJMS,楽天,他	840.4	513.2	-3.2	478.7	9,326	-3.0	-1.9	1.0	-5.9	-2.4
AM-One	GS社債/国際分散投資戦略F18-10《プライムOne》	りそな銀,いちよし,SBI,大和,楽天,他	151.8	92.8	-0.4	86.5	9,320	-3.3	-2.2	0.8	-7.8	-0.4
AM-One	GS社債/国際分散投資戦略F18-11《プライムOne》	りそな銀,SBI,大和,楽天,ﾏﾈｯｸｽ,他	269.8	164.2	-5.4	152.6	9,297	-3.3	-2.2	0.9	-6.3	0.5
AM-One	GS社債/国際分散投資戦略F18-12《プライムOne》	みずほ銀,三菱UFJMS,,いちよし,SBI,東洋,他	196.1	112.8	-0.4	104.9	9,302	-3.4	-2.3	0.9	-6.5	0.8
AM-One	GS社債/国際分散投資戦略F19-01《プライムOne》	大和,三菱UFJMS,楽天,SBI,他	98.4	63.6	-0.3	59.1	9,298	-3.3	-2.2	0.9	-6.6	-0.3
AM-One	GS社債/国際分散投資戦略F19-02《プライムOne》	いちよし,SBI,三菱UFJMS,大和,楽天証券,他	144.9	90.0	-0.4	83.5	9,277	-3.4	-2.3	1.0	-7.4	-0.9
AM-One	GS社債/国際分散投資戦略F19-03《プライムOne》	山形銀,七十七銀,常陽銀,山梨中央銀,他	150.2	89.1	-0.5	81.8	9,187	-3.3	-2.2	1.2	-7.4	-8.1
AM-One	GS社債/国際分散投資戦略F19-04《プライムOne》	大和,千葉銀,楽天,第一生命,他	106.1	78.4	-0.5	71.9	9,168	-3.3	-2.2	1.2	-7.5	-8.3
AM-One	GS社債/国際分散投資戦略F19-05《プライムOne》	大和,東洋,楽天,SBI,他	21.9	16.7	-0.1	15.3	9,138	-3.4	-2.2	1.3	-7.4	-8.6
AM-One	GS社債/国際分散投資戦略F19-06《プライムOne》	大和,りそな銀,楽天,SBI,他	187.1	130.1	-0.9	118.7	9,121	-3.4	-2.2	1.4	-7.1	-8.8
AM-One	GS社債/国際分散投資戦略F19-07《プライムOne》	大和,りそな銀,楽天,SBI,他	408.8	298.0	-1.2	271.2	9,099	-3.4	-2.3	1.4	-7.2	-9.0
AM-One	GS社債/国際分散投資戦略F19-09《プライムOne》	りそな銀,埼玉りそな銀,北陸銀,他	163.7	115.8	-0.3	104.4	9,015	-3.4	-2.4	1.2	-6.9	-9.9
AM-One	GS社債/国際分散投資戦略F19-10《プライムOne》	りそな銀,埼玉りそな銀,,第一生命, 他	34.5	27.9	-0.1	25.1	8,992	-3.5	-2.4	1.6	-7.0	-10.1
AM-One	GS社債/国際分散投資戦略F19-11《プライムOne》	りそな銀,埼玉りそな銀,千葉銀,他	114.9	76.3	-0.6	68.5	8,978	-3.5	-2.4	1.6	-7.1	-10.2
AM-One	GS社債/国際分散投資戦略F19-12《プライムOne》	りそな銀,埼玉りそな銀,関西みらい銀,おきぎん,他	205.6	148.7	-0.7	133.2	8,955	-3.6	-2.5	1.6	-7.3	-10.5
AM-One	GS社債/国際分散投資戦略F20-01《プライムOne》	りそな銀,埼玉りそな銀,朝日信金,第一生命,他	29.5	22.7	0.0	20.3	8,935	-3.7	-2.5	1.5	-7.3	-10.7
AM-One	GS社債/国際分散投資戦略F20-03《プライムOne》	りそな銀;埼玉りそな銀;八十二銀;他	371.8	292.1	-0.7	259.8	8,895	-3.8	-2.7	1.3	-9.2	-11.1
AM-One	GS社債/国際分散投資戦略F20-05《プライムOne》	りそな銀;埼玉りそな銀;関西みらい銀;他	106.8	72.0	-0.0	64.1	8,908	-4.1	-3.0	0.9	-10.9	-10.8
AM-One	GS社債/国際分散投資戦略F20-06《プライムOne》	りそな銀;埼玉りそな銀;関西みらい銀;他	60.4	51.0	-0.0	45.3	8,875	-4.1	-3.0	0.8	-9.7	-9.6
AM-One	GS社債/国際分散投資戦略F20-07《プライムOne》	りそな銀;埼玉りそな銀;青森銀;他	51.0	45.5	-0.0	40.2	8,851	-4.1	-3.1	-0.2	-8.7	-10.1
AM-One	GS社債/国際分散投資戦略F20-09《プライムOne》	りそな銀;埼玉りそな銀;大和;他	137.8	90.9	-0.2	80.4	8,836	-4.2	-3.3	-0.9	-9.6	-9.6
AM-One	GS社債/国際分散投資戦略F20-10《プライムOne》	大和,岡三,とうほう,第一生命,他	9.5	8.2	0.0	7.2	8,753	-4.2	-3.2	1.1	-12.5	-12.5
AM-One	GS社債/国際分散投資戦略F22-05《プライムOne》	大和,朝日信金	6.4	6.2	0.0	5.6	8,951	-5.4	-5.0	-1.4	-	-10.5
AM-One	ゴールドマン・サックス社債/マクロアロケーター戦略F22-09	SMBC日興,三井住友銀,関西みらい銀,	1,070.3	1,057.7	-1.4	1,022.8	9,670	-2.6	-2.1	-0.0	-	-3.2
AM-One	マクロアロケーター戦略指数参照型GS社債F22-12《おまもりOne》	千葉銀,七十七,西日本ｼﾃｨTT,ひろぎん	119.3	118.5	-0.1	118.6	10,004	-2.8	-2.2	-	-	0.0
AM-One	マクロアロケーター戦略指数参照型GS社債F23-03《おまもりOne》	千葉銀	11.4	11.2	-0.1	10.7	9,607	-4.2	-3.4	-	-	-3.9
三井住友トラスト	SG社債/国際分散投資戦略ファンド23-09《SGゴール》	千葉銀,横浜銀,	136.5	136.2	-0.1	134.8	9,899	-	-	-	-	-1.0
三井住友DS	シティグループ社債/円建て償還時ターゲットF20-03	三井住友銀	282.5	241.3	-0.6	212.8	8,817	-2.7	-1.7	0.8	-8.1	-11.5
三井住友DS	シティグループ社債/ダブル・アクセス戦略F22-12	SMBC日興,三井住友銀	1,205.8	1,192.8	-2.4	1,164.8	9,765	-2.5	-2.7	-	-	-2.4

Copyright ©2023 Ibbotson Associates Japan, Inc. 無断転載、複写・複製(コピー)、配布、公開を禁じます。

＜外国籍投資信託の運用実績　2023年10月末時点＞

※ 国内純資産額「0」のものを除く。騰落率は分配金の税を考慮せず足しこみ、年率換算はしていない。

ファンド名	通貨	代行金融機関	運用会社	国内純資産（百万円）	基準価額（外貨）	基準価額（円）	騰落率（%） 6ヵ月	1年	2年	3年	5年
【株式型】											
グローバル（通常型）											
DWS アーティフィシャル・インテリジェンス ND	(ユーロ)	野村	DWSインベストメント	94	305.80	48,059.5	19.8	32.2	3.2	40.0	120.3
ジャナス・グローバル・テクノロジーF A(円)	(円)	野村	ジャナス・ヘンダーソン	2,060	10,709.00	10,709.0	4.5	19.8	-28.9	-4.2	62.5
ジャナス・グローバル・テクノロジーF B(米ドル)	(米ドル)	野村	ジャナス・ヘンダーソン	15,427	172.67	25,643.2	19.9	28.5	2.9	51.7	144.5
ジャナス・グローバル・ライフサイエンスF A(円)	(円)	野村	ジャナス・ヘンダーソン	1,512	19,773.00	19,773.0	-14.7	-11.6	-22.2	-10.9	1.1
ジャナス・グローバル・ライフサイエンスF B(米ドル)	(米ドル)	野村	ジャナス・ヘンダーソン	3,641	316.75	47,040.5	-1.5	-5.2	11.1	39.1	50.2
ニッポン・オフショアF- 新興国中小型株式アクティブF 実績分配型A	(円)	SMBC日興	BNYメロン・インベストメント	379	12,205.00	12,205.0	20.2	27.1	23.7	70.1	71.5
ニッポン・オフショアF- 新興国中小型株式アクティブF 実績分配型B	(円)	SMBC日興	BNYメロン・インベストメント	368	11,065.00	11,065.0	19.9	26.5	22.5	67.7	67.5
ニッポン・オフショアF- 新興国中小型株式アクティブF 資産形成型A	(円)	SMBC日興	BNYメロン・インベストメント	362	27,019.00	27,019.0	19.9	26.9	24.4	74.1	74.9
ニッポン・オフショアF- 新興国中小型株式アクティブF 資産形成型B	(円)	SMBC日興	BNYメロン・インベストメント	400	25,339.00	25,339.0	19.7	26.3	23.3	71.6	70.9
グローバル・M＆Aオポチュニティ F 米ドル	(米ドル)	SMBC日興	UBSオコーナー	10,352	116.32	17,274.7	14.6	2.5	36.6	59.4	-
グローバル・M＆Aオポチュニティ F 円(ヘッジ無)	(円)	SMBC日興	UBSオコーナー	20,523	16,378.00	16,378.0	14.4	4.3	38.1	61.2	-
グローバル・M＆Aオポチュニティ F 円(ヘッジ有)	(円)	SMBC日興	UBSオコーナー	8,186	10,710.00	10,710.0	-0.2	-3.8	-3.0	3.5	-
フィデリティ グローバル・テーマ・オポチュニティーズF	(米ドル)	SMBC日興	フィデリティ・インターナショナル	13	60.29	8,953.7	2.7	2.8	-1.0	46.3	44.0
シュローダー BICエクイティ A(米ドル)	(米ドル)	SMBC日興	シュローダー・インベストメント	1,314	13.56	2,013.1	2.3	4.4	-18.2	-5.3	16.5
シュローダー BICエクイティ A(円)	(円)	SMBC日興	シュローダー・インベストメント	330	1,107.00	1,107.0	-10.9	-2.1	-42.2	-38.6	-20.8
シュローダー グローバル イールド・エクイティ A(米ドル)	(米ドル)	SMBC日興	シュローダー・インベストメント	2,153	17.26	2,563.3	4.0	13.7	26.3	104.9	52.3
シュローダー グローバル イールド・エクイティ A(円)	(円)	SMBC日興	シュローダー・インベストメント	345	1,371.00	1,371.0	-9.4	6.4	-11.2	32.3	3.1
シュローダー グローバル イールド・エクイティ A (ユーロ)	(ユーロ)	SMBC日興	シュローダー・インベストメント	771	26.25	4,124.8	3.7	13.2	25.8	105.4	52.2
シュローダー グローバル イールド・エクイティ A (豪ドル)	(豪ドル)	SMBC日興	シュローダー・インベストメント	1,006	29.76	2,773.1	3.9	13.6	26.8	107.2	53.3
シュローダー グローバル イールド・エクイティ A 毎月(米ドル)	(米ドル)	SMBC日興	シュローダー・インベストメント	281	9.71	1,442.5	4.1	13.6	25.6	102.1	46.5
シュローダー グローバル イールド・エクイティ A 毎月(ヘッジ無)	(円)	SMBC日興	シュローダー・インベストメント	232	1,146.00	1,146.0	3.6	14.4	26.2	103.3	46.5
シュローダー グローバル イールド・エクイティ A 毎月(ユーロ)	(ユーロ)	SMBC日興	シュローダー・インベストメント	94	19.90	3,126.7	3.7	13.2	25.5	103.9	49.0
シュローダー グローバル イールド・エクイティ A 毎月(豪ドル)	(豪ドル)	SMBC日興	シュローダー・インベストメント	95	22.43	2,090.1	3.9	13.5	26.5	105.8	50.3
プレミアムF グローバル・コア株式F 米ドル	(米ドル)	SMBC日興	ブラックロック・ジャパン	11,294	13.59	2,018.3	10.0	11.5	15.7	66.8	71.9
プレミアムF グローバル・コア株式F 円(ヘッジ有)	(円)	SMBC日興	ブラックロック・ジャパン	1,583	1,149.00	1,149.0	-4.5	3.7	-19.5	5.9	13.3
ジャナス・グローバル・ライフサイエンスF A(米ドル)	(米ドル)	SMBC日興	ジャナス・ヘンダーソン	14,092	88.53	13,147.6	0.1	-3.1	14.4	-	-
ジャナス・グローバル・ライフサイエンスF A(円)	(円)	SMBC日興	ジャナス・ヘンダーソン	3,804	8,231.00	8,231.0	-12.8	-9.0	-19.3	-	-
ニュー・メジャー・エコノミーズ・ファンド	(米ドル)	大和	UBSアセット・マネジメント(株)	1,319	6.61	981.7	8.9	3.0	-25.7	-1.5	2.9
インベスコF-サステナブル・グローバル・ストラクチャード・エクイティF	(米ドル)	みずほ	インベスコAM(ドイチェラント)	402	59.11	8,778.4	8.8	6.3	25.4	73.7	59.4
ピクテGセレクション- 好配当世界公共株	(米ドル)	三菱UFJMS	ピクテAM	2,804	5.05	750.0	-4.6	-5.1	14.9	36.9	43.2
新興国ハイインカム株式F 米ドル/毎月 M	(米ドル)	三菱UFJMS	ピクテAM	848	11.78	1,749.4	9.7	19.4	13.4	65.2	49.1
BR- 世界株式インカム A(米ドル)	(米ドル)	三菱UFJMS	ブラックロック・インベストメント(UK)	4,411	14.92	2,215.8	4.9	8.6	17.4	68.2	59.9
日興AMオフショアF- TRP米国コア・グロース株F 米ドル	(米ドル)	三菱UFJMS	日興AM	15,351	14.02	2,082.1	21.8	23.7	2.4	45.6	91.4
日興AMオフショアF- TRP米国コア・グロース株F 円ヘッジ	(円)	三菱UFJMS	日興AM	1,448	12,000.00	12,000.0	5.7	14.8	-28.9	-8.0	24.9
マルチ・ストラテジーズTーヌビーン・ダイナミックUSエクイティ・ストラテジー　米ドル（年1）	(米ドル)	三菱UFJMS	損保ジャパン日本興亜AM	1,908	12.51	1,857.9	15.3	7.2	24.5	87.2	-
マルチ・ストラテジーズTーヌビーン・ダイナミックUSエクイティ・ストラテジー　円ヘッジ（年1）	(円)	三菱UFJMS	損保ジャパン日本興亜AM	908	11,175.00	11,175.0	0.6	0.4	-12.2	20.5	-
ピクテエマージング・マーケッツ	(米ドル)	丸三	ピクテAM	45	495.59	73,600.1	3.6	9.3	-17.4	6.8	27.7
GS- nextWIN GSフューチャー・テクノロジー・リーダーズ米ドル	(米ドル)	GSAM	ゴールドマン・サックスAM	196	7.00	1,039.6	11.1	5.5	-	-	-
GS- nextWIN GSフューチャー・テクノロジー・リーダーズ豪ドル(限定ヘッジ)	(豪ドル)	GSAM	ゴールドマン・サックスAM	81	6.66	620.6	5.9	2.5	-	-	-
CS・ユニバーサルT(ケイマン)3ーインサイト・アルファ	(米ドル)	クレディ・スイス	ピクテ投信投資顧問	12,929	101.85	15,125.7	13.2	4.7	32.0	-	-
UBS エクイティ・シキャブ ー グローバル・エマージング・マーケッツ・オポチュニティー（米ドル）P-acc	(米ドル)	UBS SuMi TRUST	UBSAMスイス	2,897	127.09	18,874.1	7.4	6.2	-11.5	5.9	27.2
UBS エクイティ・シキャブ ー ロング・ターム・テーマ（米ドル）P-acc	(米ドル)	UBS SuMi TRUST	UBS AM(アメリカス)	1,242	185.96	27,616.9	7.0	6.7	7.1	64.0	78.7
UBS Gソリューションズ-グローバル・エクイティ・ダイナミック(ユーロ) F-acc米ドルヘッジ	(米ドル)	UBS SuMi TRUST	UBSAMスイス	9,609	162.57	24,143.3	12.0	3.0	24.4	101.4	83.8
UBS Gソリューションズ-グローバル・エクイティ・ダイナミック2(ユーロ) F-acc米ドルヘッジ	(米ドル)	UBS SuMi TRUST	UBSAMスイス	42,842	170.57	25,331.4	11.8	6.0	24.0	92.4	90.8
UBS Gソリューションズ-グローバル・エクイティーF－acc円ヘッジ	(円)	UBS SuMi TRUST	UBSAMスイス	2,231	14,248.00	14,248.0	-2.4	-3.1	-11.6	31.3	24.4
UBS Gソリューションズ-グローバル・エクイティ2 F-acc円ヘッジ	(円)	UBS SuMi TRUST	UBSAMスイス	16,549	14,651.00	14,651.0	-2.6	-0.2	-11.9	25.4	29.5
UBS ETFs -MSCI ACWI エス・エフ UCITS ETF(米ドルヘッジ)A-acc	(米ドル)	UBS SuMi TRUST	UBSAM(UK)	54,591	185.53	27,553.1	11.4	11.4	22.5	83.2	99.7
UBS ETFs -MSCI ACWI エス・エフ UCITS ETF(円ヘッジ)A-acc	(円)	UBS SuMi TRUST	UBSAM(UK)	20,188	1,690.97	1,691.0	-1.8	5.1	-11.1	23.1	39.4
UBS キー・セレクション- デジタル・トランスフォーメーション・テーマ（米ドル）- P	(米ドル)	UBS SuMi TRUST	UBSAMスイス	4,778	150.03	22,281.0	17.6	21.0	-3.2	-	-
アライアンスB エマージング・マーケッツ・グロース A	(米ドル)	アライアンス・B	アライアンス・バーンスタイン	12	37.67	5,594.4	1.2	5.0	-9.8	12.1	38.9
アライアンスB シキャブ ーインターナショナル・テクノロジー	(米ドル)	アライアンス・B	アライアンス・バーンスタイン	50,783	695.69	103,316.9	17.6	18.4	-8.5	44.1	141.2
アライアンスB シキャブ ーインターナショナル・ヘルス・ケア	(米ドル)	アライアンス・B	アライアンス・バーンスタイン	490	580.64	86,230.8	6.7	3.5	24.2	77.3	104.4
アライアンスB シキャブ ーサステナブル・グローバルシーマティックP AX	(米ドル)	アライアンス・B	アライアンス・バーンスタイン	32	100.16	14,874.8	6.9	4.8	-4.3	41.4	95.8
ABケイマンT・グローバル・ハイ・インカム・エクイティF 米ドル/米ドル	(米ドル)	アライアンス・B	アライアンス・バーンスタイン	2,149	9.89	1,468.8	9.6	10.3	32.8	91.0	59.9
ABケイマンT・グローバル・ハイ・インカム・エクイティF 米ドル/レアル	(米ドル)	アライアンス・B	アライアンス・バーンスタイン	698	4.71	699.5	11.2	18.9	67.5	157.1	34.4
ABケイマンT・グローバル・ハイ・インカム・エクイティF 豪ドル/豪ドル	(豪ドル)	アライアンス・B	アライアンス・バーンスタイン	3,998	10.04	935.6	3.9	6.8	7.7	71.4	35.9
ABケイマンT・グローバル・ハイ・インカム・エクイティF 豪ドル/レアル	(豪ドル)	アライアンス・B	アライアンス・バーンスタイン	241	7.35	684.9	11.4	19.2	68.0	158.4	33.3
合　計				**356,691**							
グローバル（バランス型）											
野村ドイチェ・グローバルREIT投信 米ドル	(米ドル)	野村	野村AM	2,570	11.71	1,739.1	1.6	-3.8	-2.2	53.0	34.3
野村ドイチェ・グローバルREIT投信 豪ドル	(豪ドル)	野村	野村AM	1,330	7.89	735.3	-3.6	-6.9	-20.2	34.6	11.0
野村ドイチェ・グローバルREIT投信 NZドル	(NZドル)	野村	野村AM	277	9.27	789.9	-3.8	-3.9	-22.3	32.9	13.6
野村グローバル高配当株プレミアム 米ドル	(米ドル)	野村	野村AM	7,211	8.98	1,333.6	10.0	9.6	33.6	91.6	52.8
野村グローバル高配当株プレミアム 豪ドル	(豪ドル)	野村	野村AM	2,601	6.59	614.1	4.9	7.3	11.0	70.6	29.5
野村世界バランス投資 米ドル建て年4回分配型	(米ドル)	野村	野村AM	868	8.13	1,207.4	5.1	0.4	7.5	30.9	27.4
野村世界バランス投資 米ドル建て年1回分配型	(米ドル)	野村	野村AM	2,038	10.76	1,598.0	5.0	0.4	7.5	32.5	30.8
野村世界バランス投資 豪ドル建て年4回分配型	(豪ドル)	野村	野村AM	392	7.86	732.5	-0.2	-2.5	-12.0	16.7	10.2
野村世界バランス投資 豪ドル建て年1回分配型	(豪ドル)	野村	野村AM	757	10.11	942.2	-0.3	-2.5	-12.1	15.7	9.5
ピクテ- 日興ビクテ・グローバル・グローイング・マーケットF	(円)	SMBC日興	ピクテAM	1,679	22,791.00	22,791.0	11.3	10.2	45.6	98.5	31.2
ニッポン・オフショアF- 日興グローバル財産3分法F・資産形成型 A	(円)	SMBC日興	BNYメロン・インベストメント	2,773	20,812.00	20,812.0	5.8	5.4	6.5	35.3	40.4
ニッポン・オフショアF- 日興グローバル財産3分法F・資産形成型 B	(円)	SMBC日興	BNYメロン・インベストメント	902	19,236.00	19,236.0	5.6	4.9	5.6	33.6	37.4
ニッポン・オフショアF- 日興グローバル財産3分法F・毎月 A	(円)	SMBC日興	BNYメロン・インベストメント	7,744	4,399.00	4,399.0	5.8	5.3	6.2	34.3	35.4
ニッポン・オフショアF- 日興グローバル財産3分法F・毎月 B	(円)	SMBC日興	BNYメロン・インベストメント	5,404	3,657.00	3,657.0	5.6	4.8	5.2	32.5	32.1
ニッポン・オフショアF- GWセレクト・ファンド(ベストナイン)安定型 A	(円)	SMBC日興	BNYメロン・インベストメント	4,388	8,743.00	8,743.0	-4.2	-1.9	-7.2	1.2	2.7
ニッポン・オフショアF- GWセレクト・ファンド(ベストナイン)安定型 B	(円)	SMBC日興	BNYメロン・インベストメント	1,606	8,099.00	8,099.0	-4.4	-2.3	-8.0	-0.1	0.5
ニッポン・オフショアF- GWセレクト・ファンド(ベストナイン)積極型 A	(円)	SMBC日興	BNYメロン・インベストメント	4,177	12,046.00	12,046.0	0.1	4.0	1.4	20.9	23.3
ニッポン・オフショアF- GWセレクト・ファンド(ベストナイン)積極型 B	(円)	SMBC日興	BNYメロン・インベストメント	1,276	11,323.00	11,323.0	-0.1	3.7	0.9	21.0	22.3
日興グローバルF－エマージングF株式F	(円)	SMBC日興	エドモン・ドゥ・ロスチャイルド(スイス)	71,353	14,605.00	14,605.0	6.3	12.2	-4.9	19.9	37.0
日興グローバルF－オルタナティブF	(円)	SMBC日興	エドモン・ドゥ・ロスチャイルド(スイス)	230,041	6,340.00	6,340.0	-0.2	-5.1	-7.4	-4.2	-6.0
日興グローバルF－グローバル株式F	(円)	SMBC日興	エドモン・ドゥ・ロスチャイルド(スイス)	455,005	24,343.00	24,343.0	7.7	8.4	10.4	66.1	84.8
日興グローバルF－コモディティF	(円)	SMBC日興	エドモン・ドゥ・ロスチャイルド(スイス)	61,676	11,426.00	11,426.0	9.6	-0.1	32.2	95.5	71.8
日興グローバルF－不動産(REIT)F	(円)	SMBC日興	エドモン・ドゥ・ロスチャイルド(スイス)	52,335	11,117.00	11,117.0	-3.0	-6.2	-10.7	32.2	18.6
ピムコLuxT4 ピムコ・トータル・リターンF (米ドル)	(米ドル)	SMBC日興	PIMCO	27,839	72.67	10,792.2	5.0	2.4	9.7	18.6	27.1
ピムコLuxT4 ピムコ・トータル・リターンF (円)	(円)	SMBC日興	PIMCO	311	6,405.00	6,405.0	-8.6	-3.9	-22.3	-22.3	-11.9
ピムコLuxT4 ピムコ・トータル・リターンF 通貨選択(豪ドル)	(豪ドル)	SMBC日興	PIMCO	3,778	60.25	5,614.7	1.1	0.5	-6.5	8.9	12.9
ピムコLuxT4 ピムコ・トータル・リターンF 通貨選択(米ドル/レアル)	(米ドル)	SMBC日興	PIMCO	1,775	20.03	2,974.7	8.2	13.3	44.7	61.7	11.5
ピムコLuxT4 ピムコ・トータル・リターンF 通貨選択(豪ドル/レアル)	(豪ドル)	SMBC日興	PIMCO	606	32.51	3,029.6	8.5	13.6	45.1	62.8	12.7
ピムコLuxT4 ピムコ・トータル・リターンF 通貨選択(トルコリラ)	(トルコリラ)	SMBC日興	PIMCO	2,840	320.27	890.4	-23.0	-25.3	-48.8	-41.0	-42.4
パークレイズ・P－グローバルベータ 1 A(分配型・円)	(円)	SMBC日興	パークレイズ・インベストメント・ソリューションズ	105	890.79	890.8	-3.8	-2.0	-14.3	-10.3	-5.2
パークレイズ・P－グローバルベータ 2 A(分配型・円)	(円)	SMBC日興	パークレイズ・インベストメント・ソリューションズ	77	930.18	930.2	-4.5	-2.5	-15.1	-7.9	-0.7
パークレイズ・P－グローバルベータ 3 A(分配型・円)	(円)	SMBC日興	パークレイズ・インベストメント・ソリューションズ	148	1,079.16	1,079.2	-3.6	-1.3	-12.7	-0.9	8.4
パークレイズ・P－グローバルベータ 4 A(分配型・円)	(円)	SMBC日興	パークレイズ・インベストメント・ソリューションズ	18	1,494.09	1,494.1	-2.9	-0.7	-10.8	5.7	17.0
パークレイズ・P－グローバルベータ 2 A(分配型・米ドル)	(米ドル)	SMBC日興	パークレイズ・インベストメント・ソリューションズ	102	13.62	2,022.4	9.6	3.8	19.8	40.9	44.5
パークレイズ・P－グローバルベータ 3 A(分配型・米ドル)	(米ドル)	SMBC日興	パークレイズ・インベストメント・ソリューションズ	131	13.39	1,988.7	10.7	5.0	22.7	51.3	57.2
パークレイズ・P－グローバルベータ 4 A(分配型・米ドル)	(米ドル)	SMBC日興	パークレイズ・インベストメント・ソリューションズ	4	19.35	2,874.0	11.3	5.7	25.8	62.5	71.9
パークレイズ・P－マルチマネジャー 1 A(分配型・円)	(円)	SMBC日興	パークレイズ・インベストメント・ソリューションズ	4	881.94	881.9	-3.0	-1.0	-12.6	-8.3	-4.5
パークレイズ・P－マルチマネジャー 2 A(分配型・円)	(円)	SMBC日興	パークレイズ・インベストメント・ソリューションズ	16	970.96	971.0	-3.9	-2.0	-14.1	-6.3	-0.2
パークレイズ・P－マルチマネジャー 3 A(分配型・円)	(円)	SMBC日興	パークレイズ・インベストメント・ソリューションズ	51	1,066.50	1,066.5	-4.3	-2.1	-13.1	-1.3	8.4
パークレイズ・P－マルチマネジャー 4 A(分配型・円)	(円)	SMBC日興	パークレイズ・インベストメント・ソリューションズ	17	1,320.27	1,320.3	-3.6	-1.2	-12.1	3.8	14.9
パークレイズ・P－マルチマネジャー 1 A(分配型・米ドル)	(米ドル)	SMBC日興	パークレイズ・インベストメント・ソリューションズ	619	9.48	1,407.1	11.3	5.1	22.7	40.0	38.9

出所：日本証券業協会データよりイボットソン作成

Copyright ©2023 Ibbotson Associates Japan, Inc.　無断転載、複写・複製（コピー）、配布、公開を禁じます。

ファンド名	通貨	代行金融機関	運用会社	国内純資産（百万円）	基準価額（外貨）	基準価額（円）	騰落率(%) 6ヵ月	1年	2年	3年	5年
ﾊﾟｰｸﾚｲｽﾞP－マルチマネジャー 2 A(分配型･米ﾄﾞﾙ)	(米ﾄﾞﾙ)	SMBC日興	ﾊﾟｰｸﾚｲｽﾞ･ｲﾝﾍﾞｽﾄﾒﾝﾄ･ｿﾘｭｰｼｮﾝｽﾞ	28	9.55	1,418.1	10.3	4.2	20.7	42.9	44.8
ﾊﾟｰｸﾚｲｽﾞP－マルチマネジャー 3 A(分配型･米ﾄﾞﾙ)	(米ﾄﾞﾙ)	SMBC日興	ﾊﾟｰｸﾚｲｽﾞ･ｲﾝﾍﾞｽﾄﾒﾝﾄ･ｿﾘｭｰｼｮﾝｽﾞ	96	11.25	1,670.0	9.7	3.8	21.9	50.3	56.7
ﾊﾟｰｸﾚｲｽﾞP－マルチマネジャー 4 A(分配型･米ﾄﾞﾙ)	(米ﾄﾞﾙ)	SMBC日興	ﾊﾟｰｸﾚｲｽﾞ･ｲﾝﾍﾞｽﾄﾒﾝﾄ･ｿﾘｭｰｼｮﾝｽﾞ	119	16.02	2,379.4	10.5	5.0	23.8	59.7	69.3
ﾊﾟｰｸﾚｲｽﾞP－マルチマネジャー 5 A(分配型･米ﾄﾞﾙ)	(米ﾄﾞﾙ)	SMBC日興	ﾊﾟｰｸﾚｲｽﾞ･ｲﾝﾍﾞｽﾄﾒﾝﾄ･ｿﾘｭｰｼｮﾝｽﾞ	583	16.56	2,458.7	11.1	5.7	25.2	66.0	76.9
ﾌﾟﾚﾐｱﾑF ウェルス・コアP グロース型 円建て(ﾍｯｼﾞ有)	(円)	SMBC日興	ｺﾞｰﾙﾄﾞﾏﾝ･ｻｯｸｽAM	2,627	1,099.00	1,099.0	-6.5	-2.7	-21.3	-0.4	2.8
ﾌﾟﾚﾐｱﾑF ウェルス・コアP コンサバティブ型 円建て(ﾍｯｼﾞ有)	(円)	SMBC日興	ｺﾞｰﾙﾄﾞﾏﾝ･ｻｯｸｽAM	3,654	882.00	882.0	-7.0	-4.0	-22.1	-15.7	-9.4
ﾌﾟﾚﾐｱﾑF ウェルス・コアP アドバンス型 米ﾄﾞﾙ	(米ﾄﾞﾙ)	SMBC日興	ｺﾞｰﾙﾄﾞﾏﾝ･ｻｯｸｽAM	1,103	8.84	1,312.8	7.3	1.1	12.9	35.1	23.0
ﾌﾟﾚﾐｱﾑF ウェルス・コアP コンサバティブ型 米ﾄﾞﾙ承継機能付	(米ﾄﾞﾙ)	SMBC日興	ｺﾞｰﾙﾄﾞﾏﾝ･ｻｯｸｽAM	30	9.13	1,355.9	7.3	2.8	10.6	29.5	27.0
日興ﾜｰﾙﾄﾞT-グローバル・トレーディング・オポチュニティF 円建(ﾍｯｼﾞ無)	(円)	SMBC日興	ｴﾄﾞﾓﾝ･ﾄﾞﾛｰ･ﾛｽﾁｬｲﾙﾄﾞ(ｽｲｽ)	1,367	13,759.00	13,759.0	13.0	-3.1	27.9	-	-
日興ﾜｰﾙﾄﾞT-グローバル・トレーディング・オポチュニティF 米ﾄﾞﾙ建	(米ﾄﾞﾙ)	SMBC日興	ｴﾄﾞﾓﾝ･ﾄﾞﾛｰ･ﾛｽﾁｬｲﾙﾄﾞ(ｽｲｽ)	1,479	95.27	14,148.5	13.8	-3.7	27.3	-	-
シュローダー グローバル ウェルス・プリザベーション A(ユーロ)	(ユーロ)	SMBC日興	ｼｭﾛｰﾀﾞｰ･ｲﾝﾍﾞｽﾄﾒﾝﾄ	468	12.84	2,018.2	9.4	11.8	21.2	45.7	44.6
シュローダー グローバル ウェルス・プリザベーション A(円)	(円)	SMBC日興	ｼｭﾛｰﾀﾞｰ･ｲﾝﾍﾞｽﾄﾒﾝﾄ	194	1,124.00	1,124.0	0.1	0.7	-1.7	9.2	14.8
シュローダー グローバル ウェルス・プリザベーション A 毎月(ユーロ)	(ユーロ)	SMBC日興	ｼｭﾛｰﾀﾞｰ･ｲﾝﾍﾞｽﾄﾒﾝﾄ	64	4.92	773.2	9.4	11.3	19.6	42.0	36.0
シュローダー グローバル ウェルス・プリザベーション A 毎月(円)	(円)	SMBC日興	ｼｭﾛｰﾀﾞｰ･ｲﾝﾍﾞｽﾄﾒﾝﾄ	157	529.00	529.0	9.2	12.5	20.5	42.2	35.2
シュローダー グローバル ウェルス・プリザベーション A(米ﾄﾞﾙ)	(米ﾄﾞﾙ)	SMBC日興	ｼｭﾛｰﾀﾞｰ･ｲﾝﾍﾞｽﾄﾒﾝﾄ	277	12.30	1,826.8	14.9	7.2	38.7	68.3	70.3
シュローダー グローバル ウェルス・プリザベーション A(豪ﾄﾞﾙ)	(豪ﾄﾞﾙ)	SMBC日興	ｼｭﾛｰﾀﾞｰ･ｲﾝﾍﾞｽﾄﾒﾝﾄ	70	12.50	1,164.8	9.5	4.7	14.4	48.2	45.4
ジャナス・バランス・ファンド A(米)	(米ﾄﾞﾙ)	SMBC日興	ジャナス・ヘンダーソン	27,309	301.98	44,847.0	7.3	4.3	13.6	51.9	66.7
ジャナス・バランス・ファンド A(円)	(円)	SMBC日興	ジャナス・ヘンダーソン	3,388	20,452.00	20,452.0	-6.5	-2.0	-19.8	-1.8	11.9
日興ﾜｰﾙﾄﾞT－日興BR・ハイ・クオリティ・アロケーションF(米ﾄﾞﾙ)	(米ﾄﾞﾙ)	SMBC日興	三井住友AM	11,699	127.21	18,892.0	7.6	3.9	10.4	45.3	58.9
ﾌﾟﾚﾐｱﾑF ウェルス・コアP コンサバティブ型	(米ﾄﾞﾙ)	SMBC日興	ｺﾞｰﾙﾄﾞﾏﾝ･ｻｯｸｽAM	23,002	10.78	1,600.9	7.3	2.7	11.5	32.3	37.5
ﾌﾟﾚﾐｱﾑF ウェルス・コアP グロース型	(米ﾄﾞﾙ)	SMBC日興	ｺﾞｰﾙﾄﾞﾏﾝ･ｻｯｸｽAM	15,366	13.11	1,947.0	7.6	4.2	12.6	56.1	55.4
BNYﾒﾛﾝ・ﾗｰｼﾞ・キャップ・セキュリティーズF インク	(米ﾄﾞﾙ)	大和	BNYﾒﾛﾝ･ｲﾝﾍﾞｽﾄﾒﾝﾄ･ｱﾄﾞﾊﾞｲｻﾞｰ	165	15.15	2,249.9	17.7	14.9	26.6	86.3	109.8
バトナム・ハイイールド・ファンド	(米ﾄﾞﾙ)	三菱UFJMS	バトナム・インベストメント	5,573	4.92	730.7	10.4	5.0	19.5	40.6	38.9
BR- グローバル・アロケーションA(米ﾄﾞﾙ)	(米ﾄﾞﾙ)	三菱UFJMS	ブラックロック・ジャパン	30,513	17.41	2,585.6	7.8	4.3	11.0	46.6	61.1
BR- グローバル・アロケーションA(豪ﾄﾞﾙ)	(豪ﾄﾞﾙ)	三菱UFJMS	ブラックロック・ジャパン	6,962	18.39	1,713.8	2.6	1.3	-9.8	27.4	33.8
BR- グローバル・アロケーションA(円)	(円)	三菱UFJMS	ブラックロック・ジャパン	2,979	108.77	108.8	-6.4	-2.7	-22.3	-6.2	7.2
FCﾌｧﾝﾄﾞ-レジット不動産証券投資信託(円)	(円)	藍澤	FCｲﾝﾍﾞｽﾄﾒﾝﾄ	3,671	9,018.00	9,018.0	-0.1	29.8	66.9	84.4	168.7
FCﾌｧﾝﾄﾞ-レジット不動産証券投資信託(ﾚｱﾙ)	(円)	藍澤	FCｲﾝﾍﾞｽﾄﾒﾝﾄ	292	16,386.00	16,386.0	16.9	53.9	181.0	230.9	167.0
FCﾌｧﾝﾄﾞ-レジット不動産証券投資信託(豪ﾄﾞﾙ)	(円)	藍澤	FCｲﾝﾍﾞｽﾄﾒﾝﾄ	41	51,657.00	51,657.0	8.8	36.5	97.5	152.3	234.5
CSｺﾆﾊﾞｰｻﾙT3- マイスターズ・コレクション 資産成長型	(米ﾄﾞﾙ)	クレディ・スイス	ｸﾚﾃﾞｨ･ｽｲｽ･ﾏﾈｼﾞﾒﾝﾄ(ｹｲﾏﾝ)	42,594	98.60	14,643.1	8.2	1.7	12.9	31.6	34.7
CSｺﾆﾊﾞｰｻﾙT3- マイスターズ・コレクション 毎月分配型	(米ﾄﾞﾙ)	クレディ・スイス	ｸﾚﾃﾞｨ･ｽｲｽ･ﾏﾈｼﾞﾒﾝﾄ(ｹｲﾏﾝ)	25,698	84.51	12,550.6	8.1	1.5	12.3	30.3	31.6
CS IF12 ポートフォリオF・イールド・USD - B米ﾄﾞﾙ	(米ﾄﾞﾙ)	クレディ・スイス	ｸﾚﾃﾞｨ･ｽｲｽ･ﾌｧﾝﾄﾞ･ﾏﾈｼﾞﾒﾝﾄ	4,188	276.54	41,069.0	7.9	4.1	13.6	38.3	-
CS IF12 ポートフォリオF・バランス・USD - B米ﾄﾞﾙ	(米ﾄﾞﾙ)	クレディ・スイス	ｸﾚﾃﾞｨ･ｽｲｽ･ﾌｧﾝﾄﾞ･ﾏﾈｼﾞﾒﾝﾄ	7,431	302.02	44,853.0	7.5	5.0	11.6	44.3	-
CS IF12 ポートフォリオF・グロース・USD - B米ﾄﾞﾙ	(米ﾄﾞﾙ)	クレディ・スイス	ｸﾚﾃﾞｨ･ｽｲｽ･ﾌｧﾝﾄﾞ･ﾏﾈｼﾞﾒﾝﾄ	6,820	301.52	44,778.7	7.6	6.8	9.4	51.4	-
CS IF12 ポートフォリオF・イールド・USD - BH円	(円)	クレディ・スイス	ｸﾚﾃﾞｨ･ｽｲｽ･ﾌｧﾝﾄﾞ･ﾏﾈｼﾞﾒﾝﾄ	648	9,147.00	9,147.0	-6.3	-2.6	-20.0	-11.0	-
CS IF12 ポートフォリオF・バランス・USD - BH円	(円)	クレディ・スイス	ｸﾚﾃﾞｨ･ｽｲｽ･ﾌｧﾝﾄﾞ･ﾏﾈｼﾞﾒﾝﾄ	3,410	9,691.00	9,691.0	-6.6	-1.7	-21.5	-7.0	-
CS IF12 ポートフォリオF・グロース・USD - BH円	(円)	クレディ・スイス	ｸﾚﾃﾞｨ･ｽｲｽ･ﾌｧﾝﾄﾞ･ﾏﾈｼﾞﾒﾝﾄ	3,637	10,031.00	10,031.0	-6.5	0.0	-23.0	-2.5	-
UBS ｷｰ･ｾﾚｸｼｮﾝ グローバル・アロケーション(米ﾄﾞﾙ)- 無分配	(米ﾄﾞﾙ)	UBS SuMi TRUST	UBS、UBSｸﾞﾛｰﾊﾞﾙAM(ｽｲｽ)	1,467	15.05	2,235.1	6.3	-0.4	2.1	31.1	33.4
UBS ｽﾄﾗﾃﾞｼﾞｰ･ｴｸｽﾄﾗ・ｼｷｬﾌﾞｰ バランスド(米ﾄﾞﾙ)	(米ﾄﾞﾙ)	UBS SuMi TRUST	UBS、UBSｸﾞﾛｰﾊﾞﾙAM	3,767	16.99	2,523.2	8.5	4.8	15.6	48.5	45.5
UBS ｽﾄﾗﾃﾞｼﾞｰF －イールド(米ﾄﾞﾙ)P-acc	(米ﾄﾞﾙ)	UBS SuMi TRUST	UBSAMｽｲｽ	1,354	3,452.73	512,764.9	8.3	3.5	13.3	39.8	40.6
UBS ｽﾄﾗﾃﾞｼﾞｰF －イールド(米ﾄﾞﾙ)(日本円･ﾍｯｼﾞ)P-acc	(米ﾄﾞﾙ)	UBS SuMi TRUST	UBSAMｽｲｽ	13,242	9,789.00	9,789.0	-5.6	-2.9	-19.8	-9.4	-5.5
UBS ｽﾄﾗﾃﾞｼﾞｰF －グロース(米ﾄﾞﾙ)P-acc	(米ﾄﾞﾙ)	UBS SuMi TRUST	UBSAMｽｲｽ	593	4,252.45	631,531.3	8.9	4.6	11.0	52.0	51.7
UBS ｽﾄﾗﾃﾞｼﾞｰF －グロース(米ﾄﾞﾙ)(日本円･ﾍｯｼﾞ)P-acc	(米ﾄﾞﾙ)	UBS SuMi TRUST	UBSAG、UBSAM	698	11,613.00	11,613.0	-5.1	-1.7	-21.5	-1.6	1.8
UBS ｽﾄﾗﾃﾞｼﾞｰ･ｼｷｬﾌﾞｰ フィクスト・インカム(米ﾄﾞﾙ)P-acc	(円)	UBS SuMi TRUST	UBSAMｽｲｽ	2,194	231.44	34,371.2	9.2	3.5	18.7	29.7	34.5
UBS ｽﾄﾗﾃﾞｼﾞｰ･ｼｷｬﾌﾞｰ インカム(米ﾄﾞﾙ)P-acc	(円)	UBS SuMi TRUST	UBSAMｽｲｽ	150	112.26	16,671.7	8.0	2.9	14.3	33.2	34.7
UBS ｽﾄﾗﾃﾞｼﾞｰ･ｼｷｬﾌﾞｰ フィクスト・インカム(米ﾄﾞﾙ)円ﾍｯｼﾞP-acc	(円)	UBS SuMi TRUST	UBSAMｽｲｽ	3,020	8,711.00	8,711.0	-5.0	-2.9	-16.4	-16.4	-9.9
UBS ｽﾄﾗﾃﾞｼﾞｰ･ｼｷｬﾌﾞｰ ｼｽﾃﾏﾃｨｯｸ・アロケーション・ディフェンシブ(米ﾄﾞﾙ)	(米ﾄﾞﾙ)	UBS SuMi TRUST	UBSAMｽｲｽ	654	103.19	15,324.7	10.4	4.2	13.7	36.3	34.6
UBS ｽﾄﾗﾃﾞｼﾞｰ･ｼｷｬﾌﾞｰ ｼｽﾃﾏﾃｨｯｸ・アロケーション・ミディアム(米ﾄﾞﾙ)	(米ﾄﾞﾙ)	UBS SuMi TRUST	UBSAMｽｲｽ	3,551	107.79	16,007.9	11.1	5.0	11.1	43.5	38.3
UBS ｽﾄﾗﾃﾞｼﾞｰ･ｼｷｬﾌﾞｰ ｼｽﾃﾏﾃｨｯｸ・アロケーション・ダイナミック(米ﾄﾞﾙ)	(米ﾄﾞﾙ)	UBS SuMi TRUST	UBSAMｽｲｽ	553	111.26	16,523.2	11.2	5.5	8.3	49.6	40.7
UBS ｽﾄﾗﾃﾞｼﾞｰ･ｼｷｬﾌﾞｰダイナミック・インカム(米ﾄﾞﾙ)P-mdist	(米ﾄﾞﾙ)	UBS SuMi TRUST	UBSAG(ｽｲｽ)	14,368	82.87	12,307.0	6.3	1.2	2.5	23.4	-
UBS ｽﾄﾗﾃﾞｼﾞｰ･ｼｷｬﾌﾞｰダイナミック・インカム(米ﾄﾞﾙ)P-acc	(米ﾄﾞﾙ)	UBS SuMi TRUST	UBSAG(ｽｲｽ)	2,091	108.05	16,046.5	9.3	8.3	16.3	47.3	-
合　計				**1,242,248**							
地域別（アジア・オセアニア型）											
日興ﾌｨﾃﾞﾘﾃｨ･Gｾﾚｸｼｮﾝ- インド・アドバンテージF A	(円)	SMBC日興	FIL･ｲﾝﾍﾞｽﾄﾒﾝﾄ(LUX)	22,292	67,585.00	67,585.0	18.3	6.8	22.5	99.0	107.8
日興ﾌｨﾃﾞﾘﾃｨ･Gｾﾚｸｼｮﾝ- インド・アドバンテージF B	(円)	SMBC日興	FIL･ｲﾝﾍﾞｽﾄﾒﾝﾄ(LUX)	23,787	62,066.00	62,066.0	18.1	6.3	21.4	96.4	103.3
日興ABアジア・バリューファンド A(米ﾄﾞﾙ)	(米ﾄﾞﾙ)	SMBC日興	ｱﾗｲｱﾝｽ･ﾊﾞｰﾝｽﾀｲﾝ	377	20.37	3,025.1	3.6	13.0	-0.6	40.9	39.4
日興ABアジア・バリューファンド A(円)	(円)	SMBC日興	ｱﾗｲｱﾝｽ･ﾊﾞｰﾝｽﾀｲﾝ	246	22,246.00	22,246.0	3.3	14.2	0.3	42.3	41.6
日興ABアジア・バリューファンド B(円)	(円)	SMBC日興	ｱﾗｲｱﾝｽ･ﾊﾞｰﾝｽﾀｲﾝ	1,747	21,031.00	21,031.0	3.0	13.7	-0.6	40.3	38.3
ｵﾌｼｮｱ･ｽﾄﾗﾃﾞｼﾞｰF－オーストラリア高配当株 豪ﾄﾞﾙ	(豪ﾄﾞﾙ)	SMBC日興	フランクリン・ﾃﾝﾌﾟﾙﾄﾝ・ジャパン	4,183	85.86	8,001.3	1.2	0.2	8.8	60.0	33.4
シュローダー グレーター・チャイナ・エクイティ A(米ﾄﾞﾙ)	(米ﾄﾞﾙ)	SMBC日興	ｼｭﾛｰﾀﾞｰ･ｲﾝﾍﾞｽﾄﾒﾝﾄ	3,309	43.20	6,415.5	-0.1	15.8	-14.8	0.4	47.2
シュローダー グレーター・チャイナ・エクイティ A(円)	(円)	SMBC日興	ｼｭﾛｰﾀﾞｰ･ｲﾝﾍﾞｽﾄﾒﾝﾄ	619	3,251.00	3,251.0	-13.1	8.3	-39.9	-35.1	-0.4
ﾊﾟｰｸﾚｲｽﾞ- Gｱｸｾｽ ジャパンF B(無分配･米ﾄﾞﾙ)	(米ﾄﾞﾙ)	SMBC日興	ﾊﾟｰｸﾚｲｽﾞ･ｲﾝﾍﾞｽﾄﾒﾝﾄ･ｿﾘｭｰｼｮﾝｽﾞ	19	2.17	321.8	21.4	20.7	49.5	107.9	96.2
ﾊﾟｰｸﾚｲｽﾞ- Gｱｸｾｽｱｼﾞｱ・ﾊﾟｼﾌｨｯｸ(除く日本)F B(無分配･米ﾄﾞﾙ)	(米ﾄﾞﾙ)	SMBC日興	ﾊﾟｰｸﾚｲｽﾞ･ｲﾝﾍﾞｽﾄﾒﾝﾄ･ｿﾘｭｰｼｮﾝｽﾞ	45	4.30	638.7	3.2	14.3	5.5	37.8	54.1
プレシャスT- ベトナム・インフラストラクチャーF	(米ﾄﾞﾙ)	東海東京	ﾑｰｱ･ﾏﾈｼﾞﾒﾝﾄ(ﾊﾞﾐｭｰﾀﾞ)	1,274	63.28	9,397.7	6.5	-0.8	-6.8	77.9	52.0
JA-VP チャイナ・ニュー・センチュリーF	(米ﾄﾞﾙ)	藍澤	ﾊﾟﾘｭｰ･ﾊﾟｰﾄﾅｰｽﾞ	686	479.29	71,179.4	-5.2	9.3	-23.2	-8.0	20.0
FCグローバル ベトナムファンド	(米ﾄﾞﾙ)	藍澤	ｷｬﾋﾟﾀﾙAM	3,361	174.40	25,900.1	6.9	2.0	-12.0	52.6	34.6
フィデリティ インド・フォーカス・ファンド	(米ﾄﾞﾙ)	フィデリティ	FIL･ｲﾝﾍﾞｽﾄﾒﾝﾄ(LUX)	24,440	46.88	6,962.1	19.7	5.9	21.3	96.4	107.9
CSｺﾆﾊﾞｰｻﾙT3-SBI-ピクテアジア・ハイテクベンチャーF	(円)	クレディ・スイス	SBIｱｾｯﾄﾏﾈｼﾞﾒﾝﾄ	3,416	10,119.00	10,119.0	1.4	5.4	-15.7	-5.8	-
UBS ｴｸｲﾃｨF- アジア・コンサンプション	(米ﾄﾞﾙ)	UBS SuMi TRUST	UBSｸﾞﾛｰﾊﾞﾙAM(ｼﾝｶﾞﾎﾟｰﾙ)	247	123.22	18,299.4	9.1	10.4	-14.8	-1.5	49.3
UBS ｴｸｲﾃｨF- グレーター・チャイナ	(米ﾄﾞﾙ)	UBS SuMi TRUST	UBSｸﾞﾛｰﾊﾞﾙAM(ｼﾝｶﾞﾎﾟｰﾙ)	657	373.75	55,505.6	-0.7	22.7	-12.2	-15.1	40.4
UBSｴｸｲﾃｨ･ｼｷｬﾌﾞ ｵｰﾙ・ﾁｬｲﾅ(米ﾄﾞﾙ) P	(米ﾄﾞﾙ)	UBS SuMi TRUST	UBS AM(HK)	3	72.18	10,719.5	-1.4	22.6	-17.3	-	-
合　計				**90,708**							
地域別（ヨーロッパ型）											
シュローダー ユーロ・エクイティ A(ユーロ)	(ユーロ)	SMBC日興	ｼｭﾛｰﾀﾞｰ･ｲﾝﾍﾞｽﾄﾒﾝﾄ	2,831	26.14	4,108.3	-7.0	5.2	-4.9	46.2	28.2
シュローダー ユーロ・エクイティ A(円)	(円)	SMBC日興	ｼｭﾛｰﾀﾞｰ･ｲﾝﾍﾞｽﾄﾒﾝﾄ	476	2,490.00	2,490.0	-14.9	-4.8	-21.8	11.2	4.6
シュローダー ユーロ・バランス A(ユーロ)	(ユーロ)	SMBC日興	ｼｭﾛｰﾀﾞｰ･ｲﾝﾍﾞｽﾄﾒﾝﾄ	2,703	21.06	3,309.0	-1.0	5.4	-5.1	22.6	16.1
シュローダー ユーロ・バランス A(円)	(円)	SMBC日興	ｼｭﾛｰﾀﾞｰ･ｲﾝﾍﾞｽﾄﾒﾝﾄ	381	1,830.00	1,830.0	-9.4	-4.9	-22.7	-7.7	-7.0
シュローダー ヨーロピアン・サステナブル A(ユーロ)	(ユーロ)	SMBC日興	ｼｭﾛｰﾀﾞｰ･ｲﾝﾍﾞｽﾄﾒﾝﾄ	843	10.94	1,718.7	-3.0	11.4	1.0	52.6	31.2
シュローダー ヨーロピアン・サステナブル A(円)	(円)	SMBC日興	ｼｭﾛｰﾀﾞｰ･ｲﾝﾍﾞｽﾄﾒﾝﾄ	469	1,122.00	1,122.0	-11.2	0.5	-17.3	15.7	6.6
シュローダー ヨーロピアン・サステナブル A(米ドル)	(米ﾄﾞﾙ)	SMBC日興	ｼｭﾛｰﾀﾞｰ･ｲﾝﾍﾞｽﾄﾒﾝﾄ	822	12.77	1,895.7	2.0	7.2	16.8	78.1	55.7
ﾊﾟｰｸﾚｲｽﾞ- Gｱｸｾｽ UK･オポチュニティーズF B(無分配･英ﾎﾟﾝﾄﾞ)	(英ﾎﾟﾝﾄﾞ)	SMBC日興	ﾊﾟｰｸﾚｲｽﾞ･ｲﾝﾍﾞｽﾄﾒﾝﾄ･ｿﾘｭｰｼｮﾝｽﾞ	70	4.38	777.6	-1.0	12.3	17.4	94.6	57.4
ﾊﾟｰｸﾚｲｽﾞ- Gｱｸｾｽ 欧州(除く英国)・アルファF B(無分配･ユーロ)	(ユーロ)	SMBC日興	ﾊﾟｰｸﾚｲｽﾞ･ｲﾝﾍﾞｽﾄﾒﾝﾄ･ｿﾘｭｰｼｮﾝｽﾞ	10	3.03	476.4	-0.9	15.2	5.7	63.8	65.3
インダストリア	(ユーロ)	大和	ｱﾘｱﾝｽﾂ･ｸﾞﾛｰﾊﾞﾙ・ｲﾝﾍﾞｽﾀｰｽ	320	127.99	20,114.9	1.4	14.4	10.1	79.8	70.9
ユニフォンド	(ユーロ)	みずほ	ﾕﾆｵﾝ ｲﾝﾍﾞｽﾄﾒﾝﾄ ﾌﾟﾘﾌｧﾌｫﾝｽﾞ	5	49.63	7,799.9	-3.8	10.9	-10.3	34.1	30.6
インベスタファンド	(ユーロ)	みずほ	DWSｲﾝﾍﾞｽﾄﾒﾝﾄ	585	172.66	27,135.2	-1.7	16.5	-1.0	50.5	37.8
JPモルガンF－ヨーロッパ・エクイティF	(ユーロ)	JPモルガン	JPﾓﾙｶﾞﾝAM(ﾖｰﾛｯﾊﾟ)	354	59.29	9,318.0	3.8	18.2	19.1	91.8	69.3
UBS ｴｸｲﾃｨF- ヨーロピアン・オポチュニティ	(ユーロ)	UBS SuMi TRUST	UBSｸﾞﾛｰﾊﾞﾙAM(UK)	371	1,049.67	164,966.1	1.6	14.3	4.6	58.5	63.5
UBS ｴｸｲﾃｨ･ｼｷｬﾌﾞｰヨーロピアン・オポチュニティー・アンコンストレインド(ユーロ)	(ユーロ)	UBS SuMi TRUST	UBSｸﾞﾛｰﾊﾞﾙAM(UK)	533	256.63	40,332.0	1.1	11.4	2.7	52.4	67.9
UBS ｴｸｲﾃｨ･ｼｷｬﾌﾞｰヨーロピアン・ハイ・ディビデンド(ユーロ) P-acc	(ユーロ)	UBS SuMi TRUST	UBS AG、UBSAM(ﾊﾞｰｾﾞﾙ･ﾁｭｰﾘｯﾋ)	583	158.35	24,886.3	3.1	15.1	12.4	61.7	36.0
UBS ｴｸｲﾃｨ･ｼｷｬﾌﾞｰヨーロピアン・ハイ・ディビデンド(ユーロ)(米ﾄﾞﾙ)P-acc	(米ﾄﾞﾙ)	UBS SuMi TRUST	UBS AG、UBSAM(ﾊﾞｰｾﾞﾙ･ﾁｭｰﾘｯﾋ)	148	126.27	18,752.4	2.7	15.4	13.0	61.5	35.6
UBS ﾎﾞﾝﾄﾞF- ユーロ･ハイ・イールド(ユーロ)(米ﾄﾞﾙ･ﾍｯｼﾞ) P-acc	(米ﾄﾞﾙ)	UBS SuMi TRUST	UBS AG、UBSｸﾞﾛｰﾊﾞﾙAM(ﾛﾝﾄﾞﾝ)	460	147.69	21,933.4	15.3	13.0	32.3	56.2	55.7
UBS ﾎﾞﾝﾄﾞF- ユーロ･ハイ・イールド(ユーロ)(米ﾄﾞﾙ･ﾍｯｼﾞ) P-mdist	(米ﾄﾞﾙ)	UBS SuMi TRUST	UBS AG、UBSｸﾞﾛｰﾊﾞﾙAM(ﾛﾝﾄﾞﾝ)	384	79.76	11,845.2	11.0	4.7	16.0	29.8	13.0
UBS ﾎﾞﾝﾄﾞF- ユーロ･ハイ・イールド(ユーロ) P-acc	(ユーロ)	UBS SuMi TRUST	UBS AG、UBSｸﾞﾛｰﾊﾞﾙAM(ﾛﾝﾄﾞﾝ)	916	217.26	34,144.6	9.9	17.8	15.7	35.7	32.6
UBS ﾎﾞﾝﾄﾞF- ユーロ･ハイ・イールド(ユーロ) P-mdist	(ユーロ)	UBS SuMi TRUST	UBS AG、UBSｸﾞﾛｰﾊﾞﾙAM(ﾛﾝﾄﾞﾝ)	109	111.66	17,548.5	7.2	12.1	5.2	17.8	4.6
合　計				**13,373**							
地域別（北米型）											
バーインベスト(ルクセンブルグ)SICAV-CPSハーバー米国株式F	(米ﾄﾞﾙ)	ｷｬﾋﾟﾀﾙ･ﾊﾟｰﾄﾅｰｽﾞ	スカイランズ・キャピタル	191	94.80	14,078.7	6.6	4.0	15.4	-	-
ジャナス・グローバル・リアルエステート・ファンド A(円)	(円)	SMBC日興	ジャナス・ヘンダーソン	431	11,115.00	11,115.0	-14.9	-11.7	-33.5	-13.4	-5.6
ジャナス・グローバル・リアルエステート・ファンド A(米ﾄﾞﾙ)	(米ﾄﾞﾙ)	SMBC日興	ジャナス・ヘンダーソン	5,323	151.89	22,557.2	-2.2	-5.9	-5.6	34.4	41.2
ジャナス・ストラテジック・バリュー・ファンド A(米ﾄﾞﾙ)	(米ﾄﾞﾙ)	SMBC日興	ジャナス・ヘンダーソン	13,594	338.30	50,240.9	6.1	-4.2	14.5	67.9	62.0
ジャナス・ストラテジック・バリュー・ファンド A(円)	(円)	SMBC日興	ジャナス・ヘンダーソン	1,269	24,274.00	24,274.0	-7.5	-10.0	-19.1	8.7	9.2
ジャナス・フォーティ・ファンド A(米ﾄﾞﾙ)	(米ﾄﾞﾙ)	SMBC日興	ジャナス・ヘンダーソン	70,133	501.71	74,509.0	16.8	20.1	3.0	54.6	119.3
ジャナス・フォーティ・ファンド A(円)	(円)	SMBC日興	ジャナス・ヘンダーソン	11,989	36,421.00	36,421.0	1.8	12.5	-27.5	-0.5	47.2

出所：日本証券業協会データよりイボットソン作成

Copyright ©2023 Ibbotson Associates Japan, Inc.　無断転載、複写・複製（コピー）、配布、公開を禁じます。

ファンド名	通貨	代行金融機関	運用会社	国内純資産（百万円）	基準価額（外貨）	基準価額（円）	騰落率(%) 6ヵ月	1年	2年	3年	5年
ジャナス・フォーティ・ファンド A(NZﾄﾞﾙ)	(NZﾄﾞﾙ)	SMBC日興	ジャナス・ヘンダーソン	340	80.62	6,869.6	10.5	19.2	-18.9	-	-
ジャナス・フォーティ・ファンド A(豪ﾄﾞﾙ)	(NZﾄﾞﾙ)	SMBC日興	ジャナス・ヘンダーソン	3,651	78.48	7,313.6	11.0	16.0	-17.8	-	-
ﾊﾞｰｸﾚｲｽﾞ- G7ｱｸｾｽ 米国中小型株式F B（無分配・米ﾄﾞﾙ）	(米ﾄﾞﾙ)	SMBC日興	ﾊﾞｰｸﾚｲｽﾞ・ｲﾝﾍﾞｽﾄﾒﾝﾄ・ｿﾘｭｰｼｮﾝｽﾞ	250	2.59	384.2	8.5	-0.4	10.5	76.4	82.1
ﾊﾞｰｸﾚｲｽﾞ- G7ｱｸｾｽ 米国株式F B（無分配・米ﾄﾞﾙ）	(米ﾄﾞﾙ)	SMBC日興	ﾊﾞｰｸﾚｲｽﾞ・ｲﾝﾍﾞｽﾄﾒﾝﾄ・ｿﾘｭｰｼｮﾝｽﾞ	282	47.52	7,057.2	12.1	7.8	16.8	76.2	100.7
バンガード・スモールキャップ・インデックス・ファンド	(米ﾄﾞﾙ)	Teneo Partners	バンガード・グループ	889	85.30	12,667.9	6.8	-2.8	5.4	69.4	70.7
バンガード・ウェルズリー・インカム・ファンド	(米ﾄﾞﾙ)	Teneo Partners	バンガード・グループ	1,235	23.16	3,439.5	5.7	1.1	16.2	43.7	50.0
バンガード・トータルストック・マーケット・インデックス・ファンド	(米ﾄﾞﾙ)	Teneo Partners	バンガード・グループ	2,491	100.69	14,953.5	12.7	9.1	18.2	84.5	108.8
GS・米国フォーカス・グロース	(米ﾄﾞﾙ)	GSAM	ｺﾞｰﾙﾄﾞﾏﾝ・ｻｯｸｽAM	21,177	20.31	3,016.2	14.1	18.2	-3.7	51.0	82.7
ゴールドマン・サックス- netWIN GSテクノロジー株式F 豪ﾄﾞﾙ	(豪ﾄﾞﾙ)	GSAM	ｺﾞｰﾙﾄﾞﾏﾝ・ｻｯｸｽAM	8,839	9.96	928.2	17.3	20.3	-18.4	29.7	-
ゴールドマン・サックス- netWIN GSテクノロジー株式F 米ﾄﾞﾙ	(米ﾄﾞﾙ)	GSAM	ｺﾞｰﾙﾄﾞﾏﾝ・ｻｯｸｽAM	33,845	10.59	1,572.7	23.1	23.9	1.7	51.8	-
ｿﾌｫｽ・ｹｲﾏﾝT2－米ﾄﾞﾙ建 MS グローバル・プレミアム株式Op 米ﾄﾞﾙ建 ヘッジ無	(米ﾄﾞﾙ)	モルガン・スタンレー	ﾓﾙｶﾞﾝ・ｽﾀﾝﾚｰ・ｲﾝﾍﾞｽﾄﾒﾝﾄ・ﾏﾈｼﾞﾒﾝﾄ・Ltd.	23,818	126.32	18,759.8	5.2	9.4	16.0	61.0	-
ｿﾌｫｽ・ｹｲﾏﾝT2－米ﾄﾞﾙ建 MS グローバル・プレミアム株式Op 米ﾄﾞﾙ建 米ﾄﾞﾙﾍｯｼﾞ	(米ﾄﾞﾙ)	モルガン・スタンレー	ﾓﾙｶﾞﾝ・ｽﾀﾝﾚｰ・ｲﾝﾍﾞｽﾄﾒﾝﾄ・ﾏﾈｼﾞﾒﾝﾄ・Ltd.	29,125	130.44	19,371.6	6.5	8.2	19.7	65.1	-
レッド・アーク-米国成長株集中投資F 外貨建てｼﾘｰｽﾞ	(米ﾄﾞﾙ)	シティグループ	ｼﾃｨｸﾞﾙｰﾌﾟ・ﾌｧｰｽﾄ・ｲﾝﾍﾞｽﾄﾒﾝﾄ	1,758	15.50	2,301.6	14.1	16.3	-5.1	44.3	73.4
CSﾕﾆﾊﾞｰｻﾙT3- USダイナミック・グロース	(米ﾄﾞﾙ)	クレディ・スイス	野村AM	12,744	71.41	10,605.1	16.1	11.3	-	-	-
UBS ｴｸｲﾃｨF- USA マルチ・ストラテジー	(米ﾄﾞﾙ)	UBS SuMi TRUST	UBSｸﾞﾛｰﾊﾞﾙAM(ｱﾒﾘｶｽ)	396	264.12	39,224.5	8.6	4.5	13.1	72.0	81.5
UBS ｴｸｲﾃｨ・ｼｷｬﾌﾞ－USトータル・イールド（米ﾄﾞﾙ）	(米ﾄﾞﾙ)	UBS SuMi TRUST	UBSｸﾞﾛｰﾊﾞﾙAM(ｱﾒﾘｶｽ)	1,531	256.81	38,138.9	13.1	9.7	28.0	97.5	86.9
アライアンスB ｼｷｬﾌﾞ－アメリカン・グロース A	(米ﾄﾞﾙ)	アライアンス・B	ｱﾗｲｱﾝｽ・ﾊﾞｰﾝｽﾀｲﾝ	25,134	157.02	23,319.0	14.8	17.0	12.9	69.9	-
合　計				**270,435**							
地域別（日本型）											
野村通貨選択型日経225 A（米・分配型）	(米ﾄﾞﾙ)	野村	野村AM	10,465	9.61	1,427.2	22.0	17.4	47.5	89.2	83.9
野村通貨選択型日経225 B（米・成長型）	(米ﾄﾞﾙ)	野村	野村AM	7,539	20.38	3,026.6	22.7	18.7	49.6	105.3	104.0
野村通貨選択型日経225 C（豪・分配型）	(豪ﾄﾞﾙ)	野村	野村AM	5,130	9.56	890.9	17.2	16.0	23.0	73.1	63.2
野村通貨選択型日経225 D（豪・成長型）	(豪ﾄﾞﾙ)	野村	野村AM	3,063	20.81	1,939.3	16.8	16.0	23.1	79.7	71.2
野村通貨選択型日経225 E（欧・分配型）	(ﾕｰﾛ)	野村	野村AM	448	9.57	1,504.0	17.2	24.0	30.4	74.7	71.6
野村通貨選択型日経225 F（欧・成長型）	(ﾕｰﾛ)	野村	野村AM	490	16.13	2,535.0	17.1	24.1	30.5	77.2	74.8
野村通貨選択型日経225 G（英・分配型）	(英ﾎﾟﾝﾄﾞ)	野村	野村AM	98	9.57	1,701.0	19.5	23.1	29.2	84.3	79.2
野村通貨選択型日経225 H（英・成長型）	(英ﾎﾟﾝﾄﾞ)	野村	野村AM	209	17.89	3,179.8	19.1	23.2	29.2	88.3	84.1
野村通貨選択型日経225 I（NZ・分配型）	(NZﾄﾞﾙ)	野村	野村AM	5,918	9.57	815.5	16.9	19.1	20.4	72.4	68.1
野村通貨選択型日経225 J（NZ・成長型）	(NZﾄﾞﾙ)	野村	野村AM	1,253	22.14	1,886.5	16.5	19.2	20.7	78.8	75.6
野村通貨選択型日経225 K（加・分配型）	(ｶﾅﾀﾞﾄﾞﾙ)	野村	野村AM	127	9.56	1,017.6	20.3	15.3	31.2	88.5	77.7
野村通貨選択型日経225 L（加・成長型）	(ｶﾅﾀﾞﾄﾞﾙ)	野村	野村AM	162	17.83	1,897.8	20.2	15.8	32.0	94.5	86.4
野村通貨選択型日本好配当株投信 A（米・分配型）	(米ﾄﾞﾙ)	野村	野村AM	2,234	14.11	2,095.5	32.7	32.2	74.7	146.7	102.3
野村通貨選択型日本好配当株投信 B（米・成長型）	(米ﾄﾞﾙ)	野村	野村AM	5,245	18.03	2,677.6	33.3	34.5	79.8	156.1	113.2
野村通貨選択型日本好配当株投信 C（豪・分配型）	(豪ﾄﾞﾙ)	野村	野村AM	4,214	13.56	1,263.7	27.2	30.7	47.7	124.1	78.0
野村通貨選択型日本好配当株投信 D（豪・成長型）	(豪ﾄﾞﾙ)	野村	野村AM	2,159	19.38	1,806.0	27.3	32.0	50.0	128.3	82.5
野村通貨選択型日本好配当株投信 E（欧・分配型）	(ﾕｰﾛ)	野村	野村AM	196	13.69	2,151.5	26.9	38.6	55.4	119.2	82.9
野村通貨選択型日本好配当株投信 F（欧・成長型）	(ﾕｰﾛ)	野村	野村AM	102	15.55	2,443.8	27.3	39.9	57.8	123.4	85.5
野村通貨選択型日本好配当株投信 G（NZ・分配型）	(NZﾄﾞﾙ)	野村	野村AM	1,274	13.70	1,167.4	27.0	34.0	44.2	121.1	80.4
野村通貨選択型日本好配当株投信 H（NZ・成長型）	(NZﾄﾞﾙ)	野村	野村AM	527	19.82	1,688.9	27.2	35.5	47.1	126.7	86.5
日興ﾌｨﾃﾞﾘﾃｨ・Gｾﾚｸｼｮﾝｰジャパン・アドバンテージ A	(円)	SMBC日興	FIL・ｲﾝﾍﾞｽﾄﾒﾝﾄ(LUX)	3,039	58,128.00	58,128.0	12.9	21.3	26.1	74.6	74.8
日興ﾌｨﾃﾞﾘﾃｨ・Gｾﾚｸｼｮﾝｰジャパン・アドバンテージ B	(円)	SMBC日興	FIL・ｲﾝﾍﾞｽﾄﾒﾝﾄ(LUX)	4,935	53,147.00	53,147.0	12.7	20.8	25.0	72.4	71.0
日興ｸﾞﾛｰﾊﾞﾙF－日本小型株式F	(円)	SMBC日興	ｴﾄﾞﾓﾝ・ﾄﾞｳﾞ・ﾛｽﾁｬｲﾙﾄﾞ(ｽｲｽ)	57,484	19,710.00	19,710.0	3.9	6.4	-0.5	22.6	30.9
日興ｸﾞﾛｰﾊﾞﾙF－日本大型株式F	(円)	SMBC日興	ｴﾄﾞﾓﾝ・ﾄﾞｳﾞ・ﾛｽﾁｬｲﾙﾄﾞ(ｽｲｽ)	421,931	17,160.00	17,160.0	9.1	18.6	10.0	42.1	52.7
ﾌﾟﾚﾐｱﾑF シュローダー日本株式F	(米ﾄﾞﾙ)	SMBC日興	ｼｭﾛｰﾀﾞｰ・ｲﾝﾍﾞｽﾄﾒﾝﾄ	13,057	21.24	3,154.4	22.2	17.2	49.9	108.7	91.5
米ﾄﾞﾙ建 米ﾄﾞﾙヘッジ 国際・キャピタル 日本株式オープン	(米ﾄﾞﾙ)	三菱UFJMS	三菱UFJAM	1,924	0.01	1.5	17.7	13.7	37.6	81.5	79.3
豪ﾄﾞﾙ建 豪ﾄﾞﾙヘッジ 国際・キャピタル 日本株式オープン	(豪ﾄﾞﾙ)	三菱UFJMS	三菱UFJAM	876	0.01	0.9	12.0	10.9	12.5	61.1	53.1
ﾆｯｾｲ・ｹｲﾏﾝT-JPX日経400ジャパンF 米ﾄﾞﾙ建 米ﾄﾞﾙﾍｯｼﾞ	(米ﾄﾞﾙ)	三菱UFJMS	ニッセイAM	2,916	0.01	1.7	26.6	25.4	51.2	96.2	106.8
合　計				**557,015**							
【債券型】											
通常型											
マネー セレクトT: 南アフリカ ランド ファンド	(南ｱﾌﾗﾝﾄﾞ)	野村	ノムラAM(UK)	1,085	202.49	1,302.0	13.8	2.3	17.2	48.1	26.5
アセット・バック・セキュリティーズ・ファンド(毎月)	(米ﾄﾞﾙ)	野村	ﾌﾞﾗｯｸﾛｯｸ・ﾌｧｲﾅﾝｼｬﾙ・ﾏﾈｼﾞﾒﾝﾄ	4,953	9.14	1,357.4	8.6	2.7	17.6	24.9	30.9
GS アメリカン・ボンド・インカム	(米ﾄﾞﾙ)	野村	ｺﾞｰﾙﾄﾞﾏﾝ・ｻｯｸｽAM	14,436	6.52	968.3	4.3	0.5	9.3	17.5	27.5
UBS オーストラリア・ボンド・インカム(毎月)	(豪ﾄﾞﾙ)	野村	UBSAM(株)	10,771	7.75	722.2	0.9	-1.1	0.4	10.5	13.6
野村USハイ・イールド・ボンド・インカム	(米ﾄﾞﾙ)	野村	ﾉﾑﾗ・ｺｰﾎﾟﾚｰﾄ・ﾘｻｰﾁ&AM	24,381	7.37	1,094.5	10.1	6.1	20.3	44.9	36.4
野村フィデリティ USハイ・イールド債投信 豪ﾄﾞﾙ	(豪ﾄﾞﾙ)	野村	野村AM	14,417	5.66	527.5	5.4	1.2	-0.5	26.7	15.9
野村フィデリティ USハイ・イールド債投信 NZﾄﾞﾙ	(NZﾄﾞﾙ)	野村	野村AM	4,505	5.49	467.8	4.7	3.6	-2.4	26.2	18.8
野村フィデリティUSハイ・イールド債投信（米ﾄﾞﾙ）	(米ﾄﾞﾙ)	野村	野村AM	20,588	5.76	855.4	10.5	3.2	19.7	40.7	31.6
野村フィデリティUSハイ・イールド債投信（米ﾄﾞﾙ/豪ﾄﾞﾙ）	(米ﾄﾞﾙ)	野村	野村AM	1,093	3.55	527.2	6.0	1.8	-0.3	26.9	16.3
野村フィデリティUSハイ・イールド債投信（米ﾄﾞﾙ/ﾚｱﾙ）	(米ﾄﾞﾙ)	野村	野村AM	4,471	2.69	399.5	12.7	15.8	56.2	93.1	20.3
野村GS・エマージング債券投信（米ﾄﾞﾙ）	(米ﾄﾞﾙ)	野村	野村AM	2,685	5.94	882.1	9.6	8.4	8.0	20.4	22.1
野村GS・エマージング債券投信（豪ﾄﾞﾙ）	(豪ﾄﾞﾙ)	野村	野村AM	2,475	4.49	418.4	4.4	5.8	-11.4	6.6	4.1
野村GS・エマージング債券投信（NZﾄﾞﾙ）	(NZﾄﾞﾙ)	野村	野村AM	616	5.20	443.1	4.2	7.9	-13.9	4.6	5.4
野村GS・エマージング債券投信（好利回り通貨）	(米ﾄﾞﾙ)	野村	野村AM	1,759	4.25	631.2	10.7	22.8	18.8	43.3	35.4
野村アジアハイ・イールド債券投信（豪ﾄﾞﾙ）	(豪ﾄﾞﾙ)	野村	野村AM	193	5.06	471.5	2.6	7.2	-9.8	0.8	-2.1
野村アジアハイ・イールド債券投信（米ﾄﾞﾙ）	(米ﾄﾞﾙ)	野村	野村AM	349	6.31	937.1	7.6	9.3	8.4	12.7	14.0
NM 米国投資適格社債F 円投資型1311	(円)	野村	BNYﾒﾛﾝ・ｲﾝﾍﾞｽﾄﾒﾝﾄ	6	7,050.00	7,050.0	-10.1	-5.6	-26.7	-26.3	-13.9
NM 米国投資適格社債F 円投資型1402	(円)	野村	BNYﾒﾛﾝ・ｲﾝﾍﾞｽﾄﾒﾝﾄ	90	6,909.00	6,909.0	-10.1	-5.6	-26.7	-26.3	-13.8
NM 米国投資適格社債F 円投資型1405	(円)	野村	BNYﾒﾛﾝ・ｲﾝﾍﾞｽﾄﾒﾝﾄ	71	6,739.00	6,739.0	-10.1	-5.6	-26.7	-26.3	-13.8
NM 米国投資適格社債F 円投資型1408	(円)	野村	BNYﾒﾛﾝ・ｲﾝﾍﾞｽﾄﾒﾝﾄ	47	6,715.00	6,715.0	-10.1	-5.5	-26.6	-26.2	-13.7
NM 米国投資適格社債F 円投資型1411	(円)	野村	BNYﾒﾛﾝ・ｲﾝﾍﾞｽﾄﾒﾝﾄ	102	6,819.00	6,819.0	-10.1	-5.6	-26.7	-26.3	-13.8
NM 米国投資適格社債F 円投資型1502	(円)	野村	BNYﾒﾛﾝ・ｲﾝﾍﾞｽﾄﾒﾝﾄ	199	6,669.00	6,669.0	-10.1	-5.6	-26.7	-26.3	-13.9
NM 米国投資適格社債F 円投資型1504	(円)	野村	BNYﾒﾛﾝ・ｲﾝﾍﾞｽﾄﾒﾝﾄ	402	6,641.00	6,641.0	-10.2	-5.6	-26.7	-26.3	-13.9
NM 米国投資適格社債F 米ﾄﾞﾙ投資型1311	(米ﾄﾞﾙ)	野村	BNYﾒﾛﾝ・ｲﾝﾍﾞｽﾄﾒﾝﾄ	3	87.04	12,926.3	3.1	0.5	4.3	13.9	26.6
NM 米国投資適格社債F 米ﾄﾞﾙ投資型1402	(米ﾄﾞﾙ)	野村	BNYﾒﾛﾝ・ｲﾝﾍﾞｽﾄﾒﾝﾄ	28	85.24	12,659.0	3.1	0.5	4.3	13.8	26.6
NM 米国投資適格社債F 米ﾄﾞﾙ投資型1405	(米ﾄﾞﾙ)	野村	BNYﾒﾛﾝ・ｲﾝﾍﾞｽﾄﾒﾝﾄ	20	83.02	12,329.3	3.1	0.5	4.3	13.8	26.6
NM 米国投資適格社債F 米ﾄﾞﾙ投資型1408	(米ﾄﾞﾙ)	野村	BNYﾒﾛﾝ・ｲﾝﾍﾞｽﾄﾒﾝﾄ	12	82.63	12,271.4	3.1	0.5	4.3	13.8	26.6
NM 米国投資適格社債F 米ﾄﾞﾙ投資型1411	(米ﾄﾞﾙ)	野村	BNYﾒﾛﾝ・ｲﾝﾍﾞｽﾄﾒﾝﾄ	47	83.72	12,433.3	3.1	0.5	4.3	13.8	26.6
NM 米国投資適格社債F 米ﾄﾞﾙ投資型1502	(米ﾄﾞﾙ)	野村	BNYﾒﾛﾝ・ｲﾝﾍﾞｽﾄﾒﾝﾄ	46	81.94	12,168.9	3.1	0.5	4.3	13.8	26.6
NM 米国投資適格社債F 米ﾄﾞﾙ投資型1504	(米ﾄﾞﾙ)	野村	BNYﾒﾛﾝ・ｲﾝﾍﾞｽﾄﾒﾝﾄ	89	81.57	12,114.0	3.1	0.5	4.3	13.9	26.6
NM 米国投資適格社債F 豪ﾄﾞﾙ投資型1402	(豪ﾄﾞﾙ)	野村	BNYﾒﾛﾝ・ｲﾝﾍﾞｽﾄﾒﾝﾄ	9	67.29	6,270.8	-1.9	-2.1	-14.2	0.8	8.2
NM 米国投資適格社債F 豪ﾄﾞﾙ投資型1405	(豪ﾄﾞﾙ)	野村	BNYﾒﾛﾝ・ｲﾝﾍﾞｽﾄﾒﾝﾄ	3	65.15	6,071.3	-2.0	-2.0	-14.2	0.8	8.2
NM 米国投資適格社債F 豪ﾄﾞﾙ投資型1408	(豪ﾄﾞﾙ)	野村	BNYﾒﾛﾝ・ｲﾝﾍﾞｽﾄﾒﾝﾄ	5	64.70	6,029.4	-2.0	-2.0	-14.2	0.8	8.2
NM 米国投資適格社債F 豪ﾄﾞﾙ投資型1411	(豪ﾄﾞﾙ)	野村	BNYﾒﾛﾝ・ｲﾝﾍﾞｽﾄﾒﾝﾄ	19	65.74	6,126.3	-2.0	-2.0	-14.2	0.8	8.2
NM 米国投資適格社債F 豪ﾄﾞﾙ投資型1502	(豪ﾄﾞﾙ)	野村	BNYﾒﾛﾝ・ｲﾝﾍﾞｽﾄﾒﾝﾄ	50	63.66	5,932.5	-1.9	-2.1	-14.2	0.8	8.1
NM 米国投資適格社債F 豪ﾄﾞﾙ投資型1504	(豪ﾄﾞﾙ)	野村	BNYﾒﾛﾝ・ｲﾝﾍﾞｽﾄﾒﾝﾄ	18	63.03	5,873.8	-1.9	-2.1	-14.2	0.9	8.2
野村ブラジル債券ファンド 米ﾄﾞﾙ建て 毎月分配型	(米ﾄﾞﾙ)	野村	野村AM	1,186	3.90	579.2	15.8	16.2	75.1	74.5	19.5
野村ブラジル債券ファンド 米ﾄﾞﾙ建て 年1回分配型	(米ﾄﾞﾙ)	野村	野村AM	414	9.47	1,406.4	15.7	17.0	79.3	83.2	30.0
野村ブラジル債券ファンド 豪ﾄﾞﾙ建て 毎月分配型	(豪ﾄﾞﾙ)	野村	野村AM	1,024	6.40	596.4	14.8	15.8	75.1	74.8	19.2
野村ブラジル債券ファンド 豪ﾄﾞﾙ建て 年1回分配型	(豪ﾄﾞﾙ)	野村	野村AM	416	13.83	1,288.8	15.0	16.7	79.8	83.6	30.1
野村UBS 欧州ﾊｲ・ｲｰﾙﾄﾞ債券投信 毎月（ﾕｰﾛ）	(ﾕｰﾛ)	野村	野村AM	55	9.97	1,566.9	9.3	16.3	12.9	30.8	26.0
野村UBS 欧州ﾊｲ・ｲｰﾙﾄﾞ債券投信 年1回（ﾕｰﾛ）	(ﾕｰﾛ)	野村	野村AM	188	11.00	1,728.8	9.3	16.3	13.2	31.4	27.2
野村UBS 欧州ﾊｲ・ｲｰﾙﾄﾞ債券投信 毎月（米ﾄﾞﾙ）	(米ﾄﾞﾙ)	野村	野村AM	148	11.59	1,721.2	14.5	11.6	29.3	50.7	46.8
野村UBS 欧州ﾊｲ・ｲｰﾙﾄﾞ債券投信 年1回（米ﾄﾞﾙ）	(米ﾄﾞﾙ)	野村	野村AM	138	12.62	1,874.2	14.5	11.8	29.4	51.2	48.2
野村UBS 欧州ﾊｲ・ｲｰﾙﾄﾞ債券投信 毎月 ﾚｱﾙ（米ﾄﾞﾙ）	(米ﾄﾞﾙ)	野村	野村AM	786	4.07	604.4	16.6	24.0	63.2	96.4	21.6
野村UBS 欧州ﾊｲ・ｲｰﾙﾄﾞ債券投信 年1回 ﾚｱﾙ（米ﾄﾞﾙ）	(米ﾄﾞﾙ)	野村	野村AM	1	10.15	1,507.4	16.6	24.7	68.7	105.5	32.7
野村UBS 欧州ﾊｲ・ｲｰﾙﾄﾞ債券投信 毎月 ﾄﾙｺﾘﾗ（米ﾄﾞﾙ）	(米ﾄﾞﾙ)	野村	野村AM	1,099	1.95	289.6	-1.3	2.4	-14.9	2.4	-6.6
NM 世界投資適格社債F 円投資型1611	(円)	野村	BNYﾒﾛﾝ・ｲﾝﾍﾞｽﾄﾒﾝﾄ	834	7,927.00	7,927.0	-7.9	-2.0	-26.0	-23.9	-12.9
NM 世界投資適格社債F 米ﾄﾞﾙ投資型1611	(米ﾄﾞﾙ)	野村	BNYﾒﾛﾝ・ｲﾝﾍﾞｽﾄﾒﾝﾄ	6	90.36	13,419.4	6.2	4.9	6.3	18.8	29.6
NM 世界投資適格社債F 円投資型1701	(円)	野村	BNYﾒﾛﾝ・ｲﾝﾍﾞｽﾄﾒﾝﾄ	112	7,835.00	7,835.0	-7.9	-2.0	-26.1	-24.0	-13.0
NM 世界投資適格社債F 米ﾄﾞﾙ投資型1701	(米ﾄﾞﾙ)	野村	BNYﾒﾛﾝ・ｲﾝﾍﾞｽﾄﾒﾝﾄ	161	89.01	13,218.9	6.2	4.9	6.3	18.8	29.6
NM 世界投資適格社債F 円投資型1703	(円)	野村	BNYﾒﾛﾝ・ｲﾝﾍﾞｽﾄﾒﾝﾄ	270	7,761.00	7,761.0	-7.9	-2.0	-26.0	-23.9	-13.1
NM 世界投資適格社債F 米ﾄﾞﾙ投資型1703	(米ﾄﾞﾙ)	野村	BNYﾒﾛﾝ・ｲﾝﾍﾞｽﾄﾒﾝﾄ	143	88.25	13,106.0	6.2	5.0	6.3	18.9	29.6

出所：日本証券業協会データよりイボットソン作成

Copyright ©2023 Ibbotson Associates Japan, Inc.　無断転載、複写・複製（コピー）、配布、公開を禁じます。

ファンド名	通貨	代行金融機関	運用会社	国内純資産（百万円）	基準価額（外貨）	基準価額（円）	騰落率(%) 6ヵ月	1年	2年	3年	5年
NM 世界投資適格社債F 円投資型1706	(円)	野村	BNYﾒﾛﾝ･ｲﾝﾍﾞｽﾄﾒﾝﾄ	571	7,497.00	7,497.0	-7.9	-2.0	-26.0	-23.9	-12.9
NM 世界投資適格社債F 米ﾄﾞﾙ投資型1706	(米ﾄﾞﾙ)	野村	BNYﾒﾛﾝ･ｲﾝﾍﾞｽﾄﾒﾝﾄ	147	84.80	12,593.6	6.2	5.0	6.3	18.9	29.6
NM 世界投資適格社債F 円投資型1709	(円)	野村	BNYﾒﾛﾝ･ｲﾝﾍﾞｽﾄﾒﾝﾄ	847	7,484.00	7,484.0	-7.9	-2.0	-26.0	-23.9	-12.9
NM 世界投資適格社債F 米ﾄﾞﾙ投資型1709	(米ﾄﾞﾙ)	野村	BNYﾒﾛﾝ･ｲﾝﾍﾞｽﾄﾒﾝﾄ	48	84.42	12,537.2	6.2	5.0	6.3	18.9	29.5
NM 世界投資適格社債F 円投資型1712	(円)	野村	BNYﾒﾛﾝ･ｲﾝﾍﾞｽﾄﾒﾝﾄ	608	7,435.00	7,435.0	-7.9	-2.0	-26.0	-23.9	-12.9
NM 世界投資適格社債F 米ﾄﾞﾙ投資型1712	(米ﾄﾞﾙ)	野村	BNYﾒﾛﾝ･ｲﾝﾍﾞｽﾄﾒﾝﾄ	197	83.77	12,440.7	6.2	4.9	6.3	18.9	29.6
NM 世界投資適格社債F 円投資型1802	(円)	野村	BNYﾒﾛﾝ･ｲﾝﾍﾞｽﾄﾒﾝﾄ	1,458	7,675.00	7,675.0	-7.9	-2.0	-26.0	-23.9	-12.9
NM 世界投資適格社債F 米ﾄﾞﾙ投資型1802	(米ﾄﾞﾙ)	野村	BNYﾒﾛﾝ･ｲﾝﾍﾞｽﾄﾒﾝﾄ	70	86.42	12,834.2	6.2	4.9	6.3	18.8	29.5
NM 世界投資適格社債F 円投資型1803	(円)	野村	BNYﾒﾛﾝ･ｲﾝﾍﾞｽﾄﾒﾝﾄ	355	7,730.00	7,730.0	-7.9	-2.0	-26.0	-23.9	-12.9
NM 世界投資適格社債F 米ﾄﾞﾙ投資型1803	(米ﾄﾞﾙ)	野村	BNYﾒﾛﾝ･ｲﾝﾍﾞｽﾄﾒﾝﾄ	142	86.78	12,887.7	6.2	5.0	6.3	18.9	29.6
NM 世界投資適格社債F 円投資型1806	(円)	野村	BNYﾒﾛﾝ･ｲﾝﾍﾞｽﾄﾒﾝﾄ	294	7,943.00	7,943.0	-7.9	-2.0	-26.0	-24.0	-13.0
NM 世界投資適格社債F 米ﾄﾞﾙ投資型1806	(米ﾄﾞﾙ)	野村	BNYﾒﾛﾝ･ｲﾝﾍﾞｽﾄﾒﾝﾄ	116	88.79	13,186.2	6.2	5.0	6.3	18.9	29.6
NM 世界投資適格社債F 円投資型1809	(円)	野村	BNYﾒﾛﾝ･ｲﾝﾍﾞｽﾄﾒﾝﾄ	156	8,010.00	8,010.0	-7.9	-2.0	-26.0	-24.0	-13.0
NM 世界投資適格社債F 米ﾄﾞﾙ投資型1809	(米ﾄﾞﾙ)	野村	BNYﾒﾛﾝ･ｲﾝﾍﾞｽﾄﾒﾝﾄ	72	89.19	13,245.6	6.2	4.9	6.3	18.9	29.6
NM 世界投資適格社債F 円投資型1812	(円)	野村	BNYﾒﾛﾝ･ｲﾝﾍﾞｽﾄﾒﾝﾄ	57	8,182.00	8,182.0	-7.9	-2.0	-26.0	-24.0	-
NM 世界投資適格社債F 米ﾄﾞﾙ投資型1812	(米ﾄﾞﾙ)	野村	BNYﾒﾛﾝ･ｲﾝﾍﾞｽﾄﾒﾝﾄ	61	90.73	13,474.3	6.2	5.0	6.3	18.9	-
NM 世界投資適格社債F 円投資型1903	(円)	野村	BNYﾒﾛﾝ･ｲﾝﾍﾞｽﾄﾒﾝﾄ	384	7,786.00	7,786.0	-8.0	-2.1	-26.1	-24.0	-
NM 世界投資適格社債F 米ﾄﾞﾙ投資型1903	(米ﾄﾞﾙ)	野村	BNYﾒﾛﾝ･ｲﾝﾍﾞｽﾄﾒﾝﾄ	39	85.73	12,731.8	6.2	5.0	6.3	18.9	-
トルコリラ建て 野村短期米国国債F	(ﾄﾙｺﾘﾗ)	野村	野村AM	3,157	32.31	89.8	-16.9	-25.2	-40.4	-34.3	-51.2
メキシコペソ建て 野村短期米国国債F	(ﾒｷｼｺﾍﾟｿﾞ)	野村	野村AM	156	13.30	96.7	19.2	23.6	85.2	123.9	107.5
PIMCOインカム・ストラテジー・ファンド 米ﾄﾞﾙ毎月分配型	(米ﾄﾞﾙ)	野村	野村AM	5,232	8.90	1,321.7	10.6	3.8	19.6	36.5	-
PIMCOインカム・ストラテジー・ファンド 米ﾄﾞﾙ年1回分配型	(米ﾄﾞﾙ)	野村	野村AM	12,924	9.76	1,449.5	10.6	3.9	20.1	37.7	-
PIMCOインカム・ストラテジー・ファンド 豪ﾄﾞﾙ毎月分配型	(豪ﾄﾞﾙ)	野村	野村AM	1,129	8.80	820.1	5.4	1.4	-1.1	20.8	-
PIMCOインカム・ストラテジー・ファンド 豪ﾄﾞﾙ年1回分配型	(豪ﾄﾞﾙ)	野村	野村AM	2,380	9.22	859.2	5.3	1.2	-1.1	20.8	-
ﾋﾟﾑｺ・リアル・リターン・ファンド	(米ﾄﾞﾙ)	SMBC日興	PIMCO	5,676	18.50	2,747.4	6.1	-0.2	15.3	33.3	45.9
ﾆｯﾎﾟﾝ･ｵﾌｼｮｱF- 利回り債券3分法F･円/ﾍｯｼﾞ有 毎月A	(円)	SMBC日興	BNYﾒﾛﾝ･ｲﾝﾍﾞｽﾄﾒﾝﾄ	5,436	4,460.00	4,460.0	-4.5	-1.8	-21.1	-13.6	-4.3
ﾆｯﾎﾟﾝ･ｵﾌｼｮｱF- 利回り債券3分法F･円/ﾍｯｼﾞ有 毎月B	(円)	SMBC日興	BNYﾒﾛﾝ･ｲﾝﾍﾞｽﾄﾒﾝﾄ	18,199	4,019.00	4,019.0	-4.7	-2.2	-21.6	-14.5	-5.7
ﾆｯﾎﾟﾝ･ｵﾌｼｮｱF- 利回り債券3分法F･円/ﾍｯｼﾞ無 毎月A	(円)	SMBC日興	BNYﾒﾛﾝ･ｲﾝﾍﾞｽﾄﾒﾝﾄ	2,062	10,144.00	10,144.0	8.8	5.0	11.5	30.9	35.3
ﾆｯﾎﾟﾝ･ｵﾌｼｮｱF- 利回り債券3分法F･円/ﾍｯｼﾞ無 毎月B	(円)	SMBC日興	BNYﾒﾛﾝ･ｲﾝﾍﾞｽﾄﾒﾝﾄ	28,366	9,102.00	9,102.0	8.6	4.5	10.5	29.1	32.3
ﾆｯﾎﾟﾝ･ｵﾌｼｮｱF- 利回り債券3分法F 円/ﾍｯｼﾞ有 資産形成型A	(円)	SMBC日興	BNYﾒﾛﾝ･ｲﾝﾍﾞｽﾄﾒﾝﾄ	12	9,131.00	9,131.0	-4.6	-2.0	-21.8	-15.4	-6.8
ﾆｯﾎﾟﾝ･ｵﾌｼｮｱF- 利回り債券3分法F 円/ﾍｯｼﾞ有 資産形成型B	(円)	SMBC日興	BNYﾒﾛﾝ･ｲﾝﾍﾞｽﾄﾒﾝﾄ	3,524	8,867.00	8,867.0	-4.9	-2.4	-22.5	-16.7	-9.2
ﾆｯﾎﾟﾝ･ｵﾌｼｮｱF- 利回り債券3分法F 円/ﾍｯｼﾞ無 資産形成型A	(円)	SMBC日興	BNYﾒﾛﾝ･ｲﾝﾍﾞｽﾄﾒﾝﾄ	33	14,282.00	14,282.0	8.8	5.3	12.4	33.0	41.4
ﾆｯﾎﾟﾝ･ｵﾌｼｮｱF- 利回り債券3分法F 円/ﾍｯｼﾞ無 資産形成型B	(円)	SMBC日興	BNYﾒﾛﾝ･ｲﾝﾍﾞｽﾄﾒﾝﾄ	6,323	13,953.00	13,953.0	8.6	4.9	11.5	31.3	38.3
ﾆｯﾎﾟﾝ･ｵﾌｼｮｱF- 新興国社債オープン／毎月 (ﾍｯｼﾞ有A)	(円)	SMBC日興	BNYﾒﾛﾝ･ｲﾝﾍﾞｽﾄﾒﾝﾄ	2,153	2,915.00	2,915.0	-2.1	4.4	-25.1	-19.8	-12.4
ﾆｯﾎﾟﾝ･ｵﾌｼｮｱF- 新興国社債オープン／毎月 (ﾍｯｼﾞ有B)	(円)	SMBC日興	BNYﾒﾛﾝ･ｲﾝﾍﾞｽﾄﾒﾝﾄ	24,923	2,511.00	2,511.0	-2.4	3.8	-25.9	-20.6	-13.5
ﾆｯﾎﾟﾝ･ｵﾌｼｮｱF- 新興国社債オープン／毎月 (ﾍｯｼﾞ無A)	(円)	SMBC日興	BNYﾒﾛﾝ･ｲﾝﾍﾞｽﾄﾒﾝﾄ	499	7,921.00	7,921.0	11.5	11.5	3.8	17.1	15.1
ﾆｯﾎﾟﾝ･ｵﾌｼｮｱF- 新興国社債オープン／毎月 (ﾍｯｼﾞ無B)	(円)	SMBC日興	BNYﾒﾛﾝ･ｲﾝﾍﾞｽﾄﾒﾝﾄ	39,040	7,171.00	7,171.0	11.2	10.9	2.7	15.3	12.3
ﾆｯﾎﾟﾝ･ｵﾌｼｮｱF- 新興国社債オープン／資産形成型 (ﾍｯｼﾞ有A)	(円)	SMBC日興	BNYﾒﾛﾝ･ｲﾝﾍﾞｽﾄﾒﾝﾄ	392	9,127.00	9,127.0	-2.3	4.0	-26.6	-24.0	-21.2
ﾆｯﾎﾟﾝ･ｵﾌｼｮｱF- 新興国社債オープン／資産形成型 (ﾍｯｼﾞ有B)	(円)	SMBC日興	BNYﾒﾛﾝ･ｲﾝﾍﾞｽﾄﾒﾝﾄ	8,113	8,570.00	8,570.0	-2.4	3.6	-27.2	-25.1	-23.1
ﾆｯﾎﾟﾝ･ｵﾌｼｮｱF- 新興国社債オープン／資産形成型 (ﾍｯｼﾞ無A)	(円)	SMBC日興	BNYﾒﾛﾝ･ｲﾝﾍﾞｽﾄﾒﾝﾄ	307	16,265.00	16,265.0	11.7	12.3	5.3	19.1	19.1
ﾆｯﾎﾟﾝ･ｵﾌｼｮｱF- 新興国社債オープン／資産形成型 (ﾍｯｼﾞ無B)	(円)	SMBC日興	BNYﾒﾛﾝ･ｲﾝﾍﾞｽﾄﾒﾝﾄ	11,536	15,278.00	15,278.0	11.4	11.7	4.3	17.3	16.1
ﾆｯﾎﾟﾝ･ｵﾌｼｮｱF- グローバル・ハイ・イールド・ボンドF 豪ﾄﾞﾙﾍｯｼﾞ/豪ﾄﾞﾙ	(豪ﾄﾞﾙ)	SMBC日興	BNYﾒﾛﾝ･ｲﾝﾍﾞｽﾄﾒﾝﾄ	28,368	4.20	391.4	5.9	3.2	-2.8	21.0	12.5
BR- ワールド・ボンド・ファンド	(米ﾄﾞﾙ)	SMBC日興	ﾌﾞﾗｯｸﾛｯｸ･ｲﾝﾍﾞｽﾄﾒﾝﾄ(UK)	148	73.36	10,894.7	7.9	1.0	13.3	22.7	31.0
日興ﾜｰﾙﾄﾞT -ワールド・ハイブリッド・セキュリティーズF	(米ﾄﾞﾙ)	SMBC日興	BNPﾊﾟﾘﾊﾞAM(ﾌﾗﾝｽ)	2,611	79.28	11,773.9	14.9	6.4	19.9	38.1	33.8
ﾋﾟﾑｺ・ﾊﾟﾐｭｰﾀﾞT2- コア・インカム社債ファンド2020-10	(米ﾄﾞﾙ)	SMBC日興	PIMCO	30,294	100.49	14,923.8	13.3	6.7	28.7	44.6	-
ﾋﾟﾑｺ・ﾊﾟﾐｭｰﾀﾞT2- ワールド・ハイインカム	(米ﾄﾞﾙ)	SMBC日興	PIMCO	6,125	5.15	764.8	9.3	9.5	7.2	22.4	28.2
バトナム・ディバーシファイド・インカム・トラスト C	(米ﾄﾞﾙ)	SMBC日興	バトナム・インベストメント	329	5.08	754.4	7.4	-0.1	20.0	28.5	18.6
バトナム・ディバーシファイド・インカム・トラスト M	(米ﾄﾞﾙ)	SMBC日興	バトナム・インベストメント	7,633	5.06	751.5	7.7	0.4	20.9	30.1	21.0
バトナム・ディバーシファイド・インカム・トラスト M(ｹｲﾏﾝ)	(米ﾄﾞﾙ)	SMBC日興	ﾊﾞﾄﾅﾑ･ｱﾄﾞﾊﾞｲｻﾞﾘｰ	9,307	5.00	742.6	8.5	1.1	23.4	31.7	21.6
バトナム・ディバーシファイド・インカム・トラスト J(ｹｲﾏﾝ)	(米ﾄﾞﾙ)	SMBC日興	ﾊﾞﾄﾅﾑ･ｱﾄﾞﾊﾞｲｻﾞﾘｰ	23,786	5.09	755.9	8.2	0.3	21.9	29.6	18.7
ジャナス・フレキシブル・インカムF A(米ﾄﾞﾙ)	(米ﾄﾞﾙ)	SMBC日興	ジャナス・ヘンダーソン	42,308	182.75	27,140.2	3.6	-0.6	7.7	17.4	27.4
ジャナス・フレキシブル・インカムF A(円)	(円)	SMBC日興	ジャナス・ヘンダーソン	3,019	11,616.00	11,616.0	-9.8	-6.8	-24.2	-24.4	-15.4
ｼﾞｬﾅｽ･ﾌﾚｷｼﾌﾞﾙ･ｲﾝｶﾑ･ﾌｧﾝﾄﾞA(NZﾄﾞﾙ)	(NZﾄﾞﾙ)	SMBC日興	ジャナス・ヘンダーソン	138	80.38	6,849.2	-1.8	-0.6	-12.9	-	-
ｼﾞｬﾅｽ･ﾌﾚｷｼﾌﾞﾙ･ｲﾝｶﾑ･ﾌｧﾝﾄﾞA(豪ﾄﾞﾙ)	(豪ﾄﾞﾙ)	SMBC日興	ジャナス・ヘンダーソン	1,173	78.87	7,349.9	-1.3	-2.9	-10.9	-	-
ジャナス・ハイイールド・ファンド A(米ﾄﾞﾙ)	(米ﾄﾞﾙ)	SMBC日興	ジャナス・ヘンダーソン	18,712	254.17	37,746.8	8.5	3.4	13.3	35.8	36.8
ジャナス・ハイイールド・ファンド A(円)	(円)	SMBC日興	ジャナス・ヘンダーソン	2,199	16,722.00	16,722.0	-5.5	-2.8	-19.8	-12.0	-8.4
ジャナス・ハイイールド・ファンド A 毎月(米ﾄﾞﾙ)	(米ﾄﾞﾙ)	SMBC日興	ジャナス・ヘンダーソン	4,734	69.56	10,330.4	8.5	3.2	12.6	34.1	31.4
ジャナス・ハイイールド・ファンド A 毎月(円)	(円)	SMBC日興	ジャナス・ヘンダーソン	3,722	10,213.00	10,213.0	8.1	4.2	13.4	35.1	32.9
ジャナス・マルチセクター・インカム・ファンド A(円)	(円)	SMBC日興	ジャナス・ヘンダーソン	1,564	8,526.00	8,526.0	-5.1	-1.5	-18.2	-14.4	-
ジャナス・マルチセクター・インカム・ファンド A(米ﾄﾞﾙ)	(米ﾄﾞﾙ)	SMBC日興	ジャナス・ヘンダーソン	9,790	92.03	13,667.4	9.0	4.9	15.8	32.4	-
シュローダー エマージング・ボンド A(米ﾄﾞﾙ)	(米ﾄﾞﾙ)	SMBC日興	ｼｭﾛｰﾀﾞｰ･ｲﾝﾍﾞｽﾄﾒﾝﾄ	454	13.09	1,943.3	11.6	9.1	20.3	29.5	23.0
シュローダー エマージング・ボンド A(円)	(円)	SMBC日興	ｼｭﾛｰﾀﾞｰ･ｲﾝﾍﾞｽﾄﾒﾝﾄ	155	899.00	899.0	-2.8	2.5	-14.9	-16.1	-17.4
シュローダー アジア・ボンド A(米ﾄﾞﾙ)	(米ﾄﾞﾙ)	SMBC日興	ｼｭﾛｰﾀﾞｰ･ｲﾝﾍﾞｽﾄﾒﾝﾄ	1,725	13.88	2,061.2	11.7	5.3	27.4	38.1	46.5
シュローダー アジア・ボンド A(円)	(円)	SMBC日興	ｼｭﾛｰﾀﾞｰ･ｲﾝﾍﾞｽﾄﾒﾝﾄ	194	954.00	954.0	-2.8	-0.9	-9.6	-10.3	-1.4
シュローダー アジア・ボンド A 毎月(米ﾄﾞﾙ)	(米ﾄﾞﾙ)	SMBC日興	ｼｭﾛｰﾀﾞｰ･ｲﾝﾍﾞｽﾄﾒﾝﾄ	217	2.61	387.2	11.5	4.2	23.7	30.7	31.8
シュローダー アジア・ボンド A 毎月(円･ﾍｯｼﾞ無)	(円)	SMBC日興	ｼｭﾛｰﾀﾞｰ･ｲﾝﾍﾞｽﾄﾒﾝﾄ	131	384.00	384.0	10.8	5.1	24.5	31.7	32.3
シュローダー ユーロ・ボンド A(ﾕｰﾛ)	(ﾕｰﾛ)	SMBC日興	ｼｭﾛｰﾀﾞｰ･ｲﾝﾍﾞｽﾄﾒﾝﾄ	2,787	14.58	2,291.5	5.5	5.8	-5.4	-0.3	3.7
シュローダー ユーロ・ボンド A(円)	(円)	SMBC日興	ｼｭﾛｰﾀﾞｰ･ｲﾝﾍﾞｽﾄﾒﾝﾄ	252	1,136.00	1,136.0	-3.6	-4.8	-23.6	-25.8	-18.7
シュローダー グローバル・ハイイールド A(米ﾄﾞﾙ)	(米ﾄﾞﾙ)	SMBC日興	ｼｭﾛｰﾀﾞｰ･ｲﾝﾍﾞｽﾄﾒﾝﾄ	3,637	19.72	2,928.6	12.5	7.0	20.6	43.8	41.7
シュローダー グローバル・ハイイールド A(円)	(円)	SMBC日興	ｼｭﾛｰﾀﾞｰ･ｲﾝﾍﾞｽﾄﾒﾝﾄ	758	1,643.00	1,643.0	-2.0	0.7	-14.5	-6.6	-5.0
シュローダー グローバル・ハイイールド A(豪ﾄﾞﾙ)	(豪ﾄﾞﾙ)	SMBC日興	ｼｭﾛｰﾀﾞｰ･ｲﾝﾍﾞｽﾄﾒﾝﾄ	2,819	23.02	2,145.3	7.2	4.7	-0.3	27.2	20.9
シュローダー グローバル・ハイイールド A(ﾕｰﾛ)	(ﾕｰﾛ)	SMBC日興	ｼｭﾛｰﾀﾞｰ･ｲﾝﾍﾞｽﾄﾒﾝﾄ	1,223	16.62	2,611.2	7.1	11.5	5.0	24.1	19.3
シュローダー グローバル・ハイイールド毎月A(米ﾄﾞﾙ)	(米ﾄﾞﾙ)	SMBC日興	ｼｭﾛｰﾀﾞｰ･ｲﾝﾍﾞｽﾄﾒﾝﾄ	1,061	3.08	457.4	12.2	5.3	16.2	34.6	24.5
シュローダー グローバル・ハイイールド毎月A(円)	(円)	SMBC日興	ｼｭﾛｰﾀﾞｰ･ｲﾝﾍﾞｽﾄﾒﾝﾄ	795	669.00	669.0	11.6	6.6	18.1	37.6	28.0
シュローダー グローバル・ハイイールド毎月A(豪ﾄﾞﾙ)	(豪ﾄﾞﾙ)	SMBC日興	ｼｭﾛｰﾀﾞｰ･ｲﾝﾍﾞｽﾄﾒﾝﾄ	211	1.61	150.3	7.0	3.4	-1.8	24.3	11.3
シュローダー グローバル・ハイイールド毎月A(ﾕｰﾛ)	(ﾕｰﾛ)	SMBC日興	ｼｭﾛｰﾀﾞｰ･ｲﾝﾍﾞｽﾄﾒﾝﾄ	76	2.13	334.1	6.9	9.5	1.2	18.5	9.0
ﾌﾟﾚﾐｱﾑF グローバル・コーポレート・ボンド(米ﾄﾞﾙ)	(米ﾄﾞﾙ)	SMBC日興	ブラックロック・ジャパン	1,399	11.15	1,655.9	7.7	5.0	12.4	22.9	32.8
ﾌﾟﾚﾐｱﾑF グローバル・コーポレート・ボンド(豪ﾄﾞﾙ/ﾍｯｼﾞ有)	(豪ﾄﾞﾙ)	SMBC日興	ブラックロック・ジャパン	1,237	11.20	1,043.7	2.4	2.2	-8.1	7.5	11.4
ﾌﾟﾚﾐｱﾑF グローバル・コーポレート・ボンド(ﾕｰﾛ/ﾍｯｼﾞ有)	(ﾕｰﾛ)	SMBC日興	ブラックロック・ジャパン	305	9.20	1,445.9	2.4	8.9	-3.0	4.9	10.4
ﾌﾟﾚﾐｱﾑF グローバル・コーポレート・ボンド(円/ﾍｯｼﾞ有)	(円)	SMBC日興	ブラックロック・ジャパン	182	897.00	897.0	-6.6	-2.2	-21.6	-21.8	-13.0
日興グローバル金融機関ハイブリッド証券ファンド A	(円)	SMBC日興	JPﾓﾙｶﾞﾝ･ｲﾝﾍﾞｽﾄﾒﾝﾄ･ﾏﾈｰｼﾞﾒﾝﾄ	32,321	7,861.00	7,861.0	-2.5	-1.4	-15.8	-11.1	-4.8
日興グローバル金融機関ハイブリッド証券ファンド B	(円)	SMBC日興	JPﾓﾙｶﾞﾝ･ｲﾝﾍﾞｽﾄﾒﾝﾄ･ﾏﾈｰｼﾞﾒﾝﾄ	51,032	7,376.00	7,376.0	-2.8	-1.9	-16.8	-12.6	-7.4
ﾊﾞｰｸﾚｲｽﾞ- Gｱｸｾｽ ｸﾞﾛｰﾊﾞﾙ・ｺｰﾎﾟﾚｰﾄ・ﾎﾞﾝﾄﾞF B(無分配・米ﾄﾞﾙ)	(米ﾄﾞﾙ)	SMBC日興	ﾊﾞｰｸﾚｲｽﾞ･ｲﾝﾍﾞｽﾄﾒﾝﾄ･ｿﾘｭｰｼｮﾝｽﾞ	31	1.21	179.7	7.2	3.4	11.3	22.5	33.8
ﾊﾞｰｸﾚｲｽﾞ- Gｱｸｾｽ ｸﾞﾛｰﾊﾞﾙ・ﾊｲｲｰﾙﾄﾞ・ﾎﾞﾝﾄﾞF B(無分配・米ﾄﾞﾙ)	(米ﾄﾞﾙ)	SMBC日興	ﾊﾞｰｸﾚｲｽﾞ･ｲﾝﾍﾞｽﾄﾒﾝﾄ･ｿﾘｭｰｼｮﾝｽﾞ	104	2.11	313.7	11.7	6.3	24.5	52.6	51.5
ﾊﾞｰｸﾚｲｽﾞ- Gｱｸｾｽ ｴﾏｰｼﾞﾝｸﾞ・ﾛｰｶﾙｶﾚﾝｼｰ・ﾃﾞｯﾄF B(無分配・米ﾄﾞﾙ)	(米ﾄﾞﾙ)	SMBC日興	ﾊﾞｰｸﾚｲｽﾞ･ｲﾝﾍﾞｽﾄﾒﾝﾄ･ｿﾘｭｰｼｮﾝｽﾞ	7	0.81	119.6	10.2	13.9	24.2	37.5	37.1
ﾊﾞｰｸﾚｲｽﾞ- Gｱｸｾｽ ｸﾞﾛｰﾊﾞﾙ・ｼｮｰﾄ・ﾃﾞｭﾚｰｼｮﾝ・ﾎﾞﾝﾄﾞF B(無分配・米ﾄﾞﾙ)	(米ﾄﾞﾙ)	SMBC日興	ﾊﾞｰｸﾚｲｽﾞ･ｲﾝﾍﾞｽﾄﾒﾝﾄ･ｿﾘｭｰｼｮﾝｽﾞ	226	1.95	289.7	14.3	6.5	29.8	44.5	43.1
ﾋﾟﾑｺ・ﾊﾟﾐｭｰﾀﾞT- ﾋﾟﾑｺ ｼｮｰﾄ・ﾀｰﾑ ｽﾄﾗﾃｼﾞｰ 米ﾄﾞﾙ	(米ﾄﾞﾙ)	SMBC日興	PIMCO	54,130	111.70	16,588.6	14.9	6.4	36.5	47.8	41.8
ﾋﾟﾑｺ・ﾊﾟﾐｭｰﾀﾞT- ﾋﾟﾑｺ ｼｮｰﾄ・ﾀｰﾑ ｽﾄﾗﾃｼﾞｰ 円(ﾍｯｼﾞあり)	(円)	SMBC日興	PIMCO	4,040	9,786.00	9,786.0	0.4	0.5	-2.4	-3.0	-2.9
ﾋﾟﾑｺ・ﾊﾟﾐｭｰﾀﾞT- ﾋﾟﾑｺ ｼｮｰﾄ・ﾀｰﾑ ｽﾄﾗﾃｼﾞｰ 豪ﾄﾞﾙ(ﾍｯｼﾞあり)	(豪ﾄﾞﾙ)	SMBC日興	PIMCO	6,062	104.21	9,711.3	9.7	4.3	13.6	31.9	-
ジャナス・マルチセクター・インカム・ファンド A(NZﾄﾞﾙ)	(NZﾄﾞﾙ)	SMBC日興	ジャナス・ヘンダーソン	110	87.26	7,435.4	3.4	5.1	-6.2	-	-
ジャナス・マルチセクター・インカム・ファンド A(豪ﾄﾞﾙ)	(豪ﾄﾞﾙ)	SMBC日興	ジャナス・ヘンダーソン	682	85.51	7,968.7	3.9	2.6	-4.3	-	-
毎月分配ハイイールド・ボンド・ファンド	(米ﾄﾞﾙ)	大和	ｳｪﾘﾝﾄﾝ･ﾏﾈｰｼﾞﾒﾝﾄ	13,388	5.67	842.1	10.3	4.9	18.9	39.4	40.3
ﾀﾞｲﾜ 新興国債券F(通貨選択型)-通貨タワー(米ﾄﾞﾙ)	(米ﾄﾞﾙ)	大和	ダイワAM(ﾖｰﾛｯﾊﾟ)	452	101.77	15,113.9	4.7	4.3	2.3	12.2	15.2
ﾀﾞｲﾜ 新興国債券F(通貨選択型)-通貨タワー(豪ﾄﾞﾙ)	(豪ﾄﾞﾙ)	大和	ダイワAM(ﾖｰﾛｯﾊﾟ)	923	109.29	10,184.7	-0.4	1.7	-16.0	-1.4	-4.1
ﾀﾞｲﾜ 新興国債券F(通貨選択型)-通貨タワー(NZﾄﾞﾙ)	(NZﾄﾞﾙ)	大和	ダイワAM(ﾖｰﾛｯﾊﾟ)	517	111.92	9,536.7	-0.7	4.2	-17.9	-2.2	-1.8
ﾀﾞｲﾜ 新興国債券F(通貨選択型)-通貨タワー(南ｱﾌﾗﾝﾄﾞ)	(南ｱﾌﾗﾝﾄﾞ)	大和	ダイワAM(ﾖｰﾛｯﾊﾟ)	1,511	1,803.00	11,593.3	4.7	2.6	-11.6	13.8	5.2
ﾀﾞｲﾜ 新興国債券F(通貨選択型)-通貨タワー(円)	(円)	大和	ダイワAM(ﾖｰﾛｯﾊﾟ)	45	816.00	816.0	-9.1	-2.5	-28.6	-28.4	-24.0
ﾀﾞｲﾜ 新興国債券F(通貨選択型)-通貨タワー(ﾄﾙｺ･ﾘﾗ)	(ﾄﾙｺﾘﾗ)	大和	ダイワAM(ﾖｰﾛｯﾊﾟ)	419	461.80	1,283.8	-26.2	-29.2	-60.1	-56.2	-65.4
ﾀﾞｲﾜ 新興国債券F(通貨選択型)-通貨タワー(米ﾄﾞﾙ/ﾚｱﾙﾍｯｼﾞ)	(米ﾄﾞﾙ)	大和	ダイワAM(ﾖｰﾛｯﾊﾟ)	76	67.13	9,969.5	6.7	17.3	32.2	51.1	-1.8
ﾀﾞｲﾜ 新興国債券F(通貨選択型)-通貨タワー(米ﾄﾞﾙ/豪ﾄﾞﾙﾍｯｼﾞ)	(米ﾄﾞﾙ)	大和	ダイワAM(ﾖｰﾛｯﾊﾟ)	188	63.35	9,408.1	-0.8	1.0	-16.7	-2.7	-4.8
ﾀﾞｲﾜ･DF:ﾀﾞｲﾜ/ﾌｨﾃﾞﾘﾃｨ･ｱｼﾞｱHY債券F(米ﾄﾞﾙ/毎月)-通貨ドラゴン 米ﾄﾞﾙ	(米ﾄﾞﾙ)	大和	ダイワAM(ﾖｰﾛｯﾊﾟ)	90	42.10	6,252.3	-0.1	8.7	-22.8	-21.3	-20.3
ﾀﾞｲﾜ･DF:ﾀﾞｲﾜ/ﾌｨﾃﾞﾘﾃｨ･ｱｼﾞｱHY債券F(米ﾄﾞﾙ/毎月)-通貨ドラゴン ﾚｱﾙ	(米ﾄﾞﾙ)	大和	ダイワAM(ﾖｰﾛｯﾊﾟ)	245	13.87	2,059.8	2.1	19.9	-1.6	4.0	-29.1
ﾀﾞｲﾜ･DF:ﾀﾞｲﾜ/ﾌｨﾃﾞﾘﾃｨ･ｱｼﾞｱHY債券F(米ﾄﾞﾙ/毎月)-通貨ドラゴン 豪ﾄﾞﾙ	(米ﾄﾞﾙ)	大和	ダイワAM(ﾖｰﾛｯﾊﾟ)	10	26.16	3,885.0	-5.0	6.2	-36.0	-29.8	-30.4

出所：日本証券業協会データよりイボットソン作成

Copyright ©2023 Ibbotson Associates Japan, Inc. 無断転載、複写・複製（コピー）、配布、公開を禁じます。

ファンド名	通貨	代行金融機関	運用会社	国内純資産（百万円）	基準価額（外貨）	基準価額（円）	騰落率(%) 6ヵ月	1年	2年	3年	5年
ﾀﾞｲﾜ･DF:ﾀﾞｲﾜ債券コア戦略F 米ﾄﾞﾙ	(米ﾄﾞﾙ)	大和	ｸﾞｯｹﾞﾝﾊｲﾑ･ﾊﾟｰﾄﾅｰｽﾞ	714	88.35	13,120.9	5.4	1.6	7.4	19.1	24.7
ﾀﾞｲﾜ･DF:ﾀﾞｲﾜ債券コア戦略F 豪ﾄﾞﾙ	(豪ﾄﾞﾙ)	大和	ｸﾞｯｹﾞﾝﾊｲﾑ･ﾊﾟｰﾄﾅｰｽﾞ	510	84.66	7,889.5	0.4	-0.7	-11.4	5.3	7.4
ﾀﾞｲﾜ･DF:ﾀﾞｲﾜ債券コア戦略F NZﾄﾞﾙ	(NZﾄﾞﾙ)	大和	ｸﾞｯｹﾞﾝﾊｲﾑ･ﾊﾟｰﾄﾅｰｽﾞ	219	84.63	7,211.3	-0.0	1.6	-13.6	4.3	8.9
ﾀﾞｲﾜ･DF:ﾀﾞｲﾜ債券コア戦略F 南ｱﾌﾘｶ･ﾗﾝﾄﾞ	(南ｱﾗﾝﾄﾞ)	大和	ｸﾞｯｹﾞﾝﾊｲﾑ･ﾊﾟｰﾄﾅｰｽﾞ	497	892.19	5,736.8	5.7	-0.2	-6.8	21.9	15.8
ﾀﾞｲﾜ･DF:ﾀﾞｲﾜ債券コア戦略F ﾄﾙｺﾘﾗ	(ﾄﾙｺﾘﾗ)	大和	ｸﾞｯｹﾞﾝﾊｲﾑ･ﾊﾟｰﾄﾅｰｽﾞ	254	151.69	421.7	-23.7	-27.0	-49.7	-35.2	-29.3
マニュライフ7ー US･コア・フィクスド・インカムF(米ﾄﾞﾙ)	(米ﾄﾞﾙ)	大和	マニュライフ・インベストメント	9,280	77.90	11,568.9	3.7	0.2	7.7	16.3	-
マニュライフ7ー US･コア・フィクスド・インカムF A(豪ﾄﾞﾙ･ﾍｯｼﾞ有)	(豪ﾄﾞﾙ)	大和	マニュライフ・インベストメント	434	78.51	7,316.3	-1.3	-2.1	-10.9	-	-
バトナム・インカム・ファンド	(米ﾄﾞﾙ)	みずほ	バトナム・インベストメント	5,060	4.85	720.3	5.1	1.0	8.9	16.3	24.2
みずほ GS ハイブリッド証券F 米ﾄﾞﾙ/毎月	(米ﾄﾞﾙ)	みずほ	ｺﾞｰﾙﾄﾞﾏﾝ･ｻｯｸｽAM	5,346	67.16	9,973.9	10.8	5.8	16.5	28.3	36.0
みずほ GS ハイブリッド証券F 米ﾄﾞﾙ/無分配	(米ﾄﾞﾙ)	みずほ	ｺﾞｰﾙﾄﾞﾏﾝ･ｻｯｸｽAM	5,003	146.50	21,756.7	10.9	6.3	17.6	31.0	42.8
みずほ GS ハイブリッド証券F 豪ﾄﾞﾙ/毎月	(豪ﾄﾞﾙ)	みずほ	ｺﾞｰﾙﾄﾞﾏﾝ･ｻｯｸｽAM	4,879	55.22	5,146.0	5.8	4.0	-2.7	16.1	19.9
みずほ GS ハイブリッド証券F 豪ﾄﾞﾙ/無分配	(豪ﾄﾞﾙ)	みずほ	ｺﾞｰﾙﾄﾞﾏﾝ･ｻｯｸｽAM	4,454	170.32	15,872.1	5.7	4.0	-2.6	16.2	22.8
みずほ GS ハイブリッド証券F ユーロ/毎月	(ユーロ)	みずほ	ｺﾞｰﾙﾄﾞﾏﾝ･ｻｯｸｽAM	369	56.46	8,873.3	5.5	10.4	1.3	11.8	17.1
DIAMｹｲﾏﾝT -Gハイイールド・ボンドF･通貨選択 米ﾄﾞﾙ/米ﾄﾞﾙ 無分配	(米ﾄﾞﾙ)	みずほ	AM One株式会社	503	143.68	21,337.9	9.9	4.1	14.5	35.6	32.8
DIAMｹｲﾏﾝT -Gハイイールド・ボンドF･通貨選択 米ﾄﾞﾙ/ﾚｱﾙ 毎月	(米ﾄﾞﾙ)	みずほ	AM One株式会社	472	10.19	1,513.3	12.1	14.5	45.3	74.8	6.3
DIAMｹｲﾏﾝT -Gハイイールド・ボンドF･通貨選択 米ﾄﾞﾙ/資源国通貨 毎月	(米ﾄﾞﾙ)	みずほ	AM One株式会社	146	16.08	2,388.0	8.6	6.9	10.9	39.7	11.0
DIAMｹｲﾏﾝT- Gハイイールド・ボンドF･通貨選択 豪ﾄﾞﾙ/豪ﾄﾞﾙ 毎月	(豪ﾄﾞﾙ)	みずほ	AM One株式会社	1,782	28.45	2,651.3	4.6	1.8	-5.5	19.9	8.4
みずほ･ｹｲﾏﾝT-USバンクローン・オープン	(米ﾄﾞﾙ)	みずほ	フランクリン・テンプルトン・ジャパン	1,001	68.04	10,104.6	8.9	-0.9	21.3	39.1	22.9
みずほ･ｹｲﾏﾝT-USバンクローン・オープン(米ﾄﾞﾙ建)無分配	(米ﾄﾞﾙ)	みずほ	フランクリン・テンプルトン・ジャパン	591	98.53	14,632.7	8.6	-1.2	21.0	39.2	25.0
アリアンツ･ピムコ・ハイ・イールド・インカムF	(米ﾄﾞﾙ)	三菱UFJMS	ピムコ･ドイツ	27,217	5.70	846.5	8.3	8.4	4.0	15.1	20.9
エマージング・ボンドF 通貨選択 (米ﾄﾞﾙ)	(米ﾄﾞﾙ)	三菱UFJMS	ミツビシ･UFJ AM(UK)	2,299	61.81	9,179.4	11.0	8.6	7.7	21.5	23.8
エマージング・ボンドF 通貨選択 (ユーロ)	(ユーロ)	三菱UFJMS	ミツビシ･UFJ AM(UK)	339	40.53	6,369.7	5.5	13.0	-7.6	3.1	2.7
エマージング・ボンドF 通貨選択 (豪ﾄﾞﾙ)	(豪ﾄﾞﾙ)	三菱UFJMS	ミツビシ･UFJ AM(UK)	690	28.18	2,626.1	6.7	6.6	-9.5	9.6	5.6
エマージング・ボンドF 通貨選択 (南ｱﾗﾝﾄﾞ)	(南ｱﾗﾝﾄﾞ)	三菱UFJMS	ミツビシ･UFJ AM(UK)	859	449.09	2,887.6	12.3	7.1	-4.7	27.1	14.4
エマージング・ボンドF 通貨選択 (米ﾄﾞﾙ/ﾚｱﾙﾍｯｼﾞ)	(米ﾄﾞﾙ)	三菱UFJMS	ミツビシ･UFJ AM(UK)	776	6.62	983.1	14.7	21.1	36.5	55.3	-1.1
エマージング・ボンドF 通貨選択 (豪ﾄﾞﾙ /ﾚｱﾙﾍｯｼﾞ)	(豪ﾄﾞﾙ)	三菱UFJMS	ミツビシ･UFJ AM(UK)	143	9.39	875.1	14.2	20.6	31.6	47.1	-5.2
外貨/米国ハイイールド・ボンドOp. 通貨選択 米ﾄﾞﾙ/米ﾄﾞﾙ	(米ﾄﾞﾙ)	三菱UFJMS	三菱UFJAM	3,811	47.88	7,110.7	9.9	1.9	18.6	44.7	36.5
外貨/米国ハイイールド・ボンドOp. 通貨選択 米ﾄﾞﾙ/ﾚｱﾙ	(米ﾄﾞﾙ)	三菱UFJMS	三菱UFJAM	1,743	20.10	2,985.1	12.0	10.4	50.1	85.1	15.6
外貨/米国ハイイールド・ボンドOp. 通貨選択 豪ﾄﾞﾙ/豪ﾄﾞﾙ	(豪ﾄﾞﾙ)	三菱UFJMS	三菱UFJAM	1,091	45.50	4,240.1	5.1	0.5	-0.6	31.5	22.5
外貨/米国ハイイールド・ボンドOp. 通貨選択 豪ﾄﾞﾙ/ﾚｱﾙ	(豪ﾄﾞﾙ)	三菱UFJMS	三菱UFJAM	182	36.37	3,389.3	12.9	11.3	51.2	87.0	16.9
世界投資適格債 米ﾄﾞﾙ/米ﾄﾞﾙ(通貨選択)	(米ﾄﾞﾙ)	三菱UFJMS	三菱UFJAM	2,618	63.10	9,371.0	6.0	1.2	8.0	16.1	20.4
世界投資適格債 豪ﾄﾞﾙ/豪ﾄﾞﾙ(通貨選択)	(豪ﾄﾞﾙ)	三菱UFJMS	三菱UFJAM	1,167	54.09	5,040.6	1.0	-1.0	-10.2	4.0	5.0
世界投資適格債 ユーロ/ ユーロ(通貨選択)	(ユーロ)	三菱UFJMS	三菱UFJAM	101	0.75	117.8	0.9	5.4	-5.9	0.7	3.2
USバンクローンF 米ﾄﾞﾙ建 毎月分配	(米ﾄﾞﾙ)	三菱UFJMS	三菱UFJAM	3,365	0.01	1.2	15.9	8.2	34.9	51.6	38.2
USバンクローンF 米ﾄﾞﾙ建 資産形成	(米ﾄﾞﾙ)	三菱UFJMS	三菱UFJAM	4,231	0.01	1.8	16.0	8.7	36.6	55.4	45.2
USバンクローンF 豪ﾄﾞﾙ建 豪ﾄﾞﾙﾍｯｼﾞ 毎月分配	(豪ﾄﾞﾙ)	三菱UFJMS	三菱UFJAM	442	0.01	0.7	9.9	4.5	10.6	33.0	16.2
USバンクローンF 豪ﾄﾞﾙ建 豪ﾄﾞﾙﾍｯｼﾞ 資産形成	(豪ﾄﾞﾙ)	三菱UFJMS	三菱UFJAM	707	0.01	1.0	9.9	4.6	11.0	34.2	19.3
ﾋﾟﾑｺ･ﾊﾟﾐｭｰﾀﾞT2- ンカム・ファンドA ｸﾗｽM (円/助言口座)	(円)	三菱UFJMS	PIMCO	16,026	8,638.00	8,638.0	-3.8	-1.8	-15.0	-	-
ﾋﾟﾑｺ･ﾊﾟﾐｭｰﾀﾞT2- インカム・ファンドA ｸﾗｽM(米ﾄﾞﾙ/助言口座)	(米ﾄﾞﾙ)	三菱UFJMS	PIMCO	6,032	9.32	1,384.1	10.5	4.7	20.7	-	-
MUAMｸﾞﾛｰﾊﾞﾙ・ｹｲﾏﾝT- PIMCO インカムF 米ﾄﾞﾙ- 年1回分配	(米ﾄﾞﾙ)	三菱UFJMS	三菱UFJAM	52,158	11.84	1,758.4	10.4	4.4	20.2	37.9	39.1
MUAMｸﾞﾛｰﾊﾞﾙ・ｹｲﾏﾝT- PIMCOインカムF 円- 年1回分配	(円)	三菱UFJMS	三菱UFJAM	27,442	9,962.00	9,962.0	-3.9	-2.0	-15.3	-11.0	-7.0
インカム・ストラテジー・ポートフォリオ	(米ﾄﾞﾙ)	三菱UFJMS	ﾌﾞﾗｯｸﾛｯｸ･ﾌｧｲﾅﾝｼｬﾙ･ﾏﾈｼﾞﾒﾝﾄ	27,291	4.95	735.1	13.1	7.2	28.6	48.9	41.6
WA ハイ・インカム社債F(通貨選択) ﾚｱﾙ	(米ﾄﾞﾙ)	三菱UFJMS	ウェスタンAM他4社	3,766	1.71	254.0	13.8	16.1	44.7	69.3	10.0
WA ハイ・インカム社債F(通貨選択) ｲﾝﾄﾞﾈｼｱﾙﾋﾟｱ	(米ﾄﾞﾙ)	三菱UFJMS	ウェスタンAM他4社	2,188	2.73	405.4	3.3	4.4	4.9	29.2	44.0
WA ハイ・インカム社債F(通貨選択) 米ﾄﾞﾙ	(米ﾄﾞﾙ)	三菱UFJMS	ウェスタンAM他4社	3,178	4.85	720.3	11.3	5.9	14.7	31.6	29.2
WA ハイ・インカム社債F(通貨選択) 英ﾎﾟﾝﾄﾞ	(英ﾎﾟﾝﾄﾞ)	三菱UFJMS	ウェスタンAM他4社	37	5.09	904.7	8.0	10.0	-0.4	23.7	20.1
WA ハイ・インカム社債F(通貨選択) 円	(円)	三菱UFJMS	ウェスタンAM他4社	597	4,630.00	4,630.0	-2.8	0.1	-17.4	-11.0	-5.0
WA ハイ・インカム社債F(通貨選択)ﾛｼｱﾙｰﾌﾞﾙ	(米ﾄﾞﾙ)	三菱UFJMS	ウェスタンAM他4社	241	2.33	346.0	1.0	-18.3	27.4	66.8	39.4
WA ハイ・インカム社債F(通貨選択) ﾄﾙｺﾘﾗ	(米ﾄﾞﾙ)	三菱UFJMS	ウェスタンAM他4社	366	0.53	78.7	-2.8	-2.7	-27.1	-6.0	-5.9
WA ハイ・インカム社債F(通貨選択) 南ｱﾗﾝﾄﾞ	(米ﾄﾞﾙ)	三菱UFJMS	ウェスタンAM他4社	45	1.76	261.4	9.5	5.7	-0.6	28.3	23.4
WA ハイ・インカム社債F(通貨選択) ﾒｷｼｺﾍﾟｿ	(米ﾄﾞﾙ)	三菱UFJMS	ウェスタンAM他4社	1,418	4.48	665.3	15.0	23.3	43.6	74.6	72.3
WA ハイ・インカム社債F(通貨選択) 豪ﾄﾞﾙ	(豪ﾄﾞﾙ)	三菱UFJMS	ウェスタンAM他4社	117	4.92	458.5	6.1	3.8	-4.1	19.4	14.3
WA バンクローンF(通貨選択) ﾚｱﾙ	(米ﾄﾞﾙ)	三菱UFJMS	ウェスタンAM他4社	135	1.75	259.9	15.9	12.8	55.4	75.8	-1.5
WA バンクローンF(通貨選択) 米ﾄﾞﾙ	(米ﾄﾞﾙ)	三菱UFJMS	ウェスタンAM他4社	1,706	6.67	990.6	13.6	4.5	27.4	46.4	27.1
WA バンクローンF(通貨選択) 円	(円)	三菱UFJMS	ウェスタンAM他4社	561	5,401.00	5,401.0	-0.7	-0.8	-8.0	-1.6	-8.9
WA バンクローンF(通貨選択) 豪ﾄﾞﾙ	(豪ﾄﾞﾙ)	三菱UFJMS	ウェスタンAM他4社	471	5.66	527.5	8.4	2.6	6.5	31.8	10.9
MUAMｸﾞﾛｰﾊﾞﾙ･ｹｲﾏﾝT- PIMCO インカムF 米ﾄﾞﾙ	(米ﾄﾞﾙ)	三菱UFJMS	三菱UFJAM	114,166	7.75	1,151.0	10.4	4.1	19.2	35.3	32.2
MUAMｸﾞﾛｰﾊﾞﾙ･ｹｲﾏﾝT- PIMCO インカムF 円	(円)	三菱UFJMS	三菱UFJAM	54,410	6,954.00	6,954.0	-3.8	-1.9	-14.9	-10.0	-6.1
WA トータルリターン・オポチュニティーズ米ﾄﾞﾙ(毎月)	(米ﾄﾞﾙ)	三菱UFJMS	ウェスタンAM他4社	10,962	5.94	882.1	-0.6	1.9	-2.2	12.4	19.6
WA トータルリターン・オポチュニティーズ米ﾄﾞﾙ(年2回)	(米ﾄﾞﾙ)	三菱UFJMS	ウェスタンAM他4社	7,333	9.74	1,446.5	-0.9	1.7	-2.1	12.8	21.7
WA トータルリターン・オポチュニティーズ円(毎月)	(円)	三菱UFJMS	ウェスタンAM他4社	10,595	4,747.00	4,747.0	-14.0	-4.7	-30.0	-23.9	-11.6
WA トータルリターン・オポチュニティーズ円(年2回)	(円)	三菱UFJMS	ウェスタンAM他4社	12,265	8,139.00	8,139.0	-14.3	-5.5	-31.6	-27.8	-19.1
日興AMｵﾌｼｮｱF- NBコーポレート・ハイブリッドF 円	(円)	三菱UFJMS	日興AM	4,615	7,950.00	7,950.0	-1.0	2.4	-13.5	-8.9	-2.8
日興AMｵﾌｼｮｱF- NBコーポレート・ハイブリッドF 米ﾄﾞﾙ	(米ﾄﾞﾙ)	三菱UFJMS	日興AM	3,127	9.03	1,341.0	13.7	8.8	21.0	37.5	38.6
日興AMｵﾌｼｮｱF- ダブルライン・トータル・リターンF 米ﾄﾞﾙ(毎月)	(米ﾄﾞﾙ)	三菱UFJMS	日興AM	131	7.74	1,149.5	3.7	-1.6	8.2	17.7	18.3
日興AMｵﾌｼｮｱF- ダブルライン・トータル・リターンF 米ﾄﾞﾙ(年2回)	(米ﾄﾞﾙ)	三菱UFJMS	日興AM	2,072	8.36	1,241.5	3.9	-1.4	8.3	18.0	19.0
日興AMｵﾌｼｮｱF- ダブルライン・トータル・リターンF 円(毎月)	(円)	三菱UFJMS	日興AM	322	6,846.00	6,846.0	-10.1	-8.4	-24.6	-25.0	-21.6
日興AMｵﾌｼｮｱF- ダブルライン・トータル・リターンF 円(年2回)	(円)	三菱UFJMS	日興AM	5,635	7,230.00	7,230.0	-9.7	-7.6	-23.7	-23.7	-20.1
GS･ｸﾞﾛｰﾊﾞﾙF- GS新成長国通貨債券F(普通)	(米ﾄﾞﾙ)	GSAM	ｺﾞｰﾙﾄﾞﾏﾝ･ｻｯｸｽAM	1,656	95.91	14,243.6	10.4	11.8	18.9	30.0	30.3
GS･ｸﾞﾛｰﾊﾞﾙF- GS新成長国通貨債券F(ﾕｰﾛ)	(ユーロ)	GSAM	ｺﾞｰﾙﾄﾞﾏﾝ･ｻｯｸｽAM	453	133.76	21,021.7	10.9	11.4	18.2	30.0	30.6
GS･ｸﾞﾛｰﾊﾞﾙF- GS新成長国通貨債券F(日本円)	(円)	GSAM	ｺﾞｰﾙﾄﾞﾏﾝ･ｻｯｸｽAM	722	5,113.00	5,113.0	10.1	12.9	19.8	31.3	32.1
GS バンク・キャピタル証券F(通貨選択) ﾚｱﾙ	(米ﾄﾞﾙ)	GSAM	ｺﾞｰﾙﾄﾞﾏﾝ･ｻｯｸｽAM	2,559	1.67	248.0	13.4	16.7	48.8	67.1	13.7
GS バンク・キャピタル証券F(通貨選択) 中国元	(米ﾄﾞﾙ)	GSAM	ｺﾞｰﾙﾄﾞﾏﾝ･ｻｯｸｽAM	926	6.69	993.5	5.6	4.9	3.7	22.9	37.9
GS バンク・キャピタル証券F(通貨選択) 米ﾄﾞﾙ	(米ﾄﾞﾙ)	GSAM	ｺﾞｰﾙﾄﾞﾏﾝ･ｻｯｸｽAM	8,550	7.45	1,106.4	10.7	5.8	16.2	28.2	35.7
GS バンク・キャピタル証券F(通貨選択) 豪ﾄﾞﾙ	(豪ﾄﾞﾙ)	GSAM	ｺﾞｰﾙﾄﾞﾏﾝ･ｻｯｸｽAM	3,480	6.51	606.7	5.5	3.6	-3.4	15.0	18.6
GS バンク・キャピタル証券F(通貨選択) 円	(円)	GSAM	ｺﾞｰﾙﾄﾞﾏﾝ･ｻｯｸｽAM	6,108	6,285.00	6,285.0	-3.5	-0.2	-16.9	-15.0	-4.3
GS バンク・キャピタル証券F(通貨選択) ﾕｰﾛ	(ユーロ)	GSAM	ｺﾞｰﾙﾄﾞﾏﾝ･ｻｯｸｽAM	1,150	6.22	977.5	5.5	10.4	1.3	11.6	16.5
GS バンク・キャピタル証券F(通貨選択) 英ﾎﾟﾝﾄﾞ	(英ﾎﾟﾝﾄﾞ)	GSAM	ｺﾞｰﾙﾄﾞﾏﾝ･ｻｯｸｽAM	1,216	6.65	1,182.0	7.7	10.1	1.6	20.1	25.7
GS バンク・キャピタル証券F(通貨選択) ﾒｷｼｺﾍﾟｿ	(米ﾄﾞﾙ)	GSAM	ｺﾞｰﾙﾄﾞﾏﾝ･ｻｯｸｽAM	2,329	7.64	1,134.6	14.7	24.3	49.0	75.7	89.5
ブリオングロード・ブリッジ－DMS償還時目標設定型F2103(GS社債)豪ﾄﾞﾙ	(豪ﾄﾞﾙ)	ゴールドマン	ウェイストーンAM(IE)	731	6.33	589.9	-5.4	-10.1	-22.4	-	-
ブリオングロード・ブリッジ－DMS償還時目標設定F2103(GS社債)米ﾄﾞﾙ	(米ﾄﾞﾙ)	ゴールドマン	ウェイストーンAM(IE)	10,362	6.68	992.0	-0.4	-8.2	-8.8	-	-
GS･ｸﾞﾛｰﾊﾞﾙF- GS新成長国通貨債券F 普通(米ﾄﾞﾙ･毎月)	(米ﾄﾞﾙ)	GSAM	ｺﾞｰﾙﾄﾞﾏﾝ･ｻｯｸｽAM	2,234	2.64	392.1	10.6	11.4	17.0	25.9	21.9
MUGC GSｹｲﾏﾝF- GS オーストラリア・ハイブリッド証券F 米ﾄﾞﾙ	(米ﾄﾞﾙ)	GSAM	ｺﾞｰﾙﾄﾞﾏﾝ･ｻｯｸｽAM	5,458	4.58	680.2	9.1	5.0	15.1	39.0	25.7
MUGC GSｹｲﾏﾝF- GS オーストラリア・ハイブリッド証券F 豪ﾄﾞﾙ	(豪ﾄﾞﾙ)	GSAM	ｺﾞｰﾙﾄﾞﾏﾝ･ｻｯｸｽAM	26,783	7.77	724.1	9.3	5.3	15.5	39.4	26.5
MUGC GSｹｲﾏﾝF- GS オーストラリア・ハイブリッド証券F円(ﾍｯｼﾞ有)	(円)	GSAM	ｺﾞｰﾙﾄﾞﾏﾝ･ｻｯｸｽAM	4,095	8,171.00	8,171.0	-0.1	1.3	-1.1	3.2	2.1
MUGC GSｹｲﾏﾝF- GS オーストラリア・ハイブリッド証券F米ﾄﾞﾙ(ﾍｯｼﾞ有)	(米ﾄﾞﾙ)	GSAM	ｺﾞｰﾙﾄﾞﾏﾝ･ｻｯｸｽAM	22,399	9.75	1,448.0	14.5	7.3	38.2	55.5	44.9
MUGC GSｹｲﾏﾝF- GS エマージング・ハイ・イールド債券F ﾌﾞﾗｼﾞﾙﾚｱﾙ	(米ﾄﾞﾙ)	GSAM	ｺﾞｰﾙﾄﾞﾏﾝ･ｻｯｸｽAM	815	2.45	363.8	16.2	25.1	48.5	77.9	13.1
MUGC GSｹｲﾏﾝF- GS エマージング・ハイ・イールド債券F ﾛｼｱﾙｰﾌﾞﾙ	(米ﾄﾞﾙ)	GSAM	ｺﾞｰﾙﾄﾞﾏﾝ･ｻｯｸｽAM	2,885	2.67	396.5	13.9	14.9	20.6	62.8	36.0
MUGC GSｹｲﾏﾝF- GS エマージング・ハイ・イールド債券F ﾒｷｼｺﾍﾟｿ	(米ﾄﾞﾙ)	GSAM	ｺﾞｰﾙﾄﾞﾏﾝ･ｻｯｸｽAM	2,016	5.15	764.8	17.7	33.1	47.7	83.3	79.0
MUGC GSｹｲﾏﾝF- GS エマージング・ハイ・イールド債券F 米ﾄﾞﾙ	(米ﾄﾞﾙ)	GSAM	ｺﾞｰﾙﾄﾞﾏﾝ･ｻｯｸｽAM	2,283	7.25	1,076.7	13.7	14.0	17.4	38.0	36.6
MUGC GSｹｲﾏﾝF- GS エマージング・ハイ・イールド債券F 豪ﾄﾞﾙ	(豪ﾄﾞﾙ)	GSAM	ｺﾞｰﾙﾄﾞﾏﾝ･ｻｯｸｽAM	434	6.75	629.0	8.5	11.7	-2.3	23.8	19.5
MUGC GSｹｲﾏﾝF- GS エマージング・ハイ・イールド債券F 円	(円)	GSAM	ｺﾞｰﾙﾄﾞﾏﾝ･ｻｯｸｽAM	151	6,070.00	6,070.0	-1.0	7.2	-15.7	-7.8	-2.9
MUGC GSｹｲﾏﾝF- GS CoCos&キャピタル証券F 米ﾄﾞﾙ(毎月)	(米ﾄﾞﾙ)	GSAM	ｺﾞｰﾙﾄﾞﾏﾝ･ｻｯｸｽAM	3,423	6.99	1,038.1	13.3	5.1	15.4	31.2	34.1
MUGC GSｹｲﾏﾝF- GS CoCos&キャピタル証券F 米ﾄﾞﾙ(年2回)	(米ﾄﾞﾙ)	GSAM	ｺﾞｰﾙﾄﾞﾏﾝ･ｻｯｸｽAM	2,101	11.80	1,752.4	13.5	5.4	16.2	33.6	40.6
MUGC GSｹｲﾏﾝF- GS CoCos&キャピタル証券F ﾕｰﾛ(毎月)	(ユーロ)	GSAM	ｺﾞｰﾙﾄﾞﾏﾝ･ｻｯｸｽAM	270	6.29	988.5	8.0	9.4	0.4	14.3	16.3
MUGC GSｹｲﾏﾝF- GS CoCos&キャピタル証券F ﾕｰﾛ(年2回)	(ユーロ)	GSAM	ｺﾞｰﾙﾄﾞﾏﾝ･ｻｯｸｽAM	412	10.02	1,574.7	8.0	9.7	1.1	15.1	18.5
MUGC GSｹｲﾏﾝF- GS CoCos&キャピタル証券F 円(毎月)	(円)	GSAM	ｺﾞｰﾙﾄﾞﾏﾝ･ｻｯｸｽAM	1,144	6,233.00	6,233.0	-1.1	-0.8	-17.1	-12.1	-3.7
MUGC GSｹｲﾏﾝF- GS CoCos&キャピタル証券F 円(年2回)	(円)	GSAM	ｺﾞｰﾙﾄﾞﾏﾝ･ｻｯｸｽAM	473	9,899.00	9,899.0	-1.1	-1.0	-17.6	-13.4	-5.9
DIAMｹｲﾏﾝT- 米ﾄﾞﾙ建てGS社債／国際分散投資戦略F(5年)19-04	(米ﾄﾞﾙ)	ゴールドマン	AM One株式会社	2,046	101.15	15,021.8	13.6	5.6	25.9	36.5	-
オルトゥ・クルーパー－償還時目標設定型F1909 豪ﾄﾞﾙ	(豪ﾄﾞﾙ)	ゴールドマン	IQ EQ ﾏﾈｼﾞﾒﾝﾄ･ﾊﾟﾐｭｰﾀﾞ	1,633	9.48	883.4	7.9	3.2	10.2	24.1	-
オルトゥ・クルーパー－償還時目標設定型F1909 米ﾄﾞﾙ	(米ﾄﾞﾙ)	ゴールドマン	IQ EQ ﾏﾈｼﾞﾒﾝﾄ･ﾊﾟﾐｭｰﾀﾞ	8,609	9.51	1,412.3	13.0	4.1	26.7	34.0	-
オルトゥ・クールパー－ GS社債／償還時目標設定型F20－03 豪ドル	(豪ﾄﾞﾙ)	ゴールドマン	IQ EQマネジメント	945	9.27	863.9	7.1	3.2	5.1	14.8	-
オルトゥ・クールパー－GS社債／ 償還時目標設定型F20－03 米ﾄﾞﾙ	(米ﾄﾞﾙ)	ゴールドマン	IQ EQマネジメント	4,613	9.21	1,367.8	12.0	4.4	22.5	28.1	-

出所：日本証券業協会データよりイボットソン作成

Copyright ©2023 Ibbotson Associates Japan, Inc.　無断転載、複写・複製（コピー）、配布、公開を禁じます。

ファンド名	通貨	代行金融機関	運用会社	国内純資産（百万円）	基準価額（外貨）	基準価額（円）	騰落率（%） 6ヵ月	1年	2年	3年	5年
クオンティックT－早期償還目標水準設定型F　スマート・ブレイン20－03	(米ﾄﾞﾙ)	ゴールドマン	SMBC日興インベストメント・ファンド・マネジメント	24,307	78.51	11,659.5	4.7	-1.6	8.5	12.8	-
ブリオングロード・ブリッジ－DMS償還時目標設定型F20-07(GS社債)豪ﾄﾞﾙ	(豪ﾄﾞﾙ)	ゴールドマン	DWSｲﾝﾍﾞｽﾄﾒﾝﾄ	1,110	8.92	831.3	6.1	1.2	5.8	17.6	-
ブリオングロード・ブリッジ－DMS償還時目標設定型F20-07(GS社債)米ﾄﾞﾙ	(米ﾄﾞﾙ)	ゴールドマン	DWSｲﾝﾍﾞｽﾄﾒﾝﾄ	9,886	8.93	1,326.2	11.1	2.3	22.0	30.4	-
DWS ﾜｰﾙﾄﾞF- DWS 南アフリカランド・短期債F	(南ｱﾌﾗﾝﾄﾞ)	ドイツ	ﾄﾞｲﾁｪAM	2,275	20.43	131.4	14.0	2.0	16.9	46.6	29.1
豪ﾄﾞﾙ建 DWS エマージング・ソブリン・ボンドF（豪ﾄﾞﾙ/毎月）	(豪ﾄﾞﾙ)	ドイツ	ﾄﾞｲﾁｪAM	1,454	52.93	4,932.5	5.9	7.4	-14.8	3.2	2.0
米ﾄﾞﾙ建 DWS エマージング・ソブリン・ボンドF(米ﾄﾞﾙ/毎月)	(米ﾄﾞﾙ)	ドイツ	ﾄﾞｲﾁｪAM	1,147	68.85	10,224.9	11.0	9.6	2.6	15.4	17.2
米ﾄﾞﾙ建 DWS エマージング・ソブリン・ボンドF(豪ﾄﾞﾙ/毎月)	(米ﾄﾞﾙ)	ドイツ	ﾄﾞｲﾁｪAM	190	27.44	4,075.1	5.3	5.4	-18.2	-2.7	-5.8
DWS グローバル・ユーティリティ・ボンド・マスターF(ﾕｰﾛ/毎月)	(ﾕｰﾛ)	ドイツ	ﾄﾞｲﾁｪAM	1,753	5.77	906.8	1.7	8.8	-5.9	3.4	6.7
DWS グローバル・ユーティリティ・ボンド・マスターF(豪ﾄﾞﾙ/毎月)	(豪ﾄﾞﾙ)	ドイツ	ﾄﾞｲﾁｪAM	3,179	5.36	499.5	1.8	2.0	-10.8	6.4	8.4
DWS グローバル・ユーティリティ・ボンド・マスターF(米ﾄﾞﾙ/毎月)	(米ﾄﾞﾙ)	ドイツ	ﾄﾞｲﾁｪAM	4,291	6.68	992.0	6.8	3.7	7.1	17.9	23.3
DWS グローバル・ユーティリティ・ボンド・マスターF(ﾒｷｼｺﾍﾟｿ/年1回)	(ﾒｷｼｺﾍﾟｿ)	ドイツ	ﾄﾞｲﾁｪAM	1,140	171.82	1,249.1	11.6	23.7	48.1	84.9	96.8
レッド・アーク- テンプルトン世界債券F(米ﾄﾞﾙ)	(米ﾄﾞﾙ)	シティグループ	ｼﾃｨｸﾞﾙｰﾌﾟ・ﾌｧｰｽﾄ・ｲﾝﾍﾞｽﾄﾒﾝﾄ	289	7.30	1,083.8	-0.6	-2.6	8.4	10.4	-4.8
レッド・アーク- テンプルトン世界債券F（豪ﾄﾞﾙ・ﾍｯｼﾞ有）	(豪ﾄﾞﾙ)	シティグループ	ｼﾃｨｸﾞﾙｰﾌﾟ・ﾌｧｰｽﾄ・ｲﾝﾍﾞｽﾄﾒﾝﾄ	127	7.00	652.0	-5.6	-5.7	-11.9	-4.4	-20.8
レッド・アーク- テンプルトン世界債券F（ﾕｰﾛ・ﾍｯｼﾞ有）	(ﾕｰﾛ)	シティグループ	ｼﾃｨｸﾞﾙｰﾌﾟ・ﾌｧｰｽﾄ・ｲﾝﾍﾞｽﾄﾒﾝﾄ	25	6.10	959.1	-5.4	0.9	-6.0	-5.4	-20.3
レッド・アーク-アルジェブリス・フィナンシャル・ハイブリッド証券F　米ﾄﾞﾙ	(米ﾄﾞﾙ)	シティグループ	ｼﾃｨｸﾞﾙｰﾌﾟ・ﾌｧｰｽﾄ・ｲﾝﾍﾞｽﾄﾒﾝﾄ	2,501	9.37	1,391.8	16.2	8.7	21.2	-	-
レッド・アーク-アルジェブリス・フィナンシャル・ハイブリッド証券F　豪ﾄﾞﾙ	(豪ﾄﾞﾙ)	シティグループ	ｼﾃｨｸﾞﾙｰﾌﾟ・ﾌｧｰｽﾄ・ｲﾝﾍﾞｽﾄﾒﾝﾄ	284	9.19	856.0	10.9	6.5	0.7	-	-
レッド・アーク-アルジェブリス・フィナンシャル・ハイブリッド証券F ﾕｰﾛ	(ﾕｰﾛ)	シティグループ	ｼﾃｨｸﾞﾙｰﾌﾟ・ﾌｧｰｽﾄ・ｲﾝﾍﾞｽﾄﾒﾝﾄ	361	8.98	1,411.9	10.6	13.3	6.0	-	-
レッド・アーク-アルジェブリス・フィナンシャル・ハイブリッド証券F　円	(円)	シティグループ	ｼﾃｨｸﾞﾙｰﾌﾟ・ﾌｧｰｽﾄ・ｲﾝﾍﾞｽﾄﾒﾝﾄ	894	880.00	880.0	1.4	2.2	-13.6	-	-
CSﾕﾆﾊﾞｰｻﾙT3- 米国・地方公共事業債	(米ﾄﾞﾙ)	クレディ・スイス	ｸﾚﾃﾞｨ・ｽｲｽ・ﾏﾈｼﾞﾒﾝﾄ(ｹｲﾏﾝ)	28,446	87.72	13,027.3	4.5	1.7	7.6	18.9	25.5
CSﾕﾆﾊﾞｰｻﾙT3- PIMCO短期インカム戦略	(米ﾄﾞﾙ)	クレディ・スイス	ｸﾚﾃﾞｨ・ｽｲｽ・ﾏﾈｼﾞﾒﾝﾄ(ｹｲﾏﾝ)	61,314	102.67	15,247.5	12.1	6.3	28.6	45.5	-
CSﾕﾆﾊﾞｰｻﾙT3- PIMCOショート・ターム・ストラテジー(ﾄﾙｺﾘﾗ)	(ﾄﾙｺﾘﾗ)	クレディ・スイス	ｸﾚﾃﾞｨ・ｽｲｽ・ﾏﾈｼﾞﾒﾝﾄ(ｹｲﾏﾝ)	3,562	24.91	69.2	-17.0	-24.7	-46.5	-40.6	-
CSﾕﾆﾊﾞｰｻﾙT3- 豪ﾄﾞﾙ建て短期債券ファンド	(豪ﾄﾞﾙ)	クレディ・スイス	ダイワ・アセット(ヨーロッパ)	818	1.02	95.4	8.6	3.6	14.0	33.5	-
UBS マネー・マーケットF- 米ﾄﾞﾙ- 無分配	(米ﾄﾞﾙ)	UBS SuMi TRUST	UBSAMｽｲｽ	55,105	1,916.87	284,674.4	14.3	5.5	38.7	50.9	43.5
UBS マネー・マーケットF- ユーロ- 無分配	(ﾕｰﾛ)	UBS SuMi TRUST	UBSAMｽｲｽ	825	829.54	130,370.5	8.9	10.2	21.9	31.8	24.1
UBS マネー・マーケットF- 豪ﾄﾞﾙ- 無分配	(豪ﾄﾞﾙ)	UBS SuMi TRUST	UBSAMｽｲｽ	1,235	2,448.75	228,199.0	9.0	3.4	15.4	35.0	25.7
UBS マネー・マーケットF- スイスﾌﾗﾝ- 無分配	(ｽｲｽﾌﾗﾝ)	UBS SuMi TRUST	UBSAMｽｲｽ	157	1,104.99	182,179.7	11.1	12.3	33.1	44.1	43.9
UBS マネー・マーケットF- 英ﾎﾟﾝﾄﾞ- 無分配	(英ﾎﾟﾝﾄﾞ)	UBS SuMi TRUST	UBSAMｽｲｽ	640	868.10	154,296.1	11.1	9.8	21.4	41.2	33.3
UBS ボンドF ユーロ・フレキシブル- 分配	(ﾕｰﾛ)	UBS SuMi TRUST	UBS、UBSｸﾞﾛｰﾊﾞﾙAM	14	106.85	16,792.5	2.9	3.7	-9.2	-3.4	1.0
UBS ボンドF ユーロ・フレキシブル- 無分配	(ﾕｰﾛ)	UBS SuMi TRUST	UBS、UBSｸﾞﾛｰﾊﾞﾙAM	50	348.11	54,709.0	4.4	5.2	-6.0	1.3	9.4
UBS ボンドF 豪ﾄﾞﾙ- 分配	(豪ﾄﾞﾙ)	UBS SuMi TRUST	UBS、UBSｸﾞﾛｰﾊﾞﾙAM	16	99.30	9,253.8	-1.1	-3.2	-3.1	4.3	2.5
UBS ボンドF 豪ﾄﾞﾙ- 無分配	(豪ﾄﾞﾙ)	UBS SuMi TRUST	UBS、UBSｸﾞﾛｰﾊﾞﾙAM	64	488.25	45,500.0	0.8	-1.3	0.5	10.1	13.7
UBS ボンドF フルサイクル・アジア・ボンド	(米ﾄﾞﾙ)	UBS SuMi TRUST	UBSｸﾞﾛｰﾊﾞﾙAM(ﾎﾝｺﾝ)	234	130.09	19,319.7	6.0	7.8	6.6	13.0	24.1
UBS ボンドF グローバル・フレキシブル P-dist(米ﾄﾞﾙﾍｯｼﾞ)	(米ﾄﾞﾙ)	UBS SuMi TRUST	UBSAM	62	84.03	12,479.3	4.3	-1.4	6.6	14.3	-
UBS ﾎﾞﾝﾄﾞ・ｼｷｬﾌﾟ- コーポレート・ボンド(米ﾄﾞﾙ)- 無分配	(米ﾄﾞﾙ)	UBS SuMi TRUST	UBSｸﾞﾛｰﾊﾞﾙAM(ｱﾒﾘｶｽ)	2,841	17.72	2,631.6	5.1	3.4	7.8	19.1	34.3
UBS ﾎﾞﾝﾄﾞ・ｼｷｬﾌﾟ- ハイ・イールド・ボンド(米ﾄﾞﾙ)- 無分配	(米ﾄﾞﾙ)	UBS SuMi TRUST	UBSｸﾞﾛｰﾊﾞﾙAM(ｱﾒﾘｶｽ)	896	308.11	45,757.4	10.6	5.2	21.3	42.1	43.7
UBS Gｿﾘｭｰｼｮﾝｽﾞ- コーポレード・ボンド(米ﾄﾞﾙ) F-acc	(米ﾄﾞﾙ)	UBS SuMi TRUST	UBS スイス	22,736	107.96	16,033.1	10.4	5.2	19.8	31.1	38.2
UBS Gｿﾘｭｰｼｮﾝｽﾞ- コーポレート・ボンド 円ﾍｯｼﾞF-acc	(円)	UBS SuMi TRUST	UBSAG(ｽｲｽ)	7,120	9,111.00	9,111.0	-3.8	-1.2	-15.3	-15.2	-7.5
UBS Gｿﾘｭｰｼｮﾝｽﾞ- ハイ・イールド・アンド・EMボンド(米ﾄﾞﾙ) F-acc	(米ﾄﾞﾙ)	UBS SuMi TRUST	UBS スイス	21,503	108.89	16,171.3	11.5	8.7	14.6	31.6	33.9
UBS Gｿﾘｭｰｼｮﾝｽﾞ- ダイナミック・ボンド(米ﾄﾞﾙ) F-acc	(米ﾄﾞﾙ)	UBS SuMi TRUST	UBS スイス	34,732	97.37	14,460.4	3.6	-0.9	10.7	21.4	28.8
UBS Gｿﾘｭｰｼｮﾝｽﾞ- ハイ・イールド・アンド・EMボンド 円ﾍｯｼﾞF-acc	(円)	UBS SuMi TRUST	UBSAG(ｽｲｽ)	7,202	8,946.00	8,946.0	-2.9	2.3	-18.7	-14.6	-10.1
UBS Gｿﾘｭｰｼｮﾝｽﾞ- グローバル・ボンド(米ﾄﾞﾙ) 円ﾍｯｼﾞF-acc	(円)	UBS SuMi TRUST	UBSAG(ｽｲｽ)	11,776	8,249.00	8,249.0	-10.0	-7.2	-22.2	-22.0	-14.5
ﾌｫｰｶｽ・ｼｷｬﾌﾟ-グローバル・ボンド米ﾄﾞﾙF-acc	(米ﾄﾞﾙ)	UBS SuMi TRUST	UBSAMｽｲｽ	16,321	144.78	21,501.3	7.6	2.3	16.9	26.3	35.9
ﾌｫｰｶｽ・ｼｷｬﾌﾟ-グローバル・ボンド 円ﾍｯｼﾞF-acc	(円)	UBS SuMi TRUST	UBSAMｽｲｽ	6,125	9,161.00	9,161.0	-6.2	-3.8	-17.0	-17.8	-8.3
アルジェブリス UCITS　ファイナンシャル・クレジットF Wﾄﾞﾙ	(米ﾄﾞﾙ)	UBS SuMi TRUST	アルジェブリス(UK)	9,292	152.30	22,618.1	15.4	9.3	22.8	-	-
アルジェブリス UCITS　ファイナンシャル・クレジットF Wd 米ドル	(米ﾄﾞﾙ)	UBS SuMi TRUST	アルジェブリス(UK)	31,880	98.95	14,695.1	11.8	2.9	9.4	-	-
AB- アメリカン・インカム J	(米ﾄﾞﾙ)	アライアンス・B	ｱﾗｲｱﾝｽ・ﾊﾞｰﾝｽﾀｲﾝ	99,488	6.25	928.2	7.3	3.2	11.6	24.2	26.6
AB アメリカン・インカムP(A)豪ﾄﾞﾙﾍｯｼﾞ	(豪ﾄﾞﾙ)	アライアンス・B	ｱﾗｲｱﾝｽ・ﾊﾞｰﾝｽﾀｲﾝ	722	8.65	806.1	2.6	1.7	-6.4	-	-
AB- グローバル・ハイ・イールド J	(米ﾄﾞﾙ)	アライアンス・B	ｱﾗｲｱﾝｽ・ﾊﾞｰﾝｽﾀｲﾝ	2,182	3.19	473.7	11.5	6.9	16.7	37.3	26.1
AB- グローバル・ハイ・イールド AA	(米ﾄﾞﾙ)	アライアンス・B	ｱﾗｲｱﾝｽ・ﾊﾞｰﾝｽﾀｲﾝ	1,804	7.67	1,139.1	12.1	7.7	18.0	39.6	28.5
AB- グローバル・ハイ・イールド A2	(米ﾄﾞﾙ)	アライアンス・B	ｱﾗｲｱﾝｽ・ﾊﾞｰﾝｽﾀｲﾝ	1,162	15.78	2,343.5	12.2	8.4	20.2	44.6	39.2
AB- ショート・デュレーション・ボンド A	(米ﾄﾞﾙ)	アライアンス・B	ｱﾗｲｱﾝｽ・ﾊﾞｰﾝｽﾀｲﾝ	3,412	6.79	1,008.4	12.5	4.1	30.2	40.0	32.4
みずほABﾄﾗｽﾄ- みずほUSハイインカム・ボンドF 米ﾄﾞﾙ	(米ﾄﾞﾙ)	アライアンス・B	AM One株式会社	2,801	8.25	1,225.2	10.8	4.7	17.6	39.4	38.3
みずほABﾄﾗｽﾄ- みずほUSハイインカム・ボンドF 豪ﾄﾞﾙ	(豪ﾄﾞﾙ)	アライアンス・B	AM One株式会社	507	8.32	775.3	5.6	2.3	-2.9	23.9	17.0
合　計				**1,776,829**							
派生商品型											
日興ｸﾞﾛｰﾊﾞﾙF－グローバル債券F	(円)	SMBC日興	ｴﾄﾞﾓﾝﾄﾞ・ﾄﾞｳﾞ・ﾛｽﾁｬｲﾙﾄﾞ(ｽｲｽ)	287,287	11,284.00	11,284.0	4.0	2.4	3.7	11.7	17.5
日興ｸﾞﾛｰﾊﾞﾙF－ハイイールド債券F	(円)	SMBC日興	ｴﾄﾞﾓﾝﾄﾞ・ﾄﾞｳﾞ・ﾛｽﾁｬｲﾙﾄﾞ(ｽｲｽ)	128,300	16,397.00	16,397.0	9.9	10.9	15.2	33.9	34.5
日興ﾜｰﾙﾄﾞT-ブリッジウォーター・マクロ戦略F゛米ﾄﾞﾙ建	(米ﾄﾞﾙ)	SMBC日興	ウェイストーンAM(IE)	1,596	84.50	12,549.1	6.8	-0.0	-	-	-
日興ﾜｰﾙﾄﾞT-ブリッジウォーター・マクロ戦略F゛円建(ﾍｯｼﾞ無)	(円)	SMBC日興	ウェイストーンAM(IE)	6,917	10,398.00	10,398.0	8.2	1.8	-	-	-
日興ﾜｰﾙﾄﾞT-ブリッジウォーター・マクロ戦略F゛円建(ﾍｯｼﾞ有)	(円)	SMBC日興	ウェイストーンAM(IE)	1,404	7,792.00	7,792.0	-7.7	-7.0	-	-	-
シューローダー グローバル コモディティ A（米ﾄﾞﾙ）	(米ﾄﾞﾙ)	SMBC日興	ｼｭﾛｰﾀﾞｰ・ｲﾝﾍﾞｽﾄﾒﾝﾄ	661	6.04	896.9	13.6	-5.9	33.5	94.6	63.4
シューローダー グローバル コモディティ A（円）	(円)	SMBC日興	ｼｭﾛｰﾀﾞｰ・ｲﾝﾍﾞｽﾄﾒﾝﾄ	208	509.00	509.0	-1.0	-11.6	-5.4	26.3	10.7
シューローダー グローバル コモディティ A（豪ﾄﾞﾙ）	(豪ﾄﾞﾙ)	SMBC日興	ｼｭﾛｰﾀﾞｰ・ｲﾝﾍﾞｽﾄﾒﾝﾄ	177	6.48	603.4	8.0	-8.5	9.4	70.2	37.5
シューローダー グローバル コモディティ A（ﾕｰﾛ）	(ﾕｰﾛ)	SMBC日興	ｼｭﾛｰﾀﾞｰ・ｲﾝﾍﾞｽﾄﾒﾝﾄ	107	4.90	769.5	8.0	-2.2	15.9	67.2	37.1
ﾌﾟﾚﾐｱﾑF グローバル・コア債券F 米ﾄﾞﾙ	(米ﾄﾞﾙ)	SMBC日興	JPﾓﾙｶﾞﾝAM	12,119	10.22	1,517.8	7.9	2.7	20.0	35.7	-
ﾌﾟﾚﾐｱﾑF グローバル・コア債券F 円(ﾍｯｼﾞ有)	(円)	SMBC日興	JPﾓﾙｶﾞﾝAM	1,399	909.00	909.0	-6.1	-3.8	-15.8	-12.7	-
マイルストーン	(米ﾄﾞﾙ)	三菱UFJMS	AHLﾊﾟｰﾄﾅｰｽﾞ	7,358	338.85	50,323.2	17.7	-4.7	36.7	77.0	87.6
東京海上Roggeグローバル・ハイブリッド・セキュリティーズF米ﾄﾞﾙ/米ﾄﾞﾙ	(米ﾄﾞﾙ)	三菱UFJMS	東京海上AM	14,446	0.01	1.0	11.7	6.8	12.9	24.6	31.2
東京海上Roggeグローバル・ハイブリッド・セキュリティーズF豪ﾄﾞﾙ/豪ﾄﾞﾙ	(豪ﾄﾞﾙ)	三菱UFJMS	東京海上AM	1,388	0.01	0.5	6.7	5.1	-5.4	13.2	17.4
レッド・アーク-償還時目標設定型F1903　豪ﾄﾞﾙ	(豪ﾄﾞﾙ)	シティグループ	ｼﾃｨｸﾞﾙｰﾌﾟ・ﾌｧｰｽﾄ・ｲﾝﾍﾞｽﾄﾒﾝﾄ	2,453	10.20	950.9	8.8	3.6	10.9	29.0	-
レッド・アーク-償還時目標設定型F1903　米ﾄﾞﾙ	(米ﾄﾞﾙ)	シティグループ	ｼﾃｨｸﾞﾙｰﾌﾟ・ﾌｧｰｽﾄ・ｲﾝﾍﾞｽﾄﾒﾝﾄ	12,635	10.05	1,492.7	14.1	5.2	29.2	41.0	-
レッド・アーク-フレキシベータF VT5/VT10-VT5 豪ﾄﾞﾙﾍｯｼﾞ	(豪ﾄﾞﾙ)	シティグループ	ｼﾃｨｸﾞﾙｰﾌﾟ・ﾌｧｰｽﾄ・ｲﾝﾍﾞｽﾄﾒﾝﾄ	321	8.30	773.8	4.2	-3.2	-8.8	16.6	-
レッド・アーク-フレキシベータF VT5/VT10-VT10 豪ﾄﾞﾙﾍｯｼﾞ	(豪ﾄﾞﾙ)	シティグループ	ｼﾃｨｸﾞﾙｰﾌﾟ・ﾌｧｰｽﾄ・ｲﾝﾍﾞｽﾄﾒﾝﾄ	684	7.03	654.8	0.4	-7.9	-26.1	4.7	-
レッド・アーク-フレキシベータF VT5/VT10- VT5 ﾕｰﾛﾍｯｼﾞ	(ﾕｰﾛ)	シティグループ	ｼﾃｨｸﾞﾙｰﾌﾟ・ﾌｧｰｽﾄ・ｲﾝﾍﾞｽﾄﾒﾝﾄ	110	8.02	1,261.1	4.4	3.7	-3.9	14.0	-
レッド・アーク-フレキシベータF VT5/VT10-VT10 ﾕｰﾛﾍｯｼﾞ	(ﾕｰﾛ)	シティグループ	ｼﾃｨｸﾞﾙｰﾌﾟ・ﾌｧｰｽﾄ・ｲﾝﾍﾞｽﾄﾒﾝﾄ	237	6.82	1,071.0	0.6	-1.1	-21.2	3.9	-
レッド・アーク-フレキシベータF VT5/VT10-VT5 円ﾍｯｼﾞ	(円)	シティグループ	ｼﾃｨｸﾞﾙｰﾌﾟ・ﾌｧｰｽﾄ・ｲﾝﾍﾞｽﾄﾒﾝﾄ	469	778.00	778.0	-4.7	-6.6	-22.0	-14.8	-
レッド・アーク-フレキシベータF VT5/VT10-VT10 円ﾍｯｼﾞ	(円)	シティグループ	ｼﾃｨｸﾞﾙｰﾌﾟ・ﾌｧｰｽﾄ・ｲﾝﾍﾞｽﾄﾒﾝﾄ	911	677.00	677.0	-8.1	-10.8	-36.4	-22.5	-
レッド・アーク-フレキシベータF VT5/VT10-VT5 米ﾄﾞﾙ	(米ﾄﾞﾙ)	シティグループ	ｼﾃｨｸﾞﾙｰﾌﾟ・ﾌｧｰｽﾄ・ｲﾝﾍﾞｽﾄﾒﾝﾄ	1,308	8.65	1,284.6	9.7	-0.4	10.9	32.8	-
レッド・アーク-フレキシベータF VT5/VT10-VT10 米ﾄﾞﾙ	(米ﾄﾞﾙ)	シティグループ	ｼﾃｨｸﾞﾙｰﾌﾟ・ﾌｧｰｽﾄ・ｲﾝﾍﾞｽﾄﾒﾝﾄ	3,495	7.45	1,105.8	5.9	-4.8	-9.0	21.0	-
レッド・アーク米ﾄﾞﾙ建シティG社債最大上昇率参(グローバルマルチアセット戦略)F 20-01	(米ﾄﾞﾙ)	シティグループ	ｼﾃｨｸﾞﾙｰﾌﾟ・ﾌｧｰｽﾄ・ｲﾝﾍﾞｽﾄﾒﾝﾄ	1,477	93.68	13,912.4	12.1	5.4	22.3	33.5	-
レッド・アーク-シティグループ社債 償還時目標設定型F　2109(NZD)	(NZﾄﾞﾙ)	シティグループ	ｼﾃｨｸﾞﾙｰﾌﾟ・ﾌｧｰｽﾄ・ｲﾝﾍﾞｽﾄﾒﾝﾄ	275	6.18	526.6	1.3	11.5	-31.9	-	-
レッド・アーク-シティグループ社債 償還時目標設定型F　2109（豪ﾄﾞﾙ）	(豪ﾄﾞﾙ)	シティグループ	ｼﾃｨｸﾞﾙｰﾌﾟ・ﾌｧｰｽﾄ・ｲﾝﾍﾞｽﾄﾒﾝﾄ	578	6.30	587.1	1.2	10.3	-28.6	-	-
レッド・アーク-シティグループ社債 償還時目標設定型F　2109（米ﾄﾞﾙ）	(米ﾄﾞﾙ)	シティグループ	ｼﾃｨｸﾞﾙｰﾌﾟ・ﾌｧｰｽﾄ・ｲﾝﾍﾞｽﾄﾒﾝﾄ	4,723	6.57	975.7	3.5	4.3	-11.8	-	-
レッド・アークーシティグループ社債 償還時目標設定型F2203 NZﾄﾞﾙ	(NZﾄﾞﾙ)	シティグループ	ｼﾃｨｸﾞﾙｰﾌﾟ・ﾌｧｰｽﾄ・ｲﾝﾍﾞｽﾄﾒﾝﾄ	41	8.11	690.6	1.4	0.4	-	-	-
レッド・アークーシティグループ社債 償還時目標設定型F2203 豪ﾄﾞﾙ	(豪ﾄﾞﾙ)	シティグループ	ｼﾃｨｸﾞﾙｰﾌﾟ・ﾌｧｰｽﾄ・ｲﾝﾍﾞｽﾄﾒﾝﾄ	654	8.24	768.2	1.9	0.0	-	-	-
レッド・アークーシティグループ社債 償還時目標設定型F2203 米ﾄﾞﾙ	(米ﾄﾞﾙ)	シティグループ	ｼﾃｨｸﾞﾙｰﾌﾟ・ﾌｧｰｽﾄ・ｲﾝﾍﾞｽﾄﾒﾝﾄ	3,806	8.27	1,228.8	4.7	0.1	-	-	-
レッドアークーシティグループ社債 償還時目標設定型F　2204NZﾄﾞﾙ	(NZﾄﾞﾙ)	シティグループ	ｼﾃｨｸﾞﾙｰﾌﾟ・ﾌｧｰｽﾄ・ｲﾝﾍﾞｽﾄﾒﾝﾄ	30	8.04	685.1	3.2	-2.6	-	-	-
レッド・アークーシティグループ社債 償還時目標設定型F　2204豪ﾄﾞﾙ	(豪ﾄﾞﾙ)	シティグループ	ｼﾃｨｸﾞﾙｰﾌﾟ・ﾌｧｰｽﾄ・ｲﾝﾍﾞｽﾄﾒﾝﾄ	182	8.26	769.7	1.8	-2.0	-	-	-
レッド・アークーシティグループ社債 償還時目標設定型F　2204米ﾄﾞﾙ	(米ﾄﾞﾙ)	シティグループ	ｼﾃｨｸﾞﾙｰﾌﾟ・ﾌｧｰｽﾄ・ｲﾝﾍﾞｽﾄﾒﾝﾄ	2,098	8.22	1,220.8	6.0	-1.2	-	-	-
レッド・アーク-シティグループ社債 満期時目標設定型F 2303 米ﾄﾞﾙ	(米ﾄﾞﾙ)	シティグループ	ｼﾃｨｸﾞﾙｰﾌﾟ・ﾌｧｰｽﾄ・ｲﾝﾍﾞｽﾄﾒﾝﾄ	17,374	91.46	13,582.7	3.1	-	-	-	-
レッド・アークーシティグループ社債 償還時指数連動型F　2306 米ﾄﾞﾙ	(米ﾄﾞﾙ)	シティグループ	ｼﾃｨｸﾞﾙｰﾌﾟ・ﾌｧｰｽﾄ・ｲﾝﾍﾞｽﾄﾒﾝﾄ・ﾏﾈｼﾞﾒﾝﾄ・ﾘﾐﾃｯﾄﾞ	8,970	89.03	13,221.8	-	-	-	-	-
グローバル・ストラテジーズT－債券パワード・インカムF（米ドル）	(米ﾄﾞﾙ)	バークレイズ	SOMPOアセット	1,382	48.57	7,213.1	-13.9	-12.1	-	-	-
グローバル・ストラテジーズT－債券パワード・インカムF（豪ドル）	(豪ﾄﾞﾙ)	バークレイズ	SOMPOアセット	177	45.69	4,257.9	-18.4	-12.2	-	-	-
グローバル・ストラテジーズT－ボンド・プラス 7.0（米ドル）	(米ﾄﾞﾙ)	バークレイズ	SOMPOAM	7,542	8.69	1,290.6	-	-	-	-	-
グローバル・ストラテジーズT－ボンド・プラス 7.0（米ドル/毎月）	(米ﾄﾞﾙ)	バークレイズ	SOMPOAM	1,158	8.47	1,257.9	-	-	-	-	-
グローバル・ストラテジーズT－ボンド・プラス 7.0（豪ドルヘッジ）	(豪ﾄﾞﾙ)	バークレイズ	SOMPOAM	520	8.60	801.4	-	-	-	-	-
グローバル・ストラテジーズT－ボンド・プラス 7.0（豪ドルヘッジ/毎月）	(豪ﾄﾞﾙ)	バークレイズ	SOMPOAM	18	8.38	780.9	-	-	-	-	-
グローバル・ストラテジーズT－ボンド・プラス 7.0（円ヘッジクラス）	(円)	バークレイズ	SOMPOAM	8,972	848.00	848.0	-	-	-	-	-
グローバル・ストラテジーズT－ボンド・プラス 7.0（円ヘッジ/毎月）	(円)	バークレイズ	SOMPOAM	2,590	830.00	830.0	-	-	-	-	-
合　計				**548,557**							
不動産型											
ﾌﾞﾗｯｸｽﾄｰﾝ 米国不動産インカム投信 米ﾄﾞﾙ	(米ﾄﾞﾙ)	野村	野村AM	45,512	10.37	1,540.0	15.0	2.2	-	-	-
合　計				**45,512**							

出所：日本証券業協会データよりイボットソン作成

Copyright ©2023 Ibbotson Associates Japan, Inc.　無断転載、複写・複製（コピー）、配布、公開を禁じます。

ファンド名	通貨	代行金融機関	運用会社	国内純資産（百万円）	基準価額（外貨）	基準価額（円）	騰落率(%) 6ヵ月	1年	2年	3年	5年
その他											
ｵﾌｼｮｱ･ｽﾄﾗﾃｼﾞｰFｰNKﾌﾟﾚﾐｱﾑCATﾎﾞﾝﾄﾞF　円(ﾍｯｼﾞ有)	(円)	SMBC日興	フランクリン・テンプルトン・ジャパン	1,522	10,689.00	10,689.0	9.4	22.5	7.2	6.3	-
ｵﾌｼｮｱ･ｽﾄﾗﾃｼﾞｰFｰNKﾌﾟﾚﾐｱﾑCATﾎﾞﾝﾄﾞF　米ﾄﾞﾙ	(米ﾄﾞﾙ)	SMBC日興	フランクリン・テンプルトン・ジャパン	3,990	114.75	17,041.5	24.5	26.0	51.0	60.9	-
日興ﾜｰﾙﾄﾞ･ﾄﾗｽﾄ －デンマーク・カバード債券F米ﾄﾞﾙ(米ﾄﾞﾙﾍｯｼﾞ)	(米ﾄﾞﾙ)	SMBC日興	ニッセイAM	2,842	77.92	11,571.9	10.9	3.8	10.2	13.1	-
ダイワ・WFシリーズ －ダイワ・ブラックストーン・プライベート・クレジットF(米ﾄﾞﾙ)	(米ﾄﾞﾙ)	大和	ダイワAM(ﾖｰﾛｯﾊﾟ)	57,732	103.90	15,430.2	-	-	-	-	-
ﾌｨﾛｿﾌｨｯｸ2 － ｳｨﾝﾄﾝ・ﾊﾟﾌｫｰﾏﾝｽ連動ﾎﾞﾝﾄﾞﾌﾟﾗｽF15-05(豪ﾄﾞﾙ)	(豪ﾄﾞﾙ)	三菱UFJMS	三菱UFJAM	11,780	0.96	89.3	8.7	2.8	5.3	21.5	21.5
ｺｸｻｲ－MUGC－ ｳｨﾝﾄﾝ・ﾊﾟﾌｫｰﾏﾝｽ連動ﾎﾞﾝﾄﾞﾌﾟﾗｽF16-03(豪ﾄﾞﾙ)	(豪ﾄﾞﾙ)	三菱UFJMS	三菱UFJAM	5,537	1.00	93.1	12.5	8.9	16.5	34.7	25.6
DIAMｹｲﾏﾝT－ アスペクト マネージド・フューチャーズF 米ﾄﾞﾙ	(米ﾄﾞﾙ)	三菱UFJMS	AM Oneインターナショナル	2,167	13.23	1,964.8	19.1	1.7	81.8	117.7	108.1
DIAMｹｲﾏﾝT－ アスペクト マネージド・フューチャーズF 豪ﾄﾞﾙ	(豪ﾄﾞﾙ)	三菱UFJMS	AM Oneインターナショナル	99	10.51	979.4	13.7	0.1	51.9	91.6	74.6
DIAMｹｲﾏﾝT－ アスペクト マネージド・フューチャーズF 円	(円)	三菱UFJMS	AM Oneインターナショナル	4,322	11,248.00	11,248.0	3.9	-3.7	31.1	43.5	42.1
CSﾕﾆﾊﾞｰｻﾙT3－ 東京海上･CATﾎﾞﾝﾄﾞ 円(年2回)	(円)	三菱UFJMS	東京海上AM	534	9,656.00	9,656.0	1.0	7.5	-1.1	2.1	4.1
CSﾕﾆﾊﾞｰｻﾙT3－ 東京海上･CATﾎﾞﾝﾄﾞ 米ﾄﾞﾙ(年2回)	(米ﾄﾞﾙ)	三菱UFJMS	東京海上AM	679	10.07	1,495.5	13.1	11.0	36.5	52.8	48.3
ブリオングロード・ブリッジUT － One-Day･プレミアム　米ドル	(米ﾄﾞﾙ)	ゴールドマン	ウェイストーン・マネジメント	2,831	10.09	1,498.5	-	-	-	-	-
ブリオングロード・ブリッジUT － One-Day･プレミアム　米ドル（毎月分配型）	(米ﾄﾞﾙ)	ゴールドマン	ウェイストーン・マネジメント	223	10.05	1,492.5	-	-	-	-	-
ブリオングロード・ブリッジUT － One-Day･プレミアム　円ヘッジ	(円)	ゴールドマン	ウェイストーン・マネジメント	3,334	1,002.00	1,002.0	-	-	-	-	-
ブリオングロード・ブリッジUT － One-Day･プレミアム　円ヘッジ（毎月分配型）	(円)	ゴールドマン	ウェイストーン・マネジメント	1,068	999.00	999.0	-	-	-	-	-
ｱﾑﾝﾃﾞｨSFｰ SMBC･アムンディ プロテクトF 米ﾄﾞﾙｽﾃｯﾌﾟ 201803	(米ﾄﾞﾙ)	アムンディJ	ｱﾑﾝﾃﾞｨAM(ﾊﾟﾘ)	21,209	103.73	15,404.9	13.3	3.7	27.6	36.5	37.8
ｱﾑﾝﾃﾞｨSFｰ SMBC･アムンディ プロテクトF 米ﾄﾞﾙｽﾃｯﾌﾟ 201809	(米ﾄﾞﾙ)	アムンディJ	ｱﾑﾝﾃﾞｨAM(ﾊﾟﾘ)	2,584	102.84	15,272.8	12.3	2.6	24.7	33.4	36.0
CSﾕﾆﾊﾞｰｻﾙT3－ 外貨建てマンAHLスマート・レバレッジ戦略F	(米ﾄﾞﾙ)	クレディ・スイス	ダイワAM(ヨーロッパ)	5,877	91.34	13,564.9	7.3	2.6	5.9	28.0	-
CS･ユニバーサルT3－ダイワ・WiL3号ペンチャーキャピタルF	(米ﾄﾞﾙ)	クレディ・スイス	ダイワAM(ヨーロッパ)	4,409	97.33	14,454.5	10.2	-1.0	-	-	-
CSﾕﾆﾊﾞｰｻﾙT3－プレミアム・キャリー戦略F　米ﾄﾞﾙ	(米ﾄﾞﾙ)	クレディ・スイス	ｸﾚﾃﾞｨ･ｽｲｽ･ﾏﾈｼﾞﾒﾝﾄ(ｹｲﾏﾝ)	34,691	11.08	1,645.5	14.8	7.3	-	-	-
CSﾕﾆﾊﾞｰｻﾙT3－プレミアム・キャリー戦略F　円	(円)	クレディ・スイス	ｸﾚﾃﾞｨ･ｽｲｽ･ﾏﾈｼﾞﾒﾝﾄ(ｹｲﾏﾝ)	44,722	1,043.00	1,043.0	0.2	1.4	-	-	-
CSﾕﾆﾊﾞｰｻﾙT3－プレミアム・キャリー戦略F　ユーロ	(ﾕｰﾛ)	クレディ・スイス	ｸﾚﾃﾞｨ･ｽｲｽ･ﾏﾈｼﾞﾒﾝﾄ(ｹｲﾏﾝ)	935	10.71	1,683.2	9.4	12.2	-	-	-
CSﾕﾆﾊﾞｰｻﾙT3－プレミアム・キャリー戦略F　豪ﾄﾞﾙ	(豪ﾄﾞﾙ)	クレディ・スイス	ｸﾚﾃﾞｨ･ｽｲｽ･ﾏﾈｼﾞﾒﾝﾄ(ｹｲﾏﾝ)	4,429	10.90	1,015.8	9.6	5.4	-	-	-
CSユニバーサルT3－プレミアム・キャリー戦略F　米ドル(5日ロール)	(米ﾄﾞﾙ)	クレディ・スイス	クレディ・スイス・マネジメント(ケイマン)	3,429	10.60	1,574.2	14.9	-	-	-	-
CSユニバーサルT3－プレミアム・キャリー戦略F　円(5日ロール)	(円)	クレディ・スイス	クレディ・スイス・マネジメント(ケイマン)	9,515	1,011.00	1,011.0	0.2	-	-	-	-
CSユニバーサルT3－プレミアム・キャリー戦略F　ユーロ(5日ロール)	(ﾕｰﾛ)	クレディ・スイス	クレディ・スイス・マネジメント(ケイマン)	74	10.40	1,634.5	9.5	-	-	-	-
CSユニバーサルT3－プレミアム・キャリー戦略F　豪ドル(5日ロール)	(豪ﾄﾞﾙ)	クレディ・スイス	クレディ・スイス・マネジメント(ケイマン)	557	10.48	976.6	9.8	-	-	-	-
CSユニバーサルT3－ グローバル・セレクト・キャリー戦略F　米ドル	(米ﾄﾞﾙ)	クレディ・スイス	クレディ・スイス・マネジメント(ケイマン)	7,450	10.76	1,598.0	15.1	-	-	-	-
CSユニバーサルT3－グローバル・セレクト・キャリー戦略F　円	(円)	クレディ・スイス	クレディ・スイス・マネジメント(ケイマン)	16,182	1,023.00	1,023.0	0.4	-	-	-	-
CSユニバーサルT3－グローバル・セレクト・キャリー戦略F　ユーロ	(ﾕｰﾛ)	クレディ・スイス	クレディ・スイス・マネジメント(ケイマン)	352	10.54	1,656.5	9.7	-	-	-	-
CSユニバーサルT3－グローバル・セレクト・キャリー戦略F　豪ドル	(豪ﾄﾞﾙ)	クレディ・スイス	クレディ・スイス・マネジメント(ケイマン)	1,086	10.63	990.6	9.8	-	-	-	-
スーパーF･ジャパン・グリーンンC･円	(円)	スーパーファンドJ	ｽｰﾊﾟｰﾌｧﾝﾄﾞ･ｼﾞｬﾊﾟﾝ･ﾄﾚｰﾃﾞｨﾝｸﾞ(ｹｲﾏﾝ)	76	39.56	39.6	-16.5	-46.4	-55.2	-43.1	-29.0
スーパーF･ジャパン・グリーンC･米ﾄﾞﾙ	(米ﾄﾞﾙ)	スーパーファンドJ	ｽｰﾊﾟｰﾌｧﾝﾄﾞ･ｼﾞｬﾊﾟﾝ･ﾄﾚｰﾃﾞｨﾝｸﾞ(ｹｲﾏﾝ)	81	0.38	56.4	-3.7	-42.8	-45.0	-30.2	-13.3
スーパーF･ジャパン・グリーン・ゴールド 円	(円)	スーパーファンドJ	ｽｰﾊﾟｰﾌｧﾝﾄﾞ･ｼﾞｬﾊﾟﾝ･ﾄﾚｰﾃﾞｨﾝｸﾞ(ｹｲﾏﾝ)	1,097	110.99	111.0	-4.5	-24.2	-22.3	-3.9	54.4
スーパーF･ジャパン・グリーン・ゴールド 米ドル	(米ﾄﾞﾙ)	スーパーファンドJ	ｽｰﾊﾟｰﾌｧﾝﾄﾞ･ｼﾞｬﾊﾟﾝ･ﾄﾚｰﾃﾞｨﾝｸﾞ(ｹｲﾏﾝ)	67	0.74	109.9	-4.0	-26.8	-26.1	-7.8	48.3
スーパーF･ジャパン・グリーン 円	(円)	スーパーファンドJ	ｽｰﾊﾟｰﾌｧﾝﾄﾞ･ｼﾞｬﾊﾟﾝ･ﾄﾚｰﾃﾞｨﾝｸﾞ(ｹｲﾏﾝ)	396	48.92	48.9	-10.6	-37.4	-41.9	-29.4	-16.0
スーパーF･ジャパン・グリーン 米ドル	(米ﾄﾞﾙ)	スーパーファンドJ	ｽｰﾊﾟｰﾌｧﾝﾄﾞ･ｼﾞｬﾊﾟﾝ･ﾄﾚｰﾃﾞｨﾝｸﾞ(ｹｲﾏﾝ)	118	0.52	77.2	-1.7	-35.3	-33.5	-19.0	-4.5
スーパーF･ジャパン・レインボー・オールシーズンズ 円	(円)	スーパーファンドJ	ｽｰﾊﾟｰﾌｧﾝﾄﾞ･ｼﾞｬﾊﾟﾝ･ﾄﾚｰﾃﾞｨﾝｸﾞ(ｹｲﾏﾝ)	64	28.87	28.9	-20.2	-21.3	-39.7	-25.9	-50.6
スーパーF･ジャパンレインボー・オールシーズンズ・ゴールド 円	(円)	スーパーファンドJ	ｽｰﾊﾟｰﾌｧﾝﾄﾞ･ｼﾞｬﾊﾟﾝ･ﾄﾚｰﾃﾞｨﾝｸﾞ(ｹｲﾏﾝ)	244	66.70	66.7	-8.2	-1.2	-10.4	12.1	-3.0
スーパーF･ジャパン・グリーン・シルバー 円ｸﾗｽ	(円)	スーパーファンドJ	ｽｰﾊﾟｰﾌｧﾝﾄﾞ･ｼﾞｬﾊﾟﾝ･ﾄﾚｰﾃﾞｨﾝｸﾞ(ｹｲﾏﾝ)	127	77.57	77.6	-9.0	-27.2	-	-	-
スーパーF･ジャパン・グリーン・シルバー 米ﾄﾞﾙｸﾗｽ	(米ﾄﾞﾙ)	スーパーファンドJ	ｽｰﾊﾟｰﾌｧﾝﾄﾞ･ｼﾞｬﾊﾟﾝ･ﾄﾚｰﾃﾞｨﾝｸﾞ(ｹｲﾏﾝ)	28	0.76	112.9	-8.8	-23.4	-	-	-
HSBC ｾﾚｸｼｮﾝ GHファンド(米ﾄﾞﾙ)	(米ﾄﾞﾙ)	HSBC	HSBCｵﾙﾀﾅﾃｨﾌﾞ･ｲﾝﾍﾞｽﾄﾒﾝﾂ	1,887	474.11	70,410.1	15.3	5.1	37.2	62.7	66.1
HSBC Gｲﾝﾍﾞｽﾄﾒﾝﾄ－ グローバル・エクイティ・クライメイト・チェンジ	(米ﾄﾞﾙ)	香港上海銀行	HSBCｸﾞﾛｰﾊﾞﾙAM(UK)	8	10.19	1,513.8	-3.8	3.6	-7.4	24.9	48.2
HSBC Gｲﾝﾍﾞｽﾄﾒﾝﾄ－ グローバル・エマージング・エクイティ	(米ﾄﾞﾙ)	香港上海銀行	HSBCｸﾞﾛｰﾊﾞﾙAM(UK)	18	14.11	2,095.6	1.7	0.1	-9.0	17.0	22.0
HSBC Gｲﾝﾍﾞｽﾄﾒﾝﾄ－ ブラジル・エクイティ	(米ﾄﾞﾙ)	香港上海銀行	HSBCﾊﾞﾝｸ･ﾌﾞﾗｼﾞﾙ－Banco Multiplo	31	11.68	1,735.0	19.3	3.2	21.4	50.5	6.4
HSBC Gｲﾝﾍﾞｽﾄﾒﾝﾄ－ 香港エクイティ	(米ﾄﾞﾙ)	香港上海銀行	HSBCｸﾞﾛｰﾊﾞﾙAM(HK)	2	91.99	13,661.3	-7.6	-3.5	-11.8	-8.1	0.3
HSBC Gｲﾝﾍﾞｽﾄﾒﾝﾄ－ ｴｺﾉﾐｯｸ･ｽｹｰﾙIDX･米国エクイティ	(米ﾄﾞﾙ)	香港上海銀行	HSBCｸﾞﾛｰﾊﾞﾙAM(UK)	14	65.52	9,730.2	10.2	12.8	25.8	100.3	77.0
HSBC Gｲﾝﾍﾞｽﾄﾒﾝﾄ－ インド・エクイティ	(米ﾄﾞﾙ)	香港上海銀行	HSBCｸﾞﾛｰﾊﾞﾙAM(ｼﾝｶﾞﾎﾟｰﾙ)	31	244.87	36,364.9	22.9	10.9	27.3	110.5	90.6
HSBC Gｲﾝﾍﾞｽﾄﾒﾝﾄ－ 中国エクイティ	(米ﾄﾞﾙ)	香港上海銀行	HSBCｸﾞﾛｰﾊﾞﾙAM(HK)	60	78.65	11,680.9	-6.6	-6.5	-18.5	-17.8	3.5
HSBC Gｲﾝﾍﾞｽﾄﾒﾝﾄ－ ロシア・エクイティ	(米ﾄﾞﾙ)	香港上海銀行	HSBCｸﾞﾛｰﾊﾞﾙAM(UK)	25	4.69	696.5	11.6	0.8	-27.4	25.8	13.2
HSBC Gｲﾝﾍﾞｽﾄﾒﾝﾄ－ BRICエクイティ（M2C）	(米ﾄﾞﾙ)	香港上海銀行	HSBCｸﾞﾛｰﾊﾞﾙAM(UK)	3	22.30	3,312.1	7.6	1.2	-19.3	16.5	10.8
HSBC Gｲﾝﾍﾞｽﾄﾒﾝﾄ－ ユーロランド・ヴァリュー	(ﾕｰﾛ)	香港上海銀行	HSBCｸﾞﾛｰﾊﾞﾙAM(仏)	5	40.63	6,385.7	7.4	33.5	21.9	95.7	42.7
HSBC Gｲﾝﾍﾞｽﾄﾒﾝﾄ－ アジアパシフィック高配当エクイティ	(米ﾄﾞﾙ)	香港上海銀行	HSBCｸﾞﾛｰﾊﾞﾙAM(HK)	3	18.26	2,712.2	4.2	8.6	8.5	39.8	35.0
HSBC Gｲﾝﾍﾞｽﾄﾒﾝﾄ－ グローバル・エマージング・ボンド	(米ﾄﾞﾙ)	香港上海銀行	HSBCｸﾞﾛｰﾊﾞﾙAM(USA)	17	12.75	1,893.9	8.8	8.1	1.4	15.2	12.1
HSBC ﾎﾟｰﾄﾌｫﾘｵ ワールド セレクション5	(米ﾄﾞﾙ)	香港上海銀行	HSBCｸﾞﾛｰﾊﾞﾙAM(UK)	14	18.89	2,804.6	9.1	10.8	16.2	61.0	52.3
UBS Gｿﾘｭｰｼｮﾝｽﾞ－キー・マルチマネジャー・ヘッジ・ファンド F-acc米ﾄﾞﾙﾍｯｼﾞ	(米ﾄﾞﾙ)	UBS SuMi TRUST	UBS スイス	6,440	117.79	17,493.0	14.9	2.9	31.9	53.8	50.3
UBS Gｿﾘｭｰｼｮﾝｽﾞ－キー・マルチマネジャー・ヘッジF- F-円ﾍｯｼﾞacc	(円)	UBS SuMi TRUST	UBSAG(ｽｲｽ)	1,769	10,500.00	10,500.0	0.1	-3.1	-6.2	0.2	1.9
UBS キー・ｾﾚｸｼｮﾝ－ ｼｽﾃﾏﾃｨｯｸ・アロケーション・エクイティ(米ﾄﾞﾙ)F－acc	(米ﾄﾞﾙ)	UBS SuMi TRUST	UBSAMスイス	5,379	99.21	14,733.7	14.3	7.5	-2.6	62.9	-
UBS キー・ｾﾚｸｼｮﾝ－ ｼｽﾃﾏﾃｨｯｸ・アロケーション・エクイティ(米ﾄﾞﾙ)F－acc(円ﾍｯｼﾞ)	(米ﾄﾞﾙ)	UBS SuMi TRUST	UBSAG(ｽｲｽ)	3,271	9,018.00	9,018.0	-0.4	1.2	-31.0	5.7	-
MSｽﾀｰ ファンズ	(米ﾄﾞﾙ)	三田	三田キャピタル・プライベート	8,059	1.04	153.9	14.9	1.0	-	-	-
トレード・ファイナンス・ダイナミック・オポチュニティーズF A	(米ﾄﾞﾙ)	Teneoパートナーズ	ｺﾞｰﾃﾞｨｱﾝ・ｷｬﾋﾟﾀﾙ・ｼﾝｶﾞﾎﾟｰﾙ・Pte.	209	10,538.00	1,564,998.4	11.6	0.8	31.8	43.3	31.9
バラック・ストラクチャード・トレード・ファイナンス・セグリゲーテッドP B4	(米ﾄﾞﾙ)	Teneoパートナーズ	バラックFM	2,087	0.72	106.3	5.5	-12.9	0.3	5.9	-
合　計				**287,791**							

出所：日本証券業協会データよりイボットソン作成

Copyright ©2023 Ibbotson Associates Japan, Inc.　無断転載、複写・複製（コピー）、配布、公開を禁じます。

外貨建てマネー・マーケットファンド　国内純資産ランキング(2023年10月末時点)

（単位：百万円）

	ファンド名	通貨	代行金融機関	運用会社	国内純資産
1	ノムラ外貨MMF-USドル MMF	(米ﾄﾞﾙ)	野村	ノムラAM(UK)	638,397
2	ニッコウMMF USドル	(米ﾄﾞﾙ)	SMBC日興	日興AM ﾖｰﾛｯﾊﾟ	385,586
3	ダイワ外貨MMF(USドル)	(米ﾄﾞﾙ)	大和	ダイワAM(ﾖｰﾛｯﾊﾟ)	328,184
4	スーパーMMF B(米ドル)	(米ﾄﾞﾙ)	三菱UFJMS	ﾌﾞﾗｯｸﾛｯｸ･ﾌｧｲﾅﾝｼｬﾙ･ﾏﾈｼﾞﾒﾝﾄ	238,206
5	ノムラ外貨MMF-豪ドル MMF	(豪ﾄﾞﾙ)	野村	ノムラAM(UK)	167,751
6	GS 米ドルファンドーGS UT(アイルランド)	(米ﾄﾞﾙ)	GSAM	ｺﾞｰﾙﾄﾞﾏﾝ･ｻｯｸｽAM	160,951
7	外貨建MMF(米ドル)	(米ﾄﾞﾙ)	みずほ	AM Oneインターナショナル	92,639
8	スーパーMMF インスティテューショナル I(米ドル)	(米ﾄﾞﾙ)	三菱UFJMS	ﾌﾞﾗｯｸﾛｯｸ･ﾌｧｲﾅﾝｼｬﾙ･ﾏﾈｼﾞﾒﾝﾄ	82,864
9	ノムラ・グローバル・セレクトT・アメリカ MMF	(米ﾄﾞﾙ)	野村	ノムラAM(UK)	72,670
10	ノムラ外貨MMF-NZドル MMF	(NZﾄﾞﾙ)	野村	ノムラAM(UK)	29,256
11	南アフリカランドMMFーﾎﾗｲｽﾞﾝT	(南ｱﾌﾗﾝﾄﾞ)	SBI新生銀行	インベステックAM(ｶﾞｰﾝｼﾞｰ)	10,076
12	ノムラ外貨MMF-英ポンド MMF	(英ﾎﾟﾝﾄﾞ)	野村	ノムラAM(UK)	7,399
13	ノムラ外貨MMF-カナダドル MMF	(ｶﾅﾀﾞﾄﾞﾙ)	野村	ノムラAM(UK)	6,833
14	トルコリラMMFーﾏﾙﾁ･ｽﾄﾗﾃｼﾞｰｽﾞ･ﾌｧﾝﾄﾞ	(ﾄﾙｺﾘﾗ)	東海東京	損保ジャパン日本興亜AM	5,528
15	UBS MMF- 米ドル(ｶﾅﾀﾞﾄﾞﾙ･ﾍｯｼﾞ)	(ｶﾅﾀﾞﾄﾞﾙ)	UBS SuMi TRUST	UBSAMスイス	215
	合　計				2,226,555

出所:日本証券業協会発表より投資信託事情が作成

外国籍投資信託(国内販売)代行金融機関別、国内純資産ランキング　(2023年10月末時点)

（単位：百万円）

	代行金融機関	国内純資産	本数		代行金融機関	国内純資産	本数
1	SMBC日興	3,137,826	191	15	バークレイズ	22,359	8
2	野村	1,207,073	118	16	ドイツ証券	15,429	8
3	三菱UFJ	869,990	75	17	SBI新生銀行	10,076	1
4	UBS SuMi TRUST	456,867	64	18	三田	8,059	1
5	大和	417,492	24	19	アイザワ	8,051	5
6	クレディ・スイス	351,363	29	20	Teneo Partners	6,911	5
7	GSAM	331,614	34	21	東海東京	6,802	2
8	アライアンス・B.	195,615	17	22	スーパーファンドJ	2,298	10
9	みずほ	123,237	16	23	HSBC	1,887	1
10	ゴールドマンS	71,698	14	24	JPモルガンAM	354	1
11	シティグループ	69,070	30	25	香港上海銀行	231	13
12	モルガンS	52,943	2	26	キャピタル・パートナーズ	191	1
13	フィデリティ	24,440	1	27	丸三	45	1
14	アムンディJ	23,793	2		総計	7,415,714	674

出所:日本証券業協会発表より投資信託事情が作成

Copyright ©2023 Ibbotson Associates Japan, Inc.　無断転載、複写・複製(コピー)、配布、公開を禁じます。

投信概況 2023年10月中の委託会社別設定・解約状況（実績ベース）（単位 100万円）

Ⅰ 株式投信

(1) 追加型	設定	解約	償還	純資産総額	資金増減
野村	759,993	485,340	3,033	42,573,198	271,620
日興	212,915	165,783	149	19,266,574	46,983
大和	320,903	292,817	2,017	22,077,377	26,069
SBI岡三	40,895	19,230	0	732,742	21,665
T&D	3,842	2,761	0	111,633	1,081
明治安田	5,355	5,573	0	432,552	− 218
JPモルガン	5,606	13,998	2,654	688,328	− 11,046
インベスコ	109,682	35,089	0	1,304,998	74,593
シュローダー	1,720	2,330	0	147,093	− 610
アバディーン	18	41	0	5,519	− 23
農中全共	18,963	35,491	0	856,933	− 16,528
ニッセイ	72,190	46,282	1,013	2,957,306	24,895
モルガンS	1	46	0	438	− 45
フィデリティ	98,491	56,006	0	3,989,626	42,485
ベアリングス	90	513	0	31,524	− 423
ドイチェ	1,789	3,222	0	202,411	− 1,433
ゴールドマン	22,669	38,922	0	2,208,496	− 16,253
アライアンス	74,001	56,211	0	3,400,897	17,790
パインブリジ	2,466	3,523	813	236,987	− 1,870
三菱UAM	599,839	245,021	16,654	19,575,492	338,164
ピクテ	33,772	37,886	929	2,041,468	− 5,043
SOMPO	8,031	5,736	1,742	396,095	553
AM−One	223,822	139,833	0	10,228,883	83,989
BRJ	233,215	83,865	40	4,398,783	149,310
東京海上	20,271	25,541	0	1,353,780	− 5,270
UBS	2,711	6,509	0	294,388	− 3,798
HSBC	12,200	3,978	0	484,313	8,222
フランクリン	2,620	4,400	0	322,602	− 1,780
ステート	7,218	3,921	0	242,729	3,297
アムンディ	21,042	6,955	0	630,484	14,087
しんきんAM	23,295	13,803	0	523,879	9,492
BNPパリバ	11	76	0	8,361	− 65
三井住友TA	182,531	87,267	178	6,431,793	95,086
ラッセル	1,317	743	0	65,450	574
朝日ライフ	4,052	1,694	0	138,518	2,358
さわかみ	1,323	1,101	0	369,536	222
日立投資顧問	2,848	2,044	0	196,411	804
三井住友DS	318,599	95,459	1,011	7,429,168	222,129
スパークス	8,814	7,216	0	401,882	1,598
イーストスプ	41,219	7,241	0	466,099	33,978
BNYM	999	2,382	0	149,949	− 1,383
アクサ	1	0	0	32	1
SBIアセッ	109,775	52,947	0	1,906,501	56,828
シンプレクス	57,427	48,121	0	270,105	9,306
ベイビュー	4	179	0	5,901	− 175
ありがとう	82	61	0	18,826	21
トラノテック	244	190	0	5,692	54
キャピタル	44,718	16,528	0	1,349,182	28,190
セゾン投信	9,637	4,002	0	659,944	5,635
ペイペイAM	851	606	0	45,175	245
CAM	1,569	1,622	0	52,968	− 53
SGオスマン	99	133	0	784	− 34
レオス	13,533	12,813	0	1,037,499	720
パリミキam	36	31	0	10,875	5
楽天	123,282	82,330	132	1,814,052	40,820
マニュライフ	519	11,400	0	297,901	− 10,881
ユニオン投信	82	53	0	11,524	29
コモンズ投信	1,357	406	0	58,038	951
鎌倉投信	930	318	0	48,187	612
中銀AM	2,231	1,247	0	21,730	984
カレラ	791	544	0	60,321	247
ポトフォリア	134	350	0	25,259	− 216
ファイブスタ	396	670	221	25,904	− 495
GCI	27	509	0	15,677	− 482
いちよしAM	6,432	3,084	0	363,021	3,348
あおぞら投信	12,253	1,648	0	369,455	10,605
ちばぎんAM	804	738	0	59,001	66
スカイオーシ	1,701	1,223	0	112,062	478
りそなAM	55,007	42,920	0	1,144,624	12,087

(1) 追加型	設定	解約	償還	純資産総額	資金増減
JP投信	5,065	1,872	0	324,140	3,193
MAM	1,819	609	0	76,653	1,210
ワイエムAM	518	804	0	31,124	− 286
お金デザイン	1,010	2,977	0	48,719	− 1,967
ティー・ロウ	7,839	20,610	0	1,113,735	− 12,771
HCアセット	14	0	0	178	14
auアセット	3,612	1,386	0	42,350	2,226
NVIC	774	74	0	16,415	700
グローバルX	17,524	6,762	0	196,536	10,762
SUSTEN	138	134	0	2,825	4
バーテックス	2,077	4	0	12,237	2,073
追加型株投合計 (1)	3,985,651	2,365,752	30,586	169,029,848	1,589,313

(2) 単位型	設定	解約	償還	純資産総額	元本額
野村	0	155	3,710	7,376	9,879
日興	0	5	0	511	529
大和	0	182	0	49,108	39,560
T&D	0	19	0	3,110	3,276
明治安田	0	32	0	4,352	4,220
SOMPO	2,362	142	0	13,652	12,201
AM−One	0	1,804	0	371,102	398,582
BRJ	0	79	0	4,872	4,940
三井住友TA	0	12	0	13,482	13,620
三井住友DS	0	312	0	144,258	150,005
単位型株投合計(2)	2,362	2,741	3,710	611,822	648,635

Ⅱ 公社債投信	設定	解約	償還	純資産総額	資金増減
野村AM	1,060,830	1,198,559	0	6,613,322	− 137,729
日興AM	1,150,802	1,355,923	0	3,669,847	− 205,121
大和AM	245,036	306,940	0	1,473,000	− 61,904
SBI岡三AM	85,091	102,351	0	320,274	− 17,260
三菱UAM	295,958	338,448	0	1,539,060	− 42,490
AM-One	224,817	290,409	0	1,479,197	− 65,591
三井住友DS	3,289	4,399	0	24,786	− 1,109
公社債投信合計Ⅱ(3)	3,065,824	3,597,029	0	15,119,485	− 531,205

	設定	解約	償還	純資産総額	元本額	本数
追加型株投合計(1)	3,985,652	2,365,753	30,586	169,029,848	189,967,122	5,724
うちETF	1,284,343	842,917	0	71,321,919	−	278
単位型株投合計(2)	2,362	2,741	3,710	611,822	648,635	93
株式投信合計Ⅰ=(1)+(2)	**3,988,013**	**2,368,493**	**34,296**	**169,641,670**	**190,615,757**	**5,817**
公社債投信合計Ⅱ	3,065,824	3,597,029	0	15,119,485	15,119,759	91
うち単位型	0	0	0	917	1,100	6
うち長期公社債投信	1,382	4,542	0	492,788	492,921	72
うちMRF	3,064,438	3,592,485	0	14,625,725	14,625,724	11
その他	3	2	0	56	14	2
投資信託総合計Ⅰ+Ⅱ	**7,053,837**	**5,965,522**	**34,296**	**184,761,155**	**205,735,516**	**5,908**

※各社のデータ欄の合計と型別のまとめの合計は四捨五入の影響で異なる場合があります。

本誌掲載記事の無断転載を禁じます。
また、無断複写・複製（コピーなど）は著作権法上の例外を除き禁じられています。

2023年12月号のご購読者様向けデータのIDはIAJjitri2310です。ご請求いただいた方にはメールにてお送りしております（遡ってのご提供はできません）。
当サービスの新規受付は終了しました。データ、MorningstarDirectについてのお問合せはイボットソンのホームページの「お問合せ」からご連絡ください。

ibbotson
a Morningstar company

投資信託事情

第六十六巻　第十二号　通巻　第七五七号
一九五八年十二月　創刊
二〇二三年十二月二十五日発行（毎月二十五日発行）

発行所　投資信託事情調査会
〒一〇五－〇〇〇四　東京都港区新橋一－一－一　日比谷ビルディング6F
E-mail : jitri@ibbotson.co.jp

編集兼発行人　島田知保
制作・印刷　アールムーン

定価　一〇五〇円（税込）　年間購読（直販・前払）一〇〇八〇円（送料共）