1959年3月30日第三種郵便物認可　2023年3月25日発行（毎月1回25日発行）

投資信託事情

〈投資における他者の影響（1）〉……4
「周囲に言われて投資を始める」の中身に迫る
株式会社パパラカ研究所 代表取締役社長　山根 承子

〈Strategic Vistas〉……6
投資信託への非上場株式組入れと認定アドバイザーが新しい資本主義の残る課題!
英国の（日本のNISAが手本とする）株式型ISA限定アドバイザーはプロダクトガバナンス遵守!!
三菱UFJ国際投信株式会社 シニアリサーチアナリスト　松尾 健治

議決権行使基準～取締役選任議案と経営トップの役割・責務（上）……15
クリエイト ワン 特別顧問　郷右近 養一

世界のサステナブルファンドの資金動向……18
2022年第4四半期総評
ESG 投資商品、逆風にもかかわらず欧州の投資家は引き続き意欲的、一方、米国では資金純流出―（1）概要と日本について
米国Morningstar Manager Research サステナビリティ・リサーチ グローバル・ダイレクター　Hortense Bioy, CFA
ESG アナリスト　Boya Wang、他

アドバイザーでさえ陥る自信過剰バイアス……22
業績予想シーズンにはこの傾向に要注意
米国Morningstar 行動科学 シニア・リサーチャー　Samantha Lamas

〈人生いろいろ、コツコツ投資もいろいろ〉……3
『オウンドメディア進化論』で“熱源”探してください
ブログ「rennyの備忘録」note「ステキな投資信託をそだてましょう」　renny

〈“粋”の相場〉……24
スペイン時間の使い方
エグゼクティブコーチ　大里 千春

人気ファンド ランキング……25～30

追加型ファンドの運用実績〈2023年1月末〉
つみたて NISA の対象投資信託（31）
一般の口座で購入できる株式投信：資産形成型（年 1、2 回決算型）（34）
一般の口座で購入できる株式投信：資産活用型（年 4 回以上決算型）（42）
SMA・ラップなど投資一任口座専用投信（47）　確定拠出年金（DC）専用投信（49）

第66巻 第3号
3月号
Mar. 2023
ibbotson
a Morningstar company

世界のマーケットの動き（2023年1月末現在）

＜主要資産クラスの指数（円ベース）＞	騰落率（%）						毎月1万円 10年積立
	1ヵ月	6ヵ月	1年	3年	5年	10年	
国内株式: Morningstar日本株式指数	4.2	2.4	6.1	24.7	21.2	159.6	175万円
海外株式: Morningstar先進国株式指数（除く日本）	5.8	-0.3	5.2	52.4	69.1	262.2	229万円
国内債券: Morningstar日本コア債券指数	-0.3	-3.6	-5.1	-7.1	-4.0	6.6	117万円
海外債券: Morningstarグローバル国債指数（除く日本）	1.9	-6.2		3.4	7.8	39.3	130万円
国内REIT: Morningstar日本REIT指数	-3.3	-8.1	-2.9	-7.7	27.2	111.0	152万円
海外REIT: MorningstarグローバルREIT指数（除く日本）	8.5	-7.8	0.9	24.4	51.5	163.5	188万円
＜投資信託で主に投資されている市場の指数（円ベース）＞	騰落率（%）						毎月1万円 10年積立
	1ヵ月	6ヵ月	1年	3年	5年	10年	
株式：米国 Morningstar米国大型コア株式指数	3.0	0.6	7.5	65.1	94.1	392.3	269万円
株式：英国 Morningstar英国大型株式指数	3.9	4.4	14.3	34.9	30.5	97.3	175万円
株式：ｵｰｽﾄﾗﾘｱ Morningstarオーストラリア株式指数	9.0	8.4	27.2	53.2	59.3	127.5	208万円
株式：ｼﾝｶﾞﾎﾟｰﾙ Morningstarシンガポール株式指数	4.2	7.6	22.8	45.3	37.5	100.2	190万円
株式：香港 Morningstar香港株式指数	2.7	2.2	9.3	23.2	12.3	104.5	162万円
株式：中国 Morningstar中国株式指数	9.7	5.8	2.8	16.1	1.8	103.5	163万円
株式：ブラジル Morningstarブラジル株式指数	5.8	8.9	19.5	2.6	5.0	23.0	163万円
株式：インド Morningstarインド株式指数	-3.8	-4.8	2.8	65.4	53.4	216.9	232万円
株式：韓国 Morningstar韓国株式指数	10.2	2.5	1.0	42.9	14.4	100.3	171万円
REIT：ｵｰｽﾄﾗﾘｱ MorningstarオーストラリアREIT指数	10.7	-1.0	8.5	27.0	46.2	124.8	188万円
REIT：ｼﾝｶﾞﾎﾟｰﾙ MorningstarシンガポールREIT指数	7.2	-2.9	18.3	17.3	36.8	129.8	188万円
債券：ｵｰｽﾄﾗﾘｱ Morningstarオーストラリアコア債券指数	5.4	-2.8	5.0	15.0	9.5	25.6	137万円
債券：中国 Morningstar中国米ドル建て債券指数	1.7	1.0	3.7	3.9	16.7	73.7	143万円
＜ESG、ストラテジー指数（円ベース）＞	騰落率（%）						毎月1万円 10年積立
	1ヵ月	6ヵ月	1年	3年	5年	10年	
Morningstar先進国（除く日本）ジェンダー・ダイバーシティ指数（GenDi）	5.6	0.9	6.2	54.3	74.2	-	-
Morningstar日本ジェンダー・ダイバーシティ指数（GenDi）	4.0	2.3	6.5	26.9	25.2	-	-
Morningstarグローバル国債サステナビリティ指数（除く日本）	1.9	-6.3	-2.7	3.7	8.6	-	-
Morningstar日本株式サステナビリティ・リーダーズ指数	5.3	1.8	1.3	33.7	44.0	230.6	206万円
Morningstar日本株式サステナビリティ配当利回りフォーカス指数	3.5	2.2	17.4	39.6	57.0	310.6	232万円
Morningstar日本株式サステナビリティ指数	4.6	1.1	3.6	29.8	29.6	173.3	183万円
Morningstar日本株式低カーボン指数	4.2	2.3	5.9	25.0	23.9	176.2	179万円
Morningstar米国社債サステナビリティ指数	2.4	-4.0	2.3	12.0	28.8	-	-
Mornignstarワイドモート・フォーカス指数	10.2	2.3	12.2	69.9	110.9	433.9	294万円
Mornignstarグローバル・ワイドモート・フォーカス指数	5.3	1.5	10.0	53.7	79.7	309.1	247万円
Morningstarエクスポネンシャル・テクノロジー指数	9.8	-0.4	2.5	56.3	82.3	-	-
Morningstarグローバル配当利回りフォーカス指数	0.7	0.8	14.4	49.0	55.6	159.8	202万円
＜バランス型指数（円ベース）＞	騰落率（%）						毎月1万円 10年積立
	1ヵ月	6ヵ月	1年	3年	5年	10年	
保守型： Morningstar日本ターゲット・アロケーション保守型指数	1.2	-2.6	-1.8	4.3	8.1	46.0	135万円
やや保守型： Morningstar日本ターゲット・アロケーションやや保守型指数	2.3	-1.7	0.5	13.0	16.9	80.9	151万円
標準型： Morningstar日本ターゲット・アロケーション標準型指数	3.0	-2.2	1.4	18.1	25.0	103.6	160万円
やや積極型： Morningstar日本ターゲット・アロケーションやや積極型指数	3.5	-2.0	2.1	21.3	30.4	118.9	167万円
積極型： Morningstar日本ターゲット・アロケーション積極型指数	5.3	-2.7	2.5	26.2	38.8	140.0	180万円
＜為替指標（TTB）＞	騰落率（%）						2023年1月末
	1ヵ月	6ヵ月	1年	3年	5年	10年	
米ドル	-1.7	-3.1	13.1	19.8	20.1	43.6	129.47
カナダドル	-0.5	-7.4	7.9	18.3	10.7	7.3	95.83
ユーロ	0.1	3.2	10.1	17.9	4.9	14.6	140.06
スイスフラン	-1.9	0.0	13.9	25.6	21.3	41.3	140.16
英ポンド	0.8	-1.6	4.3	13.2	4.9	12.4	157.27
豪州ドル	2.7	-2.5	14.2	26.1	4.8	-3.3	89.93
ＮＺドル	0.5	-0.4	12.0	19.7	5.8	10.9	82.34
香港ドル	-2.2	-3.0	12.8	19.2	20.3	43.3	16.22
韓国ウォン	0.6	2.2	11.1	15.5	4.5	27.3	10.41
シンガポールドル	0.5	1.8	16.8	24.2	19.9	35.2	98.46
中国人民元	1.5	-3.3	6.5	23.8	12.5	32.1	19.00
インドルピー	0.0	-5.8	4.3	5.0	-7.0	-7.6	1.46
インドネシアルピア	2.7	-5.1	8.7	10.3	8.7	-8.5	0.75
ブラジルレアル	0.6	-1.4	18.9	0.4	-25.9	-44.8	25.39
メキシコペソ	2.4	5.5	31.1	23.7	24.0	-3.6	5.95
ロシアルーブル	5.9	-15.2	32.8	10.2	-3.6	-41.9	1.62
南アフリカランド	-4.9	-9.6	1.9	1.9	-20.7	-30.1	6.01
トルコリラ	-3.5	-11.2	-26.0	-71.8	-83.1	-	4.44
ＵＡＥディルハム	-2.1	-3.5	12.9	20.1	19.9	43.8	34.78
資源国4通貨： 南アランド・カナダドル・豪ドル・ブラジルレアル	-0.5	-5.2	10.8	12.2	-7.5	-17.8	-
アジア3通貨： 中国元・インドルピー・インドネシアルピア	1.4	-4.7	6.6	13.4	5.1	5.4	-

※Morningstar Direct より投資信託事情作成。騰落率は年率換算していない。資源国通貨･アジア通貨は各通貨均等配分としてイボットソンが作成。

『オウンドメディア進化論』で“熱源”探してください

ブログ「rennyの備忘録」 note「ステキな投資信託をそだてましょう」 renny

KIRIN noteご存知ですか? 2019年にスタートした「オウンドメディア」です。運営はその名前の通り、キリンビールのキリングループ。https://note-kirinbrewery.kirin.co.jp/

KIRIN noteは今や最も注目されるオウンドメディアの一つとされています。

そのKIRIN noteにローンチから現在までキーパーソンとして関わられている平山高敏さん。その平山さんが先日、著書「オウンドメディア進化論」を上梓されました。

この「オウンドメディア進化論」、投信のつくり手、また、その発信に携わるみなさんに強くお勧めしたい。これが今回の最大のメッセージです。なぜなら、投信の月次レポートはオウンドメディアだと考えているからです。

＊ ＊ ＊

オウンドメディアについて、「どうしても伝えなければならない必要性」「オウンドメディアでなければできない理由」この2つがないまま、オウンドメディアを作っても長く続けられないだろう、と平山さんは説かれています。

月次レポートにあてはめてみるといかがでしょうか。“必要性”、“理由”ともに投信には初めから存在していると思うのです。受託者責任を当たり前に果たしていれば“必要性”も“理由”もあるはず。本の中で平山さんはオウンドメディアを安直に始めるくらいならやめておいた方がいい、と言わんばかりの警鐘を鳴らしているかのようです。

こんな問いかけが投げられます。
「継続的に出し続けられるネタはあるか」
「発信したい熱源はあるか」

投信の場合、どうでしょうか。継続的に出し続けられるネタ。これはもうとにかく沢山ありますよね。でもほとんどの月次レポートを見ていると質、量とも寂しい、極めて寂しい。こんな風に寂しい現実の理由は2つ目の問いかけとつながっているように思えます。沢山あるネタを発信したい、伝えたい、届けたい、そういう「熱」を持っている人が「中」にいない。あるいは、こんなこともあり得るかもしれません。仮に熱を持った人が出てきたら、その人に冷や水をぶっかけている人が「中」にいる。たとえば「投資家には運用の中身に興味を持たせない方がいい」とかね。そうやって何年も何年も同じフォーマットの月次レポートが発信され続ける。そこに熱源は無いでしょう。

オウンドメディアのコンテンツに求められる要素として「シェアしたくなる」が挙げられています。市況や組み入れ銘柄の株価の騰落、パフォーマンスへの寄与等が、月次レポートの伝統的なコンテンツです。果たしてこれ「シェアしたくなる」ものでしょうか。「来月の株価は堅調と見ています」この種の観測が載せられているレポートもあります。これも「シェアしたくなる」もの?プロの仕事はスゴいわ、と唸らされるようなコンテンツが提供されていたら、もしかしたら「シェア」が発生するかもしれません。実現すれば、そのシェアが「同心円状」に広がる可能性もあります。何が「シェアしたくなる」のか、それはわかりません。これまで月次レポートがシェアされることって本当にとても少ない。これまでの発信では広がらないってことを示しているのだろう、と思います。もちろん、ごくごく僅かですがシェアされているコンテンツもあるはずです。それがヒントになるのではないでしょうか。平山さんの本にもヒントがありました。

＊ ＊ ＊

「Personal」「Process」。平山さんがKIRINのオウンドメディアを掲載するプラットフォームにnoteを選んだ理由として、noteが持つこれらの要素を挙げられていました。投資信託、特にアクティブファンドを理解するフレームワーク「5つのP」。そのうちの2つ”People” ”Process”と重なっているように思えました。投信のつくり手の皆さんが「Personal」「Process」を強く意識した発信に挑戦されれば「シェア」は生まれ、同心円状の広がりが実現する?平山さんはnoteの持つ特徴として「Look at Story」も挙げられていました。自らを主語にして読者の目線を意識して自分自身のストーリーを、世界観を示せ、と。市況や株価は自分自身のストーリーなんですか?って。

最後に、先ほどの「発信したい熱源」の話に戻ります。「中」に冷や水をぶっかける人はいないけれど熱に乏しいのであれば、受益者の力を借りるのも一案かもしれません。そのファンドに長く支持してくれている受益者が付いているのなら、その「熱」を借りる。つまり、月次レポートづくりに関わってもらうわけです。KIRIN noteもそうした手法を取り入れられていることが説明されています。投信には無理?そうお考えになる限り「熱」は生まれないと思います。

ご興味をお持ちいただけたら「オウンドメディア進化論」を手に取ってみてください。 ◇

「周囲に言われて投資を始める」の中身に迫る

株式会社パパラカ研究所　代表取締役社長　山根 承子

他者からの様々な影響で行動は変化する

私たちは日々、他人から影響を受けながら生活している。学校でも職場でも家庭でも、他者という存在がある以上、そこから影響を受けることは自然なことだと思われる。人間は自分の性格や弱点、立ち位置、できることなど、様々なものを他人と比較することで把握している、と言う研究者もいる。人は比較によって相対的な情報を得て初めて、自分のパフォーマンスのレベルを知ることができるのだ。

「他人からの影響」と雑にまとめたが、細かく見ていくと様々な経路による影響が考えられる。例えば、競争心による影響があるだろう。他人と自身を比べ、負けたくないと思うことで自分のパフォーマンスが上昇する。これはモチベーションの研究の一環として捉えることができる。

競争とは似ているようで少し違うのが、嫉妬心による影響だ。誰かと自分を比べることで不幸になってしまうという状態を表すのが嫉妬だが、これも「他人から受ける影響」の一つだろう。嫉妬は自分より相手が優れているときに感じる負の効用だが、逆に自分が他人よりも優れているときに感じる「申し訳なさ」に焦点を当てている研究者もいる。これは「不平等回避」と呼ばれ、一般にはあまり知られていないが、意外と経験のある人も多いのではないだろうか。友人よりも試験の点数が高くて思わず答案用紙を隠したり、同僚よりもかなり多くのボーナスをもらっていることを知って言葉を濁したりといった経験がある人は、不平等回避性が強い（自分が優れていることを申し訳ないと思いがち）といえる。

「同調」という影響もある。周囲と同じでありたい、目立たないようにしたいという欲求は自然なもので、合理的であることも多いはずだ。同調は心理学で古くから研究されており、明らかに長さの異なる線分を、周囲に同調するあまり「同じ長さだ」と回答してしまうという「アッシュの同調実験」はよく知られている。

他にもお返しの気持ち（互恵性）や利他心、罰を与えることなど、「他者から受ける影響」は様々な感情を経由する。しかし気持ちの問題ではなく、テクニックとしてやり方を「学習する」ことも他人から受ける影響の一部だろう。他人のパフォーマンスを見たときに、「負けられないから頑張ろう」と思って自分のパフォーマンスが上昇するのか、「よいやり方を盗ませてもらおう」と学習した結果、自分のパフォーマンスが上昇するのか。この2つの効果を識別することは容易ではないが、メカニズムとして全く異なっているため、重要な区別である。同様に、他人から単純に「情報を得る」ことによる影響もありえる。

さらに、「大衆の力」としての他者の影響を取り上げた研究もある。例えば、ホームチームの観客の声援が審判の不正を助長する（ホームチームに有利なように笛を吹くタイミングをわずかにずらしている）ことを明らかにした研究などである。

このように、「他者から受ける影響」と一口に言っても、その内容は多岐にわたっている。今回は、様々な「周囲の人の影響」により、ある人の投資行動がどのように変化するかを見ていこう。

情報取得が容易だと投資を始める

「日本人は投資しない」とよく言われるが、投資を行う人の少なさは、日本だけが抱える問題ではない。投資を促進する（金融市場への参加率を上げる）ため、人を投資に向かわせる要因を解明しようとする研究は世界中で行われている。

Guiso & Jappelli（2005）は投資に対する「認知度（awareness）」に着目することで、投資を始める際の障壁を明らかにした。彼らは株式や国債、社債、投資信託、普通預金、当座預金などの14種類の貯蓄形式が掲載されたリストを示し、「あなた（またはあなたの家族）が知っているものを選択してください。『聞いたことがある』というだけでも構いません」と尋ねた。

この研究にはイタリア銀行の家計調査（Bank of Italy Surveys of Household Income and Wealth）の1995年と1998年の調査が用いられているのだが、約35％が株式を知らず、約50％が投資信託を知らないという結果が得られている。なお、1995年から1998年にかけて認知度に大きな変化はなく、1998年の方が認知度が低い資産もあった。

株式や投資信託それぞれについての認知度のほかに、14種類全てを合算した数値も認知度の指標として用いられている。この指標は最小で0、最大で14となり、15281人の回答者のうち14個全てを「知っている」と回答した人は2585人、知っているものが1つもない人は248人だった。14種類の資産のうち何％を知っていたかという割合を算出す

ると、平均としては63.9%の資産を把握していた。平均的にはおおよそ9種類の金融資産を「知っている」ことになる。

この「投資に関する認知度」に影響を与えているものを明らかにすることが、Guisoらの目的である。年齢や所得、学歴など、投資行動に影響すると既に知られている属性についても分析しているが、この研究で特に着目しているのは「周囲から情報を入手するハードルの低さ」だ。身の回りに投資に関する情報が溢れていれば、投資を始めるのは容易だろう、というのがこの研究の仮説である。これを確認するために、「情報入手のハードルの低さ」を2つの指標で測定している。一つ目は、回答者が住んでいる地域における全国紙の読者数だ。これはその地域における新聞の売上で測定する。もう一つは学習の機会で、その地域における非営利団体の数で測定している。ボランティア団体が多いほど、住民の交流が多い地域であり、周囲から情報を入手する機会が容易に得られるというわけだろう。どちらの指標も着眼点が面白い。

結果を見ると、投資に関する認知度は新聞の売り上げとも、非営利団体の数とも正に相関していた。また、先行研究で示されている通り、認知度は教育年数や年齢、金融資産保有量とも正に相関していた。教育年数と資産や、年齢と資産など、これらの要因は互いに相関している可能性がある。各要因の純粋な効果を見るために回帰分析を行ったところ、新聞の売り上げと非営利団体の数の係数は共に正に有意であった。つまり仮説通り、情報を入手するハードルが低いほど、投資についてよく知っている（そして投資を始めている可能性が高い）ことが明らかになったのだ。

クチコミによって投資を始める

もう一つ、周囲の人やクチコミが金融市場への参加を促すという研究（Brown et al., 2008）を紹介しよう。この研究では、実際に株を保有しているかどうかによって金融市場への参加有無を測定している。用いたのはアンケートデータではなくアメリカの国税庁のデータで、配当金を受け取っていれば株を持っていると判定される。このデータは1987年から1996年の個人レベルの追跡データ（パネルデータ）で、なんと個人番号（ソーシャルセキュリティナンバー）まで含まれている。彼らはアメリカに337個あるMSA（Metropolitan Statistical Area: 都市圏統計区域群）という地域区分を「コミュニティ」と定義し、投資が盛んなコミュニティほど、金融市場への参加率が高いことを明らかにした。そしてその原因は「クチコミ」にあるという。

周囲の人の投資実施率が、ある個人の投資行動に与える影響を分析するときの問題点は、両方に影響を与えている要因の存在である。例えばある地域で金融教育が熱心に行われている場合、それは周囲の人の投資実施率と個人の投資行動の両方に影響する。この問題を解決するのは容易ではないが、この論文では操作変数法という計量経済学的手法を用いてこれを解決し、同じコミュニティの人の投資率が高いと、ある人が投資を行う確率が上がるという結果を示している[1]。具体的には、コミュニティの平均投資率が10%増えると、そのコミュニティにいる個人が投資を行う確率が約4パーセントポイント上昇する。

この論文が面白いのは、「友人や近所の人から商品やブランドに関する相談を受けることが多いか」という質問を追加して分析しているところだ。コミュニティの平均投資率の正の影響は、このような相談を受けている人にのみ観測された。つまり日頃から友人や近所の人と交流がある人は、周囲の投資率に影響されて投資を開始しており、ここで見えた「周囲の人からの影響」はクチコミによるものだということが示唆されている。

「周りの人の影響を受けて投資を始める」ことは大いにあるようなので、投資を促進するためにはクチコミやコミュニティを利用した、社会的な働きかけを行っていくのが効果的だろう。これは「資産所得倍増プラン」で国民の資産形成を後押ししようとしている日本においても非常に参考になる、いや参考にすべき結果ではないだろうか。

参考文献：

Brown, J. R., Ivkovic, Z, Smith, P. A., and Weisbenner, S. 2008 "Neighbors Matter: Causal Community Effects and Stock Market Participation" The Journal of Finance, vol. 63（3）, pp. 1509-1531.

Guiso, L. and Jappelli, T. 2005 "Awareness and Stock Market Participation" Review of Finance, 9, pp.537-567.

山根 承子

株式会社パパラカ研究所代表取締役社長。一般社団法人投資信託協会理事、専門は行動経済学。博士（経済学）。近畿大学経済学部准教授を経て、法人を設立。著書に「今日から使える行動経済学」（ナツメ社）など。

1 操作変数法の詳細についてはここでは割愛するが、この論文では操作変数として、近所に住む人のうち他の地域で生まれた人（この地域に引っ越してきている人）の投資率を用いている。この背景には、「投資や債務（ローンやクレジットの利用）行動には出生地の影響が大きく、大人になってもその影響は続く」という研究（Guiso, Luigi, Paola Sapienza, and Zingales, 2004, AER）の知見がある。つまり、異なるコミュニティ（B～Z）で生まれた人たちの投資率はコミュニティAの平均投資率とは相関しているが、コミュニティAで生まれ育ったある個人の投資行動とは相関していないと考えることができるため、操作変数として機能する。なお、出生地がわかるのは、ソーシャルセキュリティナンバーのおかげである。

投資信託への非上場株式組入れと認定アドバイザーが新しい資本主義の残る課題!

英国の（日本のNISAが手本とする）株式型ISA限定アドバイザーはプロダクトガバナンス遵守!!

三菱 UFJ 国際投信株式会社　シニアリサーチアナリスト　松尾 健治

○ 2023年2月3日に日本政府はNISAの抜本的拡充・恒久化など資産所得倍増プランを含む法案を国会に提出した。2022年12月16日に決定した与党税制改正大綱を受けた法案で、2023年3月31日に成立予定。NISA制度の抜本的拡充・恒久化は詳細がほぼ固まり、総枠管理のシステム整備などあるものの、既に金融機関は囲い込みキャンペーンをしている所で、株式分割を決める企業が増えている。

○ ただ資産所得倍増プランと共に新しい資本主義の重要な柱である「スタートアップ育成5か年計画」は創業者などの個人/シードの施行にとどまる。年金や投資信託のレイター向け投資についてはまだこれからで、投資信託協会にて投資信託への非上場株式組入れの検討を進めている所だ（2023年3月までに結論）。年金や投資信託がレイター向け投資を増やす事、投資信託への非上場株式を増やす事は、ここ数年、米欧でも大きく注目されている。過去の日本の事例から最新の海外の事例まで、しっかり検討、スタートアップ育成計画と資産所得倍増プランが成功する事を期待している。

○ 資産所得倍増プランにも詳細が固まっていない所がある。「認定アドバイザー（顧客の立場に立ったアドバイザー、中立的なアドバイザー）」だ。資産所得倍増プランでは「消費者に対して中立的で信頼できるアドバイスの提供を促すための仕組みの創設」とあるものである。検討するのは、金融庁が事務局となる金融審議会 市場制度ワーキング・グループ/WG「顧客本位タスクフォース」で、近く開催される予定となっている。

○ 「認定アドバイザー」にとって大いに参考になるのが、英国の金融監督当局であるFCAが提案した「株式型ISA（日本のNISAが手本とした個人貯蓄口座）に絞ったシンプリファイ・アドバイス（簡易化されたアドバイス）」である。投資家の特定ニーズに限定して提供するアドバイスで、今回は株式型ISA投資に限定して簡素化されたアドバイスを提供する新しい枠組みで、コア・インベストメント・アドバイス制度と呼ばれる。英国の個人向けファイナンシャル・アドバイザーの二大担い手であるIFAs（独立FAs）やRFAs（限定FAs）と比べて試験や継続教育は少なくてすむ。ただ、限定的ながらも、個人的推奨が適切である事を確保、プロダクトガバナンスを遵守、初期アドバイス・フィーと継続アドバイス・フィーを開示、適合性レポートを提供する事は要求されている。

○ プロダクトガバナンスは販売会社のみならず投信会社等も対象とする（特に販売会社と組成会社の情報連携をさせる）欧州の投資家保護強化規制。今回のFCA案は、株式型ISA限定アドバイスでは、株式型ISA適格投資リストに含まれている非上場株や難解な高リスクプロダクトなどをアドバイスの対象プロダクトから除くものである。

○ 以上だが、日本の資産所得倍増プランで詳細が固まっていない「認定アドバイザー」にとって大いに参考になると思われる。先の新しい資本主義のスタートアップ育成計画での投資信託への非上場株式組入れなどと共に、ここは、官民一丸となって新しい資本主義の成功を目指したいものである。

資産所得倍増プランを含む法律案が国会提出!
新NISAに向け民間送達サービス業者がシステム整備、金融機関が囲い込み、企業が株式分割!

2023年2月3日に日本政府は**NISAの抜本的拡充・恒久化など資産所得倍増プランを含む「所得税法等の一部を改正する法律案」**を閣議決定、第211回国会（2023年1月23日召集、6月21日までの予定）に提出した。2022年12月16日に決定した与党税制改正大綱を受けた法案だ（月刊「投資信託事情」2023年2月号 <Strategic Vistas>）。「税制改正を受けて、新たなNISAがかつてないほど、注目を浴びている。防衛増税など批判が多い中、NISAだけは歓迎されうる項目だ」（2023年2月4日付週刊東洋経済「資産を増やす!　勝ち組投資家になる条件−−制度編」）と言われている。**2023年3月31日に成立**予定（図表①）。

2023年3月31日成立予定である「所得税法等の一部を改正する法律案」の個人所得課税に関する所（施行日2023年4月1日）の概要は下記の通り。

図表① 新しい資本主義の「資産所得倍増プラン」と「スタートアップ育成5か年計画」、その税制改正プロセス

現在 2023年2月15日現在

		2022年6月	2022年7月	2022年8月	2022年9月	2022年10月	2022年11月	2022年12月	2023年1月	2023年2月	2023年3月	2023年度（2023年4月～2024年3月）	2024年度（2024年4月～2025年3月）
新しい資本主義の「資産所得倍増プラン」と「スタートアップ育成5か年計画」の関連部分	Ⅲ. 新しい資本主義に向けた計画的な重点投資 1. 人への投資と分配 貯蓄から投資のための「資産所得倍増プラン」の策定	新しい資本主義実現会議に「資産所得倍増プラン」の検討の場を設置(※1)。 年末までに策定。「今夏にも政府内に検討会議を立ち上げ」。				2022年11月28日に「資産所得倍増プラン」決定(※1)。			2023年1月から金融機関で新NISAの囲い込みキャンペーン、上場企業で新NISAで投資をしやすくする株式分割をする所が続出中。 その他、民間送達サービス業者等は新NISAの総枠管理システム整備中。				
	Ⅲ. 新しい資本主義に向けた計画的な重点投資 3. スタートアップの起業加速及びオープンイノベーションの推進 スタートアップ育成5か年計画の策定	新しい資本主義実現会議に検討の場を設け、5年10倍増を視野に、スタートアップ育成5か年計画について検討し、年末に策定。				2022年11月28日に「スタートアップ育成5か年計画」決定(※2)。			スタートアップへの投資を促すための措置(2023年度央までに整備)、個人からベンチャーキャピタルへの投資促進(2023年度・2024年度に検討)。 個人金融資産及びGPIF等の長期運用資金のベンチャー投資への循環(2022年度終わりから2027年度まで)				
		新しい資本主義実現会議フォローアップおよびフォローアップ工程表(2022年6月7日)で「投資信託への非上場株式組入れに係る評価方法等の検討(投資信託協会において投資信託のスタートアップの株式を含む非上場株式の組入れに係る評価方法等の検討を進め、2022 年度中に結論を得る)」。										所要の措置の実施	
	Ⅵ. 個別分野の取組 金融市場の整備 家計の安定的な資産形成、成長資金の供給 （貯蓄から投資への流れの促進）	金融審議会において家計による資産形成のための助言・勧誘に関する制度整備(金融商品取引業者等の助言や勧誘等の制度整備等の検討)。 プロダクトガバナンスの推進、資産運用会社等のガバナンス強化について検討、結論(資産運用業等高度化の制度整備の検討)。			金融審議会の市場制度ワーキング・グループ/WG第20回(2022年9月12日)で、成長・事業再生資金の円滑な供給(VC投資等の拡大、投資信託への非上場株式の組み入れに関する枠組みの整備等)と市場インフラの機能向上(非上場株式や証券トークンの適切な流通の確保、上場株式等の市場間競争の促進)は引き続き市場制度WGにおいて検討を進める事にした(下記～顧客本位タスクフォース～参照)。 金融審議会の市場制度ワーキング・グループ/WG第20回(2022年9月12日)で、顧客本位の業務運営の確保(①適切な勧誘・助言、顧客への情報提供の充実、②プロダクトガバナンスの確保、資産運用業の高度化)、金融リテラシーの向上は市場制度WGに下部組織の顧客本位タスクフォースを設置、集中的に検討を進める事にした(※3)。								
		新しい資本主義実現会議フォローアップおよびフォローアップ工程表(2022年6月7日)で「金融商品取引業者等の助言や勧誘等の制度整備等の検討」、「資産運用業等高度化の制度整備の検討」。											
		新しい資本主義実現会議フォローアップ(2022年6月7日)で「高校で金融教育に関するモデル授業を実施」、「金融リテラシー向上に資する教材等の提供、セミナーの実施等」 。										教材の改善やセミナー等での情報発信	
上記関連の税制改正プロセス		「資産所得倍増プラン」など「新しい資本主義」の実行計画案が閣議決定(2022年6月7日)。	関係協会(日証協、全銀協、信託協会、生保協会、投信協会、投資顧問業協会など)が金融庁、厚生労働省、文部科学省など関係省庁に税制改正要望を提出。	基本8月末に関係省庁が財務省および総務省に税制改正要望を提出。 2022年8月31日に金融庁が「令和5(2023)年度税制改正要望」を公表(※4)。		与党税制調査会(自民党税制調査会および公明党税制調査会)が税制改正要望を踏まえ、小委員会や総会で審議。		12月16日、与党税制調査会が与党税制改正大綱を決定。12月23日、与党税制改正大綱をほぼ踏襲する「税制改正の大綱」を閣議決定。	2月3日に日本政府が「所得税法等の一部を改正する法律案」を閣議決定、第211回国会(1月23日召集)に提出。		3月31日に税制改正関連法案が国会で成立(の予定)。	4月1日に税制改正関連法施行(の予定)。	

※1: 「資産所得倍増プラン」の検討の場…資産所得倍増分科会(第1回: 2022年10月17日、第2回: 2022年11月15日、第3回: 2022年11月25日～資産所得倍増プラン(案))。 庶務は金融庁の協力を得て内閣官房新しい資本主義実現本部事務局において処理(内閣官房「分科会等開催状況」～ https://www.cas.go.jp/jp/seisaku/atarashii_sihonsyugi/bunkakai/index.html)。
資産所得倍増プラン…2022年11月28日に日本の新しい資本主義実現本部(本部長: 岸田文雄首相、副本部長: 新しい資本主義担当大臣、内閣官房長官、本部員: 他の全ての国務大臣)が、新しい資本主義実現会議(議長: 岸田文雄首相、副議長: 新しい資本主義担当大臣、内閣官房長官、構成員: 有識者)で資産所得倍増プランを正式決定した(2022年11月25日に最終案は公表されている～ https://www.cas.go.jp/jp/seisaku/atarashii_sihonsyugi/kaigi/dai13/gijisidai.html)。 2022年11月28日付日本版ISAの道 その369「資産所得倍増プランの目玉はNISA抜本的拡充(恒久NISA)より中立的なアドバイザー!?～日米のCFP/サーティファイド ファイナンシャル プランナー比較、米国で注目されるフィーオンリー・アドバイザー/フィデューシャリー・アドバイザー～」(https://www.am.mufg.jp/text/oshirase_221129.pdf)。

※2: 「スタートアップ育成5か年計画」の検討の場…スタートアップ育成分科会(第1回: 2022年10月14日、第2回: 2022年11月7日、第3回: 2022年11月24日～スタートアップ育成5か年計画(案))。 庶務は経済産業省の協力を得て内閣官房新しい資本主義実現本部事務局において処理(内閣官房「分科会等開催状況」～ https://www.cas.go.jp/jp/seisaku/atarashii_sihonsyugi/bunkakai/index.html)。
スタートアップ育成5か年計画…2022年11月28日に日本の新しい資本主義実現本部(本部長: 岸田文雄首相、副本部長: 新しい資本主義担当大臣、内閣官房長官、本部員: 他の全ての国務大臣)が、新しい資本主義実現会議(議長: 岸田文雄首相、副議長: 新しい資本主義担当大臣、内閣官房長官、構成員: 有識者)でスタートアップ育成5か年計画を正式決定した(2022年11月25日に最終案は公表されている～ https://www.cas.go.jp/jp/seisaku/atarashii_sihonsyugi/kaigi/dai13/gijisidai.html)。 2022年7月11日付日本版ISAの道 その360「資産所得倍増プランだけではなくスタートアップも！ 日本版インターバル・ファンド、日本版BDCの道」(https://www.am.mufg.jp/text/oshirase_220711_2.pdf)、2023年1月30日付日本版ISAの道 その373「スタートアップ育成計画と資産所得倍増プラン 米国では流動性リスク管理規制強化でETFやインターバル・ファンドへ、非上場REIT不安で上場REITへ？ 欧州ではELTIF人気、英国ではLTAFを個人に解放する案！」(https://www.am.mufg.jp/text/oshirase_230130_3.pdf)。

※3: 顧客本位タスクフォース…金融審議会の市場制度ワーキング・グループ/WG下部組織…顧客本位タスクフォース(第1回: 2022年9月26日、第2回: 2022年10月24日、第3回: 2022年11月7日、第4回: 2022年11月22日、第5回: 2022年12月6日)。 2022年9月26日付日本版ISAの道 その365「顧客本位タスクフォースが新しい資本主義の資産所得倍増プランに具体策を！」(https://www.am.mufg.jp/text/oshirase_220926_2.pdf)。
2022年10月11日付日本版ISAの道 その366「米国と英国の『顧客本位の業務運営』」(https://www.am.mufg.jp/text/oshirase_221011_2.pdf)。
2022年11月14日付日本版ISAの道 その368「顧客本位タスクフォースが資産所得倍増プランに盛り込む具体策」(https://www.am.mufg.jp/text/oshirase_221114_2.pdf)、2022年7月25日付日本版ISAの道 その361「新しい資本主義における長期運用資金のベンチャー投資には日本版LTAF、日本版VCTの道も～英国のLTAF(長期資産ファンド)とVCT(ベンチャー・キャピタル・トラスト)～」(https://www.am.mufg.jp/text/oshirase_220725_2.pdf)。

※4: 金融庁「令和5(2023)年度税制改正要望」…制度の恒久化、非課税保有期間の無期限化、年間投資枠を拡大、非課税限度額の拡大、つみたてNISAの対象年齢を未成年者まで拡大(2023年末で新規買付終了となるジュニアNISAの事実上復活)などだった(2022年9月12日付日本版ISAの道 その364「新しい資本主義に沿う税制改正要望と金融行政方針」～ https://www.am.mufg.jp/text/oshirase_220912_2.pdf)。

(出所: 日本の内閣官房・財務省・金融庁のホームページ等より三菱UFJ国際投信株式会社商品マーケティング企画部が作成)

○ NISA制度の抜本的拡充・恒久化

- 年間投資上限額の拡充(「つみたて投資枠」:120万円、「成長投資枠」:240万円)
- 一生涯にわたる非課税限度額(1800万円)の設定(うち「成長投資枠」は、1200万円)
- 非課税保有期間の無期限化等

○ スタートアップへの再投資に係る非課税措置の創設
・保有する株式の譲渡益を元手に創業した等の場合に、出資分につき株式譲渡益に課税しない制度を創設（上限20億円）
○ 極めて高い水準の所得について最低限の負担を求める措置の導入
・基準所得金額から3.3億円を控除した金額に、22.5%の税率を乗じた金額が基準所得税額を超過した差額の追加的な申告納税を求める措置の導入

「NISA制度の抜本的拡充・恒久化」は詳細がほぼ固まり、残る大きな課題は総枠管理のシステム整備である（*デリバティブや信用取引等によるヘッジなどに不明瞭な部分があるが、早晩、金融庁や投資信託協会が指示すると思われる）。2023年1月30日付ファンド情報によると、「Y ） 金融庁幹部は『仮に移行初年から成長投資枠で、毎年240万円ずつ投資したとして1200万円到達は最速でも28年。つまり**総枠管理のシステム整備には、5年の猶予**がある』と話す。I ）…（略）…。『新旧分離程度の“配慮”で解決する生易しいスケジュールではない』（システム会社幹部）というのが事業者側の本音だ。S ）**総枠管理のツールとして浮上している『民間送達サービス』の活用策**についても、事業者側のコスト負担が注目されるね。同サービスは政府のマイナポータルに接続している。マイナ活用範囲の拡大策と将来的に結び付ける狙いも透けるだけに、当局側も簡単には譲れないようだ」（Y、I、Sは匿名の人物、下線は当Strategic Vistas筆者、2023年1月30日付ファンド情報「倍増プランの制度設計 始まった官民の駆け引き NISAシステムに5年の猶予?」）と言う。

「民間送達サービス」は、自分専用のポスト（郵便受け）をネット上に作り、選択した民間企業や団体の差出人のみからレター（通知書や請求書など）を受け取るサービス。マイナポータル（マイナンバーに関する情報等を確認できるサービス）と連携させて勤務先から源泉徴収票、ふるさと納税先から寄付金控除証明書、金融機関から報告書や証明書を受け取れる。日本郵便「MyPost（マイポスト）～2016年1月14日より～」、野村総合研究所/NRI「e-私書箱（イー・シショバコ） ～2018年9月28日より～」、シフトセブンコンサルティング「ふるさと納税e-Tax連携サービス」が提供、証券会社の特定口座年間取引報告書では現在「e-私書箱（利用料金は無料で任意の有料サービスがある）」のみ。

MyPost　e-私書箱　ふるさと納税 e-Tax 連携サービス

（出所: 日本郵便、野村総合研究所/NRI、シフトセブンコンサルティング）

詳細がほぼ固まっている「NISA制度の抜本的拡充・恒久化」（2024年1月～）は金融機関が囲い込みキャンペーンをしている。キャンペーン期間内に現行NISA口座を新規開設もしくは他の金融機関から変更すれば現金やポイント、QUOカード等がもらえると言うもの。**現行NISA口座を保有している者は新たな手続きをする事無く、自動的に新NISA口座が開設される（予定である）事**を狙った面が大きい。

また、「NISA制度の抜本的拡充・恒久化」を前に、個人投資家増加を期待し株式分割を決める企業が増えている。「最近、株式を分割する上場企業が目立つ。…（略）…。ファナックが株式を分割するのは約37年ぶりだ」（2023年2月17日付週刊朝日）、「『NISA』が拡充されるのを前に、企業の間では、株式を分割して1株あたりの株価を引き下げ、株式を買いやすくしようという動きが相次いでいます。このうち大手化学メーカー『信越化学工業』はことし4月1日付けで27年ぶりに株式を分割する予定で、これまでの1株を5株に分割します。…（略）…。東京ディズニーランドなどを運営する『オリエンタルランド』も8年ぶりに株式を分割すると発表しています」（2023年2月7日付NHK）と報じられている。

スタートアップ育成計画を含む法律案が国会提出!
創業者などの個人/シード対象で、エンジェルやVC/アーリー、年金や投信/レイター、投資信託への非上場株式組入れが新しい資本主義の検討課題!!

先述「所得税法等の一部を改正する法律案」の「スタートアップへの再投資に係る非課税措置の創設」は資産所得倍増プランと共に新しい資本主義の重要な柱である「スタートアップ育成5か年計画」の「（7） **スタートアップへの投資を促すための措置（創業者などの個人からスタートアップへの資金供給）**」（2022年11月28日付スタートアップ育成5か年計画、「スタートアップ育成5か年計画ロードマップ」のp.7）。

ただ「現在の措置案の**問題は、個人投資家が新興企業の多様なポートフォリオを持ち、専門家が管理するエンジェルファンドではなく、自らが個々の企業に投資する必要があるという点**だ（エンジェルはVCよりも小規模で設立年数が浅い企業に投資する）。一般投資家でそうしたリスクを取る人はほとんどいないだろうし、取るべきでもない。…（略）…。エンジェルファンドへの投資に多額の税制優遇を提供することだ。これであれば、株式市場で投資信託に投資するのと同じようにリスクを軽減できる。加えて、現状では一般の投

資家がエンジェルファンドに資金を投じることは、法的な制約のために容易ではない。日本の法律では、LP（リミテッド・パートナー）と呼ばれる投資家は、**1つのファンドに49人までしか投資できない。しかも、一般人保護の観点から、LPは機関投資家か超富裕層、つまり株や債券で1億円以上の投資実績がある人に限定されている。**…（略）…。政府は、ファンドに投資できることと、49人という制限をなくすことの両方の問題を解決する必要がある」（下線は当Strategic Vistas筆者、2023年2月7日付東洋経済）と言われている。この様な意見については「スタートアップ育成5か年計画」の「**(8) 個人からベンチャーキャピタルへの投資促進（諸外国では多くの個人資金がベンチャーキャピタルに投資されている状況も勘案）**」で2023年度・2024年度（2023年4月～2025年3月）に検討される（2022年11月28日付新しい資本主義実現会議「スタートアップ育成5か年計画ロードマップ」のp.8）。

ベンチャーキャピタルによる投資金額のステージ構成比（2018年）を見ると、日本のシードやアーリーは（絶対額はかなり小さいものの）構成比で欧米と遜色はない。だが、レイター/Later（安定的成長・収益、成長ステージの最終段階）が小さい（図表②、図表③）。

図表② 日米欧におけるベンチャーキャピタルによる投資金額のステージ構成（2018年）

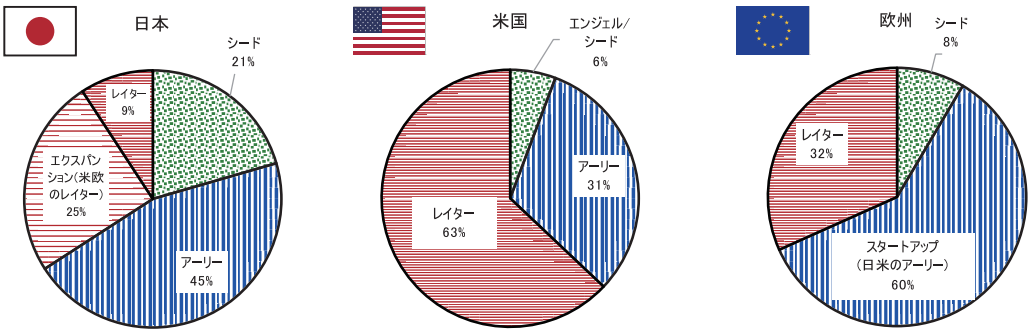

（出所: 2019年11月中小企業庁/みずほ情報総研「令和元年度中小企業実態調査事業報告」より三菱UFJ国際投信株式会社商品マーケティング企画部が作成）

図表③ 企業の成長ステージ別資金提供者の基本的なイメージ図

2023年2月15日作成

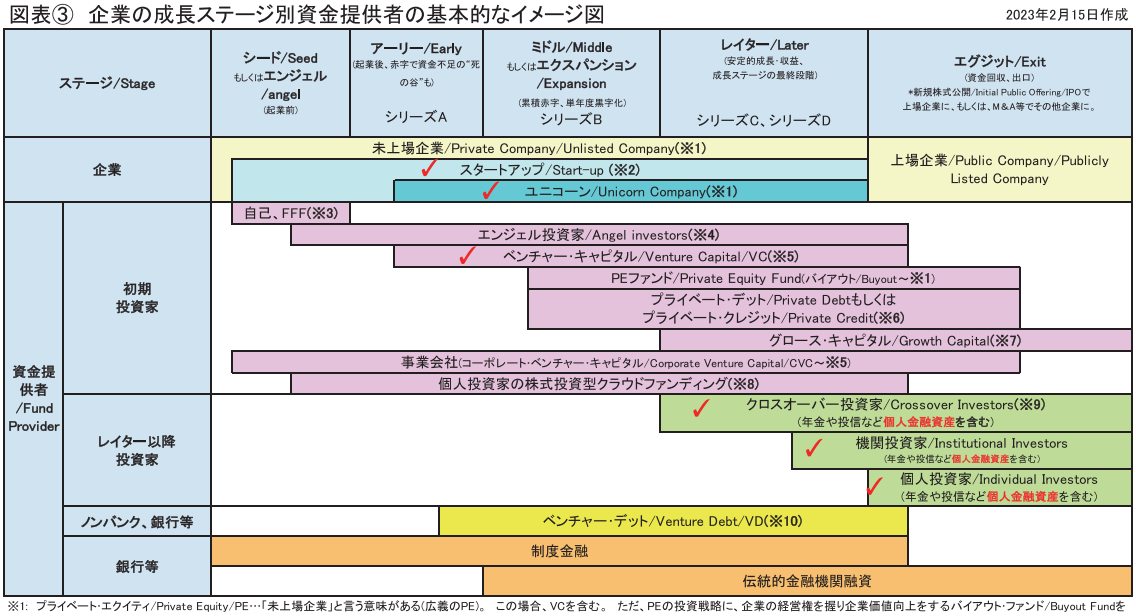

※1: プライベート・エクイティ/Private Equity/PE…「未上場企業」と言う意味がある(広義のPE)。 この場合、VCを含む。 ただ、PEの投資戦略に、企業の経営権を握り企業価値向上をするバイアウト・ファンド/Buyout Fundをプライベート・エクイティ/PEファンド/Private Equity Fundと言う事がある(狭義のPE)。 この場合、VCを含まない。 バイアウト・ファンドは上場企業に投資して非上場化をする事もする。

※2: スタートアップ/Start-up…Start-upは「創業したばかりの」と言う意味だが、ここでは「イノベーションを起こし、起業後数年は赤字となるもののその後急成長する企業」を言う。 主な目的はイグジット/Exitで株式を売却し資金を回収する事(ユニコーン、デカコーンとなる事)。 設立10年以内、企業評価額10億"。以上、テクノロジー企業、スタートアップ(未上場)を「ユニコーン/Unicorn company」と言う(ユニコーンは一角獣でめったにないものの たとえ)。 ちなみに、100億"。以上を「デカコーン/Decacorn company」と言う(「10」を意味する接頭辞deca)。

※3: FFF…家族・友人・目のない人 /Family,Friends, Fools。

※4: エンジェル投資家/Angel investors…富裕層個人投資家など。

※5: ベンチャー・キャピタル/Venture Capital/VC…ゼネラル・ パートナー/General Partner/GP(日本では無限責任組合員)となり、ファンドの組成や投資実行、分配や回収などの管理運営をして運用管理報酬や成功報酬をファンドから受領する。 GPであるVCが複数のリミテッド・パートナー/Limited Partner/LP(日本では有限責任組合員)となる富裕層個人投資家や機関投資家を募り、ファンドに出資される。 VCは上場後もスタートアップの株式を保有し続ける事もある。 なお、VCが事業会社と共同出資して作るVCもあり、その場合、コーポレート・ベンチャー・キャピタル/Corporate Venture Capital/CVCと言う。

※6: プライベート・デット/Private Debtもしくはプライベート・クレジット/Private Credit…ノンバンクの未上場企業融資(証券化商品)。 中小企業等を主に対象とする場合、ダイレクト・レンディング/Direct Lendingとも言う。

※7: グロース・キャピタル/Growth Capital…主にレイターのスタートアップに投資して上場後も投資する。

※8: 株式投資型クラウドファンディング…クラウドファンディングには、寄付型、購入型、融資型、株式投資型、ファンド型(匿名組合契約など)、ふるさと納税型の6種類がある。 2015年5月29日に創設された株式投資型で未上場企業への投資が出来るが、企業は年1億円未満、投資家は1社につき年50万円まで。

※9: クロスオーバー投資家/Crossover Investors…従来上場企業投資だったが、レイターの未上場企業投資もする様になった投資家でヘッジファンド、年金や投信など。 ベンチャー・キャピタルなどから受け継ぐ事もある。

※10: ベンチャー・デット/Venture Debt/VD…ベンチャー・キャピタルと伝統的銀行融資の間を埋める資金提供。 ハイブリッドファンド/Hybrid Fundsと言う事もある。

（出所: 経済産業省および金融庁の資料などより三菱UFJ国際投信株式会社商品マーケティング企画部が作成）

エンジェルファンドやベンチャーキャピタルよりも大きな資金となる年金や投資信託がレイター向け投資を増やす事が期待される（月刊「投資信託事情」2022年9月・10月号<Strategic Vistas>）。スタートアップ育成5か年計画にも「**（21）個人金融資産及びGPIF等の長期運用資金のベンチャー投資への循環**」がある（2022年度終わりから2027年度まで、2022年11月28日付新しい資本主義実現会議「スタートアップ育成5か年計画ロードマップ」のp.12）。

「2000兆円に及ぶ日本の個人金融資産がスタートアップの育成に循環するとともに、GPIF等の長期運用資金が、ベンチャー投資やインフラ整備等に循環する流れを構築する。このため、**エンジェル投資家等によるベンチャー投資の促進や年金等の国内ベンチャーファンドへの投資**を通じて、個人金融資産をスタートアップの育成に循環させるためにも、資産所得倍増プランを推進する」（下線は当Strategic Vistas筆者、2022年11月28日付新しい資本主義実現会議「スタートアップ育成5か年計画」）である。

2022年度終わりから2027年度までと長い期間の検討に思われるが、新しい資本主義のグランドデザイン及び実行計画・フォローアップに「スタートアップ等の非上場企業への円滑な資金供給や投資家への多様な投資機会の提供に資するよう、**投資信託協会において投資信託のスタートアップの株式を含む非上場株式の組入れに係る評価方法等の検討を進め、2022年度中に結論を得る。**スタートアップへの投資を促すエンジェル税制の更なる利用を促進するため、手続の簡素化などを検討する」（下線は当Strategic Vistas筆者、2022年6月7日付新しい資本主義実現本部／新しい資本主義実現会議「フォローアップ」および「フォローアップ工程表」）とあるため、2023年3月までに結論が出そうだ（2022年11月18日付金融審議会「市場制度ワーキング・グループ」第22回議事録）。

なお、2022年6月22日付金融審議会「市場制度WG」中間整理筆頭にあった「①（年金基金や大学基金等の）アセットオーナー等による資金供給の拡大」と「②投資信託への非上場株式の組み入れ」は、2022年12月21日付「市場制度WG」第二次中間整理で「機関投資家等による非上場株式の取引活性化」や「（スタートアップ企業等の非上場株式やVCファンドの）公正価値評価の促進」などとなっていた。

スタートアップ育成5か年計画
✓創業者などの個人／シード（2023年度から施行）
✓エンジェルやVC/アーリー（2024年度まで検討）
✓年金や投信／レイター（2027年度まで検討）
投資信託への非上場株式組入れに係る
評価方法等の検討（2022年度末まで検討、2023年度から所要の措置の実施）

以上、年金や投資信託がレイター向け投資を増やす事、投資信託への非上場株式を増やす事は、ここ数年、米欧でも大きく注目されている。過去の日本の事例から最新の海外の事例まで、しっかり検討、スタートアップ育成計画と資産所得倍増プランが成功する事を期待している。

日本の事例は月刊「投資信託事情」2021年10月号<Strategic Vistas>「投資ビッグバン！　欧米でVC・PE投資信託を設定（活用）、未公開企業の成長を促し個人（年金）に高リターンの提供を!!」にある。その他、海外の事例は同2022年2月号<Strategic Vistas>「プライベートはオープンよりクローズ？～世界で急成長するプライベート・マーケットへの投資はオープンエンド・ファンドよりクローズドエンド・ファンド/CEF?」、同2022年9月号<Strategic Vistas>「資産所得倍増プランだけではなくスタートアップも！ 日本版インターバル・ファンド、日本版BDCの道」、同2022年10月号<Strategic Vistas>「新しい資本主義における長期運用資金のベンチャー投資には日本版LTAF、日本版VCTの道も」にある。

資産所得倍増プランを含む法律案が国会提出！
認定アドバイザー（顧客の立場に立ったアドバイザー、中立的なアドバイザー）が新しい資本主義の検討課題!!

「NISA制度の抜本的拡充・恒久化」は詳細がほぼ固まり金融機関は囲い込みをしているが、資産所得倍増プランには詳細が固まっていない所がある。「認定アドバイザー（顧客の立場に立ったアドバイザー、中立的なアドバイザー）」だ。2022年11月28日決定の資産所得倍増プランにおいて3番目に出ている（月刊「投資信託事情」2022年12月・2023年1月号<Strategic Vistas>）。

（1）家計金融資産を貯蓄から投資にシフトさせるNISAの抜本的拡充や恒久化
（2）加入可能年齢の引上げなどiDeCo制度の改革

(3) 消費者に対して中立的で信頼できるアドバイスの提供を促すための仕組みの創設
(4) 雇用者に対する資産形成の強化
(5) 安定的な資産形成の重要性を浸透させていくための金融経済教育の充実
(6) 世界に開かれた国際金融センターの実現、
(7) 顧客本位の業務運営の確保

「認定アドバイザー(顧客の立場に立ったアドバイザー、中立的なアドバイザー)」は2022年6月7日付新しい資本主義のグランドデザイン及び実行計画「フォローアップ工程表」では「Ⅳ.個別分野の取組」の「4.金融市場の整備」に「資産運用業等高度化の制度整備の検討」と共に「**金融商品取引業者等の助言や勧誘等の制度整備等の検討**(2022年度末まで検討、2023年度から所要の措置の実施)」)とあり、資産所得倍増プランでは「令和6年(2024年)中に新たに金融経済教育推進機構(仮称)を設置し、アドバイスの円滑な提供に向けた環境整備やアドバイザー養成のための事業として、**中立的なアドバイザーの認定**や、これらのアドバイザーが継続的に質の高いサービスを提供できるようにするための支援を行う。特に、こうした中立的なアドバイザーが行うアドバイスが投資初心者層へ広く提供されるよう、**助言対象を絞った投資助言業(例えば、つみたてNISAやiDeCoにおける投資可能商品に限定)の登録要件の緩和**を、必要な監督体制の整備と併せて検討する」(下線は当Strategic Vistas筆者、月刊「投資信託事情」2023年1月号<Strategic Vistas>)とあるものだ。

「認定アドバイザー(顧客の立場に立ったアドバイザー、中立的なアドバイザー)」を検討するのは、金融庁が事務局となる金融審議会 市場制度ワーキング・グループ/WG「顧客本位タスクフォース」で、その2022年12月9日付中間報告に「今後とも、幅広い観点から家計に対する**アドバイス・アドバイザーのあり方についての検討を継続**していくべきである。…(略)…。**今後、関係者において、本報告書に示された考え方を踏まえて制度の見直し等の必要な対応**が進められることが期待される。また、当**タスクフォースにおいては、継続して検討すべきとされた課題等について引き続き検討を行っていく**」(下線は当Strategic Vistas筆者、月刊「投資信託事情」2022年12月号<Strategic Vistas>)とある。顧客本位タスクフォースは2022年12月6日(第5回)以降開催されていないが、事務局/金融庁より「今後のタスクフォースの日程等は未定ではありますが、しかるべきタイミングで別途事務局より御案内させていただきたいと思っております」(2022年12月6日付金融審議会「顧客本位タスクフォース」第5回議事録)と言っているので、近く開催される予定。

メディアは次の様に言っている。「NISA拡充にかわるプランの目玉として、ある別計画の準備が急ピッチで進められている。家計を総合的にアドバイスするファイナンシャルプランナー(FP)資格を持つ人材を活用した、国民の金融リテラシー向上策だ」(2022年11月15日付東洋経済オンライン)、「資産所得倍増プランには『中立的なアドバイザーにより顧客本位で良質な(金融や投資に関する)アドバイスが広く提供されるよう取り組んでいく』と盛り込まれた。しかし、その後、『**中立的アドバイザー』について、具体的になり手は誰で、どのような活動を行うものなのかについて、具体像が見えてこない。**…(略)…。**現在、このアドバイザーに関する検討は、例えば金融審議会の市場制度ワーキング・グループの『顧客本位タスクフォース』(座長:神作裕之東京大学大学院法学政治学研究科教授)で行われているという位置づけのようだ。しかし、昨年(2022年)12月時点の中間報告や議事録を見る限り、『中立的アドバイザー』の具体像は浮かび上がってこない。**…(略)…。FP協会は金融業界とのビジネス関係が深く、『中立』なアドバイザー資格に関わることは不適切だ。…(略)…。金融庁は、逸脱行為が確認されたアドバイザーの認定を解除し、実名を挙げてその旨を告示して投資家に注意を喚起する等の対処が必要だ。こうした点を考えると、資格の認定と管理の主体は金融庁であるべきだ」(下線は当Strategic Vistas筆者、2023年2月8日付ダイヤモンド・オンライン)、「Y) 中立的アドバイザーを認定する金融経済教育推進機構についても動きがありそうだ。K) 顧客本位TF中間報告ではFPなどもっぱら非金融界の事業者を想定していたが、**投資助言業に特化した既存金融グループの関連会社も、認定対象となる案**が浮上している。N) **野村証券などが設立したオンアドや、北国フィナンシャルホールディングス傘下のFDアドバイザリーといった助言会社も認定される可能性**がある。B) 当局は別途、証券会社がアドバイスの対価を受け取りやすくする環境整備を進めている。助言業登録済みの証券会社が認定対象に絡んでくるかも論点となりそうだ」(Y、K、N、Bは匿名の人物、下線は当Strategic Vistas筆者、2023年1月30日付ファンド情報)――――――。

日本のNISAが手本とする
英国の株式型ISA限定アドバイザーは
プロダクトガバナンス遵守!!

日本の資産所得倍増プランで詳細が固まっていない「認

定アドバイザー（顧客の立場に立ったアドバイザー、中立的なアドバイザー）」にとって大いに参考になるのが、**英国の「株式型ISA（日本のNISAが手本とした個人貯蓄口座）に絞ったシンプリファイ・アドバイス/simplified advice（簡易化されたアドバイス）」**である（英国の株式型ISAは月刊「投資信託事情」2021年12月号<Strategic Vistas>）。月刊「投資信託事情」2023年1月号<Strategic Vistas>「つみたてNISAやiDeCoに絞った『顧客の立場に立ったアドバイザー/アドバイス』とは？　英国ではISAに絞った『シンプリファイ・アドバイス（≒ストリームライン・アドバイス）』!」で歴史も含め詳しく書いた英国の最新制度だ。

英国の株式型ISA限定アドバイスは、昨年2022年11月30日に英金融監督当局のFCA/Financial Conduct Authority/金融行為規制機構が出した「**ファイナンシャル・アドバイスへのアクセスを改善する案**」の中にあって、「この案は、株式型ISAで一般個人に対して行われる低コストでシンプリファイされた（簡易化された）ファイナンシャル・アドバイス制度を策定する」とある。FCAは上記案を出すと共に**2023年2月28日までに意見募集/コンサルテーション・ペーパー/CPを締め切り、2023年春、ルールを完成、2024年4月から開始する予定**となっている（CPは　https://www.fca.org.uk/publication/consultation/cp22-24.pdf　参照）。

株式型ISA限定シンプリファイ・アドバイスは2005年の「ステークホルダー・プロダクト」限定ベーシック・アドバイス/basic adviceに近い所がある（2005年4月6日の「ステークホルダー商品規制/Stakeholder Products Regulations」）。「ステークホルダー年金（確定拠出型私的年金）」や「ステークホルダー・チャイルド・トラスト・ファンド」など、個人にわかりやすく単純で手数料上限があるプロダクト限定のアドバイスである（ステークホルダー年金は月刊「投資信託事情」2019年11月号<Strategic Vistas>）。

株式型ISA限定シンプリファイ・アドバイザーを、英国の個人向けファイナンシャル・アドバイザーの二大担い手のインディペンデント・（ファイナンシャル・）アドバイザー/IFAs/独立FAsおよびリストリクト・（ファイナンシャル・）アドバイザー/RFAs/限定FAs（IFAとRFAは月刊「投資信託事情」2019年9月・2022年12月号<Strategic Vistas>）と比べる（図表④）。

図表④　英国のIFAとRFAと株式型ISA限定シンプリファイ・アドバイザー

2023年2月15日現在

	項目	インディペンデント・（ファイナンシャル・）アドバイザー /independent (financial) advisers/ IFAs/独立Fas（下記※1）	リストリクト・（ファイナンシャル・）アドバイザー /restricted (financial) advisers /RFAs/限定Fas（下記※1）	株式型ISA限定シンプリファイ・アドバイザー（コア・インベストメント・アドバイザー）案 /Simplified advisers (core investment advisers)（下記※2）
1	検討するプロダクト、プロダクト・プロバイダー	投資可能な全プロダクト、全プロダクト・プロバイダー	特定のプロダクト、所属するプロバイダー	株式型ISA限定プロダクト（下記※3）、プロバイダー
2	アドバイス	独立 /independent *包括かつ公平、プロダクトの種類やプロバイダーが十分多様である事。	限定 /restricted *「独立アドバイスではない」と言う。	株式型ISA限定 *顧客の退職プランや補償プランの状況等、ニーズに直接関係無い事は聞かなくても良い。
3	個人的推奨 /personal recommendation	該当する	該当するが、顧客の特定ニーズに限定される。 *「お客様と同様のお客様もこのプロダクトを購入しています」と言う話も含む。	該当するが、株式型ISA顧客のニーズに限定される。 *「お客様と同様のお客様もこのプロダクトを購入しています」と言う話も含む。
4	適合性原則 /suitability *その投資家個人の具体的状況（資産額、年齢、投資期間、リスク許容度等）を勘案する。	適合性レポート /suitability report	適合性レポート /suitability report	適合性レポート /suitability report、ただ顧客を知る義務/Know Your Customer process/KYC緩和。
5	アドバイザーの資格要件	QCF Level 4以上（下記※4） *継続教育 Continued Professional Development/CPDは最低年 35 時間。	QCF Level 4以上（下記※4） *継続教育 Continued Professional Development/CPDは最低年 15 時間。	QCFのLevel 4以上（下記※4）だが退職や補償などのモジュールは合格不要。 *継続教育 Continued Professional Development/CPDは最低年 15 時間。
6	プロダクトガバナンス /product governance	PROD（下記※5）	PROD（下記※5）	PROD（下記※5） 株式ISA適格投資リストから非上場株や 難解な高リスクプロダクトなどを除く（下記※6）。
7	アドバイス・フィー /adviser charge	初期アドバイス・フィー/initial advice chargeと継続アドバイス・フィー/ongoing advice chargesを開示	初期アドバイス・フィー/initial advice chargeと継続アドバイス・フィー/ongoing advice chargesを開示	初期アドバイス・フィー/initial advice chargeと継続アドバイス・フィー/ongoing advice chargesを開示 *分割払い可能。

※1：IFAとRFA…インディペンデント（ファイナンシャル・）アドバイザー/independent (financial) advisers/IFAs/独立FAsとリストリクト（ファイナンシャル・）アドバイザー/restricted (financial) advisers/RFAs/限定FAsについては2022年10月11日付日本版ISAの道 その366「米国と英国の『顧客本位の業務運営』～米国のレギュレーション・ベスト・インタレスト/Reg BIと英国のIFAとRFAを理解する事が日本の資産所得倍増プラン・顧客本位のアドバイスにとり非常に重要な事～」（https://www.am.mufg.jp/text/oshirase 221011 2.pdf）、2022年11月14日付日本版ISAの道 その368「顧客本位タスクフォースが資産所得倍増プランに盛り込む具体策～1.最善の利益(Reg BI)と重要情報シート(フォームCRS、UCITS KIID、PRIIPs KID)、2.アドバイザー（有償と無償、IFAとRFA）、3. 年金(フォームCRS)、4.プロダクトガバナンス(PRIIPs)、5.リテラシー(MaPSとFLEC)とデジタル化と重要情報シート(Digital KID)～」（https://www.am.mufg.jp/text/oshirase 221114 2.pdf）を参照。

※2：コア・インベストメント・アドバイザー/core investment advisers…株式型ISA投資に限定してシンプリファイ・アドバイスを提供する者。 シンプリファイ・アドバイス/simplified adviceとフォーカス・アドバイス/focused advice(対象を絞ったアドバイス)の総称/umbrella termが「ストリームライン・アドバイス/streamlined advice(合理化されたアドバイス)」。 2022年11月30日に英金融監督当局のFCA/Financial Conduct Authority/金融行為規制機構が出した「ファイナンシャル・アドバイスへのアクセスを改善する案」で2023年2月28日までに意見募集/コンサルテーション・ペーパー/Consultation Paper/CPを締め切り、2023年春、ルールを完成、2024年4月から開始する予定となっている(CPはBroadening access to financial advice for mainstream investments Consultation Paper CP22/24～https://www.fca.org.uk/publication/consultation/cp22-24.pdf）。

※3：株式型ISA限定のプロダクト…高リスク金融プロダクトは除外。 暗号資産(仮想通貨)/cryptocurrencies、ミニボンド/minibonds(投機的且つ流動性が乏しい小口の仕組み債)、CFD/Contracts-For-Difference/差金決済取引、その他のデリバティブ/other derivativesなど高リスク金融プロダクトのガイダンスを提供する事は許可されていない。 2022年5月30日付日本版ISAの道 その357「資産所得倍増プラン『NISAの抜本的拡充』でNISA縮小回避?　教育資金需要増で英国ISAや米国529が拡大(英国ではイノベーティブ・ファイナンスISAやグリーンISA等多様化)する中、日本のジュニアNISAは？」（https://www.am.mufg.jp/text/oshirase 220530 2.pdf）参照。

※4：QCF…公認機関/accredited bodyからの「Qualifications and Credit Framework/単位資格枠組み」の事で、レベル/levelがエントリー、1から8まである。 個人投資家向けアドバイザー/Retail insuvestment adviserはlevel 4(大学入学程度)以上を要求されている。 2019年7月29日付日本版ISAの道 その275「英国IFAから考える日本版IFAの道～世界の投信販売チャネルにおいて英国は独立系ファイナンシャル・アドバイザー/IFAがかなり多い。 だが最近はコミッションを徴収する限定FA/RFAが拡大中。 日米金融当局が参考にする英国のIFAや金融規制～」（https://www.am.mufg.jp/text/oshirase 190729.pdf）参照。

※5：PROD…Product Intervention and Product Governance sourcebook。2018年1月に英FCA/Financial Conduct Authority/金融行為規制機構が「RPPD/Responsibilities of Providers and Distributors for the Fair Treatment of Customers」(2007年7月～、初のプロダクトガバナンス基準)を改善、2017年6月のESMA/European Securities and Markets Authority/欧州証券市場監督機構「MiFID Ⅱ product governance requirements」(レベル3)と整合性を取り作成。 PRODで英国の証券会社や銀行、投信会社などに対しプロダクトガバナンスを遵守させている(https://www.handbook.fca.org.uk/handbook/PROD.pdf）。

※6：株式ISA適格投資リスト…list of qualifying investments for S&S ISAs（https://www.gov.uk/guidance/stocks-and-shares-investments-for-isa-managers#qualifying-investments-for-stocks-and-shares-isas）。 ここに含まれている非上場株/unlisted sharesや難解な高リスクプロダクト/esoteric high-risk productsなどをコア・インベストメント制度のアドバイス対象プロダクトとしては適切ではないとFCAは考え、プロダクトガバナンスの基本となる顧客属性/target marketで「主流」の投資に選択を制限する。 「RMMIs/Restricted Mass Market Investments(P2Pレンディングなど換金が困難な証券)」と「NMMIs/Non-Mass Market Investments(非主流の集団投資スキームや投機的非流動性証券)をアドバイス対象から除く(*P2Pレンディングなどはイノベーティブ・ファイナンスISA/ Innovative Finance ISAでは可～2022年5月30日付日本版ISAの道 その357～ https://www.am.mufg.jp/text/oshirase 220530 2.pdf 、2015年11月2日付日本版ISAの道 その119～ https://www.am.mufg.jp/text/kam151102.pdf）。

（出所：英FCA/Financial Conduct Authority/金融行為規制機構等より三菱UFJ国際投信株式会社商品マーケティング企画部が作成）

英国の（日本のNISAが手本とする）株式型ISA限定アドバイザーは、日本の資産所得倍増プランの「認定アドバイザー（顧客の立場に立ったアドバイザー、中立的なアドバイザー）」にとって大いに参考になる制度だが、日本のメディア、シンクタンク、大学教授、協会などで取り上げられる事は無かった。その中、今年2023年1月31日に大和総研が「英国でのアドバイス・ギャップ解消に向けた投資アドバイス区分新設の動き」として出していた事はとても好ましい事だ。この様な英国の事例（制度だけでなくそこに出ている意見等）を知る事は、日本の「認定アドバイザー」にとって必ずや有用であるからだ。

大和総研のレポートの中で「中核的な投資アドバイス/core investment advice」となっているものが、株式型ISA投資に限定してシンプリファイ・アドバイスを利用できる様にする新しい制度である。FCAは「このコンサルテーション・ペーパー/CPで我々は新しい**コア・インベストメント・アドバイス/core investment advice regime（中核的な投資アドバイス）**の制度を打ち出す。目的はアドバイスをする会社が大衆市場へ株式型ISAに絞った低コストの**シンプリファイ・アドバイス**を提供する事である」（下線は当Strategic Vistas筆者）と言う。

シンプリファイ・アドバイスとは、投資家の特定ニーズに限定して提供するアドバイスである。2016年3月14日に財務省とFCAが公表した「ファイナンシャル・アドバイス・マーケット・レビュー/FAMR」最終報告書に用語の解説がある。それより古く、2011年に「**シンプリファイ・アドバイスの最初のバージョンに関する最終ガイダンスが出されたが、普及しなかった。**シンプリファイ・アドバイスを提供した業者が'たっぷりのアドバイス/'full fat' adviceを提供する業者と全く同じレベルの責任を負わなければならなかったためだ」（下線は当Strategic Vistas筆者、2022年11月30日付Investment Week）と言われ、2017年9月にFAMRはシンプリファイ・アドバイスとフォーカス・アドバイス（助言対象を絞ったアドバイス）の総称「ストリームライン・アドバイス/streamlined advice（合理化されたアドバイス）」を登場させた（月刊「投資信託事情」2023年1月号 <Strategic Vistas>）。そして、今、2022年11月30日にFCAは新しいバージョンのシンプリファイ・アドバイスを再登場させている。FCAの提案は株式型ISA投資に限定して簡素化されたアドバイスを提供する新しい枠組みであり、コア・インベストメント・アドバイス制度/ core investment advice regimeと呼ばれる。または「シンプリファイ・'コア・インベストメント・アドバイス'制度/simplified 'core investment advice' regime」（2022年12月付 PwC UK）と言うシンクタンクもある。

この英国の株式型ISA限定シンプリファイ・アドバイザー（コア・インベストメント・アドバイザー）は資格が必要で、先述「英国のIFAとRFAと株式型ISA限定シンプリファイ・アドバイザー」（図表④）に示される通り、英国の個人投資家向けアドバイザーはFCAが個人向け金融商品販売制度改革/RDR（2012年12月31日から段階施行）以降、公認機関からの「単位資格枠組み/QCF（レベル/levelがエントリー、1から8まであり）のlevel 4（大学入学程度）以上を要求している。

シンプリファイ・アドバイザーもQCF Level 4以上だが、退職プランや補償プランなどのモジュールに合格する必要は無い（*継続教育は最低年35時間ではなく15時間で良い）。ただし、シンプリファイ・アドバイザー（コア・インベストメント・アドバイザー）に個人的推奨/personal recommendationが適切である事を確保、プロダクトガバナンス/product governanceを遵守、初期アドバイス・フィー/initial advice chargeと継続アドバイス・フィー/ongoing advice chargesを開示、適合性レポート/suitability reportを提供する事を要求している（2022年11月30日付FCAコンサルテーション・ペーパー/CP）。

「プロダクトガバナンスを遵守」がわかりにくい。プロダクトガバナンスは証券会社や銀行など投資プロダクトの販売・推奨等を行う販売会社/distributorsのみならず投信会社等（運用会社、保険会社、仕組商品/預金等の組成金融機関）投資プロダクトの組成に携わる組成会社/manufacturersも対象とする（特に販売会社と組成会社の情報連携をさせる）欧州の投資家保護強化規制（月刊「投資信託事情」2021年5月号 <Strategic Vistas>）。

今回の株式型ISA限定シンプリファイ・アドバイス/コア・インベストメント・アドバイスで言えば、株式型ISA適格投資リストには含まれている**非上場株や難解な高リスクプロダクトなどをアドバイス対象プロダクトから除く**と言う事。プロダクトガバナンスの基本となる顧客属性/target marketで'主流'の投資に選択を制限、「**RMMIs/Restricted Mass Market Investments（P2Pレンディングなど換金が困難な証券）**」と「**NMMIs/Non-Mass Market Investments（非主流の集団投資スキームや投機的非流動性証券）**」**をアドバイス対象から除く**（P2Pレンディングなどはイノベーティブ・ファイナンスISA/ Innovative Finance ISAでは可～月刊「投資信託事情」2021年12月号 <Strategic Vistas>）。

そもそもプロダクトガバナンスは2007年7月に英金融

監督当局FSA/金融サービス機構（2013年4月1日に分割してFCAへ）が、**初のプロダクトガバナンス基準となる「Responsibilities of Providers and Distributors for the Fair Treatment of Customers/RPPD」**を作成（用語等の違いはあるものの現在のプロダクトガバナンス規制と趣旨は等しい）。2013年12月にIOSCO（イオスコ）/証券監督者国際機構がメンバーに「**個人向け仕組みプロダクト規制/Regulation of Retail Structured Products**」最終報告書/Final Reportで「個人向け仕組みプロダクトについて販売会社だけでなく組成会社に対しても規制をする」との提言をして、2017年6月にESMA/欧州証券市場監督機構が「**MiFID Ⅱプロダクトガバナンス規制/MiFID Ⅱ product governance requirements**」のガイドライン（レベル3）の最終版を公表した。

2018年1月に英金融監督当局FCA/金融行為規制機構はRPPDを改善（MiFID Ⅱプロダクトガバナンス規制と整合性を取り）、「**Product Intervention and Product Governance sourcebook/PROD**」を作成、証券会社や銀行、投信会社などに対しプロダクトガバナンスを遵守させている。

プロダクトガバナンス
✓英FSA「RPPD」（2007年7月）
/Responsibilities of Providers and Distributors for the Fair Treatment of Customers
✓IOSCO「個人向け仕組みプロダクト規制」（2013年12月）
/Regulation of Retail Structured Products Final Report
✓ESMA「MiFID Ⅱプロダクトガバナンス規制」（2017年6月）
/MiFID Ⅱ product governance requirements
✓英FCA「PROD」（2018年1月）
/Product Intervention and Product Governance sourcebook

以上だが、日本の資産所得倍増プランで詳細が固まっていない「認定アドバイザー（顧客の立場に立ったアドバイザー、中立的なアドバイザー）」にとって大いに参考になると思われる。

2023年3月31日にNISAの抜本的拡充・恒久化を含む「所得税法等の一部を改正する法律案」が成立予定であるが、新しい資本主義のスタートアップ育成計画では、投資信託への非上場株式組入れなどが検討課題として残っており、新しい資本主義の資産所得倍増プランでは認定アドバイザー（顧客の立場に立ったアドバイザー、中立的なアドバイザー）が検討課題として残っている。ここは、ぜひ官民一丸となって新しい資本主義の重要な柱であるスタートアップ育成計画と資産所得倍増プランの成功を目指したいものである。

新しい資本主義
✓スタートアップ育成5か年計画
スタートアップへの投資額8,000億円規模➡約10兆円規模～5年間で10倍～
スタートアップ10万社創出、ユニコーン100社創出～将来～
✓資産所得倍増プラン
投資の倍増/NISA買付額28兆円➡ 56兆円～5年間で2倍～
投資経験者の倍増/NISA総口座数1,700万➡ 3,400万～5年間で2倍～

最後にアドバイザーの海外の事例について、月刊「投資信託事情」2022年12月号<Strategic Vistas>「顧客本位タスクフォースが資産所得倍増プランに盛り込む具体策」、同2023年1月号<Strategic Vistas>でも詳しく書いているので参照の事。

略歴：1959年生まれ。静岡大学人文学部経済学科卒。日興アセットマネジメントのファンドマネージャー、リッパー・ジャパン（ロイター・ジャパン）のアナリスト、ドイチェ・アセット・マネジメントのストラテジスト、国際投信投資顧問の投信調査室長などを経て2015年7月より現職。1987年より公益社団法人 日本証券アナリスト協会検定会員。
著書：日本実業出版社「本当に知りたい投資信託 儲け・手数料・評価のしくみ」（2007年）、青春出版社「図解『為替』のカラクリ」（2003年）、同「図解『為替』のカラクリ 賢く増やす！外貨投資入門編」（2006年）、など。

議決権行使基準～取締役選任議案と経営トップの役割・責務（上）

クリエイト ワン 特別顧問　郷右近 養一

国内外の機関投資家の議決権行使基準の改定が毎年のように行われている。株主総会議案のうち会社提案、株主提案双方の内容と賛否比率は様々だが、今回は会社提案の取締役選任議案について機関投資家の議決権行使基準の推移及び取締役会、特に経営トップの役割・責務について考える。

議決権行使の重要性

機関投資家が実質株主に代わり議決権行使をすることは、「受益者の経済的利益」および「中長期的株主価値」の双方の更なる向上が主目的だ。議決権行使は資産運用業務における受託者責任の一環であり、行使するにあたっては保有企業のコーポレートガバナンス等ESGの適切な評価・分析が重要不可欠だ。中長期的な株主価値の最大化を目指し、かつそれに資する手段として重要な責任行動である。機関投資家は、スチュワードシップ・コードによって議決権行使の個別開示や、その判断理由を示すことが課されている。そのため投資先企業との効率的なエンゲージメントを持続し、企業価値向上を促進させることが重要な使命となっている。

株式を保有される企業側も、対話の要請に応じて全ての議案に対し丁寧・容易な説明や開示をすることが要求される。機関投資家側には、当然全ての議案に対する精査・分析能力が伴わなければならない。これまでの議決権行使結果をみると、会社提案が賛成比率はともかく否決されたり、あるいは株主提案が可決されたりすることはほぼゼロに近い。特に企業側が考慮すべきは、各々の提案の内容をいかに経営に反映させるかであり、一方で機関投資家側は各々の提案の内容を精査・分析する能力をいかに欧米の同業者にキャッチアップするかが最優先経営課題であろう。

議決権行使基準改定が進む

東証は新市場区分公表にあたり、2022年、プライム上場企業1836社に対して取締役会の実効性をさらに高めるため、ガバナンスに関して厳しい上場基準を実施した。このため現状にそぐわない議決権行使基準を策定していた多くの機関投資家は同年6月総会前に東証の上場基準を反映させ、行使基準を改定した。さらに総会後にも行使基準を一層厳格化し、再改定が相次いでいる。その実例を見てみよう。

○ 三井住友DSアセットマネジメント事例

議決権行使基準の背景・ポイント及び内容を以下のように再改定した。

＜背景・ポイント＞

ガバナンス意識の変化が市場で起きている。責任ある機関投資家として議決権行使の主たる目的は、最終受益者の利益、投資先企業の価値向上もしくは毀損回避である。取締役会の構成、業績、ROE等の定量基準、不正不祥事案件等について投資先企業と積極的にエンゲージメントを行い、その結果を議決権行使に適切に反映させる。1月から適用される内容は以下の通り、

① 議決権行使における対話結果をより重視したプロセスへの移行～資本政策・株主還元、サステナビリティ（ESG）、不正不祥事に対する経営者意識等について、積極的に対話を行い行使に適切に対応させる。

② 社外役員の独立性の評価は東証の独立役員基準を原則適用～社外役員の独立性重視に限らず候補者のスキルや多様性、取締役会、監査役会の構成、実効性向上について議論が重要。

③ 東証プライム市場の上場企業においては女性取締役1名以上を原則要求～多様性拡充、機能発揮を視野

④ 取締役会構成に関する基準の厳格化～社内取締役の増加、社外取締役もしくは監査等委員の減少に原則反対

⑤ 事前警告型買収防衛策は原則反対

取締役会～取締役選任議案

（社外取締役選任）

○ 三菱UFJ信託銀行事例

他の機関投資家に先立って当行は既に2020年から3分の1

の社外取締役（独立性は不問）を求める基準を導入していたが再改定し、2023年4月から適用（下線が改定箇所）。

① 「独立性のある社外取締役が複数かつ取締役総数の3分の1以上いない場合、取締役候補者全員の選任に反対
② 親会社等を有する上場会社の場合、独立性のある社外取締役が過半数選任されていない場合、取締役候補者全員の選任に反対
③ 独立性に関して在任期間を12年以上の場合は選任に反対

○ 東京海上アセットマネジメント事例

以下の基準を2022年4月から適用する。

① プライム市場に上場する企業においては、2名以上かつ3分の1以上の独立社外取締役の選任。
② プライム市場以外に上場する企業においては2名以上の独立社外取締役の選任。
③ 支配株主を有する企業においては、上場市場を問わず、過半数の独立社外取締役の選任。
④ 上記①②③の要件が満たされない場合は、経営トップの再任・選任に反対。

取締役選任議案は、議決権行使基準では最重要議案の主たるものだ。そのため社外取締役や経営トップの選任基準には、様々な要素が考慮されている。しかし取引所が市場ごとに上場基準を変えるのは特に問題はないが、市場ごとにガバナンス基準を変えるのはおかしい。取締役会の構成に関する議決権行使基準も同様であろう。現在は前掲の事例のように全市場同一の場合もあるが、市場区分ごとに二分されているケースもある。だが、全市場つまり全上場企業に等しく適用するのが本来の姿であると筆者は考える。

会社の経営トップ選任・再任議案の賛成票が大王製紙、ホギメディカル、塩野義製薬はじめ99%以上ある経営者はほぼ全株主に信任されていると考えてよいだろう。これに反して50%すれすれの企業のトップ（表参照）がトップとして居座り続けている現状を、企業側は当然であるが、機関投資家側も直視すべきだ。

不祥事、業績（ROE等収益水準）不振・低迷や、資本政策・株主還元策が不満、買収防衛策導入等に関して、既存の議決権行使基準は通常経営トップ陣の選任・再任に反対しているケースが多い。2022年から取締役会の構成（独立社外取締役比率・女性取締役有無）、政策保有株等に絡めての基準改定、新設など、経営トップに対する眼はますます厳しさを増している。早々にJPモルガンAMのように全上場企業に対して社外取締役を過半数以下、女性取締役不在の場合は経営トップに反対とする基準にすべきだ。同様に取締役会議長や指名・報酬等各委員会の委員長は独立社外取締役に、総還元性向が50%を下回る利益処分議案や政策保有株式を過大に保有する場合は経営トップや全取締役に反対する基準に改定すべきだろう。

業績に関して経営陣トップを信任すべき現行の機関投資家によるROE基準は3～5期連続で5～8%未満とかなりの幅がある。欧米諸国に比べていまだに大手企業ほど低水準だ。こうした現実を反映し各機関投資家はより厳格化すべきだろう。

中でも女性取締役等の構成比率が課題

（ジェンダー　ダイバーシティ）

○ 大和アセットマネジメント事例

① 2022年3月から、TOPIX100企業に限定し1名以上の女性役員（取締役および監査役会設置会社は監査役）を求めていた。
② 2023年から対象をTOPIX500企業に拡大し、条件が満たされない場合は経営トップ再任に反対する。

外資系機関投資家は、早くから女性取締役を求めていたがGSアセットマネジメントは既に議決権行使基準改定で、最低1名求めていた基準を取締役会の構成比10%以上へと厳格化している。ブラックロックも2023年からTOPIX100企業を対象に、女性の取締役もしくは監査役 2 名以上選任されていない場合、経営トップの再任に反対する基準を導入した。

こうした動きは最大の議決権行使助言会社ISSが今年2月から「女性取締役が不在の場合に経営トップに反対推奨する」旨の基準を新設するため、特に海外の機関投資家の行使に一段と大きな影響を及ぼしていくと推定される。すでに先行している同グラスルイスは2月からプライム市場に上場している企業においては、少なくとも10%以上でない場合は会長等経営トップ選任に反対すると改定した。

このように欧米の投資家の行使基準や助言会社の基準が厳格化した等の理由により、急速に女性役員を求める動きが日本の機関投資家の間で加速し、東京海上アセットマネジメント、

ニッセイアセットマネジメント等新設や対象拡大が相次いでいる。

「ジェンダー平等は、経済含め社会全体に恩恵をもたらす。男女の区別なく皆が公平にチャンスを与えられて、平等に能力を発揮して夢を実現できれば社会全体が恩恵を受けられる。より豊かで、より幸福になる可能性が強まる」とは、2022年12月に来日したグドゥニ・トルラシウス・ヨハネソン・アイスランド共和国大統領の言葉だ。同国は世界経済フォーラム（WEF）によるジェンダーギャップ指数の世界第1位を獲得しているだけあり、説得性は高い。ちなみに日本は146ヵ国中で116位だった（2022年）。社会の構成員すべてが持つ可能性を最大限に発揮できる社会は、それを活用することでイノベーションを獲得し、高い競争力、企業価値を高める。社会や経済（企業）の持続的成長への不可欠な重要課題ともいえる。

経営トップの役割・責務
～真のガバナンス改革を実現せよ

コーポレートガバナンス・コードの原則4-2の（2）取締役会の役割・責務は、リスクテイクを支える環境整備を行うと記されている。本来はこのコードは、体裁を整えるのではなく実効的なガバナンスの実現のための原則をとりまとめたものだ。

政府肝いりでのコーポレートガバナンス・コードの再三の改訂によってここ数年間のガバナンス改革は進み、取締役会における社外取締役の独立性や多様性等は改善されたと言える。しかし、単に表面上刷新したように見せただけで有名無実化しているとの批判が相も変わらず溢れている。はたして日本の上場企業の中で欧米の経営者と比肩する経営スキルを持ち、かつ緊張感を持続している経営トップはいったいどのくらい存在するだろうか。日本では経営トップが不祥事を起こしたにもかかわらず自己の保身・利益のため地位にしがみつくケースが、いまだに枚挙にいとまがない。我が国を代表する企業でも目立っている。

良い例をも挙げておきたい。ソニーの統合報告書2022のCEOメッセージでソニーのパーパス（存在意義）は、「クリエイティビティとテクノロジーの力で世界を感動で満たす」と掲げられており、それが「値創出の基本であり人・社会・地球に対する責任と貢献に結び付く」と述べている。優れた経営トップとして昨年の6月総会でも100%近い賛成率を獲得している。これがあるべき姿ではなかろうか。リスクテイクはその管理と一心同体だがイノベーションの源泉でもある。我が国では政策としてコードで背中を押してアクセルを踏ませようとしているのに、企業経営陣がアクセルを踏むのに躊躇するケースが多過ぎる。プロフェッショナルな経営者ではなく、無事に任期を務めあげればそれでよしというマインドセットがいまだに強く、やはり自己保身が先に立つのだろうか。

周回遅れの日本の状況を改善することが急務である。そのためには効率化したリアル重視、いわば実態の変化を顕現するための真のガバナンス改革が必要不可欠だ。今こそ真の経営トップの登場を願うばかりだ。さもなければ我が国の産業界、金融業界のROEが引き続き低迷するのは目に見えている。◇

（参考）機関投資家、上場会社、金融庁各HP、「投資信託事情」2022年1、3、5、7、9、11月号、2023年1月号

企業トップ選任議案での低賛成率の事例（2022年6月総会）

会社名	賛成率	主な理由
三菱電	58%	不祥事
三井住友FG	61%	不祥事
東レ	63%	不祥事、女性取締役ゼロ
日野自	66%	不祥事
日本板硝子	69%	業績不振
京都銀	71%	業績不振
TBSHD	71%	政策保有株
フジ・メディアHD	72%	政策保有株、社外取締役の独立性
マキタ	76%	女性取締役ゼロ

＊各社臨時報告書より作成

世界のサステナブルファンドの資金動向　2022年第4四半期総評
ESG投資商品、逆風にもかかわらず欧州の投資家は引き続き意欲的、一方、米国では資金純流出――(1)概要と日本について

米国 Morningstar　Manager Research　サステナビリティ・リサーチ　グローバル・ダイレクター　Hortense Bioy, CFA
ESG アナリスト　Boya Wang、他

＜主な調査結果＞

○ 2022年第4四半期（10-12月期）は、世界のサステナブルファンドへの純流入額は370億米ドルでした。前四半期の245億米ドルと比べての増加です。

○ サステナブルファンドは、欧州、オーストラリア／ニュージーランド、カナダの3地域でのみ資金純流入額の回復が見て取れましたが、米国を含む世界のその他の地域[1]では資金純流出となりました。

○ インフレ圧力、金利上昇、長引く不況懸念、およびウクライナ紛争のさなか、世界のサステナブルファンドは、第4四半期に2000億米ドルの純流出となったより広範な市場と比較して、資金フローの粘り強さが再び証明されました。

○ 世界のサステナブルファンド運用総額は、12月末時点で2兆5000億米ドルに迫るまでに回復しました。前四半期は、2兆2400億米ドルでした。この11.6%の急上昇は、3四半期にわたる運用総額の下落に終止符を打つもので、より広範な世界のファンド市場の成長のほぼ2倍の伸び率でした。

＜グローバル・サステナブルファンド・ユニバース＞

米国Morningstarのグローバル・サステナブルファンド・ユニバースには、目論見書やその他の規制当局への提出書類で、サステナビリティ、インパクト、環境・社会・ガバナンス（ESG）の要因に焦点を当てていると主張されている、オープン・エンド型ファンドやETF（上場投資信託）が含まれています[2]。

グローバル・サステナブルファンド・ユニバースは、欧州、米国、世界のその他地域の3つの地域に分かれています。本報告書では、カナダ、オーストラリア／ニュージーランド、および日本についても、より詳細なデータをご覧いただけます。中国、香港、インド、インドネシア、マレーシア、シンガポール、台湾、タイ、および韓国は、ファンド資産が比較的少ないことから、日本を除くアジアに分類されています。

本報告書では、2022年第4四半期の米国Morningstarのグローバル・サステナブルファンド・ユニバースにおけるサステナブルファンドの最近の動向を分析し、資金フロー、運用総額、新規設定ファンドの地域別の詳細をご紹介します。概要は、図表1に示すとおりです。

サステナブルファンドへの資金流入回復、ただし世界全域ではない

グローバル・サステナブルファンド・ユニバースでは、2022年第4四半期に370億米ドル近い資金純流入となりました。これは、第3四半期の245億米ドル（修正値）に比べて50%の増加、第2四半期からは22%の増加です。また、回復傾向は、四半期ごとのファンドの有機的成長率（資金フロー以外の運用による資産増減）にも見て取れます。ファンド期間開始時の運用総額に

図表1　2022年第4四半期　世界のサステナブルファンドの統計値

2022年第4半期	純流入額	運用総額		ファンド数	
地域	10億米ドル	10億米ドル	割合	本数	割合
欧州	40.0	2,078	83%	5,316	76%
米国	-6.2	286	11%	598	9%
日本を除くアジア	1.5	51	2%	459	7%
オーストラリア/ニュージーランド	1.6	29	1%	198	3%
日本	-0.6	25	1%	238	3%
カナダ	0.5	28	1%	203	3%
合計	**36.9**	**2,497**		**7,012**	

出所：Morningstar Direct、マネジャー・リサーチ。データは2022年12月時点

1 中国を除きます。中国のデータがレポート発行時点に入手できなかったため、2022年第3四半期データを2022年第4四半期データの代わりに使用したためです。
2 これは、"持続可能な投資"を保有銘柄レベルで定義するEUの「サステナブルファイナンス開示規則(SFDR)」の定義と同じではありません。

対する純流入額で計算すると、グローバル・サステナブル・ファンドの有機的成長率は前四半期の1%から1.6%に上昇しました。

比較として、グローバル・ファンド・ユニバース全体では、第4四半期に2000億米ドルの資金純流出となりました。第3四半期には1980億米ドルの純流出でした。インフレ圧力の長期化、金利上昇、長引く不況懸念など、マクロ経済の逆風が第4四半期も続いており、世界のファンド市場に暗雲が立ち込めています。

各地域、各国レベルの資金フローを見ると、対極的な動向が見られます。サステナブルファンドは、欧州、オーストラリア/ニュージーランド、カナダの3地域でのみ資金純流入額の回復が見て取れましたが、世界のその他の地域では資金純流出となりました。

サステナブルファンドの最大の市場である欧州は、3四半期にわたる資金純流入額の減少の後に、第4四半期には88%の増加となりました。欧州の投資家は、厳しい金融市場環境にもかかわらず、第4四半期に400億米ドルの資金をサステナブル投資商品に投入しました。

しかしながら、米国籍のサステナブルファンドは、第3四半期には4億5900万米ドルと少額ながら純流入であったものの、第4四半期には62億米ドル近い純流出となりました。

オーストラリア/ニュージーランドでは、純流入額が第3四半期の4億米ドルから16億米ドルに増加しました。資金純流出となった2つの地域は、日本を除くアジア(中国を除く[1])と日本で、それぞれ2200万米ドル、5億5600万米ドルの純流出でした。

図表2　四半期ごとの世界のサステナブルファンド資金フロー(10億米ドル)

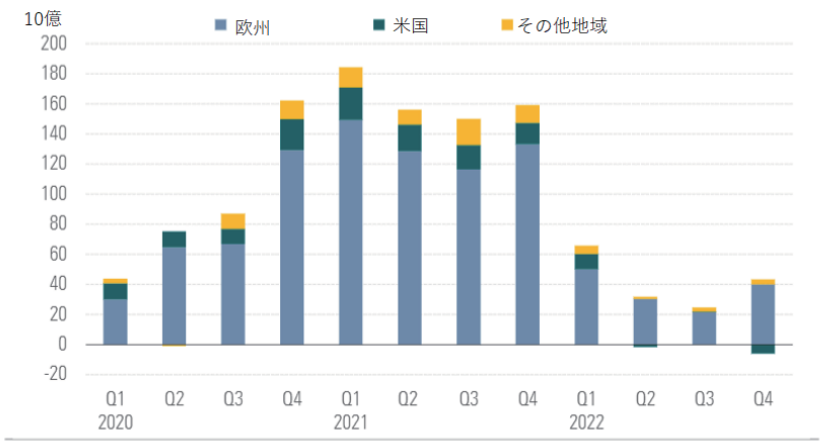

出所：Morningstar Direct、マネジャー・リサーチ。データは2022年12月時点

図表3　四半期ごとの世界のサステナブルファンド運用総額(10億米ドル)

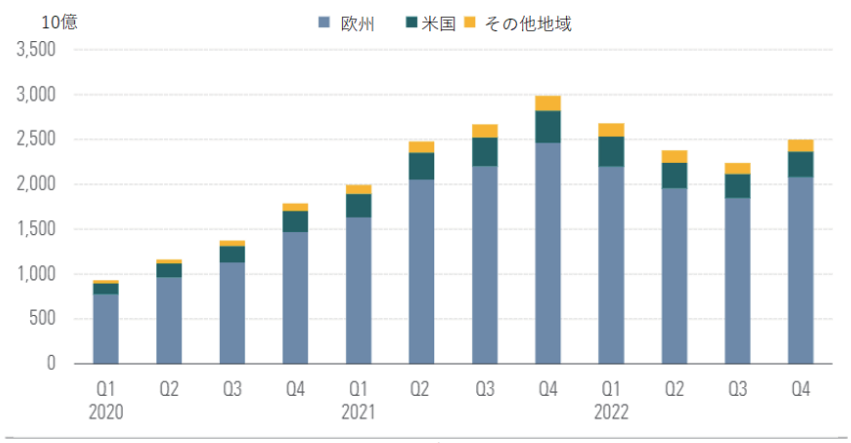

出所：Morningstar Direct、マネジャー・リサーチ。データは2022年12月時点

世界の運用総額11.6%増加も最高額には届かず

世界のサステナブルファンド運用総額は、第4四半期に回復し、12月末時点で3ヵ月前の2兆2400億米ドル(修正値)からほぼ2兆5000億米ドルに達しました。この11.6%の増加によって、3四半期にわたる運用総額の下落に終止符が打たれました。これに対し、世界のファンド市場全体では、2022年12月までの3ヵ月間で6%の増加でした。

欧州は、世界のサステナブルファンド資産の83%を占め、引き続きサステナブルファンド市場全体で最大のシェアを有します。また、欧州は依然として最も先進的で多様なESG市場です。欧州に次ぐ市場が米国で、第4四半期には世界のサステナブルファンド資産の11%を占めました。日本を除くアジアは、サステナブルファンドの市場規模で第3位でした。同地域では、中国がファンド資産の68%以上(第3四半期のデータを使用)を占める最大のサステナブル投資市場です。

世界の新規設定ファンド

2022年第4四半期には、世界中で208のファンドが新たに設定されたと推定しています。ですがこの数値は、我々がさらに新設ファンドを特定し、また、追加で新設ファンドが米国Morningstarに報告されることから、次の四半期レポートで上方修正されることになるでしょう。実際に第3四半期の数値は、148から232に修正されました。したがって、商品開

図表4　四半期ごとの世界のサステナブルファンド新規設定数

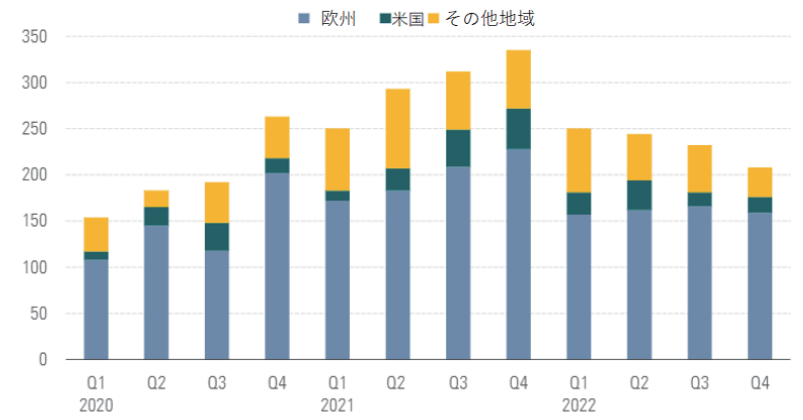

出所：Morningstar Direct、マネジャー・リサーチ。データは2022年12月時点

図表5　日本のサステナブルファンド資金フロー(10億米ドル)

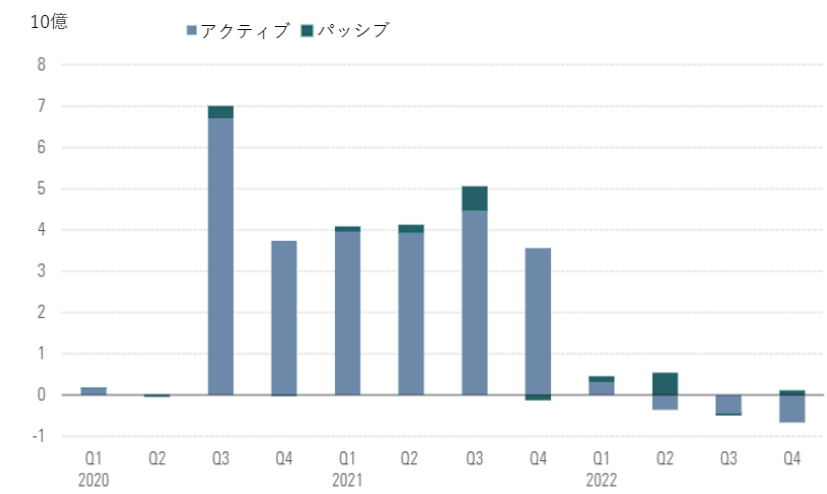

出所：Morningstar Direct、マネジャー・リサーチ。データは2022年12月時点

図表6　日本のサステナブルファンド資金フロー　資産クラス別(10億米ドル)

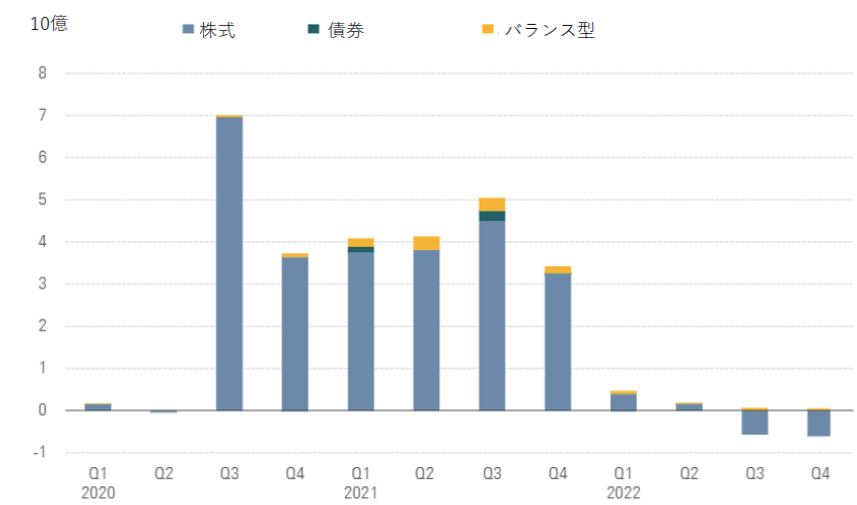

出所：Morningstar Direct、マネジャー・リサーチ。データは2022年12月時点

発が昨年末にも減速し続けたと結論付けるには、おそらく時期尚早だと考えられます。過去を振り返ると、各年の第4四半期の新設ファンド本数は、その前四半期よりも多くなっていました。

新商品開発に関して、2022年第4四半期は、欧州と米国では新設ファンド数が前四半期とほぼ同水準にとどまりました。一方、世界のその他の地域では、ファンドの新規設定が数四半期にわたる活況から減少しました。中国および韓国で最も鈍化が見られました。

2022年第4四半期
ファンド所在地別の結果

＜日本＞

○ 資金フロー

2022年第4四半期には、日本のサステナブルファンド市場は、2四半期連続で資金純流出となりました。純流出額は5億5700万米ﾄﾞﾙに達しました。

日本では、新設ファンドが資金流入を促進するものの、投資家が2年以内に資金を引き出してしまう傾向があります。サステナブルファンドも例外ではなくこういった傾向にあります。資金純流入額で見た上位10本のうち7本のサステナブルファンドが2022年に設定されています。しかしながら、新設ファンドへの資金純流入も既存ファンドからの資金純流出を相殺するには十分ではありませんでした。実に資金純流出額で見た上位10本のうち9本のサステナブルファンドが2020年あるいは2021年の設定です。資金純流出額で見た上位10本のファンドはすべてアクティブ運用の株式ファンドで、総額で5億6500万米ﾄﾞﾙの資金純流出を招きました。このことは、図表5、図表6で示されている、アクティブ／パッシブおよび資産クラスごとの資金フローの説明にもなります。

なお、全世界レベルでは、日本のサステナブルファンドが重複して集計されている可能性がある点にご留意ください。多くの日本のファンド・オブ・ファンズが欧州のファンドに投資しているため、本報告書には、日本籍のファンド・オブ・ファンズおよびフィーダー・ファンドを含め、日本のファンド市場における資金フローの実状をより良く反映させるようにしています。

○ ファンド資産

日本のサステナブルファンドの運用総額は、前四半期から8%増加し、2022年12月末には250億米ドルとなりました。前述したように資金フローがマイナスとなったにもかかわらず、ファンド資産の増加には2つの要因が寄与しました。第4四半期の3ヵ月間に、株価が上昇したこと（日本籍のサステナブルファンドは株式ファンドが95%を占め、そのほとんどが投資しているグローバル株式が約10%上昇）、そして日本円が対米ドルで9%上昇したことです。

○ 新規設定ファンド

2022年第4四半期に日本市場では、4本の新たなサステナブルファンドが投入されました。前四半期の新設ファンド6本に比べての減少です。MSCI世界気候変動指数に連動する、りそなアセットマネジメントの「Smart-i 世界株式気候変動インデックス」など、新設された4本のうち2本がパッシブ運用ファンドでした。第4四半期の新規ファンドへの純流入額は合計370万米ドルでした。 ◇

（翻訳:イボットソン　阿部愛子）

本稿は2023年1月26日付のモーニングスター・マネジャー・リサーチ "Global Sustainable Fund Flows: Q4 2022 in Review ～European investors show continued appetite for ESG products despite headwinds, while U.S. investors retreat～"の一部を翻訳したものです。
※ 本稿は情報提供を目的としたもので、いかなる投資手法、投資対象を推奨するものではありません。

図表7　日本のサステナブルファンド運用総額(10億米ドル)

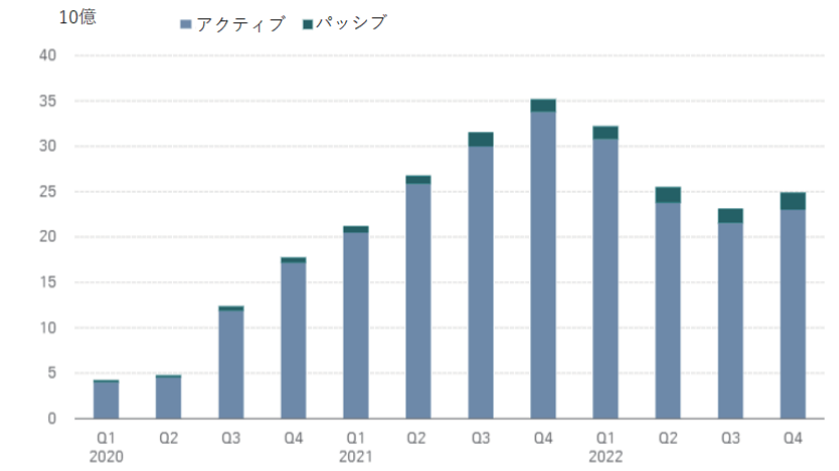

出所：Morningstar Direct、マネジャー・リサーチ。データは2022年12月時点

図表8　日本のサステナブルファンド　新設ファンド数

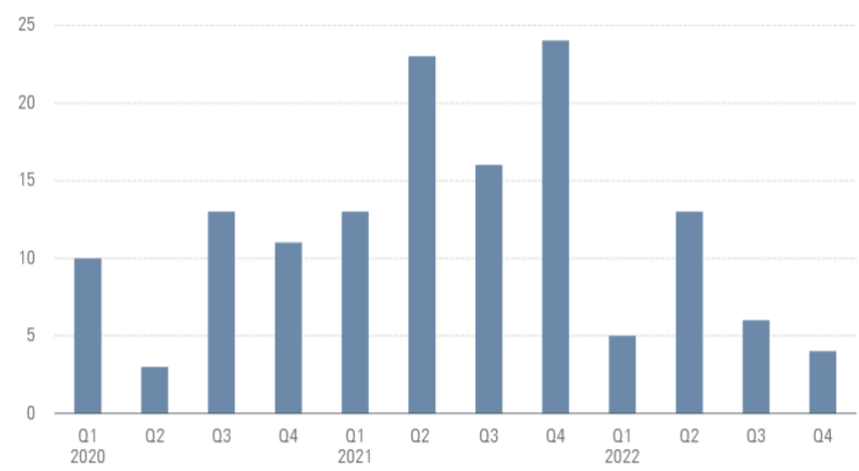

出所：Morningstar Direct、マネジャー・リサーチ。データは2022年12月時点

アドバイザーでさえ陥る自信過剰バイアス

業績予想シーズンにはこの傾向に要注意

米国 Morningstar　行動科学　シニア・リサーチャー　Samantha Lamas

私たちは誰しも、職業人としても個人としても、絶え間ない予測を立てながら生きています。金融のプロフェッショナルにとって、予測は顧客の経済的成功に劇的な影響を及ぼす可能性があります。企業が今後1年間の業績見通しを発表するいわゆる決算発表の時期には、至るところで見られることです。

「自信過剰バイアス」は、私たちが直面する多くの心理上のバイアスの1つに過ぎませんが、特に認めたくないものです。自分が自信過剰だと言われることを好む人はいません。ましてや何年も自身の専門分野で研鑽を重ねてきたプロフェッショナルにとっては、受け入れがたいことでしょう。しかし、専門家が心を開き、過剰な自信を持つことがビジネスに影響を及ぼしかねないと考えるようになれば、顧客により良いサービスを提供すること、そして、不確実性が持続する中で人々が陥るよく知られた罠を避けることに役立つかもしれません。

自信過剰バイアスの定義

自信過剰に関する昔からの研究に、米国人の大多数が自分の運転技能に関して平均以上だと思っているというものがあります。これはよく知られた研究ですが、他の多くの事柄に関しても過剰な自信は見られます。

Moore and Healyによると、自信過剰には、少なくとも3種類があります。

○ 過大評価:人々は、自身の能力が実際よりも高いと考えている。

○ 平均以上効果:人々は、準拠集団（自身が属するあるいは行動基準としたいと考える集団）のほとんどの他者よりも自分が優れていると考えている。

○ 正確さに欠ける予測:人々は、自身の判断や予測について、その正確さ以上の自信を持っている。

あらゆる形態の過信は、金融のプロフェッショナルにとって無関係ではありませんが、予測の正確さを欠くことは、特に有害になり得ます。金融の専門家は、将来を予測するよう求められることが多いからです。このファンドは次に何をするのか。金利や経済についてはどうだろうか。通常、こういった判断や予測によって多くの決断がなされます。だからこそ、予測においては的確な判断を行うだけでなく、自身の判断の信頼性というものの正当な度合いを理解することが重要です。残念ながら、他の多くの分野の専門家と同様に、多くの金融プロフェッショナルは、様々なレベルの正確さに欠ける予測や自信過剰に悩まされていることが、研究によって示されています。

しかし暗雲の中にも、生きていくうえで適切で責任ある予測を行うための希望の兆しがあるものです。気象学は概して、この点に関して適切に予測されていると認識されている専門分野の1つです。気象学者の成功は、気象学者の全知や完全な正確さを意味するのではありません。例えば、天気予報者が明日の天気を70%確信していると言った場合、実際には「それが正しい確率が70%である」と言っているのです。適切な予測とは、自分が知ることができる限界を正しく理解し、高い信頼性が保証される場合と、逆に、謙虚さが必要な場合の一貫した識別ができることです。

天気予報と市場予想

金融プロフェッショナルと同様に、気象学者は、その役割に備えて厳格な訓練を受けています。しかし、両者ははまったく異なる環境に置かれています。天候の予測に関しては、過去のデータは、将来を予測する上で（ある程度）信頼性があり、フィードバックもすぐに得られます。

一方、金融市場は、予測も習得もより困難です。投資に関していえば、過去のパフォーマンスから将来のパフォーマンスを必ずしも予測できるものではありません。予測の多くは、結果が明らかになるのに長い時間を要し、予測の一部は、市場行動に影響を及ぼす可能性があります。大規模な価格変動は、最も予想外の場所から生じ得るものです（GameStop株の一件をお忘れではないでしょう）。

どんな環境にあっても、金融プロフェッショナルが自信過剰バイアスを克服するために使える適応可能な手法があります。

自信過剰バイアスに対処する方法

以下の6つの手順を実行することで、より適切な予測を行い、自信過剰バイアスを回避できます。

1）深い専門知識を確立する。

良い予測には、正しい情報の入手が必須です。そして、何に注意を払うべきか（同じく重要な、どの情報を無視するべきか）を分かっていなければなりません。

2）適切なマインドセット（考え方の枠組み）を採用する。

最良の予測者は、自身の「信念は、守るべき宝物ではなく、検証すべき仮説だ」と考えます。“どのように自分が誤り得るか”というマインドセットを持つことは、自信過剰に対する緩衝材となります。どのような証拠があったら、自分自身の心が変わり、大幅に異なる予測をするに至るのかを考えるのに、「もし～だとしたら」と仮説を立てる練習が役立つかもしれません。

3）予測範囲（および勝率）で考える—信頼水準と結果の幅を明確にする。

一部の予測は、レンジを用いて幅を持たせるのに適していま

す。例えば、「XYZの株価は、第2四半期末に1株当たり18～21ドルになると、私は90%確信している」というフレーズを考えてみましょう。重要なのは、この予測が「可能性が高い」や「本当の勝算」のようなあいまいなフレーズをいかに回避し、そして、予測者が自身の信頼性を90%に固定し、幅を持たせた数値表現を用いて、自身の信頼性（信頼水準としても知られる）を表現していることです。もし予測者がこの種の「90%確信している」予測を100回行ったとすると、そのうち90%が正しい（予測の範囲内）結果になることを私たちは期待するでしょう。信頼水準を用いて予測の信頼性を表すことで、それを記録し、自身の正確さを立証する実績を確立することができます。

この形式はまた、「勝算で考える」ことを容易にします。ある人が何かを90%確信しているのであれば、彼らは1対8のペイオフ・ベット（テーブルに8ドルを置き、もし予測が正しく範囲内にあれば、8ドルを取り戻したうえで1ドルを獲得でき、間違っていれば、8ドルを失う）に（熱心でないとしても）意欲的に挑めるはずです。もし適切な予測が行われていれば、彼らは長期的に利益を上げるでしょう。さてここで、90%の確信を持っているのに1対2のペイオフ・ベットしかしたがらない人がいるとしましょう。それだと何かつじつまが合いませんね。我々は決して、大胆なギャンブルを擁護するわけではありません。ですが、掛金が低く比較的安全なリスクに投じていくことには、自分の予測の実際の信頼性を知り、それと自身が思い描いている自信のレベルとを調和させるのに役立つ威力があります。

4）予測の精度を追求する。

予測した仮説が正確で明解であれば、それを検証することが可能です。予測を行うときは、以下の4つの重要な要素があることを確認しましょう。

・所有者
・信頼水準
・定量的な（検証可能な）結果
・時間範囲

例えば下の文章は、予測を行っている人、主観的な信頼度の厳密なレベル、検証可能な月間ユーザー数（いずれ正誤が判定される可能性がある）、および時間範囲を述べています。これは検証可能な予測で、有用な命題となり得ます。

5）定量化された、日付を付した記録を保持する。

起こり得る結果の一つ一つに対して、検証可能な予測、時間枠、および信頼水準を当てはめ、書いておくことを検討してください（幅を持たせるのに適している予測には、範囲を使用することもできます）。また、どのような過程を経て、自分のリサーチにどんな情報を織り込み、どのようにその結論に至ったのか、相反する意見について誰に相談したのか、他にどんな証拠があれば、自分の心が変わっていただろうか、などについてのメモも書き記しておきましょう。

時間範囲が経過し、結果が分かったら、振り返り、元の予測と一緒に結果を記録します。これを積み重ねていくと、自身の予測能力の正確さと、どのような戦術／プロセスを用いた場合に適切な予測に導かれたかが分かるようになります。

6）様々な視点で自分自身の考えを見直す。

バイアスというものによって、私たちは、自分自身の仮説を支持する情報や意見を探し出し、それらにより注意を払う傾向にとらわれています。私たちは、すでに持っている考えと一致しないことから、情報の全体像を重要視しないかもしれません。この心の罠を避けるためには、多様な視点や意見を持って自己を見つめ直す必要があります。さらには、建設的な批判や信念を委ねることが奨励され、真剣に受け止められるような環境を育まなければなりません。そこには、慢心の入り込む余地などありません。

プロフェッショナルへの要求と適切な予測

個人投資家は一般に、アドバイザーが自信を持っているものと期待しています。アドバイザーが、「私は、このファンドのリターンが今後6ヵ月でどのようになるか、本当に判らない……」などと言うのを聞きたいと思う顧客はほとんどいないでしょう。しかし、専門家としての自信を醸し出すことと、自信過剰には違いがあることには留意する価値があります。金融専門家は、長期的な投資戦略と、投資リサーチに基づく十分に確立された理念に基づいて、正当な信頼を確立することができます。また、顧客の注意を、おそらく知り得ないこと（例えば、このETFの来月の値動き）から逸らし、より知られていること（例えば、どの資産クラスが今後10年間により大きな価格変動に見舞われるか）へと向かわせることもできます。

幸いなことに、投資の成功には、将来を予測する能力そのものが求められているのではありません。 ◇

（翻訳:イボットソン　阿部愛子）

※ 本稿は2023年2月8日付米国Morningstar によるレポート“Even Advisors Aren’t Immune to Overconfidence Bias ～ Amid ‘outlook season,’ we must beware of this tendency.～”を翻訳したものです（https://www.morningstar.com/articles/1136205/even-advisors-arent-immune-to-overconfidence-bias ）。

※ 本稿は情報提供を目的としており、いかなる投資対象、投資商品を推奨するものではありません。

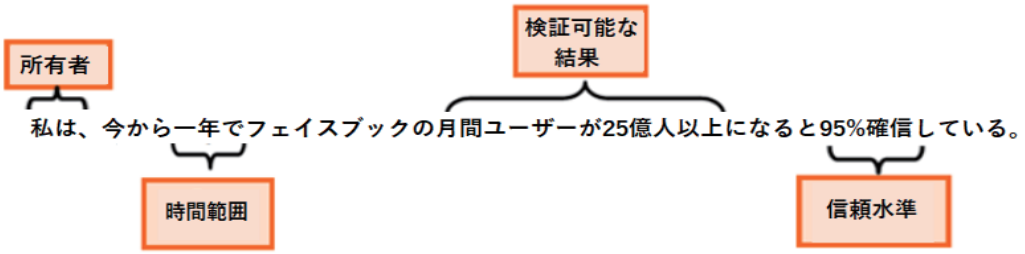

スペイン時間の使い方

エグゼクティブコーチ　大里 千春

「とても同じ会社で働いている人の話と思えないのよ」。

IT大手のグローバル企業で働いている日本人の友人が、その会社のスペイン支社の社員と雑談した時に、1日のスケジュールの話をする機会があったのだそうです。「9時頃出社、その後11時頃コーヒータイム、14時頃同僚とランチ、ランチ後色々確認のために一旦オフィスに戻って17時頃退社、なんだって。それでいいの??ってびっくりしちゃった!」

比較的ゆったりとした時間で動いているスペインの状況は知っていても、実際の時間スケジュールの話を聞くと、驚きも尚更だったようで、なんとも複雑な気持ちになったとのこと。もちろん全ての人や会社が同じスケジュールではないにせよ、実際に11時頃沢山の人がカフェでコーヒーとお菓子で過ごしていたり、13時半～15時半頃7～8人のグループ（一人で食べる人は非常に稀）で何やら話しながらランチをしてる人達を街でよく見かけたりします。だから、このスケジュールはあながち特別というわけではないのだと想像します。彼女は言います、「私も仕事は好きでやりがいもある、でも余裕が違うのよ。時間も働き方も」

都市や性別、職種によっても違いますが、スペインの平均年収は、3万9202米ﾄﾞﾙ（データOECD 2021、OECD ランキング25位、OECD 平均5万1607 米ﾄﾞﾙ）。給与水準があまり高くなく、その分進出する企業にとっては魅力のある国としても有名です。確かに数字だけを見ると、そこまでスーパーリッチというわけではないようですが、実際に暮らしてみると雰囲気がどこかゆったりとしていて、精神的に豊かな暮らし、豊かな時間が流れているように感じます。ここに暮らしてもうすぐ半年、この余裕の雰囲気はどこから来るのか、自分なりに観察してみました。

スペイン人にとって大切なものの第1位は「家族」だそうです。家族が何より大切、家族との時間が優先。それをお互いに分かっていて、家族の都合で仕事を休むことや早退することに「あ、それなら仕方がない」と反応されます。産休は父母双方に16週間ずつ。その期間の給料も支払われます。買い物や散歩をしながら赤ちゃんや小さな子供を一人で連れているお父さんの姿を見るのはとても頻繁。家族同士の付き合いも多いようで、子供を含んでの友達付き合い。パーティーや旅行、イベントに家族で参加します。子供の存在が社会全体に潤いを与えているように感じます。

冬の間は特に毎週のようにイベントが開催されます。ユネスコ無形文化遺産に登録されている「人間の塔」、強烈な太鼓のリズムと共に火を振り回す「悪魔の火祭り」などなど。かなり多人数のグループがそれぞれのイベントに関わりますが、これも楽しそう。練習したり、仮装をしたり大人が夢中になれる遊びがそこにあります。学生の時の部活のように、仕事後や休日に課外活動ができるような機会がたくさんあるのです。

ダンスチームが大きなショーウィンドーに映る自分達の姿を見ながら練習していたり、たくさんのドラムチームが太鼓を叩きまくっていたり。見ていると、ああ私もやってみたい何かに打ち込みたいと、自分の中の眠っていたものが呼び起こされるように感じます。楽しみ方を知っていて、そのための仕組みも存在する。自由時間の充実は「羨ましい」の一言です。

ここでは夕食は8時～9時頃スタート。ランチがメインの食事なので夕食はやや軽めなのですが、バルの外席でワインやビールを飲みながら話をしている人達の姿をよく見ます、というか毎日見ます。散歩に行って1時間くらいして戻っても同じグループがまだそのまま居るのもしょっちゅう。彼らはものすごくよく話します。誘われて出かけた時、あっという間に3時間経っていて、自分でもびっくりしたことがありました。旅行の話や、ペットの話、最近した面白い体験など、軽い話題なのですが、話を聞いたり自分が話したり笑ったり反応したりすることってこんなに楽しいんだなあ、と改めて感じました。かかっている費用は飲み物プラスアルファだけ。確かにあまりお金を使わなくても十分楽しめます。

同じ時期にカナダからバルセロナに移住してきた友人が言いました。「ここには、落ち着こうというエネルギーがある。興奮させようというエネルギーじゃ無いんだよね」。確かにその通りだと感じます。盛り上がるのですが、うるさくはなく地面にちゃんと足がついている感じ。慌てたり急いでいる人が少ないのです。

時間の余裕は、心や人間関係のゆとりに繋がっていると感じます。社員がゆったりしたタイムスケジュールで働くことは、実はプラスの面もたくさんあると企業も分かっているのかもしれません。そんなにお金をかけずに楽しむ方法を知っている、人間のつながりや日常生活の大事さも知っている。とても穏やかでのんびりしている空気感、それがバルセロナなのです。　◇

2023年1月にスタートした新ファンド・設定額ランキング

単位：億円

Copyright ©2023 Ibbotson Associates Japan, Inc.

順位	設定月日	運用会社名	ファンド名	追加・単位	設定額（億円）	販売会社
1	1月25日	野村AM	(早期償還条項付)リオープン・ジャパン2301	単	1,048.0	野村證券
2	1月13日	AM-One	みずほグローバル・ターゲット利回り債券F23-01 (限定追加型)	追	127.5	みずほ銀行,みずほ証券,
3	1月16日	AM-One	One円建て債券ファンドII 23-01《円結びII》	追	64.3	みちのく銀行,京都銀行,青森銀行,北陸銀行, 西日本シティ銀行,九州FG証券,きらぼし銀行, きらぼしライフデザイン証券,
4	1月31日	あおぞら投信	あおぞら・新グローバル分散F(限定追加型)23-01 《ぜんぞう》	追	53.7	スルガ銀行,楽天証券,SBI証券,もみじ銀行,岩手銀行,大垣共立銀行,名古屋銀行,山口銀行,清水銀行,荘内銀行,宮崎太陽銀行,富山第一銀行,三十三銀行,長野銀行,鳥取銀行,東北銀行,東和銀行,栃木銀行,神奈川銀行,南都銀行,富山銀行,福島銀行,豊和銀行,北都銀行,あおぞら銀行,四国銀行,南日本銀行,百十四銀行,高知銀行,北九州銀行,OKB証券,
5	1月30日	岡三AM	北陸みらい応援ファンド《北陸のかがやき》	追	27.9	今村証券
6	1月6日	SOMPO	MS社債(早期償還条項付)/BASIC戦略F23-01 《インカム・ターゲット》	単	17.1	第四北越証券
7	1月26日	スカイオーシャン	日米連続好配当株式ファンド《配当のチカラ》	追	3.6	横浜銀行,京都銀行,群馬銀行,ぐんぎん証券, きらぼしライフデザイン証券,
8	1月12日	三菱UFJ国際投信	eMAXIS S&P500クオリティ高配当インデックス	追	3.0	マネックス証券,楽天証券,SBI証券,
9	1月17日	三井住友トラスト	SMTAM S&P500戦略F (株価水準レバレッジ比率調整型)《レバライズ》	追	2.0	SBI証券
10	1月30日	大和AM	iFreeETF S&P500レバレッジ	追	1.1	上場投信
11	1月30日	大和AM	iFreeETF S&P500インバース	追	1.1	上場投信
12	1月30日	大和AM	米国大型株長期厳選投資	追	1.0	三菱UFJ信託銀行
12	1月11日	グローバルX	グローバルX S&P500配当貴族ETF	追	1.0	上場投信
14	1月18日	SUSTEN	グローバル株式インデックス・ポートフォリオ(M)	追	0.5	上場投信
15	1月24日	三井住友DS	三井住友DS・DCターゲットイヤーファンド2035	追	0.0	住友生命保険
15	1月24日	三井住友DS	三井住友DS・DCターゲットイヤーファンド2040	追	0.0	住友生命保険
15	1月24日	三井住友DS	三井住友DS・DCターゲットイヤーファンド2045	追	0.0	住友生命保険
15	1月24日	三井住友DS	三井住友DS・DCターゲットイヤーファンド2055	追	0.0	住友生命保険
15	1月24日	三井住友DS	三井住友DS・DCターゲットイヤーファンド2065	追	0.0	住友生命保険
設定額合計					1,351.7	

Copyright ©2023 Ibbotson Associates Japan, Inc.　無断転載、複写・複製（コピーなど）、配布、公開を禁じます。

1年間継続して資金純増の人気ファンド　2023年1月末時点
＜資産形成型ファンド：年1,2回決算型＞

月末純資産50億円以上、DC専用投信を除く。★は24ヵ月、☆は36ヵ月、♛は60ヵ月以上継続して資金純増。◎はインデックス運用、○はつみたてNISA向け登録、●は主に運用会社の直販。

	運用会社		ファンド名《愛称》	月末純資産 億円	資金増加額(億円) 当月	3か月	1年	イボットソン・ファンドスターズ	イボットソン分類	決算回数
1	三菱UFJ国際投信	○☆◎	eMAXIS Slim 米国株式(S&P500)	17,058.1	632.6	2142.6	7400.0	★★★★★	外国株式・北米型	1
2	三菱UFJ国際投信	○☆◎	eMAXIS Slim 全世界株式(オール・カントリー)	8,527.0	427.3	1399.9	4283.3	★★★★	外国株式・世界型	1
3	楽天投信	○♛◎	楽天・全米株式インデックス・ファンド《楽天V全米株》	7,641.9	228.5	777.5	2972.3	★★★★	外国株式・北米型	1
4	SBI AM	○☆◎	SBI・V・S&P500インデックス・ファンド《SBI・バンガード・S&P500》	7,561.8	260.0	867.1	2903.9	★★★★	外国株式・北米型	1
5	アライアンス・B	☆	アライアンス・バーンスタイン・米国成長株投信B(ヘッジ無)	6,710.5	9.9	194.6	1766.5	★★★★★	外国株式・北米型	2
6	フィデリティ投信	★	フィデリティ・世界割安成長株投信 B(ヘッジ無)《テンバガー・ハンター》	4,207.0	27.1	339.0	1384.3	–	外国株式・世界型	1
7	キャピタル	★	キャピタル世界株式ファンド	3,383.4	49.3	165.0	956.2	★★★★	外国株式・世界型	1
8	三菱UFJ国際投信	○♛◎	eMAXIS Slim 先進国株式インデックス	3,909.7	76.2	237.1	887.9	★★★★★	外国株式・世界型(除く日本)	1
9	三菱UFJ国際投信	○☆◎	eMAXIS Slim 全世界株式(除く日本)	2,044.0	79.3	260.1	859.6	★★★	外国株式・世界型(除く日本)	1
10	楽天投信	○♛◎	楽天・全世界株式インデックス・ファンド《楽天V全世界株》	2,395.3	77.7	245.7	849.8	★★★	外国株式・世界型	1
11	AM-One	○♛◎	たわらノーロード 先進国株式	2,562.5	80.8	248.9	829.7	★★★★★	外国株式・世界型(除く日本)	1
12	野村AM	★◎	のむラップ・ファンド(普通型)	2,356.4	45.5	155.6	751.1	★★★	アロケーション・標準型	1
13	SBI AM	○◎	SBI・V・全米株式インデックス・ファンド《SBI・V・全米株式》	1,272.7	50.8	184.2	750.7	–	外国株式・北米型	1
14	大和AM	☆	iFreeレバレッジ NASDAQ100	1,513.8	17.9	91.7	716.7	–	トレーディング・ブルベア型(株式型)	1
15	ニッセイAM	○♛◎	<購入・換金手数料なし>ニッセイ外国株式インデックスファンド	4,338.2	46.5	151.1	591.7	★★★★★	外国株式・世界型(除く日本)	1
16	三菱UFJ国際投信		モルガン・スタンレー グローバル・プレミアム株式Op(ヘッジ無)	1,960.0	21.0	113.2	526.5	★★★★★	外国株式・世界型	1
17	三菱UFJ国際投信	○♛◎	eMAXIS Slim バランス(8資産均等型)	1,756.1	35.3	114.5	444.3	★★★	アロケーション・やや積極型	1
18	三井住友トラスト	☆	NWQフレキシブル・インカムファンド ヘッジ無(年1回)	993.5	20.3	101.2	434.9	★★	アロケーション・やや積極型	1
19	レオス	○	ひふみプラス	4,768.9	24.1	37.1	434.7	★★★★	国内株式・キャッシュバランス型	1
20	野村AM	○◎	のむラップ・ファンド(積極型)	1,147.0	27.6	90.5	417.0	★★★★	アロケーション・やや積極型	1
21	三菱UFJ国際投信	○♛◎	つみたて先進国株式	997.7	39.1	123.3	408.2	★★★★	外国株式・世界型(除く日本)	1
22	キャピタル	★	キャピタル世界株式ファンド年2回(分配重視)	769.8	14.7	56.6	392.7	★★★★	外国株式・世界型	2
23	三井住友トラスト	○★◎	世界経済インデックスファンド	1,696.9	30.7	96.7	390.3	★★★	アロケーション・やや積極型	1
24	セゾン投信	○●♛◎	セゾン・グローバルバランスファンド	3,365.5	34.2	100.8	373.2	★★★★★	アロケーション・標準型	1
25	野村AM		野村PIMCO・世界インカム戦略ファンド A(ヘッジ有 年2回決算)	2,341.4	28.1	177.6	370.0	★★★	外国債券・世界型(円ヘッジ)	2
26	SBI AM	○♛◎	SBI・全世界株式インデックスF《雪だるま(全世界株式)》	868.7	37.1	110.2	368.1	★★★	外国株式・世界型	1
27	三井住友DS	○♛◎	三井住友・DCつみたてNISA・全海外株インデックスファンド	1,257.0	36.7	92.2	367.0	★★★	外国株式・世界型(除く日本)	1
28	セゾン投信	○●♛	セゾン資産形成の達人ファンド	2,237.7	30.5	82.8	343.7	★★★★	外国株式・世界型	1
29	三井住友DS	★◎	三井住友・NYダウ・ジョーンズ指数オープン(ヘッジ無)	757.3	32.0	108.0	342.9	★★★	外国株式・北米型	1
30	三井住友DS		トヨタ自動車/トヨタグループ株式ファンド	1,259.1	18.2	75.8	337.8	–	国内株式・特定地域/セクター型	1
31	日興AM	★◎	インデックスファンドNASDAQ100(アメリカ株式)	560.9	20.6	76.6	331.8	–	外国株式・北米型	1
32	大和AM	○☆◎	iFree S&P500インデックス	785.4	29.7	83.6	320.3	★★★★★	外国株式・北米型	1
33	ステート・S	○★◎	米国株式インデックス・ファンド	474.2	19.4	74.0	259.0	★★★★	外国株式・北米型	1
34	キャピタル		キャピタル日本株式ファンド	386.4	19.7	64.2	255.3	★★★	国内株式・大型ブレンド型	2
35	アライアンス・B	☆	アライアンス・バーンスタイン・米国成長株投信A(ヘッジ有)	1,353.2	1.7	49.4	253.9	★★★★★	外国株式・北米型(円ヘッジ)	2
36	三菱UFJ国際投信	○♛◎	eMAXIS Slim 新興国株式インデックス	1,020.6	18.7	64.1	235.9	★★★★	外国株式・新興国型(複数国/地域)	1
37	三菱UFJ国際投信	○♛◎	つみたて8資産均等バランス	819.5	21.2	62.9	233.4	★★★	アロケーション・やや積極型	1
38	三菱UFJ国際投信	◎	三菱UFJ 純金ファンド《ファインゴールド》	1,019.2	15.0	88.6	231.1	–	コモディティ	1
39	三菱UFJ国際投信		MUFG ウェルス・インサイト・ファンド(標準型)	347.6	23.3	77.3	230.8	–	アロケーション・やや積極型	1
40	三井住友DS		SMBC円資産ファンド	246.4	13.5	132.2	223.6	★★	アロケーション・やや安定型	1
41	AM-One		DIAMストラテジックJ-REITファンド	282.8	5.5	35.4	218.2	★★★★	国内REIT	2
42	三菱UFJ国際投信	★◎	eMAXIS NASDAQ100インデックス	529.3	14.9	50.3	217.9	–	外国株式・北米型	1
43	野村AM	○♛◎	野村つみたて外国株投信	728.4	19.8	59.1	216.6	★★★	外国株式・世界型(除く日本)	1
44	楽天投信		楽天レバレッジNASDAQ-100《レバナス》	283.2	6.0	21.7	209.1	–	トレーディング・ブルベア型(株式型)	1
45	スパークス	★	スパークス・新・国際優良日本株ファンド《厳選投資》	1,446.1	7.5	19.9	204.3	★★★★	国内株式・大型成長型	1
46	野村AM	◎	野村インデックスF・《Funds-i 米株配当貴族》	363.1	10.1	40.2	197.7	★★★★★	外国株式・北米型	1
47	三菱UFJ国際投信	♛◎	eMAXIS Slim 先進国債券インデックス	585.2	20.3	53.0	192.7	★★★★	外国債券・世界型(除く日本)	1
48	キャピタル	★	キャピタル・グローバル・ボンド・ファンドF(限定為替ヘッジ)	900.7	4.3	11.2	186.2	★★★★	外国債券・世界型(円ヘッジ)	1
49	三菱UFJ国際投信	○♛◎	つみたて日本株式(日経平均)	519.5	14.3	41.9	159.7	★★★	国内株式・大型ブレンド型	1
50	三菱UFJ国際投信		ベイリー・ギフォード世界長期成長株ファンド《ロイヤル・マイル》	615.1	7.6	20.7	156.7	★★	外国株式・世界型	1
51	三菱UFJ国際投信	○★◎	eMAXIS Slim 国内株式(TOPIX)	629.7	6.0	39.1	147.4	★★★	国内株式・大型ブレンド型	1
52	SBI AM	○◎	SBI・V・全世界株式インデックスF《SBI・V・全世界株式》	187.1	13.9	52.4	146.9	–	外国株式・世界型	1
53	フィデリティ投信		フィデリティ・世界割安成長株投信 A(ヘッジ有)《テンバガー・ハンター》	1,846.2	29.0	70.9	146.0	–	外国株式・世界型(円ヘッジ)	1
54	フィデリティ投信	○	フィデリティ・米国優良株・ファンド	709.7	9.8	34.0	145.3	★★★★	外国株式・北米型	1
55	しんきんAM	◎	しんきんS&P500インデックスファンド	218.0	9.9	40.7	143.1	–	外国株式・北米型	1
56	野村AM	○♛◎	野村6資産均等バランス	456.5	13.0	39.9	138.8	★★★★	アロケーション・やや積極型	1
57	三井住友トラスト		J-REIT・リサーチ・オープン(年2回)	678.3	4.5	38.6	132.3	★★★★	国内REIT	2
58	三井住友DS	○♛◎	三井住友・DCつみたてNISA・日本株インデックスファンド	772.7	12.6	35.6	131.2	★★★	国内株式・大型ブレンド型	1
59	SBI AM	◎	SBI・V・米国高配当株式インデックスF《SBI・V・米国高配当株式》	207.0	12.2	55.3	129.2	–	外国株式・北米型	1
60	AM-One	○♛◎	たわらノーロード バランス(8資産均等型)	393.5	11.6	34.3	128.6	★★★★	アロケーション・やや積極型	1
61	キャピタル	★	キャピタル・グローバル・ハイインカム債券F F(米ドル売り円買い)	313.4	1.7	4.8	121.7	★★★★	外国債券・HY型・グローバル(円ヘッジ)	1
62	キャピタル	★	キャピタル・グローバル・アロケーションF F(限定為替ヘッジ)	497.3	4.2	11.1	115.8	★★★	アロケーション・標準型	1
63	りそなAM	○♛◎	Smart-i 先進国株式インデックス	279.7	8.5	30.0	112.4	★★★★	外国株式・世界型(除く日本)	1
64	AM-One		企業価値成長小型株ファンド《眼力(ガンリキ)》	452.2	4.0	20.6	111.9	★★★★★	国内株式・中小型成長型	2
65	大和AM	○♛◎	iFree 8資産バランス	487.3	9.3	28.5	105.5	★★★	アロケーション・やや積極型	1

Copyright ©2023 Ibbotson Associates Japan, Inc.　無断転載、複写・複製（コピーなど）、配布、公開を禁じます。

	運用会社		ファンド名《愛称》	月末純資産 億円	資金増加額(億円) 当月	3か月	1年	イボットソン・ファンドスターズ	イボットソン分類	決算回数
66	キャピタル	○㊙	キャピタル世界株式ファンド(DC年金つみたて専用)	353.8	11.2	33.0	102.2	★★★★	外国株式・世界型	1
67	AM-One	★	みずほUSハイイールドオープン(年1回)ﾍｯｼﾞ無	343.9	7.1	22.8	100.9	★★★	外国債券・HY型・米国	1
68	農中全共AM	☆	農林中金<パートナーズ>日米6資産分散F(資産形成)《コア6シード》	254.5	6.1	24.2	100.1	★★	アロケーション・標準型	1
69	東京海上AM	○◎	東京海上セレクション・外国株式インデックス	382.7	5.3	24.3	98.9	★★★★	外国株式・世界型(除く日本)	1
70	三井住友DS	○★◎	SMBC・DCインデックスファンド(S&P500)	120.6	15.1	36.5	95.5	–	外国株式・北米型	1
71	キャピタル	★	キャピタル・エマージング・ストラテジーF F(米ドル売り円買い)	288.8	2.3	6.2	95.3	–	アロケーション・TAA型	1
72	大和AM	○◎	iFree NYダウ・インデックス	452.4	13.5	34.0	94.5	★★★★	外国株式・北米型	1
73	農中全共AM	☆	農林中金<パートナーズ>長期厳選投資 おおぶね	264.2	11.1	36.1	93.6	★★★★★	外国株式・北米型	1
74	三菱UFJ国際投信	◎	三菱UFJ 米国配当成長株F<ﾍｯｼﾞ無>《ザ・レジェンド》	267.3	7.8	42.7	87.7	★★★★	外国株式・北米型	2
75	野村AM	◎	のむラップ・ファンド(保守型)	557.9	4.4	14.3	85.8	★★	アロケーション・やや安定型	1
76	AM-One	★◎	One NYダウ・インデックス・ファンド	400.6	8.3	16.9	85.0	★★★	外国株式・北米型	1
77	ニッセイAM	○㊙◎	<購入・換金手数料なし>ニッセイ・インデックスバランスF(4資産均等型)	265.1	7.0	24.1	84.1	★★★★★	アロケーション・標準型	1
78	りそなAM	○㊙◎	つみたてバランスファンド	283.4	7.4	22.3	83.8	★★★★	アロケーション・やや積極型	1
79	日興AM	○★	年金積立 Jグロース《DC J グロース》	581.2	6.4	22.7	82.6	★★★★★	国内株式・大型ﾌﾞﾚﾝﾄﾞ型	1
80	ニッセイAM		グローバル・デジタルヘルスケア株式ファンド(年2回・ﾍｯｼﾞ無)	165.3	0.1	7.4	82.1	–	外国株式・世界型	2
81	農中全共AM	★◎	農林中金<パートナーズ>米国株式 S&P500インデックスファンド	128.6	5.8	24.8	81.6	★★★★	外国株式・北米型	1
82	楽天投信	○	楽天・資産づくりファンド(しっかり)	96.8	7.1	25.5	80.1	–	アロケーション・標準型	1
83	三井住友DS	◎	三井住友・NYダウ・ジョーンズ指数オープン(ﾍｯｼﾞ有)	142.9	7.6	23.9	80.1	★★★	外国株式・北米型(円ﾍｯｼﾞ)	1
84	明治安田AM	★	明治安田日本債券ファンド《ホワイトウィング》	303.6	4.0	14.4	77.9	★★★	国内債券・中長期型	1
85	三井住友トラスト		米国成長株式ファンド	312.4	3.7	11.3	77.2	★★★	外国株式・北米型	1
86	大和AM	○㊙◎	iFree 外国株式インデックス(ﾍｯｼﾞ無)	262.9	7.2	21.2	75.5	★★★★	外国株式・世界型(除く日本)	1
87	AM-One	☆◎	たわらノーロード 先進国債券	335.5	7.1	18.4	75.0	★★★★	外国債券・世界型(除く日本)	1
88	三菱UFJ国際投信		MUFG ウェルス・インサイト・ファンド(積極型)	118.2	6.9	23.2	73.3	–	アロケーション・積極型	1
89	りそなAM	★◎	りそなラップ型ファンド(成長型)《R246(成長型)》	340.6	2.9	14.0	73.3	★★★	アロケーション・やや積極型	1
90	三井住友DS	★◎	三井住友DS・外国株式インデックス年金ファンド	108.8	3.9	26.1	72.7	★★★	外国株式・世界型(除く日本)	1
91	JP投信	○㊙◎	JP4資産均等バランス	188.2	6.8	22.2	71.9	★★★★	アロケーション・標準型	1
92	AM-One	★◎	たわらノーロード 先進国リート	248.8	3.2	7.2	67.7	★★★	外国REIT・世界型	1
93	楽天投信	○	楽天・資産づくりファンド(がっちり)	85.4	5.8	20.5	66.9	–	アロケーション・やや積極型	1
94	コモンズ投信	○●	コモンズ30ファンド	390.8	5.2	13.6	65.9	★★★★	国内株式・大型ﾌﾞﾚﾝﾄﾞ型	1
95	三菱UFJ国際投信	☆◎	eMAXIS Slim 先進国リートインデックス	209.1	4.9	14.9	62.1	★★★★	外国REIT・世界型	1
96	三菱UFJ国際投信	○㊙◎	つみたて新興国株式	209.4	5.2	16.0	61.2	★★★	外国株式・新興国型(複数国/地域)	1
97	明治安田AM		新成長株ファンド《グローイング・カバーズ》	412.2	4.7	10.5	60.6	★★★★	国内株式・中小型成長型	1
98	岡三AM		日本ニューテクノロジー・オープン《地球視点》	90.1	1.6	12.6	60.3	–	国内株式・特定地域/ｾｸﾀｰ型	2
99	日興AM	㊙◎	インデックスファンド海外新興国(エマージング)株式《DC Idx》	394.8	6.0	17.4	60.2	★★★	外国株式・新興国型(複数国/地域)	1
100	野村AM	★◎	京都・滋賀インデックス ファンド《京(みやこ)ファンド》	220.1	3.5	10.6	58.7	–	国内株式・特定地域/ｾｸﾀｰ型	1
101	AM-One	○㊙◎	たわらノーロード バランス(標準型)	164.6	4.5	14.0	56.0	★★★	アロケーション・やや安定型	1
102	キャピタル	☆	キャピタル世界株式ファンド(限定為替ﾍｯｼﾞ)	141.1	1.6	8.6	54.7	★★★★	外国株式・世界型(円ﾍｯｼﾞ)	1
103	三井住友DS		ライフ・ジャーニー(かしこく育てる)	142.2	5.5	17.8	54.4	★★★	アロケーション・やや積極型	2
104	三井住友DS	㊙◎	三井住友・DC外国リートインデックスファンド	212.9	3.1	7.7	53.8	★★★	外国REIT・世界型	1
105	ゴールドマン・S		GS・世界債券オープンA(限定為替ヘッジ)	91.0	2.3	9.8	53.5	–	外国債券・その他	2
106	ニッセイAM	○★◎	DCニッセイワールドセレクトファンド(標準型)	566.6	0.5	11.0	53.5	★★★★★	アロケーション・やや安定型	1
107	楽天投信	○	楽天・資産づくりファンド(なかなか)	62.6	4.9	17.7	53.0	–	アロケーション・やや安定型	1
108	三菱UFJ国際投信	○◎	eMAXIS 全世界株式インデックス	231.9	4.9	16.7	52.7	★★★	外国株式・世界型(除く日本)	1
109	三菱UFJ国際投信	○★◎	つみたて米国株式(S&P500)	68.0	7.0	18.8	52.6	–	外国株式・北米型	1
110	ブラックロック	○㊙◎	ブラックロック・つみたて・グローバルバランスファンド	212.4	5.3	13.7	52.4	★★	アロケーション・やや積極型	1
111	大和AM		ポーレン米国グロース株式FF(資産成長型)《ベストフォーカス》	170.8	1.4	7.6	51.8	–	外国株式・北米型	2
112	野村AM	◎	のむラップ・ファンド(やや積極型)	134.8	2.9	12.5	51.2	★★★★	アロケーション・やや積極型	1
113	ちばぎんAM		分散名人	101.9	1.2	3.9	50.6	★★	アロケーション・やや積極型	1
114	三井住友DS	○	大和住銀DC国内株式ファンド	323.9	3.7	13.8	50.4	★★★★★	国内株式・大型ﾌﾞﾚﾝﾄﾞ型	1
115	SBI AM	○㊙◎	SBI・新興国株式インデックスF《雪だるま(新興国株式)》	183.4	4.8	15.6	50.3	★★★★★	外国株式・新興国型(複数国/地域)	1
116	りそなAM	☆◎	りそなターゲット・イヤー・ファンド2030	174.8	3.4	12.1	48.7	★★★★	アロケーション・TY型(2030年以前)	1
117	AM-One	○㊙◎	たわらノーロード バランス(積極型)	140.5	3.9	12.2	47.4	★★★★	アロケーション・やや積極型	1
118	日興AM		ファイン・ブレンド(資産成長型)	279.5	1.7	7.3	46.3	–	アロケーション・リスクコントロール型	1
119	三菱UFJ国際投信		三菱UFJ NASDAQオープン A	89.1	3.6	23.7	45.9	★★★	外国株式・北米型(円ﾍｯｼﾞ)	1
120	三菱UFJ国際投信	○㊙◎	つみたて4資産均等バランス	134.2	4.2	12.7	45.6	★★★★	アロケーション・標準型	1
121	楽天投信	◎	楽天・米国高配当株式インデックスF《楽天V米国高配当株》	118.6	4.8	15.6	43.4	★★★★	外国株式・北米型	1
122	AM-One	○㊙◎	たわらノーロード 先進国株式<ﾍｯｼﾞ有>	186.7	1.1	10.7	43.4	★★★★	外国株式・世界型(除く日本、円ﾍｯｼﾞ)	1
123	野村AM	○★◎	野村スリーゼロ先進国株式投信	69.0	4.4	12.7	42.5	–	外国株式・世界型(除く日本)	1
124	明治安田AM		小型株ファンド《グローイング・アップ》	138.6	8.1	16.1	41.1	★★	国内株式・中小型成長型	1
125	SBI AM	○☆◎	SBI・先進国株式インデックス・ファンド《雪だるま》	132.4	3.8	10.1	40.4	★★★	外国株式・世界型	1
126	ニッセイAM		グローバル・デジタルヘルスケア株式ファンド(年1回・ﾍｯｼﾞ無)	80.1	0.1	2.1	39.6	–	外国株式・世界型	1
127	農中全共AM	○☆◎	農林中金<パートナーズ>つみたてNISA米国株式 S&P500	93.8	4.4	12.2	37.1	★★★★	外国株式・北米型	1
128	ステート・S	○☆◎	全世界株式インデックス・ファンド	106.2	2.7	9.3	36.7	★★★	外国株式・世界型	1
129	キャピタル	★	キャピタル世界株式ファンド年2回(分配重視/限定為替ﾍｯｼﾞ)	64.4	1.2	5.4	36.7	★★★★	外国株式・世界型(円ﾍｯｼﾞ)	2
130	三菱UFJ国際投信	○◎	eMAXIS バランス(8資産均等型)	421.3	3.3	8.2	35.7	★★★	アロケーション・やや積極型	1

Copyright ©2023 Ibbotson Associates Japan, Inc. 無断転載、複写・複製(コピーなど)、配布、公開を禁じます。

	運用会社		ファンド名《愛称》	月末純資産 億円	資金増加額(億円) 当月	3か月	1年	イボットソン・ファンドスターズ	イボットソン分類	決算回数
131	ニッセイAM	○★◎	DCニッセイワールドセレクトファンド(株式重視型)	325.8	0.8	6.1	35.1	★★★★★	アロケーション・標準型	1
132	岡三AM		米国ネクストビジョンファンド(ヘッジ有)	52.9	0.9	5.7	34.4	–	外国株式・北米型(円ヘッジ)	2
133	三菱UFJ国際投信		MUFG ウェルス・インサイト・ファンド(保守型)	66.4	1.9	7.0	33.4	–	アロケーション・やや安定型	1
134	三井住友トラスト	◎	SMTAM NYダウインデックスオープン	133.6	2.7	9.3	32.0	★★★	外国株式・北米型	1
135	明治安田AM		明治安田米国中小型成長株式ファンド	260.8	2.0	6.7	31.7	★★	外国株式・北米型	2
136	三菱UFJ国際投信	◎	eMAXIS Slim 国内リートインデックス	119.6	6.3	11.0	31.5	★★★	国内REIT	1
137	三井住友DS	☆◎	三井住友・資産最適化ファンド(3バランス型)	112.6	2.0	7.0	31.5	★★★	アロケーション・標準型	1
138	AM-One	○★◎	たわらノーロード 新興国株式	156.6	2.4	8.2	30.9	★★	外国株式・新興国型(複数国/地域)	1
139	AM-One	♛◎	たわらノーロード スマートグローバルバランス(安定成長型)	120.6	2.6	7.6	30.7	★★★	アロケーション・やや安定型	1
140	大和AM	○☆◎	iFree 外国株式インデックス(ヘッジ有)	73.6	2.1	9.0	30.6	★★★★	外国株式・世界型(除く日本,円ヘッジ)	1
141	三井住友DS	○◎	三井住友・DC年金バランス50(標準型)《マイパッケージ》	442.8	1.8	5.7	27.8	★★★★	アロケーション・やや安定型	1
142	インベスコ		インベスコ 世界厳選株式オープン<ヘッジ無>(年1回)《世界のベスト》	75.5	3.0	7.8	27.6	★★★	外国株式・世界型	1
143	りそなAM	○☆◎	Smart-i 8資産バランス 安定成長型	76.1	1.7	5.3	27.5	★★★★	アロケーション・標準型	1
144	ニッセイAM	★◎	<購入・換金手数料なし>ニッセイ外国債券インデックスファンド	216.5	2.8	7.0	27.3	★★★★	外国債券・世界型(除く日本)	1
145	AM-One	☆◎	投資のソムリエ(ターゲット・イヤー2035)	55.5	2.2	7.4	27.1	★	アロケーション・TY型(2031-40年)	1
146	大和AM	☆◎	ダイワつみたてインデックス外国株式	63.4	2.4	8.0	26.6	★★★★	外国株式・世界型(除く日本)	1
147	三井住友トラスト	○★◎	SMT 世界経済インデックス・オープン(株式シフト型)	92.8	2.2	6.9	26.3	★★★★	アロケーション・積極型	1
148	りそなAM	○☆◎	Smart-i 8資産バランス 成長型	69.4	1.8	5.9	26.2	★★★★★	アロケーション・やや積極型	1
149	日興AM		グローバル5.5倍バランスファンド(1年)《ゴーゴー・バランス》	85.1	3.0	12.5	26.0	–	アロケーション・その他	1
150	三井住友トラスト		コア投資戦略ファンド(切替型ワイド)《コアラップ(切替型ワイド)》	162.8	1.3	3.0	25.8	–	アロケーション・TAA型	1
151	三井住友DS		エス・ビー・日本債券ファンド《ベガ》	113.3	0.9	3.6	25.7	★★★★★	国内債券・中長期型	2
152	AM-One	◎	たわらノーロード 先進国債券<ヘッジ有>	117.0	3.4	10.2	25.7	★★★	外国債券・世界型(除く日本,円ヘッジ)	1
153	農中全共AM	☆	農林中金<パートナーズ>日米6資産分散F(安定運用)《コア6エバー》	118.6	1.8	6.9	25.5	★★	アロケーション・安定型	1
154	野村AM	○♛◎	野村つみたて日本株投信	118.5	2.2	6.5	25.3	★★★	国内株式・大型ブレンド型	1
155	大和AM	○☆◎	ダイワ・ライフ・バランス50	218.4	2.0	6.8	25.2	★★★★★	アロケーション・やや安定型	1
156	三井住友DS	○◎	三井住友・DC年金バランス30(債券重点型)《マイパッケージ》	173.3	1.3	5.1	23.4	★★★★★	アロケーション・安定型	1
157	りそなAM	☆◎	りそなターゲット・イヤー・ファンド2040	74.9	1.6	5.6	23.2	★★★★	アロケーション・TY型(2031-40年)	1
158	ニッセイAM	○♛◎	DCニッセイワールドセレクトファンド(安定型)	108.3	0.9	5.0	23.0	★★★	アロケーション・安定型	1
159	SBI AM	☆◎	SBIグローバル・バランス・ファンド	56.9	2.3	6.1	22.8	★★★	アロケーション・やや安定型	1
160	NVIC	★	農林中金<パートナーズ>おおぶねグローバル(長期厳選)	74.8	2.4	7.0	22.4	–	外国株式・世界型	1
161	ニッセイAM	○♛◎	DCニッセイワールドセレクトファンド(債券重視型)	248.2	0.1	3.6	22.3	★★★★★	アロケーション・安定型	1
162	PayPay AM	○♛◎	LOSA長期保有型国際分散インデックスF《LOSA 投資の王道》	104.8	2.4	6.1	21.7	★★★★★	アロケーション・やや積極型	1
163	大和AM	○◎	ダイワ・ライフ・バランス30	224.8	1.3	4.0	21.7	★★★★★	アロケーション・安定型	1
164	スカイオーシャン	○◎	グローバル株式ファンド《The GDP》	90.1	2.7	8.2	21.1	★★★	外国株式・世界型	1
165	大和AM	○♛◎	iFree 新興国株式インデックス	100.3	2.2	5.6	20.8	★★★★	外国株式・新興国型(複数国/地域)	1
166	三井住友DS	☆◎	三井住友・資産最適化ファンド(1安定重視型)	85.1	1.8	5.5	20.8	★★★	アロケーション・安定型	1
167	スカイオーシャン		みらいコネクトファンド	109.4	0.5	2.4	19.8	–	外国株式・世界型	1
168	au AM	☆	auスマート・プライム(高成長)	54.0	2.7	5.6	19.7	★★★★	アロケーション・標準型	1
169	ブラックロック	☆	ブラックロックESG世界株式ファンド(ヘッジ無)	65.2	1.1	8.2	19.5	★★★★	外国株式・世界型	1
170	野村AM	◎	のむラップ・ファンド(やや保守型)	78.5	1.5	3.1	19.0	★★★★	アロケーション・やや安定型	1
171	三菱UFJ国際投信	○★◎	eMAXIS 最適化バランス《マイミッドフィルダー》	89.0	1.8	4.6	18.7	★★★★	アロケーション・標準型	1
172	ブラックロック	◎	iシェアーズ ゴールドインデックス・ファンド(ヘッジ無)	89.1	2.0	5.6	18.3	–	コモディティ	1
173	AM-One	♛◎	たわらノーロード スマートグローバルバランス(成長型)	64.8	1.2	4.5	17.5	★★	アロケーション・やや積極型	1
174	大和AM	○★◎	ダイワ・ライフ・バランス70	144.8	1.2	3.7	17.4	★★★★★	アロケーション・標準型	1
175	三菱UFJ国際投信		いちよし ジャパン・ベンチャー・ファンド	90.2	3.0	9.8	17.1	★	国内株式・中小型ブレンド型	1
176	AM-One	♛◎	たわらノーロード スマートグローバルバランス(安定型)	71.9	1.6	4.5	17.0	★★★	アロケーション・安定型	1
177	AM-One	♛◎	たわらノーロード スマートグローバルバランス(積極型)	74.1	1.5	4.4	16.9	★★★★	アロケーション・積極型	1
178	りそなAM	○☆◎	Smart-i 8資産バランス 安定型	51.0	0.7	3.8	16.6	★★★	アロケーション・安定型	1
179	三菱UFJ国際投信	○◎	eMAXIS Slim 全世界株式(3地域均等型)	65.8	1.5	4.4	16.5	★★★	外国株式・世界型	1
180	野村AM	○★◎	野村インデックスF・《Funds-i 海外5資産バランス》	52.6	0.7	2.8	16.0	★★★★	アロケーション・積極型	1
181	SBI AM	★◎	EXE-i 先進国株式ファンド	200.7	1.2	3.1	16.0	★★★★	外国株式・世界型(除く日本)	1
182	三井住友DS	☆◎	三井住友・資産最適化ファンド(4やや成長型)	51.2	0.6	3.6	15.1	★★★	アロケーション・やや積極型	1
183	三菱UFJ国際投信	○★◎	eMAXIS 最適化バランス《マイストライカー》	84.1	1.7	3.6	14.2	★★★	アロケーション・積極型	1
184	三井住友DS	☆◎	三井住友・資産最適化ファンド(5成長重視型)	50.6	0.4	3.6	14.1	★★★	アロケーション・積極型	1
185	東京海上AM	○★◎	東京海上・日経225インデックスファンド	75.5	1.1	3.8	13.4	★★★	国内株式・大型ブレンド型	1
186	AM-One		Oneニッポン債券オープン	50.2	0.5	2.4	13.0	★★★★★	外国債券・世界型(円ヘッジ)	2
187	三井住友DS	☆◎	三井住友・DC日本リートインデックスファンド	58.5	0.7	2.8	12.8	★★★★	国内REIT	1
188	日興AM	★◎	インデックスファンド海外新興国(エマージング)債券(1年)《DC Idx》	87.0	1.5	4.9	12.5	★★	外国債券・新興国型・グローバル	1
189	ピクテ投信		iTrustインド株式	50.5	2.2	5.9	12.3	★★★	外国株式・インド型	1
190	ニッセイAM	○★◎	<購入・換金手数料なし>ニッセイJPX日経400インデックスファンド	59.2	0.6	2.6	11.6	★★★	国内株式・大型ブレンド型	1
191	三菱UFJ国際投信	○★◎	eMAXIS バランス(4資産均等型)	58.9	0.7	2.4	11.5	★★★★	アロケーション・標準型	1
192	三菱UFJ国際投信	○◎	eMAXIS 最適化バランス《マイフォワード》	54.8	0.9	2.5	11.0	★★★★	アロケーション・積極型	1
193	SOMPO	○	ハッピーエイジング20	165.0	1.7	3.1	10.8	★★★★	アロケーション・積極型	1
194	ピクテ投信	♛	iTrust世界株式	57.0	1.1	2.4	10.4	★★★	外国株式・世界型	1
195	三井住友DS	○★◎	外国株式指数ファンド	58.3	1.5	3.0	9.8	★★★★	外国株式・世界型(除く日本)	1
196	大和AM	★◎	ダイワ・インデックスセレクト 外国株式	50.8	1.3	3.3	9.6	★★★	外国株式・世界型(除く日本)	1
197	SBI AM	★◎	EXE-i 新興国株式ファンド	146.9	0.9	2.7	9.5	★★★★	外国株式・新興国型(複数国/地域)	1
198	SBI AM	○◎	EXE-i グローバル中小型株式ファンド	126.5	1.3	3.1	9.0	★★	外国株式・世界型	1

Copyright ©2023 Ibbotson Associates Japan, Inc. 無断転載、複写・複製(コピーなど)、配布、公開を禁じます。

	運用会社		ファンド名《愛称》	月末純資産 億円	資金増加額(億円) 当月	3か月	1年	イボットソン・ファンドスターズ	イボットソン分類	決算回数
199	SBI AM		SBI中小型割安成長株F ジェイリバイブ<DC年金>《jreviveDC》	73.9	0.9	1.9	8.9	★★	国内株式・中小型成長型	1
200	シュローダー		シュローダー・エマージング株式F(1年)《かぶしき花子》	93.4	0.8	1.7	8.8	★★★★	外国株式・新興国型(複数国/地域)	1
201	AM-One	☆	グローバル・ボンド・ポート(C)	88.2	0.4	1.8	8.4	★	外国債券・世界型(除く日本、円ヘッジ)	2
202	AM-One	◎	マネックス資産設計ファンド<育成型>	152.0	0.7	2.2	7.8	★★★	アロケーション・標準型	1
203	三井住友DS	○★◎	三井住友・DC新興国株式インデックスファンド	51.5	0.5	1.8	7.2	★★★	外国株式・新興国型(複数国/地域)	1
204	三井住友DS		三井住友・ライフビュー・バランスファンド50(標準型)	53.0	0.2	0.7	2.9	★★★★	アロケーション・やや安定型	1

＜資産活用型ファンド：年4回以上決算型＞

♛は60ヵ月以上継続して資金純増。◎はインデックス運用、○はつみたてNISA向け登録、●は主に運用会社の直販。

	運用会社		ファンド名《愛称》	月末純資産 億円	資金増加額(億円) 当月	3か月	1年	イボットソン・ファンドスターズ	イボットソン分類	決算回数
1	インベスコ	♛	インベスコ 世界厳選株式Op<ヘッジ無>(毎月)《世界のベスト》	2,988.4	277.7	744.1	1963.6	★★	外国株式・世界型	12
2	大和AM	◎	ダイワJ-REITオープン(毎月)	4,133.4	91.1	290.6	1543.5	★★	国内REIT	12
3	三井住友トラスト		J-REIT・リサーチ・オープン(毎月)	4,208.6	78.7	371.0	1258.9	★★★★	国内REIT	12
4	フィデリティ投信		フィデリティ・USリート・ファンドB(ヘッジ無)	6,757.1	68.1	181.0	784.8	★★★★	外国REIT・米国型	12
5	三井住友トラスト	☆	NWQフレキシブル・インカムファンド ヘッジ無(毎月)	1,938.1	43.2	187.0	664.1	★★	アロケーション・やや積極型	12
6	ピクテ投信		ピクテ・バイオ医薬品ファンド(毎月)ヘッジ無	1,151.8	131.9	356.6	629.5	★★★	外国株式・世界型	12
7	フィデリティ投信		フィデリティ・世界割安成長株投信 D(毎月・予想分配・ヘッジ無)《テンバガー・ハンター》	552.6	17.0	154.6	479.5	–	外国株式・世界型	12
8	パインブリッジ		パインブリッジ・キャピタル証券ファンド(ヘッジ無)	545.8	54.7	140.2	474.4	★★★	ハイブリッド証券・世界型	4
9	三菱UFJ国際投信	◎	米国株式配当貴族(年4回)	793.9	60.3	184.0	452.6	★★★★★	外国株式・北米型	4
10	しんきんAM	★	しんきんJリートオープン(毎月)	2,475.2	4.5	65.5	422.5	★	国内REIT	12
11	パインブリッジ		パインブリッジ・キャピタル証券ファンド(ヘッジ有)	548.9	72.4	157.1	348.3	★★★	ハイブリッド証券・世界型(円ヘッジ)	4
12	三菱UFJ国際投信	★	モルガンSグローバル・プレミアム株式オープンヘッジ無予想分配金提示型	455.9	6.0	66.2	332.5	–	外国株式・世界型	12
13	三井住友DS		高成長インド・中型株式ファンド	830.2	49.7	176.4	317.0	★★★★	外国株式・インド型	4
14	東京海上AM		東京海上・世界モノポリー戦略株式ファンド(毎月)	279.3	29.0	94.2	284.1	–	外国株式・世界型(除く日本)	12
15	AM-One		世界高配当株セレクト(目標払出し型)毎月・ヘッジ無	453.4	60.2	100.7	271.7	★★	外国株式・世界型	12
16	アムンディ		アムンディ・サステナブル・インカム・ファンド《みらい定期便》	396.1	22.0	80.4	236.5	–	アロケーション・TAA型	12
17	三菱UFJ国際投信		先進国好配当株式ファンド(3ヵ月)	184.7	5.7	29.2	109.5	★★★★	外国株式・世界型	4
18	フィデリティ投信		フィデリティ世界バリュー株式F D(毎月・予想分配金提示・ヘッジ有)《Value of Values》	154.9	4.6	14.8	105.7	–	外国株式・世界型	12
19	ニッセイAM		ニッセイJ-REITファンド(毎月)	982.0	5.2	28.0	100.3	★★	国内REIT	12
20	野村AM	★	野村米国ブランド株投資(米ドル)毎月	262.7	5.7	19.9	90.1	★★★★	外国株式・北米型	12
21	フィデリティ投信		フィデリティ・Jリート・アクティブ・ファンド	392.5	8.7	29.2	89.8	★★★★★	国内REIT	12
22	野村AM	◎	野村世界6資産分散投信(成長)	554.1	6.7	24.8	85.3	★★★★★	アロケーション・やや積極型	6
23	いちよしAM		いちよし日本好配当株&JリートF年4回《明日葉(あしたば)》	107.0	5.2	17.0	69.2	★★★	アロケーション・積極型	4
24	AM-One		先進国投資適格債券ファンド(ヘッジ有)《マイワルツ》	243.3	3.8	9.2	61.3	★★★★	外国債券・世界型(除く日本、円ヘッジ)	4
25	日興AM	◎	インデックスファンド Jリート	257.0	2.2	14.4	59.7	★★★	国内REIT	12
26	フィデリティ投信		フィデリティ・世界割安成長株投信 C(毎月・予想分配・ヘッジ有)《テンバガー・ハンター》	72.9	3.4	14.8	55.6	–	外国株式・世界型(円ヘッジ)	12
27	三井住友トラスト		Jリートファンド	408.9	3.8	11.1	45.4	★★★★★	国内REIT	12
28	三井住友DS		北米高配当株ファンド(毎月)	57.6	1.5	7.5	33.3	★★★	外国株式・北米型	12
29	しんきんAM		しんきん3資産ファンド(毎月)	615.3	3.4	13.3	33.2	★★	アロケーション・やや積極型	12
30	三井住友DS		ライフ・ジャーニー(かしこく使う)	128.8	2.4	8.2	28.2	★★★	アロケーション・やや積極型	6
31	HSBC投信		HSBC世界資産選抜 収穫コース(予想分配金提示型)《人生100年時代》	80.2	0.9	4.1	25.3	★	アロケーション・標準型	6
32	しんきんAM		しんきんグローバル6資産ファンド(毎月)	188.7	1.3	5.2	22.1	★★★	アロケーション・やや積極型	12
33	野村AM	★◎	(年3%目標払出)のむラップ・ファンド(普通型)	66.8	1.7	5.8	17.6	★★★	アロケーション・標準型	6
34	野村AM		好配当日本株式オープン《好配当ニッポン》	65.6	3.2	6.1	12.8	★★★★	国内株式・大型割安型	4

Copyright ©2023 Ibbotson Associates Japan, Inc. 無断転載、複写・複製（コピーなど）、配布、公開を禁じます。

＜ラップなど投資一任口座専用ファンド＞

ラップなど投資一任口座専用ファンド。★は24ヵ月以上、☆は36ヵ月以上継続して資金純増。◎はインデックス運用。

	運用会社	マーク	ファンド名《愛称》	月末純資産 億円	資金増加額(億円) 当月	3か月	1年	イボットソン ファンド・スターズ	イボットソン 分類	決算回数
1	三井住友DS		SMBCファンドラップ・日本債	2,768.5	20.0	127.9	831.3	★★★	国内債券・中長期型	1
2	大和AM		ダイワFW ヘッジファンドセレクト	2,846.6	11.3	102.2	522.7	–	ｵﾙﾀﾅﾃｨﾌﾞ・ﾏﾙﾁｽﾄﾗﾃｼﾞｰ型	1
3	大和AM	★	ダイワFW 日本債券セレクト	6,089.0	4.5	42.6	414.8	★★★	国内債券・中長期型	1
4	野村AM		野村米国国債部分ラダーファンド A(野村SMA・EW)	499.9	34.2	98.2	334.0	★★★	外国債券・米国型(円ﾍｯｼﾞ)	1
5	インベスコ	★◎	先進国債券インデックス・オープン<ﾍｯｼﾞ無>(ラップ)	332.1	4.2	17.7	269.4	★★	外国債券・世界型(除く日本)	1
6	大和AM	★	ダイワFW 外国債券セレクト	2,027.9	15.6	59.0	264.5	★★★	外国債券・世界型(除く日本)	1
7	三井住友DS		SMBCファンドラップ・ヘッジファンド	897.7	7.1	43.9	232.3	–	ｵﾙﾀﾅﾃｨﾌﾞ・ﾏﾙﾁｽﾄﾗﾃｼﾞｰ型	1
8	三菱UFJ国際投信	★	国内債券セレクション(ラップ)	559.4	4.7	34.7	208.0	★★★★	外国債券・世界型(円ﾍｯｼﾞ)	1
9	インベスコ	◎	国内リートインデックス・オープン(ラップ)	285.6	4.0	17.6	172.3	★★	国内REIT	1
10	いちよしAM		いちよしファンドラップ専用投資信託 オルタナティブ	690.6	1.6	77.0	161.1	★★★★	ｱﾛｹｰｼｮﾝ・積極型	1
11	キャピタル		キャピタル世界株式ファンドNF	480.2	8.0	25.6	142.9	★★★★	外国株式・世界型	1
12	野村AM	★◎	野村外国株インデックス A(野村投資一任口座)	532.6	6.8	28.2	131.6	★★★★	外国株式・世界型(除く日本,円ﾍｯｼﾞ)	2
13	キャピタル	★	キャピタル世界株式ファンドNF(限定為替ヘッジ)	280.5	5.6	22.7	111.1	★★★★	外国株式・世界型(円ﾍｯｼﾞ)	1
14	野村AM		野村為替ヘッジ付き世界債券ファンド(野村SMA・EW)	107.2	23.5	71.5	107.1	–	外国債券・世界型(円ﾍｯｼﾞ)	1
15	フィデリティ投信	★	ﾌｨﾃﾞﾘﾃｨ・世界割安成長株投信 A(ﾍｯｼﾞ有/野村SMA・EW)《テンバガー・ハンター》	354.5	5.7	41.4	100.4	–	外国株式・世界型(円ﾍｯｼﾞ)	1
16	三井住友DS		SMBCファンドラップ・新興国株	277.3	4.3	18.2	96.7	★★★★	外国株式・新興国型(複数国/地域)	1
17	三菱UFJ国際投信	★	国内株式セレクション(ラップ)	263.9	0.2	16.7	94.9	★★★	国内株式・大型ﾌﾞﾚﾝﾄﾞ型	1
18	インベスコ	◎	先進国債券インデックス・オープン<ﾍｯｼﾞ有>(ラップ)	88.8	1.0	3.9	90.4	★★	外国債券・世界型(除く日本,円ﾍｯｼﾞ)	1
19	三井住友DS		SMBCファンドラップ・日本中小型株	172.2	2.4	12.5	74.6	★★★★	国内株式・中小型成長型	1
20	三井住友DS	◎	日興FWS・先進国株インデックス(ﾍｯｼﾞ無)	98.9	2.4	17.4	72.4	–	外国株式・世界型(除く日本)	1
21	三菱UFJ国際投信	★	海外債券セレクション(ラップ)	206.7	6.2	17.5	70.0	★★★★	外国債券・世界型(除く日本)	1
22	野村AM	★	ファンドラップ(ウエルス・スクエア)日本株式	169.7	5.7	8.8	59.3	★★★★	国内株式・大型ﾌﾞﾚﾝﾄﾞ型	1
23	三井住友DS	◎	日興FWS・日本債インデックス	82.8	1.7	17.0	59.1	–	国内債券・中長期型	1
24	三井住友DS		SMBCファンドラップ・新興国債	188.3	3.3	13.9	58.5	★★★★	外国債券・新興国型・ｸﾞﾛｰﾊﾞﾙ	1
25	マネックスAM	★◎	MSVグローバル資産配分ファンドⅢ(安定成長型)	136.0	2.9	10.3	55.0	★★★	ｱﾛｹｰｼｮﾝ・標準型	1
26	三井住友DS		米国中期債運用戦略ファンド(ダイワ投資一任)	91.7	9.7	10.4	53.0	★★	外国債券・米国型	2
27	いちよしAM		いちよしファンドラップ専用投資信託 内外債券	475.9	0.7	12.9	50.7	★★	外国債券・世界型	1
28	マネックスAM	★◎	MSVグローバル資産配分ファンドⅣ(成長型)	125.8	2.2	5.6	48.5	★★★	ｱﾛｹｰｼｮﾝ・やや積極型	1
29	三菱UFJ国際投信	◎	ラップ向けインデックスf 先進国株式	168.4	3.0	9.0	45.7	–	外国株式・世界型(除く日本)	1
30	三井住友DS		SMBCファンドラップ・J-REIT	148.1	1.9	10.0	43.7	★★★★★	国内REIT	1
31	三井住友DS		SMBCファンドラップ・欧州債	128.2	2.0	8.6	43.4	★★★★	外国債券・欧州型	1
32	野村AM	◎	野村外国株(含む新興国)インデックス A(野村投資一任口座)	163.5	2.6	10.6	40.9	★★	外国株式・世界型(除く日本,円ﾍｯｼﾞ)	2
33	野村AM	★	野村セレクト・オポチュニティ(野村SMA・EW)	89.5	2.1	9.1	39.0	★★★★★	国内株式・大型ﾌﾞﾚﾝﾄﾞ型	1
34	野村AM	★◎	野村外国株インデックス A(野村SMA・EW)	71.0	0.4	6.5	32.7	★★★★	外国株式・世界型(除く日本,円ﾍｯｼﾞ)	1
35	野村AM		野村グローバル・クレジット・ファンド B(野村SMA・EW)	30.3	6.9	21.5	30.7	–	外国債券・世界型	1
36	三菱UFJ国際投信	◎	オルタナティブ資産セレクション(ラップ)	79.9	4.7	9.9	29.7	★★★★	ｱﾛｹｰｼｮﾝ・積極型	1
37	楽天投信	◎	楽天・米国社債5-10年インデックス(為替ヘッジ)ファンド(ラップ)	44.2	13.9	16.7	29.2	–	外国債券・米国型(円ﾍｯｼﾞ)	1
38	インベスコ	★◎	先進国リートインデックス・オープン<ﾍｯｼﾞ無>(ラップ)	54.3	0.7	3.3	27.1	★★	外国REIT・世界型	1
39	野村AM	★	野村世界REITファンド A(野村SMA・EW)	73.2	1.3	4.2	26.6	★★★★★	外国REIT・世界型(円ﾍｯｼﾞ)	1
40	三井住友DS	◎	日興FWS・新興国株インデックス(ﾍｯｼﾞ無)	35.6	0.7	5.3	24.8	–	外国株式・新興国型(複数国/地域)	1
41	野村AM		世界好配当株投信(野村SMA・EW)	40.8	0.5	2.5	24.6	★★★★	外国株式・世界型	1
42	三井住友DS	◎	日興FWS・ゴールド(ﾍｯｼﾞ無)	35.3	0.7	5.3	22.0	–	ｺﾓﾃﾞｨﾃｨ	1
43	マネックスAM	★◎	MSV内外ETF資産配分ファンド(F)	50.8	1.0	3.9	14.9	–	ｱﾛｹｰｼｮﾝ・TAA型	12
44	マネックスAM	★◎	MSV内外ETF資産配分ファンド(G)	44.4	0.8	3.0	14.9	–	ｱﾛｹｰｼｮﾝ・TAA型	12
45	三井住友DS		日興FWS・日本債アクティブ	29.6	0.3	2.1	14.6	–	国内債券・中長期型	1
46	三井住友DS	◎	日興FWS・新興国債インデックス(ﾍｯｼﾞ無)	19.6	0.4	3.1	14.4	–	外国債券・新興国型・ｸﾞﾛｰﾊﾞﾙ	1
47	ブラックロック		ブラックロック・アメリカ大陸ロング・ショートF(ダイワ投資一任)	29.0	0.1	2.1	13.6	–	ｵﾙﾀﾅﾃｨﾌﾞ・ﾛﾝｸﾞｼｮｰﾄ型	1
48	三井住友DS	◎	日興FWS・先進国債インデックス(ﾍｯｼﾞ無)	16.6	0.4	2.9	13.5	–	外国債券・世界型(除く日本)	1
49	三菱UFJ国際投信	◎	ラップ向けインデックスf 先進国債券	67.4	1.3	3.0	12.3	–	外国債券・世界型(除く日本)	1
50	三菱UFJ国際投信		外国株式アクティブファンドセレクション(ラップ専用)	27.7	0.5	0.9	10.6	★★★	外国株式・世界型	1
51	三井住友DS	◎	日興FWS・新興国株インデックス(ﾍｯｼﾞ有)	14.8	0.5	4.0	9.1	–	外国株式・新興国型(複数国/地域)	1
52	スパークス	★	スパークス・日本株式ファンド(ラップ)	28.6	0.3	0.9	8.4	★★★★★	国内株式・大型ﾌﾞﾚﾝﾄﾞ型	1
53	三井住友DS	◎	日興FWS・Gリートインデックス(ﾍｯｼﾞ無)	12.2	0.3	2.0	8.3	–	外国REIT・世界型	1
54	野村AM		野村ブラックロック世界REITファンド A(野村SMA・EW)	7.7	0.4	1.4	7.9	–	外国REIT・世界型(円ﾍｯｼﾞ)	1
55	マネックスAM	★◎	MSVグローバル資産配分ファンドⅤ(積極成長型)	24.8	0.7	1.2	7.7	★★★★	ｱﾛｹｰｼｮﾝ・積極型	1
56	三井住友DS	◎	日興FWS・Jリートインデックス	10.6	0.3	2.1	7.2	–	国内REIT	1
57	三菱UFJ国際投信	◎	ラップ向けインデックスf 新興国債券	29.1	0.5	1.5	5.6	–	外国債券・新興国型・ｸﾞﾛｰﾊﾞﾙ	1
58	UBS AM		UBS海外株式ファンド Bﾍｯｼﾞ無(野村SMA・EW)	32.6	1.1	2.0	5.5	★★★★	外国株式・世界型(除く日本)	1
59	SUSTEN		グローバル複合戦略ポートフォリオ(G)	12.0	0.2	0.8	4.6	–	ｵﾙﾀﾅﾃｨﾌﾞ・ﾏｰｹｯﾄﾆｭｰﾄﾗﾙ型	1
60	三井住友DS		日興FWS・新興国株アクティブ(ﾍｯｼﾞ無)	8.6	0.0	0.9	3.8	–	外国株式・新興国型(複数国/地域)	1
61	マネックスAM	★◎	MSV内外ETF資産配分ファンド(H)	14.4	0.1	0.5	3.2	–	ｱﾛｹｰｼｮﾝ・TAA型	12
62	三井住友DS		日興FWS・新興国債アクティブ(ﾍｯｼﾞ無)	4.1	0.1	0.7	2.7	–	外国債券・新興国型・ｸﾞﾛｰﾊﾞﾙ	1
63	三井住友DS		日興FWS・先進国債アクティブ(ﾍｯｼﾞ無)	3.4	0.1	0.4	2.3	–	外国債券・世界型(除く日本)	1
64	インベスコ	★◎	先進国リートインデックス・オープン<ﾍｯｼﾞ有>(ラップ)	6.8	0.1	0.2	1.6	★★	外国REIT・世界型(円ﾍｯｼﾞ)	1
65	SUSTEN	★◎	グローバル債券ポートフォリオ(B)	3.4	0.2	0.4	1.5	–	外国債券・世界型(円ﾍｯｼﾞ)	1
66	三井住友DS		日興FWS・Jリートアクティブ	2.7	0.0	0.3	1.0	–	国内REIT	1

Copyright ©2023 Ibbotson Associates Japan, Inc. 無断転載、複写・複製（コピーなど）、配布、公開を禁じます。

＜純資産50億円未満で、1年継続して資金純増＞

DC専用投信を除く。★は24ヵ月以上、☆は36ヵ月以上継続して資金純増。◎はインデックス運用、、○はつみたてNISA向け登録。

順位	運用会社	マーク	ファンド名《愛称》	月末純資産 億円	資金増加額(億円) 当月	3か月	1年	イボットソン ファンド・スターズ	イボットソン 分類	決算回数
1	AM-One	○★◎	たわらノーロード 全世界株式	42.6	2.9	9.5	26.9	★★★★	外国株式・世界型	1
2	セゾン投信		セゾン共創日本ファンド	27.4	0.6	2.0	26.9	–	国内株式・大型ﾌﾞﾚﾝﾄﾞ型	1
3	大和AM	☆◎	ダイワつみたてインデックス外国債券	45.0	1.7	4.2	24.6	★★★	外国債券・世界型(除く日本)	1
4	イーストスプリング	★	イーストスプリングUS投資適格債F・ﾍｯｼﾞ有(年2回)《USAボンド》	44.9	5.2	15.5	23.9	★★★	外国債券・米国型(円ﾍｯｼﾞ)	2
5	三井住友DS	○★◎	SMBC・DCインデックスファンド(MSCIコクサイ)	29.2	3.2	7.9	21.6	–	外国株式・世界型(除く日本)	1
6	三菱UFJ国際投信	◎	eMAXIS 日経アジア300インベスタブル・インデックス	35.4	0.2	4.3	21.5	★★★★	外国株式・新興国型・ｱｼﾞｱ	1
7	BNYメロン		インサイト・グローバル・クレジット・ファンド B(ﾍｯｼﾞ無 年2回)	22.9	0.1	2.9	21.4	–	外国債券・世界型	2
8	岡三AM		アジア・オセアニア債券オープン(1年)《アジオセ定期便》	23.8	1.1	4.7	18.2	★★★★	外国債券・ｵｾｱﾆｱ型	1
9	T&D AM		豪州高配当株ツインαファンド(毎月)	38.1	1.1	6.6	17.9	–	外国株式・その他	12
10	大和AM	☆◎	ダイワつみたてインデックス日本株式	41.0	1.5	4.9	16.9	★★★★	国内株式・大型ﾌﾞﾚﾝﾄﾞ型	1
11	楽天投信	○☆◎	楽天・インデックス・バランスF(均等型)《楽天Vバランス均等》	46.6	1.2	3.4	15.6	★★★★	ｱﾛｹｰｼｮﾝ・やや安定型	1
12	インベスコ	★	インベスコ 世界厳選株式Op<ﾍｯｼﾞ有>(毎月)《世界のベスト》	45.4	3.5	6.5	15.5	★★★	外国株式・世界型(円ﾍｯｼﾞ)	12
13	楽天投信	○	楽天・資産づくりファンド(じっくり)	17.8	1.4	4.9	15.5	–	ｱﾛｹｰｼｮﾝ・やや安定型	1
14	三井住友DS	○★◎	SMBC・DCインデックスファンド(日経225)	27.4	1.8	5.0	15.2	–	国内株式・大型ﾌﾞﾚﾝﾄﾞ型	1
15	三菱UFJ国際投信		三菱UFJ Jリートオープン(毎月)	44.8	0.1	2.5	15.1	★★★	国内REIT	12
16	りそなAM	☆◎	りそなターゲット・イヤー・ファンド2035《ターゲット2035》	28.7	1.1	4.0	14.8	★★★	ｱﾛｹｰｼｮﾝ・TY型(2031-40年)	1
17	三井住友トラスト	○☆◎	My SMT グローバル株式インデックス(ノーロード)	20.9	2.2	8.2	14.5	★★★★	外国株式・世界型(除く日本)	1
18	野村AM		野村新エマージング債券投信(米ドル)年2回	18.6	0.1	1.8	14.3	★★★	外国債券・新興国型・ｸﾞﾛｰﾊﾞﾙ	2
19	AM-One	○♛◎	たわらノーロード バランス(堅実型)	43.1	1.2	3.4	14.2	★★★	ｱﾛｹｰｼｮﾝ・安定型	1
20	AM-One		One高配当利回り厳選ジャパン	25.6	1.2	3.7	14.0	★★★★	国内株式・大型割安型	1
21	大和AM	☆	iFree 年金バランス	45.0	0.9	3.2	13.7	★★★★	ｱﾛｹｰｼｮﾝ・標準型	1
22	三井住友トラスト		コア投資戦略ファンド(積極成長型)《コアラップ(積極成長型)》	32.8	1.3	3.0	13.6	★★★	ｱﾛｹｰｼｮﾝ・積極型	1
23	au AM	○☆◎	auスマート・ベーシック(安定成長)	27.6	1.4	3.9	13.5	★★★	ｱﾛｹｰｼｮﾝ・やや安定型	1
24	三井住友DS	★◎	三井住友DS・年金バランス50(標準型)《マイパッケージNEXT》	20.6	0.5	1.9	13.4	★★★★	ｱﾛｹｰｼｮﾝ・やや安定型	1
25	三井住友トラスト	○☆◎	SMT 世界経済インデックス・オープン(債券シフト型)	48.2	1.2	3.9	12.8	★★★	ｱﾛｹｰｼｮﾝ・やや積極型	1
26	三井住友DS	★◎	三井住友DS・国内株式インデックス年金ファンド	28.8	0.7	1.8	12.1	★★★	国内株式・大型ﾌﾞﾚﾝﾄﾞ型	1
27	AM-One	☆◎	投資のソムリエ(ターゲット・イヤー2040)	20.5	0.8	2.7	11.9	★	ｱﾛｹｰｼｮﾝ・TY型(2031-40年)	1
28	HSBC投信		HSBC世界資産選抜 育てるコース(資産形成型)《人生100年時代》	36.2	1.2	3.6	11.9	★	ｱﾛｹｰｼｮﾝ・やや積極型	2
29	りそなAM	☆◎	りそなターゲット・イヤー・ファンド2050	40.3	0.8	3.0	11.7	★★★	ｱﾛｹｰｼｮﾝ・TY型(2041年以降)	1
30	東京海上AM	○☆◎	東京海上ターゲット・イヤー・ファンド2035《年金コンパス》	19.0	0.7	3.1	11.6	★★★★★	ｱﾛｹｰｼｮﾝ・TY型(2031-40年)	1
31	ピクテ投信	☆	iTrust日本株式	37.9	1.2	3.4	11.5	★★★	国内株式・大型ﾌﾞﾚﾝﾄﾞ型	1
32	三菱UFJ国際投信		エマージング・ソブリン・オープン(資産成長型)ﾍｯｼﾞ有《エマヘッジN》	15.0	10.2	10.3	11.4	★★★	外国債券・新興国型(円ﾍｯｼﾞ)	1
33	三井住友DS	☆◎	三井住友・資産最適化ファンド(2やや安定型)	42.6	0.9	2.3	10.7	★★★	ｱﾛｹｰｼｮﾝ・やや安定型	1
34	三井住友DS	◎	三井住友DS・国内債券インデックス年金ファンド	14.9	1.6	4.0	10.4	★★★	国内債券・中長期型	1
35	NVIC	★	農林中金〈パートナーズ〉おおぶねJAPAN(日本選抜)	31.9	1.2	3.8	10.0	★★	国内株式・大型ﾌﾞﾚﾝﾄﾞ型	1
36	三井住友DS	★◎	三井住友DS・外国債券インデックス年金ファンド	14.1	1.4	2.6	9.6	★★★	外国債券・世界型(除く日本)	1
37	SOMPO	☆	SOMPOターゲットイヤー・ファンド2035《ハッピーボヤージュ》	35.9	0.1	1.9	9.5	★	ｱﾛｹｰｼｮﾝ・TY型(2031-40年)	1
38	りそなAM	○☆◎	Smart-i 新興国株式インデックス	35.8	0.7	2.3	9.3	★★★	外国株式・新興国型(複数国/地域)	1
39	楽天投信	○☆◎	楽天・インデックス・バランスF(債券重視型)《楽天Vバランス債券》	38.8	0.7	2.2	9.0	★★★	ｱﾛｹｰｼｮﾝ・安定型	1
40	三井住友トラスト	○♛◎	SMT 世界経済インデックス・オープン	35.2	0.7	2.5	8.9	★★★	ｱﾛｹｰｼｮﾝ・積極型	1
41	三井住友DS	★◎	三井住友DS・年金バランス70(株式重点型)《マイパッケージNEXT》	14.1	0.6	1.4	8.9	★★★★	ｱﾛｹｰｼｮﾝ・標準型	1
42	三井住友トラスト		NWQフレキシブル・インカムファンド ﾍｯｼﾞ有(毎月)	13.5	0.8	2.6	8.8	★	ｱﾛｹｰｼｮﾝ・標準型	12
43	フィデリティ投信	★	フィデリティ・ストラテジック・インカム・F(資産成長型)D ﾍｯｼﾞ無	48.2	2.7	4.0	8.8	★★★★	外国債券・世界型	1
44	楽天投信	♛	楽天ターゲットイヤー2040	28.4	1.0	2.7	8.7	★★★★★	ｱﾛｹｰｼｮﾝ・TY型(2031-40年)	1
45	お金のデザイン	★◎	THEOグロース・AIファンド(世界の株式中心)	32.7	0.6	2.3	8.7	★★★	外国株式・世界型	1
46	AM-One	☆◎	投資のソムリエ(ターゲット・イヤー2045)	16.8	0.6	1.8	8.7	★	ｱﾛｹｰｼｮﾝ・TY型(2041年以降)	1
47	日興AM		日興アクティブバリュー	48.3	0.7	1.5	8.6	★★★	国内株式・大型ﾌﾞﾚﾝﾄﾞ型	1
48	しんきんAM		しんきんグローバル6資産ファンド(1年)	23.4	0.8	1.9	8.5	★★★	ｱﾛｹｰｼｮﾝ・やや積極型	1
49	TORANOTEC	★◎	トラノコ・ファンドⅢ《大トラ(DAI-TORA)》	31.2	0.8	2.2	8.1	★★	ｱﾛｹｰｼｮﾝ・やや積極型	1
50	りそなAM	★◎	Smart-i 先進国株式ESGインデックス	19.6	0.2	1.3	7.7	★★★	外国株式・世界型(除く日本)	1
51	au AM	☆	auスマート・プライム(成長)	16.4	1.1	2.2	7.7	★★★	ｱﾛｹｰｼｮﾝ・やや安定型	1
52	楽天投信	♛	楽天ターゲットイヤー2050	20.3	0.8	2.5	7.6	★★★★★	ｱﾛｹｰｼｮﾝ・TY型(2041年以降)	1
53	農中全共AM	○☆◎	農林中金<パートナーズ>つみたてNISA日本株式 日経225	41.5	0.8	2.2	7.6	★★★	国内株式・大型ﾌﾞﾚﾝﾄﾞ型	1
54	りそなAM	☆◎	りそなターゲット・イヤー・ファンド2045《ターゲット2045》	14.3	0.9	2.3	7.5	★★★	ｱﾛｹｰｼｮﾝ・TY型(2041年以降)	1
55	しんきんAM		しんきん3資産ファンド(1年)	25.7	0.6	1.9	7.3	★★	ｱﾛｹｰｼｮﾝ・やや積極型	1
56	東京海上AM		東京海上・年金運用型戦略ファンド(年1回)《年金ぷらす》	34.0	0.4	2.1	7.0	★★★	ｱﾛｹｰｼｮﾝ・標準型	1
57	三井住友DS	★◎	三井住友DS・外国リートインデックス年金ファンド	9.8	0.4	3.6	6.7	–	外国REIT・世界型	1
58	三菱UFJ国際投信	○★◎	つみたて全世界株式	9.5	0.8	2.2	6.7	–	外国株式・世界型	1
59	ニッセイAM	★◎	DCニッセイターゲットデートファンド2040	23.3	0.1	1.4	6.5	★★★★★	ｱﾛｹｰｼｮﾝ・TY型(2031-40年)	1
60	りそなAM	★◎	りそなターゲット・イヤー・ファンド2060《ターゲット2060》	11.5	0.4	1.8	6.4	★★★★	ｱﾛｹｰｼｮﾝ・TY型(2041年以降)	1
61	りそなAM	◎	Smart-i 先進国債券インデックス(ﾍｯｼﾞ無)	16.5	0.5	1.8	6.4	★★★	外国債券・世界型(除く日本)	1
62	大和AM	☆◎	ダイワつみたてインデックス日本債券	16.3	0.6	1.6	6.2	★★★	国内債券・中長期型	1
63	フィデリティ投信	○★◎	フィデリティ・ターゲット・デートF(ベーシック)2060《将来設計(ベーシック)》	14.8	0.5	1.7	6.1	★★★★★	ｱﾛｹｰｼｮﾝ・TY型(2041年以降)	1
64	SOMPO		好配当米国株式プレミアムF通貨セレクト・プレミアム《US4ストラテジー》	13.4	0.1	0.9	6.1	–	外国株式・その他	12
65	日興AM		Tracers グローバル2倍株(地球コンプリート)	9.6	1.2	2.7	6.1	–	外国株式・その他	1

Copyright ©2023 Ibbotson Associates Japan, Inc. 無断転載、複写・複製（コピーなど）、配布、公開を禁じます。

順位	運用会社	マーク	ファンド名《愛称》	月末純資産 億円	資金増加額(億円) 当月	3か月	1年	イボットソン ファンド・スターズ	イボットソン 分類	決算回数
66	東京海上AM	○★◎	東京海上ターゲット・イヤー・ファンド2045《年金コンパス》	9.7	0.3	1.8	6.0	★★★★	アロケーション・TY型(2041年以降)	1
67	フィデリティ投信	○★◎	フィデリティ・ターゲット・デートF(ベーシック)2040《将来設計》	22.4	0.6	1.8	6.0	★★★★	アロケーション・TY型(2031-40年)	1
68	AM-One	★◎	投資のソムリエ(ターゲット・イヤー2050)	9.1	0.4	1.4	5.7	★	アロケーション・TY型(2041年以降)	1
69	三井住友DS	○㊙◎	三井住友・DCつみたてNISA・世界分散ファンド	17.6	0.5	1.4	5.6	★★★★	アロケーション・標準型	1
70	AM-One	○★◎	たわらノーロード 最適化バランス(安定成長型)	12.1	0.3	1.2	5.5	★★★	アロケーション・やや安定型	1
71	楽天投信	★◎	楽天・新興国株式インデックスF(《楽天V新興国株》	27.9	0.6	1.9	5.5	★★★★★	外国株式・新興国型(複数国/地域)	1
72	岡三AM		くまもと未来応援ファンド《復興投信》	20.8	0.3	0.9	5.5	★★★	アロケーション・やや安定型	1
73	三菱UFJ国際投信	○☆◎	つみたて先進国株式(ﾍｯｼﾞ有)	13.3	0.5	1.5	5.4	★★★★	外国株式・世界型(除く日本,円ﾍｯｼﾞ)	1
74	りそなAM	◎	Smart-i 国内債券インデックス	19.7	0.4	1.0	5.4	★★★	国内債券・中長期型	1
75	ニッセイAM	★◎	DCニッセイターゲットデートファンド2060	14.7	0.2	1.5	5.4	★★★★★	アロケーション・TY型(2041年以降)	1
76	SOMPO	★	SOMPOターゲットイヤー・ファンド2045《ハッピーボヤージュ》	17.4	0.4	1.3	5.3	★★	アロケーション・TY型(2041年以降)	1
77	あおぞら投信	★	あおぞら・徹底分散グローバル株式ファンド《てつさん》	15.9	0.6	1.4	5.2	★★★	外国株式・世界型	1
78	三菱UFJ国際投信	◎	わたしの未来設計<成長重視型>(分配抑制)	27.8	0.1	0.9	5.0	-	アロケーション・リスクコントロール型	2
79	東京海上AM	○★◎	東京海上ターゲット・イヤー・ファンド2065《年金コンパス》	9.8	0.4	1.7	5.0	★★★★	アロケーション・TY型(2041年以降)	1
80	au AM	○☆◎	auスマート・ベーシック(安定)	10.9	0.4	1.2	4.9	★★★	アロケーション・安定型	1
81	ニッセイAM	◎	DCニッセイ新興国株式インデックス	16.0	0.4	1.2	4.8	★★★	外国株式・新興国型(複数国/地域)	1
82	明治安田AM		八十二 信州応援日本株ファンド《がんばれ信州》	13.8	0.6	1.7	4.8	-	国内株式・特定地域/ｾｸﾀｰ型	1
83	三井住友トラスト	★◎	SMT グローバル債券インデックス・オープン(ﾍｯｼﾞ有)	41.3	0.3	0.4	4.8	★★★	外国債券・世界型(除く日本,円ﾍｯｼﾞ)	2
84	楽天投信	★	楽天ターゲットイヤー2030	19.3	0.4	1.2	4.8	★★★★	アロケーション・TY型(2030年以前)	1
85	三菱UFJ国際投信	◎	eMAXIS 新興国債券インデックス(ﾍｯｼﾞ有)	13.6	0.2	0.7	4.8	★	外国債券・新興国型(円ﾍｯｼﾞ)	1
86	三井住友DS	○◎	三井住友・DCターゲットイヤーファンド2045(4資産タイプ)	30.0	0.6	1.1	4.7	★★★★	アロケーション・TY型(2041年以降)	1
87	AM-One	★◎	投資のソムリエ(ターゲット・イヤー2055)	8.4	0.2	1.0	4.5	★	アロケーション・TY型(2041年以降)	1
88	野村AM		ジャパン・アクティブ・グロース(分配型)	37.9	0.3	0.9	4.4	★★★	国内株式・大型成長型	2
89	三井住友DS	㊙◎	三井住友・DC世界バランスファンド(動的配分型)	25.1	0.5	1.1	4.3	-	アロケーション・TAA型	1
90	ニッセイAM	○★◎	<購入・換金手数料なし>ニッセイ・インデックスバランスF(6資産均等型)	16.5	0.4	0.9	4.3	★★★★	アロケーション・やや積極型	1
91	大和AM	★◎	ダイワ・ノーロード 外国株式ファンド	18.3	0.2	0.6	4.1	★★★	外国株式・世界型(除く日本)	1
92	ニッセイAM	○	<購入・換金手数料なし>ニッセイ世界株式F(GDP型バスケット)	12.1	0.3	1.0	3.8	-	外国株式・世界型	1
93	ブラックロック	◎	ブラックロックLifePathファンド2065	6.7	0.1	0.4	3.7	-	アロケーション・TY型(2041年以降)	1
94	三菱UFJ国際投信	◎	eMAXIS 先進国債券インデックス(ﾍｯｼﾞ有)	5.6	0.7	2.0	3.6	★★★	外国債券・世界型(除く日本,円ﾍｯｼﾞ)	1
95	SBI AM	★◎	セレブライフ・ストーリー2035	30.1	0.1	0.9	3.6	★★	アロケーション・TY型(2031-40年)	1
96	楽天投信		グローバルAZファンド E	4.3	0.4	1.6	3.6	-	外国株式・世界型	1
97	東京海上AM	○★◎	東京海上ターゲット・イヤー・ファンド2055《年金コンパス》	5.9	0.3	1.1	3.6	★★★★	アロケーション・TY型(2041年以降)	1
98	ラッセル		ラッセル・グローバル・バランス 安定成長型《ライフポイント》	21.0	0.3	0.7	3.5	★★★★	アロケーション・やや安定型	1
99	りそなAM	★◎	りそなターゲット・イヤー・ファンド2055《ターゲット2055》	6.6	0.3	0.9	3.5	★★★★	アロケーション・TY型(2041年以降)	1
100	大和AM	☆	つみたて椿《女性活躍応援積立ファンド》	9.7	0.2	0.7	3.4	★★	国内株式・中小型成長型	1
101	野村AM		世の中を良くする企業ファンド(野村日本株ESG投資)	23.8	0.3	0.7	3.3	-	国内株式・大型ﾌﾞﾚﾝﾄﾞ型	1
102	岡三AM	○★◎	日本株式・Jリートバランスファンド	10.6	0.2	0.9	3.2	★★★	アロケーション・積極型	1
103	ニッセイAM	★◎	DCニッセイターゲットデートファンド2050	10.2	0.1	0.8	3.1	★★★★★	アロケーション・TY型(2041年以降)	1
104	SOMPO	☆	SOMPOターゲットイヤー・ファンド2055《ハッピーボヤージュ》	11.4	0.2	0.7	3.1	★★★	アロケーション・TY型(2041年以降)	1
105	TORANOTEC	㊙◎	トラノコ・ファンドⅡ《中トラ(CHU-TORA)》	14.3	0.3	0.7	3.0	★★	アロケーション・やや安定型	1
106	大和AM		iFreeレバレッジ NASDAQ次世代50	6.5	0.0	0.2	3.0	-	ﾄﾚｰﾃﾞｨﾝｸﾞ・ﾌﾞﾙﾍﾞｱ型(株式型)	1
107	三井住友DS		イオン・バランス戦略ファンド《みらいパレット》	28.0	0.4	0.8	2.9	-	アロケーション・TAA型	1
108	SBI AM	◎	セレブライフ・ストーリー2045	19.7	0.1	0.5	2.8	★★	アロケーション・TY型(2041年以降)	1
109	三菱UFJ国際投信		エマージング株式オープン	48.1	0.2	0.7	2.7	★★★	外国株式・新興国型(複数国/地域)	2
110	農中全共AM	○◎	NZAM・ベータ 米国2資産(株式+REIT)	4.0	0.3	1.0	2.7	-	アロケーション・積極型	1
111	朝日ライフAM		朝日Nvest グローバル バリュー株オープン(資産成長型)《Avest-E》	4.8	0.1	0.5	2.6	-	外国株式・世界型(除く日本)	1
112	AM-One	◎	投資のソムリエ(ターゲット・イヤー2060)	5.6	0.1	0.6	2.5	★	アロケーション・TY型(2041年以降)	1
113	楽天投信	○	楽天・資産づくりファンド(のんびり)	3.0	0.3	0.8	2.5	-	アロケーション・安定型	1
114	SBI AM	◎	SBI・GS NexGen(高成長DX)	3.7	0.1	0.4	2.4	-	外国株式・北米型	1
115	ファイブスター		長期資産形成戦略ファンド《100歳計画》	7.1	0.2	0.5	2.4	-	アロケーション・その他	1
116	SOMPO		FDA日米バランスファンド(安定型)《みどりの架け橋》	24.0	0.1	0.3	2.2	-	アロケーション・安定型	1
117	ドイチェAM	○◎	ドイチェ・ETFバランス・ファンド《プラチナコア》	4.1	0.2	0.6	2.1	★★★★★	アロケーション・標準型	1
118	三菱UFJ国際投信	◎	新興国株式インデックスオープン	15.4	0.2	0.4	1.9	★★★	外国株式・新興国型(複数国/地域)	1
119	三井住友トラスト	○◎	My SMT 新興国株式インデックス(ノーロード)	3.3	0.1	0.9	1.9	★★★★	外国株式・新興国型(複数国/地域)	1
120	野村AM	○☆◎	野村資産設計ファンド(DC・つみたてNISA)2030《未来時計》	4.6	0.2	0.6	1.7	★★★★★	アロケーション・TY型(2030年以前)	1
121	SBI AM	◎	セレブライフ・ストーリー2055	11.3	0.1	0.3	1.6	★★	アロケーション・TY型(2041年以降)	1
122	農中全共AM	◎	農林中金<パートナーズ>J-REITインデックスファンド(毎月)	9.7	0.2	0.4	1.6	★★★	国内REIT	12
123	三井住友トラスト		インドネシア・ルピア債券ファンド(毎月)《ルピアボンド》	1.9	0.1	0.4	1.4	-	外国債券・単一国/地域	12
124	農中全共AM	○◎	NZAM・ベータ 日本2資産(株式+REIT)	1.8	0.2	0.7	1.3	-	アロケーション・積極型	1
125	野村AM	○☆◎	野村資産設計ファンド(DC・つみたてNISA)2040《未来時計》	3.3	0.2	0.4	1.3	★★★★	アロケーション・TY型(2031-40年)	1
126	ラッセル		ラッセル・グローバル・バランス 成長型《ライフポイント》	7.4	0.0	0.1	1.0	★★★★★	アロケーション・標準型	1
127	東京海上AM	○◎	東京海上・円資産インデックスバランスF《つみたて円奏会》	2.2	0.1	0.2	0.8	★★	アロケーション・安定型	1
128	三井住友DS	◎	三井住友DS・TOPIXインデックス・ファンド	0.8	0.2	0.2	0.7	-	国内株式・大型ﾌﾞﾚﾝﾄﾞ型	1
129	野村AM	◎	インデックス・ブレンド(タイプⅤ)《My Funds-i》	4.7	0.1	0.1	0.6	★★★★	アロケーション・積極型	1
130	ニッセイAM	◎	<購入・換金手数料なし>ニッセイ・インデックスバランスF(8資産均等型)	5.2	0.0	0.1	0.6	★★★	アロケーション・やや積極型	1
131	野村AM	○◎	野村資産設計ファンド(DC・つみたてNISA)2050《未来時計》	1.9	0.1	0.2	0.5	★★★	アロケーション・TY型(2041年以降)	1
132	野村AM		ハッピーライフファンド・株25	7.9	0.0	0.1	0.5	★★	アロケーション・安定型	1
133	三井住友DS		ひとくふうターゲット・デート・ファンド2065《ひとくふうTDF》	0.5	0.0	0.1	0.4	-	アロケーション・TY型(2041年以降)	1
134	三井住友トラスト	○◎	SMT 8資産インデックスバランス・オープン	1.6	0.1	0.1	0.4	★★★	アロケーション・やや積極型	2
135	しんきんAM		しんきんフコクESG日本株式ファンド	7.3	0.0	0.1	0.4	★★	国内株式・大型ﾌﾞﾚﾝﾄﾞ型	1
136	野村AM	◎	インデックス・ブレンド(タイプⅣ)《My Funds-i》	1.6	0.1	0.1	0.3	★★★★	アロケーション・標準型	1
137	三井住友トラスト	○◎	SBI資産設計オープン(つみたてNISA対応型)《スゴ6》	3.0	0.0	0.1	0.3	★★★★	アロケーション・標準型	1

Copyright ©2023 Ibbotson Associates Japan, Inc. 無断転載、複写・複製(コピーなど)、配布、公開を禁じます。

＜確定拠出年金専用で、1年継続して資金純増＞

DC専用投信。★は24ヵ月以上、☆は36ヵ月、㊙は60ヵ月以上継続して資金純増。◎はインデックス運用。

順位	運用会社	マーク	ファンド名《愛称》	月末純資産 億円	資金増加額(億円) 当月	3か月	1年	イボットソン ファンド・スターズ	イボットソン 分類	決算回数
1	野村AM	★◎	野村外国株式インデックスファンド・MSCI-KOKUSAI(DC)	4,298.0	29.6	99.2	456.7	★★★★★	外国株式・世界型(除く日本)	1
2	野村AM	☆◎	野村DC外国株式インデックスファンド・MSCI-KOKUSAI	1,893.7	25.8	94.4	419.2	★★★★★	外国株式・世界型(除く日本)	1
3	AM-One	◎	DIAM外国株式インデックスファンド<DC年金>	3,327.5	12.8	41.9	279.1	★★★★	外国株式・世界型(除く日本)	1
4	大和AM	★◎	DCダイワ外国株式インデックス	1,877.4	12.7	61.2	238.7	★★★★	外国株式・世界型(除く日本)	1
5	三菱UFJ国際投信	★◎	三菱UFJ DC海外株式インデックスファンド	1,339.0	15.2	55.7	232.0	★★★★	外国株式・世界型(除く日本)	1
6	ニッセイAM	㊙◎	DCニッセイ外国株式インデックス	1,019.6	11.1	42.0	183.5	★★★★	外国株式・世界型(除く日本)	1
7	日興AM	★◎	インデックスファンド海外株式ヘッジなし(DC)	1,299.4	7.3	45.0	175.8	★★★★★	外国株式・世界型(除く日本)	1
8	三井住友DS	㊙	大和住銀DC海外株式アクティブファンド	828.4	7.8	32.5	152.8	★★★★★	外国株式・世界型(除く日本)	1
9	AM-One	★◎	One DC 国内株式インデックスファンド	835.4	14.2	45.5	146.8	★★★	国内株式・大型ブレンド型	1
10	三井住友トラスト	◎	DC外国株式インデックスファンドL	1,285.2	8.8	33.2	143.8	★★★★★	外国株式・世界型(除く日本)	1
11	AM-One	㊙◎	投資のソムリエ<DC年金>リスク抑制型	422.5	5.0	17.0	134.7	-	アロケーション・リスクコントロール型	1
12	三井住友トラスト	★◎	インデックスコレクション(外国株式)	761.9	7.0	20.0	119.9	★★★★★	外国株式・世界型(除く日本)	1
13	三菱UFJ国際投信	☆◎	三菱UFJ ターゲット・イヤー・ファンド2030(DC)《あすへのそなえ》	165.8	2.0	14.6	91.3	★★★	アロケーション・TY型(2030年以前)	1
14	三菱UFJ国際投信	★◎	三菱UFJ DC年金バランス(株式65)	162.1	4.6	25.6	86.1	★★★★★	アロケーション・標準型	1
15	野村AM	◎	野村外国債券インデックスファンド(DC)	586.5	4.3	19.9	86.1	★★★★★	外国債券・世界型(除く日本)	1
16	三菱UFJ国際投信	☆◎	三菱UFJ DC年金インデックス(先進国株式)	145.7	5.2	23.2	85.1	★★★★	外国株式・世界型(除く日本)	1
17	野村AM		野村J-REITファンド(DC)	705.7	3.9	20.0	77.0	★★★★★	国内REIT	1
18	野村AM	◎	野村新興国株式インデックスファンド(DC)	561.0	8.9	25.2	75.1	★★★★	外国株式・新興国型(複数国/地域)	1
19	三菱UFJ国際投信	㊙◎	三菱UFJ プライムバランス(8資産/DC)	414.5	4.6	18.0	73.1	★★★★	アロケーション・やや安定型	1
20	楽天投信	☆◎	楽天・インデックス・バランス(DC年金)	195.0	7.5	19.2	69.7	★★	アロケーション・安定型	1
21	三菱UFJ国際投信	★◎	三菱UFJ DC新興国株式インデックスファンド	482.4	3.6	12.8	68.5	★★★	外国株式・新興国型(複数国/地域)	1
22	レオス	㊙	ひふみ年金	560.4	6.1	15.6	67.0	★★★	国内株式・キャッシュバランス型	1
23	野村AM	◎	野村世界REITインデックスファンド(DC)	457.0	2.2	8.1	66.9	★★★★	外国REIT・世界型	1
24	野村AM		みらいバランス・株式10(富士通企業年金基金DC)	62.9	1.6	4.6	63.9	-	アロケーション・安定型	1
25	三菱UFJ国際投信	☆◎	三菱UFJ DC年金バランス(株式40)	134.0	3.2	18.7	63.9	★★★★	アロケーション・やや安定型	1
26	日興AM	◎	インデックスファンド海外債券ヘッジなし(DC)	439.4	5.2	18.3	62.9	★★★★	外国債券・世界型(除く日本)	1
27	野村AM	◎	マイバランスDC50	449.7	7.5	30.4	62.0	★★★★	アロケーション・やや安定型	1
28	野村AM	☆◎	マイターゲット2030(DC)	152.0	4.4	23.9	60.5	★★★★	アロケーション・TY型(2030年以前)	1
29	野村AM	◎	マイバランスDC70	336.4	6.2	22.2	57.4	★★★★★	アロケーション・標準型	1
30	フィデリティ投信		フィデリティ・アクティブ・グロース・ファンド(DC)	57.1	4.8	9.4	55.9	-	国内株式・大型成長型	1
31	ラッセル	★	ラッセル・インベストメント外国株式ファンド(DC)	334.3	4.3	15.7	52.4	★★★	外国株式・世界型(除く日本)	1
32	三菱UFJ国際投信		<DC>ベイリー・ギフォード世界長期成長株ファンド	149.0	3.6	7.1	52.4	★★	外国株式・世界型	1
33	野村AM		野村世界好配当株投信(DC)	212.5	2.7	22.4	51.8	★★★★	外国株式・世界型	1
34	野村AM	◎	マイバランスDC30	386.4	3.8	14.8	51.7	★★★★★	アロケーション・安定型	1
35	野村AM	◎	野村世界ESG株式インデックスファンド(DC)	69.2	2.6	9.6	50.3	★★★★★	外国株式・世界型	1
36	三井住友トラスト	◎	インデックスコレクション(バランス株式50)	250.4	20.6	24.4	48.2	★★★★★	アロケーション・やや安定型	1
37	三菱UFJ国際投信	☆◎	三菱UFJ ターゲット・イヤー・ファンド2035(DC)《あすへのそなえ》	84.0	1.6	8.8	45.9	★★	アロケーション・TY型(2031-40年)	1
38	三菱UFJ国際投信	㊙◎	三菱UFJ ターゲット・イヤー・ファンド2040(DC)《あすへのそなえ》	84.1	1.7	6.8	41.7	★★★	アロケーション・TY型(2031-40年)	1
39	三菱UFJ国際投信	☆◎	三菱UFJ DC年金バランス(株式15)	88.4	1.1	7.7	37.9	★★★	アロケーション・安定型	1
40	野村AM	㊙◎	野村DC外国債券インデックスファンド	236.1	3.2	11.7	37.7	★★★★★	外国債券・世界型(除く日本)	1
41	三井住友トラスト	◎	インデックスコレクション(バランス株式70)	173.3	13.7	17.3	36.8	★★★★★	アロケーション・標準型	1
42	三井住友トラスト	◎	DCマイセレクションS75	291.7	2.7	8.4	36.7	★★★★★	アロケーション・やや積極型	1
43	AM-One	㊙◎	投資のソムリエ<DC年金>	383.9	2.3	9.6	36.3	-	アロケーション・リスクコントロール型	2
44	AM-One	☆◎	One DC 先進国株式インデックスファンド	165.5	2.2	8.2	34.0	★★★★	外国株式・世界型(除く日本)	1
45	三井住友トラスト	◎	DC世界経済インデックスファンド(債券シフト型)	304.4	0.9	6.4	32.8	★★★	アロケーション・標準型	1
46	野村AM	☆◎	マイターゲット2035(DC)	66.7	2.2	11.4	32.6	★★★★	アロケーション・TY型(2031-40年)	1
47	三菱UFJ国際投信	☆◎	三菱UFJ ターゲット・イヤー・ファンド2045(DC)《あすへのそなえ》	52.2	1.1	4.8	32.5	★★★	アロケーション・TY型(2041年以降)	1
48	AM-One	★	MHAM日本成長株ファンド<DC年金>	311.3	2.9	7.5	31.2	★★★	国内株式・中小型成長型	1
49	AM-One	★◎	4資産分散投資・ミドルクラス<DC年金>《わたしへの贈りもの》	41.3	4.3	8.1	30.1	★★★★	アロケーション・やや安定型	1
50	AM-One	★◎	4資産分散投資・ハイクラス<DC年金>	73.8	4.7	7.9	29.8	★★★★	アロケーション・標準型	1
51	三菱UFJ国際投信	☆◎	三菱UFJ ターゲット・イヤー・ファンド2050(DC)《あすへのそなえ》	53.7	1.2	4.8	29.6	★★★	アロケーション・TY型(2041年以降)	1
52	三菱UFJ国際投信	㊙◎	三菱UFJ DCバランス・イノベーション(KAKUSHIN)	184.2	2.0	5.0	29.1	-	アロケーション・TAA型	1
53	三菱UFJ国際投信	☆◎	三菱UFJ <DC>外国株式インデックスファンド	309.3	2.3	6.3	28.7	★★★	外国株式・世界型(除く日本)	1
54	AM-One	★◎	4資産分散投資・スタンダード<DC年金>《わたしへの贈りもの》	81.7	2.9	6.0	28.2	★★★★★	アロケーション・安定型	1
55	日興AM	★◎	DCインデックスバランス(株式60)	189.6	2.6	7.8	26.2	★★★★	アロケーション・標準型	1
56	三菱UFJ国際投信	☆◎	三菱UFJ DC年金インデックス(国内株式)	52.6	2.2	6.2	26.0	★★★★	国内株式・大型ブレンド型	1
57	AM-One	◎	DIAMバランス・ファンド<DC年金>2安定・成長型	397.6	2.5	7.1	24.8	★★★	アロケーション・やや安定型	1
58	野村AM	㊙◎	マイターゲット2050(DC)	94.9	2.5	10.9	24.5	★★★	アロケーション・TY型(2041年以降)	1
59	AM-One	★◎	DIAMバランス・ファンド<DC年金>3成長型	330.6	2.4	6.7	23.2	★★★★	アロケーション・標準型	1
60	三井住友トラスト	◎	DC世界経済インデックスファンド(株式シフト型)	135.2	1.5	5.9	21.9	★★★★	アロケーション・積極型	1
61	日興AM	㊙◎	DCインデックスバランス(株式80)	156.5	2.2	6.2	20.0	★★★★	アロケーション・やや積極型	1
62	大和AM	★	DCダイワ・ワールドアセット(六つの羽/成長)	124.2	0.9	4.1	20.0	★★★★	アロケーション・積極型	1
63	三井住友トラスト	◎	インデックスコレクション(外国債券)	240.1	0.6	3.8	19.7	★★★★	外国債券・世界型(除く日本)	1
64	フィデリティ投信		フィデリティ・世界割安成長株投信(DC)《テンバガー・ハンター》	20.4	1.5	6.9	19.4	-	外国株式・世界型	1
65	大和AM	★◎	DCダイワ・グローバルREITインデックスファンド	124.7	0.5	2.2	19.1	★★★	外国REIT・世界型	1
66	東京海上AM		東京海上セレクション・バランス50	320.1	0.8	3.5	18.0	★★★★	アロケーション・やや安定型	1
67	野村AM	◎	野村新興国債券インデックスファンド(DC)	120.0	2.8	5.5	17.3	★★★	外国債券・新興国型・グローバル	1
68	三菱UFJ国際投信	★◎	三菱UFJ ターゲット・イヤー・ファンド2055(DC)《あすへのそなえ》	26.8	0.7	3.2	17.2	★★★	アロケーション・TY型(2041年以降)	1
69	明治安田AM	★	明治安田DC外国株式リサーチOp《DCジェットストリーム》	207.1	0.7	4.1	17.0	★★★	外国株式・世界型(除く日本)	1
70	野村AM	☆◎	マイターゲット2045(DC)	40.5	1.2	5.2	16.9	★★★	アロケーション・TY型(2041年以降)	1

Copyright ©2023 Ibbotson Associates Japan, Inc. 無断転載、複写・複製（コピーなど）、配布、公開を禁じます。

順位	運用会社	マーク	ファンド名《愛称》	月末純資産 億円	資金増加額(億円) 当月	3か月	1年	イボットソン ファンド・スターズ	イボットソン 分類	決算回数
71	東京海上AM	🍚◎	東京海上セレクション・外国債券インデックス	81.9	1.1	4.4	16.8	★★★★	外国債券・世界型(除く日本)	1
72	三菱UFJ国際投信	★◎	三菱UFJ DC新興国債券インデックスファンド	156.8	1.4	6.4	16.8	★★★	外国債券・新興国型・ｸﾞﾛｰﾊﾞﾙ	1
73	三井住友トラスト	◎	DC外国株式インデックスファンド	230.7	1.0	3.1	16.7	★★★	外国株式・世界型(除く日本)	1
74	三菱UFJ国際投信	☆◎	三菱UFJ DC年金インデックス(先進国債券)	26.0	1.3	4.4	16.6	★★★	外国債券・世界型(除く日本)	1
75	大和AM	◎	DCダイワ新興国債券インデックスファンド	125.9	1.1	5.4	16.2	★★★	外国債券・新興国型・ｸﾞﾛｰﾊﾞﾙ	1
76	ニッセイAM	★◎	DCニッセイターゲットデートファンド2035	55.1	0.4	3.4	14.4	★★★★	ｱﾛｹｰｼｮﾝ・TY型(2031-40年)	1
77	AM-One	◎	DIAM DC 8資産バランスファンド(新興国20)《宝船》	78.5	0.5	1.3	14.0	★★★	ｱﾛｹｰｼｮﾝ・標準型	1
78	日興AM	★◎	DCインデックスバランス(株式20)	104.0	1.5	3.1	13.5	★★★	ｱﾛｹｰｼｮﾝ・安定型	1
79	AM-One	🍚	みずほUSハイイールドファンド<DC年金>	61.0	1.0	4.0	13.2	★★★	外国債券・HY型・米国	1
80	ニッセイAM	◎	DCニッセイ外国債券インデックス	50.5	0.7	3.2	12.8	★★★	外国債券・世界型(除く日本)	1
81	大和AM	★	DCダイワ・ワールドアセット(六つの羽/6分散)	96.3	0.6	2.7	12.4	★★★	ｱﾛｹｰｼｮﾝ・やや積極型	1
82	日興AM	◎	インデックスファンド海外債券ヘッジあり(DC)	68.2	1.9	4.7	11.9	★★★★	外国債券・世界型(除く日本,円ﾍｯｼﾞ)	1
83	野村AM	☆◎	マイターゲット2060(DC)	30.4	1.4	4.2	11.8	★★★★	ｱﾛｹｰｼｮﾝ・TY型(2041年以降)	1
84	三菱UFJ国際投信	★◎	三菱UFJ ターゲット・イヤー・ファンド2060(DC)《あすへのそなえ》	21.9	0.6	3.3	11.8	★★★	ｱﾛｹｰｼｮﾝ・TY型(2041年以降)	1
85	AM-One	★◎	DIAMバランス・ファンド<DC年金>1安定型	186.3	1.3	3.2	11.6	★★★	ｱﾛｹｰｼｮﾝ・安定型	1
86	三菱UFJ国際投信	☆◎	三菱UFJ <DC>J-REITインデックスファンド	21.0	0.5	1.4	11.0	★★★	国内REIT	1
87	野村AM	☆◎	マイターゲット2055(DC)	23.8	1.3	3.9	10.8	★★★	ｱﾛｹｰｼｮﾝ・TY型(2041年以降)	1
88	AM-One		OneグローバルESG厳選株ファンド<DC年金>	30.9	0.6	2.4	10.8	-	外国株式・世界型	1
89	大和AM	☆◎	DCダイワ日本債券インデックス	140.4	0.4	1.5	9.6	★★★	国内債券・中長期型	1
90	AM-One	◎	One DC 国内債券インデックスファンド	36.7	1.0	4.5	9.2	★★★	国内債券・中長期型	1
91	大和AM	★	DCダイワ・ワールドアセット(六つの羽/安定)	81.3	0.5	2.1	9.2	★★★	ｱﾛｹｰｼｮﾝ・標準型	1
92	ニッセイAM	◎	DCニッセイ日本債券インデックス	39.9	0.7	2.3	9.2	★★★	国内債券・中長期型	1
93	AM-One	★◎	DIAM DC 8資産バランスファンド(新興国30)《宝船》	95.7	0.5	1.9	8.6	★★★★	ｱﾛｹｰｼｮﾝ・積極型	1
94	東京海上AM		東京海上セレクション・バランス30	138.4	0.3	1.7	8.4	★★★★	ｱﾛｹｰｼｮﾝ・安定型	1
95	三菱UFJ国際投信		三菱UFJ DC厳選日本成長株オープン	10.3	0.2	1.2	8.2	★★★★	国内株式・中小型成長型	1
96	東京海上AM	◎	東京海上セレクション・日本債券インデックス	50.6	0.5	2.1	7.7	★★★★	国内債券・中長期型	1
97	三菱UFJ国際投信		三菱UFJ DC金利連動アロケーション型バランスF《オートマくん》	111.9	0.7	1.4	7.6	★★★★	ｱﾛｹｰｼｮﾝ・やや安定型	1
98	ニッセイAM	☆◎	DCニッセイターゲットデートファンド2045	24.9	0.3	2.2	7.5	★★★★	ｱﾛｹｰｼｮﾝ・TY型(2041年以降)	1
99	ニッセイAM	◎	DCニッセイターゲットデートファンド2055	20.5	0.3	1.5	6.6	★★★★★	ｱﾛｹｰｼｮﾝ・TY型(2041年以降)	1
100	三井住友トラスト	◎	DCターゲット・イヤーファンド(6資産・運用継続型)2030	9.1	0.2	0.8	6.6	★★★★★	ｱﾛｹｰｼｮﾝ・TY型(2030年以前)	1
101	三菱UFJ国際投信		三菱UFJ ターゲット・イヤー・ファンド2065(DC)《あすへのそなえ》	8.2	0.3	1.2	6.3	-	ｱﾛｹｰｼｮﾝ・TY型(2041年以降)	1
102	AM-One		One国際分散投資戦略F(目標リスク6%)<DC>《THE GRiPS》	8.1	0.0	1.2	6.3	-	ｱﾛｹｰｼｮﾝ・ﾘｽｸｺﾝﾄﾛｰﾙ型	1
103	野村AM		マイターゲット2065(DC)	10.5	0.3	2.8	6.3	-	ｱﾛｹｰｼｮﾝ・ﾀｰｹﾞｯﾄｲﾔｰ型(2041年以降)	1
104	AM-One	★	One国際分散投資戦略F(目標リスク8%)<DC>《THE GRiPS》	9.6	0.4	1.4	6.3	-	ｱﾛｹｰｼｮﾝ・ﾘｽｸｺﾝﾄﾛｰﾙ型	1
105	三菱UFJ国際投信		<DC>ベイリー・ギフォード ESG世界株F《DCポジティブ・チェンジ》	10.2	0.6	0.9	5.9	-	外国株式・世界型	1
106	SBI AM	☆	SBI-PIMCO 世界債券アクティブファンド(DC)	12.7	0.5	1.8	5.9	★★★★	外国債券・世界型(除く日本)	1
107	AM-One	◎	DIAM DC 8資産バランスファンド(新興国10)《宝船》	100.8	0.5	1.4	5.8	★★★★	ｱﾛｹｰｼｮﾝ・安定型	1
108	ニッセイAM	★	DCニッセイJPX日経400アクティブ	30.7	0.5	1.4	5.4	★★★★	国内株式・大型成長型	1
109	AM-One	☆◎	One DC 新興国株式インデックスファンド	10.8	1.1	2.3	5.3	★★★	外国株式・新興国型(複数国/地域)	1
110	三菱UFJ国際投信	★◎	三菱UFJ DC年金バランス(株式25)	18.6	0.4	0.8	5.3	★★★★	ｱﾛｹｰｼｮﾝ・安定型	1
111	三井住友トラスト	◎	DCターゲット・イヤーファンド(6資産・運用継続型)2040	6.8	0.2	0.7	5.2	★★★★	ｱﾛｹｰｼｮﾝ・TY型(2031-40年)	1
112	野村AM	☆	野村リアルグロース・オープン(DC)	15.1	0.5	1.5	5.0	★★★	国内株式・中小型成長型	1
113	AM-One		Oneグローバル中小型長期成長株ファンド<DC年金>	13.9	0.2	1.2	4.8	★★	外国株式・世界型	1
114	大和AM	◎	DCダイワ新興国株式ファンダメンタル・インデックスファンド	28.6	0.3	1.2	4.5	★★★	外国株式・新興国型(複数国/地域)	1
115	ブラックロック	☆	ブラックロック・ヘルスサイエンス・DCファンド	11.7	0.2	1.0	3.2	★★★★★	外国株式・世界型	1
116	ポートフォリア	🍚	みのりの投信(DC専用)《みのりのDC》	26.1	0.3	0.8	2.8	★	国内株式・中小型ﾌﾞﾚﾝﾄﾞ型	1
117	ラッセル		ラッセル・インベストメントDC外国債券F(運用会社厳選型)	8.2	0.1	0.5	2.7	★★★	外国債券・世界型(除く日本)	1
118	三井住友DS		三井住友・グローバル株式年金ファンドB(ﾍｯｼﾞ無)	55.7	0.2	0.3	2.6	★★★	外国株式・世界型	1
119	しんきんAM	☆◎	しんきんDC日経225株式ファンド	5.7	0.2	0.6	2.5	★★★	国内株式・大型ﾌﾞﾚﾝﾄﾞ型	1
120	お金のデザイン	🍚◎	THEOグロース・ファンド(世界の株式中心)	12.6	0.3	0.6	2.4	★★★	外国株式・世界型	1
121	三井住友トラスト	★◎	DCターゲット・イヤーファンド(6資産・運用継続型)2060	3.0	0.2	0.6	2.1	★★★★	ｱﾛｹｰｼｮﾝ・TY型(2041年以降)	1
122	三井住友DS	◎	三井住友DS・DCターゲットイヤーファンド2050	6.1	0.3	0.5	2.0	★★★★	ｱﾛｹｰｼｮﾝ・TY型(2041年以降)	1
123	大和AM	★◎	DCダイワ・ターゲットイヤー2050	6.9	0.0	0.4	2.0	★★★★★	ｱﾛｹｰｼｮﾝ・TY型(2041年以降)	1
124	JP投信	🍚◎	JP4資産バランスファンド(DC)	6.8	0.3	0.6	1.9	★★★★	ｱﾛｹｰｼｮﾝ・やや安定型	1
125	ピクテ投信		ピクテ・グローバル・インカム株式ファンドDC《グロインDC》	6.9	0.2	0.5	1.8	★★★	外国株式・世界型	2
126	野村AM	🍚◎	野村世界6資産分散投信(DC)成長	6.9	0.3	0.5	1.7	★★★★★	ｱﾛｹｰｼｮﾝ・やや積極型	1
127	ニッセイAM		DCニッセイ日本株グロースファンド	15.5	0.1	0.6	1.4	★★	国内株式・大型成長型	1
128	AM-One	☆◎	DIAM外国リートインデックスファンド<DC年金>《世界不動産物語》	5.0	0.1	0.4	1.3	★★★	外国REIT・世界型	1
129	アムンディ	★	アムンディDCファンド 世界株式・気候変動対応	3.2	0.1	0.3	1.2	-	外国株式・世界型	2
130	お金のデザイン	🍚◎	THEOインカム・ファンド(世界の債券中心)	5.4	0.1	0.3	1.2	★★★★	外国債券・世界型	1
131	野村AM	◎	野村世界6資産分散投信(DC)インカム	2.9	0.1	0.2	0.8	★★★★	ｱﾛｹｰｼｮﾝ・やや安定型	1
132	お金のデザイン	🍚◎	THEOリアルアセット・ファンド(世界の実物資産中心)	3.8	0.1	0.2	0.7	★★★★★	ｱﾛｹｰｼｮﾝ・積極型	1
133	アムンディ		アムンディDCファンド 世界株式・次世代教育関連	1.2	0.0	0.1	0.5	-	外国株式・世界型	2
134	AM-One	◎	Jリートインデックスファンド(DC)	1.5	0.0	0.1	0.4	★★	国内REIT	1

＜1年間継続して資金純増の上場投資信託＞

※該当する上場投資信託はありません。

Copyright ©2023 Ibbotson Associates Japan, Inc. 無断転載、複写・複製（コピーなど）、配布、公開を禁じます。

純資産500億円以上の人気ファンドランキング（2023年1月末）

＜資産形成型ファンド：年1、2回決算型＞

Copyright ©2023 Ibbotson Associates Japan, Inc.

ETFは除く。ファンド名は一部省略あり。ファンド名のセルが黄色のものは設定3ヵ月以内。

	運用会社	ファンド名《愛称》	月末純資産 億円	資金増減 億円	騰落率・% 1年	騰落率・% 5年	イボットソン ファンド・スターズ	イボットソン 分類	決算回数
1	三菱UFJ国際投信	eMAXIS Slim 米国株式(S&P500)	17,058	632.6	3.9	-	★★★★★	外国株式・北米型	1
2	三菱UFJ国際投信	eMAXIS Slim 全世界株式(オール・カントリー)	8,527	427.3	5.0	-	★★★★	外国株式・世界型	1
3	AM-One	グローバルESGハイクオリティ成長株式F(ﾍｯｼﾞ無)《未来の世界(ESG)》	8,311	-44.1	-8.2	-	-	外国株式・世界型	1
4	楽天投信	楽天・全米株式インデックス・ファンド《楽天V全米株》	7,642	228.5	3.6	12.3	★★★★	外国株式・北米型	1
5	SBI AM	SBI・V・S&P500インデックス・ファンド《SBI・バンガード・S&P500》	7,562	260.0	3.8	-	★★★★	外国株式・北米型	1
6	アライアンス・B	アライアンス・バーンスタイン・米国成長株投信B(ﾍｯｼﾞ無)	6,711	9.9	-3.9	13.7	★★★★★	外国株式・北米型	2
7	ゴールドマン・S	netWIN GSテクノロジー株式ファンド B(ﾍｯｼﾞ無)	6,289	-17.9	-12.5	11.9	★★★★	外国株式・北米型	2
8	大和AM	ダイワFW 日本債券セレクト	6,089	4.5	-6.4	-0.9	★★★	国内債券・中長期型	1
9	AM-One	投資のソムリエ	5,223	-14.7	-10.3	-0.5	-	ｱﾛｹｰｼｮﾝ・ﾘｽｸｺﾝﾄﾛｰﾙ型	2
10	大和AM	ダイワFW 日本株式セレクト	5,054	15.1	6.8	3.5	★★★★	国内株式・中小型割安型	1
11	AM-One	グローバル・ハイクオリティ成長株式F(ﾍｯｼﾞ無)《未来の世界》	4,925	-26.2	-11.8	7.7	★★	外国株式・世界型	1
12	レオス	ひふみプラス	4,769	24.1	0.7	1.0	★★★★	国内株式・ｷｬｯｼｭﾊﾞﾗﾝｽ型	1
13	フィデリティ投信	フィデリティ・日本成長株・ファンド	4,591	-7.2	0.3	3.0	★★★	国内株式・大型成長型	1
14	ニッセイAM	<購入・換金手数料なし>ニッセイ外国株式インデックスファンド	4,338	46.5	5.4	10.9	★★★★★	外国株式・世界型(除く日本)	1
15	野村AM	野村外国株式インデックスファンド・MSCI-KOKUSAI(DC)	4,298	29.6	5.4	10.8	★★★★★	外国株式・世界型(除く日本)	1
16	フィデリティ投信	フィデリティ・世界割安成長株投信 B(ﾍｯｼﾞ無)《テンバガー・ハンター》	4,207	27.1	11.8	-	-	外国株式・世界型	1
17	三菱UFJ国際投信	eMAXIS Slim 先進国株式インデックス	3,910	76.2	5.5	10.9	★★★★★	外国株式・世界型(除く日本)	1
18	日興AM	グローバル・ロボティクス株式ファンド(年2回)	3,808	-31.5	2.4	9.4	★★★	外国株式・世界型	2
19	三井住友トラスト	次世代通信関連 世界株式戦略ファンド《THE 5G》	3,732	-32.5	-12.0	6.8	★★	外国株式・世界型	1
20	三井住友DS	日興FW・日本債券ファンド	3,500	13.5	-5.1	-0.8	★★★★	国内債券・中長期型	1
21	さわかみ投信	さわかみファンド	3,385	7.2	0.5	1.7	★★	国内株式・大型ﾌﾞﾚﾝﾄﾞ型	1
22	キャピタル	キャピタル世界株式ファンド	3,383	49.3	-0.5	10.1	★★★★	外国株式・世界型	1
23	セゾン投信	セゾン・グローバルバランスファンド	3,365	34.2	1.9	5.4	★★★★★	ｱﾛｹｰｼｮﾝ・標準型	1
24	AM-One	DIAM外国株式インデックスファンド<DC年金>	3,328	12.8	5.3	10.7	★★★★	外国株式・世界型(除く日本)	1
25	大和AM	ダイワFW 外国株式セレクト	3,214	23.4	6.4	9.5	★★	外国株式・世界型(除く日本)	1
26	日興AM	グローバル・ロボティクス株式ファンド(1年)	3,166	-13.7	2.4	9.3	★★★	外国株式・世界型	1
27	野村AM	野村PIMCO・世界インカム戦略ファンド A(野村SMA・EW)	3,058	8.3	-8.3	0.0	★★★★★	外国債券・世界型(円ﾍｯｼﾞ)	1
28	三井住友DS	グローバルAIファンド	3,005	-5.3	-14.7	13.2	★★★	外国株式・世界型	1
29	Tロウ・プライス	T.ロウ・プライス 米国成長株式F《アメリカン・ロイヤルロード》	2,975	-19.9	-11.9	-	★★	外国株式・北米型	1
30	AM-One	ファンドスミス・グローバル・エクイティ・ファンド	2,914	1.9	2.5	-	-	外国株式・世界型	1
31	日興AM	グローバル・プロスペクティブ・ファンド	2,860	-5.5	-36.0	-	★	外国株式・世界型	1
32	大和AM	ダイワFW ヘッジファンドセレクト	2,847	11.3	-2.0	-0.7	-	ｵﾙﾀﾅﾃｨﾌﾞ・ﾏﾙﾁｽﾄﾗﾃｼﾞｰ型	1
33	日興AM	グローバル・エクスポネンシャル・イノベーション・ファンド	2,809	-1.5	-25.4	-	-	外国株式・世界型	1
34	三井住友DS	SMBCファンドラップ・日本債	2,769	20.0	-4.9	-1.0	★★★	国内債券・中長期型	1
35	ピクテ投信	ピクテ・マルチアセット・アロケーション・ファンド《クアトロ》	2,738	-19.9	-5.7	0.5	-	ｱﾛｹｰｼｮﾝ・TAA型	2
36	野村AM	野村ファンドラップ債券プレミア	2,732	-10.9	-12.1	-2.5	★★	外国債券・世界型(円ﾍｯｼﾞ)	2
37	三菱UFJ国際投信	三菱UFJ プライムバランス(安定成長型/DC)	2,721	7.6	1.0	3.0	★★★★	ｱﾛｹｰｼｮﾝ・やや安定型	1
38	三菱UFJ国際投信	サイバーセキュリティ株式オープン(ﾍｯｼﾞ無)	2,655	-20.7	-21.0	13.5	★★★	外国株式・世界型	1
39	AM-One	たわらノーロード 先進国株式	2,562	80.8	5.5	10.9	★★★★★	外国株式・世界型(除く日本)	1
40	AM-One	日経225ノーロードオープン	2,500	-152.5	2.7	4.5	★★★	国内株式・大型ﾌﾞﾚﾝﾄﾞ型	1
41	ゴールドマン・S	GSフューチャー・テクノロジー・リーダーズ B(ﾍｯｼﾞ無)《nextWIN》	2,484	-34.6	-12.0	-	-	外国株式・世界型	2
42	野村AM	野村インド株投資	2,450	6.1	-3.6	3.8	★★★	外国株式・ｲﾝﾄﾞ型	1
43	日興AM	インデックスファンド225	2,447	22.2	2.9	4.9	★★★★	国内株式・大型ﾌﾞﾚﾝﾄﾞ型	1
44	楽天投信	楽天・全世界株式インデックス・ファンド《楽天V全世界株》	2,395	77.7	4.9	8.9	★★★	外国株式・世界型	1
45	野村AM	ダブル・ブレイン	2,361	-16.3	-7.6	-	-	ｵﾙﾀﾅﾃｨﾌﾞ・ﾏﾙﾁｽﾄﾗﾃｼﾞｰ型	1
46	野村AM	のむラップ・ファンド(普通型)	2,356	45.5	0.1	4.2	★★★	ｱﾛｹｰｼｮﾝ・標準型	1
47	野村AM	野村PIMCO・世界インカム戦略ファンド A(ﾍｯｼﾞ有 年2回決算)	2,341	28.1	-9.2	-1.0	★★★	外国債券・世界型(円ﾍｯｼﾞ)	2
48	大和AM	ロボット・テクノロジー関連株ファンド -ロボテック-	2,261	-5.4	-2.5	8.7	★★	外国株式・世界型	2
49	野村AM	野村ファンドラップ外国株 B	2,261	28.6	5.8	7.6	★★	外国株式・世界型(除く日本)	2
50	セゾン投信	セゾン資産形成の達人ファンド	2,238	30.5	6.8	8.1	★★★★	外国株式・世界型	1
51	三井住友DS	三井住友・DC外国株式インデックスファンドS	2,204	8.8	5.5	10.9	★★★★★	外国株式・世界型(除く日本)	1
52	レオス	ひふみワールド+	2,126	8.6	1.9	-	-	外国株式・その他	1
53	マニュライフ	マニュライフ・円ハイブリッド債券インカム・ファンド(年1回)	2,110	-56.6	-10.1	-	-	ﾊｲﾌﾞﾘｯﾄﾞ証券・その他	1
54	ニッセイAM	ニッセイ日経225インデックスファンド	2,089	-12.1	3.1	5.2	★★★★	国内株式・大型ﾌﾞﾚﾝﾄﾞ型	1
55	野村AM	野村外国株インデックス B(野村投資一任口座)	2,070	11.0	5.2	10.6	★★★★	外国株式・世界型(除く日本)	2
56	野村AM	野村PIMCO・世界インカム戦略ファンド B(野村SMA・EW)	2,048	35.7	6.8	5.7	★★★★★	外国債券・世界型	1
57	三菱UFJ国際投信	eMAXIS Slim 全世界株式(除く日本)	2,044	79.3	5.0	-	★★★	外国株式・世界型(除く日本)	1
58	大和AM	ダイワFW 外国債券セレクト	2,028	15.6	-3.9	1.5	★★★	外国債券・世界型(除く日本)	1
59	Tロウ・プライス	T.ロウ・プライス 世界厳選成長株式F B(資産成長型・ﾍｯｼﾞ無)	2,022	-16.8	-3.4	-	★★★★	外国株式・世界型	2
60	東京海上AM	東京海上・円資産バランスファンド(年1回)《円奏会》	2,013	-35.8	-4.5	-1.2	★	ｱﾛｹｰｼｮﾝ・安定型	1
61	三菱UFJ国際投信	三菱UFJ プライムバランス(成長型/DC)	1,964	13.0	3.8	4.7	★★★★	ｱﾛｹｰｼｮﾝ・やや積極型	1
62	三菱UFJ国際投信	モルガン・スタンレー グローバル・プレミアム株式Op(ﾍｯｼﾞ無)	1,960	21.0	2.8	10.4	★★★★★	外国株式・世界型	1
63	三菱UFJ国際投信	グローバル・ヘルスケア&バイオ・ファンド《健次》	1,952	24.1	10.7	8.5	★★★★	外国株式・世界型	2
64	日興AM	デジタル・トランスフォーメーション株式ファンド《ゼロ・コンタクト》	1,938	-1.0	-37.1	-	-	外国株式・世界型	1
65	野村AM	野村DC外国株式インデックスファンド・MSCI-KOKUSAI	1,894	25.8	5.4	10.8	★★★★★	外国株式・世界型(除く日本)	1
66	大和AM	DCダイワ外国株式インデックス	1,877	12.7	5.4	10.7	★★★★	外国株式・世界型(除く日本)	1
67	フィデリティ投信	フィデリティ・世界割安成長株投信 A(ﾍｯｼﾞ有)《テンバガー・ハンター》	1,846	29.0	-0.9	-	-	外国株式・世界型(円ﾍｯｼﾞ)	1
68	りそなAM	FWりそな円建債券アクティブファンド	1,841	-13.5	-11.0	-1.8	★★★	外国債券・世界型(円ﾍｯｼﾞ)	1
69	三井住友トラスト	分散投資コア戦略ファンドS《コアラップS》	1,788	-16.6	-0.8	1.6	★	ｱﾛｹｰｼｮﾝ・やや積極型	1
70	三井住友トラスト	国内債券SMTBセレクション(SMA)	1,767	16.3	-8.1	-1.5	★★★	外国債券・世界型(円ﾍｯｼﾞ)	1
71	野村AM	マイバランス50(DC)	1,763	-33.3	1.0	3.4	★★★★	ｱﾛｹｰｼｮﾝ・やや安定型	1
72	三菱UFJ国際投信	eMAXIS Slim バランス(8資産均等型)	1,756	35.3	1.6	4.5	★★★	ｱﾛｹｰｼｮﾝ・やや積極型	1
73	三井住友トラスト	世界経済インデックスファンド	1,697	30.7	1.8	4.3	★★★	ｱﾛｹｰｼｮﾝ・やや積極型	1

Copyright ©2023 Ibbotson Associates Japan, Inc. 無断転載、複写・複製（コピーなど）、配布、公開を禁じます。

	運用会社	ファンド名《愛称》	月末純資産 億円	資金増減 億円	騰落率・% 1年	騰落率・% 5年	イボットソン ファンド・スターズ	イボットソン 分類	決算回数
74	AM-One	MHAM株式インデックスファンド225	1,634	5.9	2.9	4.9	★★★★	国内株式・大型ﾌﾞﾚﾝﾄﾞ型	1
75	大和AM	ダイワFW 外国株式セレクト エマージングプラス	1,623	-0.2	4.8	7.9	★★★	外国株式・世界型	1
76	三井住友トラスト	国内株式SMTBセレクション(SMA)	1,615	18.9	7.1	3.1	★★★	国内株式・大型ﾌﾞﾚﾝﾄﾞ型	1
77	三菱UFJ国際投信	ベイリー・ギフォード インパクト投資F《ポジティブ・チェンジ》	1,593	-14.6	6.6	-	★★★★	外国株式・世界型	1
78	りそなAM	FWりそな先進国債券インデックスファンド(ﾍｯｼﾞ有)	1,582	-13.7	-14.1	-2.1	★★★	外国債券・世界型(除く日本、円ﾍｯｼﾞ)	1
79	三井住友DS	イノベーティブ・カーボンニュートラル戦略ファンド	1,581	-18.7	16.4	-	-	外国株式・世界型	1
80	日興AM	グローバル3倍3分法ファンド(1年)	1,557	9.4	-19.0	-	-	ｱﾛｹｰｼｮﾝ・その他	1
81	大和AM	DCダイワ外国債券インデックス	1,552	2.7	-2.2	1.6	★★★★	外国債券・世界型(除く日本)	1
82	大和AM	iFreeレバレッジ NASDAQ100	1,514	17.9	-41.9	-	-	ﾄﾚｰﾃﾞｨﾝｸﾞ・ﾌﾞﾙﾍﾞｱ型(株式型)	1
83	大和AM	ダイワFW J-REITセレクト	1,504	12.2	-1.0	5.6	★★★★★	国内REIT	1
84	キャピタル	キャピタル・インベストメント・カンパニー・オブ・アメリカ ICA	1,475	-5.1	5.5	9.7	★★★	外国株式・北米型	1
85	スパークス	スパークス・新・国際優良日本株ファンド《厳選投資》	1,446	7.5	-4.2	4.6	★★★★	国内株式・大型成長型	1
86	三井住友トラスト	SMT グローバル株式インデックス・オープン	1,446	15.8	5.1	10.4	★★★★	外国株式・世界型(除く日本)	2
87	野村AM	野村ファンドラップ外国株 A	1,434	16.5	-7.8	3.2	★★	外国株式・世界型(除く日本、円ﾍｯｼﾞ)	2
88	三井住友トラスト	ヘッジファンドSMTBセレクション(SMA)	1,428	-12.4	0.2	-1.7	-	ｵﾙﾀﾅﾃｨﾌﾞ・ﾏﾙﾁｽﾄﾗﾃｼﾞｰ型	2
89	野村AM	マイバランス70(DC)	1,415	-9.3	3.3	4.7	★★★★★	ｱﾛｹｰｼｮﾝ・標準型	1
90	レオス	ひふみ投信	1,415	1.6	0.5	0.8	★★★	国内株式・ｷｬｯｼｭﾊﾞﾗﾝｽ型	1
91	三井住友トラスト	DC世界経済インデックスファンド	1,413	8.8	1.8	4.3	★★★	ｱﾛｹｰｼｮﾝ・やや積極型	1
92	ゴールドマン・S	netWIN GSテクノロジー株式ファンド A(ﾍｯｼﾞ有)	1,411	-5.7	-25.9	5.6	★★★	外国株式・北米型(円ﾍｯｼﾞ)	2
93	三井住友トラスト	インデックスコレクション(バランス株式30)	1,400	19.1	-1.3	1.8	★★★★★	ｱﾛｹｰｼｮﾝ・安定型	1
94	アライアンス・B	アライアンス・バーンスタイン・米国成長株投信A(ﾍｯｼﾞ有)	1,353	1.7	-18.2	7.8	★★★★★	外国株式・北米型(円ﾍｯｼﾞ)	2
95	三菱UFJ国際投信	三菱UFJ DC海外株式インデックスファンド	1,339	15.2	5.4	10.8	★★★★	外国株式・世界型(除く日本)	1
96	三井住友トラスト	外国株式SMTBセレクション(SMA)	1,333	50.6	4.5	8.1	★★★	外国株式・世界型	1
97	三菱UFJ国際投信	三菱UFJ DC国内株式インデックスファンド	1,323	4.9	6.8	3.7	★★★	国内株式・大型ﾌﾞﾚﾝﾄﾞ型	1
98	日興AM	インデックスファンド海外株式ヘッジなし(DC)	1,299	7.3	5.5	10.9	★★★★★	外国株式・世界型(除く日本)	1
99	三井住友トラスト	DC外国株式インデックスファンドL	1,285	8.8	5.4	10.8	★★★★★	外国株式・世界型(除く日本)	1
100	AM-One	グローバル・ハイクオリティ成長株式F(年2回/ﾍｯｼﾞ無)《未来の世界(年2回)》	1,279	-16.7	-11.6	-	★★	外国株式・世界型	2
101	SBI AM	SBI・V・全米株式インデックス・ファンド《SBI・V・全米株式》	1,273	50.8	3.7	-	-	外国株式・北米型	1
102	三井住友DS	トヨタ自動車/トヨタグループ株式ファンド	1,259	18.2	-11.5	2.7	-	国内株式・特定地域/ｾｸﾀｰ型	1
103	三井住友DS	三井住友・225オープン	1,258	15.6	2.8	5.0	★★★★	国内株式・大型ﾌﾞﾚﾝﾄﾞ型	1
104	三井住友DS	三井住友・DCつみたてNISA・全海外株インデックスファンド	1,257	36.7	4.9	9.5	★★★	外国株式・世界型(除く日本)	1
105	ゴールドマン・S	GSグローバル・ターゲット戦略債券ファンド2021-11(限定追加型)	1,254	-1.7	0.3	-	-	外国債券・世界型(除く日本、円ﾍｯｼﾞ)	1
106	三井住友トラスト	DC日本株式インデックスファンドL	1,244	2.5	6.8	3.7	★★★	国内株式・大型ﾌﾞﾚﾝﾄﾞ型	1
107	三井住友トラスト	DC日本債券インデックス・オープンS	1,220	-2.9	-5.0	-0.9	★★★★	国内債券・中長期型	1
108	三菱UFJ国際投信	ダイナミックアロケーションファンド(ラップ)	1,212	-105.5	-5.8	-	-	ｱﾛｹｰｼｮﾝ・TAA型	1
109	三菱UFJ国際投信	三菱UFJ インデックス225オープン	1,195	2.2	2.8	4.9	★★★★	国内株式・大型ﾌﾞﾚﾝﾄﾞ型	1
110	三井住友DS	SMBCファンドラップ・日本バリュー株	1,172	16.0	11.2	6.7	★★★★★	国内株式・大型ﾌﾞﾚﾝﾄﾞ型	1
111	三菱UFJ国際投信	三菱UFJ DC国内債券インデックスファンド	1,164	-0.5	-4.9	-0.9	★★★★	国内債券・中長期型	1
112	三井住友DS	PIMCO グローバル・ターゲット戦略債券F2021-06(限定追加型)	1,161	-1.3	0.2	-	-	外国債券・世界型(除く日本、円ﾍｯｼﾞ)	1
113	大和AM	ダイワFW 外国REITセレクト	1,160	8.7	3.4	10.6	★★★★★	外国REIT・世界型	1
114	野村AM	のむラップ・ファンド(積極型)	1,147	27.6	2.0	6.4	★★★★	ｱﾛｹｰｼｮﾝ・やや積極型	1
115	AM-One	DIAM国内株式インデックスファンド<DC年金>	1,134	-1.7	6.8	3.7	★★★	国内株式・大型ﾌﾞﾚﾝﾄﾞ型	1
116	Tロウ・プライス	T.ロウ・プライス 米国割安優良株式ファンド B(ﾍｯｼﾞ無)	1,095	-14.8	6.8	-	-	外国株式・北米型	1
117	ニッセイAM	ニッセイ日本株ファンド	1,093	-0.6	7.0	2.5	★★	国内株式・大型ﾌﾞﾚﾝﾄﾞ型	1
118	三井住友トラスト	脱炭素関連 世界株式戦略ファンド(資産成長型)	1,069	-23.1	0.3	-	-	外国株式・世界型	2
119	三井住友トラスト	DCマイセレクション50	1,044	2.4	1.1	2.9	★★★★	ｱﾛｹｰｼｮﾝ・やや安定型	1
120	りそなAM	FWりそな国内債券インデックスファンド	1,037	0.4	-5.1	-1.1	★★★	国内債券・中長期型	1
121	三菱UFJ国際投信	eMAXIS Slim 新興国株式インデックス	1,021	18.7	1.5	2.1	★★★★	外国株式・新興国型(複数国/地域)	1
122	ニッセイAM	DCニッセイ外国株式インデックス	1,020	11.1	5.4	10.8	★★★★	外国株式・世界型(除く日本)	1
123	三菱UFJ国際投信	三菱UFJ 純金ファンド《ファインゴールド》	1,019	15.0	19.3	10.1	-	ｺﾓﾃﾞｨﾃｨ	1
124	三菱UFJ国際投信	三菱UFJ プライムバランス(安定型/DC)	1,011	0.9	-1.9	1.1	★★★	ｱﾛｹｰｼｮﾝ・安定型	1
125	大和AM	ストック インデックス ファンド225	1,010	16.8	2.9	4.9	★★★★	国内株式・大型ﾌﾞﾚﾝﾄﾞ型	1
126	Tロウ・プライス	T.ロウ・プライス 世界厳選成長株式F A(資産成長型・ﾍｯｼﾞ有)	1,005	-4.2	-17.3	-	★★★	外国株式・世界型(円ﾍｯｼﾞ)	2
127	三菱UFJ国際投信	つみたて先進国株式	998	39.1	5.4	10.8	★★★★	外国株式・世界型(除く日本)	1
128	三井住友トラスト	NWQフレキシブル・インカムファンド ﾍｯｼﾞ無(年1回)	993	20.3	4.1	-	★★	ｱﾛｹｰｼｮﾝ・やや積極型	1
129	日興AM	グローバル・フィンテック株式ファンド	992	-0.7	-31.1	-0.2	★	外国株式・世界型	1
130	大和AM	ダイワFW 外国債券インデックス(ﾍｯｼﾞ有)	983	3.2	-14.1	-2.0	★★★	外国債券・世界型(除く日本、円ﾍｯｼﾞ)	1
131	大和AM	DCダイワ日本株式インデックス	970	4.0	6.7	3.6	★★★	国内株式・大型ﾌﾞﾚﾝﾄﾞ型	1
132	ピクテ投信	ピクテ・グローバル・インカム株式ファンド(1年)	968	3.9	14.4	8.9	★★★	外国株式・世界型	1
133	ゴールドマン・S	GSグローバル・ビッグデータ投資戦略 B(ﾍｯｼﾞ無)《AIブレイン》	957	-4.0	7.0	7.3	★★	外国株式・世界型	1
134	フィデリティ投信	フィデリティ・グローバル・ファンド	948	2.5	4.2	9.4	★★★★	外国株式・世界型	1
135	三井住友トラスト	SMTAMダウ・ジョーンズ インデックスファンド	922	20.6	11.0	10.5	★★★	外国株式・北米型	1
136	HSBC投信	HSBCグローバル・ターゲット利回り債券F20-12(限定追加型)《グローバル・ターゲット》	915	-2.6	1.7	-	-	外国債券・世界型(円ﾍｯｼﾞ)	1
137	野村AM	マイバランス30(DC)	911	-26.9	-1.1	1.8	★★★★★	ｱﾛｹｰｼｮﾝ・安定型	1
138	野村AM	野村環境リーダーズ戦略ファンド B	905	-26.3	6.2	-	-	外国株式・世界型	2
139	キャピタル	キャピタル・グローバル・ボンド・ファンドF(限定為替ヘッジ)	901	4.3	-10.2	-1.0	★★★★	外国債券・世界型(円ﾍｯｼﾞ)	1
140	三井住友DS	SMBCファンドラップ・米国株	900	11.3	0.9	9.8	★★★	外国株式・北米型	1
141	三井住友DS	SMBCファンドラップ・ヘッジファンド	898	7.1	1.0	-1.2	-	ｵﾙﾀﾅﾃｨﾌﾞ・ﾏﾙﾁｽﾄﾗﾃｼﾞｰ型	1
142	大和AM	ダイワFW コモディティセレクト	880	2.3	22.9	10.1	-	ｺﾓﾃﾞｨﾃｨ	1
143	三井住友DS	グローバルEV関連株ファンド(ﾍｯｼﾞ無)《EV革命》	877	-9.4	8.8	11.9	★★★★	外国株式・世界型	2
144	三井住友トラスト	DC日本債券インデックス・オープンP	872	-14.8	-4.9	-0.9	★★★★	国内債券・中長期型	1
145	SBI AM	SBI・全世界株式インデックスF《雪だるま(全世界株式)》	869	37.1	5.4	8.8	★★★	外国株式・世界型	1
146	日興AM	年金インデックスファンド日本株式(TOPIX連動型)	865	-1.5	6.9	3.7	★★★	国内株式・大型ﾌﾞﾚﾝﾄﾞ型	1
147	イーストスプリング	イーストスプリング・インド株式オープン	855	22.2	6.4	6.5	★★★★	外国株式・ｲﾝﾄﾞ型	1
148	ニッセイAM	ニッセイSDGsグローバルセレクトファンド(資産成長型・ﾍｯｼﾞ無)	841	-5.3	-9.0	-	★★	外国株式・世界型	1

Copyright ©2023 Ibbotson Associates Japan, Inc. 無断転載、複写・複製(コピーなど)、配布、公開を禁じます。

	運用会社	ファンド名《愛称》	月末純資産 億円	資金増減 億円	騰落率・% 1年	騰落率・% 5年	イボットソン ファンド・スターズ	イボットソン 分類	決算回数
149	三井住友トラスト	分散投資コア戦略ファンドA《コアラップA》	839	8.9	-4.7	-0.3	★	ｱﾛｹｰｼｮﾝ・やや安定型	1
150	AM-One	One DC 国内株式インデックスファンド	835	14.2	6.9	3.7	★★★	国内株式・大型ﾌﾞﾚﾝﾄﾞ型	1
151	三井住友DS	大和住銀DC海外株式アクティブファンド	828	7.8	-3.6	11.6	★★★★★	外国株式・世界型(除く日本)	1
152	野村AM	マイ・ロード	822	-0.7	-3.2	0.4	★★★	ｱﾛｹｰｼｮﾝ・安定型	1
153	三菱UFJ国際投信	トレンド・アロケーション・オープン	822	-6.3	-5.8	-4.1	–	ｱﾛｹｰｼｮﾝ・TAA型	1
154	三菱UFJ国際投信	つみたて8資産均等バランス	819	21.2	1.5	4.4	★★★	ｱﾛｹｰｼｮﾝ・やや積極型	1
155	岡三AM	米国ネクストビジョンファンド(ﾍｯｼﾞ無)	811	-13.9	-6.3	-	–	外国株式・北米型	2
156	野村AM	野村国内株式インデックスファンド・TOPIX(DC)	806	3.6	6.9	3.8	★★★	国内株式・大型ﾌﾞﾚﾝﾄﾞ型	1
157	野村AM	ダブル・ブレイン(ブル)	802	-4.3	-13.2	-	–	ｵﾙﾀﾅﾃｨﾌﾞ・ﾏﾙﾁｽﾄﾗﾃｼﾞｰ型	1
158	AM-One	DIAM外国株式オープン<DC年金>	800	1.0	7.2	8.4	★★★	外国株式・世界型(除く日本)	1
159	AM-One	たわらノーロード 日経225	788	2.3	3.2	5.2	★★★	国内株式・大型ﾌﾞﾚﾝﾄﾞ型	1
160	野村AM	野村ブラックロック循環経済関連株投信 B《ザ・サーキュラー》	786	-19.9	2.8	-	–	外国株式・世界型	2
161	野村AM	ノムラ日本債券オープン(野村SMA・EW)	786	-4.4	-5.2	-0.8	★★★★	国内債券・中長期型	1
162	大和AM	iFree S&P500インデックス	785	29.7	3.7	12.7	★★★★★	外国株式・北米型	1
163	BNYメロン	モビリティ・イノベーション・ファンド	776	-6.8	-2.1	7.7	★★	外国株式・世界型	1
164	JPモルガン	JPMベスト・インカム(年1回)	774	-1.6	-8.7	0.1	–	ｱﾛｹｰｼｮﾝ・TAA型	1
165	三井住友DS	三井住友・DCつみたてNISA・日本株インデックスファンド	773	12.6	6.8	3.7	★★★	国内株式・大型ﾌﾞﾚﾝﾄﾞ型	1
166	キャピタル	キャピタル世界株式ファンド年2回(分配重視)	770	14.7	-0.5	-	★★★★	外国株式・世界型	2
167	日興AM	グローバル・フィンテック株式ファンド(年2回)	766	-6.3	-31.1	-0.4	★	外国株式・世界型	2
168	野村AM	グローバルESGバランスファンド(ﾍｯｼﾞ無)年2回《ブルー・アース》	763	1.4	0.5	-	–	ｱﾛｹｰｼｮﾝ・やや積極型	2
169	三井住友トラスト	インデックスコレクション(外国株式)	762	7.0	5.5	10.9	★★★★★	外国株式・世界型(除く日本)	1
170	いちよしAM	いちよしファンドラップ専用投資信託 内外株式	759	3.3	4.6	3.0	★★	外国株式・世界型	1
171	いちよしAM	いちよし中小型成長株ファンド《あすなろ》	759	-2.8	0.9	-1.1	★★★	国内株式・中小型成長型	1
172	ピクテ投信	ピクテ・ゴールド(ﾍｯｼﾞ有)	758	19.4	3.0	4.2	–	ｺﾓﾃﾞｨﾃｨ	1
173	三井住友DS	三井住友・NYダウ・ジョーンズ指数オープン(ﾍｯｼﾞ無)	757	32.0	11.0	10.3	★★★	外国株式・北米型	1
174	AM-One	新興国ハイクオリティ成長株式ファンド《未来の世界(新興国)》	757	-6.1	-1.6	6.2	★★★★	外国株式・新興国型(複数国/地域)	1
175	三井住友トラスト	DCマイセレクション75	751	1.7	4.0	4.8	★★★★★	ｱﾛｹｰｼｮﾝ・やや積極型	1
176	三井住友DS	三井住友・DC外国債券インデックスファンド	751	0.8	-2.2	1.6	★★★★	外国債券・世界型(除く日本)	1
177	朝日ライフAM	朝日Nvest グローバル バリュー株オープン《Avest-E》	749	-5.1	7.4	6.1	★	外国株式・世界型(除く日本)	1
178	野村AM	野村ACI先進医療インパクト投資 B ﾍｯｼﾞ無 資産成長型	749	-10.6	8.2	-	★★★	外国株式・世界型	2
179	三菱UFJ国際投信	モルガン・スタンレー グローバル・プレミアム株式Op(ﾍｯｼﾞ有)	740	-1.2	-10.0	6.1	★★★★★	外国株式・世界型(円ﾍｯｼﾞ)	1
180	フィデリティ投信	フィデリティ・USハイ・イールド・ファンド (資産成長型)	737	19.7	8.9	6.6	★★★★★	外国債券・HY型・米国	1
181	東京海上AM	東京海上・ジャパン・オーナーズ株式オープン	729	5.4	0.1	8.9	★★★★	国内株式・中小型成長型	2
182	野村AM	野村つみたて外国株投信	728	19.8	4.9	9.7	★★★	外国株式・世界型(除く日本)	1
183	ゴールドマン・S	GSフューチャー・テクノロジー・リーダーズ A(限定ﾍｯｼﾞ)《nextWIN》	728	-4.7	-24.6	-	–	外国株式・世界型(円ﾍｯｼﾞ)	2
184	ゴールドマン・S	GSグローバル社債ターゲット22-12(限定追加型)《ワンロード》	721	-0.5	-	-	–	外国債券・世界型(除く日本、円ﾍｯｼﾞ)	1
185	三井住友トラスト	外国債券SMTBセレクション(SMA)	721	34.8	-1.5	1.5	★★★	外国債券・世界型	1
186	AM-One	先進国ハイクオリティ成長株式F(ﾍｯｼﾞ無)《未来の世界(先進国)》	720	-9.7	-11.3	-	★★	外国株式・世界型	1
187	三井住友DS	三井住友・日本債券インデックス・ファンド	718	-0.6	-5.0	-0.9	★★★★	国内債券・中長期型	1
188	フィデリティ投信	フィデリティ・米国優良株・ファンド	710	9.8	2.8	11.6	★★★★	外国株式・北米型	1
189	三井住友DS	SMBCファンドラップ・日本グロース株	707	9.6	4.3	0.9	★★	国内株式・大型成長型	1
190	野村AM	野村J-REITファンド(DC)	706	3.9	-0.1	5.8	★★★★★	国内REIT	1
191	野村AM	野村グローバルAI関連株式ファンド B	701	-8.8	-9.6	6.6	★★	外国株式・世界型	2
192	三井住友DS	グローバル自動運転関連株式ファンド(ﾍｯｼﾞ無)	699	-8.2	4.7	9.0	★★★	外国株式・世界型	1
193	スパークス	スパークス・厳選投資ファンド(野村SMA・EW)	697	-3.8	-4.3	5.1	★★★	国内株式・大型成長型	1
194	HSBC投信	HSBCグローバル・ターゲット利回り債券F20-07(限定追加型)《グローバル・ターゲット》	697	-2.7	1.8	-	–	外国債券・世界型(除く日本、円ﾍｯｼﾞ)	1
195	三井住友DS	大和住銀DC外国株式ファンド	693	-0.3	-3.8	11.4	★★★★★	外国株式・世界型(除く日本)	1
196	三菱UFJ国際投信	インデックスファンド225	691	5.4	2.8	4.9	★★★★	国内株式・大型ﾌﾞﾚﾝﾄﾞ型	1
197	いちよしAM	いちよしファンドラップ専用投資信託 オルタナティブ	691	1.6	1.8	6.1	★★★★	ｱﾛｹｰｼｮﾝ・積極型	1
198	インベスコ	国内債券インデックス・オープン(ラップ)	690	7.3	-5.1	-	★★	国内債券・中長期型	1
199	三菱UFJ国際投信	サイバーセキュリティ株式オープン(ﾍｯｼﾞ有)	684	-5.4	-31.3	7.8	★★★	外国株式・世界型(円ﾍｯｼﾞ)	1
200	三井住友トラスト	J-REIT・リサーチ・オープン(年2回)	678	4.5	-2.8	5.0	★★★★	国内REIT	2
201	三井住友トラスト	コア投資戦略ファンド(成長型)《コアラップ(成長型)》	663	0.3	0.6	2.2	★★	ｱﾛｹｰｼｮﾝ・やや積極型	1
202	インベスコ	先進国株式インデックス・オープン<ﾍｯｼﾞ無>(ラップ)	661	7.4	5.3	-	★★★★★	外国株式・世界型(除く日本)	1
203	フィデリティ投信	フィデリティ・米国株式ファンド B(ﾍｯｼﾞ無/野村SMA・EW)	659	-3.1	-1.9	-	★★★	外国株式・北米型	1
204	JPモルガン	JPMザ・ジャパン	658	4.6	14.1	1.4	★★★	国内株式・中小型成長型	1
205	三井住友DS	三井住友DS グローバル・ターゲット戦略債券F2022-03(限定追加型)	656	-0.3	-	-	–	外国債券・世界型(除く日本、円ﾍｯｼﾞ)	1
206	三井住友トラスト	Jリートインデックス・オープン(SMA)	654	-1.1	-2.9	4.5	★★★	国内REIT	1
207	JPモルガン	JPMグローバル高利回りCBファンド(ﾍｯｼﾞ有、限定追加型)22-08	654	-1.3	-	-	–	外国債券・転換社債型(円ﾍｯｼﾞ)	1
208	アライアンス・B	アライアンス・バーンスタイン・世界SDGs株式F(資産成長型)	652	-19.6	0.7	-	–	外国株式・世界型	2
209	野村AM	野村国内債券インデックスファンド・NOMURA-BPI総合(DC)	652	0.6	-5.0	-0.9	★★★★	国内債券・中長期型	1
210	大和AM	ダイワFW 外国債券セレクト エマージングプラス	649	0.0	-3.3	1.6	★★★	外国債券・世界型(除く日本)	1
211	大和AM	脱炭素テクノロジー株式ファンド《カーボンZERO》	647	-9.0	7.4	-	–	外国株式・世界型	2
212	野村AM	野村インデックスF・日経225《Funds-i 日経225》	647	-23.7	2.9	5.0	★★★★	国内株式・大型ﾌﾞﾚﾝﾄﾞ型	1
213	野村AM	野村環境リーダーズ戦略ファンド A	646	-16.5	-6.6	-	–	外国株式・世界型(円ﾍｯｼﾞ)	2
214	大和AM	ダイワFW 外国株式インデックス(ﾍｯｼﾞ有)	645	6.9	-9.4	5.8	★★★	外国株式・世界型(除く日本、円ﾍｯｼﾞ)	1
215	しんきんAM	しんきんインデックスファンド225	644	-41.0	2.4	4.5	★★★	国内株式・大型ﾌﾞﾚﾝﾄﾞ型	1
216	大和AM	DC・ダイワ・バリュー株・オープン《DC底力》	642	1.4	7.6	0.4	★★	国内株式・大型割安型	2
217	りそなAM	FWりそな先進国株式インデックスファンド	635	-6.8	5.1	10.5	★★★	外国株式・世界型(除く日本)	1
218	野村AM	ファンドラップ(ウエルス・スクエア)債券・安定型	630	-4.9	-5.8	-1.0	★★★	国内債券・中長期型	1
219	三菱UFJ国際投信	eMAXIS Slim 国内株式(TOPIX)	630	6.0	6.9	3.8	★★★	国内株式・大型ﾌﾞﾚﾝﾄﾞ型	1
220	三菱UFJ国際投信	eMAXIS 先進国株式インデックス	628	5.4	5.0	10.3	★★★	外国株式・世界型(除く日本)	1
221	日興AM	ジパング企業債ファンド	619	-10.0	-9.2	-	★★★★★	外国債券・世界型(円ﾍｯｼﾞ)	2
222	三菱UFJ国際投信	ベイリー・ギフォード世界長期成長株ファンド《ロイヤル・マイル》	615	7.6	-8.5	-	★★	外国株式・世界型	1
223	HSBC投信	HSBC インド オープン	609	5.2	0.5	4.1	★★	外国株式・ｲﾝﾄﾞ型	1
224	AM-One	リスクコントロール世界資産分散ファンド《マイスタート》	609	-6.8	-5.8	-	–	ｱﾛｹｰｼｮﾝ・ﾘｽｸｺﾝﾄﾛｰﾙ型	1

Copyright ©2023 Ibbotson Associates Japan, Inc. 無断転載、複写・複製(コピーなど)、配布、公開を禁じます。

	運用会社	ファンド名《愛称》	月末純資産 億円	資金増減 億円	騰落率・% 1年	騰落率・% 5年	イボットソン ファンド・スターズ	イボットソン 分類	決算回数
225	三井住友トラスト	DCマイセレクション25	597	0.9	-1.7	1.0	★★★	ｱﾛｹｰｼｮﾝ・安定型	1
226	日興AM	ゴールド・ファンド ﾍｯｼﾞ有(SMA)	594	-63.8	3.4	4.6	-	ｺﾓﾃﾞｨﾃｨ	1
227	野村AM	野村外国債券インデックスファンド(DC)	586	4.3	-2.1	1.7	★★★★★	外国債券・世界型(除く日本)	1
228	三菱UFJ国際投信	eMAXIS Slim 先進国債券インデックス	585	20.3	-2.1	1.7	★★★★	外国債券・世界型(除く日本)	1
229	三井住友トラスト	DC日本債券インデックスファンドL	585	4.4	-4.9	-0.9	★★★★	国内債券・中長期型	1
230	日興AM	年金積立 Jグロース《DC J グロース》	581	6.4	3.7	5.2	★★★★★	国内株式・大型ﾌﾞﾚﾝﾄﾞ型	1
231	野村AM	野村グローバルAI関連株式ファンド A	580	-4.3	-21.8	1.2	★	外国株式・世界型(円ﾍｯｼﾞ)	2
232	AM-One	MHAM日本債券インデックスファンド(ファンドラップ)	576	-3.5	-4.9	-0.9	★★★★	国内債券・中長期型	1
233	日立投資顧問	日立外国株式インデックスファンド	574	2.3	5.4	10.8	★★★★	外国株式・世界型(除く日本)	1
234	フィデリティ投信	フィデリティ世界バリュー株式F B(年2回・ﾍｯｼﾞ無)《Value of Values》	573	-10.5	15.2	-	-	外国株式・世界型	2
235	スカイオーシャン	ブレンドシックス	569	-2.1	-7.4	-0.3	-	ｱﾛｹｰｼｮﾝ・ﾘｽｸｺﾝﾄﾛｰﾙ型	2
236	ニッセイAM	DCニッセイワールドセレクトファンド(標準型)	567	0.5	1.4	3.6	★★★★★	ｱﾛｹｰｼｮﾝ・やや安定型	1
237	フィデリティ投信	フィデリティ・USリート・ファンド(資産成長型)D(ﾍｯｼﾞ無)	565	0.2	2.1	10.6	★★★★	外国REIT・米国型	1
238	Tロウ・プライス	ティー・ロウ・プライス 米国オールキャップ株式ファンド	562	53.0	-	-	-	外国株式・北米型	1
239	Tロウ・プライス	T.ロウ・プライス グローバル・テクノロジー株式F B ﾍｯｼﾞ無	562	-4.7	-25.9	-	-	外国株式・世界型	1
240	野村AM	野村新興国株式インデックスファンド(DC)	561	8.9	1.6	1.9	★★★★	外国株式・新興国型(複数国/地域)	1
241	日興AM	インデックスファンドNASDAQ100(アメリカ株式)	561	20.6	-6.7	-	-	外国株式・北米型	1
242	レオス	ひふみ年金	560	6.1	0.8	1.1	★★★	国内株式・ｷｬｯｼｭﾊﾞﾗﾝｽ型	1
243	三菱UFJ国際投信	国内債券セレクション(ラップ)	559	4.7	-7.5	-1.2	★★★★	外国債券・世界型(円ﾍｯｼﾞ)	1
244	野村AM	のむラップ・ファンド(保守型)	558	4.4	-2.4	1.3	★★	ｱﾛｹｰｼｮﾝ・やや安定型	1
245	三井住友トラスト	次世代通信関連 アジア株式戦略ファンド《THE ASIA 5G》	557	-6.9	-4.1	-	-	外国株式・新興国型・ｱｼﾞｱ	1
246	りそなAM	りそなラップ型ファンド(安定成長型)《R246(安定成長型)》	557	2.2	-3.8	1.8	★★★	ｱﾛｹｰｼｮﾝ・やや安定型	1
247	三井住友トラスト	インバウンド関連日本株ファンド《ビジット・ジャパン》	552	24.8	13.4	0.7	★	国内株式・大型ﾌﾞﾚﾝﾄﾞ型	1
248	アムンディ	日興レジェンド・イーグル・ファンド(資産成長)	548	1.5	11.6	7.1	-	外国株式・その他	2
249	フィデリティ投信	フィデリティ・ジャパン・オープン	546	-0.8	0.6	3.3	★★★	国内株式・大型成長型	2
250	AM-One	グローバル・ハイクオリティ成長株式F(限定ﾍｯｼﾞ)《未来の世界》	545	-5.5	-24.5	2.8	★★	外国株式・世界型(円ﾍｯｼﾞ)	1
251	ニッセイAM	<購入・換金手数料なし>ニッセイTOPIXインデックスファンド	533	2.6	6.8	3.7	★★★	国内株式・大型ﾌﾞﾚﾝﾄﾞ型	1
252	野村AM	野村外国株インデックス A(野村投資一任口座)	533	6.8	-9.2	6.0	★★★★	外国株式・世界型(除く日本、円ﾍｯｼﾞ)	2
253	三菱UFJ国際投信	ベイリーG世界成長企業戦略/SMT.LN外国投資証券F《クロスオーバー・グロース》	531	-3.2	-23.3	-	-	外国株式・世界型	1
254	三井住友トラスト	DC外国株式インデックス・オープン	530	2.7	4.8	10.1	★★★	外国株式・世界型(除く日本)	1
255	三井住友トラスト	DCマイセレクションS50	529	3.4	1.1	3.0	★★★★	ｱﾛｹｰｼｮﾝ・やや安定型	1
256	三菱UFJ国際投信	eMAXIS NASDAQ100インデックス	529	14.9	-6.6	-	-	外国株式・北米型	1
257	日興AM	スマート・ファイブ(1年)	529	-2.5	-3.3	1.1	-	ｱﾛｹｰｼｮﾝ・ﾘｽｸｺﾝﾄﾛｰﾙ型	1
258	フィデリティ投信	フィデリティ・世界割安成長株投信 B(ﾍｯｼﾞ無/野村SMA・EW)《テンバガー・ハンター》	526	11.1	12.6	-	-	外国株式・世界型	1
259	りそなAM	りそなラップ型ファンド(安定型)《R246(安定型)》	525	-1.6	-6.8	-0.3	★★	ｱﾛｹｰｼｮﾝ・安定型	1
260	アムンディ	ワールド・バリュー・アロケーション B(ﾍｯｼﾞ無)	522	-1.1	11.5	6.7	★★★	外国株式・世界型	2
261	野村AM	野村PIMCO・世界インカム戦略ファンド B(ﾍｯｼﾞ無 年2回決算)	521	10.7	5.9	4.7	★★★★★	外国債券・世界型	2
262	三菱UFJ国際投信	つみたて日本株式(日経平均)	519	14.3	3.2	5.3	★★★	国内株式・大型ﾌﾞﾚﾝﾄﾞ型	1
263	三井住友DS	高成長インド・中型株式ファンド(年1回)	510	13.3	0.4	6.4	★★★	外国株式・ｲﾝﾄﾞ型	1
264	フィデリティ投信	フィデリティ・米国株式ファンド B(資産成長型・ﾍｯｼﾞ無)	508	-3.8	-2.7	-	★★★	外国株式・北米型	1
265	大和AM	iFreeNEXT NASDAQ100インデックス	508	7.2	-6.6	-	★★★★	外国株式・北米型	1
266	三井住友トラスト	インデックスコレクション(国内株式)	506	1.8	6.8	3.7	★★★	国内株式・大型ﾌﾞﾚﾝﾄﾞ型	1
267	野村AM	ダブル・ブレイン・コア(スタンダード)	506	36.8	-	-	-	ｵﾙﾀﾅﾃｨﾌﾞ・ﾏﾙﾁｽﾄﾗﾃｼﾞｰ型	1
268	大和AM	ダイワSociety 5.0関連株F(資産成長型)《スマートテクノロジー》	502	-8.6	-6.1	-	-	外国株式・世界型	2

＜資産活用型ファンド：年4回以上決算型＞

ETFは除く。ファンド名は一部省略あり。ファンド名の網掛けは設定3ヵ月以内のもの。

	運用会社	ファンド名《愛称》	月末純資産 億円	資金増減 億円	騰落率・% 1年	騰落率・% 5年	イボットソン ファンド・スターズ	イボットソン 分類	決算回数
1	アライアンス・B	AB・米国成長株投信D毎月(ﾍｯｼﾞ無)予想分配金提示	17,125	-124.4	-3.8	13.7	★★★★★	外国株式・北米型	12
2	ピクテ投信	ピクテ・グローバル・インカム株式ファンド(毎月)	10,093	38.8	14.1	8.8	★★★	外国株式・世界型	12
3	大和AM	ダイワ・US-REIT・オープン(毎月) B(ﾍｯｼﾞ無)	6,892	121.1	0.9	11.4	★★★★★	外国REIT・米国型	12
4	フィデリティ投信	フィデリティ・USリート・ファンドB(ﾍｯｼﾞ無)	6,757	68.1	2.1	10.4	★★★★	外国REIT・米国型	12
5	フィデリティ投信	フィデリティ・USハイ・イールド・ファンド	5,035	45.1	8.8	6.5	★★★★★	外国債券・HY型・米国	12
6	AM-One	新光 US-REIT オープン《ゼウス》	4,450	47.5	-0.8	8.1	★★★	外国REIT・米国型	12
7	東京海上AM	東京海上・円資産バランスファンド(毎月)《円奏会》	4,410	-104.4	-4.5	-1.2	★★	ｱﾛｹｰｼｮﾝ・安定型	12
8	三井住友トラスト	J-REIT・リサーチ・オープン(毎月)	4,209	78.7	-2.8	5.0	★★★★	国内REIT	12
9	大和AM	ダイワJ-REITオープン(毎月)	4,133	91.1	-3.2	4.1	★★	国内REIT	12
10	アライアンス・B	AB・米国成長株投信C毎月(ﾍｯｼﾞ有)予想分配金提示	3,835	-57.1	-18.0	7.7	★★★★★	外国株式・北米型(円ﾍｯｼﾞ)	12
11	インベスコ	インベスコ 世界厳選株式Op<ﾍｯｼﾞ無>(毎月)《世界のベスト》	2,988	277.7	14.4	5.6	★★	外国株式・世界型	12
12	日興AM	スマート・ファイブ(毎月)	2,987	-15.3	-3.4	1.1	-	ｱﾛｹｰｼｮﾝ・ﾘｽｸｺﾝﾄﾛｰﾙ型	12
13	三菱UFJ国際投信	グローバル・ソブリン・オープン(毎月)	2,807	-15.7	-3.0	0.7	★★★	外国債券・世界型	12
14	日興AM	ラサール・グローバルREITファンド(毎月)	2,782	-11.3	3.2	7.7	★★★★	外国REIT・世界型	12
15	日興AM	財産3分法ファンド(不動産・債券・株式)毎月《財産3分法F》	2,752	4.6	-3.5	2.4	★★	ｱﾛｹｰｼｮﾝ・標準型	12
16	しんきんAM	しんきんJリートオープン(毎月)	2,475	4.5	-3.2	2.9	★	国内REIT	12
17	野村AM	野村日本債券インデックス(野村投資一任口座)	1,966	-10.4	-5.1	-1.0	★★★★	国内債券・中長期型	12
18	大和AM	ダイワ米国リート・ファンド(毎月)ﾍｯｼﾞ無	1,941	0.5	0.7	11.3	★★★★	外国REIT・米国型	12
19	三井住友トラスト	NWQフレキシブル・インカムファンド ﾍｯｼﾞ無(毎月)	1,938	43.2	4.0	-	★★	ｱﾛｹｰｼｮﾝ・やや積極型	12
20	三井住友DS	グローバルAIファンド(予想分配金提示型)	1,890	-41.3	-13.6	-	★★★	外国株式・世界型	12
21	野村AM	野村外国債券インデックス B(野村投資一任口座)	1,853	2.7	-2.3	1.6	★★★★	外国債券・世界型(除く日本)	12
22	AM-One	リスク抑制世界8資産バランスファンド《しあわせの一歩》	1,791	-18.1	-8.7	-0.4	-	ｱﾛｹｰｼｮﾝ・ﾘｽｸｺﾝﾄﾛｰﾙ型	6
23	AM-One	DIAM世界リートインデックスファンド(毎月)	1,786	-4.6	-0.6	6.9	★★★	外国REIT・世界型	12
24	JPモルガン	JPMベスト・インカム(毎月)	1,651	-2.9	-8.7	0.1	-	ｱﾛｹｰｼｮﾝ・TAA型	12
25	フランクリン・T	フランクリン・T・オーストラリア高配当株ファンド(毎月)	1,314	-2.3	21.9	4.3	★	外国株式・ｵｾｱﾆｱ型	12
26	大和AM	ハイグレード・オセアニア・ボンド・オープン(毎月)《杏の実》	1,303	-6.1	7.7	1.0	★★★	外国債券・ｵｾｱﾆｱ型	12
27	JP投信	JP4資産バランスファンド 安定成長《ゆうバランス》	1,299	4.4	0.9	3.0	★★★★	ｱﾛｹｰｼｮﾝ・やや安定型	6
28	野村AM	マイストーリー分配型(年6回)B	1,274	-4.1	1.8	2.4	★★	ｱﾛｹｰｼｮﾝ・やや積極型	6
29	野村AM	野村世界6資産分散投信(分配)	1,157	2.4	-1.4	2.8	★★★	ｱﾛｹｰｼｮﾝ・やや安定型	6
30	ピクテ投信	ピクテ・バイオ医薬品ファンド(毎月)ﾍｯｼﾞ無	1,152	131.9	24.7	7.0	★★★	外国株式・世界型	12

Copyright ©2023 Ibbotson Associates Japan, Inc.　無断転載、複写・複製（コピーなど）、配布、公開を禁じます。

	運用会社	ファンド名《愛称》	月末純資産 億円	資金増減 億円	騰落率・% 1年	騰落率・% 5年	イボットソン ファンド・スターズ	イボットソン 分類	決算回数
31	三菱UFJ国際投信	ワールド・リート・オープン(毎月)	1,139	-3.2	-4.9	1.5	★	外国REIT・世界型	12
32	岡三AM	アジア・オセアニア好配当成長株オープン(毎月)	1,094	-10.6	2.0	-0.1	★★	外国株式・ｱｼﾞｱﾊﾟｼﾌｨｯｸ型	12
33	大和AM	ダイワ日本国債ファンド(毎月)	1,033	-21.3	-2.8	-0.7	★★★★	国内債券・中長期型	12
34	マニュライフ	マニュライフ・円ハイブリッド債券インカム・ファンド(3ヵ月)	1,021	-13.1	-10.0	-	–	ﾊｲﾌﾞﾘｯﾄﾞ証券・その他	4
35	三井住友DS	短期豪ドル債オープン(毎月)	984	-9.4	13.1	1.5	★★★	外国債券・ｵｾｱﾆｱ型	12
36	ニッセイAM	ニッセイJ-REITファンド(毎月)	982	5.2	-3.0	3.7	★★	国内REIT	12
37	野村AM	野村PIMCO・世界インカム戦略ファンド C(ﾍｯｼﾞ有 毎月分配)	950	-12.3	-9.2	-0.9	★★★★	外国債券・世界型(円ﾍｯｼﾞ)	12
38	三井住友DS	アジア好利回りリート・ファンド	939	0.5	11.4	5.9	–	外国REIT・特定地域/国型	12
39	三菱UFJ国際投信	三菱UFJ/ﾏｯｺｰﾘｰ グローバル・インフラ債券F<ﾍｯｼﾞ無>毎月	935	23.9	-1.4	3.3	★★★★	外国債券・世界型(除く日本)	12
40	ニッセイAM	ニッセイ豪州ハイ・インカム株式F(毎月)《ラッキー・カントリー》	903	-5.0	21.6	4.2	★★★	外国株式・ｵｾｱﾆｱ型	12
41	AM-One	DIAM高格付インカム・オープン(毎月)《ハッピークローバー》	903	-5.0	1.8	1.2	★★	外国債券・世界型(除く日本)	12
42	野村AM	野村世界6資産分散投信(安定)	894	0.6	-2.5	1.8	★★★★	ｱﾛｹｰｼｮﾝ・安定型	6
43	ニッセイAM	ニッセイ世界リートオープン(毎月)	893	-0.9	1.1	5.3	★★	外国REIT・世界型	12
44	野村AM	野村ドイチェ・高配当インフラ関連株投信(米ドル)毎月	887	-6.0	18.5	11.3	★★★	外国株式・世界型	12
45	大和AM	ダイワ・グローバル債券ファンド(毎月)	880	-2.9	2.4	0.4	★★	外国債券・世界型(除く日本)	12
46	三菱UFJ国際投信	三菱UFJ グローバル・ボンド・オープン(毎月)《花こよみ》	866	-3.3	-2.6	2.1	★★★	外国債券・世界型	12
47	ピクテ投信	ピクテ新興国インカム株式ファンド(毎月)	843	-6.7	3.0	4.1	★★★	外国株式・新興国型(複数国/地域)	12
48	JP投信	JP4資産バランスファンド 安定《ゆうバランス》	843	-2.0	-1.3	1.4	★★★★	ｱﾛｹｰｼｮﾝ・安定型	6
49	AM-One	MHAM J-REITインデックスファンド(毎月)《ビルオーナー》	842	5.6	-3.1	4.3	★★★	国内REIT	12
50	三井住友DS	高成長インド・中型株式ファンド	830	49.7	0.5	6.4	★★★★	外国株式・ｲﾝﾄﾞ型	4
51	野村AM	野村インド債券ファンド(毎月)	822	8.4	2.9	3.7	–	外国債券・単一国/地域	12
52	野村AM	野村ファンドラップ外国債券 B	796	2.5	1.9	3.1	★★★★★	外国債券・世界型(除く日本)	12
53	三菱UFJ国際投信	米国株式配当貴族(年4回)	794	60.3	12.2	-	★★★★★	外国株式・北米型	4
54	JPモルガン	JPMグローバル医療関連株式ファンド	763	12.5	18.8	11.8	★★★★★	外国株式・世界型	4
55	日興AM	グローバル3倍3分法ファンド(隔月)	762	2.4	-19.0	-	–	ｱﾛｹｰｼｮﾝ・その他	6
56	AM-One	新光J-REITオープン	760	-7.5	-3.1	4.2	★★	国内REIT	12
57	UBS AM	UBS世界公共インフラ債券投信(通貨選択型)円(毎月)	754	-6.4	-15.2	-2.3	★★★	外国債券・世界型(円ﾍｯｼﾞ)	12
58	大和AM	ダイワ・グローバルREIT・オープン(毎月)《世界の街並み》	745	-1.8	-0.9	8.8	★★★★★	外国REIT・世界型	12
59	野村AM	野村米国ハイ・イールド債券投信(米ドル)毎月	715	30.0	5.7	5.0	★★	外国債券・HY型・米国	12
60	AM-One	りそなJリート・アクティブ・オープン《日本のツボ》	712	-1.0	-3.2	4.3	★★	国内REIT	12
61	三菱UFJ国際投信	スマート・クオリティ・オープン(安定型)《スマラップ》	708	-1.5	-2.5	-0.0	★★★	ｱﾛｹｰｼｮﾝ・安定型	4
62	三井住友トラスト	オーストラリア公社債ファンド《オージーボンド》	701	-3.9	4.8	0.8	★★	外国債券・ｵｾｱﾆｱ型	12
63	三菱UFJ国際投信	三菱UFJ Jリートオープン(3ヵ月)	681	2.3	-2.5	4.2	★★★	国内REIT	4
64	大和AM	ダイワ高格付カナダドル債オープン(毎月)	671	-4.0	3.6	2.0	–	外国債券・単一国/地域	12
65	ゴールドマン・S	GS 米国REITファンドB(毎月、ヘッジなし)《コロンブスの卵》	652	-3.4	-3.6	6.2	★★	外国REIT・米国型	12
66	アムンディ	日興レジェンド・イーグル・ファンド(毎月)	642	-1.0	11.4	7.0	–	外国株式・その他	12
67	日興AM	高金利先進国債券オープン(毎月)《月桂樹》	636	-2.4	4.7	1.4	★★	外国債券・世界型(除く日本)	12
68	しんきんAM	しんきん3資産ファンド(毎月)	615	3.4	1.8	2.7	★★	ｱﾛｹｰｼｮﾝ・やや積極型	12
69	三菱UFJ国際投信	ピムコ ハイ・インカム毎月ファンド	588	-1.6	2.0	3.2	★★★	外国債券・HY型・ｸﾞﾛｰﾊﾞﾙ	12
70	ニッセイAM	ニッセイアメリカ高配当株ファンド(毎月)	580	0.6	9.9	10.6	★★★	外国株式・北米型	12
71	三菱UFJ国際投信	次世代米国代表株ファンド《メジャー・リーダー》	578	3.8	7.3	9.4	★★★	外国株式・北米型	4
72	JP投信	JP4資産バランスファンド 成長《ゆうバランス》	576	1.4	3.5	4.2	★★★★	ｱﾛｹｰｼｮﾝ・標準型	6
73	三井住友DS	グローバル好配当株オープン	575	-2.4	10.6	11.9	★★★★★	外国株式・世界型	12
74	野村AM	野村ACI先進医療インパクト投資 D ﾍｯｼﾞ無 予想分配金提示型	572	1.4	8.3	-	★★★	外国株式・世界型	12
75	AM-One	DIAM J-REITオープン(毎月)《オーナーズ・インカム》	565	-6.7	-1.4	4.9	★★★	国内REIT	12
76	AM-One	DIAMワールド・リート・インカムOp(毎月)《世界家主倶楽部》	561	-1.2	-1.8	5.1	★★	外国REIT・世界型	12
77	野村AM	野村世界6資産分散投信(成長)	554	6.7	2.9	5.4	★★★★★	ｱﾛｹｰｼｮﾝ・やや積極型	6
78	AM-One	みずほUSハイイールドオープン B(ﾍｯｼﾞ無)	553	-0.8	4.4	5.3	★★★	外国債券・HY型・米国	12
79	フィデリティ投信	ﾌｨﾃﾞﾘﾃｨ・世界割安成長株投信 D(毎月・予想分配・ﾍｯｼﾞ無)《テンバガー・ハンター》	553	17.0	11.6	-	–	外国株式・世界型	12
80	ニッセイAM	ニッセイ/パトナム・インカムオープン	549	-0.1	2.0	3.4	★★★	外国債券・米国型	4
81	パインブリッジ	パインブリッジ・キャピタル証券ファンド(ﾍｯｼﾞ有)	549	72.4	-8.3	0.2	★★★	ﾊｲﾌﾞﾘｯﾄﾞ証券・世界型(円ﾍｯｼﾞ)	4
82	パインブリッジ	パインブリッジ・キャピタル証券ファンド(ﾍｯｼﾞ無)	546	54.7	5.2	5.5	★★★	ﾊｲﾌﾞﾘｯﾄﾞ証券・世界型	4
83	三菱UFJ国際投信	サイバーセキュリティ株式オープン(ﾍｯｼﾞ無)予想分配金提示型	543	-3.2	-20.7	-	–	外国株式・世界型	12
84	AM-One	グローバル・アロケーション・オープンB(年4回決算・ﾍｯｼﾞ無)	526	-0.6	6.3	6.2	–	ｱﾛｹｰｼｮﾝ・TAA型	4
85	岡三AM	ワールド・ソブリンインカム《十二単衣》	524	-5.5	-4.3	-0.3	★★	外国債券・世界型	12
86	ゴールドマン・S	GS米国成長株集中投資ファンド 毎月	519	-14.8	-2.6	8.7	★★★	外国株式・北米型	12
87	大和AM	ダイワ米国リート・プラス(毎月)ﾍｯｼﾞ無	513	-1.8	-3.4	7.4	–	ｱﾛｹｰｼｮﾝ・その他	12
88	野村AM	野村外国債券インデックス A(野村投資一任口座)	509	5.3	-14.2	-1.9	★★★	外国債券・世界型(除く日本、円ﾍｯｼﾞ)	12
89	ニッセイAM	ニッセイグローバル好配当株式プラス(毎月)	500	1.2	11.3	4.6	–	外国株式・その他	12

Copyright ©2023 Ibbotson Associates Japan, Inc. 無断転載、複写・複製(コピーなど)、配布、公開を禁じます。

＜単位株式投資信託（クローズドエンド）＞　全社ファンドの運用実績　＜2023年1月末＞

Copyright ©2022 Ibbotson Associates Japan, Inc.

※単位型は追加設定が無いため、リターンは従来通り課税前分配金足しこみで修正、3年、設定来は期間リターン(年率換算はしていない)。

運用会社	ファンド名《愛称》	販売金融機関	当初設定額	残存元本 億円	資金増減 億円	純資産 億円	基準価額 円	リターン・% 3か月	6か月	1年	3年	設定来
＜国内株式型＞												
野村AM	(早期償還条項付)野村日本割安低位株投信1802	野村	595.0	113.5	-1.1	133.1	11,721	7.9	9.3	15.7	33.8	17.3
野村AM	(早期償還条項付)リオープン・ジャパン2301	野村	1,048.0	1,047.4	1,047.4	1,045.7	9,983	-	-	-	-	-0.2
＜外国株式型＞												
SOMPO	東洋・中国A株ファンド「創新」19-07	東洋	35.8	3.9	-0.1	8.0	20,166	10.2	-8.5	-4.0	57.7	101.7
SOMPO	東洋・中国A株ファンド「創新」19-08	東洋	14.2	1.8	-0.0	3.4	19,243	9.9	-8.9	-4.5	57.1	92.4
SOMPO	東洋・中国A株ファンド「創新」19-09	東洋	35.4	4.1	-0.2	7.9	19,057	10.0	-8.7	-4.4	57.1	90.6
SOMPO	東洋・中国A株ファンド「創新」19-10	東洋	18.3	2.7	-0.1	5.0	18,344	9.9	-8.8	-4.3	56.2	83.4
SOMPO	東洋・中国A株ファンド「創新」19-11	東洋	23.8	2.8	-0.1	5.0	17,703	9.9	-8.9	-4.5	56.3	77.0
SOMPO	東洋・中国A株ファンド「創新」19-12	東洋	30.2	3.9	-0.1	6.4	16,465	9.8	-9.0	-4.6	56.4	64.7
SOMPO	東洋・中国A株ファンド「創新」20-01	東洋	34.3	4.9	-0.2	8.1	16,614	9.9	-8.9	-4.5	71.8	66.1
SOMPO	東洋・中国A株ファンド「創新」20-02	東洋	30.0	4.0	-0.2	6.1	15,034	9.9	-8.9	-4.5	-	50.3
SOMPO	東洋・中国A株ファンド「創新」20-03	東洋;	13.9	2.0	-0.1	3.4	16,941	9.8	-8.9	-4.4	-	69.4
＜国内債券型＞												
大和AM	日本企業社債ファンド21-03《円フォーカス》	東和銀,横浜銀	45.6	43.2	-0.1	42.6	9,848	-1.0	-1.5	-2.1	-	-1.5
＜外国債券型／世界型（円ヘッジ）/その他＞												
大和AM	日本企業社債ファンド2022-11《和ごころ》	千葉銀,第四北越,	66.0	66.0	0.0	66.3	10,036	-	-	-	-	0.4
AM-One	One日本企業米ドル建て債券F22-09《ドルのめぐみ》	大和,千葉銀,富山第一銀,	10.1	10.1	0.0	9.3	9,268	-8.2	-	-	-	-7.3
ブラックロック	BR・リスク抑制分散投資F満期償還 上値限定元本確保契約2207	三菱UFJMS	51.6	51.3	-0.3	51.1	9,963	-0.2	-0.4	-	-	-0.4
＜外国債券型／世界型（除く日本）＞												
日興AM	高金利先進国債券F(償還条項付)《オリーブ》	群馬銀,富山第一銀,おかやま信金	33.7	5.8	-0.3	5.7	9,784	-2.7	-3.2	4.0	6.7	-2.2
日興AM	高金利先進国債券F2(償還条項付)《オリーブ2》	群馬銀,日興AM	8.9	0.9	0.0	0.9	10,053	-2.7	-3.2	4.0	6.7	0.5
大和AM	ダイワ日本企業外債F S(部分ヘッジ) 16-12	大和	8.5	1.5	0.0	1.5	10,037	-2.5	-1.4	0.3	5.2	12.8
大和AM	ダイワ日本企業外債F S(部分ヘッジ)17-04	大和	22.0	3.0	0.0	3.0	10,096	-1.9	-1.7	-0.9	3.6	11.1
大和AM	ダイワ世界有力企業外債F(部分ヘッジ)16-10	大和	7.1	3.0	0.0	2.9	9,692	-0.3	-4.0	-4.9	-1.5	7.0
大和AM	ダイワ・グローバル金融機関(G-SIBs)債券F(部分ヘッジ)16-11	大和	12.5	7.0	0.0	6.9	9,839	-0.7	-3.3	-3.8	-0.6	9.1
大和AM	ダイワ・グローバル金融機関(G-SIBs)債券F(部分ヘッジ)17-01	大和	19.0	6.0	0.0	6.0	9,991	-0.7	-3.3	-3.8	-0.6	10.4
＜外国債券型／世界型（除く日本、円ヘッジ）＞												
大和AM	ダイワ日本企業外債F S(ヘッジ有) 16-12	大和	35.0	17.0	0.0	16.2	9,501	0.9	-1.3	-4.4	-1.6	5.4
大和AM	ダイワ日本企業外債F S(ヘッジ有)17-04	大和	21.0	18.0	0.0	16.8	9,336	1.5	-1.6	-5.5	-3.1	1.6
大和AM	ダイワ世界有力企業外債F(ヘッジ有)16-10	大和	33.9	7.1	0.0	6.3	8,822	3.1	-3.8	-9.4	-7.9	-3.7
大和AM	ダイワ・グローバル金融機関(G-SIBs)債券F(ヘッジ有)16-11	大和	15.0	7.2	0.0	6.6	9,160	2.7	-3.2	-8.3	-7.0	0.6
大和AM	ダイワ・グローバル金融機関(G-SIBs)債券F(ヘッジ有)17-01	大和	11.5	4.5	0.0	4.2	9,369	2.7	-3.2	-8.4	-7.0	2.3
＜外国債券型／米国型＞												
大和AM	ダイワ米国投資法人債F(ヘッジ有)16-07	大和	58.6	17.0	0.0	16.3	9,568	0.1	-2.1	-5.4	-3.6	3.0
大和AM	ダイワ米国投資法人債F(ヘッジ有)16-10	大和	29.5	17.0	0.0	16.3	9,596	0.1	-2.1	-5.4	-3.6	3.6
＜外国債券型／ハイイールド型/その他＞												
明治安田AM	SG イタリア国債ユーロ円建リパッケージ債為替参照利回変動1903《アズーリ》	横浜銀,ｿｼｴﾃ･ｼﾞｪﾈﾗﾙ	60.5	42.7	-0.0	44.4	10,388	-0.3	1.9	1.9	4.3	6.3
明治安田AM	SG イタリア国債ユーロ円建リパッケージ債為替参照利回変動1908《アズーリ》	東京ｽﾀｰ銀,岩手銀,北海道銀,常陽銀,ｿｼｴﾃ･ｼﾞｪﾈﾗﾙ	6.0	3.2	-0.0	3.2	10,088	0.3	2.6	0.3	1.1	2.4
＜外国債券型／バンクローン型＞												
三井住友DS	日興・米国バンクローンF(ヘッジ有)14-01	SMBC日興	20.4	3.2	-0.0	3.1	9,643	2.9	1.8	-3.4	0.2	2.7
三井住友DS	日興・米国バンクローンF(ヘッジ有)14-02	SMBC日興	29.3	3.7	-0.0	3.6	9,725	2.9	1.7	-3.4	0.1	2.6
三井住友DS	日興・米国バンクローンF(ヘッジ有)14-03	SMBC日興	25.4	6.3	0.0	6.1	9,721	2.9	1.8	-3.4	0.4	2.7
三井住友DS	日興・米国バンクローンF(ヘッジ有)14-04	SMBC日興	26.0	3.2	0.0	3.2	9,711	2.9	1.8	-3.4	0.4	3.0
三井住友DS	日興・米国バンクローンF(ヘッジ有)14-05	SMBC日興	33.7	3.9	0.0	3.8	9,710	2.9	1.8	-3.3	0.2	2.4
三井住友DS	日興・米国バンクローンF(ヘッジ有)14-06	SMBC日興	19.1	2.1	-0.0	2.0	9,696	2.9	1.8	-3.3	0.1	2.1
三井住友DS	日興・米国バンクローンF(ヘッジ有)14-07	SMBC日興	29.1	12.7	0.0	12.2	9,643	2.9	1.8	-3.4	-0.2	1.8
三井住友DS	日興・米国バンクローンF(ヘッジ有)14-08	SMBC日興	14.1	1.3	0.0	1.3	9,725	2.9	1.7	-3.4	0.1	2.2
三井住友DS	日興・米国バンクローンF(ヘッジ有)14-09	SMBC日興	35.0	10.0	0.0	9.7	9,706	2.9	1.8	-3.4	0.1	2.8
三井住友DS	日興・米国バンクローンF(ヘッジ有)14-10	SMBC日興	20.8	3.1	0.0	3.0	9,716	2.9	1.8	-3.4	-0.1	2.6
三井住友DS	日興・米国バンクローンF(ヘッジ有)14-11	SMBC日興	8.3	0.7	0.0	0.6	9,741	2.9	1.8	-3.3	0.4	2.7
三井住友DS	日興・米国バンクローンF(ヘッジ有)14-12	SMBC日興	18.0	6.9	0.0	6.7	9,677	2.9	1.8	-3.5	-0.2	3.1
三井住友DS	日興・米国バンクローンF(ヘッジ有)15-01	SMBC日興	5.1	0.2	0.0	0.2	9,637	2.8	1.8	-3.5	0.1	3.4
三井住友DS	日興・米国バンクローンF(ヘッジ有)15-02	SMBC日興	7.2	0.9	0.0	0.9	9,711	2.9	1.7	-3.6	-0.2	1.8
三井住友DS	日興・米国バンクローンF(ヘッジ有)15-03	SMBC日興	12.9	4.8	0.0	4.6	9,680	2.9	1.7	-3.6	-0.0	1.6
三井住友DS	日興・米国バンクローンF(ヘッジ有)15-04	SMBC日興	5.6	1.4	0.0	1.3	9,673	2.9	1.7	-3.5	-0.2	0.8
三井住友DS	日興・米国バンクローンF(ヘッジ有)15-05	SMBC日興	5.6	2.8	-0.1	2.8	9,667	2.9	1.7	-3.6	-0.3	0.7
＜新興国債券＞												
野村AM	野村エマージング・ソブリン 円投資型1203	野村	18.4	1.2	0.0	1.0	8,014	4.3	-2.1	-8.7	-7.2	6.5
野村AM	野村エマージング・ソブリン 円投資型1205	野村	30.0	3.0	0.0	2.4	8,067	4.3	-2.0	-8.7	-7.1	6.5
野村AM	野村エマージング・ソブリン 円投資型1208	野村	269.8	31.5	-0.2	25.7	8,151	4.3	-2.0	-8.7	-7.2	0.6
野村AM	野村エマージング・ソブリン 円投資型1210	野村	500.8	55.4	-0.3	44.6	8,046	4.3	-2.1	-8.7	-7.3	-1.2
野村AM	野村エマージング・ソブリン 円投資型1211	野村	473.6	49.8	-0.2	39.7	7,977	4.3	-2.1	-8.7	-7.2	-1.9
野村AM	野村エマージング・ソブリン 円投資型1212	野村	318.6	36.0	-0.2	28.8	8,004	4.3	-2.1	-8.7	-7.3	-1.8
野村AM	野村エマージング・ソブリン 円投資型1301	野村	133.4	17.5	-0.1	14.2	8,113	4.3	-2.1	-8.7	-7.3	-1.2
野村AM	野村エマージング・ソブリン 円投資型1302	野村	31.3	3.7	0.0	3.1	8,253	4.3	-2.1	-8.7	-7.3	0.2
野村AM	野村エマージング・ソブリン 円投資型1303	野村	13.4	0.8	0.0	0.7	8,285	4.3	-2.1	-8.7	-7.3	0.6
＜アロケーション型＞												
T&D AM	じゅうろく 地元応援ファンド《清流の国》	十六TT,十六銀	6.7	2.6	-0.0	2.5	9,937	0.3	0.8	-0.2	0.9	3.4
＜オルタナティブ型＞												
T&D AM	MS社債/マルチアセット運用戦略F18-12《攻守の果実 》	SBI,楽天,鳥取銀,福島銀,東和銀	25.2	13.2	0.0	12.6	9,562	1.0	-1.8	-5.4	-8.1	-0.3
T&D AM	MS社債/マルチアセット運用戦略F19-03《攻守の果実》	SBI,楽天,鳥取銀,東和銀,富山銀	33.3	19.2	0.0	18.2	9,506	1.0	-1.8	-5.0	-7.5	-3.4
SOMPO	パークレイズ社債/インカム戦略ファンド19-12≪フライトインカム≫	常陽銀,千葉銀	10.5	8.0	0.0	7.6	9,395	2.0	-0.5	-3.9	-5.1	-4.9
SOMPO	MS社債(早期償還条項付)/BASIC戦略F22-09《インカム・ターゲット》	今村,第四北越,SBI,	13.2	13.2	-0.0	13.2	9,967	0.7	-	-	-	-0.3
SOMPO	MS社債(早期償還条項付)/BASIC戦略F23-01《インカム・ターゲット》	第四北越	17.1	17.1	17.1	17.5	10,230	-	-	-	-	2.3
AM-One	しずぎん国際分散投資戦略F 18-05	静岡銀,静銀TM,マネックス	50.1	18.8	-0.1	22.7	12,053	-11.3	-1.7	11.2	18.2	20.5
AM-One	GS社債/国際分散投資戦略F18-07	大和	307.3	189.7	-0.4	179.2	9,446	2.0	-0.6	-4.2	-8.3	-2.5
AM-One	GS社債/国際分散投資戦略F18-09《プライムOne》	みずほ銀,三菱UFJMS,楽天,他	840.4	531.4	-2.9	501.0	9,429	2.1	-0.7	-4.6	-6.6	-1.4
AM-One	GS社債/国際分散投資戦略F18-10《プライムOne》	りそな銀,いちよし,SBI,大和,楽天,他	151.8	96.2	-0.4	90.9	9,448	2.2	-0.8	-5.6	-6.4	0.9
AM-One	GS社債/国際分散投資戦略F18-11《プライムOne》	りそな銀,SBI,大和,楽天,ﾏﾈｯｸｽ,他	269.8	178.6	-0.3	168.2	9,417	2.2	-0.8	-5.4	-5.6	1.7
AM-One	GS社債/国際分散投資戦略F18-12《プライムOne》	みずほ銀,三菱UFJMS,,いちよし,SBI,東洋,他	196.1	120.3	-0.4	113.4	9,431	2.3	-0.9	-5.6	-7.4	2.1
AM-One	GS社債/国際分散投資戦略F19-01《プライムOne》	大和,三菱UFJMS,楽天,SBI,他	98.4	65.6	-0.3	61.8	9,414	2.2	-0.9	-5.3	-6.7	0.8
AM-One	GS社債/国際分散投資戦略F19-02《プライムOne》	いちよし,SBI,三菱UFJMS,大和,楽天証券,他	144.9	94.5	-0.5	88.7	9,389	2.2	-0.9	-5.3	-7.3	0.2
AM-One	GS社債/国際分散投資戦略F19-03《プライムOne》	山形銀,七十七銀,常陽銀,山梨中央銀,他	150.2	93.4	-0.2	86.8	9,295	2.4	-0.7	-4.9	-12.0	-7.1
AM-One	GS社債/国際分散投資戦略F19-04《プライムOne》	大和,千葉銀,楽天,第一生命,他	106.1	81.4	-0.1	75.6	9,276	2.4	-0.8	-5.1	-12.1	-7.2
AM-One	GS社債/国際分散投資戦略F19-05《プライムOne》	大和,東洋,楽天,SBI,他	21.9	17.3	0.0	16.0	9,245	2.5	-0.8	-5.0	-11.6	-7.6
AM-One	GS社債/国際分散投資戦略F19-06《プライムOne》	大和,りそな銀,楽天,SBI,他	187.1	135.8	-0.3	125.3	9,223	2.5	-0.8	-4.8	-9.8	-7.8
AM-One	GS社債/国際分散投資戦略F19-07《プライムOne》	大和,りそな銀,楽天,SBI,他	408.8	309.4	-0.3	284.7	9,200	2.5	-0.8	-4.9	-9.6	-8.0
AM-One	GS社債/国際分散投資戦略F19-09《プライムOne》	りそな銀,埼玉りそな銀,北陸銀,他	163.7	119.8	-0.2	109.3	9,121	2.4	-1.1	-4.5	-9.8	-8.8
AM-One	GS社債/国際分散投資戦略F19-10《プライムOne》	りそな銀,埼玉りそな銀,,第一生命, 他	34.5	28.9	0.0	26.3	9,086	2.7	-1.0	-4.9	-10.1	-9.1
AM-One	GS社債/国際分散投資戦略F19-11《プライムOne》	りそな銀,埼玉りそな銀,千葉銀,他	114.9	80.5	-0.2	73.0	9,073	2.6	-1.1	-5.0	-10.3	-9.3
AM-One	GS社債/国際分散投資戦略F19-12《プライムOne》	りそな銀,埼玉りそな銀,関西みらい銀,おきぎん,他	205.6	155.1	-0.3	140.4	9,050	2.6	-1.2	-5.1	-10.2	-9.5
AM-One	GS社債/国際分散投資戦略F20-01《プライムOne》	りそな銀,埼玉りそな銀,朝日信金,第一生命,他	29.5	23.9	-0.1	21.5	9,029	2.5	-1.3	-5.1	-9.7	-9.7
AM-One	GS社債/国際分散投資戦略F20-03《プライムOne》	りそな銀;埼玉りそな銀;八十二銀;他	371.8	307.9	-0.3	277.2	9,002	2.5	-1.5	-6.3	-	-10.0
AM-One	GS社債/国際分散投資戦略F20-05《プライムOne》	りそな銀;埼玉りそな銀;関西みらい銀;他	106.8	73.3	-0.0	66.2	9,035	2.4	-2.0	-7.2	-	-9.6
AM-One	GS社債/国際分散投資戦略F20-06《プライムOne》	りそな銀;埼玉りそな銀;関西みらい銀;他	60.4	51.6	0.0	46.5	9,005	2.3	-2.1	-7.4	-	-8.3
AM-One	GS社債/国際分散投資戦略F20-07《プライムOne》	りそな銀;埼玉りそな銀;青森銀;他	51.0	46.0	-0.0	41.4	8,999	1.5	-2.3	-6.4	-	-8.6
AM-One	GS社債/国際分散投資戦略F20-09《プライムOne》	りそな銀;埼玉りそな銀;大和;他	137.8	93.3	-0.2	84.0	9,012	1.1	-3.2	-7.6	-	-7.9
AM-One	GS社債/国際分散投資戦略F20-10《プライムOne》	大和,岡三,とうほう,第一生命,他	9.5	8.4	0.0	7.4	8,886	2.7	-1.9	-7.1	-	-11.1
AM-One	GS社債/国際分散投資戦略F22-05《プライムOne》	大和,朝日信金	6.4	6.3	0.0	5.8	9,263	2.0	-4.7	-	-	-7.4
AM-One	GS社債/マクロアロケーター戦略F22-09	SMBC日興,三井住友銀,関西みらい銀,	1,070.3	1,069.1	-0.2	1,055.2	9,870	1.9	-	-	-	-1.3
AM-One	マクロアロケーター戦略指数参照型GS社債F22-12《おまもりOne》	千葉銀,七十七,西日本ｼﾃｨTT,ひろぎん	119.3	119.2	-0.1	121.4	10,184	-	-	-	-	1.8
三井住友DS	シティグループ社債/円建て償還時ターゲットF20-03	三井住友銀	282.5	244.5	-0.1	213.2	8,720	-0.4	-4.2	-9.5	-	-12.6
三井住友DS	シティグループ社債/ダブル・アクセス戦略F22-12	SMBC日興,三井住友銀	1,205.8	1,205.7	-0.1	1,214.3	10,071	-	-	-	-	0.7

Copyright ©2023 Ibbotson Associates Japan, Inc.　無断転載、複写・複製（コピー）、配布、公開を禁じます。

＜追加型株式投資信託（オープンエンド）＞　全社ファンドの運用実績　＜2023年1月末＞

マネープールを除く株式投信追加型全ファンド。リターンは分配金再投資、リスクは標準偏差、いずれも複数年は年率換算、税金は考慮していない。

運用会社	ファンド名《愛称》	月間金増減 億円	月末純資産 億円	リターン(%) 1か月	1年	3年(年率)	5年(年率)	10年(年率)	リスク(%) 3年(年率)	5年(年率)	イボットソン・ファンドスターズ
	【つみたてNISAの対象投資信託】 つみたてNISA：アロケーション										
野村AM	6資産均等バランス	13.0	456.5	2.1	0.7	4.4	5.1	-	12.3	10.7	★★★★
野村AM	世界6資産分散ファンド《コアシックス》	-0.1	10.9	3.1	1.8	4.8	-	-	9.9	-	★★★
野村AM	Funds-i 内外7資産バランス・ﾍｯｼﾞ有	0.7	187.1	2.7	-7.8	-0.2	2.2	-	12.7	10.7	★★
野村AM	Funds-i 海外5資産バランス	0.7	52.6	4.7	1.7	6.0	5.2	-	15.5	13.6	★★★★
野村AM	のむラップ・ファンド（積極型）	27.6	1,147.0	3.3	2.0	8.0	6.4	8.7	14.9	13.5	★★★★
三菱UFJ国際投信	eMAXIS バランス(8資産均等)	3.3	421.3	2.8	1.2	4.4	4.1	6.5	12.0	10.7	★★★
三菱UFJ国際投信	eMAXIS バランス(4資産均等)	0.7	58.9	2.2	1.3	5.2	3.8	-	9.0	8.5	★★★★
三菱UFJ国際投信	eMAXIS Slim バランス(8資産均等)	35.3	1,756.1	2.8	1.6	4.8	4.5	-	12.0	10.7	★★★
三菱UFJ国際投信	eMAXIS 最適化バランス(マイゴールキーパー)	0.8	41.5	1.0	-2.1	1.2	1.6	-	5.1	4.5	★★★★
三菱UFJ国際投信	eMAXIS 最適化バランス(マイディフェンダー)	0.5	31.0	1.9	-0.2	3.3	3.0	-	8.1	7.3	★★★★
三菱UFJ国際投信	eMAXIS 最適化バランス(マイミッドフィルダー)	1.8	89.0	2.6	1.3	4.8	4.0	-	11.0	10.0	★★★★
三菱UFJ国際投信	eMAXIS 最適化バランス(マイフォワード)	0.9	54.8	3.7	3.2	7.0	5.4	-	14.6	13.3	★★★★
三菱UFJ国際投信	eMAXIS 最適化バランス(マイストライカー)	1.7	84.1	4.8	4.2	9.1	5.5	-	15.7	15.4	★★★
三菱UFJ国際投信	つみたて8資産均等バランス	21.2	819.5	2.8	1.5	4.6	4.4	-	12.0	10.7	★★★
三菱UFJ国際投信	つみたて4資産均等バランス	4.2	134.2	2.3	1.6	5.5	4.2	-	9.0	8.6	★★★★
大和AM	ライフ・バランス30	1.3	224.8	1.3	-1.1	2.2	1.9	4.3	5.4	5.0	★★★★★
大和AM	ライフ・バランス50	2.0	218.4	2.1	0.9	4.7	3.5	6.4	8.3	7.9	★★★★★
大和AM	ライフ・バランス70	1.2	144.8	3.0	3.2	7.1	4.7	8.4	11.3	10.9	★★★★★
大和AM	iFree 8資産バランス	9.3	487.3	2.6	1.5	4.5	4.3	-	12.2	10.7	★★★
岡三AM	日本株式・Jリートバランスファンド	0.2	10.6	0.7	0.3	2.6	5.4	-	16.4	14.2	★★★
農中全共AM	NZAM・ベータ 日本2資産(株式+REIT)	0.2	1.8	0.7	0.6	-	-	-	-	-	–
農中全共AM	NZAM・ベータ 米国2資産(株式+REIT)	0.3	4.0	4.3	1.9	-	-	-	-	-	–
ニッセイAM	DCワールドセレクトF(安定型)	0.9	108.3	0.5	-2.9	0.0	0.7	-	3.2	2.8	★★★
ニッセイAM	DCワールドセレクトF(債券重視)	0.1	248.2	1.4	-0.7	2.4	2.0	4.4	5.5	5.1	★★★★★
ニッセイAM	DCワールドセレクトF(標準)	0.5	566.6	2.2	1.4	5.0	3.6	6.5	8.5	8.1	★★★★★
ニッセイAM	DCワールドセレクトF(株式重視)	0.8	325.8	3.0	3.5	7.4	5.0	8.5	11.6	11.2	★★★★★
ニッセイAM	インデックスパッケージ(内外・株式/ﾘｰﾄ)《ファンドパック5》	0.0	1.4	3.7	2.3	6.5	5.9	-	17.0	15.1	★★★★
ニッセイAM	インデックスパッケージ(内外・株式/ﾘｰﾄ/債券)《ファンドパック7》	0.0	1.2	2.0	-0.6	3.3	3.3	-	9.2	8.2	★★★
ニッセイAM	インデックスパッケージ(国内・株式/ﾘｰﾄ/債券)《ファンドパック日本》	0.0	1.3	0.0	-3.0	-0.6	0.9	-	4.9	4.2	★★★★
ニッセイAM	<購入・換金手数料なし>インデックスバランスF(4資産均等)	7.0	265.1	2.3	1.4	5.7	4.3	-	8.9	8.5	★★★★★
ニッセイAM	<購入・換金手数料なし>ニッセイ・インデックスバランスF(6資産均等)	0.4	16.5	2.1	0.7	4.8	5.3	-	11.9	10.4	★★★★
ドイチェAM	ETFバランス・ファンド《プラチナコア》	0.2	4.1	2.7	3.3	7.4	5.8	-	11.4	10.6	★★★★★
SOMPO	ハッピーエイジング20	1.7	165.0	3.4	9.6	9.5	4.6	9.1	13.7	14.2	★★★★
SOMPO	ハッピーエイジング30	0.9	181.6	2.9	7.0	7.2	3.5	7.5	10.8	11.2	★★★
SOMPO	ハッピーエイジング40	1.0	221.9	2.0	3.1	4.3	2.2	5.4	7.7	7.9	★★★
AM-One	たわらノーロード バランス(8資産均等)	11.6	393.5	2.5	-0.3	4.2	4.4	-	11.6	10.3	★★★★
AM-One	たわらノーロード バランス(堅実)	1.2	43.1	1.3	-7.9	-1.4	0.5	-	5.1	4.4	★★★
AM-One	たわらノーロード バランス(標準)	4.5	164.6	2.0	-5.8	1.7	3.2	-	9.4	8.0	★★★
AM-One	たわらノーロード バランス(積極)	3.9	140.5	3.1	-2.7	4.8	5.5	-	14.3	12.5	★★★★
AM-One	たわらノーロード 最適化バランス(保守)	0.0	0.5	0.3	-7.5	-3.0	-1.0	-	2.8	2.5	★★
AM-One	たわらノーロード 最適化バランス(安定)	0.0	1.0	1.2	-6.2	-1.3	0.9	-	5.9	5.0	★★
AM-One	たわらノーロード 最適化バランス(安定成長)	0.3	12.1	1.7	-4.5	0.0	2.0	-	8.0	6.9	★★★
AM-One	たわらノーロード 最適化バランス(成長)	0.0	1.1	2.5	-1.8	2.4	3.8	-	11.3	9.8	★★★
AM-One	たわらノーロード 最適化バランス(積極)	0.1	2.5	3.2	0.8	4.5	5.4	-	14.4	12.7	★★★
ブラックロック	つみたて・グローバルバランスF	5.3	212.4	2.5	1.6	3.5	2.8	-	10.2	9.9	★★
ブラックロック	インデックス投資戦略F《iパズル》	-0.2	123.8	3.3	-9.0	0.3	1.4	-	10.4	9.6	–
東京海上AM	円資産インデックスバランスF《つみたて円奏会》	0.1	2.2	-0.2	-3.2	-2.8	-0.6	-	4.0	3.6	★★
HSBC投信	ワールド・セレクション(安定)《ゆめラップ》	-1.5	196.8	2.4	-8.8	-2.8	-1.1	-	7.2	5.9	★
HSBC投信	ワールド・セレクション(成長)《ゆめラップ》	-0.8	177.1	4.5	-5.5	1.8	1.7	-	14.7	12.7	★
三井住友トラスト	資産設計オープン(つみたてNISA対応)《スゴ6》	0.0	3.0	2.2	0.7	4.6	4.4	-	11.0	9.8	★★★★
三井住友トラスト	世界経済インデックスファンド	30.7	1,696.9	3.2	1.8	6.2	4.3	6.3	10.9	10.5	★★★
三井住友トラスト	SMT 世界経済インデックス・オープン	0.7	35.2	3.4	2.0	6.3	4.3	-	11.2	10.8	★★★
三井住友トラスト	SMT 世界経済インデックス・オープン(株式シフト)	2.2	92.8	4.3	2.8	8.5	5.5	-	14.3	13.9	★★★★
三井住友トラスト	SMT 世界経済インデックス・オープン(債券シフト)	1.2	48.2	2.6	1.1	3.8	2.8	-	8.3	8.0	★★★
三井住友トラスト	SMT 8資産インデックスバランス・オープン	0.1	1.6	2.8	1.6	4.6	4.1	-	12.2	10.8	★★★
三井住友DS	DC年金バランス30(債券重点)《マイパッケージ》	1.3	173.3	1.2	-1.0	1.9	1.7	4.0	5.3	4.9	★★★★★
三井住友DS	DC年金バランス50(標準型)《マイパッケージ》	1.8	442.8	2.1	1.2	4.3	3.1	6.1	8.2	7.9	★★★★
三井住友DS	DC年金バランス70(株式重点)《マイパッケージ》	1.3	243.1	3.0	3.5	6.7	4.3	8.2	11.2	10.9	★★★★
三井住友DS	DCつみたてNISA・世界分散ファンド	0.5	17.6	2.9	0.3	5.2	4.6	-	11.2	10.0	★★★★
セゾン投信	グローバルバランスファンド	34.2	3,365.5	2.6	1.9	6.9	5.4	7.3	10.7	10.2	★★★★★
PayPay AM	LOSA長期保有型国際分散インデックスF《LOSA 投資の王道》	2.4	104.8	3.1	3.9	8.4	6.3	-	12.8	11.9	★★★★★
楽天投信	インデックス・バランスF(株式重視)《楽天バンガードF》	9.9	277.1	3.3	-0.1	7.6	-	-	13.4	-	★★★★★
楽天投信	インデックス・バランスF(均等)《楽天バンガードF》	1.2	46.6	2.9	-3.7	4.2	-	-	10.2	-	★★★★
楽天投信	インデックス・バランスF(債券重視)《楽天バンガードF》	0.7	38.8	2.4	-7.2	0.6	-	-	7.5	-	★★★
楽天投信	資産づくりファンド(のんびりコース)	0.3	3.0	2.2	-9.0	-	-	-	-	-	–
楽天投信	資産づくりファンド(じっくりコース)	1.4	17.8	2.5	-7.1	-	-	-	-	-	–
楽天投信	資産づくりファンド(なかなかコース)	4.9	62.6	2.7	-5.3	-	-	-	-	-	–
楽天投信	資産づくりファンド(しっかりコース)	7.1	96.8	3.0	-3.7	-	-	-	-	-	–
楽天投信	資産づくりファンド(がっちりコース)	5.8	85.4	3.2	-2.3	-	-	-	-	-	–
りそなAM	つみたてバランスファンド	7.4	283.4	2.5	2.3	5.6	4.6	-	11.6	10.8	★★★★
りそなAM	Smart-i 8資産バランス 安定	0.7	51.0	1.7	-4.7	0.8	-	-	5.7	-	★★★
りそなAM	Smart-i 8資産バランス 安定成長	1.7	76.1	2.7	-0.5	5.2	-	-	10.7	-	★★★★
りそなAM	Smart-i 8資産バランス 成長	1.8	69.4	3.4	2.3	8.1	-	-	13.9	-	★★★★★
JP投信	4資産均等バランス	6.8	188.2	2.3	1.8	5.5	4.2	-	8.5	8.3	★★★★
au AM	auスマート・ベーシック(安定)	0.4	10.9	1.0	-2.0	0.6	-	-	3.9	-	★★★
au AM	auスマート・ベーシック(安定成長)	1.4	27.6	1.8	0.2	2.6	-	-	6.4	-	★★★

Copyright ©2023 Ibbotson Associates Japan, Inc.　無断転載、複写（コピーなど）、配布、公開を禁じます。

運用会社	ファンド名《愛称》	月間金増減 億円	月末純資産 億円	リターン(%) 1か月	1年	3年(年率)	5年(年率)	10年(年率)	リスク(%) 3年(年率)	5年(年率)	イボットソン・ファンドスターズ
	つみたてNISA:アロケーション・ターゲットイヤー型										
野村AM	資産設計F(DC・つみたてNISA)2030《未来時計》	0.2	4.6	2.0	-0.3	3.2	2.8	-	8.8	8.2	★★★★★
野村AM	資産設計F(DC・つみたてNISA)2040《未来時計》	0.2	3.3	2.7	1.2	4.9	3.7	-	11.1	10.4	★★★★
野村AM	資産設計F(DC・つみたてNISA)2050《未来時計》	0.1	1.9	3.3	2.4	6.3	4.3	-	12.3	11.8	★★★
野村AM	資産設計F(DC・つみたてNISA)2060《未来時計》	0.0	1.3	3.6	3.0	6.8	-	-	13.0	-	★★★
三菱UFJ国際投信	eMAXIS マイマネージャー 1970s	0.0	0.5	2.0	0.1	4.4	3.8	-	10.7	9.8	★★★★
三菱UFJ国際投信	eMAXIS マイマネージャー 1980s	0.0	0.6	3.1	2.1	6.3	5.1	-	13.9	12.9	★★★
三菱UFJ国際投信	eMAXIS マイマネージャー 1990s	0.0	0.6	4.8	4.1	9.0	5.5	-	15.7	15.4	★★★
フィデリティ投信	ターゲット・デートF(ベーシック)2040《将来設計》	0.6	22.4	3.9	0.0	6.8	5.1	-	14.2	13.6	★★★★
フィデリティ投信	ターゲット・デートF(ベーシック)2045《将来設計》	0.1	2.3	4.3	2.0	-	-	-	-	-	-
フィデリティ投信	ターゲット・デートF(ベーシック)2050《将来設計》	0.5	21.4	4.7	3.6	9.8	6.9	-	17.4	16.7	★★★★
フィデリティ投信	ターゲット・デートF(ベーシック)2060《将来設計》	0.5	14.8	5.2	6.8	12.0	-	-	19.2	-	★★★★★
フィデリティ投信	ターゲット・デートF(ベーシック)2055《将来設計》	0.0	2.3	5.0	5.1	-	-	-	-	-	-
フィデリティ投信	ターゲット・デート・ファンド(ベーシック)2065《将来設計》	0.0	1.1	5.2	-	-	-	-	-	-	-
フィデリティ投信	ターゲット・デート・ファンド(ベーシック)2070《将来設計》	0.1	1.3	5.2	-	-	-	-	-	-	-
東京海上AM	ターゲット・イヤー・ファンド2035《年金コンパス》	0.7	19.0	2.5	2.1	6.3	-	-	10.5	-	★★★★★
東京海上AM	ターゲット・イヤー・ファンド2045《年金コンパス》	0.3	9.7	2.6	2.4	6.6	-	-	10.9	-	★★★★
東京海上AM	ターゲット・イヤー・ファンド2055《年金コンパス》	0.3	5.9	2.7	2.7	7.0	-	-	11.4	-	★★★★
東京海上AM	ターゲット・イヤー・ファンド2065《年金コンパス》	0.4	9.8	2.9	3.1	7.4	-	-	11.8	-	★★★★
三井住友DS	DCターゲットイヤーファンド2040(4資産)	0.4	18.9	2.0	1.0	4.8	3.5	6.7	8.5	8.3	★★★★★
三井住友DS	DCターゲットイヤーファンド2045(4資産)	0.6	30.0	2.3	1.5	5.3	3.8	7.1	9.1	8.8	★★★★
	つみたてNISA:国内株式										
野村AM	Funds-i TOPIX	-1.9	47.3	4.4	6.6	7.6	3.5	9.6	15.5	15.2	★★★
野村AM	Funds-i 日経225	-23.7	646.6	4.7	2.9	7.1	5.0	10.9	18.2	17.2	★★★★
野村AM	Funds-i JPX日経400	-1.1	90.8	4.4	6.6	7.8	3.9	-	16.0	15.5	★★★
野村AM	つみたて日本株投信	2.2	118.5	4.7	3.2	7.4	5.2	-	18.2	17.2	★★★
日興AM	年金積立Jグロース《DC Jグロース》	6.4	581.2	4.6	3.7	9.0	5.2	13.4	18.1	17.2	★★★★★
三菱UFJ国際投信	eMAXIS TOPIXインデックス	-7.4	174.8	4.4	6.6	7.6	3.5	9.6	15.5	15.2	★★★
三菱UFJ国際投信	eMAXIS Slim 国内株式(TOPIX)	6.0	629.7	4.4	6.9	7.9	3.8	-	15.5	15.2	★★★
三菱UFJ国際投信	つみたて日本株式(TOPIX)	-9.4	169.0	4.4	6.8	7.8	3.7	-	15.5	15.2	★★★
三菱UFJ国際投信	eMAXIS 日経225インデックス	-40.0	479.5	4.7	3.0	7.1	5.0	10.9	18.3	17.2	★★★★
三菱UFJ国際投信	eMAXIS Slim 国内株式(日経平均)	-7.7	276.0	4.7	3.3	7.4	-	-	18.3	-	★★★
三菱UFJ国際投信	つみたて日本株式(日経平均)	14.3	519.5	4.7	3.2	7.4	5.3	-	18.3	17.2	★★★
三菱UFJ国際投信	eMAXIS JPX日経400インデックス	-4.1	65.0	4.5	6.6	7.7	3.8	-	16.0	15.5	★★★
大和AM	iFree TOPIXインデックス	-0.9	88.9	4.4	6.8	7.9	3.8	-	15.5	15.2	★★★
大和AM	iFree 日経225インデックス	-5.7	406.0	4.7	3.3	7.5	5.3	-	18.3	17.2	★★★★
大和AM	iFree JPX日経400インデックス	-2.3	33.2	4.5	6.9	8.1	4.1	-	16.0	15.5	★★★
農中全共AM	<パートナーズ>つみたてNISA日本株式 日経225	0.8	41.5	4.7	3.1	7.3	5.1	-	18.3	17.3	★★★
農中全共AM	NZAM・ベータ 日経225	0.2	1.9	4.7	3.3	-	-	-	-	-	-
ニッセイAM	日本株ファンド	-0.6	1,092.5	5.0	7.0	7.0	2.5	8.7	15.9	15.5	★★
ニッセイAM	TOPIXオープン	-0.4	127.5	4.4	6.4	7.4	3.4	9.6	15.5	15.2	★★★
ニッセイAM	<購入・換金手数料なしTOPIXインデックスF	2.6	533.4	4.4	6.8	7.8	3.7	-	15.5	15.2	★★★
ニッセイAM	<購入・換金手数料なし>ニッセイ日経平均インデックスF	0.8	440.5	4.7	3.2	7.5	5.3	-	18.3	17.2	★★★★
ニッセイAM	<購入・換金手数料なし>ニッセイJPX日経400インデックスF	0.6	59.2	4.5	6.9	8.0	4.0	-	15.9	15.5	★★★
ニッセイAM	日経225インデックスファンド	-12.1	2,089.1	4.7	3.1	7.3	5.2	11.1	18.3	17.2	★★★★
AM-One	たわらノーロード TOPIX	-0.7	56.1	4.4	6.8	7.8	3.7	-	15.5	15.2	★★★
AM-One	たわらノーロード 日経225	2.3	788.4	4.7	3.2	7.4	5.2	-	18.3	17.2	★★★
東京海上AM	セレクション・日本株TOPIX	1.2	296.3	4.4	7.0	7.8	3.6	9.6	15.4	15.2	★★★
東京海上AM	日経225インデックスファンド	1.1	75.5	4.7	3.2	7.2	5.1	-	18.3	17.2	★★★
しんきんAM	ノーロード日経225	0.1	11.4	4.7	2.9	7.1	4.9	-	18.2	17.2	★★★
三井住友トラスト	SMT TOPIXインデックス・オープン	-1.7	236.3	4.4	6.6	7.6	3.5	9.7	15.5	15.2	★★★
三井住友トラスト	i-SMT TOPIXインデックス(ノーロード)	-1.9	8.2	4.4	6.8	7.8	3.7	-	15.5	15.2	★★★
三井住友トラスト	SMT 日経225インデックス・オープン	-0.0	395.0	4.7	2.9	7.1	5.0	11.0	18.2	17.2	★★★★
三井住友トラスト	i-SMT 日経225インデックス(ノーロード)	-15.5	63.8	4.7	3.2	7.4	5.2	-	18.2	17.2	★★★
三井住友トラスト	SMT JPX日経インデックス400・オープン	-0.1	102.3	4.4	6.6	7.8	3.9	-	16.0	15.5	★★★
朝日ライフAM	日経平均ファンド《にいにいGo》	-0.2	19.9	4.7	2.7	7.0	4.9	10.7	18.2	17.2	★★★★
三井住友DS	DCつみたてNISA・日本株インデックスファンド	12.6	772.7	4.4	6.8	7.8	3.7	9.9	15.5	15.2	★★★
三井住友DS	SMBC・DCインデックスファンド(日経225)	1.8	27.4	4.7	3.2	-	-	-	-	-	-
三井住友DS	DC国内株式ファンド	3.7	323.9	4.2	9.7	12.3	6.5	11.1	15.4	15.2	★★★★★
PayPay AM	日経225インデックス	-0.6	8.0	4.7	2.9	-	-	-	-	-	-
コモンズ投信	コモンズ30ファンド	5.2	390.8	5.5	3.6	9.7	4.9	10.5	16.6	16.7	★★★★
中銀AM	つみたて日経225インデックスファンド	0.0	7.2	4.7	-	-	-	-	-	-	-
りそなAM	Smart-i TOPIXインデックス	0.2	39.1	4.4	6.8	7.8	3.7	-	15.5	15.2	★★★
りそなAM	Smart-i 日経225インデックス	-1.4	55.4	4.7	2.8	7.2	5.1	-	18.3	17.3	★★★
レオス	ひふみ投信	1.6	1,415.2	2.7	0.5	4.3	0.8	13.2	15.4	16.0	★★★
レオス	ひふみプラス	24.1	4,768.9	2.7	0.7	4.5	1.0	13.3	15.4	16.0	★★★★
鎌倉投信	結い 2101	1.9	486.9	1.4	5.9	2.9	1.0	6.0	9.8	9.5	★★★
	つみたてNISA:外国株式・世界型										
三菱UFJ国際投信	eMAXIS Slim 全世界株式(3地域均等)	1.5	65.8	5.1	4.9	9.9	-	-	15.8	-	★★★
三菱UFJ国際投信	eMAXIS Slim 全世界株式(オール・カントリー)	427.3	8,527.0	4.2	5.0	12.7	-	-	18.6	-	★★★★
三菱UFJ国際投信	つみたて全世界株式	0.8	9.5	4.2	4.9	-	-	-	-	-	-
ニッセイAM	インデックスパッケージ(内外・株式)《ファンドパック3》	0.0	0.6	5.0	4.4	9.6	5.3	-	15.9	15.8	★★
ニッセイAM	<購入・換金手数料なし>ニッセイ世界株式F(GDP型バスケット)	0.3	12.1	5.2	4.1	-	-	-	-	-	-
AM-One	たわらノーロード 全世界株式	2.9	42.6	4.2	5.0	12.5	-	-	18.6	-	★★★★
ステート・S	全世界株式インデックス・ファンド	2.7	106.2	4.2	4.7	12.4	9.0	-	18.6	17.5	★★★
SBI AM	先進国株式インデックス・ファンド《雪だるま》	3.8	132.4	4.1	5.7	12.6	9.3	-	19.1	17.7	★★★
SBI AM	全世界株式インデックス・ファンド《雪だるま》	37.1	868.7	4.1	5.4	12.4	8.8	-	18.6	17.4	★★★
SBI AM	EXE-i グローバル中小型株式ファンド	1.3	126.5	5.2	8.1	11.7	7.2	-	23.3	21.2	★★
SBI AM	SBI・V・全世界株式インデックス・ファンド《SBI・V・全世界株式》	13.9	187.1	4.0	3.1	-	-	-	-	-	-
キャピタル	世界株式ファンド(DC)	11.2	353.8	4.6	0.0	12.8	10.4	-	20.1	18.6	★★★★
セゾン投信	資産形成の達人ファンド	30.5	2,237.7	6.4	6.8	10.7	8.1	13.0	18.3	17.7	★★★★

Copyright ©2023 Ibbotson Associates Japan, Inc. 無断転載、複写(コピーなど)、配布、公開を禁じます。

運用会社	ファンド名《愛称》	月間金増減 億円	月末純資産 億円	リターン(%) 1か月	1年	3年(年率)	5年(年率)	10年(年率)	リスク(%) 3年(年率)	5年(年率)	イボットソン・ファンドスターズ
楽天投信	全世界株式インデックス・ファンド	77.7	2,395.3	4.0	4.9	12.3	8.9	-	18.6	17.4	★★★
スカイオーシャン	グローバル株式ファンド《The GDP》	2.7	90.1	5.4	5.2	10.2	-	-	18.8	-	★★★
りそなAM	Smart-i Select 全世界株式インデックス	0.4	3.8	4.1	-	-	-	-	-	-	-
	つみたてNISA:外国株式・世界型(除く日本)										
野村AM	Funds-i 外国株式	6.0	395.7	3.7	5.0	13.4	10.4	12.8	19.7	18.3	★★★★
野村AM	つみたて外国株投信	19.8	728.4	4.2	4.9	13.0	9.7	-	19.0	17.8	★★★
野村AM	スリーゼロ先進国株式投信	4.4	69.0	3.8	5.6	-	-	-	-	-	-
三菱UFJ国際投信	つみたて先進国株式	39.1	997.7	3.8	5.4	13.8	10.8	-	19.7	18.3	★★★★
三菱UFJ国際投信	eMAXIS 先進国株式インデックス	5.4	628.3	3.7	5.0	13.3	10.3	12.7	19.7	18.3	★★★
三菱UFJ国際投信	eMAXIS Slim 先進国株式インデックス	76.2	3,909.7	3.8	5.5	13.9	10.9	-	19.7	18.3	★★★★★
三菱UFJ国際投信	eMAXIS 全世界株式インデックス	4.9	231.9	4.1	4.4	12.4	9.2	11.8	19.0	17.8	★★★
三菱UFJ国際投信	eMAXIS Slim 全世界株式(除く日本)	79.3	2,044.0	4.2	5.0	13.0	-	-	19.0	-	★★★
大和AM	iFree 外国株式インデックス(ﾍｯｼﾞ無)	7.2	262.9	3.8	5.4	13.8	10.8	-	19.8	18.3	★★★★
ニッセイAM	〈購入・換金手数料なし〉外国株式インデックスF	46.5	4,338.2	3.8	5.4	13.9	10.9	-	19.7	18.3	★★★★★
AM-One	たわらノーロード 先進国株式	80.8	2,562.5	3.8	5.5	13.9	10.9	-	19.8	18.3	★★★★★
東京海上AM	セレクション・外国株式インデックス	5.3	382.7	3.8	5.5	13.9	10.9	13.1	19.7	18.2	★★★★
三井住友トラスト	SMT グローバル株式インデックス・オープン	15.8	1,445.6	3.7	5.1	13.4	10.4	12.9	19.7	18.3	★★★★
三井住友トラスト	i-SMT グローバル株式インデックス(ノーロード)	2.2	20.9	3.8	5.5	13.8	10.8	-	19.7	18.3	★★★★
三井住友DS	DCつみたてNISA・全海外株式インデックスファンド	36.7	1,257.0	4.1	4.9	12.8	9.5	11.9	18.9	17.7	★★★
三井住友DS	SMBC・DCインデックスファンド(S&P500)	15.1	120.6	2.7	3.8	-	-	-	-	-	-
三井住友DS	SMBC・DCインデックスファンド(MSCIコクサイ)	3.2	29.2	3.7	5.4	-	-	-	-	-	-
三井住友DS	外国株式指数ファンド	1.5	58.3	3.7	5.1	13.5	10.5	13.0	19.8	18.3	★★★★
りそなAM	Smart-i 先進国株式インデックス	8.5	279.7	3.7	5.3	13.7	10.7	-	19.8	18.3	★★★★
りそなAM	Smart-i Select 全世界株式インデックス(除く日本)	0.2	2.9	4.1	-	-	-	-	-	-	-
	つみたてNISA:外国株式・世界型(除く日本、円ヘッジ)										
野村AM	Funds-i 外国株式・為替ヘッジ型	0.0	78.1	4.6	-9.4	5.5	5.7	-	19.6	17.2	★★★
三菱UFJ国際投信	つみたて先進国株式(ﾍｯｼﾞ有)	0.5	13.3	4.6	-9.2	5.7	5.9	-	19.5	17.2	★★★★
大和AM	iFree 外国株式インデックス(ﾍｯｼﾞ有)	2.1	73.6	4.7	-9.2	5.9	6.1	-	19.6	17.2	★★★★
AM-One	たわらノーロード 先進国株式〈ﾍｯｼﾞ有〉	1.1	186.7	4.7	-9.1	5.9	6.2	-	19.6	17.2	★★★★
	つみたてNISA:外国株式・北米型/欧州株式										
三菱UFJ国際投信	eMAXIS Slim 米国株式(S&P500)	632.6	17,058.1	2.7	3.9	15.0	-	-	19.5	-	★★★★★
三菱UFJ国際投信	つみたて米国株式(S&P500)	7.0	68.0	2.7	3.7	-	-	-	-	-	-
三菱UFJ国際投信	eMAXIS NYダウインデックス	6.5	406.9	-0.2	11.0	13.0	10.5	-	20.3	18.6	★★★
大和AM	iFree S&P500インデックス	29.7	785.4	2.7	3.7	14.9	12.7	-	19.5	18.1	★★★★★
大和AM	iFree NYダウ・インデックス	13.5	452.4	-0.1	11.5	13.5	11.0	-	20.3	18.6	★★★★
農中全共AM	〈パートナーズ〉つみたてNISA米国株式 S&P500	4.4	93.8	2.7	3.4	14.4	12.3	-	19.4	18.0	★★★★
農中全共AM	NZAM・ベータ S&P500	0.3	3.1	2.7	3.7	-	-	-	-	-	-
フィデリティ投信	米国優良株・ファンド	9.8	709.7	3.7	2.8	13.8	11.6	14.3	19.7	18.5	★★★★
AM-One	たわらノーロード NYダウ	3.0	103.1	-0.1	11.5	13.6	11.0	-	20.3	18.5	★★★★
ブラックロック	iシェアーズ 米国株式インデックスF	6.8	159.1	2.8	3.5	14.5	12.4	-	19.3	18.0	★★★★★
ステート・S	米国株式インデックス・ファンド	19.4	474.2	2.7	3.3	14.6	12.5	-	19.5	18.1	★★★★
三井住友トラスト	My SMT S&P500インデックス(ノーロード)	4.5	39.3	2.7	-	-	-	-	-	-	-
SBI AM	SBI・V・S&P500インデックス・ファンド	260.0	7,561.8	2.7	3.8	14.9	-	-	19.4	-	★★★★
SBI AM	SBI・V・全米株式インデックスF《SBI・V・全米株式》	50.8	1,272.7	3.2	3.7	-	-	-	-	-	-
楽天投信	全米株式インデックス・ファンド	228.5	7,641.9	3.2	3.6	14.4	12.3	-	20.2	18.7	★★★★
りそなAM	Smart-i S&P500インデックス	1.6	66.3	2.6	3.4	-	-	-	-	-	-
フィデリティ投信	欧州株・ファンド	1.2	292.8	7.2	8.2	8.0	8.7	11.4	20.4	18.9	★★★★★
	つみたてNISA:新興国株式										
野村AM	Funds-i 新興国株式	0.4	60.6	7.1	1.2	7.2	1.8	5.2	19.2	19.0	★★★★
三菱UFJ国際投信	eMAXIS 新興国株式インデックス	0.3	346.3	7.1	1.0	6.8	1.7	5.1	19.3	19.1	★★★
三菱UFJ国際投信	eMAXIS Slim 新興国株式インデックス	18.7	1,020.6	7.2	1.5	7.3	2.1	-	19.3	19.1	★★★★
三菱UFJ国際投信	つみたて新興国株式	5.2	209.4	7.2	1.3	7.1	1.9	-	19.3	19.1	★★★
大和AM	iFree 新興国株式インデックス	2.2	100.3	6.0	2.8	7.7	2.4	-	20.4	19.6	★★★★
ニッセイAM	〈購入・換金手数料なし〉ニッセイ新興国株式インデックスF	0.3	32.9	7.0	1.3	7.2	1.7	-	19.1	19.0	★★★
AM-One	たわらノーロード 新興国株式	2.4	156.6	7.2	1.0	6.0	1.2	-	19.6	19.3	★★
三井住友トラスト	SMT 新興国株式インデックス・オープン	0.8	282.5	7.0	1.0	6.9	1.8	5.2	19.2	19.0	★★★★
三井住友トラスト	i-SMT 新興国株式インデックス(ノーロード)	0.1	3.3	7.1	1.4	7.3	2.1	-	19.2	19.0	★★★★
三井住友DS	DC新興国株式インデックスファンド	0.5	51.5	7.0	1.5	7.0	1.5	4.5	19.0	18.9	★★★
SBI AM	新興国株式インデックス・ファンド《雪だるま》	4.8	183.4	5.4	2.5	7.6	2.8	-	18.2	17.9	★★★★★
りそなAM	Smart-i 新興国株式インデックス	0.7	35.8	7.0	1.0	6.5	1.5	-	19.4	19.2	★★★
	つみたてNISA:上場投資信託										
大和AM	上場投信ートピックス	-21.5	75,257.6	4.4	6.9	7.9	3.8	10.0	15.5	15.2	★★★
大和AM	上場投信ー日経225	943.4	35,851.0	4.7	3.3	7.5	5.3	11.3	18.3	17.2	★★★★
大和AM	上場投信-JPX日経400	-34.7	3,360.2	4.5	6.9	8.0	4.1	-	16.0	15.5	★★★
日興AM	上場インデックスF 《上場MSCIコクサイ株》	0.5	181.9	3.7	5.3	13.8	10.6	13.0	19.7	18.3	★★★★
日興AM	上場インデックスF《上場S&P500米国株》	8.7	350.4	2.7	3.7	14.9	12.6	15.9	19.5	18.2	★★★★
日興AM	上場インデックスF《上場MSCI世界株》	0.0	74.6	4.1	4.8	12.9	9.4	11.8	19.0	17.9	★★★
日興AM	上場インデックスF《上場MSCIエマージング株》	0.0	62.7	7.1	1.1	7.1	1.6	4.0	19.2	19.1	★★★
	【追加型株式投資信託(オープンエンド)】 アロケーション・安定型/やや安定型/標準型/やや積極型/積極型										
野村AM	のむラップ・ファンド (保守型)	4.4	557.9	1.3	-2.4	1.1	1.3	3.2	5.6	5.0	★★
野村AM	のむラップ・ファンド(やや保守型)	1.5	78.5	1.8	-1.2	3.0	2.7	-	7.8	7.1	★★★★
野村AM	のむラップ・ファンド (普通型)	45.5	2,356.4	2.5	0.1	5.0	4.2	6.5	10.6	9.6	★★★
野村AM	のむラップ・ファンド(やや積極型)	2.9	134.8	3.1	1.3	6.6	5.2	-	12.9	11.7	★★★★
野村AM	バランスセレクト30	0.0	13.4	1.2	-1.7	1.6	1.4	3.9	5.4	5.0	★★★★
野村AM	バランスセレクト50	0.0	20.5	2.0	0.3	4.0	2.9	5.9	8.4	8.0	★★★★
野村AM	バランスセレクト70	0.1	20.7	2.9	2.6	6.4	4.1	7.9	11.3	11.0	★★★★
野村AM	マイストーリー・株25	0.0	11.5	2.9	-8.3	-1.2	-0.2	2.4	7.2	6.1	★★★
野村AM	マイストーリー・株50	0.0	22.7	3.9	-4.4	2.0	1.2	4.9	9.9	9.0	★★★
野村AM	マイストーリー・株75	-0.0	18.5	5.0	-1.3	4.7	2.5	7.1	13.2	12.7	★★★
野村AM	オールインワン・ファンド	0.7	83.4	2.2	1.8	5.2	3.2	4.5	11.0	9.7	★★★

Copyright ©2023 Ibbotson Associates Japan, Inc. 無断転載、複写(コピーなど)、配布、公開を禁じます。

運用会社	ファンド名《愛称》	月間金増減 億円	月末純資産 億円	リターン(%) 1か月	1年	3年(年率)	5年(年率)	10年(年率)	リスク(%) 3年(年率)	5年(年率)	イボットソン・ファンドスターズ
野村AM	ハッピーライフF・25	0.0	7.9	2.9	-8.4	-1.4	-0.4	2.3	7.2	6.1	★★
野村AM	ハッピーライフF・株50	-0.0	15.2	3.8	-4.5	1.8	1.1	4.8	9.9	9.0	★★★
野村AM	マイ・ロード	-0.7	822.2	0.8	-3.2	-0.1	0.4	2.1	4.0	3.4	★★★
野村AM	ターゲットインカムF(資産成長)《マイ・ロングライフ》	-0.5	44.0	2.5	-10.3	-4.0	-	-	11.4	-	★
野村AM	グローバルESGバランスF(ﾍｯｼﾞ有)年2《ブルー・アース》	-0.0	83.2	4.2	-12.4	-	-	-	-	-	-
野村AM	グローバルESGバランスF(ﾍｯｼﾞ無)年2《ブルー・アース》	1.4	763.2	3.4	0.5	-	-	-	-	-	-
野村AM	サステナブルセレクト(世界バランス型 A)	0.5	55.4	2.6	-	-	-	-	-	-	-
野村AM	サステナブルセレクト(世界バランス型 B)	1.0	111.9	2.0	-	-	-	-	-	-	-
野村AM	マイライフ・エール(資産成長型)	1.3	44.6	0.8	-	-	-	-	-	-	-
野村AM	My Funds-i インデックス・ブレンド(タイプ1)	0.0	1.7	1.1	-2.6	1.0	1.5	-	5.3	4.5	★★★★
野村AM	My Funds-i インデックス・ブレンド(タイプ2)	0.0	1.0	1.6	-1.5	2.7	2.6	-	7.5	6.6	★★★★
野村AM	My Funds-i インデックス・ブレンド(タイプ3)	0.0	5.9	2.1	-0.3	4.5	3.8	-	9.7	8.7	★★★★★
野村AM	My Funds-i インデックス・ブレンド(タイプ4)	0.1	1.6	2.5	0.6	5.7	4.5	-	11.5	10.3	★★★★
野村AM	My Funds-i インデックス・ブレンド(タイプ5)	0.1	4.7	3.1	2.6	8.1	6.0	-	14.3	12.9	★★★★
日興AM	年金積立グローバル・ラップ・バランス(安定)	-0.2	17.4	1.3	-1.4	1.9	1.7	4.3	6.3	5.7	★★★★★
日興AM	年金積立グローバル・ラップ・バランス(安定成長)	-0.1	31.0	1.8	-0.1	3.4	2.5	5.3	7.9	7.2	★★★
日興AM	年金積立グローバル・ラップ・バランス(成長)	0.3	36.6	2.3	1.3	4.8	3.3	6.4	9.6	8.9	★★★★
日興AM	年金積立グローバル・ラップ・バランス(積極成長)	-0.1	52.8	3.2	3.6	7.3	4.8	8.2	12.6	11.9	★★★★
日興AM	年金積立グローバル・ラップ・バランス(積極)	0.1	45.1	4.0	5.7	9.3	5.9	9.7	15.1	14.3	★★★★★
日興AM	年金積立アセット・ナビゲーションF(株式20)《DC Aナビ》	0.1	31.1	0.8	-3.2	-0.2	0.2	2.3	3.7	3.3	★★★
日興AM	年金積立アセット・ナビゲーションF(株式40)《DC Aナビ》	0.1	43.6	1.7	-1.4	1.9	1.5	4.3	6.5	6.1	★★★
日興AM	年金積立アセット・ナビゲーションF(株式60)《DC Aナビ》	0.1	44.9	2.6	0.4	4.0	2.6	6.2	9.5	9.1	★★★
日興AM	年金積立アセット・ナビゲーションF(株式80)《DC Aナビ》	0.2	33.8	3.5	2.2	6.1	3.6	8.0	12.4	12.0	★★★
日興AM	GW7つの卵	3.3	463.7	3.1	3.2	6.9	4.4	7.7	12.6	11.8	★★★★
日興AM	スリートップ(資産成長型)	0.0	0.8	2.1	6.0	6.4	4.6	5.9	10.5	9.6	★★★
日興AM	財産3分法F (不動産・債券・株式) 資産成長型《財産3分法》	0.4	143.9	1.4	-3.4	0.6	2.5	5.6	10.4	9.1	★★★
日興AM	時間分散型バランスF(安定)16-08《ステップ・ラップ》	0.0	3.2	2.4	-3.7	1.6	2.4	-	8.7	7.6	★★★
日興AM	時間分散型バランスF(安定)16-11《ステップ・ラップ》	0.0	1.0	2.4	-3.6	1.5	2.4	-	8.7	7.6	★★★
日興AM	時間分散型バランスF(安定)17-02《ステップ・ラップ》	0.0	1.0	2.4	-3.6	1.6	2.4	-	8.7	7.6	★★★
日興AM	グローバル・メガピース	-0.2	99.5	6.1	-4.1	3.6	-	-	16.9	-	★
三菱UFJ国際投信	積立ファンド《ふくふく》	-0.1	24.6	2.8	0.9	5.0	1.9	5.7	8.8	8.8	★★★
三菱UFJ国際投信	グローバルバランス《積極型》(未来地図)	-0.0	9.2	3.0	0.3	4.9	2.2	6.4	10.1	9.8	★★★
三菱UFJ国際投信	グローバルバランス《安定型》(未来地図)	-0.0	7.1	1.8	-1.9	2.1	0.8	4.1	6.9	6.5	★★
三菱UFJ国際投信	ライフ・バランスファンド(安定)	-0.0	2.4	1.7	-1.7	1.5	1.3	3.7	6.2	5.5	★★★★
三菱UFJ国際投信	ライフ・バランスファンド(安定成長)	-0.1	1.7	2.6	0.4	3.8	2.8	5.6	8.7	8.0	★★★★
三菱UFJ国際投信	ライフ・バランスファンド(成長)	0.0	1.1	3.3	1.6	5.4	3.9	6.9	10.5	9.7	★★★★★
三菱UFJ国際投信	ライフ・バランスファンド(積極)	0.0	2.0	3.8	2.7	6.7	4.7	8.0	12.1	11.3	★★★★
三菱UFJ国際投信	国内バランス20《夢列島》	-0.2	20.3	0.8	-3.8	-0.3	-0.4	2.0	4.2	3.8	★★
三菱UFJ国際投信	ライフセレクトファンド 安定	0.5	129.1	0.9	-2.3	0.4	0.6	2.8	4.6	4.1	★★★
三菱UFJ国際投信	ライフセレクトファンド 安定成長	2.3	272.1	2.0	0.4	3.5	2.4	5.5	8.3	7.9	★★★
三菱UFJ国際投信	ライフセレクトファンド 成長	1.5	164.4	3.1	3.2	6.5	4.0	8.0	12.1	11.7	★★★★
三菱UFJ国際投信	MV20《エムヴイ》	0.0	21.5	1.6	-5.2	-1.2	-0.5	1.9	4.4	3.9	★★
三菱UFJ国際投信	MV40《エムヴイ》	0.2	38.8	2.3	-2.2	1.5	0.8	4.1	6.8	6.5	★★
三菱UFJ国際投信	MV80《エムヴイ》	0.0	58.5	3.7	4.1	7.2	3.6	8.5	12.5	12.8	★★★
三菱UFJ国際投信	日本バランスオープン 株式20型	-0.2	20.2	1.2	0.1	0.9	0.1	2.1	4.4	4.1	★★★
三菱UFJ国際投信	日本バランスオープン 株式40型	-0.2	28.6	2.4	3.2	3.6	1.4	4.5	8.0	7.5	★★★★★
三菱UFJ国際投信	ライフプラン 25《ゆとりずむ》	0.0	11.1	1.6	-1.5	1.8	1.4	3.8	6.0	5.3	★★★★
三菱UFJ国際投信	ライフプラン 50《ゆとりずむ》	0.0	25.3	3.2	1.8	5.7	3.6	6.7	10.2	9.5	★★★★★
三菱UFJ国際投信	ライフプラン 75《ゆとりずむ》	0.1	20.6	4.7	4.8	9.2	5.5	9.3	14.5	13.6	★★★★★
三菱UFJ国際投信	6資産バランスファンド(成長)	0.0	21.8	2.8	2.1	6.3	5.2	8.5	13.6	12.4	★★★★
三菱UFJ国際投信	資産設計ファンド(株式重視)《地球ゴマ》	0.0	7.2	3.9	1.4	6.6	4.3	7.3	13.0	12.4	★★★
三菱UFJ国際投信	グローバル・バランスF(安定)	0.0	5.2	1.1	-7.7	-3.4	-2.4	-	4.1	3.4	★
三菱UFJ国際投信	グローバル・バランスF(安定成長)	0.0	6.5	2.0	-9.1	-3.5	-2.6	-	6.5	5.6	★
三菱UFJ国際投信	グローバル・バランスF(成長)	-0.0	6.5	3.4	-7.5	-1.2	-1.4	-	10.9	9.7	★
三菱UFJ国際投信	東京関連オープン(米ドル投資)《東京ウェイ》	-0.2	19.2	0.7	25.8	14.7	10.3	-	20.7	18.7	★★★★★
三菱UFJ国際投信	東京関連オープン(円投資)《東京ウェイ》	0.2	14.6	1.9	9.6	7.3	5.0	-	17.2	15.6	★★★
三菱UFJ国際投信	バランス・イノベーション(債券重視)《ファーストラップ(ささえ)》	-0.9	113.6	0.4	-5.9	-1.7	-1.1	-	2.8	2.5	★
三菱UFJ国際投信	スマート・クオリティOp.(安定/1年)《スマラップN》	0.8	56.1	0.7	-2.5	-0.9	-0.1	-	5.9	5.2	★★
三菱UFJ国際投信	スマート・クオリティOp.(安定成長/1年)《スマラップN》	0.6	43.8	1.2	-0.4	1.0	1.3	-	8.8	8.1	★★
三菱UFJ国際投信	スマート・クオリティOp.(成長/1年)《スマラップN》	0.4	24.8	1.9	2.3	3.2	2.9	-	12.6	11.8	★★
三菱UFJ国際投信	アドバンスト・バランス(安定)《ファーストラップ(ちょうわ)》	-0.0	16.4	1.2	-4.4	-0.8	-0.3	-	4.3	3.8	★★
三菱UFJ国際投信	アドバンスト・バランス(安定成長)《ファーストラップ(ちょうわ)》	-0.0	41.5	2.0	-1.2	2.2	1.6	-	7.4	6.9	★★
三菱UFJ国際投信	オーストラリア好利回り3資産バランス(年2)《実りの大地》	-0.3	91.0	6.6	13.1	9.3	-	-	22.0	-	★★★
三菱UFJ国際投信	オーストラリア好利回り3資産バランス(ﾍｯｼﾞ有/年2)《実りの大地》	-0.0	1.0	3.6	-1.0	1.1	-	-	13.7	-	★★
三菱UFJ国際投信	MUFG ウェルス・インサイト・ファンド(保守型)	1.9	66.4	0.8	-1.5	-	-	-	-	-	-
三菱UFJ国際投信	MUFG ウェルス・インサイト・ファンド(標準型)	23.3	347.6	1.8	1.1	-	-	-	-	-	-
三菱UFJ国際投信	MUFG ウェルス・インサイト・ファンド(積極型)	6.9	118.2	2.9	3.3	-	-	-	-	-	-
大和AM	ライフスタイル:25	0.0	9.0	0.9	-2.4	0.5	0.6	2.9	4.4	4.1	★★★
大和AM	ライフスタイル:50	0.0	18.7	2.1	0.4	3.5	2.2	5.4	8.0	7.7	★★★
大和AM	ライフスタイル:75	0.1	9.6	3.1	3.0	6.0	3.3	7.6	11.7	11.4	★★★
大和AM	6資産バランスファンド(成長)《ダブルウイング》	-0.0	36.7	2.4	-1.7	5.3	5.4	8.7	15.4	13.5	★★★★
大和AM	ライフハーモニー(ダイワ世界資産分散F/成長)	-0.0	36.8	3.0	4.7	8.0	4.6	8.9	15.4	14.7	★★★★
大和AM	ライフハーモニー(ダイワ世界資産分散F/安定)	-0.0	13.0	1.3	-0.5	2.9	2.2	4.5	8.8	7.8	★★★
大和AM	外国3資産バランスF(部分ﾍｯｼﾞ有)	-0.0	2.7	3.7	-5.7	1.8	2.7	-	10.6	9.0	★★★
大和AM	外国3資産バランスF(ﾍｯｼﾞ無)	-0.0	3.6	3.9	3.0	6.2	4.4	-	12.8	11.2	★★★★
大和AM	ラップ・コンシェルジュ(安定)	-0.3	35.9	1.2	-4.6	-0.3	0.7	-	5.0	4.5	★★★
大和AM	ラップ・コンシェルジュ(ミドル)	0.2	45.3	1.3	-1.8	2.1	2.2	-	7.2	6.8	★★★
大和AM	ラップ・コンシェルジュ(成長)	0.2	31.7	1.5	0.9	4.4	3.7	-	9.5	9.3	★★★
大和AM	FEグローバル・バリュー(ﾍｯｼﾞ有)	-2.7	202.0	5.0	-4.4	4.1	1.7	-	16.1	14.0	★★
大和AM	FEグローバル・バリュー(ﾍｯｼﾞ無)	-2.8	300.9	3.9	11.7	11.9	7.4	-	15.2	14.2	★★★★★
大和AM	オーストラリア・リアルアセット・ファンド	0.0	0.2	7.8	11.9	8.6	8.2	-	30.2	24.4	★★

Copyright ©2023 Ibbotson Associates Japan, Inc. 無断転載、複写(コピーなど)、配布、公開を禁じます。

運用会社	ファンド名《愛称》	月間金増減 億円	月末純資産 億円	リターン(%) 1か月	1年	3年(年率)	5年(年率)	10年(年率)	リスク(%) 3年(年率)	5年(年率)	イボットソン・ファンドスターズ
大和AM	iFree 年金バランス	0.9	45.0	2.2	1.1	5.5	-	-	9.0	-	★★★★
大和AM	NWQグローバル厳選証券F(ﾍｯｼﾞ有)《選択の達人》	0.0	0.2	3.0	-10.6	-3.9	-	-	11.3	-	★
大和AM	NWQグローバル厳選証券F(ﾍｯｼﾞ無)《選択の達人》	-0.0	2.7	1.3	4.1	4.0	-	-	11.0	-	★★★
大和AM	NWQグローバル厳選証券F(ﾍｯｼﾞ有/成長)《選択の達人》	0.3	8.1	2.9	-10.7	-3.9	-	-	11.4	-	★
大和AM	NWQグローバル厳選証券F(ﾍｯｼﾞ無/成長)《選択の達人》	-0.1	23.3	1.3	4.2	3.9	-	-	11.0	-	★★★
大和AM	四国アライアンス 地域創生F(年1)《四国の未来》	0.1	36.6	2.9	-2.9	0.2	0.0	-	8.7	9.0	★
大和AM	四国アライアンス 地域創生F(年2)《四国の未来》	-0.0	8.2	2.9	-2.9	0.2	0.0	-	8.6	9.0	★
大和AM	クリーンテック株式&グリーンボンドF(資産成長)	0.3	94.1	3.4	0.5	-	-	-	-	-	–
大和AM	クリーンテック株式&グリーンボンドF(予想分配提示)	-0.2	44.1	3.4	0.8	-	-	-	-	-	–
岡三AM	ラップ・アプローチ(安定)	-0.1	4.7	0.6	-3.5	-0.8	-0.3	-	5.7	5.0	★★
岡三AM	ラップ・アプローチ(安定成長)	-0.2	6.2	1.5	-0.3	2.2	1.1	-	10.2	9.3	★★
岡三AM	ラップ・アプローチ(成長)	-0.1	9.8	2.4	1.8	4.2	1.9	-	14.3	13.4	★★
岡三AM	為替ヘッジ付ソブリン/農業関連Op.《うるおいの大地》	-0.0	5.6	0.7	-2.8	0.2	-0.7	-	5.9	5.3	★
岡三AM	くまもと未来応援ファンド《復興投信》	0.3	20.8	2.1	-4.7	1.3	2.6	-	9.9	8.5	★★★
T&D AM	青のライフキャンバス・ファンド(標準)	-0.0	16.0	1.6	-3.3	3.6	2.1	5.4	8.0	7.6	★★★
T&D AM	赤のライフキャンバス・ファンド(積極)	0.0	17.2	2.1	-2.9	5.3	3.0	6.9	9.8	9.5	★★★★
T&D AM	ベトナム・ASEAN・バランスファンド《V－Plus》	-0.1	22.2	4.9	1.2	12.8	5.3	9.7	16.9	14.7	★★★★
明治安田AM	ライフプランファンド20	0.1	17.6	0.7	-5.5	-0.4	0.0	2.7	4.5	4.0	★★★
明治安田AM	ライフプランファンド50	0.1	21.5	2.1	-1.2	3.7	1.9	5.5	8.9	8.5	★★★
明治安田AM	ライフプランファンド70	0.1	14.7	2.9	1.4	6.1	2.9	7.2	12.0	11.6	★★★★
明治安田AM	楽天資産形成ファンド《楽天525》	-0.0	54.0	2.1	-0.7	5.2	3.3	6.8	9.2	8.6	★★★★★
JPモルガン	日本債券アルファ《日本の一九》	-0.3	31.4	0.5	-3.9	-1.2	-0.6	1.3	2.5	2.2	★★
JPモルガン	新興国年1回決算F《あいのり年1》	0.0	1.0	2.6	1.9	2.1	-	-	13.6	-	★★
農中全共AM	JA資産設計ファンド(安定)	-0.0	5.7	0.7	-2.2	1.2	0.7	3.2	5.2	4.8	★★★
農中全共AM	JA資産設計ファンド(成長)	-0.0	7.9	1.5	-0.1	3.9	2.1	5.5	8.1	7.9	★★★
農中全共AM	JA資産設計ファンド(積極)	-0.1	7.4	2.1	1.8	6.5	3.2	7.4	11.1	10.8	★★★★
農中全共AM	<パートナーズ>日米6資産分散F(資産形成)《コア6シード》	6.1	254.5	2.2	-7.2	0.7	-	-	11.6	-	★★
農中全共AM	<パートナーズ>日米6資産分散F(安定運用)《コア6エバー》	1.8	118.6	1.0	-8.5	-2.6	-	-	4.4	-	★★
ニッセイAM	<購入・換金手数料なし>インデックスバランスF(8資産均等)	0.0	5.2	2.6	-0.2	4.3	-	-	11.8	-	★★★
ニッセイAM	ﾊﾞﾄﾅﾑ・グローバル バランスOp. 債券重視《ゆめ計画》	-0.0	11.4	0.8	-1.2	0.7	0.6	3.3	5.8	5.3	★★★
ニッセイAM	ﾊﾞﾄﾅﾑ・グローバル バランスOp. 標準《ゆめ計画》	-0.0	13.4	1.4	0.9	2.8	1.8	5.2	9.2	8.7	★★★
ニッセイAM	ﾊﾞﾄﾅﾑ・グローバル バランスOp. 株式重視《ゆめ計画》	0.0	5.3	2.0	3.0	4.7	2.9	7.0	12.8	12.2	★★★
ニッセイAM	安定収益追求F《みらいのミノリ》	-0.0	2.8	0.0	-3.7	-2.2	-1.0	-	1.9	2.1	★★
ニッセイAM	オーストラリア利回り資産F(資産成長)《豪州力》	-0.0	1.1	6.3	13.1	7.1	-	-	19.7	-	★★★
ニッセイAM	日経225高値参照型アロケーションF《かいまし225》	0.0	0.6	4.6	2.1	-	-	-	-	-	–
ニッセイAM	国内3資産 高値参照型 バランスF(安定)《かいましジャパン》	0.0	0.0	0.0	-3.1	-	-	-	-	-	–
ニッセイAM	国内3資産 高値参照型 バランスF(積極)《かいましジャパン》	0.0	0.0	0.3	-0.9	-	-	-	-	-	–
フィデリティ投信	バランス・ファンド	0.1	97.7	2.6	3.0	6.9	4.9	6.4	11.0	10.2	★★★★★
フィデリティ投信	資産分散投信(安定)	-0.0	8.2	2.2	-1.1	3.2	2.6	4.6	8.2	7.5	★★★
フィデリティ投信	資産分散投信(成長)	-0.1	39.4	3.3	0.6	5.7	3.9	6.8	11.8	11.1	★★★
フィデリティ投信	世界インカム株式F(資産成長)	0.0	1.3	2.8	2.7	7.3	7.9	9.0	17.0	15.0	★★★★
ドイチェAM	ライフ・プラン30	-0.0	20.2	0.6	-2.9	-0.1	0.1	2.3	4.4	4.1	★★★
ドイチェAM	ライフ・プラン50	-0.0	18.6	1.3	-1.3	2.2	1.6	4.2	7.1	6.9	★★★
ドイチェAM	ライフ・プラン70	-0.0	7.1	1.7	-0.2	4.5	3.2	6.0	9.8	9.6	★★★
ゴールドマン・S	ダ・ヴィンチ グローバルアセット・アロケーションF	-0.5	110.2	2.7	-9.1	-1.2	-0.5	0.8	8.7	7.7	★
ピクテ投信	グローバル・バランス・オープン	-0.0	12.6	3.2	0.4	4.5	3.5	5.6	13.1	12.0	★★★
ピクテ投信	ゴールデン・リスクプレミアムF《バーゲンハンター》	16.6	129.3	2.9	9.4	-	-	-	-	-	–
SOMPO	ハッピーエイジング50	0.6	97.2	1.0	-0.3	1.5	0.9	3.4	4.8	4.8	★★★★
SOMPO	ハッピーエイジング60	-0.2	52.8	0.3	-3.3	-1.1	-0.3	1.3	2.5	2.3	★★
SOMPO	ターゲット・リターン戦略ファンド《ターゲット4U》	0.0	5.2	1.3	-8.7	-2.6	-0.8	-	4.1	3.7	★★
SOMPO	FDA日米バランスファンド(成長型)《みどりの架け橋》	0.3	93.2	1.9	0.0	-	-	-	-	-	–
SOMPO	FDA日米バランスファンド(安定型)《みどりの架け橋》	0.1	24.0	0.9	-2.1	-	-	-	-	-	–
AM-One	ライフ ナビゲーション インカム《ライフ ナビ》	0.0	5.3	0.6	-3.4	-0.8	-0.1	1.7	3.4	3.0	★★★
AM-One	バランス物語30(安定)	-0.0	14.8	0.7	-4.1	0.1	0.2	2.4	4.5	4.2	★★★
AM-One	バランス物語50(安定・成長)	-0.0	10.4	1.2	-2.8	2.6	1.7	4.5	7.4	7.1	★★★
AM-One	バランス物語70(成長)	-0.0	6.3	1.7	-1.7	4.9	3.1	6.5	10.0	9.8	★★★
AM-One	世界8資産ファンド 安定《世界組曲》	-0.1	30.9	1.7	-2.1	1.5	2.3	4.3	7.9	6.8	★★★
AM-One	世界8資産ファンド 成長《世界組曲》	-0.1	46.3	3.8	1.1	5.4	4.4	8.1	14.0	12.6	★★★★
AM-One	マネックス資産設計ファンド(育成型)	0.7	152.0	2.1	1.1	5.1	4.1	6.7	11.0	10.0	★★★
AM-One	マネックス資産設計ファンド エボリューション	-0.1	16.6	4.6	2.1	8.5	5.6	8.5	16.2	15.5	★★★
AM-One	アジア3資産ファンド 資産形成《アジアンスイーツ》	0.0	12.9	5.7	4.7	4.3	3.1	5.8	12.4	11.6	★★★
AM-One	欧州不動産戦略F(年1)《OH! シャンゼリゼ》	-0.0	4.8	8.9	-18.9	-5.6	-1.5	-	27.6	23.3	★
AM-One	6資産バランスF(年1)《六花選(年1)》	0.1	3.9	1.4	-0.4	3.7	4.1	-	10.8	9.4	★★★
AM-One	日本3資産F(年1)《円のめぐみ(年1)》	0.0	1.2	0.0	1.4	1.5	2.2	-	8.9	7.6	★★★
AM-One	MITO ラップファンド(安定)《グッドラップ》	-0.0	1.2	0.8	-3.2	0.2	0.4	-	5.1	4.2	★★★
AM-One	MITO ラップファンド(中立)《グッドラップ》	-0.7	4.0	1.7	-1.1	2.7	2.1	-	8.2	7.1	★★★
AM-One	MITO ラップファンド(積極)《グッドラップ》	-0.8	9.0	2.7	0.8	5.4	3.9	-	11.6	10.1	★★★
AM-One	グローバル8資産ラップF(安定)《グロ8》	0.2	15.7	0.8	-3.0	0.2	0.4	-	5.1	4.2	★★★
AM-One	グローバル8資産ラップF(中立)《グロ8》	0.3	6.9	1.7	-1.0	2.9	2.2	-	8.2	7.0	★★★
AM-One	グローバル8資産ラップF(積極)《グロ8》	0.0	6.2	2.6	2.0	6.0	4.2	-	11.5	10.1	★★★
AM-One	豪州インフラ関連好配当資産F(年2)《インフラ・DE・豪(GO)》	-0.2	17.1	5.2	15.9	5.1	4.7	-	30.6	24.6	★★
AM-One	豪州インフラ関連好配当資産F ﾍｯｼﾞ有 (年2)《インフラDE豪(GO)》	0.0	1.0	2.4	0.5	-2.1	2.9	-	22.8	18.1	★★
AM-One	ワールドアセットバランス(基本)《ワールドOne》	-0.1	61.5	3.5	-15.2	-4.2	-1.7	-	10.1	8.4	★
AM-One	One世界分散セレクト(A)《100年ギフト》	-0.9	25.9	2.9	-5.7	-0.4	-	-	7.7	-	★
AM-One	たわらノーロード スマートグローバルバランス(保守)	0.0	2.4	0.7	-7.5	-2.4	-0.6	-	3.3	2.9	★★
AM-One	たわらノーロード スマートグローバルバランス(安定)	1.6	71.9	1.4	-7.3	-1.2	0.7	-	6.3	5.4	★★★
AM-One	たわらノーロード スマートグローバルバランス(安定成長)	2.6	120.6	2.0	-5.4	1.0	2.4	-	9.6	8.2	★★★
AM-One	たわらノーロード スマートグローバルバランス(成長)	1.2	64.8	2.7	-3.6	3.0	4.0	-	13.0	11.2	★★
AM-One	たわらノーロード スマートグローバルバランス(積極)	1.5	74.1	3.4	-1.4	5.5	5.7	-	16.2	14.2	★★★★
ブラックロック	ベストバランス戦略F(年1)	-0.1	9.2	2.9	-11.8	-4.2	-2.4	-	11.2	9.2	★
ブラックロック	ベストバランス戦略F(年2)	-0.1	1.3	2.9	-11.8	-4.2	-2.4	-	11.2	9.2	★

Copyright ©2023 Ibbotson Associates Japan, Inc. 無断転載、複写(コピーなど)、配布、公開を禁じます。

運用会社	ファンド名《愛称》	月間金増減 億円	月末純資産 億円	リターン(%) 1か月	1年	3年(年率)	5年(年率)	10年(年率)	リスク(%) 3年(年率)	5年(年率)	イボットソン・ファンドスターズ
東京海上AM	円資産バランスF(年1)《円奏会(年1)》	-35.8	2,013.0	-0.6	-4.5	-3.7	-1.2	-	4.3	3.7	★
東京海上AM	年金運用型戦略F(年1)《年金ぷらす》	0.4	34.0	2.5	-1.0	4.1	3.3	-	9.3	8.7	★★★
東京海上AM	世界資産バランスF(年1)《円奏会ワールド》	-0.1	4.7	1.9	-10.4	-4.5	-1.2	-	8.0	6.7	★
東京海上AM	厳選資産バランスF(年1)《円奏会ゴールド》	-0.2	9.5	1.5	-4.5	-	-	-	-	-	–
東京海上AM	物価対応バランスファンド(年1)《インフレ・ファイター》	0.3	6.6	1.1	-	-	-	-	-	-	–
HSBC投信	ワールド・セレクション(安定成長)《ゆめラップ》	-1.3	351.2	3.2	-7.1	-0.8	0.2	-	10.4	8.7	★
HSBC投信	世界資産選抜 育てるｺｰｽ(資産形成)《人生100年時代》	1.2	36.2	4.1	-5.3	1.5	-	-	13.4	-	★
フランクリン・T	LM・豪州インカム資産F(年2)	-0.8	78.6	5.4	16.3	5.0	4.7	-	31.6	25.4	★
フランクリン・T	豪州インカム資産F(ﾍｯｼﾞ有/年2)	0.0	2.0	2.4	0.5	-2.2	2.9	-	23.6	18.7	★★
アムンディ	デュアル・バリュー・アロケーション A(年2、ﾍｯｼﾞ有)	-0.1	1.7	4.0	-4.5	2.5	0.7	-	13.5	11.4	★
アムンディ	デュアル・バリュー・アロケーション B(年2、ﾍｯｼﾞ無)	-0.2	9.3	3.0	11.0	10.0	6.3	-	12.6	11.5	★★★★★
しんきんAM	3資産ファンド(1年)	0.6	25.7	0.6	2.9	2.5	-	-	10.6	-	★★
しんきんAM	グローバル6資産ファンド(1年)	0.8	23.4	2.5	3.9	4.5	-	-	12.9	-	★★★
三井住友トラスト	SBI資産設計オープン(資産成長)《スゴ6》	1.1	366.4	2.3	0.7	4.3	4.2	6.9	11.3	10.0	★★★★
三井住友トラスト	グローバル・インデックス・バランスF《投資生活》	0.1	38.5	3.1	2.9	7.5	5.2	8.6	11.8	11.4	★★★★★
三井住友トラスト	コア投資戦略F(安定)《コアラップ》	-1.5	427.9	1.1	-1.0	1.3	1.0	1.3	6.7	6.0	★★
三井住友トラスト	コア投資戦略F(成長)《コアラップ》	0.3	662.6	1.7	0.6	3.1	2.2	2.6	8.6	7.9	★★
三井住友トラスト	コア投資戦略ファンド(積極成長)《コアラップ》	1.3	32.8	2.3	1.9	4.7	-	-	10.8	-	★★★
三井住友トラスト	アジア・ハイブリッドF	-0.1	16.8	6.3	7.7	5.6	4.4	-	11.9	11.1	★★★★
三井住友トラスト	サテライト投資戦略F(株式型)《サテラップ》	-0.4	88.5	2.9	2.4	5.6	3.6	-	11.6	10.9	★★★
三井住友トラスト	日本株&Jリート 好配当フォーカスF《インカムフォーカス》	0.1	32.7	0.4	5.4	4.0	4.8	-	14.8	12.8	★★★★
三井住友トラスト	日本株&Jリート 好配当フォーカスF(年2)《インカムフォーカス》	-0.1	1.2	0.3	5.2	3.8	4.8	-	14.7	12.8	★★★
三井住友トラスト	NWQフレキシブル・インカムF ﾍｯｼﾞ有(年1)	2.0	71.4	2.9	-10.6	-3.9	-	-	11.2	-	★
三井住友トラスト	NWQフレキシブル・インカムF ﾍｯｼﾞ無(年1)	20.3	993.5	1.3	4.1	3.9	-	-	11.0	-	★★
三井住友トラスト	SMT インデックスバランス・オープン	0.1	25.8	3.3	2.5	6.1	4.6	-	13.2	11.9	★★★
三井住友トラスト	世界経済インデックスF(株式シフト)	-0.1	54.9	4.0	2.9	8.7	5.8	-	14.2	13.7	★★★★
三井住友トラスト	世界経済インデックスF(債券シフト)	-0.0	7.7	2.4	0.7	3.5	2.7	-	8.0	7.6	★★★
三井住友トラスト	グローバル経済コア	0.6	110.9	3.2	1.1	5.2	4.2	-	10.5	9.5	★★★
三井住友トラスト	グローバルETF・インカム・バランスファンド(年1)	-0.0	54.2	3.0	-7.5	-5.2	-	-	11.4	-	★
三井住友トラスト	グローバルETF・インカム・バランスファンド(年2)	0.0	14.5	3.0	-7.5	-5.1	-	-	11.4	-	★
三井住友トラスト	リアルアセット関連証券ファンド(年2回決算型)	0.5	0.8	2.1	-	-	-	-	-	-	–
ラッセル	グローバル・バランスF 安定《ライフポイント》	0.0	6.0	2.3	-7.6	-0.8	0.4	2.8	6.2	5.4	★★★
ラッセル	グローバル・バランスF 安定・成長《ライフポイント》	0.3	21.0	2.9	-2.8	3.3	2.7	5.9	9.0	8.4	★★★★
ラッセル	グローバル・バランスF 成長《ライフポイント》	0.0	7.4	3.5	1.9	7.7	5.1	8.9	12.7	12.2	★★★★★
三井住友DS	年金バランス30(債券重点型)《マイパッケージNEXT》	0.1	6.9	1.2	-0.9	2.0	-	-	5.3	-	★★★★★
三井住友DS	年金バランス50(標準型)《マイパッケージNEXT》	0.5	20.6	2.1	1.5	4.4	-	-	8.2	-	★★★★
三井住友DS	年金バランス70(株式重点型)《マイパッケージNEXT》	0.6	14.1	3.0	3.7	6.7	-	-	11.1	-	★★★★
三井住友DS	ライフビュー・バランスF30(安定)	0.1	25.6	1.2	-2.3	1.2	0.9	4.1	5.7	5.3	★★★★
三井住友DS	ライフビュー・バランスF50(標準)	0.2	53.0	1.9	-1.2	3.2	2.0	6.2	8.7	8.3	★★★★
三井住友DS	ライフビュー・バランスF70(積極)	0.4	40.7	2.7	-0.2	5.0	3.0	8.2	11.8	11.4	★★★★
三井住友DS	ワールド・パッケージ・オープン	-0.1	26.0	2.3	-0.8	4.0	2.6	5.6	7.9	7.6	★★★
三井住友DS	ETFバランス・ファンド	0.1	7.7	2.3	-12.6	-4.3	-2.6	-	10.1	8.3	★
三井住友DS	SMBC・日興資産成長ナビゲーション	0.4	49.1	0.1	-5.0	-0.1	1.4	-	8.5	7.0	★★
三井住友DS	日興BR・ハイ・クオリティ・アロケーションF(ﾍｯｼﾞ無)	-2.9	496.7	3.1	6.1	9.3	6.1	-	13.3	12.4	★★★★★
三井住友DS	日興BR・ハイ・クオリティ・アロケーションF(限定ﾍｯｼﾞ)	-0.4	39.9	4.1	-9.0	1.8	0.6	-	14.0	12.1	★
三井住友DS	日興BR・ハイ・クオリティ・アロケーションF(ﾍｯｼﾞ無/年2)	-0.4	30.7	3.1	6.3	8.9	6.0	-	12.9	12.0	★★★★★
三井住友DS	日興BR・ハイ・クオリティ・アロケーションF(限定ﾍｯｼﾞ/年2)	0.3	8.1	4.0	-8.6	1.4	0.3	-	13.7	11.8	★
三井住友DS	オーストラリア・バランス(資産成長)	-0.1	9.3	5.5	13.7	6.2	3.0	-	17.9	15.1	★★
三井住友DS	オーストラリア・バランス(ﾍｯｼﾞ型)	0.0	0.5	2.4	-2.0	-2.2	0.6	-	9.0	7.3	★★
三井住友DS	アセットアロケーションF(安定)《らっぷちゃん》	-0.1	81.7	1.9	-8.1	-2.5	-0.7	-	6.1	5.1	★★
三井住友DS	アセットアロケーションF(安定成長)《らっぷちゃん》	-0.0	70.5	2.3	-5.9	-0.9	0.2	-	8.9	7.6	★
三井住友DS	アセットアロケーションF(成長)《らっぷちゃん》	-0.3	36.5	3.0	-4.3	0.2	0.8	-	10.8	9.3	★
三井住友DS	資産最適化ファンド(1安定重視)	1.8	85.1	1.4	-6.9	-1.5	0.0	-	5.2	4.4	★★★
三井住友DS	資産最適化ファンド(2やや安定)	0.9	42.6	2.0	-4.1	1.3	1.5	-	7.6	6.8	★★★
三井住友DS	資産最適化ファンド(3バランス)	2.0	112.6	2.6	-1.6	3.8	3.1	-	10.1	9.3	★★★
三井住友DS	資産最適化ファンド(4やや成長)	0.6	51.2	3.2	0.7	5.9	4.3	-	12.5	11.7	★★★
三井住友DS	資産最適化ファンド(5成長重視)	0.4	50.6	3.8	2.8	7.6	5.0	-	14.7	14.0	★★★
三井住友DS	ライフ・ジャーニー(かしこく育てる)	5.5	142.2	4.1	-1.2	4.6	-	-	13.5	-	★★★
三井住友DS	人生100年時代・世界分散F(資産成長)	-0.1	209.4	2.6	-8.8	0.8	-	-	8.7	-	★★
三井住友DS	人生100年応援ファンド(資産成長)《みらいストーリー》	0.0	6.6	4.1	-1.4	4.5	-	-	13.5	-	★★
三井住友DS	タフ・アメリカ(ﾍｯｼﾞ有 資産成長)	0.0	4.1	1.4	-7.8	-0.1	0.2	-	12.6	10.4	★
三井住友DS	タフ・アメリカ(ﾍｯｼﾞ無 資産成長)	0.0	35.1	-0.1	8.4	8.0	6.0	-	12.9	11.3	★★★★★
三井住友DS	SMBC円資産ファンド	13.5	246.4	0.2	0.6	0.2	-0.3	-	2.3	2.2	★★
三井住友DS	世界リアルアセット・バランス(資産成長)	-0.1	11.9	2.0	5.6	5.2	5.0	-	14.1	12.1	★★★★
SBI AM	グローバル・ラップF(安定型)《My-ラップ》	-0.0	9.5	2.6	-3.0	2.5	1.5	-	8.5	7.5	★★
SBI AM	グローバル・ラップF(積極型)《My-ラップ》	0.0	25.8	4.4	0.8	6.1	3.1	-	14.6	13.5	★★
SBI AM	グローバル・バランス・ファンド	2.3	56.9	2.5	-5.3	1.9	-	-	9.1	-	★★★
SBI AM	グローバルESGバランスF(ﾍｯｼﾞ有)	0.0	3.0	3.7	-12.4	-3.0	-	-	11.8	-	★
SBI AM	グローバルESGバランスF(ﾍｯｼﾞ無)	0.1	13.3	3.0	0.7	4.0	-	-	11.4	-	★★★
SBI AM	iシェアーズ・米国バランス(2資産均等型)《まるっと米国》	1.0	20.7	1.7	-	-	-	-	-	-	–
TORANOTEC	トラノコFⅠ《小トラ(KO-TORA)》	0.1	2.0	1.5	-7.0	-0.9	0.4	-	7.0	6.0	★★★
TORANOTEC	トラノコFⅡ《中トラ(CHU-TORA)》	0.3	14.3	1.9	-5.5	0.4	1.2	-	8.7	7.7	★★
TORANOTEC	トラノコFⅢ《大トラ(DAI-TORA)》	0.8	31.2	1.9	-4.5	2.7	2.4	-	12.1	11.1	★★
キャピタル	グローバル・アロケーション・ファンドF(限定ﾍｯｼﾞ)	4.2	497.3	0.9	-6.3	3.3	3.4	-	10.6	9.5	★★★
PayPay AM	バランスライト	0.2	16.5	0.9	-9.6	-2.6	-0.1	-	8.0	6.9	★
キャピタルAM	オーケストラ ファンド(安定コース)	0.2	20.6	2.4	-2.2	-	-	-	-	-	–
キャピタルAM	オーケストラ ファンド(成長コース)	-0.1	28.4	2.9	0.5	-	-	-	-	-	–
キャピタルAM	ICJ GOLD	0.0	0.1	2.9	-	-	-	-	-	-	–
キャピタルAM	ESG GOLD	0.0	0.2	3.4	-	-	-	-	-	-	–
レオス	ひふみらいと	0.1	28.9	1.7	-9.0	-	-	-	-	-	–
レオス	まるごとひふみ15	-1.7	82.5	1.8	-8.4	-	-	-	-	-	–

Copyright ©2023 Ibbotson Associates Japan, Inc. 無断転載、複写(コピーなど)、配布、公開を禁じます。

運用会社	ファンド名《愛称》	月間金増減 億円	月末純資産 億円	リターン(%) 1か月	1年	3年(年率)	5年(年率)	10年(年率)	リスク(%) 3年(年率)	5年(年率)	イボットソン・ファンドスターズ
レオス	まるごとひふみ50	-3.8	295.0	2.6	-4.6	-	-	-	-	-	-
楽天投信	グローバル・バランス (安定)	0.0	1.3	1.8	-1.6	2.6	2.0	3.6	7.0	6.6	★★★
楽天投信	グローバル・バランス (成長)	0.1	4.0	2.5	2.2	6.2	4.4	5.6	11.1	10.1	★★★
楽天投信	グローバル・バランス (積極)	0.1	27.4	3.0	5.5	9.2	6.2	6.9	14.9	13.5	★★★★
楽天投信	みらいファンド	0.0	30.6	3.8	-4.4	6.2	4.1	-	12.1	11.2	★★★
楽天投信	グローバルAZファンド Aコース	0.0	1.1	2.3	-11.6	-	-	-	-	-	-
楽天投信	グローバルAZファンド Bコース	0.4	1.6	2.6	-7.5	-	-	-	-	-	-
楽天投信	グローバルAZファンド Cコース	0.1	5.7	3.0	-3.3	-	-	-	-	-	-
楽天投信	グローバルAZファンド Dコース	0.5	10.3	3.3	0.8	-	-	-	-	-	-
楽天投信	資産づくりファンドぷらす+(のんびり)	0.0	0.3	1.8	-	-	-	-	-	-	-
楽天投信	資産づくりファンドぷらす+(じっくり)	0.0	0.2	1.8	-	-	-	-	-	-	-
楽天投信	資産づくりファンドぷらす+(なかなか)	0.0	0.2	1.8	-	-	-	-	-	-	-
楽天投信	資産づくりファンドぷらす+(しっかり)	0.0	0.2	1.8	-	-	-	-	-	-	-
楽天投信	資産づくりファンドぷらす+(がっちり)	0.0	0.6	1.8	-	-	-	-	-	-	-
ファイブスター	タートルクラブF・安定型《ゼニガメ》	0.0	0.4	-0.1	1.1	-1.2	-2.4	-4.2	5.0	4.5	★
ファイブスター	タートルクラブF・バランス型《ウミガメ》	0.0	1.2	1.9	1.4	3.6	1.4	2.8	10.4	10.0	★
GCI AM	エンダウメントファンド(成長)	-0.5	31.7	1.9	-4.6	-0.4	-0.5	-	9.4	8.6	★
GCI AM	エンダウメントファンド(安定)	-0.1	13.3	1.2	-5.2	-2.2	-1.8	-	6.0	5.8	★
いちよしAM	日本好配当株&JリートF 資産成長《明日葉(あしたば)》	0.5	57.1	1.5	5.8	4.8	4.1	-	16.2	14.3	★★★
あおぞら投信	先進国バランスF(ﾍｯｼﾞ有)《森のしずく》	-0.0	1.4	1.3	-5.9	-0.6	-0.2	-	6.6	5.6	★★
あおぞら投信	グローバル・バランスF(部分ﾍｯｼﾞ)《星のしずく》	0.0	1.2	2.2	-0.2	4.9	3.2	-	11.5	10.4	★★
あおぞら投信	新グローバル分散F(限定追加)20-10《ぜんぞう》	-0.1	30.7	2.3	1.1	-	-	-	-	-	-
あおぞら投信	新グローバル分散F(限定追加)21-01《ぜんぞう》	-0.2	113.3	2.3	1.2	-	-	-	-	-	-
あおぞら投信	新グローバル分散F(限定追加)21-04《ぜんぞう》	-0.9	278.1	2.3	0.6	-	-	-	-	-	-
あおぞら投信	新グローバル分散F(限定追加)21-07《ぜんぞう》	-0.3	224.9	2.3	-0.9	-	-	-	-	-	-
あおぞら投信	新グローバル分散F(限定追加型)21-10《ぜんぞう》	-0.6	212.9	2.3	-2.6	-	-	-	-	-	-
あおぞら投信	あおぞら・新グローバル分散F(限定追加)22-04《ぜんぞう》	-0.4	224.3	1.7	-	-	-	-	-	-	-
あおぞら投信	新グローバル分散F(限定追加型)22-07《ぜんぞう》	-0.2	354.1	1.1	-	-	-	-	-	-	-
あおぞら投信	新グローバル分散F(限定追加型)2022-10《ぜんぞう》	7.0	234.3	0.6	-	-	-	-	-	-	-
あおぞら投信	新グローバル・コアF(限定追加)20-Ⅰ《十年十色01》	-0.0	38.5	3.6	-1.4	-	-	-	-	-	-
あおぞら投信	新グローバル・コアF(限定追加)20-Ⅱ《十年十色》	-0.0	173.4	3.6	-2.2	-	-	-	-	-	-
あおぞら投信	新グローバル・コアF(限定追加)21-1《十年十色03》	-0.2	196.1	3.1	-4.1	-	-	-	-	-	-
あおぞら投信	新グローバル・コア・ファンド(限定追加)21-Ⅱ《十年十色04》	0.0	84.1	2.5	-6.1	-	-	-	-	-	-
あおぞら投信	新グローバル・コアF(限定追加型)2022-Ⅱ《十年十色06》	4.6	23.1	1.2	-	-	-	-	-	-	-
あおぞら投信	あおぞら・新グローバル・コアF(限定追加)22-Ⅰ《十年十色05》	-0.0	72.7	1.9	-	-	-	-	-	-	-
あおぞら投信	あおぞら・新グローバル分散F(限定追加型)23-01《ぜんぞう》	53.7	53.7	-	-	-	-	-	-	-	-
ちばぎんAM	ちばぎんコア投資F(安定)《ちばぎんラップF》	-0.1	14.5	1.4	-0.8	1.5	1.0	-	7.1	6.3	★★
ちばぎんAM	ちばぎんコア投資F(成長)《ちばぎんラップF》	-0.0	15.1	2.1	0.9	3.3	2.3	-	9.1	8.3	★★
ちばぎんAM	むさしのコア投資F(安定)《むさしのラップF》	-0.0	3.7	1.3	-0.8	1.4	1.0	-	7.0	6.2	★★
ちばぎんAM	むさしのコア投資F(成長)《むさしのラップF》	-0.0	3.3	2.0	0.9	3.2	2.2	-	9.0	8.2	★★
ちばぎんAM	分散名人	1.2	101.9	2.4	0.6	2.7	-	-	10.8	-	★★
ちばぎんAM	分散名人(国内重視型)	-0.1	46.6	2.0	-1.1	1.0	-	-	8.1	-	★★
ちばぎんAM	グローバル厳選バランスファンド《投資のはぐくみ》	0.3	47.5	2.5	-	-	-	-	-	-	-
スカイオーシャン	コアラップ(安定)	-0.2	56.9	1.3	-0.4	1.4	1.1	-	7.2	6.3	★★
スカイオーシャン	コアラップ(成長)	-0.7	63.5	2.1	1.5	3.3	2.3	-	9.2	8.3	★★
りそなAM	ラップF(安定)《R246》	-1.6	525.0	1.5	-6.8	-1.4	-0.3	-	5.0	4.2	★★
りそなAM	ラップF(安定成長)《R246》	2.2	556.7	2.2	-3.8	2.1	1.8	-	9.5	8.3	★★★
りそなAM	ラップF(成長)《R246》	2.9	340.6	3.3	1.9	5.8	4.9	-	16.5	14.9	★★★
りそなAM	埼玉りそな・グローバルバランス・プラスESG《SaitamaDGs》	0.3	65.3	2.0	-5.6	-	-	-	-	-	-
りそなAM	九州SDGs・グローバルバランス《九州コンチェルト》	-0.0	25.7	2.4	-1.7	-	-	-	-	-	-
りそなAM	ラップ型ファンド・プラスESG(安定型)《R246 ESG》	0.4	1.1	1.5	-	-	-	-	-	-	-
りそなAM	ラップ型ファンド・プラスESG(安定成長型)《R246 ESG》	1.3	5.7	2.4	-	-	-	-	-	-	-
りそなAM	ラップ型ファンド・プラスESG(成長型)《R246 ESG》	1.6	7.9	3.4	-	-	-	-	-	-	-
りそなAM	りそな つみたてラップ型F (安定型)《つみたて R246》	0.0	0.0	1.5	-	-	-	-	-	-	-
りそなAM	りそな つみたてラップ型F (安定成長型)《つみたてR246》	0.0	0.0	2.3	-	-	-	-	-	-	-
りそなAM	りそな つみたてラップ型F (成長型)《つみたて R246》	0.0	0.0	3.5	-	-	-	-	-	-	-
りそなAM	りそな つみたてリスクコントロールファンド	0.0	0.0	0.9	-	-	-	-	-	-	-
JP投信	JP日米バランスファンド《JP日米》	-0.0	23.9	0.3	-10.7	-3.9	-1.6	-	4.8	4.1	★
ワイエムAM	バランスファンド(安定)《トリプル維新F》	0.1	96.1	2.7	-12.7	-4.7	-1.9	-	7.8	6.4	★
ワイエムAM	バランスファンド(成長)《トリプル維新F》	0.3	32.4	3.3	-7.0	-0.8	0.9	-	11.2	9.4	★
お金のデザイン	お金のデザイン・グローバル・リアルアセットF(世界の実物資産中心)《資産の方舟》	-3.6	127.9	0.1	19.8	13.8	-	-	18.1	-	★★★★★
au AM	auスマート・プライム(成長)	1.1	16.4	2.5	-1.6	3.3	-	-	8.5	-	★★★
au AM	auスマート・プライム(高成長)	2.7	54.0	3.7	0.1	6.6	-	-	12.1	-	★★★★
au AM	auAMかんたん投資専用ファンド(株式重視型)	0.0	0.0	2.8	-	-	-	-	-	-	-
au AM	auAMかんたん投資専用ファンド(株式シフト型)	0.0	0.0	2.1	-	-	-	-	-	-	-
au AM	auAMかんたん投資専用ファンド(債券シフト型)	0.0	0.0	1.4	-	-	-	-	-	-	-
au AM	auAMかんたん投資専用ファンド(債券重視型)	0.0	0.0	0.7	-	-	-	-	-	-	-
野村AM	マイストーリー分配型(年6)A	0.0	19.5	3.4	-8.9	-1.6	-0.8	2.3	9.8	8.2	★
野村AM	マイストーリー分配型(年6)B	-4.1	1,274.4	2.6	1.8	4.1	2.4	5.2	10.7	9.7	★★
野村AM	世界三資産バランスファンド(毎月)《Session》	-1.1	121.1	1.4	1.7	4.1	3.8	5.0	8.3	7.3	★★★
野村AM	世界6資産分散投信(安定)	0.6	893.5	0.9	-2.5	1.1	1.8	3.7	6.3	5.4	★★★★
野村AM	世界6資産分散投信(分配)	2.4	1,157.0	1.5	-1.4	2.5	2.8	4.7	7.3	6.5	★★★
野村AM	世界6資産分散投信(成長)	6.7	554.1	3.1	2.9	7.3	5.4	9.0	13.6	12.7	★★★★★
野村AM	グローバル・ファンズ・プレミアム(3ヵ月)	-0.1	20.5	4.5	-0.8	2.1	1.2	5.0	11.8	11.0	★★
野村AM	グローバル・オールスターズ《GA10》	-0.4	200.8	2.6	1.2	4.2	2.9	5.4	10.7	9.7	★★
野村AM	ターゲットインカムF(年3%目標分配)《マイ・ロングライフ》	-2.6	478.8	2.5	-10.3	-4.0	-1.7	-	11.4	9.3	★
野村AM	ターゲットインカムF(年6%目標払出)《マイ・ロングライフ》	0.1	11.5	2.5	-10.3	-4.0	-	-	11.4	-	★
野村AM	(年3%目標払出)のむラップ・ファンド(普通型)	1.7	66.8	2.2	0.4	4.5	-	-	10.7	-	★★★
野村AM	(年6%目標払出)のむラップ・ファンド(普通型)	-0.1	13.0	2.3	1.1	4.6	-	-	10.7	-	★★★
野村AM	グローバルESGバランスF(ﾍｯｼﾞ有)隔月《ブルー・アース》	-0.2	6.7	4.2	-12.4	-	-	-	-	-	-
野村AM	グローバルESGバランスF(ﾍｯｼﾞ無)隔月《ブルー・アース》	0.2	45.1	3.4	0.6	-	-	-	-	-	-

Copyright ©2023 Ibbotson Associates Japan, Inc. 無断転載、複写(コピーなど)、配布、公開を禁じます。

運用会社	ファンド名《愛称》	月間金増減 億円	月末純資産 億円	リターン(%) 1か月	1年	3年(年率)	5年(年率)	10年(年率)	リスク(%) 3年(年率)	5年(年率)	イボットソン・ファンドスターズ
野村AM	マイライフ・エール(年2%目標払出型)	0.4	15.6	0.7	-	-	-	-	-	-	-
野村AM	マイライフ・エール(年6%目標払出型)	1.4	18.0	0.8	-	-	-	-	-	-	-
日興AM	財産3分法ファンド(不動産・債券・株式)毎月	4.6	2,752.3	1.4	-3.5	0.4	2.4	5.2	10.5	9.3	★★
日興AM	利回り財産3分法F(不動産・債券・株式)毎月	-0.1	36.1	-0.5	1.8	0.4	2.9	4.8	9.4	7.9	★★
日興AM	世界の財産3分法F(不動産・債券・株式)毎月	0.6	367.4	1.9	0.0	3.9	4.3	6.7	11.8	10.2	★★★
日興AM	アジアの財産3分法ファンド	0.0	12.9	5.1	7.3	5.5	4.1	5.3	11.0	10.2	★★★
日興AM	スリートップ(隔月)	0.8	201.0	2.2	6.2	6.7	4.9	6.0	10.6	9.7	★★★
日興AM	ｱｯｼｭﾓｱ新興国財産3分法F 毎月 (レアル)	-0.2	78.7	5.6	9.6	-1.1	-3.2	1.1	23.0	21.4	★
日興AM	ｱｯｼｭﾓｱ新興国財産3分法F 毎月 (ルピー)	-0.1	21.4	4.3	-5.4	-0.3	0.2	4.0	18.1	16.0	★★
日興AM	エマージング・プラス・円戦略	-0.0	7.9	3.8	-13.3	-7.3	-4.8	-1.0	16.5	13.6	★★
日興AM	エマージング・プラス・成長戦略	0.0	31.5	4.4	-4.9	-5.6	-4.9	1.3	23.5	20.6	★
三菱UFJ国際投信	バランスインカムオープン(毎月)	-0.5	142.6	2.5	-1.1	4.1	2.2	5.2	7.6	7.5	★★★
三菱UFJ国際投信	バランスインカム・グローバル(毎月)	-0.1	32.9	1.1	10.9	7.5	4.1	3.0	10.8	9.6	★★★
三菱UFJ国際投信	世界ソブリン債券・日本株F(毎月)《夢航路》	-0.1	31.2	3.1	1.5	3.6	1.7	4.7	8.3	7.8	★★
三菱UFJ国際投信	グローバル財産3分法ファンド(毎月)	-0.4	114.2	2.5	2.4	5.5	4.7	7.2	17.7	15.2	★★★
三菱UFJ国際投信	3資産分散ファンド(毎月)	-0.1	34.5	1.7	1.1	2.0	1.9	4.1	9.8	8.6	★★
三菱UFJ国際投信	6資産バランスファンド(2ヵ月)	-0.2	25.0	1.7	-1.2	2.6	3.0	5.1	8.5	7.5	★★
三菱UFJ国際投信	資産設計ファンド(分配型)《地球ゴマ》	0.0	8.1	2.8	-1.7	3.3	2.6	4.8	9.9	8.7	★★
三菱UFJ国際投信	資産設計ファンド(バランス型)《地球ゴマ》	0.0	15.5	2.9	-0.3	4.8	3.7	5.9	10.6	9.7	★★★
三菱UFJ国際投信	スマート・クオリティOp.(安定)《スマラップ》	-1.5	708.4	0.7	-2.5	-0.9	0.0	-	5.9	5.2	★★★
三菱UFJ国際投信	スマート・クオリティOp.(安定成長)《スマラップ》	0.3	178.8	1.2	-0.4	1.1	1.4	-	8.8	8.1	★★
三菱UFJ国際投信	スマート・クオリティOp.(成長)《スマラップ》	0.5	92.1	1.9	2.3	3.3	3.0	-	12.6	11.8	★★
三菱UFJ国際投信	スマート・クオリティOp.・ゴールド(安定)《スマラップ・ゴールド》	-0.0	20.0	1.4	-1.1	-0.1	0.7	-	6.2	5.4	★★
三菱UFJ国際投信	スマート・クオリティOp.・ゴールド(安定成長)《スマラップ・ゴールド》	0.0	3.4	2.3	2.0	2.6	2.7	-	9.1	8.3	★★
三菱UFJ国際投信	スマート・クオリティOp.・ゴールド(成長)《スマラップ・ゴールド》	-0.0	2.9	3.3	5.4	4.8	4.1	-	12.4	11.6	★★★
三菱UFJ国際投信	Jリート不動産株F(米ドル/3ヵ月)《メトロポリス》	-0.2	9.5	-2.5	14.5	3.8	6.2	-	23.3	19.5	★★★
三菱UFJ国際投信	Jリート不動産株F(Wプレミアム/毎月)《メトロポリス》	-0.0	19.9	-2.2	9.9	2.2	5.7	-	20.7	17.1	★★★
三菱UFJ国際投信	インカムバランスF(年6)《実りの定期便》	0.0	12.0	4.8	-8.1	-5.8	-	-	14.7	-	★
大和AM	バランス3資産(外債・海外リート・好配当日本株)《3つの恵み》	0.0	2.4	4.4	1.5	5.8	4.1	7.2	13.0	11.6	★★★
大和AM	NWQグローバル厳選証券F(ﾍｯｼﾞ有/隔月)《選択の達人》	-0.1	9.4	3.0	-10.7	-3.9	-	-	11.3	-	★
大和AM	NWQグローバル厳選証券F(ﾍｯｼﾞ無/隔月)《選択の達人》	0.4	94.7	1.3	4.2	4.0	-	-	11.0	-	★★★
大和AM	マルチ・アセット・シリーズ(奇数月) 安定重視	0.1	7.2	1.7	-1.5	1.7	1.2	3.1	6.6	5.8	★★
大和AM	マルチ・アセット・シリーズ(奇数月) インカム重視	0.0	5.9	2.7	-1.6	2.4	1.7	3.6	8.6	7.7	★★
大和AM	マルチ・アセット・シリーズ(奇数月) 成長重視	0.0	29.6	3.8	3.8	7.4	3.7	7.5	13.0	12.4	★★★
大和AM	株/債券/コモディティ・バランスF《賢者のセオリー》	0.0	8.0	2.4	6.1	8.7	3.9	4.4	11.4	10.5	★★
大和AM	ライフハーモニー(ダイワ世界資産分散F/分配)	-0.2	63.6	1.9	1.5	4.2	3.7	4.8	11.3	9.8	★★★
大和AM	資産分散インカムオープン(奇数月)《D・51》	-0.0	17.0	2.7	-1.6	2.3	1.7	3.6	8.6	7.7	★★
大和AM	りそな・世界資産分散ファンド《ブンさん》	-0.8	336.0	4.5	1.8	7.1	5.4	6.6	14.9	12.9	★★★★
大和AM	6資産バランスファンド(分配)《ダブルウイング》	-0.1	25.7	2.1	-2.9	2.3	2.5	4.4	9.5	8.2	★★
大和AM	世界6資産均等分散F(毎月)《ベストシックス》	0.0	4.4	1.9	-2.3	3.8	4.1	6.6	12.0	10.4	★★★
大和AM	NWQグローバル厳選証券F(ﾍｯｼﾞ有/毎月)《選択の達人》	0.0	0.0	3.0	-10.8	-	-	-	-	-	-
大和AM	NWQグローバル厳選証券F(ﾍｯｼﾞ無/毎月)《選択の達人》	0.0	0.0	1.3	4.1	-	-	-	-	-	-
大和AM	兵庫応援バランスF(毎月)	0.1	17.6	2.4	0.2	2.6	0.9	3.7	8.4	8.0	★★
大和AM	常陽3分法ファンド	-0.1	10.4	4.8	3.8	6.2	4.4	6.7	12.8	11.6	★★★
岡三AM	インフラ関連好配当資産F(毎月/円)	-0.2	35.2	1.1	1.2	3.3	3.5	-	14.3	12.5	★★★
岡三AM	インフラ関連好配当資産F(毎月/米ドル)《インフラ・ザ・ジャパン》	-0.7	83.1	-0.1	16.4	10.1	8.6	-	17.2	15.3	★★★★★
岡三AM	インフラ関連好配当資産F(毎月/豪ドル)《インフラ・ザ・ジャパン》	-0.0	21.8	3.9	15.6	10.4	4.7	-	23.4	20.8	★★★
岡三AM	三重県応援ファンド	0.1	16.4	1.0	-1.0	1.6	1.8	5.1	7.8	7.3	★★★
岡三AM	福井県応援ファンド	0.2	16.2	0.9	-2.1	1.0	1.6	5.3	8.7	7.9	★★★
岡三AM	香川県応援ファンド	0.0	18.7	0.4	-0.3	0.8	1.2	4.9	7.4	7.1	★★
岡三AM	北陸みらい応援ファンド《北陸のかがやき》	27.9	27.7	-	-	-	-	-	-	-	-
明治安田AM	スーパーバランス(毎月)《やじろべえ》	-0.3	68.5	2.9	1.0	4.1	3.0	5.9	11.1	10.0	★★★
明治安田AM	グローバル・インカム・プラス(毎月)	-0.5	11.1	2.3	0.2	2.9	1.7	4.8	7.3	7.1	★★
JPモルガン	新興国毎月決算F《あいのり》	-0.2	26.6	2.6	2.0	2.1	0.9	1.7	13.5	13.1	★★
ニッセイAM	オーストラリア利回り資産F(毎月)《豪州力》	-0.1	89.4	6.3	13.1	7.0	2.9	3.6	19.6	16.5	★
フィデリティ投信	世界3資産・ファンド(毎月)	-0.3	177.7	2.5	-2.5	3.2	3.7	5.3	9.6	8.3	★★★
フィデリティ投信	世界分散・ファンド(債券重視)《3つのチカラ》	-0.0	64.0	2.5	-2.6	3.2	3.7	5.3	9.6	8.4	★★★
フィデリティ投信	世界分散・ファンド(株式重視)《3つのチカラ》	0.1	46.8	2.3	1.3	6.0	6.1	7.5	12.6	11.3	★★★★
フィデリティ投信	世界インカム株式F(毎月)	0.1	3.8	2.8	2.6	7.2	7.8	9.0	16.8	14.9	★★★★
ゴールドマン・S	グローバル新成長国Op.《グローバルネクスト》	-0.0	16.5	3.6	0.4	1.7	0.2	2.2	12.7	12.4	★★
ピクテ投信	インカム・コレクション・ファンド(毎月)《ｲﾝｶﾑ・ｺﾚｸｼｮﾝ》	-0.4	95.2	2.4	3.9	4.3	2.7	3.7	13.7	12.4	★★
ピクテ投信	インカム・アルファF(毎月)《インカム・アルファ》	-0.0	10.3	0.1	7.0	6.5	5.4	6.6	15.7	13.7	★★★
BNPパリバ	ブラジル・ファンド(バランス型)	-0.2	20.8	3.1	19.8	1.0	-0.5	0.1	28.0	27.2	★
SOMPO	イオン好配当グリーン・バランスOp.《みどりのふたば》	0.1	9.9	3.1	6.2	4.1	1.8	5.4	9.5	9.2	★★
AM-One	世界インカム・オープン(毎月)《世界三重奏》	-0.0	35.0	3.2	2.5	4.7	3.4	4.5	14.2	12.3	★★★
AM-One	トリニティオープン(毎月)《ファンド3兄弟》	-0.5	72.9	0.7	-0.1	1.9	2.6	5.6	8.1	7.2	★★★
AM-One	パッシブ資産分散ファンド《三本の矢》	-0.3	32.8	2.5	-1.5	2.1	2.7	5.5	9.5	8.8	★★★
AM-One	自然環境保護ファンド《尾瀬紀行》	0.1	16.7	3.7	1.9	5.1	2.3	5.1	10.8	10.4	★★
AM-One	6資産バランスファンド《六花選》	-0.2	39.0	1.4	0.0	3.9	4.2	6.8	11.0	9.5	★★★
AM-One	世界8資産ファンド 分配《世界組曲》	-0.6	159.2	2.4	-1.7	2.6	3.2	5.0	9.4	8.0	★★
AM-One	バランス・インカム・オープン(毎月)	0.0	1.5	2.4	4.1	3.8	2.4	4.1	9.2	8.9	★★★
AM-One	7資産バランスファンド《七重奏》	-0.1	42.9	1.6	0.4	4.0	4.5	6.6	11.0	9.5	★★★
AM-One	日本3資産ファンド[安定]《円のめぐみ》	-0.1	29.0	0.0	1.4	1.6	2.3	5.6	9.0	7.6	★★★
AM-One	日本3資産ファンド[成長]《円のめぐみ》	-0.1	29.6	0.7	4.1	3.8	3.2	7.6	11.6	10.2	★★★
AM-One	マネックス資産設計ファンド(隔月)	0.0	4.2	2.1	1.1	5.2	4.2	6.8	11.0	10.0	★★★★
AM-One	グローバル・アクティブ・バランスF《クラシックエイト》	-0.2	15.2	-0.1	2.4	3.0	2.6	4.8	11.0	9.8	★★
AM-One	世界3資産オープン(毎月)《ハッピーハーモニー》	-0.1	17.3	3.3	3.0	5.5	4.3	5.6	16.3	14.0	★★
AM-One	アジア3資産ファンド 分配《アジアンスイーツ》	-0.1	15.3	5.8	4.8	4.4	3.2	5.8	12.5	11.7	★★★
AM-One	欧州不動産戦略F(3ヵ月)《OH! シャンゼリゼ》	-0.1	14.1	8.9	-18.7	-5.4	-1.4	-	27.5	23.3	★
AM-One	豪州インフラ関連好配当資産F(毎月)《インフラ・DE・豪(GO)》	-0.1	64.1	5.3	16.0	4.9	4.5	-	30.7	24.7	★★
AM-One	豪州インフラ関連好配当資産F ﾍｯｼﾞ有 (毎月)《インフラDE豪(GO)》	0.0	1.3	2.4	0.5	-2.1	2.9	-	22.8	18.1	★★

Copyright ©2023 Ibbotson Associates Japan, Inc. 無断転載、複写(コピーなど)、配布、公開を禁じます。

運用会社	ファンド名《愛称》	月間金増減 億円	月末純資産 億円	リターン(%) 1か月	1年	3年(年率)	5年(年率)	10年(年率)	リスク(%) 3年(年率)	5年(年率)	イボットソン・ファンドスターズ
AM-One	世界分散セレクト(B)《100年ギフト》	-0.1	44.8	2.9	-5.7	-0.3	-	-	7.7	-	★
AM-One	世界分散セレクト(C)《100年ギフト》	-0.7	66.1	4.4	-7.7	-0.2	-	-	11.5	-	★★
東京海上AM	円資産バランスファンド(毎月)《円奏会》	-104.4	4,410.1	-0.6	-4.5	-3.7	-1.2	1.8	4.3	3.7	★★
東京海上AM	世界資産バランスF(毎月)《円奏会ワールド》	-0.0	2.9	1.9	-10.3	-4.5	-1.2	-	8.0	6.7	★
東京海上AM	厳選資産バランスF(毎月)《円奏会ゴールド》	-0.1	6.5	1.5	-4.5	-	-	-	-	-	–
東京海上AM	物価対応バランスファンド(毎月)《インフレ・ファイター》	0.1	5.4	1.1	-	-	-	-	-	-	–
UBS AM	ニュー・メジャー・バランス・ファンド(毎月)	-0.3	55.3	3.3	-7.5	-1.3	-0.6	3.0	15.4	13.9	★★
HSBC投信	ワールド・セレクション(インカム)《ゆめラップインカム》	-0.2	50.1	2.8	-2.4	2.2	-	-	11.9	-	★★
HSBC投信	世界資産選抜 収穫ｺｰｽ(予想分配金提示)《人生100年時代》	0.9	80.2	2.5	-6.2	-0.9	-	-	9.4	-	★
HSBC投信	世界資産選抜 充実生活ｺｰｽ(定率払出)《人生100年時代》	0.3	12.2	2.1	-7.2	-0.7	-	-	8.3	-	★
フランクリン・T	グローバル・プラス(毎月)	-0.6	234.4	2.1	-0.1	5.1	3.4	5.9	9.4	8.7	★★★
フランクリン・T	豪州インカム資産F(毎月)	-1.8	45.9	5.4	16.3	5.0	4.6	-	31.6	25.3	★
フランクリン・T	豪州インカム資産F(ﾍｯｼﾞ有/毎月)	-0.0	2.9	2.5	0.8	-2.0	3.1	-	23.5	18.6	★★
フランクリン・T	豪州インカム資産ファンド(隔月)	-0.1	21.0	5.4	16.3	5.0	-	-	31.6	-	★
アムンディ	りそな ワールド・セレクトF《りそなオールスター》	0.0	18.5	2.2	1.1	3.9	2.8	4.5	11.8	10.1	★★★
アムンディ	デュアル・バリュー・アロケーション C(毎月、ﾍｯｼﾞ有)	-0.0	4.2	4.1	-4.5	2.4	0.6	-	13.5	11.4	★
アムンディ	デュアル・バリュー・アロケーション D(毎月、ﾍｯｼﾞ無)	-0.1	18.5	3.0	11.1	10.0	6.2	-	12.7	11.5	★★★★
しんきんAM	3資産ファンド(毎月)	3.4	615.3	0.4	1.8	1.8	2.7	6.5	10.6	9.4	★★
しんきんAM	グローバル6資産F(毎月)《しんきん6資産》	1.3	188.7	2.6	3.8	4.5	4.1	6.4	12.8	11.1	★★★
三井住友トラスト	グローバル・インカム＆プラス(毎月)	-0.1	24.2	2.0	-0.6	2.3	1.3	4.2	6.8	6.6	★★
三井住友トラスト	毎月分配パッケージF《分配ファミリー》	-0.3	106.4	1.5	1.0	2.1	1.9	3.5	7.2	6.5	★★
三井住友トラスト	3資産バランスオープン《トリプルインカム》	-0.4	72.5	1.9	1.4	3.1	2.2	3.6	9.2	8.1	★★
三井住友トラスト	3資産バランスオープンアルファ《トリプルインカムα》	-0.1	14.2	2.1	2.8	4.2	2.4	6.8	10.8	9.9	★★★
三井住友トラスト	グローバル3資産バランスオープン《3つの泉》	-0.2	14.8	2.2	1.8	3.4	2.7	3.2	11.0	9.4	★★
三井住友トラスト	財産四分法ファンド(毎月)《四分法》	-0.3	114.6	1.2	0.8	3.1	2.8	5.9	11.1	9.9	★★
三井住友トラスト	世界ダブルハイインカム(奇数月)	0.0	19.4	2.0	3.2	4.9	3.4	4.3	9.8	8.7	★★★
三井住友トラスト	ワールド・ファイブインカムF(毎月)《ファイブインカム》	-0.0	24.3	2.6	5.9	6.1	3.8	5.7	11.9	10.8	★★★
三井住友トラスト	SBI資産設計オープン(分配)《スゴ6》	0.0	1.3	2.2	0.5	4.3	4.1	7.0	11.1	9.9	★★★★
三井住友トラスト	NWQフレキシブル・インカムF ﾍｯｼﾞ有(毎月)	0.8	13.5	2.9	-10.6	-3.8	-	-	11.2	-	★
三井住友トラスト	NWQフレキシブル・インカムF ﾍｯｼﾞ無(毎月)	43.2	1,938.1	1.3	4.0	3.9	-	-	10.9	-	★★
三井住友トラスト	リアルアセット関連証券ファンド(毎月決算型)	0.5	0.8	1.7	-	-	-	-	-	-	–
三井住友DS	グローバル3資産ファンド《ワンプレートランチ》	-1.3	198.1	3.0	3.2	5.4	3.8	5.0	14.9	12.8	★★
三井住友DS	オーストラリア・バランス(毎月)	-0.1	11.6	5.4	13.6	6.1	3.0	-	17.9	15.1	★★
三井住友DS	ライフ・ジャーニー(かしこく使う)	2.4	128.8	4.0	-1.3	4.6	-	-	13.4	-	★★★
三井住友DS	ライフ・ジャーニー(充実して楽しむ)	0.2	53.2	4.1	-1.3	4.5	-	-	13.4	-	★★★
三井住友DS	人生100年時代・世界分散F(3%目標受取)	-0.2	417.9	2.6	-8.8	0.8	-	-	8.7	-	★★
三井住友DS	人生100年時代・世界分散F(6%目標受取)	-0.6	105.4	2.5	-8.9	0.8	-	-	8.7	-	★★
三井住友DS	人生100年応援ファンド(ちょっぴり受取)《みらいストーリー》	-0.0	2.0	4.1	-1.3	4.5	-	-	13.4	-	★★
三井住友DS	人生100年応援ファンド(おもいっきり受取)《みらいストーリー》	0.0	3.1	4.1	-1.4	4.5	-	-	13.3	-	★★★
三井住友DS	グローバル資産分散オープン《メインパートナー》	-0.1	73.0	3.2	3.2	7.1	5.0	6.1	11.9	10.7	★★★★
三井住友DS	タフ・アメリカ(ﾍｯｼﾞ有 毎月)	-0.0	6.0	1.4	-7.9	-0.2	0.1	-	12.6	10.4	★
三井住友DS	タフ・アメリカ(ﾍｯｼﾞ無 毎月)	-0.1	97.5	-0.1	8.4	7.9	6.0	-	12.8	11.2	★★★★★
三井住友DS	世界リアルアセット・バランス(毎月)	0.1	12.0	1.9	5.5	5.1	4.9	-	14.1	12.0	★★★★
三井住友DS	富岡製糸場・絹産業遺産群保護活動応援F《群馬の絹遺産》	0.0	5.8	2.5	2.8	-0.3	-1.0	-	11.0	10.8	★
楽天投信	インカム戦略ポートフォリオ(奇数月)《みのたけ》	0.0	1.1	1.9	-10.8	-3.5	-	-	6.8	-	★
楽天投信	インカム戦略ポートフォリオ(偶数月)《みのたけ》	0.0	5.7	2.4	-9.4	-2.0	-	-	8.5	-	★★
楽天投信	インカム戦略ポートフォリオ・アルファ(奇数月)《みのたけ》	0.1	14.8	2.6	-4.7	0.6	-	-	10.6	-	★★
いちよしAM	日本好配当株&JリートF 年4《明日葉(あしたば)》	5.2	107.0	1.5	5.9	5.1	4.1	-	15.9	14.2	★★★
JP投信	4資産バランスF 安定《ゆうバランス》	-2.0	842.6	1.4	-1.3	1.7	1.4	-	5.1	4.9	★★★★
JP投信	4資産バランスF 安定成長《ゆうバランス》	4.4	1,299.3	2.2	0.9	4.4	3.0	-	8.0	7.8	★★★★
JP投信	4資産バランスF 成長《ゆうバランス》	1.4	575.6	3.1	3.5	6.7	4.2	-	10.7	10.7	★★★★
ワイエムAM	オーストラリア好配当資産F《トリプル維新(リアルオージー)》	-0.2	24.0	6.6	13.0	8.3	8.0	-	31.3	25.3	★★
	アロケーション・ターゲットイヤー型										
野村AM	資産設計ファンド2015《未来時計》	0.0	7.1	1.0	-2.6	0.4	1.0	3.2	5.8	5.0	★★
野村AM	資産設計ファンド2020《未来時計》	0.0	7.7	1.0	-2.6	0.3	0.8	3.6	5.9	5.3	★★★
野村AM	資産設計ファンド2025《未来時計》	0.0	9.8	1.4	-1.8	1.5	1.5	4.7	7.3	6.8	★★★★
野村AM	資産設計ファンド2030《未来時計》	0.0	11.1	2.0	-0.7	2.7	2.3	5.6	8.8	8.2	★★★★★
野村AM	資産設計ファンド2035《未来時計》	0.1	8.9	2.4	0.2	3.7	3.0	6.3	10.3	9.5	★★★
野村AM	資産設計ファンド2040《未来時計》	0.1	14.0	2.7	0.7	4.4	3.2	6.7	11.1	10.4	★★★★
野村AM	資産設計ファンド2045《未来時計》	0.1	2.7	3.0	1.4	5.2	3.6	7.4	11.7	11.1	★★★
野村AM	資産設計ファンド2050《未来時計》	0.0	2.7	3.3	2.0	5.8	3.8	-	12.3	11.8	★★★
野村AM	資産設計ファンド2060《未来時計》	0.0	1.9	3.6	2.5	6.3	-	-	13.0	-	★★★
野村AM	ターゲットデートF2016 2026-2028年《未来図》	-0.0	1.5	1.9	-4.6	0.9	0.7	-	6.8	6.9	★★
野村AM	ターゲットデートF2016 2029-2031年《未来図》	0.0	0.7	2.5	-2.4	2.8	1.9	-	8.5	8.4	★★
野村AM	ターゲットデートF2016 2032-2034年《未来図》	0.0	0.4	2.9	-0.9	3.8	2.5	-	9.4	9.0	★★
野村AM	ターゲットデートF2016 2035-2037年《未来図》	0.0	0.3	3.1	-0.2	4.6	3.0	-	9.8	9.2	★★★
三菱UFJ国際投信	ターゲット・イヤー ファンド(2030)	0.0	0.4	1.4	-1.4	1.7	1.4	4.3	5.8	5.4	★★★
三菱UFJ国際投信	ターゲット・イヤー ファンド(2040)	0.0	0.4	2.4	0.0	3.7	2.7	5.9	8.5	8.0	★★★
大和AM	ターゲットイヤータイプ ラップ・コンシェルジュ2025	-0.0	1.4	1.2	-4.7	0.9	1.4	-	6.4	6.4	★★★
大和AM	ターゲットイヤータイプ ラップ・コンシェルジュ2028	0.0	1.0	1.4	-2.0	1.6	2.0	-	8.1	8.5	★★★★
大和AM	ターゲットイヤータイプ ラップ・コンシェルジュ2031	0.0	0.8	1.5	0.9	4.4	3.4	-	9.4	10.2	★★★
大和AM	ターゲットイヤータイプ ラップ・コンシェルジュ2034	0.0	1.3	1.5	2.9	6.3	4.9	-	11.7	11.8	★★★★★
ニッセイAM	DCターゲットデートF2030	-0.1	34.5	1.1	-1.3	3.2	-	-	7.3	-	★★★★★
ニッセイAM	DCターゲットデートF2040	0.1	23.3	2.9	3.0	7.5	-	-	12.1	-	★★★★★
ニッセイAM	DCターゲットデートF2050	0.1	10.2	3.1	3.6	8.1	-	-	12.8	-	★★★★★
ニッセイAM	DCターゲットデートF2060	0.2	14.7	3.3	4.1	8.6	-	-	13.4	-	★★★★★
フィデリティ投信	ターゲット・デートF(ベーシック)2030《将来設計》	0.2	14.4	2.9	-4.7	2.8	2.8	-	10.1	9.5	★★★★★
フィデリティ投信	ターゲット・デートF(ベーシック)2035《将来設計》	0.1	2.1	3.4	-2.2	-	-	-	-	-	–
フィデリティ投信	ターゲット・デートF(アクティブ)2030《将来設計》	-0.0	1.8	3.3	-5.8	2.6	2.9	-	10.6	10.0	★★★★
フィデリティ投信	ターゲット・デートF(アクティブ)2040《将来設計》	-0.0	2.3	4.2	-2.4	6.1	5.1	-	14.1	13.7	★★★★
フィデリティ投信	ターゲット・デートF(アクティブ)2050《将来設計》	0.0	3.1	4.7	0.3	8.3	6.4	-	17.3	16.7	★★★★

Copyright ©2023 Ibbotson Associates Japan, Inc. 無断転載、複写(コピーなど)、配布、公開を禁じます。

運用会社	ファンド名《愛称》	月間金増減 億円	月末純資産 億円	リターン(%) 1か月	1年	3年(年率)	5年(年率)	10年(年率)	リスク(%) 3年(年率)	5年(年率)	イボットソン・ファンドスターズ
フィデリティ投信	ターゲット・デートF(アクティブ)2060《将来設計》	-0.0	2.2	5.1	2.2	9.5	-	-	19.2	-	★★★★
アライアンス・B	財産設計 2020	-0.3	22.5	3.5	-7.7	0.1	0.2	4.7	13.1	11.6	★★
アライアンス・B	財産設計 2030	0.0	30.8	4.1	-5.8	1.9	1.0	5.9	15.8	14.1	★★★
アライアンス・B	財産設計 2040	0.0	19.9	4.7	-4.3	3.2	1.5	6.8	18.4	16.5	★
アライアンス・B	財産設計 2050	0.1	11.8	5.1	-3.2	3.9	1.9	-	19.9	17.8	★
SOMPO	ターゲットイヤーF2035《ハッピーボヤージュ》	0.1	35.9	1.6	2.4	2.7	1.2	-	7.5	7.6	★
SOMPO	ターゲットイヤーF2045《ハッピーボヤージュ》	0.4	17.4	2.4	5.4	5.3	2.6	-	10.0	10.1	★★
SOMPO	ターゲットイヤーF2055《ハッピーボヤージュ》	0.2	11.4	2.9	7.3	7.4	3.5	-	12.4	12.7	★★★
SOMPO	ターゲットイヤー・ファンド2065《ハッピーボヤージュ》	0.0	0.6	3.3	-	-	-	-	-	-	–
AM-One	ライフ ナビゲーション2030《ライフ ナビ》	0.0	22.3	1.1	-2.6	0.8	0.7	3.9	5.5	5.2	★★★
AM-One	ライフ ナビゲーション2040《ライフ ナビ》	0.0	21.8	2.1	-1.4	2.6	1.8	5.5	8.1	7.6	★★
AM-One	ライフ ナビゲーション2050《ライフ ナビ》	0.0	4.8	2.8	0.0	4.1	2.7	7.2	10.6	10.1	★★★
AM-One	投資のソムリエ(ターゲット・イヤー2035)	2.2	55.5	0.9	-8.5	-2.7	-0.2	-	6.2	5.6	★
AM-One	投資のソムリエ(ターゲット・イヤー2040)	0.8	20.5	1.1	-6.8	-1.8	-	-	7.1	-	★
AM-One	投資のソムリエ(ターゲット・イヤー2045)	0.6	16.8	1.2	-6.9	-2.0	0.3	-	7.2	6.3	★
AM-One	投資のソムリエ(ターゲット・イヤー2050)	0.4	9.1	1.2	-6.9	-1.8	-	-	7.2	-	★
AM-One	投資のソムリエ(ターゲット・イヤー2055)	0.2	8.4	1.2	-7.0	-2.0	0.2	-	7.3	6.3	★
AM-One	投資のソムリエ(ターゲット・イヤー2060)	0.1	5.6	1.2	-6.8	-1.9	-	-	7.2	-	★
AM-One	投資のソムリエ(ターゲット・イヤー2065)	0.1	1.2	1.2	-6.9	-	-	-	-	-	–
ブラックロック	LifePathファンド2025	-0.5	28.7	0.8	-2.9	0.0	-	-	4.9	-	★★
ブラックロック	LifePathファンド2030	0.2	62.7	1.0	-2.2	0.7	-	-	5.7	-	★★★
ブラックロック	LifePathファンド2035	0.6	64.5	1.3	-1.9	1.1	1.6	-	6.9	6.3	★★
ブラックロック	LifePathファンド2040	0.3	39.7	1.7	-1.0	1.9	-	-	8.2	-	★★
ブラックロック	LifePathファンド2045	0.3	24.9	2.1	-0.4	2.6	2.6	-	9.7	8.9	★★
ブラックロック	LifePathファンド2050	0.2	13.0	2.5	0.2	2.9	-	-	11.1	-	★★
ブラックロック	LifePathファンド2055	0.3	15.8	2.7	0.6	3.3	3.1	-	11.6	10.5	★★
ブラックロック	LifePathファンド2060	0.1	2.7	2.8	0.7	-	-	-	-	-	–
ブラックロック	LifePathファンド2065	0.1	6.7	2.8	0.7	-	-	-	-	-	–
三井住友DS	ひとくふうターゲット・デートF2030《ひとくふうTDF》	0.0	2.9	0.0	-3.9	-3.2	-	-	5.2	-	★
三井住友DS	ひとくふうターゲット・デートF2035《ひとくふうTDF》	0.0	1.2	0.2	-1.8	-	-	-	-	-	–
三井住友DS	ひとくふうターゲット・デートF2040《ひとくふうTDF》	0.0	1.6	0.4	0.3	-1.4	-	-	7.5	-	★
三井住友DS	ひとくふうターゲット・デートF2045《ひとくふうTDF》	0.0	0.7	0.5	2.0	-	-	-	-	-	–
三井住友DS	ひとくふうターゲット・デートF2050《ひとくふうTDF》	0.0	0.9	0.7	3.9	0.1	-	-	9.7	-	★
三井住友DS	ひとくふうターゲット・デートF2055《ひとくふうTDF》	0.0	0.6	0.8	5.9	-	-	-	-	-	–
三井住友DS	ひとくふうターゲット・デートF2060《ひとくふうTDF》	0.0	0.7	0.9	7.6	1.9	-	-	11.4	-	★★
三井住友DS	ひとくふうターゲット・デートF2065《ひとくふうTDF》	0.0	0.5	1.0	8.0	-	-	-	-	-	–
三井住友DS	DCターゲットイヤーファンド2060	0.1	0.8	2.8	2.0	5.9	-	-	11.9	-	★★★
三井住友DS	三井住友DS・DCターゲットイヤーファンド2035	0.0	0.0	-	-	-	-	-	-	-	–
三井住友DS	三井住友DS・DCターゲットイヤーファンド2040	0.0	0.0	-	-	-	-	-	-	-	–
三井住友DS	三井住友DS・DCターゲットイヤーファンド2045	0.0	0.0	-	-	-	-	-	-	-	–
三井住友DS	三井住友DS・DCターゲットイヤーファンド2055	0.0	0.0	-	-	-	-	-	-	-	–
三井住友DS	三井住友DS・DCターゲットイヤーファンド2065	0.0	0.0	-	-	-	-	-	-	-	–
SBI AM	セレブライフ・ストーリー2025	0.0	17.4	1.1	-1.9	0.6	1.0	2.2	4.3	3.8	★★
SBI AM	セレブライフ・ストーリー2035	0.1	30.1	1.5	-0.3	1.9	1.7	3.0	6.1	5.4	★★
SBI AM	セレブライフ・ストーリー2045	0.1	19.7	2.0	1.1	3.2	2.5	3.7	8.0	7.3	★★
SBI AM	セレブライフ・ストーリー2055	0.1	11.3	2.5	2.2	4.5	3.0	5.0	9.8	9.2	★★
楽天投信	ターゲットイヤー2030	0.4	19.3	1.4	-2.2	3.0	2.4	-	8.1	7.7	★★★★
楽天投信	ターゲットイヤー2040	1.0	28.4	2.6	3.3	9.3	6.5	-	14.6	13.6	★★★★★
楽天投信	ターゲットイヤー2050	0.8	20.3	2.9	4.1	9.7	6.7	-	15.0	13.8	★★★★★
りそなAM	ターゲット・イヤーF2030《ターゲット2030》	3.4	174.8	2.0	-3.4	2.5	-	-	8.2	-	★★★★
りそなAM	ターゲット・イヤーF2035《ターゲット2035》	1.1	28.7	2.4	-1.8	4.1	-	-	10.0	-	★★★
りそなAM	ターゲット・イヤーF2040《ターゲット2040》	1.6	74.9	2.7	-0.6	5.4	-	-	11.5	-	★★★★
りそなAM	ターゲット・イヤーF2045《ターゲット2045》	0.9	14.3	3.0	0.5	6.5	-	-	12.8	-	★★★
りそなAM	ターゲット・イヤーF2050《ターゲット2050》	0.8	40.3	3.3	1.5	7.4	-	-	14.1	-	★★★
りそなAM	ターゲット・イヤーF2055《ターゲット2055》	0.3	6.6	3.5	2.3	8.3	-	-	15.2	-	★★★★
りそなAM	ターゲット・イヤーF2060《ターゲット2060》	0.4	11.5	3.7	3.1	9.1	-	-	16.3	-	★★★★
	アロケーション・リスクコントロール型										
野村AM	ネクストコア	-0.0	10.0	0.4	-7.7	-3.5	-1.3	-0.3	3.3	3.2	–
日興AM	ファイン・ブレンド(資産成長)	1.7	279.5	1.2	-3.3	-0.4	1.1	-	5.4	4.7	–
日興AM	スマート・ファイブ(1年)	-2.5	528.9	1.2	-3.3	-0.4	1.1	-	5.5	4.8	–
三菱UFJ国際投信	わたしの未来設計<安定重視>(分配抑制)	-0.3	59.5	1.6	-8.1	-3.1	-	-	5.9	-	–
三菱UFJ国際投信	わたしの未来設計<成長重視>(分配抑制)	0.1	27.8	1.8	-1.0	0.5	-	-	9.6	-	–
三菱UFJ国際投信	ターゲットリターン・ファンド(2%コース)	-0.0	2.4	1.0	-5.3	-	-	-	-	-	–
大和AM	スマート・アロケーション・Dガード	-0.0	0.7	0.6	-6.1	-3.6	-1.9	-	4.5	4.1	–
大和AM	ダブルバランスF(Dガード付/部分ヘッジ有)	-0.0	3.0	0.6	-6.0	-3.6	-1.9	-	4.5	4.1	–
大和AM	スマート・ミックス・Dガード(ヘッジ有)	0.0	0.4	1.4	-8.1	-2.1	-1.5	-	7.8	7.2	–
大和AM	スマート・ミックス・Dガード(ヘッジ無)	0.0	0.5	2.5	-1.2	2.3	1.1	-	9.3	9.0	–
大和AM	6資産バランスF(Dガード付/ヘッジ有)	-0.0	7.9	1.4	-8.2	-2.3	-1.6	-	7.8	7.1	–
大和AM	6資産バランスF(Dガード付/ヘッジ無)	0.0	10.9	2.5	-1.2	2.2	1.1	-	9.2	9.0	–
大和AM	堅実バランスファンド -ハジメの一歩-	-0.0	6.6	0.1	-3.3	-2.3	-0.8	-	2.2	2.2	–
岡三AM	リスク抑制型・4資産バランスF《にいがた創業応援団》	-0.1	24.6	0.4	-4.4	-1.5	-	-	10.7	-	–
明治安田AM	グローバル・マルチ戦略ファンド《スマートアレンジ》	-9.7	20.6	0.0	-4.4	-	-	-	-	-	–
インベスコ	プレミア・プラスF《真分散革命》	-0.2	34.0	3.3	-10.8	-0.3	-0.4	-	11.8	9.8	–
ニッセイAM	DCおまかせバランスF(安定)《つみたて上手》	0.0	12.5	0.2	-2.3	-	-	-	-	-	–
ドイチェAM	ETFアロケーションF(安定)《プラチナラップ》	0.1	5.7	0.9	-6.5	-0.7	0.2	-	5.9	4.9	–
ピクテ投信	ダイナミック・アロケーションF《アルテ》	-0.1	31.2	4.0	-1.9	3.0	-	-	10.4	-	–
SOMPO	日米4資産スマートバランス《きんとう君》	0.0	0.1	2.0	-5.0	-1.9	-1.1	-	3.2	2.7	–
AM-One	投資のソムリエ	-14.7	5,222.7	0.9	-10.3	-3.1	-0.5	1.0	4.1	3.8	–
AM-One	クルーズコントロール	-0.9	104.1	0.5	-5.4	-1.2	-1.2	0.9	3.4	3.4	–
AM-One	ワールドアセットバランス(リスク抑制)《ワールドOne》	-2.9	197.0	0.5	-7.9	-3.4	-1.6	-	4.5	4.4	–
AM-One	リスクコントロール世界資産分散F《マイスタート》	-6.8	608.9	0.0	-5.8	-3.0	-	-	3.2	-	–

Copyright ©2023 Ibbotson Associates Japan, Inc. 無断転載、複写(コピーなど)、配布、公開を禁じます。

運用会社	ファンド名《愛称》	月間金増減 億円	月末純資産 億円	リターン(%) 1か月	1年	3年(年率)	5年(年率)	10年(年率)	リスク(%) 3年(年率)	5年(年率)	イボットソン・ファンドスターズ
AM-One	国際分散投資戦略F(目標リスク8%)《THE GRiPS》	-0.6	34.9	2.8	-18.1	-11.2	-	-	12.5	-	-
AM-One	国際分散投資戦略F(目標リスク6%)《THE GRiPS》	-0.2	9.1	2.2	-14.0	-8.7	-	-	9.5	-	-
AM-One	国際分散投資戦略F(目標リスク4%)《THE GRiPS》	-0.0	7.3	1.4	-9.6	-5.9	-	-	6.4	-	-
AM-One	国際分散投資戦略F(目標リスク2%)《THE GRiPS》	-0.0	0.3	0.7	-5.1	-3.2	-	-	3.2	-	-
AM-One	One ターゲットリターン・ファンド(4%コース)	-0.0	13.0	1.7	-4.5	-	-	-	-	-	-
しんきんAM	USバランス・プラスゴールド(1年)《米国キラリ》	0.1	3.7	1.2	-5.3	-	-	-	-	-	-
三井住友DS	データ戦略分散ファンド《dインパクト》	0.0	3.2	1.8	-10.2	-	-	-	-	-	-
新生IM	ワールドラップ・セレクト	-0.3	14.1	0.8	-7.2	-4.0	-2.4	-	3.9	3.5	-
スカイオーシャン	ブレンドシックス	-2.1	569.2	1.9	-7.4	-2.7	-0.3	-	5.0	4.4	-
スカイオーシャン	世界成長スマートファンド《スマート・ブレンダー》	-0.1	48.0	2.3	-2.4	-0.1	-	-	7.2	-	-
日興AM	ファイン・ブレンド(毎月)	0.8	461.2	1.2	-3.3	-0.4	1.1	-	5.4	4.7	-
日興AM	スマート・ファイブ(毎月)	-15.3	2,987.0	1.2	-3.4	-0.4	1.1	-	5.5	4.8	-
三菱UFJ国際投信	わたしの未来設計<安定重視>(分配)	-1.9	122.5	1.6	-8.1	-3.1	-	-	5.9	-	-
三菱UFJ国際投信	わたしの未来設計<成長重視>(分配)	-0.2	29.4	1.9	-0.9	0.5	-	-	9.6	-	-
AM-One	リスク抑制世界8資産バランスF《しあわせの一歩》	-18.1	1,790.8	0.9	-8.7	-2.8	-0.4	-	3.7	3.3	-
AM-One	世界8資産リスク分散バランスF(目標払出し)《しあわせのしずく》	-0.2	41.7	1.3	-9.3	-	-	-	-	-	-
AM-One	みらいのサイフ(エントリーコース)	0.0	11.1	2.6	-6.3	-	-	-	-	-	-
AM-One	みらいのサイフ(ベーシックコース)	0.0	12.5	3.0	-6.4	-	-	-	-	-	-
AM-One	みらいのサイフ(アドバンスコース)	-0.1	9.3	6.1	-12.1	-	-	-	-	-	-
	アロケーション・TAA型										
野村AM	ワールドスターオープン	0.4	42.3	6.4	-14.7	7.0	5.9	9.7	21.0	17.7	-
野村AM	カルミニャック・ファンド A	-0.3	79.3	2.6	-5.6	-0.1	-0.7	-	8.4	7.6	-
野村AM	カルミニャック・ファンド B	-0.1	49.3	1.7	4.0	5.4	0.2	-	11.1	11.0	-
野村AM	世界6資産分散投信(配分変更)	-0.2	150.2	1.1	-2.6	0.9	1.9	-	10.7	9.3	-
日興AM	スマート・ラップ・ジャパン(1年)	-0.1	40.0	0.4	-2.6	0.5	-0.3	-	5.6	5.8	-
三菱UFJ国際投信	eMAXIS バランス(波乗り)	-0.1	42.0	2.6	-5.2	1.5	1.6	4.5	12.0	10.4	-
三菱UFJ国際投信	トレンド・アロケーション・オープン	-6.3	822.1	0.5	-5.8	-6.1	-4.1	0.0	8.7	7.9	-
三菱UFJ国際投信	コアバランス	0.0	0.1	1.9	-8.7	-3.5	-2.8	-	6.2	5.6	-
三菱UFJ国際投信	バランス・イノベーション(株式抑制)《ファーストラップ(ささえ)》	-1.0	193.8	0.4	-6.1	-1.6	-1.3	-	3.2	2.9	-
三菱UFJ国際投信	バランス・イノベーション(株式重視)《ファーストラップ(ささえ)》	-0.6	203.3	0.6	-5.7	0.0	-1.0	-	5.5	5.2	-
三菱UFJ国際投信	バランス・イノベーション(新興国投資)《ファーストラップ(ささえ)》	-0.2	45.7	1.8	-9.1	-2.1	-2.6	-	7.6	6.7	-
大和AM	りそな ダイナミック・アロケーションF《攻守のチカラ》	0.0	3.9	0.6	-10.9	-1.6	-0.8	-	4.3	3.8	-
大和AM	外国3資産アロケーションF(部分ﾍｯｼﾞ有)	0.0	6.7	3.0	-9.5	1.0	2.1	-	10.8	9.2	-
大和AM	ダイワDBモメンタム戦略ファンド(ﾍｯｼﾞ有)	-0.2	58.0	1.4	-8.7	-0.3	-0.6	-	11.2	10.3	-
大和AM	ダイワDBモメンタム戦略ファンド(ﾍｯｼﾞ無)	-1.3	131.6	-0.5	7.1	7.5	5.1	-	11.6	11.0	-
大和AM	オール・マーケット・インカム戦略(成長重視)《未来ノート》	-0.0	12.7	2.8	-12.5	-5.3	-	-	13.9	-	-
大和AM	米国ABC戦略ファンド(1倍コース)	-0.0	3.6	4.4	-13.4	-	-	-	-	-	-
岡三AM	PIMCO ダイナミック・マルチアセット戦略F(資産成長)《世界のマイスター》	-2.2	121.8	2.8	-6.7	-	-	-	-	-	-
岡三AM	PIMCO ダイナミック・マルチアセット戦略F(年2)《世界のマイスター》	-1.2	52.8	2.8	-6.7	-	-	-	-	-	-
JPモルガン	ベスト・インカム(年1)	-1.6	773.6	3.3	-8.7	-0.7	0.1	-	12.7	10.4	-
インベスコ	GTグローバルインベストメント・オープン	-0.0	19.1	4.0	-2.9	7.8	2.3	6.2	17.3	16.1	-
シュローダー	インカムアセット・アロケーションA(1年/ﾍｯｼﾞ無)《グランツール》	0.0	4.3	2.7	6.7	4.9	3.8	-	13.2	11.3	-
シュローダー	インカムアセット・アロケーションB(1年/ﾍｯｼﾞ有)《グランツール》	-0.0	2.1	3.9	-7.7	-2.3	-1.7	-	13.0	10.5	-
シュローダー	YENターゲット(年2)	0.0	4.4	1.6	-7.4	-0.9	-0.3	-	5.2	4.6	-
シュローダー	YENターゲット(1年)	-0.0	7.4	1.6	-7.4	-0.9	-0.3	-	5.2	4.6	-
ニッセイAM	日本ストラテジック オープン《オールウェザー》	-0.0	8.6	4.7	-0.4	2.2	-0.3	6.4	15.6	15.3	-
フィデリティ投信	コア・インカムF(資産成長)ﾍｯｼﾞなし	-0.1	6.1	1.7	3.1	3.6	3.7	-	10.4	9.2	-
フィデリティ投信	コア・インカムF(資産成長)ﾍｯｼﾞ有	0.0	8.3	2.6	-10.3	-3.0	-1.1	-	10.2	8.4	-
フィデリティ投信	ライフベスト戦略F(年1/ﾍｯｼﾞ有)	-0.3	35.3	-0.1	-2.8	-3.6	-	-	5.8	-	-
ドイチェAM	ETFアロケーションF(成長)《プラチナラップ》	0.1	6.7	3.2	-7.0	4.0	2.9	-	15.0	13.0	-
ゴールドマン・S	トータル・リターン積極(年2)	-0.1	21.1	4.1	-6.7	1.7	1.5	-	12.6	11.1	-
ゴールドマン・S	トータル・リターン安定(年2)	-0.1	12.8	3.0	-10.4	-2.1	-0.8	-	8.9	7.3	-
アライアンス・B	新興国分散ファンドA(限定ﾍｯｼﾞ)《出発しんこう!》	0.0	0.1	7.7	-15.8	-3.0	-	-	19.2	-	-
アライアンス・B	新興国分散ファンドB(ﾍｯｼﾞ無)《出発しんこう!》	-0.0	0.3	6.4	-1.6	4.5	-	-	17.3	-	-
ピクテ投信	アセット・アロケーション・ファンド(1年)	-0.8	223.8	2.6	-3.9	1.6	1.6	1.8	7.1	6.2	-
ピクテ投信	マルチアセット・アロケーションF《クアトロ》	-19.9	2,738.3	1.9	-5.7	-0.4	0.5	-	5.7	5.0	-
ピクテ投信	サステナビリティ・マルチアセットF《モンド》	-0.8	12.3	2.7	-4.1	-	-	-	-	-	-
AM-One	グローバル・アロケーションOp. A(年1・ﾍｯｼﾞ無)	6.3	114.8	3.2	6.0	9.5	6.2	-	13.4	12.5	-
AM-One	グローバル・アロケーションOp. C(年1・限定ﾍｯｼﾞ)	0.1	16.3	4.2	-9.1	2.1	0.8	-	14.3	12.3	-
AM-One	グローバルドライブ(年1)限定ﾍｯｼﾞ	0.0	2.2	4.2	-8.8	1.8	0.6	-	14.1	12.2	-
AM-One	グローバルドライブ(年1)ﾍｯｼﾞ無	-0.5	20.0	3.2	6.0	9.3	6.1	-	13.3	12.3	-
AM-One	スリーウェイオープン	-0.1	70.3	0.1	-3.8	-1.3	-1.0	0.8	3.2	3.1	-
AM-One	インカムビルダー(年1)限定為替ﾍｯｼﾞ	0.0	3.6	3.0	-10.4	-2.0	-2.4	-	12.6	10.3	-
AM-One	インカムビルダー(年1)ﾍｯｼﾞ無	-0.1	38.9	1.9	4.3	5.2	2.9	-	13.4	11.5	-
AM-One	インカムビルダー(年1)世界通貨分散	-0.1	8.9	4.3	1.7	3.1	0.2	-	18.8	16.2	-
AM-One	コア資産形成ファンド《ビギナーズ ラップ》	0.0	4.9	0.7	-4.6	-1.9	-1.2	-	3.5	3.2	-
AM-One	グローバルバランス	0.4	1.3	2.1	-1.7	-	-	-	-	-	-
ブラックロック	グローバル・フレキシブル・バランスF	-0.0	21.5	3.3	6.2	9.7	6.4	7.8	13.5	12.6	-
ブラックロック	おまかせバランス投信	0.0	0.5	3.1	-11.5	-2.7	-	-	10.5	-	-
ステート・S	AMC/ｽﾃｰﾄ リスクバジェット型バランスOp.(ステイブル)	0.0	47.7	0.8	-2.5	0.0	0.5	2.5	3.8	3.4	-
アムンディ	パトリモア・ジャパン(年1)	0.0	4.1	2.6	-9.4	-1.3	-0.8	-	9.2	7.8	-
しんきんAM	世界アロケーションF	-0.6	112.0	0.8	-6.8	-2.8	-2.1	-	3.5	3.1	-
しんきんAM	世界アロケーションF(積極)《しんきんラップ》	0.0	57.1	2.1	-7.6	1.1	0.4	-	7.4	6.1	-
三井住友トラスト	コア投資戦略F(切替)《コアラップ》	1.5	308.1	1.2	-1.5	1.8	1.2	-	7.8	7.1	-
三井住友トラスト	コア投資戦略ファンド(切替ワイド)《コアラップ》	1.3	162.8	2.3	-1.2	2.6	-	-	9.0	-	-
三井住友DS	グローバルバランスF(機動的資産配分)《資産配分おまかせくん》	0.2	20.8	1.5	-2.3	1.5	0.6	3.6	6.4	6.3	-
三井住友DS	ダイナミック・マルチアセット戦略F(ﾍｯｼﾞ無)	-0.1	15.0	1.8	2.9	1.5	-0.2	-	12.6	11.8	-
三井住友DS	ダイナミック・マルチアセット戦略F(限定ﾍｯｼﾞ)	-0.0	1.8	2.7	-10.7	-5.3	-5.2	-	11.4	10.0	-
三井住友DS	DC世界バランスF(動的配分)	0.5	25.1	2.4	-0.9	-1.2	-1.0	-	8.0	6.5	-
三井住友DS	イオン・バランス戦略F《みらいパレット》	0.4	28.0	1.3	-9.6	-4.0	-2.1	-	4.7	4.1	-
三井住友DS	米国コア・バランスF(ﾍｯｼﾞ有 資産成長)《USヒーロー》	0.0	0.8	1.4	-7.8	-0.1	0.2	-	12.6	10.4	-

Copyright ©2023 Ibbotson Associates Japan, Inc. 無断転載、複写(コピーなど)、配布、公開を禁じます。

運用会社	ファンド名《愛称》	月間金増減 億円	月末純資産 億円	リターン(%) 1か月	1年	3年(年率)	5年(年率)	10年(年率)	リスク(%) 3年(年率)	5年(年率)	イボットソン・ファンドスターズ
三井住友DS	米国コア・バランスF(ﾍｯｼﾞ無 資産成長)《USヒーロー》	-0.1	2.4	-0.1	8.4	8.0	6.0	-	12.8	11.2	-
キャピタル	エマージング・ストラテジーF A(年2/ドル売り円買い)	0.0	2.7	4.0	-11.7	-2.7	-3.0	-	15.8	13.7	-
キャピタル	エマージング・ストラテジーF B(年2/ﾍｯｼﾞ無)	-0.0	10.0	2.6	3.0	4.9	2.6	-	14.6	13.4	-
キャピタル	エマージング・ストラテジーF(米ドル売り円買い)	2.3	288.8	4.1	-10.7	-1.7	-2.0	-	15.7	13.6	-
中銀AM	先進国資産配分コントロールF<安定>《コア安定》	-0.1	26.8	0.9	-6.1	-1.6	-1.2	-	3.2	2.8	-
中銀AM	先進国資産配分コントロールF<成長>《コア成長》	0.1	11.4	1.0	-6.4	0.0	-1.4	-	5.5	5.2	-
ファイブスター	ファイブスター・バリコレ・ファンド	-0.0	1.8	6.8	-4.1	-0.9	-2.1	-	17.9	14.4	-
GCI AM	マルチアセット・ストラテジーファンド《なごみの杜》	-1.8	145.3	-0.2	-7.7	-3.6	-	-	3.6	-	-
ちばぎんAM	ほくよう資産形成応援ファンド《ほくよう未来への翼》	0.3	8.4	0.1	-2.9	0.6	0.1	-	2.8	3.1	-
日興AM	スマート・ラップ・ジャパン(毎月)	-0.3	35.3	0.4	-2.6	0.5	-0.3	-	5.6	5.9	-
大和AM	オール・マーケット・インカム戦略(奇数月定額)《未来ノート》	-0.0	4.2	2.8	-12.5	-5.2	-	-	13.9	-	-
大和AM	オール・マーケット・インカム戦略(奇数月定率)《未来ノート》	-0.1	16.2	2.8	-12.4	-5.2	-	-	13.8	-	-
大和AM	オール・マーケット・インカム戦略(予想提示型)《未来ノート》	-0.0	0.5	2.8	-12.4	-5.1	-	-	13.7	-	-
明治安田AM	米国ツイン・スターズF －予想分配金提示－ A(ﾍｯｼﾞ有)	-0.0	2.6	1.9	-11.8	1.2	2.2	-	12.8	10.5	-
明治安田AM	米国ツイン・スターズF －予想分配金提示－ B(ﾍｯｼﾞ無)	-0.1	19.6	0.8	2.5	8.5	7.7	-	12.7	11.1	-
JPモルガン	ベスト・インカム(毎月)	-2.9	1,651.4	3.3	-8.7	-0.7	0.1	-	12.7	10.3	-
インベスコ	世界インカム不動産F(毎月)《不動産王》	-0.0	0.4	8.4	6.0	4.3	4.7	-	20.8	17.0	★★
インベスコ	世界インカム資産F(毎月)	0.0	0.6	3.8	10.0	9.6	7.5	-	14.8	12.9	-
インベスコ	アジア成長資産F(毎月)《アジアの華》	0.0	0.3	4.9	-2.4	1.2	-0.5	-	11.6	11.2	-
インベスコ	欧州インカム資産F(毎月)	0.0	0.4	3.5	3.7	5.0	1.4	-	13.0	11.6	-
シュローダー	インカムアセット・アロケーションA(毎月/ﾍｯｼﾞ無)《グランツール》	-0.2	26.5	2.7	6.7	4.9	3.7	-	13.1	11.2	-
シュローダー	インカムアセット・アロケーションB(毎月/ﾍｯｼﾞ有)《グランツール》	-0.0	1.2	3.9	-7.7	-2.4	-1.7	-	12.9	10.5	-
フィデリティ投信	コア・インカムF(毎月)ﾍｯｼﾞなし	-0.0	9.1	1.7	3.0	3.7	3.8	-	10.3	9.2	-
フィデリティ投信	コア・インカムF(毎月)ﾍｯｼﾞ有	-0.0	11.5	2.5	-10.4	-3.0	-1.1	-	10.2	8.3	-
ゴールドマン・S	トータル・リターン安定(毎月)	-0.9	12.1	3.0	-10.4	-2.1	-0.8	-	8.9	7.3	-
パインブリッジ	イレブンプラス(毎月)《Eleven Plus》	-0.1	10.6	2.2	0.3	7.0	3.8	6.4	10.9	10.8	-
ピクテ投信	アセット・アロケーションF(毎月)《ノアリザーブ》	-1.6	463.3	2.6	-3.9	1.7	1.7	1.8	7.2	6.2	-
AM-One	グローバル・アロケーションF 毎月・ﾍｯｼﾞ無(目標払出)《世界街道》	1.5	179.9	1.8	4.2	9.1	5.9	-	14.6	13.2	-
AM-One	グローバル・アロケーションF 毎月・限定ﾍｯｼﾞ(目標払出)《世界街道》	0.3	10.0	4.4	-11.0	1.2	0.1	-	14.6	12.3	-
AM-One	グローバル・アロケーションOp. B(年4/ﾍｯｼﾞ無)	-0.6	526.4	3.2	6.3	9.5	6.2	-	13.3	12.4	-
AM-One	グローバル・アロケーションOp. D(年4/限定ﾍｯｼﾞ)	-0.1	12.8	4.2	-9.1	1.8	0.5	-	14.3	12.3	-
AM-One	グローバルドライブ(3ヵ月)限定ﾍｯｼﾞ	-0.1	2.5	4.2	-8.9	1.8	0.6	-	14.1	12.2	-
AM-One	グローバルドライブ(3ヵ月)ﾍｯｼﾞ無	-0.2	36.8	3.2	5.9	9.4	6.1	-	13.2	12.3	-
AM-One	インカムビルダー(毎月)限定為替ﾍｯｼﾞ	-0.1	3.8	3.0	-10.3	-2.0	-2.4	-	12.6	10.3	-
AM-One	インカムビルダー(毎月)ﾍｯｼﾞ無	-0.1	34.8	1.9	4.2	5.1	2.8	-	13.4	11.5	-
AM-One	インカムビルダー(毎月)世界通貨分散	-0.7	29.7	4.3	1.7	3.1	0.2	-	18.8	16.2	-
アムンディ	パトリモア・ジャパン(隔月)	-0.1	6.9	2.6	-9.4	-1.3	-0.8	-	9.1	7.8	-
アムンディ	サステナブル・インカムF《みらい定期便》	22.0	396.1	2.8	14.5	12.4	-	-	13.7	-	-
三井住友DS	トヨタグループ・バランスファンド	-0.1	32.9	3.9	-5.0	6.0	2.5	-	13.6	12.7	-
三井住友DS	米国コア・バランスF(ﾍｯｼﾞ有 毎月)《USヒーロー》	0.0	0.6	1.4	-7.8	-0.3	0.1	-	12.5	10.4	-
三井住友DS	米国コア・バランスF(ﾍｯｼﾞ無 毎月)《USヒーロー》	0.0	1.0	-0.1	8.6	7.9	6.0	-	12.8	11.2	-
キャピタル	エマージング・ストラテジーF C(毎月/ドル売り円買い)	0.0	0.1	4.0	-11.6	-2.7	-3.0	-	15.7	13.6	-
キャピタル	エマージング・ストラテジーF D(毎月/ﾍｯｼﾞ無)	-0.1	2.6	2.6	3.0	4.9	2.6	-	14.5	13.3	-
	アロケーション(その他)										
日興AM	グローバル3倍3分法ファンド(1年)	9.4	1,557.4	8.9	-19.0	-3.2	-	-	22.4	-	-
日興AM	グローバル5.5倍バランスF(1年)《ゴーゴー・バランス》	3.0	85.1	14.6	-44.8	-	-	-	-	-	-
日興AM	Tracers S&P500ゴールドプラス	0.2	5.7	7.9	-	-	-	-	-	-	-
三菱UFJ国際投信	ビルドアップ型 MSグローバル・プレミアム株式(ﾍｯｼﾞ無)20-11(限定追加)	-1.4	91.7	0.9	2.8	-	-	-	-	-	-
大和AM	米国リート・プラス(年2)ﾍｯｼﾞ有	0.9	9.6	7.8	-17.7	-2.6	2.0	-	26.6	22.2	-
大和AM	米国リート・プラス(年2)ﾍｯｼﾞ無	-2.3	45.2	6.7	-3.1	4.6	7.6	-	26.5	22.3	-
大和AM	USリート・プラス(ﾍｯｼﾞ有/年2)	0.0	0.2	7.9	-17.7	-3.5	-	-	25.8	-	-
大和AM	USリート・プラス(ﾍｯｼﾞ無/年2)	0.0	0.2	6.7	-2.9	5.1	-	-	25.2	-	-
大和AM	米国3倍4資産リスク分散ファンド(年2)《アメリカまるごとレバレッジ》	0.0	0.8	10.2	-13.3	-0.7	-	-	17.8	-	-
大和AM	米国ABC戦略ファンド(3倍コース)	0.0	0.4	13.4	-38.5	-	-	-	-	-	-
大和AM	米国ABC戦略ファンド(5倍コース)	0.1	2.3	23.4	-59.0	-	-	-	-	-	-
T&D AM	資産形成応援ファンド	0.0	6.4	7.0	-33.1	-	-	-	-	-	-
パインブリッジ	デイリー・ミックス・オープン(ﾍｯｼﾞ有)	0.0	0.0	5.1	-26.2	-	-	-	-	-	-
パインブリッジ	デイリー・ミックス・オープン(ﾍｯｼﾞ無)	0.0	0.0	4.0	-13.3	-	-	-	-	-	-
AM-One	ダブルライン・シラー・ケープ米国株式プラス<ﾍｯｼﾞ有>	-0.8	34.0	7.7	-17.8	2.2	3.3	-	23.1	19.9	-
AM-One	ダブルライン・シラー・ケープ米国株式プラス<ﾍｯｼﾞ無>	-2.2	37.1	6.7	-3.6	9.7	9.0	-	22.4	20.2	-
三井住友DS	米国分散投資戦略F(1倍コース)《USブレイン1》	0.3	3.7	2.8	-8.9	-3.5	-	-	6.1	-	-
三井住友DS	米国分散投資戦略F(3倍コース)《USブレイン3》	-0.1	12.5	8.2	-27.9	-10.0	-	-	19.2	-	-
三井住友DS	米国分散投資戦略F(5倍コース)《USブレイン5》	1.8	37.0	13.5	-45.4	-17.4	-	-	32.1	-	-
PayPay AM	ウルトラバランス 世界株式	-0.0	3.6	4.0	-13.7	-2.0	-	-	15.3	-	-
PayPay AM	ウルトラバランス 高利り債券(年2)	0.0	1.5	5.6	-19.6	-5.6	-	-	15.2	-	-
シンプレクス	謳歌ファンド《謳歌》	0.0	6.5	6.0	-7.6	-	-	-	-	-	-
楽天投信	米国レバレッジバランスF《USA360》	5.7	136.4	6.1	-22.7	2.5	-	-	20.2	-	-
ファイブスター	長期資産形成戦略ファンド《100歳計画》	0.2	7.1	1.0	3.3	-	-	-	-	-	-
日興AM	グローバル3倍3分法ファンド(隔月)	2.4	761.7	8.9	-19.0	-3.2	-	-	22.4	-	-
日興AM	グローバル5.5倍バランスファンド(予想分配金提示型)《ゴーゴー・バランス》	0.2	16.9	14.4	-44.2	-	-	-	-	-	-
大和AM	米国リート・プラス(毎月)ﾍｯｼﾞ有	-0.1	49.9	8.0	-17.4	-2.6	2.0	-	26.7	22.3	-
大和AM	米国リート・プラス(毎月)ﾍｯｼﾞ無	-1.8	513.4	6.7	-3.4	4.2	7.4	-	26.7	22.4	-
大和AM	USリート・プラス(ﾍｯｼﾞ有/毎月)	0.0	0.2	7.8	-17.3	-2.8	-	-	26.5	-	-
大和AM	USリート・プラス(ﾍｯｼﾞ無/毎月)	0.2	26.9	6.7	-3.5	4.3	-	-	26.4	-	-
大和AM	米国3倍4資産リスク分散ファンド(隔月)《アメリカまるごとレバレッジ》	0.0	0.4	10.1	-13.1	-0.7	-	-	17.8	-	-
大和AM	米国3倍4資産リスク分散ファンド(毎月)《アメリカまるごとレバレッジ》	-0.0	0.8	10.2	-13.2	-0.6	-	-	17.8	-	-
PayPay AM	ウルトラバランス 高利り債券(隔月)	0.0	0.9	5.6	-19.7	-5.6	-	-	15.1	-	-
	財形株投:アロケーション・やや安定/安定										
野村AM	財形株投:一般財形50	-0.0	32.0	2.0	1.8	2.5	0.6	3.7	7.5	7.3	★★
野村AM	財形株投:一般財形30	-0.0	25.9	1.2	0.3	0.8	-0.2	1.7	4.5	4.3	★★
野村AM	財形株投:年金・住宅財形30	-0.0	26.3	1.2	0.3	0.8	-0.2	1.7	4.5	4.3	★★

Copyright ©2023 Ibbotson Associates Japan, Inc. 無断転載、複写(コピーなど)、配布、公開を禁じます。

運用会社	ファンド名《愛称》	月間金増減 億円	月末純資産 億円	リターン(%) 1か月	1年	3年(年率)	5年(年率)	10年(年率)	リスク(%) 3年(年率)	5年(年率)	イボットソン・ファンドスターズ
日興AM	財形株投:一般財形50	0.0	2.0	2.2	2.2	2.6	0.7	3.8	7.6	7.4	★★
日興AM	財形株投:一般財形30	0.0	1.1	1.3	0.5	0.9	-0.2	1.8	4.5	4.4	★★
日興AM	財形株投:年金・住宅財形30	0.0	2.5	1.3	0.6	0.9	-0.2	1.8	4.5	4.4	★★
大和AM	財形株投:一般財形50	-0.0	8.5	2.1	2.6	2.7	0.7	3.8	7.4	7.3	★★
大和AM	財形株投:一般財形30	0.0	5.3	1.3	1.1	1.1	-0.1	1.8	4.4	4.3	★★★
大和AM	財形株投:年金・住宅財形30	0.0	5.6	1.3	1.1	1.1	-0.1	1.8	4.4	4.3	★★★
AM-One	太陽財形株投:一般財形50	-0.1	0.6	2.0	1.9	2.6	0.8	3.1	7.3	7.0	★★
AM-One	太陽財形株投:一般財形30	0.0	0.5	1.1	0.3	0.8	-0.2	1.3	4.2	4.1	★★
AM-One	太陽財形株投:年金・住宅財形30	-0.0	0.1	1.2	0.5	1.0	-0.1	1.3	4.2	4.1	★★
AM-One	財形株投:一般財形50	0.1	3.4	2.1	0.4	2.3	1.3	4.0	8.5	7.9	★★
AM-One	財形株投:一般財形30	0.0	1.7	1.2	-0.5	0.8	0.2	1.8	4.9	4.6	★★★
AM-One	財形株投:年金・住宅財形30	0.1	1.6	1.2	-0.2	0.9	0.3	1.9	4.9	4.6	★★★
あおぞら投信	新グローバル分散ファンド(限定追加型)22-01《ぜんぞう》	-0.8	233.7	2.2	-4.9	-	-	-	-	-	-
	ミリオン:アロケーション/国内株式/その他										
野村AM	インデックスポートフォリオ	-0.9	186.2	4.7	2.9	6.2	3.9	9.7	18.2	17.2	★★
野村AM	リザーブポートフォリオ	0.5	6.3	0.0	0.0	0.0	0.0	0.0	0.0	0.0	-
野村AM	バランスポートフォリオ	-0.0	12.8	2.1	-0.8	1.9	1.3	4.6	9.1	8.4	★★
野村AM	ジャパンドリームポートフォリオ	-0.2	69.8	4.5	5.7	2.4	2.0	16.2	23.8	22.6	★★★
日興AM	インデックスポートフォリオ	-3.3	77.9	4.4	5.7	6.4	2.3	8.3	15.4	15.2	★★
日興AM	バランスポートフォリオ	-0.2	1.4	2.2	2.7	2.9	0.8	3.8	7.7	7.6	★★
三菱UFJ国際投信	インデックス・タイプ(ミリオン)	-0.2	29.0	4.7	2.8	6.2	3.9	9.7	18.2	17.2	★★
大和AM	インデックスポートフォリオ	-0.7	154.3	4.7	2.6	6.2	3.9	9.7	18.2	17.2	★★
大和AM	ボンドミックスポートフォリオ	0.0	2.6	2.2	0.8	2.7	1.5	4.3	8.8	8.3	★★
大和AM	ファイナンシャルポートフォリオ	0.0	3.0	3.8	11.2	8.9	3.6	7.9	14.8	14.6	★★★
岡三AM	インデックスポートフォリオ	-0.0	14.3	4.7	2.2	5.8	4.0	9.6	18.2	17.1	★★
岡三AM	ボンドミックスポートフォリオ	0.0	1.2	2.6	0.5	2.6	1.7	5.0	10.6	10.0	★★
AM-One	インデックスポートフォリオ	0.0	39.0	4.7	2.9	6.4	4.0	9.7	18.2	17.1	★★
AM-One	ボンドミックスポートフォリオ	-0.0	7.2	2.4	1.7	3.2	1.8	4.6	9.0	8.6	★★★
AM-One	インデックスポートフォリオ	0.0	7.5	4.7	2.9	6.5	4.1	9.5	18.2	17.2	★★
AM-One	ボンドミックスポートフォリオ	0.0	0.6	2.4	1.1	3.0	1.8	4.3	9.3	8.7	★★★
AM-One	太陽ミリオン・インデックスポートフォリオ	-0.1	15.2	4.7	2.9	6.5	4.1	9.5	18.2	17.2	★★
AM-One	太陽ミリオン・ボンドミックスポートフォリオ	0.0	1.3	2.3	1.6	3.2	1.9	4.5	9.2	8.7	★★★
	国内株式・大型・ブレンド型/割安型/成長型										
野村AM	スーパートレンドオープン	-0.3	83.1	3.4	5.1	9.3	5.0	11.0	17.0	16.5	★★★★
野村AM	リサーチ・アクティブ・オープン	0.1	30.7	5.9	1.4	8.4	4.0	10.1	17.7	17.3	★★★
野村AM	ジャパン・オープン	42.8	350.3	4.5	3.7	7.2	2.8	9.6	16.3	16.1	★★★
野村AM	日本株戦略ファンド《Big Project－N》	-1.2	464.5	4.2	2.9	6.2	1.9	8.8	17.1	16.9	★★
野村AM	ストラテジック・バリュー・オープン《真価論》	-0.4	32.2	4.0	10.0	10.4	4.5	9.9	17.8	17.4	★★★
野村AM	バリュー・フォーカス・ジャパン	-0.5	19.0	3.9	10.1	10.3	4.4	9.9	17.8	17.4	★★★
野村AM	日本ブランド株投資(通貨選択/円)年2	0.5	44.2	4.6	1.4	9.0	3.9	9.5	16.6	17.6	★★
野村AM	ジャパン・ストラテジック・バリュー	-0.1	41.4	4.0	10.1	10.4	4.5	-	17.8	17.4	★★★★
野村AM	ジャパン・アクティブ・グロース(分配)	0.3	37.9	3.8	2.4	5.8	4.8	-	18.5	17.7	★★★
野村AM	ジャパン・アクティブ・グロース(資産成長)	-0.9	28.1	3.8	2.3	5.7	4.8	-	18.5	17.7	★★★
野村AM	日本最高益更新企業ファンド《自己ベスト》	0.1	79.8	4.0	2.5	5.4	-	-	16.7	-	★★
野村AM	世の中を良くする企業ファンド(野村日本株ESG投資)	0.3	23.8	4.9	-4.3	-	-	-	-	-	-
野村AM	脱炭素ジャパン	-6.5	463.7	5.0	-1.3	-	-	-	-	-	-
野村AM	トピックスインデックス・オープン	-0.3	206.4	4.4	6.3	7.3	3.2	9.4	15.5	15.2	★★★
野村AM	積立て株式ファンド《MIP》	-0.4	181.8	4.6	2.7	6.8	4.7	10.6	18.2	17.1	★★★
野村AM	株式インデックス225	0.6	311.8	4.7	2.7	6.9	4.8	10.7	18.2	17.2	★★★★
野村AM	JPX日経400ファンド	-0.0	25.0	4.4	6.4	7.6	3.7	-	15.9	15.5	★★★
日興AM	利益還元成長株オープン《Jグロース》	-2.6	259.6	4.6	3.7	8.9	5.1	13.3	18.1	17.2	★★★★★
日興AM	アクティブバリュー	0.7	48.3	3.5	6.0	8.1	3.2	10.7	14.8	15.0	★★★
日興AM	ジャパンオープン《ジパング》	-1.0	336.6	4.1	0.9	7.5	3.4	11.3	16.5	16.5	★★★★
日興AM	エコファンド	-0.3	68.7	2.9	1.0	4.5	1.8	8.5	15.4	15.1	★★
日興AM	クオンツ・アクティブ・ジャパン	-0.4	23.0	4.6	12.9	9.5	4.2	10.1	15.1	15.1	★★★★
日興AM	アクティブ・ダイナミクス《投資力学》	-0.2	35.4	4.6	13.3	11.3	4.7	10.0	16.8	16.6	★★★★
日興AM	年金積立クオンツ・アクティブ・ジャパン《DCｸｵﾝﾂ・ｱｸﾃｨﾌﾞ・ｼﾞｬﾊﾟﾝ》	-0.1	5.0	4.6	12.9	9.4	4.2	10.2	15.1	15.1	★★★★
日興AM	年金積立ジャパンオープン《DCジパング》	-0.0	5.1	4.1	0.8	7.6	3.4	11.3	16.5	16.5	★★★★
日興AM	年金積立エコファンド《DCエコファンド》	0.0	7.9	2.9	1.0	4.5	1.8	8.5	15.4	15.1	★★
日興AM	ジパング・オーナー企業株式ファンド	14.4	169.1	8.6	13.4	-	-	-	-	-	-
日興AM	インデックスファンドTSP	0.1	232.3	4.4	6.4	7.4	3.3	9.5	15.5	15.2	★★★
日興AM	インデックスファンドTOPIX《DC TOPIX》	0.1	203.5	4.4	6.3	7.3	3.2	9.4	15.5	15.2	★★★
日興AM	インデックスファンド225	22.2	2,446.8	4.7	2.9	7.0	4.9	10.8	18.3	17.2	★★★★
日興AM	インデックスファンド225《DC 225》	1.6	179.2	4.7	3.2	7.4	5.0	10.9	18.3	17.2	★★★★
日興AM	インデックスファンドJPX日経400	2.1	99.3	4.4	6.4	7.5	3.6	-	16.0	15.5	★★★
三菱UFJ国際投信	システムオープン	-0.3	54.4	4.0	7.9	9.0	3.4	10.7	17.8	17.3	★★★★
三菱UFJ国際投信	日本株アクティブOp.《ファーブル先生》	0.3	81.8	5.5	2.2	10.3	3.8	9.7	17.6	17.6	★★★
三菱UFJ国際投信	日本成長株オープン《ブルーム》	-0.0	18.5	6.5	-2.0	10.2	3.3	13.1	19.0	18.5	★★★★
三菱UFJ国際投信	日本株グロースオープン《ステージ21》	-0.1	27.5	6.2	1.9	10.6	4.8	9.4	18.4	18.5	★★★
三菱UFJ国際投信	日本株グロースF（日本株セレクト日本新世紀）	0.0	5.6	6.1	-3.8	6.5	2.1	8.5	19.4	18.5	★★
三菱UFJ国際投信	日本株バリューF（日本株セレクト日本新世紀）	-0.4	13.1	3.3	10.3	8.8	2.5	8.1	18.0	17.4	★★
三菱UFJ国際投信	日本株スタイル・ミックスF（日本株セレクト日本新世紀）	0.0	9.9	5.0	3.3	8.7	2.7	9.5	17.3	17.1	★★
三菱UFJ国際投信	日本株インカムF（日本株セレクト日本新世紀）	-0.0	43.5	3.4	7.9	6.7	1.5	7.5	14.9	14.7	★★
三菱UFJ国際投信	日本株オープン《選・人・力》	-0.0	18.5	5.5	11.3	9.7	3.5	10.3	18.0	17.0	★★★
三菱UFJ国際投信	J・エクイティ《K2000》	-0.1	54.5	5.5	-1.4	8.2	3.5	10.3	19.5	18.8	★★★
三菱UFJ国際投信	グロースファンド《飛躍》（日本株スタイルセレクト）	-0.2	13.6	7.4	-1.0	8.1	2.9	9.8	19.8	19.0	★★
三菱UFJ国際投信	ブレンドファンド《潮流》（日本株スタイルセレクト）	-0.0	16.2	5.7	4.8	9.0	2.7	9.8	17.2	17.2	★★
三菱UFJ国際投信	グローバル イノベーション《Newton》	-0.3	48.2	5.9	-6.7	6.9	2.0	12.9	20.1	19.6	★★★
三菱UFJ国際投信	バリュー オープン	1.1	96.2	3.0	10.4	9.0	3.5	8.3	16.2	16.3	★★
三菱UFJ国際投信	日本株アクティブ・ファンド《凄腕》	-0.4	81.6	4.0	8.7	8.8	3.2	10.1	17.0	16.4	★★★
三菱UFJ国際投信	システムバリューオープン《プロフェッサー》	0.2	72.1	3.4	7.2	2.8	-0.5	6.4	16.0	15.8	★

Copyright ©2023 Ibbotson Associates Japan, Inc. 無断転載、複写(コピーなど)、配布、公開を禁じます。

運用会社	ファンド名《愛称》	月間金増減 億円	月末純資産 億円	リターン(%) 1か月	1年	3年(年率)	5年(年率)	10年(年率)	リスク(%) 3年(年率)	5年(年率)	イボットソン・ファンドスターズ
三菱UFJ国際投信	SRIファンド《ファミリー・フレンドリー》	0.0	15.4	3.1	3.0	5.2	0.9	7.3	16.1	15.6	★
三菱UFJ国際投信	優良日本株ファンド《ちから株》	0.1	233.1	5.3	9.1	10.1	2.4	11.5	17.9	16.8	★★★
三菱UFJ国際投信	日本株アジア戦略ファンド《アジアン・パワー》	-0.0	18.0	5.1	-0.8	5.4	-0.7	10.3	17.9	18.5	★★
三菱UFJ国際投信	割安株ジャパン・オープン	0.7	43.6	5.3	8.2	11.8	4.7	9.1	17.5	17.1	★★
三菱UFJ国際投信	ｷｬﾋﾟﾀﾙ 日本株式Op.(通貨選択)円(1年)	0.0	3.1	5.0	7.2	8.0	2.6	-	16.4	16.6	★★
三菱UFJ国際投信	日本厳選プレミアム株式オープン(年2)	-0.3	96.3	5.7	2.8	10.1	3.3	-	17.7	17.4	★★★
三菱UFJ国際投信	優良日本株F《優くん(ユウクン)》	0.2	17.4	5.3	9.1	10.1	2.4	-	17.9	16.8	★★★
三菱UFJ国際投信	未来イノベーション成長株ファンド	-2.2	198.8	6.0	-6.7	7.4	-	-	20.1	-	★★★
三菱UFJ国際投信	日経平均高配当利回り株ファンド	11.1	48.1	3.5	27.4	14.0	-	-	18.8	-	★★★★★
三菱UFJ国際投信	これぞ、日本株	0.0	5.8	6.5	-1.5	10.6	-	-	18.8	-	★★★★
三菱UFJ国際投信	トピックスオープン	0.1	91.8	4.4	6.4	7.3	3.2	9.4	15.5	15.2	★★★
三菱UFJ国際投信	トピックスインデックスオープン	-1.1	179.5	4.4	6.4	7.4	3.3	9.5	15.5	15.2	★★★
三菱UFJ国際投信	TOPIX・ファンド	0.1	122.8	4.4	6.4	7.3	3.2	9.4	15.5	15.2	★★★
三菱UFJ国際投信	トピックスオープン	0.1	23.1	4.4	6.4	7.3	3.3	9.4	15.5	15.2	★★★
三菱UFJ国際投信	インデックスファンド225	5.4	691.4	4.7	2.8	7.0	4.9	10.8	18.3	17.2	★★★★
三菱UFJ国際投信	夢楽章日経平均オープン	-0.2	52.4	4.7	2.8	6.9	4.8	10.8	18.2	17.2	★★★★
三菱UFJ国際投信	インデックス225オープン	2.2	1,195.4	4.7	2.8	7.0	4.9	11.0	18.3	17.2	★★★★
三菱UFJ国際投信	eMAXIS JAPAN クオリティ150インデックス	-0.1	18.3	4.7	0.9	6.3	4.0	-	17.0	16.0	★★★★
三菱UFJ国際投信	eMAXIS ジャパンESGセレクト・リーダーズインデックス	0.0	12.2	3.9	3.1	7.2	-	-	15.4	-	★★★
大和AM	大型株ファンド	-0.0	14.7	3.7	2.5	9.8	6.3	11.1	14.8	14.1	★★★★★
大和AM	バリュー株・オープン《底力》	-0.2	118.7	3.6	7.6	6.3	0.4	7.5	15.5	15.9	★
大和AM	新経済大国日本	-0.1	13.5	5.7	-4.6	5.5	1.5	9.3	18.3	16.3	★★
大和AM	金融新時代ファンド	17.5	73.1	3.8	20.6	13.2	4.5	6.7	17.5	17.0	★★★
大和AM	日本大型株長期厳選投資	0.0	0.1	5.5	-4.0	-	-	-	-	-	-
大和AM	GXJメガトレンド・ジャパン	-0.7	27.0	6.0	-1.5	-	-	-	-	-	-
大和AM	つみたて日本大型株長期厳選投資	0.0	0.0	5.4	-	-	-	-	-	-	-
大和AM	トピックス・インデックスファンド	0.2	40.3	4.4	6.4	7.4	3.2	9.4	15.5	15.2	★★★
大和AM	インデックスセレクト TOPIX	0.1	16.8	4.4	6.5	7.6	3.5	-	15.5	15.2	★★★
大和AM	D-I's TOPIXインデックス	-0.1	0.3	4.4	6.5	7.6	3.5	-	15.5	15.2	★★★
大和AM	ノーロード TOPIXファンド	-0.2	2.9	4.4	6.5	7.5	3.4	-	15.5	15.2	★★★
大和AM	つみたてインデックス日本株式	1.5	41.0	4.4	6.8	7.9	-	-	15.5	-	★★★★
大和AM	ストックインデックスファンド225	16.8	1,009.5	4.7	2.9	7.1	4.9	10.9	18.3	17.2	★★★★
大和AM	ストックインデックス225ファンド	-5.7	303.8	4.7	2.9	7.1	4.9	10.9	18.3	17.2	★★★★
大和AM	インデックスセレクト 日経225	2.2	230.3	4.7	3.0	7.2	5.0	-	18.3	17.2	★★★
大和AM	ノーロード 日経225ファンド	-1.9	18.6	4.7	2.9	7.1	4.9	-	18.2	17.2	★★★
大和AM	D-I's 日経225インデックス	-0.2	2.3	4.7	3.0	7.2	5.0	-	18.3	17.2	★★★
大和AM	JPX日経400ファンド	0.8	93.7	4.4	6.4	7.5	3.6	-	16.0	15.5	★★★
大和AM	インデックスセレクト JPX日経400	0.2	41.7	4.5	6.7	7.8	3.9	-	16.0	15.5	★★★
大和AM	ノーロード JPX日経400ファンド	-0.0	2.2	4.4	6.5	7.7	3.8	-	16.0	15.5	★★★
岡三AM	グロースオープン	-0.1	18.8	3.1	6.5	10.2	2.3	12.3	15.7	16.5	★★★
岡三AM	日本ESGオープン《絆》	0.0	22.4	3.5	3.7	5.6	2.7	8.6	15.2	15.2	★★
岡三AM	日本バリュースターオープン《経営進化論》	-0.4	12.8	2.0	4.7	11.7	5.5	9.8	16.5	15.7	★★★★
岡三AM	新経済成長ジャパン	0.5	25.7	0.7	6.6	11.1	4.1	-	15.5	15.2	★★★★
岡三AM	日本優良成長株オープン(円)《スマートジャパン》	0.0	3.5	2.5	-3.0	8.1	2.6	-	15.8	15.0	★★★
岡三AM	日本の未来図(円投資型)	0.0	3.8	3.0	3.7	5.2	1.8	-	16.1	15.5	★★
岡三AM	インフラ関連日本株式ファンド《インフラレボリューション》	-0.3	33.7	3.1	0.0	9.2	-	-	17.1	-	★★★★
岡三AM	日本連続増配成長株F21-09(繰上償還条項付)	-0.3	9.2	0.1	2.4	-	-	-	-	-	-
岡三AM	日本インデックスオープン225	2.5	97.5	4.7	2.6	6.9	4.9	10.7	18.2	17.2	★★★★
T&D AM	アクティブバリューオープン《アクシア》	-0.2	13.9	3.2	7.1	8.0	2.2	9.9	14.4	14.8	★★★
T&D AM	リサーチ＆アクティブ オープン《RAO》	-0.0	19.9	3.5	-4.3	7.8	3.7	10.4	15.2	14.7	★★★★
T&D AM	ROE日本株ファンド《ROE(ロエ)》	0.0	2.7	3.6	-3.8	7.9	3.4	-	15.1	14.4	★★★★
T&D AM	225インデックスファンド	-0.5	31.7	4.6	2.7	7.0	4.8	10.8	18.3	17.2	★★★★
T&D AM	225IDXオープン	-0.0	4.2	4.7	2.8	7.2	5.1	11.0	18.3	17.2	★★★★
明治安田AM	日本株式ファンド《ターミガン》	0.0	10.6	4.8	3.8	7.2	1.1	8.4	16.5	16.1	★★
明治安田AM	日本株バリューアップ・セレクト100《雷いかずち》	0.0	7.5	3.4	12.9	8.2	2.0	8.7	16.8	16.5	★★★
明治安田AM	女性活躍推進ファンド	-0.0	64.8	3.1	6.4	7.3	1.7	-	15.8	15.4	★★
明治安田AM	にいがた未来応援日本株F《にいがたの架け橋》	3.3	136.9	1.8	6.6	8.5	-	-	13.1	-	★★★★
明治安田AM	TOPIXオープン	-0.0	1.5	4.3	6.3	7.4	3.3	9.4	15.4	15.2	★★★
JPモルガン	日本株・アクティブ・オープン	0.1	35.6	5.1	2.7	10.0	5.2	11.8	16.2	16.0	★★★★★
JPモルガン	ジャパン・フォーカス・ファンド	-0.1	8.9	5.4	8.4	11.8	4.5	9.1	17.5	17.2	★★
JPモルガン	ジャパンマイスター	-0.1	210.6	5.0	2.5	10.0	5.1	-	16.3	16.1	★★★★★
JPモルガン	日興JPM日本ディスカバリーF	-0.1	45.7	5.1	2.4	10.0	5.1	-	16.4	16.2	★★★★
インベスコ	日本株式アドバンテージF《なるほど！ニッポン》	-0.0	2.9	4.7	6.2	4.9	2.8	-	18.8	16.8	★★
シュローダー	日本株式オープン	-0.0	4.8	4.8	7.3	7.1	2.9	9.0	15.5	15.4	★★
シュローダー	厳選グロース・ジャパン	0.0	3.8	4.3	-0.3	3.7	1.7	10.5	17.7	17.4	★★
シュローダー	日本株ESGフォーカスF	0.0	0.3	5.3	8.3	8.4	-	-	14.9	-	★★★★
アバディーン・S	ジャパン・オープン《メガトレンド》	-0.1	21.9	4.5	-5.3	4.1	0.6	7.9	17.2	16.8	★
農中全共AM	JA日本株式ファンド	-0.0	4.1	3.5	3.6	8.3	3.2	9.2	15.5	15.7	★★
農中全共AM	JA TOPIXオープン	-5.9	118.2	4.4	6.4	7.5	3.4	9.5	15.4	15.2	★★★
農中全共AM	日経225オープン	2.4	153.2	4.7	2.8	7.1	4.9	10.9	18.2	17.2	★★★★
ニッセイAM	日本株オープン	-0.0	4.9	5.3	-0.6	2.8	0.1	7.2	17.1	16.5	★
ニッセイAM	日本株グロースオープン《生活3C》	-0.0	12.5	5.4	-2.8	4.3	3.4	10.8	19.0	18.0	★★★
ニッセイAM	JPX日経400アクティブファンド	-0.0	276.0	4.5	3.8	10.9	4.4	-	17.6	17.6	★★★★
ニッセイAM	JPX日経400アクティブファンド(資産成長型)	0.2	7.6	4.6	3.8	10.8	4.3	-	17.6	17.6	★★★
ニッセイAM	日本勝ち組ファンド	0.2	125.5	5.4	1.3	7.4	4.2	8.0	18.5	17.4	★★
ニッセイAM	SDGsジャパンセレクトF(年2)	-0.0	4.6	2.9	-2.0	5.6	-	-	17.0	-	★
ニッセイAM	SDGsジャパンセレクトF(資産成長型)	-0.0	9.8	2.9	-2.0	5.6	-	-	17.0	-	★
ニッセイAM	日本株AIセレクトファンド(年2)	0.0	0.1	3.4	3.1	5.3	-	-	15.0	-	★★
ニッセイAM	日本株AIセレクトファンド(資産成長)	0.0	0.1	3.4	3.1	5.3	-	-	15.0	-	★
ニッセイAM	日本株式ESG資産形成ファンド	0.1	3.9	2.6	-0.2	5.5	-	-	16.4	-	★
ニッセイAM	日本株ESGフォーカスF(年2)《ESGジャパン》	0.0	0.3	2.9	-4.5	3.9	-	-	19.6	-	★

Copyright ©2023 Ibbotson Associates Japan, Inc. 無断転載、複写(コピーなど)、配布、公開を禁じます。

運用会社	ファンド名《愛称》	月間金増減 億円	月末純資産 億円	リターン(%) 1か月	1年	3年(年率)	5年(年率)	10年(年率)	リスク(%) 3年(年率)	5年(年率)	イボットソン・ファンドスターズ
ニッセイAM	日本株ESGフォーカスF(資産成長型)《ESGジャパン》	0.0	0.6	3.0	-4.5	3.9	-	-	19.6	-	★
フィデリティ投信	ジャパンオープン	-0.8	545.5	4.6	0.6	6.0	3.3	10.4	17.3	17.5	★★★
フィデリティ投信	日本成長株・ファンド	-7.2	4,590.9	5.0	0.3	7.1	3.0	10.1	17.8	17.7	★★★
フィデリティ投信	日本優良株・ファンド	-0.5	54.8	4.6	0.5	5.9	4.1	8.4	17.1	16.8	★★
フィデリティ投信	日本バリュー・ファンド	0.1	23.0	4.5	8.6	11.8	5.8	9.9	16.3	16.4	★★★★
フィデリティ投信	ジャパン・グロース・オープン	0.0	4.2	5.0	0.2	7.0	2.9	10.0	17.8	17.7	★★★
フィデリティ投信	脱炭素日本株・ファンド	0.2	17.5	5.8	-	-	-	-	-	-	-
ゴールドマン・S	日本株ファンド(自動けいぞく)《牛若丸》	-0.2	43.8	4.6	1.8	7.9	4.5	10.0	16.8	16.1	★★★
ゴールドマン・S	日本株式インデックス・プラス	0.1	54.5	3.5	6.5	6.5	1.7	8.8	15.0	15.0	★★
ゴールドマン・S	日本フォーカス・グロース 年2	-2.5	163.0	5.1	-0.2	8.9	6.6	-	18.3	17.3	★★★★
ゴールドマン・S	GSビッグデータ・ストラテジー(日本株)	-0.8	106.3	3.2	5.5	6.2	1.3	-	15.0	14.9	★
アライアンス・B	日本プレミア・バリュー株投信	0.0	3.0	3.1	6.4	6.5	0.6	7.7	16.5	16.1	★
パインブリッジ	りそな ジャパンCSRファンド《誠実の杜》	-0.0	9.5	4.4	4.7	7.1	2.9	8.2	15.5	15.2	★★
ピクテ投信	ニッポン・グロース・ファンド《ヤマト》	-0.0	4.1	5.2	3.3	8.2	3.3	9.9	16.6	16.3	★★★
ピクテ投信	iTrust日本株式	1.2	37.9	4.0	0.5	7.7	3.9	-	15.4	14.9	★★★
SOMPO	日本株オープン《むぎわら帽子》	0.0	4.2	4.0	12.3	6.9	2.4	8.5	16.6	16.2	★★
SOMPO	グリーン・オープン《ぶなの森》	1.8	315.2	3.8	9.5	7.5	1.9	8.9	16.3	16.3	★★★
SOMPO	日本株ファンド	0.4	41.3	4.0	12.5	7.1	2.6	8.7	16.6	16.2	★★
SOMPO	SRIオープン《未来のちから》	0.0	0.6	3.2	11.5	6.9	0.9	8.0	16.1	16.6	★★
SOMPO	みずほ好配当日本株オープン(年1)	0.6	10.2	3.8	14.3	9.0	3.3	-	16.1	16.1	★★★
SOMPO	好循環社会促進日本株F《みんなのチカラ》	0.0	2.5	3.2	3.5	8.3	5.2	-	14.7	14.5	★★★★★
AM-One	株式オープン	0.0	118.2	5.2	1.8	8.8	5.6	12.3	18.0	16.7	★★★★★
AM-One	ハイブリッド・セレクション	0.1	100.0	4.1	3.0	9.6	3.4	11.5	16.7	16.3	★★★★
AM-One	ITM ジャパン・セレクション	-0.1	37.5	4.6	1.7	8.3	3.6	9.8	16.2	15.7	★★★
AM-One	ジャパン ニューエイジ オープン	-0.1	30.6	3.9	-1.2	8.2	3.6	10.0	15.3	15.0	★★★★
AM-One	日本株式オープン《技あり一本・るいとう》	-0.0	10.1	3.6	-0.1	8.2	3.6	9.5	15.4	15.3	★★★
AM-One	ジャパンオープン	-0.1	18.8	2.5	5.0	10.2	2.6	11.6	14.8	14.9	★★★★
AM-One	キャピタル・グロースOp.《ザ・ベスト・マネジャー》	-0.1	23.2	5.9	-4.8	7.1	3.8	12.0	20.2	18.4	★★★
AM-One	日本株式	-0.9	12.3	5.4	2.4	6.9	3.1	9.5	17.5	16.5	★★
AM-One	国内株オープン《自由演技》	8.7	184.2	5.0	9.1	11.8	5.5	15.7	18.4	17.4	★★★★★
AM-One	One国内株オープン(年2)《自由演技》	0.0	17.1	5.0	9.3	11.7	-	-	18.2	-	★★★★★
AM-One	ディープバリュー株オープン	0.1	7.8	3.6	7.8	8.6	2.1	7.8	15.8	15.6	★★
AM-One	ジャパンオープン2	-0.1	27.4	3.1	1.1	13.6	7.3	13.7	18.3	17.7	★★★★★
AM-One	日本株リーダーズファンド	-0.0	18.1	3.4	-2.9	10.6	3.9	9.3	17.6	17.1	★★★
AM-One	新興企業日本株F(資産成長型)	-0.2	24.3	4.1	4.7	1.5	-	-	21.7	-	★
AM-One	日本経済成長戦略F《ニッポンのおもてなし》	-0.0	9.4	4.1	1.9	7.9	1.8	-	20.8	18.6	★★
AM-One	割安日本株F(年1)	-0.2	29.7	4.4	9.6	11.7	4.8	-	15.1	15.4	★★★★★
AM-One	生活基盤関連株式F《ゆうゆう街道》	0.2	17.2	3.2	0.0	7.3	4.8	-	19.6	18.4	★★★
AM-One	資本収益力日本株ファンド(年1)	-0.1	13.5	3.1	1.7	5.5	-0.1	-	14.6	14.9	★
AM-One	高配当利回り厳選ジャパン	1.2	25.6	4.7	11.2	10.0	-	-	14.5	-	★★★★
AM-One	TOPIXオープン	0.2	89.1	4.4	6.3	7.3	3.2	9.3	15.5	15.2	★★★
AM-One	TOPIX ファンド	-0.1	25.9	4.4	6.4	7.3	3.2	9.4	15.4	15.1	★★★
AM-One	国内株式パッシブ・ファンド	1.5	165.3	4.4	6.7	7.7	3.5	9.5	15.5	15.2	★★★
AM-One	インデックス マネジメント ファンド 225	1.1	69.7	4.7	2.9	7.1	4.9	10.8	18.2	17.2	★★★★
AM-One	株式インデックスファンド225	5.9	1,634.2	4.7	2.9	7.0	4.9	10.8	18.2	17.2	★★★★
AM-One	日経225ノーロードオープン	-152.5	2,500.1	4.7	2.7	6.6	4.5	10.4	18.2	17.2	★★★
AM-One	コア30インデックス	-0.2	9.0	6.1	5.3	9.2	5.3	8.4	16.1	15.4	★★★
ブラックロック	日本株式・オープン	-0.1	27.8	4.4	4.9	5.1	1.1	7.3	16.0	15.5	★
ブラックロック	ガバナンス・フォーカスF	-1.0	33.1	5.1	1.3	4.9	-	-	17.7	-	★
ブラックロック	iシェアーズ 国内株式インデックスF	-1.2	43.5	4.6	2.7	7.0	5.0	-	18.3	17.3	★★★
ステート・S	日本株式インデックス・オープン	-4.6	119.7	4.4	6.9	7.8	3.7	-	15.5	15.2	★★★
アムンディ	りそな日本株リサーチ戦略F(オープン型)《Rのチカラ》	-0.3	29.4	4.3	2.6	6.9	3.0	-	14.3	14.3	★★
アムンディ	りそな・TOPIXオープン	-1.5	13.7	4.3	5.6	7.1	3.1	9.3	15.4	15.2	★★★
アムンディ	日経225オープン	-3.4	298.4	4.6	2.6	6.7	4.7	10.6	18.2	17.2	★★★
アムンディ	日経平均オープン	0.9	127.0	4.7	2.9	7.1	5.0	10.9	18.2	17.2	★★★★
アムンディ	りそな・JPX日経400オープン	-0.1	32.6	4.4	6.4	7.5	3.6	-	15.9	15.5	★★★
しんきんAM	好配当利回り株ファンド	2.0	116.5	3.4	12.7	7.1	2.2	9.2	15.6	15.5	★★★
しんきんAM	SRIファンド	-0.0	14.1	3.6	3.8	5.9	2.7	9.3	15.8	15.5	★★★
しんきんAM	フコクESG日本株式ファンド	0.0	7.3	3.7	4.4	6.4	-	-	15.7	-	★★
しんきんAM	トピックスオープン	-0.1	34.4	4.3	6.2	7.2	3.1	9.2	15.4	15.2	★★
しんきんAM	インデックスファンド225	-41.0	643.5	4.6	2.4	6.5	4.5	10.4	18.2	17.2	★★★
しんきんAM	日経平均オープン	3.5	99.9	4.7	2.8	7.0	4.9	-	18.2	17.2	★★★
しんきんAM	JPX日経400オープン	0.5	72.9	4.4	6.3	7.5	3.6	-	15.9	15.4	★★★
三井住友トラスト	ジャパン・グロース・ファンド《得意技》	-0.1	14.7	3.3	2.7	6.3	1.5	8.7	18.2	17.2	★★
三井住友トラスト	SRI・ジャパン・オープン《グッドカンパニー》	-0.0	65.4	4.0	1.8	4.6	0.2	8.1	16.5	16.4	★
三井住友トラスト	ニュー配当利回り株オープン《配当物語》	-0.0	23.7	3.3	9.5	9.4	4.4	10.0	13.0	13.1	★★★★★
三井住友トラスト	日本株式SRIファンド	-0.1	20.8	4.0	1.8	4.6	0.2	8.1	16.5	16.4	★
三井住友トラスト	社会的責任ファンド《SRI計画》	0.0	1.9	3.9	1.8	4.7	0.1	7.7	16.3	16.3	★
三井住友トラスト	インバウンド関連日本株ファンド《ビジット・ジャパン》	24.8	552.1	1.7	13.4	5.1	0.7	-	16.2	15.7	★
三井住友トラスト	日本株式エクセレント・フォーカスファンド	0.0	8.2	5.2	3.4	-	-	-	-	-	-
三井住友トラスト	日本株式インデックス・オープン	-0.2	63.7	4.4	6.3	7.3	3.2	9.5	15.5	15.2	★★★
三井住友トラスト	日本株式インデックスファンド	-0.1	13.9	4.4	6.3	7.3	3.3	9.4	15.5	15.2	★★★
三井住友トラスト	日本株式インデックスe	-0.0	33.0	4.4	6.6	7.6	3.5	9.7	15.5	15.2	★★★
三井住友トラスト	日経225インデックスファンド	0.0	30.6	4.7	2.9	7.1	4.9	10.9	18.3	17.2	★★★★
三井住友トラスト	日経225インデックスe	-0.0	15.0	4.7	3.2	7.5	5.3	-	18.3	17.2	★★★★
三井住友トラスト	SMTAM JPX日経インデックス400オープン	-0.3	15.2	4.4	6.4	7.6	3.7	-	16.0	15.5	★★★
朝日ライフAM	クオンツ日本株オープン	0.0	32.2	4.3	6.0	6.9	3.0	9.9	15.3	15.2	★★★
さわかみ投信	さわかみファンド	7.2	3,385.4	5.0	0.5	6.1	1.7	9.1	16.6	16.5	★★
三井住友DS	日本株オープン	-0.3	93.6	3.0	0.8	6.9	1.5	8.6	16.7	16.1	★★
三井住友DS	株式アナライザー・オープン	-0.1	16.6	3.1	-2.7	5.1	0.5	8.0	15.8	15.3	★
三井住友DS	シナプス	0.0	22.0	3.1	-3.1	4.5	-0.1	7.3	15.8	15.3	★

Copyright ©2023 Ibbotson Associates Japan, Inc. 無断転載、複写(コピーなど)、配布、公開を禁じます。

運用会社	ファンド名《愛称》	月間金増減 億円	月末純資産 億円	リターン(%) 1か月	1年	3年(年率)	5年(年率)	10年(年率)	リスク(%) 3年(年率)	5年(年率)	イボットソン・ファンドスターズ
三井住友DS	ジャパン・アクティブ・セレクト・オープン	0.3	9.1	2.9	-0.2	6.0	0.8	7.8	16.5	15.9	★
三井住友DS	日本株・アクティブ・セレクト・オープン	-0.1	10.4	2.9	-0.2	5.9	0.7	7.8	16.5	15.9	★
三井住友DS	ROE向上・日本厳選株式F《収穫》	0.1	19.9	4.3	2.1	10.4	4.8	-	16.4	15.9	★★★★
三井住友DS	三井住友・日本株式ESGファンド	0.2	14.6	4.3	2.5	6.4	-	-	15.7	-	★★
三井住友DS	日本バリュー株ファンド《黒潮》	2.7	134.9	3.6	9.4	11.6	5.2	9.9	14.8	15.1	★★★★
三井住友DS	日本グロース株ファンド《海のくに》	-0.0	22.1	2.5	4.2	8.0	3.7	11.9	15.3	14.9	★★★★
三井住友DS	ひとくふう日本株式ファンド	-0.0	1.3	1.1	8.1	4.6	2.6	-	12.5	12.0	★★
三井住友DS	三井住友DS・TOPIXインデックス・ファンド	0.2	0.8	4.4	6.5	-	-	-	-	-	–
三井住友DS	国内株式指数ファンド（TOPIX）	-1.6	49.1	4.4	6.6	7.6	3.6	9.8	15.5	15.3	★★★
三井住友DS	国内株式インデックス年金F	0.7	28.8	4.4	6.8	7.7	-	-	15.5	-	★★★
三井住友DS	225オープン	15.6	1,258.1	4.7	2.8	7.1	5.0	11.0	18.3	17.3	★★★★
三井住友DS	日経225オープン	0.5	90.3	4.7	3.2	7.3	5.1	11.1	18.3	17.2	★★★★
三井住友DS	エス・ビー・日本株オープン225	-1.7	276.9	4.7	2.8	7.1	5.0	10.9	18.2	17.2	★★★★
三井住友DS	三井住友DS・日経225インデックス・ファンド	-0.0	2.7	4.7	2.9	-	-	-	-	-	–
三井住友DS	JPX日経400オープン	-0.1	11.5	4.4	6.5	7.6	3.7	-	15.9	15.5	★★★
スパークス	新・国際優良日本株ファンド《厳選投資》	7.5	1,446.1	4.2	-4.2	4.9	4.6	14.8	18.3	17.8	★★★★
スパークス	アクティブ・ジャパン	0.1	16.7	3.0	-2.6	7.7	4.6	13.7	17.7	16.5	★★★★
スパークス	ジャパン・オープン	-0.0	20.0	3.0	-2.6	8.2	4.9	13.8	17.6	16.3	★★★★
キャピタル	日本株式ファンド	19.7	386.4	4.4	6.2	8.9	3.9	10.1	17.0	16.7	★★★
キャピタル	日本株式ファンドF	3.5	462.5	4.4	7.3	9.8	4.8	-	16.9	16.7	★★★★
セゾン投信	共創日本ファンド	0.6	27.4	4.9	-	-	-	-	-	-	–
キャピタルAM	ESG日本株ファンド	-0.3	7.7	3.7	6.8	5.3	3.2	-	15.1	15.6	★★
キャピタルAM	知的資本日本株ファンド《ICJα》	0.0	2.1	3.1	-1.7	-	-	-	-	-	–
楽天投信	新経連株価指数F《JANEインデックス》	0.0	2.1	2.6	2.7	-	-	-	-	-	–
マニュライフ	2.0 厳選日本株ファンド	-0.1	13.1	3.2	7.4	-	-	-	-	-	–
コモンズ投信	コモンズ30+しずぎん	0.3	12.0	5.3	5.1	9.8	4.3	-	15.8	16.0	★★★★
新生IM	ESGフォーカス コムジェスト・クオリティグロース・日本株式F	-0.1	4.0	5.9	1.9	-	-	-	-	-	–
中銀AM	日本大型株アクティブF《未来のゆめ》	0.1	35.1	4.9	-1.3	8.2	4.4	-	16.4	16.5	★★★
中銀AM	日経225インデックスファンド	-6.3	106.1	4.7	2.8	6.9	4.7	10.5	18.2	17.2	★★★★
カレラAM	ゆたか観光立国日本株式ファンド	2.1	23.4	-0.1	-	-	-	-	-	-	–
ファイブスター	MASAMITSU日本株戦略ファンド(DC)	0.0	2.9	3.2	4.0	-	-	-	-	-	–
いちよしAM	ジャパン成長株ファンド《天の川(あまのがわ)》	-0.5	173.2	5.1	-0.6	5.5	-	-	18.0	-	★★
ちばぎんAM	日本株好配当F(年1)《配当名人》	0.7	18.0	3.3	5.4	8.0	3.5	-	14.9	14.7	★★★
ちばぎんAM	日本株好配当F(年2)《配当名人》	2.0	17.3	3.3	5.5	8.1	3.5	-	14.9	14.7	★★★
ちばぎんAM	ジャパンESGクオリティ200インデックスF《ESGナビ》	-0.3	131.3	4.5	2.8	-	-	-	-	-	–
りそなAM	つみたて国内株式アクティブファンド	-7.0	0.3	4.1	3.9	-	-	-	-	-	–
りそなAM	日本厳選株式ファンド	0.0	18.2	4.5	-2.5	-	-	-	-	-	–
りそなAM	日本株式インパクト投資ファンド	0.0	4.0	2.0	-6.0	-	-	-	-	-	–
りそなAM	りそな日経225インデックス	2.0	138.6	4.7	2.5	-	-	-	-	-	–
りそなAM	日本厳選価値向上株式ファンド《リバイバル・ジャパン》	0.0	5.9	3.1	-	-	-	-	-	-	–
りそなAM	Smart-i 国内株式ESGインデックス	0.0	8.4	3.9	3.6	7.5	-	-	15.4	-	★★★
りそなAM	国内株式ESGインデックス・オープン	0.0	1.3	3.9	3.3	-	-	-	-	-	–
マネックスAM	アクティビスト・ファンド《日本の未来》	-0.9	149.3	2.6	4.2	-	-	-	-	-	–
NVIC	農林中金〈パートナーズ〉おおぶねJAPAN(日本選抜)	1.2	31.9	3.8	5.4	6.4	-	-	15.6	-	★★
野村AM	日本好配当株投信(3ヵ月)	15.7	339.0	3.6	9.0	8.2	3.4	9.8	15.5	15.5	★★★★
野村AM	好配当日本株式 オープン《好配当ニッポン》	3.2	65.6	3.6	9.1	8.3	3.5	9.5	15.6	15.6	★★★★
野村AM	日本ブランド株投資(通貨選択/円)毎月	0.2	35.3	4.6	1.4	9.0	3.8	9.6	16.6	17.6	★★
三菱UFJ国際投信	日本好配当利回り株オープン(3ヵ月)	0.3	94.1	3.5	8.6	7.3	2.1	8.1	14.9	14.7	★★
三菱UFJ国際投信	好配当優良株ジャパン・オープン	1.0	26.5	3.2	11.8	6.3	1.8	9.0	15.7	15.9	★★
三菱UFJ国際投信	ｷｬﾋﾟﾀﾙ 日本株式Op.(通貨選択)円(毎月)	0.0	1.3	5.0	7.2	8.1	2.6	-	16.4	16.5	★★
三菱UFJ国際投信	日本経済再生戦略株式ファンド《セブン・シスターズ》	-0.1	13.5	7.5	1.5	11.2	3.2	-	19.9	19.0	★★★
岡三AM	JPX日経インデックス400・コアプラス	-0.1	16.0	3.8	-1.1	5.7	1.1	-	14.1	14.5	★★
岡三AM	日本連続増配成長株オープン	0.8	54.0	0.1	2.3	2.1	1.2	-	14.5	14.1	★
農中全共AM	日本好配当株オープン(3ヵ月)《四季の便り》	0.1	7.9	3.7	16.7	11.6	5.1	10.3	17.1	16.7	★★★★★
ニッセイAM	日本勝ち組ファンド(3ヵ月)	0.2	58.4	5.4	1.2	7.4	4.2	8.0	18.5	17.4	★★
ニッセイAM	日本株式セレクト-アクティブ・ウーマン-	-0.1	2.1	2.5	-0.7	2.9	2.0	-	17.5	17.3	★★
ゴールドマン・S	日本フォーカス・グロース 毎月	-1.4	185.5	5.1	-0.2	8.9	6.6	-	18.2	17.2	★★★★
パインブリッジ	日本株オープン《ビューティフル ジャパン》	-0.0	8.4	4.3	5.4	7.4	2.9	8.8	15.6	15.3	★★
ピクテ投信	日本ナンバーワンF(毎月実績分配)《No.1》	0.4	82.7	3.9	-0.1	7.0	3.3	9.7	15.4	14.9	★★★
SOMPO	みずほ好配当日本株オープン	1.0	205.6	3.8	14.5	8.9	3.2	9.7	16.1	16.2	★★★★
SOMPO	好配当ジャパン・オープン《株式時代》	0.7	13.3	3.8	14.4	8.9	3.2	9.6	16.0	16.1	★★★★
SOMPO	エコ・オープン(配当利回り重視)	0.3	3.2	3.6	12.2	5.8	2.5	8.8	15.5	14.9	★★★
SOMPO	みずほ好配当日本株オープン(ノーロード)	1.1	22.4	3.7	13.7	8.3	2.6	9.2	16.0	16.1	★★★
AM-One	日本インカム株式ファンド(3ヵ月)	18.4	115.6	3.9	14.2	11.6	4.5	9.3	17.9	16.7	★★★★
AM-One	日本好配当株オープン《配当生活》	-0.0	6.2	3.2	10.4	9.6	3.3	9.7	14.3	13.9	★★★★★
AM-One	割安日本株ファンド	-0.7	167.8	4.4	9.4	11.7	4.9	10.5	15.1	15.3	★★★★★
AM-One	日本経済『大転換』F《グレート・ローテーション》	-3.4	7.3	4.8	10.6	13.6	5.7	-	17.4	16.5	★★★★★
三井住友トラスト	日本株配当オープン《四季の実り》	-0.1	19.2	3.8	9.7	10.4	4.6	9.8	15.4	15.1	★★★★★
三井住友DS	日本好配当株オープン	-0.4	123.2	3.1	6.6	10.3	3.8	10.4	14.5	14.9	★★★★
三井住友DS	日本株厳選ファンド・円	12.4	335.2	3.9	13.0	9.2	2.1	8.4	17.5	17.1	★★
カレラAM	成長日本列島株式ファンド	0.2	22.0	4.5	-	-	-	-	-	-	–
ワイエムAM	好配当日本株F《トリプル維新(好配当日本株)》	-0.2	61.6	3.6	9.8	8.5	2.9	-	15.4	16.4	★★★
	国内株式・中小型・ブレンド型/割安型/成長型										
野村AM	日本低位株ファンド	0.3	51.7	4.1	16.3	8.6	1.8	9.5	19.1	18.4	★★
野村AM	小型ブルーチップオープン	3.6	139.9	4.9	7.8	15.5	7.6	14.0	18.1	18.2	★★★★★
野村AM	ジャパン・バリュー・オープン	-0.0	36.6	3.9	10.2	7.2	3.0	11.6	14.2	14.7	★★★★
野村AM	マイストーリー・日本株100	0.1	8.4	4.7	8.0	8.8	3.0	9.6	15.7	16.2	★★★
野村AM	リアルグロース・オープン	1.0	114.1	5.1	14.2	5.3	1.3	10.5	25.4	22.5	★★
野村AM	ファンドマスターズ 日本小型株	-0.0	25.6	3.5	7.9	2.3	-0.2	10.0	15.3	16.2	★★★
野村AM	ファンドマスターズ日本株	0.0	18.5	4.7	8.0	9.0	3.1	9.7	15.6	16.2	★★
野村AM	小型株オープン	-0.1	20.5	2.4	6.8	5.5	0.3	9.8	13.5	14.6	★★★

Copyright ©2023 Ibbotson Associates Japan, Inc. 無断転載、複写(コピーなど)、配布、公開を禁じます。

運用会社	ファンド名《愛称》	月間金増減 億円	月末純資産 億円	リターン(%) 1か月	1年	3年(年率)	5年(年率)	10年(年率)	リスク(%) 3年(年率)	5年(年率)	イボットソン・ファンドスターズ
野村AM	日本真小型株投信	-0.1	22.1	2.8	6.9	3.4	-0.4	9.7	13.9	14.6	★★★
野村AM	THE NIPPON	0.2	157.7	4.2	8.0	10.4	3.2	-	19.7	19.1	★★★★
野村AM	継続増配日本株	-0.1	8.5	3.6	11.8	5.9	2.6	-	14.8	14.9	★★★
野村AM	日本割安低位株オープン	8.5	34.6	4.7	15.8	10.2	-	-	18.6	-	★★★★
野村AM	日本新興成長企業株ファンド《新進気鋭》	-0.2	20.5	4.1	2.5	0.4	-	-	27.2	-	★
野村AM	日本次世代経営者ファンド	0.0	5.4	4.4	-	-	-	-	-	-	–
野村AM	サービス関連株ファンド《もてなしの心》	0.7	28.5	1.6	13.8	5.8	2.9	-	19.7	17.8	★★★
野村AM	日本企業価値向上オープン(円)	0.2	73.7	3.9	4.4	5.3	2.0	-	17.0	16.4	★★★
野村AM	バリューハント日本株	0.0	0.1	3.9	10.6	7.9	-	-	14.3	-	★★★★
日興AM	キャピタルオープン	-0.1	25.7	4.6	-3.9	5.2	1.2	13.4	21.4	19.5	★★★
日興AM	低位株オープン	0.5	43.7	5.9	23.0	9.4	2.5	9.6	17.6	17.9	★★★
日興AM	日本新興株オープン	-0.6	131.7	5.1	11.5	10.7	3.7	19.7	27.6	24.6	★★★★
日興AM	ミュータント	7.6	167.5	7.4	25.5	9.9	6.8	11.6	28.4	24.7	★★★
日興AM	年金積立アクティブ・ダイナミクス《DC投資力学》	-0.1	18.0	4.6	13.3	11.3	4.6	10.0	16.8	16.6	★★★
日興AM	グローイング・ベンチャーF《グローイング・ベンチャー》	0.8	105.9	7.1	26.3	-0.9	-2.7	15.6	30.0	27.1	★★
日興AM	キャッシュリッチ・ファンド	-0.3	124.6	4.3	6.4	5.5	2.1	12.8	14.4	14.5	★★★★
日興AM	中小型グロース・ファンド	-0.6	97.2	1.5	7.3	12.4	2.1	16.8	18.7	18.1	★★★★
日興AM	エボリューション	-0.4	86.5	1.3	8.6	10.7	5.7	10.9	20.9	19.2	★★★★
日興AM	Jキャップ日本株F《Jキャップ》	-0.0	2.9	1.5	7.8	13.1	2.5	-	18.5	18.0	★★★★
三菱UFJ国際投信	Jオープン(小型株)	-0.3	53.8	4.8	4.3	7.9	1.8	15.6	20.9	20.5	★★★★
三菱UFJ国際投信	JASDAQオープン	0.0	20.2	3.4	2.7	3.8	-0.1	13.3	19.6	18.7	★★★
三菱UFJ国際投信	日本株オープン「35」	0.4	64.1	7.7	7.3	13.6	6.1	13.5	21.1	20.8	★★★★
三菱UFJ国際投信	日本小型株F（日本株セレクト日本新世紀）	0.0	22.0	4.4	4.1	7.4	1.0	14.9	20.6	20.4	★★★★
三菱UFJ国際投信	ファンド・オブ・オールスター・ファンズ	-0.4	71.2	5.1	7.8	9.0	2.0	10.5	17.2	18.0	★★★★
三菱UFJ国際投信	ジャパニーズ・ドリーム・オープン	-0.1	46.8	4.8	4.4	9.1	2.5	17.5	21.3	20.6	★★★★★
三菱UFJ国際投信	いちよし公開ベンチャー・ファンド	0.0	9.6	3.8	-7.4	-3.4	-5.1	12.9	23.7	22.8	★★
三菱UFJ国際投信	ジャパン・アクティブ・プラス	0.0	13.7	4.1	7.8	8.6	2.9	10.8	17.0	16.5	★★★★
三菱UFJ国際投信	成長株ジャパン・オープン	-1.2	85.0	5.4	14.4	11.6	1.6	8.6	18.0	18.9	★★
三菱UFJ国際投信	中小型成長株ジャパンOp.	-0.1	17.4	3.9	-6.5	0.1	-1.6	-	20.5	19.8	★★
三菱UFJ国際投信	いちよし ジャパン・ベンチャー・ファンド	3.0	90.2	3.8	-7.4	-3.3	-5.1	-	23.7	22.8	★
三菱UFJ国際投信	IPOリサーチ・オープン《リターン・エース》	-0.1	15.8	7.2	6.2	14.8	-	-	28.4	-	★★★★
三菱UFJ国際投信	バリューファンド《変革》（日本株スタイルセレクト）	0.0	4.3	3.2	9.3	8.0	1.4	9.0	17.3	17.3	★★
三菱UFJ国際投信	eMAXIS JPX日経中小型インデックス	0.1	5.0	3.6	7.6	6.6	2.3	-	18.7	18.0	★★★
大和AM	ベストチョイス・オープン	-0.0	6.5	3.6	0.9	7.9	2.1	15.6	17.5	17.4	★★★★
大和AM	ジャパン・オープン《D.J.オープン》	-0.3	19.9	5.6	-2.3	6.4	1.6	11.0	17.1	17.8	★★★
大和AM	アクティブ・ニッポン《武蔵》	-0.6	207.8	5.6	-2.6	4.1	0.1	8.7	16.7	16.6	★★
大和AM	新世代成長株ファンド《ダイワ大輔》	-0.4	88.0	4.6	12.7	5.5	-2.3	9.7	26.8	24.9	★★
大和AM	日本株オープン	-0.1	18.2	3.5	0.9	7.5	1.5	9.6	16.5	16.6	★★★
大和AM	ダイワ・トップ・オブ・ジャパン	-0.2	67.5	5.6	-1.8	6.8	1.5	-	17.6	18.3	★★
大和AM	ジャパン・エクセレント	-0.7	159.4	2.1	0.4	3.7	-4.1	-	18.1	17.9	★
大和AM	ニッポン応援ファンドVol.5 –ライジング・ジャパン–	-0.4	47.4	4.9	-5.5	1.4	-0.6	-	18.0	17.4	★★
大和AM	女性活躍応援ファンド《椿》	-0.1	158.0	2.8	4.8	2.3	-0.9	-	21.8	20.1	★★
大和AM	ハイクオリティ日本株セレクト –叡智の和–	-0.1	26.2	3.8	4.5	10.0	1.9	-	16.3	16.2	★★★★
大和AM	日本健康社会応援ファンド《ワクワク・イキイキ》	0.0	1.3	4.9	-2.8	1.3	-	-	17.8	-	★★
大和AM	つみたて椿《女性活躍応援積立ファンド》	0.2	9.7	2.9	5.3	2.9	-	-	21.8	-	★★
大和AM	社会課題解決応援ファンド	-0.8	38.8	5.2	9.8	7.0	-	-	27.7	-	★★
大和AM	地方創生日本株ファンド	0.0	0.8	3.7	6.8	4.2	-	-	16.3	-	★★
大和AM	新生活関連株F《グロースチェンジ》	-0.2	14.1	5.7	4.9	-	-	-	-	-	–
岡三AM	中小型成長株オープン《スモール・モンスターズジャパン》	-0.1	6.7	5.0	18.2	10.2	1.8	-	25.9	22.9	★★★
岡三AM	ニッポン成長株オープン《一等星》	-0.1	12.1	1.8	4.8	3.6	-1.8	-	20.0	18.4	★★
岡三AM	ニッポン創業経営者ファンド	-0.9	51.2	4.6	-10.4	-3.8	-3.5	-	23.4	21.0	★★
岡三AM	優良好配当・日本株式ファンド《投資の原点》	-0.4	24.0	3.9	4.9	1.9	-	-	17.7	-	★
明治安田AM	小型株ファンド《グローイング・アップ》	8.1	138.6	7.0	26.3	-0.1	-2.8	15.0	30.5	27.4	★★
明治安田AM	新成長株ファンド《グローイング・カバーズ》	4.7	412.2	5.5	3.0	6.8	3.8	19.0	23.7	22.2	★★★★
明治安田AM	成長応援日本株ファンド《匠のワザ》	-0.1	58.9	5.5	3.0	7.2	4.0	-	23.6	22.1	★★★★
明治安田AM	よくわかる投資入門ファンド(日本)《初くん》	-0.2	8.3	5.3	14.8	18.1	6.7	11.3	19.5	18.4	★★★★
明治安田AM	日本中小型成長株式F《つぶぞろい》	-0.2	1.6	4.5	15.7	7.2	-	-	18.8	-	★★★★
明治安田AM	クオリティ日本株オープン	-0.0	4.0	2.8	13.8	7.5	-	-	14.8	-	★★★
明治安田AM	クオリティ日本株F(限定追加型・繰上償還条項付)	-0.7	33.6	2.8	13.8	7.5	-	-	14.8	-	★★★
JPモルガン	中小型株オープン	-0.4	102.5	4.0	-6.7	0.4	-1.4	10.1	20.8	20.1	★★★
JPモルガン	E－フロンティア・オープン	-0.2	54.4	5.4	14.3	11.4	1.4	9.6	18.1	18.8	★★★
JPモルガン	ザ・ジャパン	4.6	658.4	5.4	14.1	11.4	1.4	9.3	18.1	19.0	★★★
JPモルガン	中小型株・アクティブ・オープン	-0.2	30.0	3.9	-6.3	0.3	-1.7	10.2	20.4	19.9	★★
JPモルガン	日本中小型株ファンド	0.1	15.0	3.9	-6.3	0.3	-1.6	10.3	20.3	19.9	★★★
JPモルガン	ジャパン・ディスカバリー・ファンド	-0.2	37.0	5.5	13.7	11.2	1.3	9.1	18.0	18.8	★★★
JPモルガン	ザ・ジャパン・ベストアイディア	-0.0	25.1	4.7	13.4	11.5	-	-	17.9	-	★★★★★
インベスコ	店頭・成長株オープン	-0.2	89.9	3.6	4.1	5.0	-0.8	12.4	21.5	20.4	★★★
インベスコ	ジャパンニューフロンティアオープン	0.0	18.7	3.6	3.1	4.8	-0.4	8.1	21.9	19.5	★★★
インベスコ	ジャパン・エンタープライズ・オープン	-0.1	6.2	3.6	3.9	4.4	-1.7	11.9	21.7	20.7	★★★
インベスコ	ジャパン・グロース・ファンド	0.0	6.4	3.6	2.7	4.0	-1.0	7.9	22.1	19.6	★★
インベスコ	いちよし・インベスコ 中小型成長株オープン	0.0	24.9	3.6	3.8	4.6	-1.5	13.8	22.1	21.0	★★★
インベスコ	ジャパン成長株・夢ファンド《未来のたまご》	-0.7	36.2	3.6	4.1	4.6	-1.5	-	21.8	20.7	★★
インベスコ	ジャパン成長株・夢F(年2)《未来のたまご》	0.0	11.0	3.6	3.9	4.5	-	-	21.8	-	★★★
シュローダー	日本ファンド	0.1	40.8	4.2	10.3	8.2	1.6	10.9	15.8	16.1	★★★
ニッセイAM	日本株リサーチオープン《より獲り実獲り》	-0.0	13.5	2.5	1.1	4.2	-0.7	8.4	19.0	18.6	★★★
ニッセイAM	げんせん投信	0.0	2.5	4.5	2.6	8.6	3.3	-	16.5	16.1	★★★★
フィデリティ投信	日本小型株・ファンド	0.1	254.7	5.4	-2.8	4.4	-0.7	8.7	17.6	17.6	★★★
フィデリティ投信	ジャパン・アグレッシブ・グロース	-0.1	17.9	5.5	3.4	5.5	2.4	12.5	20.5	20.4	★★★
フィデリティ投信	中小型株・オープン	-0.2	51.7	5.3	6.0	7.3	-1.0	9.9	18.2	18.5	★★
フィデリティ投信	日本変革ファンド	-0.1	7.2	5.4	6.3	7.5	-0.9	-	18.6	18.8	★★
ドイチェAM	グローイング・エンジェル	-0.1	15.6	1.9	-10.0	-1.0	-7.3	7.4	20.5	19.5	★

Copyright ©2023 Ibbotson Associates Japan, Inc. 無断転載、複写(コピーなど)、配布、公開を禁じます。

運用会社	ファンド名《愛称》	月間金増減 億円	月末純資産 億円	リターン(%) 1か月	1年	3年(年率)	5年(年率)	10年(年率)	リスク(%) 3年(年率)	5年(年率)	イボットソン・ファンドスターズ
ドイチェAM	ジャパン・グロース・オープン《咸臨丸》	-0.1	14.9	1.9	-10.0	-1.0	-7.3	7.4	20.5	19.5	★
ゴールドマン・S	日本小型株ファンド	-1.2	26.6	3.0	-0.9	3.6	-0.1	11.1	17.3	17.0	★★★
SOMPO	日本株バリュー・プラスF《バリュー・マイスター》	-0.2	0.6	4.1	16.9	9.5	2.3	-	16.2	16.8	★★★
AM-One	日本成長株オープン	-0.3	138.5	5.0	3.8	3.8	0.9	15.5	25.1	23.3	★★★
AM-One	日本株オープン 新潮流	-0.2	39.1	5.5	-12.0	5.7	1.8	10.6	24.7	22.5	★★★
AM-One	成長株オープン《出世株》	-0.2	46.0	5.2	11.4	4.6	2.6	11.9	18.4	17.5	★★★
AM-One	新興成長株オープン《J－フロンティア》	1.1	407.5	6.3	8.3	9.5	4.4	19.1	26.7	24.5	★★★★
AM-One	ブランドエクイティ	-0.1	64.9	4.7	-12.9	5.2	1.6	9.2	23.5	21.6	★★★
AM-One	小型株オープン《波物語》	0.1	31.2	5.0	6.3	11.4	6.9	17.0	22.9	21.4	★★★★
AM-One	新興市場日本株ファンド	-0.5	139.2	7.5	13.0	20.6	10.9	27.0	31.4	28.3	★★★★★
AM-One	アジア関連日本株ファンド《JAPASIA(ジャパジア)》	-0.0	7.1	3.5	0.2	8.3	1.4	12.3	16.2	16.2	★★★★
AM-One	新興企業日本株ファンド	-0.7	105.3	4.0	6.7	2.6	0.2	-	21.4	19.6	★
AM-One	海外消費関連日本株ファンド《クール・ジャパン》	2.9	56.5	2.7	15.0	10.4	4.4	-	19.3	17.9	★★★★
AM-One	日本小型株ファンド《風物語》	0.4	168.2	5.0	6.4	11.5	7.0	-	22.8	21.4	★★★★★
AM-One	企業価値成長小型株F《眼力(ガンリキ)》	4.0	452.2	3.0	10.8	19.6	15.0	-	27.5	25.5	★★★★★
AM-One	たわらノーロードplus 国内株式高配当最小分散戦略	0.1	2.3	1.8	14.2	7.3	2.8	-	12.4	12.7	★★★★
AM-One	日本厳選中小型株ファンド	-1.9	141.2	4.3	6.1	0.8	-1.8	-	20.5	19.0	★★
AM-One	ビッグデータ活用 日本中小型株式F《B・D・F》	-0.7	23.6	3.3	17.0	8.3	1.5	-	20.3	19.9	★★★
AM-One	厳選ジャパン	0.1	53.9	2.8	4.8	14.9	10.6	-	30.3	27.5	★★★★★
AM-One	きらぼし・みらい応援株式ファンド《きらぼしみらい》	-0.1	18.4	5.0	3.7	3.8	-	-	25.1	-	★★
ブラックロック	アクティブジャパンオープン	-0.1	21.1	0.9	0.9	3.2	-0.3	9.1	16.4	16.6	★★
ブラックロック	日本小型株・オープン	-0.1	59.8	1.3	2.7	4.2	0.5	10.4	16.3	16.7	★★★
東京海上AM	ジャパン・オーナーズ株式オープン	5.4	729.2	3.2	0.1	4.8	8.9	-	17.8	17.3	★★★★
東京海上AM	ジャパン・レジリエンス株式オープン	0.0	5.7	5.0	5.7	7.1	-	-	20.8	-	★★★
アムンディ	ターゲット・ジャパン・ファンド	0.2	25.1	4.1	9.9	4.4	0.8	10.3	14.3	16.1	★★
アムンディ	りそな・小型株ファンド	0.0	10.0	4.6	13.4	8.5	2.5	10.6	18.7	18.3	★★★
アムンディ	日興ターゲット・ジャパン・ファンド	-0.1	10.2	4.1	10.1	4.3	0.7	10.7	14.4	16.0	★★★
アムンディ	日興アムンディ日本政策関連株式ファンド	-0.2	57.6	6.1	-2.3	5.0	3.5	-	19.1	17.7	★★★
三井住友トラスト	次世代ファンド《次世代》	-1.2	44.2	3.9	0.5	13.6	4.2	14.0	19.0	17.8	★★★★
三井住友トラスト	キャッシュフロー経営評価オープン《選球眼》	-0.2	20.4	3.1	9.6	9.6	3.3	10.1	18.6	19.1	★★★
三井住友トラスト	中小型株式オープン《投資満々》	0.2	138.0	2.6	1.8	5.3	1.4	14.1	21.3	20.3	★★★★
三井住友トラスト	SMT 日本株配当貴族インデックス・オープン	1.2	7.3	2.9	14.8	9.2	3.8	-	15.3	15.2	★★★★
三井住友トラスト	SMT JPX日経中小型株インデックス・オープン	-0.0	1.1	3.6	7.2	6.4	2.0	-	18.7	18.0	★★★
朝日ライフAM	リサーチ 日本株Op.《オールジャパンE》	-0.0	43.0	4.8	3.5	7.1	1.9	8.8	15.9	16.1	★★
朝日ライフAM	SRI 社会貢献ファンド《あすのはね》	0.1	40.5	3.6	-3.0	0.1	-2.3	7.6	15.4	15.9	★★
三井住友DS	スーパー小型株ポートフォリオ	0.1	7.8	3.2	7.3	5.2	4.3	17.3	17.8	17.1	★★★★★
三井住友DS	日本株・成長力ファンド《杉の子》	-0.0	10.3	3.0	0.3	4.1	0.5	10.9	15.4	15.3	★★★
三井住友DS	げんきシニアライフ・オープン	-2.3	255.4	3.0	1.7	-0.3	-4.2	12.2	17.2	16.5	★★★
三井住友DS	ライフビュー・日本株式ファンド	0.2	22.5	3.1	0.5	4.3	0.7	11.1	15.5	15.4	★★★
三井住友DS	中小型株ファンド	-0.9	62.3	3.1	4.9	3.8	2.4	16.4	18.1	17.5	★★★★
三井住友DS	配当フォーカスオープン《配当フォーカス》	2.1	52.1	4.7	14.8	8.1	4.1	12.8	13.3	13.4	★★★★
三井住友DS	日本小型株ファンド	-0.2	70.2	3.9	6.9	4.4	-0.6	14.8	17.6	16.5	★★★
三井住友DS	ウツミ屋 日本株ファンド「あゆみ」	0.0	5.1	3.7	16.1	13.2	6.3	12.3	14.8	15.2	★★★★★
三井住友DS	アクティブ元年・日本株ファンド	0.1	13.2	4.2	15.4	15.5	-	-	20.0	-	★★★★★
三井住友DS	J－Stock アクティブ・オープン	-0.0	12.1	5.3	12.4	5.8	0.5	15.4	18.6	19.1	★★★★
三井住友DS	ニッポン中小型株ファンド	-1.1	105.3	5.5	12.0	8.0	1.9	-	17.1	17.4	★★
三井住友DS	産業競争力強化ファンド	-0.1	28.9	4.7	5.0	3.8	-0.8	-	17.1	16.6	★★
三井住友DS	日本高配当株フォーカス(プレミアジャパン)	-0.1	6.7	2.1	8.8	6.7	2.8	-	13.3	13.5	★★★★
三井住友DS	日本成長テーマフォーカス《グランシェフ》	-0.0	7.9	3.2	9.9	10.5	3.4	-	15.2	15.7	★★★★
三井住友DS	日本中小型成長株発掘ファンド	-0.2	11.8	3.6	4.7	10.1	-	-	20.1	-	★★★★
スパークス	ジャパン・スモール・キャップF《ライジング・サン》	-0.0	39.9	4.5	3.6	2.6	1.8	12.1	19.1	17.7	★★★
スパークス	M＆S・ジャパン・ファンド《華咲く中小型》	37.5	102.2	4.3	11.4	6.6	3.7	14.9	16.2	16.2	★★★★
スパークス	少数精鋭・日本株F	-0.0	6.5	3.6	2.4	6.1	2.5	-	17.2	17.1	★★★
スパークス	日本株式スチュワードシップF《対話の力》	-0.0	16.7	2.5	-3.0	5.0	2.4	-	14.8	15.8	★★★★
スパークス	プレミアム・日本超小型株式ファンド《価値発掘》	-1.5	90.9	4.8	10.7	9.4	2.5	-	18.8	18.3	★★★
イーストスプリング	ジャパン中小型厳選バリュー株ファンド	-0.3	28.2	4.5	14.0	10.1	1.8	-	19.7	19.4	★★
BNYメロン	日本復活成長株ファンド	0.8	106.8	4.7	-0.8	5.7	3.6	-	17.9	16.8	★★★★
BNYメロン	日本中小型成長株アクティブF	-0.7	104.8	2.7	2.3	4.0	-1.0	-	21.7	20.5	★★
BNYメロン	女性活力日本株ファンド	-0.0	9.7	2.5	4.1	2.9	-0.2	-	16.5	16.1	★★
SBI AM	SBI中小型成長株ファンド ジェイネクスト《jnext》	-0.2	65.6	5.4	3.1	7.2	5.0	19.6	23.4	22.0	★★★★
SBI AM	小型成長株ファンド ジェイクール《jcool》	-0.2	51.2	7.1	26.5	-1.3	-3.1	15.8	29.9	26.9	★★
SBI AM	中小型割安成長株F ジェイリバイブ《jrevive》	-0.7	51.8	3.1	3.9	4.1	-1.5	16.9	18.9	18.9	★★★
SBI AM	日本小型成長株選抜F《センバツ》	-0.0	11.7	7.1	26.8	-1.0	-2.7	-	29.9	26.8	★
SBI AM	中小型割安成長株F ジェイリバイブ(年2)《jrevive2》	-0.9	160.1	3.1	3.9	4.1	-1.5	-	18.9	19.0	★★
SBI AM	中小型成長株ファンド ジェイネクスト(年2)《jnextⅡ》	-0.1	77.2	5.4	3.1	7.3	5.1	-	23.4	22.0	★★★★
SBI AM	中小型割安成長株F ジェイリバイブ<DC年金>《jrevive DC》	0.9	73.9	3.1	4.1	4.3	-1.3	-	18.9	19.0	★★
SBI AM	SBI国内大小成長株ファンド《大小》	-0.1	13.3	5.1	1.9	-	-	-	-	-	–
TORANOTEC	アクティブジャパン	0.0	1.1	4.6	12.7	3.6	4.5	-	15.7	15.3	★★★
PayPay AM	AIプラス	-0.0	118.3	4.1	3.3	5.4	1.2	-	15.5	15.3	★
シンプレクス	ジャパン・バリューアップ・ファンド	0.0	215.7	2.4	7.7	7.3	6.2	9.9	10.4	9.5	★★★★
楽天投信	日本株マイクロキャップF《スモールジャイアント》	-0.0	2.1	2.3	6.9	-	-	-	-	-	–
カレラAM	21世紀東京 日本株式F《成長への道》	-0.0	10.4	4.5	0.9	0.9	0.8	-	16.9	16.1	★★
カレラAM	インフラ・ファンド	0.1	23.7	0.2	10.4	-	-	-	-	-	–
カレラAM	日本小型株式ファンド	0.0	2.7	2.7	8.9	5.6	1.5	-	17.2	16.6	★★★
カレラAM	未来の光 日本小型株式F《未来の光》	0.2	23.9	2.9	10.2	-	-	-	-	-	–
カレラAM	ニュー・ニッチ 日本小型株ファンド	0.0	5.0	2.8	9.9	-	-	-	-	-	–
ポートフォリア	みのりの投信	-0.6	232.9	2.0	13.1	0.9	-5.0	-	12.8	15.1	★
ファイブスター	MASAMITSU日本株戦略F	-1.1	47.0	3.1	3.8	7.5	4.3	-	16.9	15.9	★★★★
いちよしAM	中小型成長株ファンド《あすなろ》	-2.8	758.7	2.5	0.9	4.1	-1.1	-	19.6	18.8	★★★
いちよしAM	SDGs中小型株ファンド	-3.2	210.9	3.6	-0.1	-	-	-	-	-	–
ちばぎんAM	日本中小型株ファンド《発掘名人》	-0.3	40.4	5.5	6.3	9.6	2.4	-	22.3	20.5	★★★

Copyright ©2023 Ibbotson Associates Japan, Inc. 無断転載、複写(コピーなど)、配布、公開を禁じます。

運用会社	ファンド名《愛称》	月間金増減 億円	月末純資産 億円	リターン(%) 1か月	1年	3年(年率)	5年(年率)	10年(年率)	リスク(%) 3年(年率)	5年(年率)	イボットソン・ファンドスターズ
りそなAM	日本中小型株式ファンド《ニホンノミライ》	-0.5	110.5	8.4	31.9	17.5	-	-	23.3	-	★★★★★
日興AM	株ちょF日本(高配当株・割安株・成長株)毎月《カブチョF》	-0.2	51.4	4.8	14.9	9.0	5.1	9.9	18.3	17.1	★★★
日興AM	ジャパン高配当株式ファンド	9.4	51.1	3.2	9.5	6.9	3.9	10.8	14.2	14.2	★★★
三菱UFJ国際投信	好配当日本株ファンド(2ヵ月)	-0.1	52.3	3.5	8.4	7.1	1.9	7.9	14.7	14.6	★★
大和AM	日本好配当株ファンド	0.6	258.7	3.4	9.0	8.4	3.0	10.7	15.7	16.0	★★★★
大和AM	新成長株主還元株F －株主の微笑み－	-0.3	61.8	4.1	6.5	9.7	2.1	-	24.5	22.0	★★★
大和AM	好配当日本株投信《季節点描》	2.5	101.8	3.4	8.7	8.5	1.8	9.6	15.1	15.6	★★★
大和AM	日本株発掘ファンド	-0.9	114.1	2.1	0.4	3.7	-4.2	-	18.1	17.9	★
岡三AM	日本好配当リバランスオープン	50.0	149.3	3.8	21.3	13.2	5.6	11.8	17.4	16.9	★★★★★
明治安田AM	新成長株F(隔月・予想分配提示)《グローイング・カバーズ2》	0.0	0.0	5.5	3.0	-	-	-	-	-	-
JPモルガン	ザ・ジャパン(年4)	-1.2	204.6	5.4	14.0	11.3	1.3	-	18.1	19.0	★★★★
フィデリティ投信	日本配当成長株・ファンド(分配重視)	5.2	292.0	2.0	8.2	5.5	0.5	7.0	14.8	15.2	★
フィデリティ投信	日本配当成長株投信	0.4	62.9	1.9	8.1	5.4	0.5	6.9	14.8	15.2	★
東京海上AM	東京海上・ジャパン・オーナーズ株式オープン(予想分配金提示)	-0.1	3.8	3.2	0.2	-	-	-	-	-	-
しんきんAM	好配当利回り株ファンド(3ヵ月))《四季絵巻》	0.5	32.7	3.4	12.7	7.3	2.3	9.1	15.9	15.8	★★★
三井住友DS	フォーカス・ジャパン・オープン	0.8	11.2	4.2	15.0	8.2	4.5	12.7	13.6	13.5	★★★★
カレラAM	改日本株式ファンド	0.0	4.7	3.8	8.4	-	-	-	-	-	-
	国内株式・特定地域・セクター型										
野村AM	情報エレクトロニクスファンド	0.5	160.6	6.8	-4.4	13.0	9.4	18.2	21.4	20.8	-
野村AM	ロボ・ジャパン(円投資型)	-0.2	76.0	7.0	-3.5	8.9	3.9	-	19.0	18.4	-
野村AM	京都・滋賀インデックスF《京(みやこ)ファンド》	3.5	220.1	4.5	-6.2	6.1	1.9	12.7	17.5	17.8	-
野村AM	関西応援ファンド《関西の未来》	-0.1	15.1	3.0	7.3	5.7	1.9	-	15.8	15.9	-
日興AM	日本郵政株式/グループ株式ファンド	-0.1	16.3	2.2	16.1	8.9	0.1	-	17.9	17.4	-
日興AM	ジャパン・ロボティクス株式F(1年)	-0.3	394.2	6.2	-3.5	2.8	0.7	-	20.4	19.0	-
日興AM	ジャパン・ロボティクス株式F(年2)	-0.7	117.1	6.2	-3.5	2.7	0.7	-	20.4	19.0	-
三菱UFJ国際投信	日本エネルギー関連株式オープン《プロジェクトE》	-0.7	147.2	6.2	-1.6	7.9	0.4	-	21.8	22.4	-
大和AM	デジタル情報通信革命《0101》	-0.3	117.3	4.9	-6.8	4.7	-1.5	8.2	20.2	20.7	-
大和AM	静岡ベンチマーク・ファンド	-0.1	23.0	4.5	3.5	5.2	1.4	8.7	19.3	18.5	-
大和AM	茨城ファンド《コラボいばらき》	0.2	43.3	5.4	5.1	5.6	0.9	7.8	15.3	15.3	-
大和AM	彩の国応援ファンド	0.0	2.9	5.6	7.1	6.7	0.4	7.9	15.0	15.6	-
大和AM	北海道未来の夢創生ファンド《北の夢切符》	0.0	44.6	2.8	6.0	3.1	-0.7	-	14.7	14.9	-
大和AM	きらぼし・東京圏応援株式ファンド《きらぼし東京》	-0.2	6.6	4.9	-5.5	1.5	-	-	18.1	-	-
岡三AM	JPX日経400プラスにいがた・アクティブ《匠の逸品》	-0.1	22.2	5.0	1.2	6.6	1.1	-	14.1	14.2	-
岡三AM	イオングループ・ファンド	0.1	12.5	-3.0	3.0	2.4	2.2	-	13.4	15.0	-
明治安田AM	八十二 信州応援日本株F《がんばれ信州》	0.6	13.8	2.4	7.4	10.3	-	-	14.2	-	-
ニッセイAM	健康応援ファンド	-0.2	262.8	1.2	-1.5	1.1	1.1	11.6	16.9	16.5	-
ニッセイAM	ジャパンAI関連株式F《ジャパンAI革命》	-0.3	17.2	6.1	0.0	5.6	3.7	-	21.0	19.6	-
フィデリティ投信	フィデリティ・テクノロジー厳選株式ファンド	-0.7	120.1	9.4	-2.0	12.2	9.5	16.7	23.1	22.1	-
AM-One	マネックス・日本成長株F《ザ・ファンド＠マネックス》	-0.2	48.2	6.4	8.8	9.8	5.8	19.3	27.0	24.5	-
AM-One	ファンド"メガ・テック"	-1.0	108.3	6.7	3.9	12.3	7.8	14.1	21.8	20.6	-
AM-One	日本製鉄グループ株式オープン	1.3	12.6	11.8	38.4	16.0	0.4	4.9	30.2	26.9	-
AM-One	未来変革日本株F《挑戦者たち》	-0.1	150.0	4.5	5.8	2.5	0.6	-	21.7	20.6	-
AM-One	おおさか・かんさいアクティブF《ニコ(25)ッとおおさか》	0.0	7.8	3.7	1.3	4.2	-	-	15.8	-	-
東京海上AM	ダイヤセレクト日本株オープン	1.6	43.1	2.4	14.9	9.2	2.1	6.6	17.6	17.6	-
東京海上AM	東海3県ファンド	0.1	63.2	5.0	1.4	4.9	0.0	8.2	17.5	17.8	-
三井住友トラスト	日本インフラ投信ファンド	0.1	0.5	-0.7	-	-	-	-	-	-	-
三井住友DS	トヨタ自動車／トヨタグループ株式ファンド	18.2	1,259.1	6.0	-11.5	8.5	2.7	8.7	22.2	21.0	-
三井住友DS	げんき100年ライフ株式ファンド	-0.5	24.2	2.6	-0.6	2.2	-	-	16.0	-	-
三井住友DS	中部経済圏株式ファンド《ゲンキ・中部》	-0.1	25.9	3.3	3.2	5.4	-0.2	10.2	16.8	16.8	-
三井住友DS	京都企業株式ファンド(資産成長)	-1.9	169.5	4.8	-1.8	-	-	-	-	-	-
三井住友DS	京都企業株式ファンド(予想分配金提示)	0.0	53.3	4.8	-1.8	-	-	-	-	-	-
SBI AM	日本・アジアフィンテック株式F	-0.1	16.2	7.0	4.7	7.0	5.0	-	23.1	21.5	-
SBI AM	ソフトバンク＆SBIグループ株式ファンド	-0.0	9.3	5.2	1.4	7.2	3.6	10.9	20.6	22.9	-
いちよしAM	インフラ関連成長株F《ジャパン・インフラ》	0.1	47.2	2.2	1.2	1.6	-0.7	-	17.4	17.4	-
ワイエムAM	YMFG 未来共創ファンド《ハピネス》	-0.5	20.6	4.1	6.1	6.2	-	-	14.7	-	-
	国内株式・キャッシュバランス型										
日興AM	RS日本株式ファンド《市場リスク配慮型日本株式》	0.0	3.4	4.6	-4.5	0.8	-0.1	-	16.8	15.2	★★
AM-One	シラー・ケープ日本株式戦略F(リスク・コントロール付)	-0.1	52.5	4.4	0.1	6.3	1.2	-	16.4	16.5	★★★
AM-One	きらめきジャパン《きらめき》	-0.0	9.2	3.8	3.2	8.6	3.2	16.6	16.3	16.1	★★★★★
AM-One	みずほジャパン・アクティブ・ストラテジー(通貨選択)円	0.0	2.1	4.5	3.1	7.9	2.3	-	15.1	15.3	★★★★
UBS AM	UBS日本株式リスク・コントロールF	-0.0	33.0	3.5	-6.9	2.6	0.6	-	11.9	13.5	★★★
三井住友トラスト	ART テクニカル運用日本株式ファンド	0.0	5.8	0.7	-3.5	-3.8	-5.8	-2.2	8.3	7.9	★
三井住友DS	フレキシブル日本株F《先読みセンス》	-0.0	1.7	4.1	-0.6	-7.1	-6.5	-	12.1	12.3	★
BNYメロン	日本株式F 市場リスク管理型	-0.4	12.6	2.3	-1.1	4.6	0.4	-	11.8	10.7	★★★
楽天投信	ビッグデータ日本株F《楽天AIファンド》	0.0	0.7	-0.5	-0.6	2.2	-	-	6.4	-	★★
コモンズ投信	ザ・2020ビジョン	0.5	75.8	5.2	5.5	11.5	6.8	-	23.4	23.1	★★★★★
	国内株式・その他										
野村AM	日本ブランド株投資(通貨選択/豪ドル)年2	0.2	33.3	7.4	16.4	16.5	4.7	9.6	25.8	26.0	-
野村AM	日本ブランド株投資(通貨選択/レアル)年2	-0.1	31.8	6.0	34.6	14.0	2.6	10.2	29.7	29.3	-
野村AM	日本ブランド株投資(通貨選択/ランド)年2	0.0	0.1	1.5	8.5	14.1	5.0	11.5	29.2	30.5	-
野村AM	日本ブランド株投資(通貨選択/リラ)年2	-0.1	7.9	4.4	16.5	-1.8	-3.9	3.4	30.2	30.9	-
野村AM	日本ブランド株投資(通貨選択/資源国通貨)年2	-0.1	23.3	4.9	19.4	14.9	4.2	10.7	27.1	27.4	-
野村AM	日本ブランド株投資(通貨選択/アジア通貨)年2	-0.0	7.4	5.3	11.9	17.4	9.8	15.2	21.4	22.5	-
野村AM	日本ブランド株投資(米ドル)年2	-0.2	134.1	2.3	16.9	16.4	8.8	-	18.2	19.9	-
野村AM	日本ブランド株投資(ペソ)年2	-0.1	4.1	6.1	37.4	20.4	13.7	-	30.0	29.1	-
野村AM	日本高配当株プレミアム(円)年2	-0.1	18.7	3.6	8.4	7.0	1.7	6.4	15.3	15.5	-
野村AM	日本高配当株プレミアム(通貨セレクト)年2	0.1	59.9	3.4	29.7	13.5	4.3	8.2	25.1	24.6	-
野村AM	通貨選択日本株投信(ドル)年2	0.8	151.4	2.6	18.4	13.5	8.7	-	19.8	19.9	-
野村AM	通貨選択日本株投信(ユーロ)年2	0.0	0.1	4.7	12.6	11.6	4.1	-	21.0	21.1	-
野村AM	通貨選択日本株投信(豪ドル)年2	0.6	4.4	7.2	17.3	13.6	4.5	-	27.7	26.2	-
野村AM	通貨選択日本株投信(レアル)年2	0.4	2.1	6.4	37.2	11.4	3.2	-	31.4	29.5	-

Copyright ©2023 Ibbotson Associates Japan, Inc. 無断転載、複写(コピーなど)、配布、公開を禁じます。

運用会社	ファンド名《愛称》	月間金増減 億円	月末純資産 億円	リターン(%) 1か月	1年	3年(年率)	5年(年率)	10年(年率)	リスク(%) 3年(年率)	5年(年率)	イボットソン・ファンドスターズ
野村AM	通貨選択日本株投信(リラ)年2	0.0	0.2	4.4	17.8	-4.7	-4.5	-	32.8	32.1	-
野村AM	通貨選択日本株投信(ペソ)年2	0.0	11.7	6.5	38.3	17.4	13.2	-	31.6	29.0	-
野村AM	通貨選択日本株投信(中国元)年2	0.0	0.3	5.7	12.7	17.0	9.5	-	20.5	20.9	-
野村AM	通貨選択日本株投信(ルピア)年2	0.0	0.5	7.4	15.5	13.9	10.8	-	26.6	25.1	-
野村AM	通貨選択日本株投信(ルピー)年2	0.0	1.9	4.5	12.9	13.4	8.3	-	22.1	22.0	-
野村AM	日本企業価値向上オープン(ドル)	-0.5	196.3	2.2	19.9	12.5	7.1	-	19.8	19.4	-
野村AM	サービス関連株F(米ドル)《もてなしの心(ドル)》	-0.2	9.2	0.2	29.5	12.7	7.8	-	23.2	21.1	-
野村AM	ロボ・ジャパン(米ドル)	-0.1	26.7	5.1	11.6	16.1	9.0	-	20.1	20.2	-
三菱UFJ国際投信	ｷｬﾋﾟﾀﾙ 日本株式Op.(通貨選択)米ドル(1年)	-0.0	12.4	3.2	23.1	15.7	7.7	-	18.1	18.9	-
三菱UFJ国際投信	ｷｬﾋﾟﾀﾙ 日本株式Op.(通貨選択)ユーロ(1年)	0.0	0.1	4.9	17.9	13.1	2.8	-	19.3	20.3	-
三菱UFJ国際投信	ｷｬﾋﾟﾀﾙ 日本株式Op.(通貨選択)豪ドル(1年)	0.0	0.2	7.8	23.2	16.1	3.8	-	24.9	24.7	-
三菱UFJ国際投信	ｷｬﾋﾟﾀﾙ 日本株式Op.(通貨選択)レアル(1年)	0.0	0.4	6.9	42.5	13.2	1.1	-	27.8	27.9	-
三菱UFJ国際投信	ｷｬﾋﾟﾀﾙ 日本株式Op.(通貨選択)ペソ(1年)	0.0	0.5	6.7	45.5	20.3	12.4	-	29.2	27.6	-
三菱UFJ国際投信	ｷｬﾋﾟﾀﾙ 日本株式Op.(通貨選択)リラ(1年)	0.0	0.9	4.8	19.3	1.5	-3.4	-	35.3	34.6	-
三菱UFJ国際投信	ｷｬﾋﾟﾀﾙ 日本株式Op.(通貨選択)ルーブル(1年)	0.0	0.2	8.1	56.6	19.1	8.7	-	39.0	34.5	-
三菱UFJ国際投信	ｷｬﾋﾟﾀﾙ 日本株式Op.(通貨選択)中国元(1年)	0.0	0.4	6.2	17.7	18.4	8.0	-	18.8	19.9	-
三菱UFJ国際投信	ｷｬﾋﾟﾀﾙ 日本株式Op.(通貨選択)ランド(1年)	0.0	0.3	0.8	15.8	13.2	3.7	-	27.4	28.8	-
三菱UFJ国際投信	ｷｬﾋﾟﾀﾙ 日本株式Op.(通貨選択)ルピア(1年)	0.0	0.3	7.7	18.3	14.1	8.4	-	24.9	24.1	-
大和AM	通貨選択型・トップ・オブ・ジャパン(米ドル)	-0.1	8.3	4.2	13.3	14.3	6.5	-	19.5	20.6	-
大和AM	JPX日経400ファンド(米ドル)	-0.0	4.9	3.0	22.0	14.8	8.7	-	18.4	18.2	-
岡三AM	日本優良成長株オープン(米ﾄﾞﾙ)《スマートジャパン》	-0.1	24.4	1.2	10.6	15.2	7.6	-	17.6	17.2	-
岡三AM	日本の未来図(米ドル)	-0.0	7.2	1.7	18.3	12.0	6.6	-	18.0	17.8	-
T&D AM	日本株式投信(通貨選択)米ドル《ダブルウィン》	-0.1	14.5	3.1	17.4	13.5	9.4	-	20.2	19.6	-
T&D AM	JPX日経400投信(通貨選択)米ﾄﾞﾙ《JPX日経ダブルウィン》	-0.1	29.8	2.9	21.6	14.0	7.9	-	18.5	18.2	-
T&D AM	Jプレミアム・インカムファンド(年1)	6.2	41.5	0.2	-	-	-	-	-	-	-
ニッセイAM	JPX日経400アクティブ・オープン 米ドル《JPXジャスト》	-0.3	64.3	3.6	21.8	18.7	9.1	-	17.5	19.6	-
ピクテ投信	日本厳選株アルファ・プラス 円《日本株DX(デラックス)》	-0.0	4.2	5.3	5.8	7.9	2.3	-	15.7	16.0	-
AM-One	みずほジャパン・アクティブ・ストラテジー(通貨選択)米ドル	-0.1	13.1	2.1	18.5	15.6	7.7	-	17.2	17.7	-
AM-One	新興企業日本株オープン 米ドル型	-0.4	74.7	2.9	21.4	10.3	5.9	-	22.9	21.8	-
三井住友DS	日本株アルファ・カルテット(年2)	0.1	2.7	4.0	31.2	13.6	1.6	-	21.9	22.4	-
スパークス	ベスト・ピック・F(ヘッジ型)	-4.0	129.2	-0.5	-9.2	-2.7	-	-	8.0	-	-
野村AM	日本ブランド株投資(通貨選択/豪ドル)毎月	-0.3	124.9	7.4	16.2	16.5	4.7	9.6	25.7	25.9	-
野村AM	日本ブランド株投資(通貨選択/レアル)毎月	-2.7	289.2	6.0	34.6	14.2	2.7	10.2	29.6	29.2	-
野村AM	日本ブランド株投資(通貨選択/ランド)毎月	0.0	1.4	1.5	8.3	14.2	4.9	11.5	29.3	30.6	-
野村AM	日本ブランド株投資(通貨選択/リラ)毎月	-0.1	23.6	4.3	16.3	-1.5	-3.7	3.5	30.2	30.8	-
野村AM	日本ブランド株投資(通貨選択/資源国通貨)毎月	-0.0	21.8	4.9	19.3	14.9	4.3	10.7	27.0	27.3	-
野村AM	日本ブランド株投資(通貨選択/アジア通貨)毎月	-0.0	14.1	5.4	11.9	17.4	9.8	15.3	21.3	22.5	-
野村AM	日本ブランド株投資(米ドル)毎月	-0.3	127.8	2.3	16.9	16.4	8.8	-	18.2	19.9	-
野村AM	日本ブランド株投資(ペソ)毎月	0.0	4.3	6.1	37.4	20.4	13.7	-	29.9	29.0	-
野村AM	日本高配当株プレミアム(円)毎月	0.5	38.3	3.6	8.5	7.1	1.8	6.5	15.2	15.4	-
野村AM	日本高配当株プレミアム(通貨セレクト)毎月	-1.4	335.7	3.3	29.6	13.5	4.3	8.1	25.0	24.6	-
野村AM	通貨選択日本株投信(米ドル)毎月	-1.0	62.0	2.6	18.3	13.5	8.7	-	19.8	19.9	-
野村AM	通貨選択日本株投信(ユーロ)毎月	0.0	0.1	4.7	13.6	11.7	4.2	-	20.7	20.9	-
野村AM	通貨選択日本株投信(豪ドル)毎月	0.6	5.9	7.4	17.4	13.7	4.7	-	27.7	26.3	-
野村AM	通貨選択日本株投信(レアル)毎月	-0.0	9.4	6.4	37.0	11.5	2.7	-	31.3	29.6	-
野村AM	通貨選択日本株投信(リラ)毎月	-0.1	2.6	4.4	17.6	-4.8	-4.5	-	32.8	32.0	-
野村AM	通貨選択日本株投信(ペソ)毎月	-0.2	23.4	6.5	38.3	17.5	13.3	-	31.6	29.1	-
野村AM	通貨選択日本株投信(中国元)毎月	0.0	0.7	5.7	12.6	16.9	9.4	-	20.6	21.0	-
野村AM	通貨選択日本株投信(ルピア)毎月	0.0	0.7	7.4	15.5	14.0	10.8	-	26.6	25.2	-
野村AM	通貨選択日本株投信(ルピー)毎月	-0.1	4.0	4.6	12.9	13.5	8.3	-	22.1	22.0	-
三菱UFJ国際投信	ｷｬﾋﾟﾀﾙ 日本株式Op.(通貨選択)米ドル(毎月)	-0.7	15.6	3.2	23.2	15.7	7.7	-	18.0	18.9	-
三菱UFJ国際投信	ｷｬﾋﾟﾀﾙ 日本株式Op.(通貨選択)ユーロ(毎月)	0.0	0.1	4.9	18.0	12.9	2.7	-	19.4	20.3	-
三菱UFJ国際投信	ｷｬﾋﾟﾀﾙ 日本株式Op.(通貨選択)豪ドル(毎月)	-0.1	1.7	7.8	23.3	16.2	3.9	-	24.9	24.7	-
三菱UFJ国際投信	ｷｬﾋﾟﾀﾙ 日本株式Op.(通貨選択)レアル(毎月)	-0.0	2.8	6.9	42.2	13.0	0.9	-	27.9	27.9	-
三菱UFJ国際投信	ｷｬﾋﾟﾀﾙ 日本株式Op.(通貨選択)ペソ(毎月)	-0.0	2.4	6.7	45.8	20.5	12.5	-	29.1	27.5	-
三菱UFJ国際投信	ｷｬﾋﾟﾀﾙ 日本株式Op.(通貨選択)リラ(毎月)	0.0	1.9	4.8	19.2	1.5	-3.4	-	35.3	34.6	-
三菱UFJ国際投信	ｷｬﾋﾟﾀﾙ 日本株式Op.(通貨選択)ルーブル(毎月)	-0.5	8.4	8.1	54.3	18.3	8.2	-	38.9	34.4	-
三菱UFJ国際投信	ｷｬﾋﾟﾀﾙ 日本株式Op.(通貨選択)中国元(毎月)	0.0	0.2	6.2	17.6	18.4	7.9	-	18.8	19.9	-
三菱UFJ国際投信	ｷｬﾋﾟﾀﾙ 日本株式Op.(通貨選択)ランド(毎月)	0.0	0.1	0.8	15.7	13.1	3.6	-	27.4	28.7	-
三菱UFJ国際投信	ｷｬﾋﾟﾀﾙ 日本株式Op.(通貨選択)ルピア(毎月)	0.0	0.5	7.7	18.3	14.0	8.3	-	25.0	24.2	-
大和AM	日本株ストラテジーα(通貨選択) -ｼﾞｬﾊﾟﾝ･ﾄﾘﾌﾟﾙ･ﾘﾀｰﾝｽﾞ- 円(毎月)	-0.3	10.7	4.4	8.7	5.7	2.3	-	14.1	14.4	-
大和AM	日本株ストラテジーα(通貨選択) -ｼﾞｬﾊﾟﾝ･ﾄﾘﾌﾟﾙ･ﾘﾀｰﾝｽﾞ- 豪ドル(毎月)	-0.0	2.7	7.0	23.2	11.8	1.9	-	22.8	22.7	-
大和AM	日本株ストラテジーα(通貨選択) -ｼﾞｬﾊﾟﾝ･ﾄﾘﾌﾟﾙ･ﾘﾀｰﾝｽﾞ- レアル(毎月)	-0.2	11.6	6.0	38.0	7.8	-1.3	-	28.1	27.4	-
大和AM	日本株ストラテジーα(通貨選択) -ｼﾞｬﾊﾟﾝ･ﾄﾘﾌﾟﾙ･ﾘﾀｰﾝｽﾞ- 米ドル(毎月)	-0.1	16.3	2.6	22.8	12.2	6.8	-	16.3	16.9	-
大和AM	日本株ストラテジーα(通貨選択) -ｼﾞｬﾊﾟﾝ･ﾄﾘﾌﾟﾙ･ﾘﾀｰﾝｽﾞ- 通貨セレクト(毎月)	-0.0	12.4	5.2	30.1	7.4	2.7	-	23.2	22.5	-
大和AM	利回り株チャンス 米ドル型(年4)	-0.8	18.2	2.4	21.9	14.8	6.7	-	18.8	18.7	-
大和AM	日本株発掘ファンド 米ドル型	-0.2	8.9	0.5	15.5	10.9	0.7	-	20.3	20.3	-
T&D AM	Jプレミアム・インカムファンド(年4)	3.7	16.2	0.2	-	-	-	-	-	-	-
ニッセイAM	JPX日経400アクティブ・プレミアム・オープン(毎月)《JPXプレミアム》	3.6	266.2	2.3	14.1	15.0	7.1	-	14.4	16.3	-
ゴールドマン・S	日本株・プラス(通貨分散)	-0.1	22.5	3.9	16.6	11.9	3.1	10.2	20.3	20.4	-
ゴールドマン・S	日本株・プラス(米ドル)	-0.2	9.9	2.1	20.6	12.9	6.0	-	18.1	18.0	-
AM-One	みずほジャパン・アクティブ・ストラテジー(通貨選択)豪ドル	0.0	0.6	7.2	17.5	15.2	3.2	-	24.3	23.6	-
AM-One	みずほジャパン・アクティブ・ストラテジー(通貨選択)ペソ	0.0	0.5	5.5	36.5	19.3	11.6	-	27.2	25.8	-
AM-One	みずほジャパン・アクティブ・ストラテジー(通貨選択)リラ	-0.1	2.7	2.0	10.6	-4.8	-6.5	-	28.9	29.1	-
AM-One	みずほジャパン・アクティブ・ストラテジー(通貨選択)レアル	-0.0	11.3	5.1	33.0	12.4	1.2	-	26.8	26.0	-
三井住友DS	日本株厳選ファンド・レアル	-1.5	105.0	5.5	49.4	14.0	0.8	8.8	30.0	29.2	-
三井住友DS	日本株厳選ファンド・豪ドル	-0.4	20.0	6.6	30.2	17.7	3.5	8.9	26.3	25.6	-
三井住友DS	日本株厳選ファンド・アジア3通貨	0.0	7.5	5.2	25.1	17.7	7.6	13.5	22.4	22.1	-
三井住友DS	日本株厳選ファンド・米ドル	-2.4	111.5	2.2	30.4	16.9	7.2	-	20.4	20.2	-
三井住友DS	日本株厳選ファンド・ペソ	-0.1	2.6	5.6	53.0	23.0	12.8	-	30.6	28.6	-
三井住友DS	日本株厳選ファンド・リラ	0.2	3.5	3.9	26.2	-3.8	-7.5	-	29.9	31.4	-

Copyright ©2023 Ibbotson Associates Japan, Inc. 無断転載、複写(コピーなど)、配布、公開を禁じます。

運用会社	ファンド名《愛称》	月間金増減 億円	月末純資産 億円	リターン(%) 1か月	1年	3年(年率)	5年(年率)	10年(年率)	リスク(%) 3年(年率)	5年(年率)	イボットソン・ファンドスターズ
三井住友DS	日本株225・米ドル	-0.5	51.1	3.6	20.0	13.7	8.7	13.4	20.1	19.9	-
三井住友DS	日本株アルファ・カルテット(毎月)	-3.2	353.8	4.0	30.9	13.3	1.5	-	21.9	22.4	-
	外国株式・世界型										
野村AM	グローバル・バリューオープン	1.5	121.0	2.1	7.5	14.0	10.9	12.7	16.8	16.3	★★★★
野村AM	ワールド・ゲノムテクノロジー・オープン B(ﾍｯｼﾞ無)	-1.4	210.2	-0.6	21.9	7.7	4.7	11.0	20.2	22.1	★
野村AM	ワールド・ウォーター・ファンド B(ﾍｯｼﾞ無)	-0.9	108.4	1.8	4.2	11.2	9.9	11.9	18.9	17.4	★★★★
野村AM	グローバルSRI100《野村世界社会的責任投資》	0.0	6.4	3.0	2.8	14.5	12.3	13.1	18.4	17.3	★★★★★
野村AM	ピクテ・プレミアム・ブランド・ファンド B(ﾍｯｼﾞ無)	-4.5	223.5	9.0	9.1	18.4	12.7	11.0	21.0	19.0	★★★★
野村AM	グローバル・コントラリアンF B (ﾍｯｼﾞ無)	-0.4	46.1	5.7	0.6	7.1	5.5	9.5	20.2	18.6	★★
野村AM	アクア投資 B(ﾍｯｼﾞ無)	-0.1	88.7	4.8	0.7	14.0	10.2	13.1	20.2	19.0	★★★★
野村AM	ピクテ ・ヘルスケア ・ファンド	-0.4	53.0	-1.0	6.1	7.2	7.2	10.3	17.0	17.0	★★
野村AM	世界業種別投資シリーズ (世界金融株)	-3.5	59.6	4.4	8.8	11.2	5.1	9.0	23.9	22.2	★
野村AM	世界業種別投資シリーズ (世界半導体株)	5.1	370.7	15.0	0.8	25.0	18.8	21.3	27.2	26.2	★★★★★
野村AM	世界業種別投資シリーズ (世界資源株)	-3.8	27.0	5.5	27.9	19.2	8.5	6.1	30.6	27.0	★★
野村AM	世界業種別投資シリーズ (世界ヘルスケア株)	0.4	41.6	-4.2	13.9	13.6	11.4	13.4	15.6	15.5	★★★★★
野村AM	クラウドコンピューティング&スマートグリッド関連株投信 B	-1.5	159.3	9.8	-12.8	15.6	13.4	16.7	27.3	25.6	★★★★
野村AM	ﾄﾞｲﾁｪ・高配当インフラ関連株投信(米ドル)年2	-17.8	182.2	0.4	17.7	9.8	11.1	9.2	20.6	18.0	★★★
野村AM	高配当インフラ関連株F(米ドル)年2	-0.2	12.3	-0.4	15.4	7.5	7.9	-	20.7	17.7	★★★
野村AM	未来トレンド発見ファンド B(ﾍｯｼﾞ無)《先見の明》	-0.8	401.7	2.4	2.2	10.0	10.5	-	18.5	17.4	★★★★
野村AM	グローバル・ストック B(ﾍｯｼﾞ無 年2)《世界樹》	-0.7	66.7	1.7	3.1	11.1	8.4	-	17.1	16.7	★★★
野村AM	グローバルAI関連株式ファンド B	-8.8	700.6	5.8	-9.6	4.1	6.6	-	22.0	20.3	★★
野村AM	ACI先進医療インパクト投資 B ﾍｯｼﾞ無 資産成長	-10.6	748.6	-2.8	8.2	11.2	-	-	17.4	-	★★★
野村AM	世界フード関連株式オープン《スマートフード》	0.5	73.5	1.3	0.1	8.8	-	-	17.9	-	★★★
野村AM	フューチャートレンド世界株	0.1	1.6	2.4	2.4	10.8	-	-	18.2	-	★★★
野村AM	MS グローバル・サステイン戦略F(ﾍｯｼﾞ無)	-0.4	188.7	2.5	0.5	-	-	-	-	-	-
野村AM	ブラックロック循環経済関連株投信 B《ザ・サーキュラー》	-19.9	786.5	5.0	2.8	-	-	-	-	-	-
野村AM	環境リーダーズ戦略ファンド B	-26.3	905.0	3.3	6.2	-	-	-	-	-	-
野村AM	サステナブルセレクト(世界株式型 B)	1.4	189.9	2.5	-	-	-	-	-	-	-
野村AM	Funds-i 先進国ESG株式	0.0	16.4	3.1	2.5	-	-	-	-	-	-
日興AM	CS世界高配当株式ファンド資産成長(ﾍｯｼﾞ無)	0.0	9.2	1.2	6.0	8.3	5.7	9.0	18.2	16.5	★★★
日興AM	グラビティ・グローバルF《GG10+10》	-0.0	16.9	3.5	6.8	9.6	5.7	-	18.9	17.5	★★
日興AM	ロックフェラー・グローバル・エクイティF	0.0	10.7	5.9	4.1	8.4	5.1	-	17.9	17.8	★★
日興AM	グローバル・ロボティクス株式ファンド(1年)	-13.7	3,165.7	8.5	2.4	14.5	9.3	-	22.1	21.6	★★★
日興AM	グローバル・ロボティクス株式ファンド(年2)	-31.5	3,808.2	8.5	2.4	14.7	9.4	-	21.9	21.6	★★★
日興AM	ノーロード世界株式トップフォーカス	1.2	8.0	1.3	4.2	14.1	11.8	-	17.7	16.8	★★★★★
日興AM	グローバル・フィンテック株式F	-0.7	992.2	20.9	-31.1	-7.5	-0.2	-	39.1	33.4	★
日興AM	グローバル・フィンテック株式ファンド(年2)	-6.3	765.8	20.9	-31.1	-7.8	-0.4	-	39.1	33.4	★
日興AM	グローバル・モビリティ・サービス株式F(1年)《グローバルMaaS》	-1.2	453.0	11.7	-17.3	10.5	6.6	-	29.6	27.4	★
日興AM	グローバル・モビリティ・サービス株式F(年2)《グローバルMaaS》	-0.1	41.3	11.6	-17.3	-	-	-	-	-	-
日興AM	グローバル・スペース株式ファンド(1年)	-1.4	305.5	8.8	-4.8	4.8	-	-	28.1	-	★
日興AM	グローバル全生物ゲノム株式ファンド(1年)	-2.6	319.3	11.3	-19.7	-2.7	-	-	34.5	-	★
日興AM	グローバル・プロスペクティブ・ファンド《イノベーティブ・フューチャー》	-5.5	2,860.1	20.6	-36.0	-5.3	-	-	42.9	-	★
日興AM	デジタル・トランスフォーメーション株式F《ゼロ・コンタクト》	-1.0	1,937.8	20.6	-37.1	-	-	-	-	-	-
日興AM	グローバル全生物ゲノム株式ファンド(年2)	-0.9	61.8	11.3	-19.8	-	-	-	-	-	-
日興AM	グローバル・エクスポネンシャル・イノベーションF	-1.5	2,809.5	19.1	-25.4	-	-	-	-	-	-
日興AM	グローバル・スペース株式ファンド(年2)	-0.4	195.8	8.8	-4.7	-	-	-	-	-	-
日興AM	グローバル水素株式ファンド《H2》	-3.3	298.0	5.7	12.9	-	-	-	-	-	-
日興AM	グローバル・メタバース株式ファンド	-0.1	47.4	14.6	-	-	-	-	-	-	-
日興AM	グローバル・アグリカルチャー&フード株式F	3.9	202.1	1.0	-	-	-	-	-	-	-
三菱UFJ国際投信	グローバルヘルスケア&バイオOp.B(ﾍｯｼﾞ無)《健太》	-0.3	80.9	-3.9	10.2	8.8	8.0	12.9	16.4	16.8	★★★★
三菱UFJ国際投信	グローバル・ヘルスケア＆バイオ・ファンド《健次》	24.1	1,952.1	-3.9	10.7	9.7	8.5	13.2	16.1	16.6	★★★★
三菱UFJ国際投信	グローバル・エコ・ウォーターF《ブルーゴールド》	-0.1	40.6	2.6	11.2	13.5	8.3	10.9	20.2	19.1	★★★
三菱UFJ国際投信	グローバル・プレミアム株式オープン(ﾍｯｼﾞ無)	21.0	1,960.0	0.9	2.8	9.9	10.4	12.4	14.6	13.9	★★★★★
三菱UFJ国際投信	世界メディカル関連株式オープン《医療革新》	-0.2	98.5	-3.9	10.6	8.9	8.2	-	16.3	16.7	★★★
三菱UFJ国際投信	グローバル・スマート・イノベーションOp.(年2)《ｉシフト》	-0.9	179.8	12.6	-26.3	0.2	2.9	-	30.4	27.4	★
三菱UFJ国際投信	グローバル・スマート・イノベーションOp.(年1)《ｉシフト》	-0.9	91.2	12.6	-26.3	-0.2	2.7	-	30.6	27.6	★
三菱UFJ国際投信	先進国好配当株式F(年2)	-0.1	34.3	1.0	13.9	14.8	9.9	-	19.2	18.1	★★★★
三菱UFJ国際投信	サイバーセキュリティ株式オープン(ﾍｯｼﾞ無)	-20.7	2,654.6	3.8	-21.0	8.9	13.5	-	24.9	24.6	★★★
三菱UFJ国際投信	ワールド・ビューティー・オープン(ﾍｯｼﾞ無)	-2.7	233.4	2.2	6.5	10.5	7.5	-	14.2	14.5	★★★
三菱UFJ国際投信	次世代モビリティ社会創生株F《モビリティ・ライフ》	0.0	3.4	5.3	-7.7	17.9	-	-	23.4	-	★★★★★
三菱UFJ国際投信	ベイリーG世界長期成長株F《ロイヤル・マイル》	7.6	615.1	15.9	-8.5	12.0	-	-	31.3	-	★★
三菱UFJ国際投信	ベイリーG インパクト投資F《ポジティブ・チェンジ》	-14.6	1,593.0	8.5	6.6	20.4	-	-	28.7	-	★★★★
三菱UFJ国際投信	ベイリーG世界成長企業戦略/SMT.LN外国投資証券F《クロスオーバー・グロース》	-3.2	531.4	5.5	-23.3	-	-	-	-	-	-
三菱UFJ国際投信	グリーン・テクノロジー株式ファンド(ﾍｯｼﾞ無)《グリーン革命》	-1.2	78.3	6.5	13.6	-	-	-	-	-	-
三菱UFJ国際投信	GRAN NEXT エネルギー	-0.3	134.4	5.3	18.7	-	-	-	-	-	-
三菱UFJ国際投信	GRAN NEXT テクノロジー	-0.7	142.6	9.7	-7.2	-	-	-	-	-	-
三菱UFJ国際投信	GRAN NEXT フード	-0.3	87.1	2.3	4.2	-	-	-	-	-	-
三菱UFJ国際投信	GRAN NEXT ヘルスサイエンス	-0.3	55.8	-3.4	18.1	-	-	-	-	-	-
三菱UFJ国際投信	GRAN NEXT モビリティ	-2.2	137.8	10.8	16.4	-	-	-	-	-	-
三菱UFJ国際投信	eMAXIS Neo 遺伝子工学	0.2	20.2	4.2	-6.5	-1.9	-	-	29.6	-	★
三菱UFJ国際投信	eMAXIS Neo ロボット	0.0	21.6	3.6	5.7	12.4	-	-	24.9	-	★★★
三菱UFJ国際投信	eMAXIS Neo 宇宙開発	1.3	41.8	3.3	26.3	9.9	-	-	26.1	-	★★
三菱UFJ国際投信	eMAXIS Neo ドローン	0.2	17.2	4.8	24.1	15.6	-	-	33.4	-	★★
三菱UFJ国際投信	eMAXIS Neo ナノテクノロジー	1.2	33.1	1.6	-10.8	13.4	-	-	35.0	-	★★
三菱UFJ国際投信	eMAXIS Neo バーチャルリアリティ	0.2	93.5	13.9	-9.2	27.6	-	-	40.0	-	★★★★
三菱UFJ国際投信	eMAXIS Neo フィンテック	0.2	15.1	19.0	-10.6	1.5	-	-	32.6	-	★
三菱UFJ国際投信	eMAXIS Neo 自動運転	0.4	130.2	17.3	-24.1	17.3	-	-	39.1	-	★★
三菱UFJ国際投信	eMAXIS Neo ウェアラブル	0.1	15.8	5.3	-2.9	19.1	-	-	26.8	-	★★★★★
三菱UFJ国際投信	eMAXIS Neo クリーンテック	0.4	29.5	11.2	32.4	-	-	-	-	-	-
三菱UFJ国際投信	eMAXIS Neo 電気自動車	0.4	40.6	12.1	-13.6	-	-	-	-	-	-
三菱UFJ国際投信	eMAXIS Neo コミュニケーションDX	0.1	3.7	5.7	-	-	-	-	-	-	-

Copyright ©2023 Ibbotson Associates Japan, Inc. 無断転載、複写(コピーなど)、配布、公開を禁じます。

運用会社	ファンド名《愛称》	月間金増減 億円	月末純資産 億円	リターン(%) 1か月	1年	3年(年率)	5年(年率)	10年(年率)	リスク(%) 3年(年率)	5年(年率)	イボットソン・ファンドスターズ
三菱UFJ国際投信	eMAXIS Neo 水素エコノミー	0.3	7.2	11.7	-	-	-	-	-	-	-
大和AM	ミレー・グローバル好配当株F	-0.1	18.7	1.5	10.1	12.4	8.6	-	16.6	16.0	★★★
大和AM	ロボット・テクノロジー関連株F -ロボテック-	-5.4	2,261.5	8.4	-2.5	12.8	8.7	-	23.2	22.7	★★
大和AM	iFreeActive エドテック	0.0	1.4	7.7	3.5	-13.3	-5.1	-	27.2	24.3	★
大和AM	ロボット・テクノロジー関連株F(年1) -ロボテック-	-0.5	142.5	8.5	-2.5	12.8	8.7	-	23.2	22.7	★★
大和AM	グローバルIoT関連株F -AI新時代-(ﾍｯｼﾞ無)	-6.3	455.7	3.8	-1.2	13.0	11.4	-	23.6	22.6	★★★
大和AM	ワールド・フィンテック革命F(ﾍｯｼﾞ無)	-2.2	152.9	7.1	-4.9	1.5	-	-	23.1	-	★
大和AM	ゲーム&eスポーツ・オープン	0.0	5.8	10.1	-15.0	8.3	-	-	25.9	-	★★
大和AM	グローバル超好配当株式F(資産成長型)	0.0	0.7	1.8	2.9	4.8	-	-	22.2	-	★
大和AM	クリーンテック株式F(資産成長型)《みらいEarth》	-0.3	479.5	5.2	8.0	-	-	-	-	-	-
大和AM	Society 5.0関連株F(資産成長)《スマートテクノロジー》	-8.6	502.5	8.5	-6.1	-	-	-	-	-	-
大和AM	世界インフラ戦略ファンド(ﾍｯｼﾞ無/資産成長)《インフラX》	-0.2	53.1	7.9	7.5	-	-	-	-	-	-
大和AM	世界M&A戦略株ファンド《目利き力》	-1.6	59.3	6.6	-0.9	-	-	-	-	-	-
大和AM	ウォルター・スコット優良成長企業F(資産成長)	0.3	22.7	3.6	5.7	-	-	-	-	-	-
大和AM	脱炭素テクノロジー株式F《カーボンZERO》	-9.0	647.1	6.6	7.4	-	-	-	-	-	-
大和AM	フード&テクノロジー関連株式ファンド(資産成長)《フードテック》	-0.2	74.4	4.2	-1.5	-	-	-	-	-	-
大和AM	次世代消費関連株式F(資産成長)《フューチャージェネレーションズ》	0.1	24.2	10.1	-9.0	-	-	-	-	-	-
大和AM	グローバル・サステナブル・サービス関連株式ファンド《サブスク》	-0.6	28.6	5.1	1.1	-	-	-	-	-	-
大和AM	モルガンS インフラ株式F(ﾍｯｼﾞ無/予想分配金提示型)	0.1	14.0	1.2	-	-	-	-	-	-	-
大和AM	iFreeActive ゲーム&eスポーツ	0.0	18.4	10.2	-14.9	8.2	6.1	-	25.9	23.0	★★
大和AM	iFreeActive メディカルデバイス	0.0	1.7	-1.6	-4.4	9.3	-	-	19.4	-	★★★
大和AM	iFree 全世界株式ESGリーダーズ・インデックス	0.0	1.5	4.1	-	-	-	-	-	-	-
岡三AM	次世代モビリティオープン(ﾍｯｼﾞ無)	-2.9	128.6	9.9	-6.0	15.4	-	-	27.0	-	★★★
岡三AM	インフラ関連グローバル株式ファンド《にいがたインフラサポート》	-0.0	33.3	1.5	3.9	-	-	-	-	-	-
岡三AM	ESG海洋関連株式ファンド	0.0	10.6	4.1	-	-	-	-	-	-	-
岡三AM	グローバル仮想世界株式戦略ファンド《フューチャーメタバース》	-0.2	86.9	8.8	-	-	-	-	-	-	-
岡三AM	フィデリティ・グローバル・コア株式F(ﾍｯｼﾞ無)《ザ・ディスカバリー》	3.5	88.6	2.8	-	-	-	-	-	-	-
T&D AM	デジタルヘルス株式ファンド	-0.1	13.7	11.5	5.5	-	-	-	-	-	-
明治安田AM	ウエリントン・世界イノベーション株式F《未来コレクター》	0.0	26.8	8.6	-5.8	-	-	-	-	-	-
JPモルガン	日興JPM環太平洋ディスカバリーF《TPパワー》	-0.8	91.7	5.2	1.2	11.0	7.7	-	17.8	17.7	★★★
JPモルガン	日興JPMグローバル中小型株式ディスカバリーF	-0.3	18.1	3.0	8.4	10.1	5.1	-	26.4	23.4	★
JPモルガン	グローバルマイスター	0.0	12.2	7.6	-4.4	5.9	5.0	-	23.4	21.2	★
インベスコ	世界厳選株式オープン<ﾍｯｼﾞ無>(年1)《世界のベスト》	3.0	75.5	5.1	14.4	11.6	-	-	22.4	-	★★★
インベスコ	世界ブロックチェーン株式F《世カエル》	-1.8	120.0	15.3	-24.6	18.0	-	-	40.4	-	★★
インベスコ	インベスコ 世界消費関連成長株ファンド B(ﾍｯｼﾞ無)《トレンド・シフト》	-1.2	29.0	14.7	-	-	-	-	-	-	-
ニッセイAM	次世代医療ファンド	-0.6	37.5	-4.3	13.5	12.5	9.2	12.0	15.5	14.5	★★★★
ニッセイAM	ワールドスポーツF－メダリスト-B(ﾍｯｼﾞ無)	-0.5	126.3	6.3	-0.7	6.3	6.8	10.7	19.0	17.4	★★★
ニッセイAM	世界高配当株F(年2)	-0.0	23.4	0.4	6.8	9.3	5.4	-	18.9	16.4	★★
ニッセイAM	AI関連株式F(ﾍｯｼﾞ無)《AI革命》	-6.3	430.1	6.6	-15.4	8.3	9.3	-	24.2	22.4	★★★
ニッセイAM	AI関連株式F(年2・ﾍｯｼﾞ無)《AI革命》	-0.6	42.7	6.6	-15.1	8.4	9.4	-	24.1	22.3	★★★
ニッセイAM	SDGsグローバルセレクトF(年2・ﾍｯｼﾞ無)	-3.4	431.9	3.2	-8.9	7.4	-	-	20.4	-	★★
ニッセイAM	SDGsグローバルセレクトF(資産成長・ﾍｯｼﾞ無)	-5.3	840.8	3.1	-9.0	7.2	-	-	20.4	-	★★
ニッセイAM	宇宙関連グローバル株式F(年2・ﾍｯｼﾞ無)《スペース革命》	-1.8	86.6	3.0	4.4	8.9	-	-	21.2	-	★★
ニッセイAM	宇宙関連グローバル株式F(成長・ﾍｯｼﾞ無)《スペース革命》	-4.7	300.2	3.0	4.2	8.9	-	-	21.2	-	★★
ニッセイAM	グローバル・ディスラプター成長株ファンド(資産成長)	-1.3	42.3	7.0	-18.8	-	-	-	-	-	-
ニッセイAM	気候変動関連グローバル株式F(資産成長)《フォー・ザ・フューチャー》	-0.2	136.5	5.2	10.5	-	-	-	-	-	-
ニッセイAM	グローバル・デジタルヘルスケア株式ファンド(年1・ﾍｯｼﾞ無)	0.1	80.1	5.2	-10.0	-	-	-	-	-	-
ニッセイAM	グローバル・デジタルヘルスケア株式ファンド(年2・ﾍｯｼﾞ無)	0.1	165.3	5.2	-10.0	-	-	-	-	-	-
ニッセイAM	メタバースワールド(資産成長型)	0.5	52.8	10.5	-	-	-	-	-	-	-
ニッセイAM	限定追加型・繰上償還条項付 ニッセイ世界リカバリー株式厳選ファンド(ﾍｯｼﾞ無)	6.8	44.6	8.2	-	-	-	-	-	-	-
フィデリティ投信	グローバル・ファンド	2.5	947.6	4.5	4.2	12.4	9.4	12.0	18.6	17.3	★★★★
フィデリティ投信	グローバル・エクイティ・オープンB(ﾍｯｼﾞ無)	0.0	30.0	4.3	3.5	11.3	8.4	11.1	19.0	18.0	★★★
フィデリティ投信	世界医療機器関連株F(ﾍｯｼﾞ無)	-1.9	403.2	0.1	3.1	11.8	13.8	-	20.6	19.6	★★★★
フィデリティ投信	グローバル株式F(ﾍｯｼﾞ無)《グローバル・パスポート》	0.2	14.7	4.4	3.3	10.9	-	-	20.0	-	★★★
フィデリティ投信	世界割安成長株投信 B(ﾍｯｼﾞ無)《テンバガー・ハンター》	27.1	4,207.0	4.4	11.8	-	-	-	-	-	-
フィデリティ投信	フィデリティ世界バリュー株式F B(年2・ﾍｯｼﾞ無)《Value of Values》	-10.5	572.5	6.9	15.2	-	-	-	-	-	-
ドイチェAM	日興・DWS・ニュー・リソースF《ライジング・トゥモロー》	-1.1	141.7	2.8	10.9	17.4	11.0	9.5	23.1	20.6	★★★
ゴールドマン・S	グローバル・ビッグデータ投資戦略 B(ﾍｯｼﾞ無)《AIブレイン》	-4.0	956.6	5.3	7.0	11.7	7.3	-	20.4	19.4	★★
ゴールドマン・S	フューチャー・テクノロジー・リーダーズ B(ﾍｯｼﾞ無)《nextWIN》	-34.6	2,484.1	11.9	-12.0	-	-	-	-	-	-
ゴールドマン・S	GSグローバル環境リーダーズ 年2《ecoWIN》	0.0	330.0	6.2	5.1	-	-	-	-	-	-
アライアンス・B	グローバル・グロース・オポチュニティーズ(年2)《GGO》	-1.6	194.2	2.7	0.5	14.2	10.9	12.6	20.1	18.5	★★★★
アライアンス・B	グローバル・グロース・オポチュニティーズ(年金向け)	0.2	77.2	2.7	0.6	14.3	10.9	12.6	20.1	18.5	★★★★
アライアンス・B	世界SDGs株式F(資産成長型)	-19.6	652.3	2.3	0.7	-	-	-	-	-	-
ピクテ投信	グローバル・インカム株式ファンド(1年)	3.9	967.7	-2.6	14.4	5.9	8.9	7.9	18.6	15.7	★★★
ピクテ投信	《エコディスカバリー》アロケーションF(年2)ﾍｯｼﾞ無	-8.4	316.2	6.6	12.0	16.9	9.6	12.2	26.9	24.8	★★★
ピクテ投信	ピクテ・セキュリティ・ファンド(ﾍｯｼﾞなし)	-4.2	214.1	3.4	-7.5	7.2	8.2	-	20.5	19.1	★★★
ピクテ投信	バイオ医薬品F(1年)ﾍｯｼﾞ無	9.7	67.8	0.3	24.9	14.3	7.0	-	16.8	19.7	★★★
ピクテ投信	ヒューマン・ファンド《ライフ・インパクト》	0.0	4.5	7.1	1.6	-	-	-	-	-	-
ピクテ投信	iTrustロボ	0.2	70.5	10.3	-2.3	14.9	11.6	-	23.1	22.4	★★★★
ピクテ投信	iTrustバイオ	0.1	8.8	0.4	25.5	15.0	7.6	-	16.8	19.7	★★★★
ピクテ投信	iTrust世界株式《世界代表 勝ち組企業厳選》	1.1	57.0	4.8	4.2	10.2	9.0	-	19.1	18.0	★★★
ピクテ投信	iTrustプレミアム・ブランド	0.1	11.5	9.0	9.1	18.8	13.2	-	21.2	19.3	★★★★★
ピクテ投信	iTrustエコイノベーション《様々な環境テーマが投資対象》	0.2	16.7	6.7	12.3	17.3	9.9	-	26.8	24.8	★★★
ピクテ投信	iTrustセキュリティ	0.1	8.9	3.4	-7.2	7.5	-	-	20.5	-	★★
ピクテ投信	iTrust世界公益株式(ﾍｯｼﾞ無)	0.0	2.3	-2.3	12.0	6.0	-	-	17.0	-	★★
ピクテ投信	iTrustティンバー《木と環境と未来へ》	0.0	2.1	4.7	7.7	-	-	-	-	-	-
ピクテ投信	iTrustスマートシティ《未来の街》	0.0	1.2	6.8	-2.1	-	-	-	-	-	-
ピクテ投信	iTrustオールメガトレンド	0.0	0.8	6.0	7.3	-	-	-	-	-	-
SOMPO	次世代金融テクノロジー株式F《ブロックチェーン・金融革命》	-0.6	49.2	8.0	-1.5	4.2	-	-	19.8	-	★★
SOMPO	アルジェブリス・グローバル金融株式F(ﾍｯｼﾞ無)	-0.3	4.2	8.3	20.0	-	-	-	-	-	-
SOMPO	エイゴン・グローバル・サステナブル株式F《サステナブル・ワールド》	0.0	0.1	7.7	-	-	-	-	-	-	-

Copyright ©2023 Ibbotson Associates Japan, Inc. 無断転載、複写(コピーなど)、配布、公開を禁じます。

運用会社	ファンド名《愛称》	月間金増減 億円	月末純資産 億円	リターン(%) 1か月	1年	3年(年率)	5年(年率)	10年(年率)	リスク(%) 3年(年率)	5年(年率)	イボットソン・ファンドスターズ
AM-One	グローバルアクティブオープン	-0.1	20.0	4.0	1.5	7.2	5.5	10.4	20.3	18.7	★★★
AM-One	ワールド・インフラ好配当株式F(成長)《世界のかけ橋》	0.1	33.0	2.3	18.3	9.8	9.8	9.1	23.4	20.1	★★
AM-One	メディカル・サイエンス・ファンド《医療の未来》	3.2	385.4	-2.5	21.2	11.3	9.3	-	16.5	17.2	★★★★
AM-One	グローバル・セキュリティ株式F(年1)	-0.1	13.2	3.7	6.5	11.2	12.3	-	20.2	19.3	★★★★
AM-One	グローバル新世代関連株式F《ミレニアルズ》	-1.4	131.1	8.8	-9.8	9.6	9.9	-	20.6	19.2	★★★★
AM-One	グローバル・ハイクオリティ成長株式F(ﾍｯｼﾞ無)《未来の世界》	-26.2	4,925.1	11.1	-11.8	5.9	7.7	-	22.6	20.5	★★
AM-One	グローバル・ハイクオリティ成長株式F(年2/ﾍｯｼﾞ無)《未来の世界》	-16.7	1,279.3	11.0	-11.6	6.0	-	-	22.6	-	★★
AM-One	世界中小型株式F《シャイニング・フューチャー》	-0.6	95.9	5.0	6.7	10.2	4.5	-	21.3	19.0	★★
AM-One	世界eコマース関連株式オープン《みらい生活》	-0.5	472.9	6.8	-10.8	10.5	8.3	-	22.3	21.9	★★
AM-One	フィッシャー・グローバル・スモールキャップ・エクイティF《ライジング・フューチャー》	-1.4	131.1	8.3	7.4	13.1	-	-	25.1	-	★★★
AM-One	先進国ハイクオリティ成長株式F(ﾍｯｼﾞ無)《未来の世界》	-9.7	720.4	10.3	-11.3	8.6	-	-	22.8	-	★★
AM-One	グローバルESGハイクオリティ成長株式F(ﾍｯｼﾞ無)《未来の世界(ESG)》	-44.1	8,310.9	11.4	-8.2	-	-	-	-	-	-
AM-One	グローバル中小型長期成長株ファンド《キセキ》	-0.5	24.7	4.7	-3.4	-	-	-	-	-	-
AM-One	ファンドスミス・グローバル・エクイティ・ファンド	1.9	2,914.5	3.6	2.5	-	-	-	-	-	-
AM-One	Oneフォーカス 次世代通信	-0.6	6.5	6.5	0.1	10.3	-	-	21.7	-	★★★
AM-One	Oneフォーカス AI	-1.0	4.9	14.1	-6.0	13.2	-	-	22.5	-	★★★
AM-One	Oneフォーカス フィンテック	-0.5	3.7	12.7	-6.4	-0.4	-	-	27.8	-	★
AM-One	Oneフォーカス ミレニアルズ	-0.6	5.2	13.8	1.0	5.6	-	-	24.5	-	★
AM-One	Oneフォーカス ロボティクス	-0.8	4.5	7.7	6.3	18.2	-	-	24.5	-	★★★★★
ブラックロック	ヘルスサイエンスF(ﾍｯｼﾞ無)	0.1	74.6	-3.1	18.2	13.4	12.4	-	15.9	16.4	★★★★★
ブラックロック	ESG世界株式ファンド(ﾍｯｼﾞ無)	1.1	65.2	4.6	7.2	13.9	10.1	-	20.2	19.0	★★★★
東京海上AM	宇宙関連株式ファンド(ﾍｯｼﾞ無)	-3.7	164.8	4.8	-0.4	5.6	-	-	21.0	-	★★
東京海上AM	がんとたたかう投信(ﾍｯｼﾞ無/年1)	-0.2	25.8	-0.9	16.9	13.7	-	-	16.8	-	★★★★★
東京海上AM	エンターテインメント・テクノロジー株式F(ﾍｯｼﾞ無)《エンテック》	-0.7	38.2	11.7	-10.4	-	-	-	-	-	-
東京海上AM	再生可能エネルギー・インカム戦略F(年1)《グリーンパワーシフト》	0.0	6.1	-1.4	8.7	-	-	-	-	-	-
東京海上AM	東京海上・気候変動対応株式F(ﾍｯｼﾞ無)《グリーンフューチャー》	-0.2	81.4	3.1	13.3	-	-	-	-	-	-
UBS AM	地球温暖化対応関連株F《クールアース》	-0.3	35.4	4.2	0.7	13.6	7.9	9.3	20.5	19.9	★★★
UBS AM	次世代テクノロジー・ファンド	-1.5	107.5	11.4	-11.0	9.9	11.6	16.8	26.2	24.7	★★★★
UBS AM	グローバルDX株式F(資産成長型)	-1.2	30.5	6.6	-8.6	-	-	-	-	-	-
UBS AM	サステナブル向上・コアバリュー株式F《ツイン・アセンダーズ》	0.0	0.4	4.4	-	-	-	-	-	-	-
UBS AM	MSCI先進国サステナブル株式インデックスF《みらいゲート》	-0.1	12.1	5.5	3.3	11.8	-	-	19.6	-	★★★
HSBC投信	世界資源エネルギー オープン	-0.1	34.4	-1.2	9.4	10.2	6.0	5.7	21.8	20.1	★★
HSBC	気候パリ協定準拠株式インデックスファンド	0.0	2.3	4.7	4.5	-	-	-	-	-	-
フランクリン・T	LM・グローバル・プレミア小型株F(年1)	-1.2	60.0	6.2	3.0	6.4	-	-	23.6	-	★★
フランクリン・T	LM・グローバル・プレミア小型株F(年2)	-0.8	33.7	6.2	3.0	6.4	-	-	23.6	-	★★
ステート・S	ステート・ストリート世界厳選成長株ファンド	0.0	26.6	10.0	-	-	-	-	-	-	-
アムンディ	ワールド・バリュー・アロケーション B(ﾍｯｼﾞ無)	-1.1	522.0	4.2	11.5	10.6	6.7	8.3	15.3	14.1	★★★
アムンディ	次世代医療テクノロジーF(年2)《みらいメディカル》	4.6	458.0	-0.1	0.8	6.1	-	-	17.9	-	★★
アムンディ	SMBC・アムンディ クライメート・アクション	1.1	80.4	4.0	4.3	10.9	-	-	18.6	-	★★★
アムンディ	次世代教育関連F《みらいエデュケーション》	-0.1	14.2	4.7	4.2	0.8	-	-	22.1	-	★
アムンディ	環境・気候変動対策F《グリーン・ワールド》	-8.3	244.0	2.8	10.6	-	-	-	-	-	-
しんきんAM	全世界株式インデックスファンド	1.1	6.6	3.9	-	-	-	-	-	-	-
三井住友トラスト	次世代通信関連 世界株式戦略ファンド《THE 5G》	-32.5	3,731.7	8.3	-12.0	5.0	6.8	-	23.2	21.6	★★
三井住友トラスト	世界スタートアップ&イノベーション株式ファンド	-1.1	147.1	8.9	-7.1	11.3	-	-	25.0	-	★★★
三井住友トラスト	脱炭素関連 世界株式戦略F(資産成長)	-23.1	1,069.3	6.1	0.3	-	-	-	-	-	-
三井住友トラスト	イノベーション・インサイト 世界株式戦略ファンド(資産成長型)	0.6	7.7	5.5	-	-	-	-	-	-	-
三井住友トラスト	SMT MIRAIndex ロボ	0.1	9.3	10.0	-5.7	15.2	-	-	26.0	-	★★★
三井住友トラスト	SMT MIRAIndex バイオ・メディカル	-0.1	4.5	1.3	9.3	11.4	-	-	19.5	-	★★★
三井住友トラスト	SMT MIRAIndex eビジネス	0.0	2.8	14.4	-11.5	3.6	-	-	30.4	-	★
三井住友トラスト	SMT MIRAIndex エコ	0.2	7.1	4.5	22.2	23.8	-	-	24.9	-	★★★★★
三井住友トラスト	SMT MIRAIndex 宇宙	-0.0	5.2	-0.1	22.3	9.4	-	-	25.3	-	★★
三井住友トラスト	SMT MIRAIndex 総合	0.0	0.2	5.9	-	-	-	-	-	-	-
ラッセル	世界環境テクノロジー・ファンド	-0.3	34.4	4.0	5.3	14.8	9.4	12.2	21.6	20.0	★★★★
朝日ライフAM	WCM 世界成長株厳選F(資産成長)《ネクスト・ジェネレーション》	-0.7	26.0	3.8	-10.1	-	-	-	-	-	-
三井住友DS	YOURMIRAI ワールド・リゾート	6.6	21.0	6.7	13.2	2.3	-1.4	-	24.6	22.4	★
三井住友DS	グローバルAIファンド	-5.3	3,005.3	8.9	-14.7	14.9	13.2	-	29.7	27.2	★★★
三井住友DS	グローバル自動運転関連株式F(ﾍｯｼﾞ無)	-8.2	698.9	8.1	4.7	18.8	9.0	-	23.3	22.7	★★★
三井住友DS	フューチャー・バイオテック	-2.9	434.2	-0.1	20.7	12.7	-	-	17.0	-	★★★★
三井住友DS	グローバルSDGs株式ファンド	0.8	302.9	2.7	3.3	9.2	-	-	15.9	-	★★★
三井住友DS	グローバル・ベスト・ファンド	6.5	66.0	5.5	-4.2	12.5	11.1	14.9	19.8	19.1	★★★★★
三井住友DS	世界インパクト投資ファンド《Better World》	-12.8	426.4	3.4	1.7	9.9	7.5	-	21.4	19.0	★★
三井住友DS	グローバルEV関連株F(ﾍｯｼﾞ無)《EV革命》	-9.4	876.8	11.8	8.8	21.7	11.9	-	28.6	26.6	★★★★
三井住友DS	世界インパクト投資F(資産成長)《Better World》	4.1	432.3	3.4	1.7	9.9	-	-	21.3	-	★★★
三井住友DS	世界小型株厳選ファンド	0.1	13.9	6.6	-7.3	8.5	-	-	24.8	-	★★
三井住友DS	MFS・グローバル株式F《歴史のチカラ》	-0.0	12.2	3.6	4.8	10.1	-	-	18.7	-	★★★
三井住友DS	フード・イノベーション厳選株式F《世界の食卓》	-0.8	225.1	0.6	7.4	-	-	-	-	-	-
三井住友DS	世界新時代株式F(資産成長型)《World Change》	0.4	113.3	4.5	-7.0	-	-	-	-	-	-
三井住友DS	グローバルDX関連株式F(資産成長型)《The DX》	-4.4	481.1	4.4	-15.5	-	-	-	-	-	-
三井住友DS	イノベーティブ・カーボンニュートラル戦略ファンド	-18.7	1,581.1	5.7	16.4	-	-	-	-	-	-
三井住友DS	グローバルGX関連株式ファンド《The GX》	-0.6	109.2	7.1	7.0	-	-	-	-	-	-
三井住友DS	ブランディワイン・グローバルバリュー株式ファンド	-3.7	191.0	8.5	10.0	-	-	-	-	-	-
三井住友DS	グローバル創薬関連株式ファンド	-1.3	16.1	-0.2	29.5	-	-	-	-	-	-
三井住友DS	バロン・グローバル・フューチャー戦略F(資産成長型)	0.5	68.4	7.5	-	-	-	-	-	-	-
三井住友DS	クライメート・ソリューション・ファンド	-0.8	144.9	4.8	-	-	-	-	-	-	-
三井住友DS	イノベーション・インデックス・AI	0.2	28.6	12.8	-6.8	14.6	-	-	24.3	-	★★★
三井住友DS	イノベーション・インデックス・フィンテック	0.0	6.8	7.0	-6.0	3.5	-	-	22.1	-	★
三井住友DS	イノベーション・インデックス・シェアリングエコノミー	0.0	2.2	15.1	-3.2	4.4	-	-	27.8	-	★
BNYメロン	モビリティ・イノベーションF	-6.8	775.9	11.4	-2.1	15.6	7.7	-	26.5	24.8	★★
アクサ	世界株式ファンド	0.0	0.3	3.4	-1.5	-	-	-	-	-	-
SBI AM	ポストコロナ ファンド	-0.3	7.7	2.0	-0.1	-	-	-	-	-	-
SBI AM	ジェンダー・フリー インデックス・ファンド《ESG・ジェンダー》	-0.0	0.5	5.9	9.1	-	-	-	-	-	-

Copyright ©2023 Ibbotson Associates Japan, Inc. 無断転載、複写(コピーなど)、配布、公開を禁じます。

運用会社	ファンド名《愛称》	月間金増減 億円	月末純資産 億円	リターン(%) 1か月	1年	3年(年率)	5年(年率)	10年(年率)	リスク(%) 3年(年率)	5年(年率)	イボットソン・ファンドスターズ
ありがとう投信	ありがとうファンド《ファンドの宝石箱》	0.2	170.0	6.5	-0.8	8.8	4.9	9.7	19.5	17.9	★★★
キャピタル	世界株式ファンド	49.3	3,383.4	4.6	-0.5	12.5	10.1	11.6	20.2	18.7	★★★★
キャピタル	世界株式ファンドF	2.4	161.4	4.7	0.5	13.5	11.2	-	20.2	18.7	★★★★
キャピタル	世界株式F年2(分配重視)	14.7	769.8	4.6	-0.5	13.0	-	-	20.0	-	★★★★
キャピタル	世界配当成長ファンドF	2.6	278.0	2.1	9.6	11.6	8.6	-	16.7	15.2	★★★★
キャピタルAM	世界ツーリズム株式ファンド《世界の旅》	-31.4	262.6	15.5	11.1	2.0	-	-	40.9	-	★
クローバーAM	コドモ ファンド	0.1	92.7	4.9	1.5	3.7	1.4	-	15.0	14.9	★
クローバーAM	浪花おふくろファンド	0.1	15.4	4.8	2.8	4.3	2.0	9.3	14.9	13.8	★★
楽天投信	グローバル株式F	0.0	6.9	3.8	8.1	13.8	9.4	-	20.1	18.5	★★★
楽天投信	楽天・ポジティブ・インパクト株式ファンド	-0.2	2.2	3.5	-3.0	6.9	-	-	25.6	-	★
楽天投信	グローバルAZファンド Eコース	0.4	4.3	3.7	7.1	-	-	-	-	-	-
楽天投信	グローバルIPO株式ファンド	0.0	2.0	5.0	-4.0	-	-	-	-	-	-
楽天投信	楽天・全世界株式(除く米国)インデックスF《楽天・VXUS》	2.5	3.3	5.6	-	-	-	-	-	-	-
マニュライフ	新グローバル配当株F(年2)	-0.0	4.2	1.4	11.7	10.2	6.9	-	18.5	16.7	★★★
ユニオン投信	ユニオンファンド	0.3	105.8	5.7	4.7	7.3	2.7	7.1	16.4	16.4	★
新生IM	オリックス 先進国株式マーケット・プラスF	0.0	17.4	4.3	7.2	12.6	-	-	21.5	-	★★★
新生IM	ESGフォーカス コムジェスト・クオリティグロース・世界株式F	0.2	16.4	6.3	1.6	-	-	-	-	-	-
中銀AM	せとうち応援株式ファンド《せとうちサポーター》	0.3	15.8	3.3	-	-	-	-	-	-	-
いちよしAM	インベスコ 世界中小型成長株F《なないろ》	-0.5	128.5	4.7	4.6	11.2	4.2	-	22.9	21.7	★★
あおぞら投信	徹底分散グローバル株式F《てつさん》	0.6	15.9	3.8	7.5	12.4	7.5	-	19.4	17.9	★★★
あおぞら投信	あおぞら・徹底分散グローバル・サステナビリティ株式ファンド《満天観測》	0.5	34.3	4.3	-	-	-	-	-	-	-
スカイオーシャン	みらいコネクトファンド	0.5	109.4	20.8	-17.6	-	-	-	-	-	-
スカイオーシャン	日米連続好配当株式ファンド《配当のチカラ》	4.2	4.2	-	-	-	-	-	-	-	-
りそなAM	つみたてグローバル株式アクティブファンド	0.0	0.0	8.9	0.1	15.4	-	-	20.6	-	★★★★
りそなAM	グローバル中小型株式ファンド	-0.0	0.5	4.7	-0.6	-	-	-	-	-	-
りそなAM	グローバルインパクト投資ファンド(気候変動)	0.0	4.3	3.9	-4.3	-	-	-	-	-	-
りそなAM	Smart-i 世界株式気候変動インデックス	0.0	4.9	4.4	-	-	-	-	-	-	-
お金のデザイン	THEOグロース・AIファンド(世界の株式中心)	0.6	32.7	4.4	4.8	10.9	-	-	18.1	-	★★★
お金のデザイン	グローバル・ソーシャル・デベロップメント・ファンド《地球貢献》	-21.6	264.2	3.3	9.5	-	-	-	-	-	-
お金のデザイン	エッセンシャル・プロダクツF《明日への礎》	7.5	190.1	4.0	-	-	-	-	-	-	-
TロウPライス	世界厳選成長株式F B(資産成長型・ﾍｯｼﾞ無)	-16.8	2,022.2	5.6	-3.4	12.9	-	-	20.0	-	★★★★
TロウPライス	グローバル・テクノロジー株式F B(ﾍｯｼﾞ無)	-4.7	562.3	12.7	-25.9	-	-	-	-	-	-
au AM	未来都市関連株式F(ﾍｯｼﾞ無)	-6.7	161.5	8.5	1.0	-	-	-	-	-	-
NVIC	<パートナーズ>おおぶねグローバル(長期厳選)	2.4	74.8	5.0	5.6	-	-	-	-	-	-
SUSTEN	グローバル株式インデックス・ポートフォリオ(M)	0.5	0.5	-	-	-	-	-	-	-	-
野村AM	グローバル・ハイインカム・ストック・ファンド	0.7	318.6	2.8	10.6	12.2	8.0	9.3	17.1	16.3	★★★
野村AM	世界好配当株投信(年4)	-0.1	207.8	1.2	10.2	13.5	9.9	11.4	17.9	16.9	★★★★
野村AM	世界好配当株投信(毎月)	-0.2	234.8	1.2	10.1	13.4	9.8	11.4	17.9	16.9	★★★★
野村AM	高配当インフラ関連株F(米ドル)毎月	-0.1	16.2	-0.4	15.3	7.4	7.9	-	20.7	17.7	★★★
野村AM	グローバル・ストック D(ﾍｯｼﾞ無/毎月)《世界樹》	-0.2	75.5	1.7	3.1	11.2	8.5	-	16.9	16.6	★★★
野村AM	ﾄﾞｲﾁｪ・高配当インフラ関連株投信(米ドル)毎月	-6.0	886.9	0.4	18.5	10.1	11.3	9.3	20.6	18.0	★★★
野村AM	ACI先進医療インパクト投資 D ﾍｯｼﾞ無 予想分配金提示	1.4	571.7	-2.7	8.3	11.3	-	-	17.3	-	★★★
野村AM	未来トレンド発見F D(ﾍｯｼﾞ無)予想分配提示《先見の明》	-2.8	266.8	2.4	2.3	9.2	-	-	18.7	-	★★★
日興AM	CS世界高配当株式F(毎月)	-0.3	185.4	1.2	5.8	8.4	5.8	9.2	18.6	16.8	★★★
日興AM	グローバル高配当株式F(毎月)《軍配》	1.5	72.3	2.9	11.6	15.6	11.3	11.7	18.1	16.4	★★★★★
日興AM	世界好配当インフラ株ファンド(毎月)	0.7	49.9	1.6	20.8	10.3	9.1	9.8	20.0	17.0	★★★
日興AM	デジタル・トランスフォーメーション株式F(予想分配金提示)《ゼロ・コンタクト》	-0.3	15.8	20.3	-36.2	-	-	-	-	-	-
三菱UFJ国際投信	グローバル株式インカム(毎月)	0.3	28.2	1.0	14.0	14.9	10.0	11.8	19.2	18.1	★★★★
三菱UFJ国際投信	先進国好配当株式F(3ヵ月)	5.7	184.7	1.0	13.9	14.7	9.8	-	19.1	18.1	★★★★
三菱UFJ国際投信	MS グローバル・プレミアム株式Op.(ﾍｯｼﾞ無)予想分配金提示型	6.0	455.9	0.9	3.0	-	-	-	-	-	-
三菱UFJ国際投信	ベイリーG 世界長期成長株F(予想分配提示)《ロイヤル・マイル》	-0.6	102.6	15.9	-8.4	-	-	-	-	-	-
三菱UFJ国際投信	サイバーセキュリティ株式オープン(ﾍｯｼﾞ無)予想分配金提示型	-3.2	543.1	3.8	-20.7	-	-	-	-	-	-
三菱UFJ国際投信	ベイリーG インパクト投資F(予想分配金提示)《ポジティブ・チェンジ》	-4.0	319.7	8.4	7.0	-	-	-	-	-	-
大和AM	グローバル超好配当株式F(隔月)	0.0	0.6	1.8	2.9	4.7	-	-	22.2	-	★
大和AM	ロボット・テクノロジー関連株F -ロボテック-(毎月/分配条件提示)	-0.2	15.2	8.5	-2.1	-	-	-	-	-	-
大和AM	Society 5.0関連株F(予想分配金提示)《スマートテクノロジー》	-5.3	296.1	8.6	-6.1	-	-	-	-	-	-
大和AM	次世代消費関連株式F(予想分配金提示)《フューチャージェネレーションズ》	0.0	5.6	10.1	-9.3	-	-	-	-	-	-
大和AM	脱炭素テクノロジー株F(予想分配金提示型)《カーボンZERO》	0.0	3.3	6.5	-	-	-	-	-	-	-
大和AM	モルガンS インフラ株式F(ﾍｯｼﾞ無/資産成長型)	0.4	41.9	1.2	-	-	-	-	-	-	-
JPモルガン	グローバル医療関連株式F	12.5	763.1	-2.1	18.8	13.9	11.8	-	18.6	18.6	★★★★★
JPモルガン	日興JPM環太平洋ディスカバリーF(年4)《TPパワー》	-0.0	1.7	5.8	1.5	10.2	7.4	-	18.4	18.1	★★★
インベスコ	世界厳選株式オープン(ﾍｯｼﾞ無/毎月)《世界のベスト》	277.7	2,988.4	5.1	14.4	11.3	5.6	9.5	22.5	20.6	★★
インベスコ	世界ブロックチェーン株式F(予想分配金提示)《世カエル》	-0.6	48.3	15.3	-24.4	-	-	-	-	-	-
ニッセイAM	世界高配当株F(毎月)	-0.4	42.5	0.4	6.7	9.3	5.4	-	18.8	16.4	★★
ニッセイAM	グローバル・ディスラプター成長株ファンド(予想分配金提示)	-0.9	18.3	6.9	-18.9	-	-	-	-	-	-
ニッセイAM	気候変動関連グローバル株式F(予想分配金提示)《フォー・ザ・フューチャー》	-0.2	36.2	5.1	10.9	-	-	-	-	-	-
ニッセイAM	メタバースワールド(予想分配金提示型)	0.9	25.8	10.5	-	-	-	-	-	-	-
フィデリティ投信	グローバル好配当株ファンド	0.0	44.0	3.6	10.1	11.9	7.3	9.2	17.4	16.7	★★★
フィデリティ投信	ワールド好配当株・ファンド	-0.1	47.1	1.5	7.9	9.3	8.3	9.7	15.5	14.4	★★★
フィデリティ投信	米国株式F F(毎月・予想分配金提示・ﾍｯｼﾞ無)	0.0	8.6	2.9	-2.7	-	-	-	-	-	-
フィデリティ投信	世界バリュー株式F D(毎月/予想分配金提示/ﾍｯｼﾞ無)《Value of Values》	4.6	154.9	6.9	15.4	-	-	-	-	-	-
フィデリティ投信	世界割安成長株投信 D(毎月・予想分配金提示・ﾍｯｼﾞ無)《テンバガー・ハンター》	17.0	552.6	4.4	11.6	-	-	-	-	-	-
ドイチェAM	グローバル好配当株式ファンド(毎月)	-0.1	30.1	1.2	11.7	9.0	6.8	8.8	18.2	16.3	★★★
ドイチェAM	新資源テクノロジーF《グローバル・シフト》	-0.1	20.9	2.6	10.0	17.5	11.0	8.8	22.8	20.3	★★★
ゴールドマン・S	フューチャー・テクノロジー・リーダーズ D(毎月・分配条件提示・ﾍｯｼﾞ無)《nextWIN》	-0.1	23.7	11.9	-11.8	-	-	-	-	-	-
ゴールドマン・S	GSグローバル環境リーダーズ 毎月(分配条件提示型)《ecoWIN》	-1.5	193.9	6.1	5.1	-	-	-	-	-	-
アライアンス・B	世界SDGs株式F(予想分配金提示型)	-8.6	295.0	2.3	0.7	-	-	-	-	-	-
アライアンス・B	グローバル・グロース・オポチュニティーズ(予想分配金提示)《GGO》	-0.6	15.2	2.7	0.5	-	-	-	-	-	-
パインブリッジ	ワールド・株式・オープン	0.0	34.0	5.3	12.1	14.6	7.3	9.9	23.4	21.0	★★
ピクテ投信	バイオ医薬品ファンド(毎月)ﾍｯｼﾞ無	131.9	1,151.8	0.4	24.7	14.4	7.0	13.6	16.7	19.6	★★★
ピクテ投信	グローバル・インカム株式ファンド(毎月)	38.8	10,092.9	-2.6	14.1	5.7	8.8	7.8	18.5	15.6	★★★

Copyright ©2023 Ibbotson Associates Japan, Inc. 無断転載、複写(コピーなど)、配布、公開を禁じます。

運用会社	ファンド名《愛称》	月間金増減 億円	月末純資産 億円	リターン(%) 1か月	1年	3年(年率)	5年(年率)	10年(年率)	リスク(%) 3年(年率)	5年(年率)	イボットソン・ファンドスターズ
ピクテ投信	プレミアム・ブランド・ファンド(3ヵ月)	-4.5	359.7	9.0	9.0	18.6	13.0	11.1	21.2	19.2	★★★★
ピクテ投信	メジャー・プレイヤーズ・ファンド(3ヵ月)	-0.2	47.4	4.7	3.4	9.4	8.3	11.0	19.1	17.9	★★★
ピクテ投信	エコディスカバリー・アロケーションF(毎月)ﾍｯｼﾞ無《エコディスカバリー》	-0.7	46.6	6.6	11.9	16.8	9.5	-	26.8	24.7	★★★
AM-One	ピクテ世界インカム株式ファンド(毎月)	1.2	66.7	-2.5	13.3	5.7	8.7	7.9	18.3	15.4	★★★
AM-One	ワールド・インフラ好配当株式F(毎月)《世界のかけ橋》	-0.2	147.2	2.3	18.2	9.8	9.7	9.0	23.4	20.2	★★
AM-One	世界高配当株セレクト(目標払出し型)毎月・ﾍｯｼﾞ無	60.2	453.4	2.7	19.2	11.1	6.2	9.6	21.0	20.3	★★
AM-One	グローバル・フォーカス(毎月)	-0.2	19.5	5.4	2.7	10.6	8.0	-	20.9	19.2	★★★
AM-One	グローバル・セキュリティ株式F(3ヵ月)	-2.2	451.6	3.6	6.8	11.0	12.0	-	20.1	19.2	★★★★
AM-One	グローバル・ハイクオリティ成長株式F(予想分配金提示/ﾍｯｼﾞ無)《未来の世界》	-1.5	351.3	10.9	-11.7	-	-	-	-	-	-
ブラックロック	世界好配当株式オープン《世界の息吹》	15.6	93.3	4.6	9.3	10.5	6.7	9.4	17.8	16.6	★★★
ブラックロック	ヘルスサイエンスF(ﾍｯｼﾞ無/年4)	0.4	8.6	-3.1	18.1	13.3	12.2	-	15.9	16.3	★★★★★
ブラックロック	天然資源株ファンド	-0.4	112.8	6.2	32.7	24.9	12.1	5.3	31.2	27.3	★★
東京海上AM	グローバルSDGs株式ファンド	0.1	16.6	-2.3	13.7	7.4	6.8	10.0	23.4	19.7	★★★
東京海上AM	グローバルペット関連株式F(ﾍｯｼﾞ無)《ぽちたま》	-2.7	56.1	5.1	-3.0	15.1	11.3	-	18.2	16.6	★★★★★
東京海上AM	再生可能エネルギー・インカム戦略F(毎月)《グリーンパワーシフト》	0.3	16.4	-1.4	8.7	-	-	-	-	-	-
UBS AM	グローバルDX株式F(予想分配金提示型)	-0.7	10.9	6.5	-8.5	-	-	-	-	-	-
UBS AM	気候変動関連グローバル成長株式F(年4・予想分配金提示)《クールアース》	-0.5	9.0	4.2	0.7	-	-	-	-	-	-
アムンディ	たんぎん世界好配当株式F(毎月)《ワールド・ドリーム》	-0.1	17.8	2.3	8.3	8.8	6.5	8.7	19.7	17.3	★★
アムンディ	世界好配当株式F(毎月)《グローバル・ドリーム》	-0.0	44.3	2.3	8.3	8.8	6.5	8.7	19.7	17.4	★★
三井住友トラスト	世界インフラ関連好配当株式 通貨選択（米ドル)《ｲﾝﾌﾗﾌﾟﾗｽ》	0.2	248.5	2.0	14.4	4.3	6.0	9.2	25.0	20.3	★★
三井住友トラスト	次世代通信関連 世界株式戦略F(予想分配金提示)《THE 5G》	-0.1	8.6	8.0	-12.1	-	-	-	-	-	-
三井住友トラスト	脱炭素関連 世界株式戦略F(予想分配金提示)	-14.0	331.4	6.1	0.5	-	-	-	-	-	-
三井住友トラスト	イノベーション・インサイト 世界株式戦略ファンド(予想分配金提示型)	1.0	6.9	5.6	-	-	-	-	-	-	-
朝日ライフAM	WCM 世界成長株厳選F(予想分配金提示)《ネクスト・ジェネレーション》	-5.3	20.1	3.9	-9.3	-	-	-	-	-	-
三井住友DS	グローバル好配当株オープン	-2.4	574.8	4.7	10.6	17.4	11.9	11.2	17.4	16.4	★★★★★
三井住友DS	グローバルAIファンド(予想分配金提示型)	-41.3	1,889.6	8.1	-13.6	14.4	-	-	28.1	-	★★★
三井住友DS	世界新時代株式F(予想分配金提示)《World Change》	-1.2	53.9	4.4	-7.0	-	-	-	-	-	-
三井住友DS	グローバルDX関連株式F(予想分配金提示型)《The DX》	-5.1	219.8	4.3	-15.4	-	-	-	-	-	-
三井住友DS	バロン・グローバル・フューチャー戦略F(予想分配金提示型)	-0.2	12.6	7.4	-	-	-	-	-	-	-
BNYメロン	モビリティ・イノベーション・ファンド(予想分配金提示型)	0.0	0.5	11.3	-2.3	-	-	-	-	-	-
マニュライフ	新グローバル配当株ファンド（毎月）	0.9	47.7	1.4	11.9	10.4	7.1	9.3	18.4	16.6	★★★
カレラAM	グローバル医薬品株式ファンド	-0.5	21.2	-6.5	18.5	16.4	-	-	17.4	-	★★★★★
カレラAM	BEV関連株ファンド	0.7	31.0	9.4	-	-	-	-	-	-	-
トロウ・プライス	世界厳選成長株式F D(分配重視型・ﾍｯｼﾞ無)	-5.6	424.8	5.6	-3.4	12.9	-	-	19.9	-	★★★★
	外国株式・世界型（円ヘッジ）										
野村AM	マイストーリー・株100	0.0	8.9	5.8	2.0	6.9	3.3	8.9	16.1	15.8	★★★★
野村AM	ワールド・ゲノムテクノロジー・オープン A(ﾍｯｼﾞ有)	-0.8	148.5	0.7	5.1	0.5	-0.4	6.7	19.5	21.2	★
野村AM	ワールド・ウォーター・ファンド A(ﾍｯｼﾞ有)	-0.5	28.6	2.5	-8.0	4.7	5.8	8.2	18.7	16.5	★★★★
野村AM	ピクテ・プレミアム・ブランド・ファンド A(ﾍｯｼﾞ有)	-2.2	148.7	9.5	-2.7	11.9	9.6	8.0	20.8	18.1	★★★★
野村AM	ハッピーライフF・株100	0.0	11.5	5.8	1.8	6.9	3.2	8.8	16.1	15.8	★★★★
野村AM	グローバル・コントラリアンF A(ﾍｯｼﾞ有)	0.0	2.1	6.5	-11.8	0.8	1.5	6.0	20.4	18.0	★★
野村AM	アクア投資 A(ﾍｯｼﾞ有)	0.1	11.2	5.5	-11.4	7.1	6.2	9.4	20.9	18.6	★★★★★
野村AM	クラウドコンピューティング&スマートグリッド関連株投信 A	-0.6	68.2	10.8	-25.1	7.8	7.7	11.6	29.0	26.2	★★★
野村AM	ﾄﾞｲﾁｪ・高配当インフラ関連株投信(円)年2	15.9	49.2	2.4	2.7	3.2	5.9	4.6	19.0	16.5	★★★
野村AM	高配当インフラ関連株F(円)年2	0.0	0.6	1.6	-0.1	0.3	2.6	-	18.9	16.0	★★★
野村AM	グローバル・ストック A(ﾍｯｼﾞ有 年2)《世界樹》	0.1	9.1	3.2	-10.0	4.3	4.1	-	16.7	15.6	★★★★
野村AM	グローバルAI関連株式ファンド A	-4.3	579.5	6.7	-21.8	-3.0	1.2	-	22.6	20.1	★
野村AM	未来トレンド発見ファンド A(ﾍｯｼﾞ有)《先見の明》	-1.0	117.8	3.5	-10.9	2.8	5.1	-	18.7	17.0	★★★★
野村AM	ACI先進医療インパクト投資 A ﾍｯｼﾞ有 資産成長型	-4.4	324.0	-1.6	-6.7	3.7	-	-	17.4	-	★★★
野村AM	MS グローバル・サステイン戦略F(ﾍｯｼﾞ有)	-1.1	123.5	3.2	-11.9	-	-	-	-	-	-
野村AM	ブラックロック循環経済関連株投信 A《ザ・サーキュラー》	-7.6	485.8	6.6	-12.1	-	-	-	-	-	-
野村AM	環境リーダーズ戦略ファンド A	-16.5	646.1	4.3	-6.6	-	-	-	-	-	-
野村AM	サステナブルセレクト(世界株式型 A)	0.4	99.8	3.2	-	-	-	-	-	-	-
日興AM	グローバル・ロボティクス株式F(ﾍｯｼﾞ有・1年)	-1.6	165.9	9.1	-8.6	8.6	5.8	-	23.3	21.8	★★★
日興AM	グローバル・ロボティクス株式F(ﾍｯｼﾞ有・年2)	-2.5	149.6	9.1	-8.6	8.8	5.8	-	23.2	21.7	★★★
日興AM	グローバル・フィンテック株式ファンド(ﾍｯｼﾞ有)	0.1	102.2	21.7	-42.0	-14.5	-5.8	-	40.9	34.4	★
日興AM	グローバル・フィンテック株式ファンド(ﾍｯｼﾞ有・年2)	-0.5	74.2	21.8	-42.0	-14.7	-5.9	-	40.9	34.4	★
日興AM	グローバル・スペース株式ファンド(ﾍｯｼﾞ有・1年)	0.0	0.7	9.7	-18.1	-	-	-	-	-	-
日興AM	グローバル・スペース株式ファンド(ﾍｯｼﾞ有・年2)	-0.0	3.3	9.7	-18.1	-	-	-	-	-	-
三菱UFJ国際投信	グローバルヘルスケア&バイオOp.A(ﾍｯｼﾞ有)《健太》	-0.2	17.5	-2.9	-2.9	2.0	3.3	8.5	15.4	15.3	★★★★
三菱UFJ国際投信	グローバル・ヘルスケア&バイオ・F(ﾍｯｼﾞ有)《健次》	-0.2	63.5	-2.9	-2.9	2.3	3.5	-	15.3	15.2	★★★
三菱UFJ国際投信	グローバル・プレミアム株式オープン(ﾍｯｼﾞ有)	-1.2	740.0	1.6	-10.0	2.7	6.1	8.2	14.3	12.8	★★★★★
三菱UFJ国際投信	先進国好配当株式ファンド(年2)ﾍｯｼﾞ有	0.0	1.5	1.7	1.5	8.3	6.2	-	18.3	16.5	★★★★★
三菱UFJ国際投信	グローバル・スマート・イノベーションOp.(年2)ﾍｯｼﾞ有《iシフト》	-0.4	26.4	13.3	-36.5	-7.2	-2.5	-	31.1	27.5	★
三菱UFJ国際投信	グローバル・スマート・イノベーションOp.(年1)ﾍｯｼﾞ有《iシフト》	-0.1	13.8	13.3	-36.5	-7.4	-2.5	-	31.3	27.6	★
三菱UFJ国際投信	サイバーセキュリティ株式オープン(ﾍｯｼﾞ有)	-5.4	684.1	4.9	-31.3	1.4	7.8	-	25.5	24.3	★★★
三菱UFJ国際投信	ワールド・ビューティー・オープン(ﾍｯｼﾞ有)	-0.5	46.9	2.8	-4.6	4.4	4.1	-	14.3	13.9	★★★★
三菱UFJ国際投信	グリーン・テクノロジー株式ファンド(ﾍｯｼﾞ有)《グリーン革命》	-3.0	70.9	6.6	2.9	-	-	-	-	-	-
大和AM	ロボット・テクノロジー関連株F(年1) -ロボテック(年1)-(ﾍｯｼﾞ有)	-0.2	27.1	9.2	-14.1	6.0	4.3	-	24.6	22.9	★★
大和AM	ロボット・テクノロジー関連株F -ロボテック-(ﾍｯｼﾞ有)	-0.2	100.4	9.1	-14.2	6.1	4.3	-	24.6	22.9	★★
大和AM	グローバルIoT関連株F -AI新時代-(ﾍｯｼﾞ有)	-0.8	107.7	4.9	-15.8	5.4	6.1	-	25.9	23.4	★★★
大和AM	ワールド・フィンテック革命F(ﾍｯｼﾞ有)	-0.3	23.3	7.4	-17.0	-5.2	-	-	22.6	-	★
大和AM	モルガンS インフラ株式F(ﾍｯｼﾞ有/予想分配金提示型)	0.0	8.5	1.8	-	-	-	-	-	-	-
岡三AM	次世代モビリティオープン(ﾍｯｼﾞ有)	-0.5	31.2	10.9	-17.1	9.0	-	-	28.3	-	★★★
岡三AM	フィデリティ・グローバル・コア株式F(ﾍｯｼﾞ有)《ザ・ディスカバリー》	1.5	18.2	3.8	-	-	-	-	-	-	-
インベスコ	世界厳選株式オープン<ﾍｯｼﾞ有>(年1)《世界のベスト》	0.4	12.8	5.7	-0.4	4.1	-	-	22.2	-	★★★
インベスコ	世界消費関連成長株ファンド A(ﾍｯｼﾞ有)《トレンド・シフト》	0.0	8.0	15.5	-	-	-	-	-	-	-
ニッセイAM	ワールドスポーツF－メダリスト-A(ﾍｯｼﾞ有)	-0.0	27.0	7.1	-14.0	-0.4	2.4	6.6	20.0	17.4	★★★
ニッセイAM	AI関連株式F(ﾍｯｼﾞ有)《AI革命》	-2.3	262.2	8.3	-26.9	0.4	3.5	-	25.9	23.0	★★
ニッセイAM	AI関連株式F(年2・ﾍｯｼﾞ有)《AI革命》	-0.4	41.0	8.3	-26.9	0.5	3.6	-	25.8	22.9	★★
ニッセイAM	SDGsグローバルセレクトF(年2・ﾍｯｼﾞ有)	-0.6	48.0	4.1	-22.1	0.1	-	-	21.3	-	★★

Copyright ©2023 Ibbotson Associates Japan, Inc. 無断転載、複写(コピーなど)、配布、公開を禁じます。

運用会社	ファンド名《愛称》	月間金増減 億円	月末純資産 億円	リターン(%) 1か月	1年	3年(年率)	5年(年率)	10年(年率)	リスク(%) 3年(年率)	5年(年率)	イボットソン・ファンドスターズ
ニッセイAM	SDGsグローバルセレクトF(資産成長・ﾍｯｼﾞ有)	-0.9	143.0	4.1	-22.0	0.0	-	-	21.2	-	★★
ニッセイAM	宇宙関連グローバル株式F(年2・ﾍｯｼﾞ有)《スペース革命》	-0.6	48.0	3.8	-9.7	2.0	-	-	21.0	-	★★
ニッセイAM	宇宙関連グローバル株式F(成長・ﾍｯｼﾞ有)《スペース革命》	-1.6	93.2	3.8	-9.7	2.1	-	-	21.1	-	★★
ニッセイAM	グローバル・デジタルヘルスケア株式ファンド(年1・ﾍｯｼﾞ有)	0.0	0.9	6.1	-23.6	-	-	-	-	-	-
ニッセイAM	グローバル・デジタルヘルスケア株式ファンド(年2・ﾍｯｼﾞ有)	-0.6	1.9	6.5	-23.7	-	-	-	-	-	-
ニッセイAM	限定追加型・繰上償還条項付 ニッセイ世界リカバリー株式厳選ファンド(ﾍｯｼﾞ有)	6.0	26.0	10.1	-	-	-	-	-	-	-
フィデリティ投信	グローバル・エクイティ・オープンA(限定ﾍｯｼﾞ)	0.0	13.4	4.9	-9.3	4.6	4.3	7.5	18.6	16.8	★★★★
フィデリティ投信	世界医療機器関連株F(ﾍｯｼﾞ有)	-1.0	99.5	1.2	-12.5	3.6	7.6	-	23.1	20.6	★★★★
フィデリティ投信	グローバル株式F(ﾍｯｼﾞ有)《グローバル・パスポート》	0.0	2.9	5.2	-8.6	4.7	-	-	20.0	-	★★★
フィデリティ投信	世界割安成長株投信 A(ﾍｯｼﾞ有)《テンバガー・ハンター》	29.0	1,846.2	4.9	-0.9	-	-	-	-	-	-
フィデリティ投信	フィデリティ世界バリュー株式F A(年2・ﾍｯｼﾞ有)《Value of Values》	1.1	56.2	7.9	-1.5	-	-	-	-	-	-
ゴールドマン・S	グローバル・ビッグデータ投資戦略 A(ﾍｯｼﾞ有)《AIブレイン》	-0.7	202.1	6.0	-6.0	5.1	3.3	-	19.9	18.2	★★★
ゴールドマン・S	フューチャー・テクノロジー・リーダーズ A(限定ﾍｯｼﾞ)《nextWIN》	-4.7	727.7	13.0	-24.6	-	-	-	-	-	-
ピクテ投信	バイオ医薬品ファンド(1年)円	2.3	24.8	1.5	7.0	6.1	1.3	8.6	16.2	18.6	★★★
ピクテ投信	グローバル・インカム株式F(1年)円《グロイン・マイルド1年》	-1.3	114.7	-1.4	-1.2	-1.9	3.7	-	17.6	14.7	★★★
ピクテ投信	セキュリティ・ファンド(ﾍｯｼﾞ有)	-0.6	63.8	4.3	-20.6	-0.4	2.9	-	21.1	18.9	★★
ピクテ投信	エコディスカバリー・アロケーションF(年2)ﾍｯｼﾞ有《エコディスカバリー》	0.7	249.5	7.5	-2.4	8.9	-	-	28.1	-	★★★
ピクテ投信	iTrust世界公益株式(ﾍｯｼﾞ有)	-0.0	0.8	-1.7	-1.7	-0.5	-	-	16.0	-	★★
AM-One	グローバル・ハイクオリティ成長株式F(限定ﾍｯｼﾞ)《未来の世界》	-5.5	545.1	11.3	-24.5	-1.5	2.8	-	24.5	21.3	★★
AM-One	グローバル・ハイクオリティ成長株式F(年2/限定ﾍｯｼﾞ)《未来の世界》	0.1	87.9	11.4	-24.4	-1.3	-	-	24.4	-	★
AM-One	先進国ハイクオリティ成長株式F(ﾍｯｼﾞ有)《未来の世界》	-1.0	58.0	10.5	-23.1	1.7	-	-	23.8	-	★★
ブラックロック	ヘルスサイエンスF(ﾍｯｼﾞ有)	0.3	10.6	-1.8	2.3	5.6	6.4	-	15.2	15.2	★★★★★
ブラックロック	ESG世界株式ファンド(限定ﾍｯｼﾞ)	0.0	10.7	6.2	-8.2	5.9	4.2	-	20.9	18.7	★★★
東京海上AM	宇宙関連株式ファンド(ﾍｯｼﾞ有)	-0.6	54.7	5.7	-13.7	-1.0	-	-	21.6	-	★★
東京海上AM	がんとたたかう投信(ﾍｯｼﾞ有/年1)	-0.2	6.5	0.4	3.2	6.6	-	-	15.7	-	★★★★★
東京海上AM	エンターテインメント・テクノロジー株式F(ﾍｯｼﾞ有)《エンテック》	-0.8	27.5	12.5	-23.0	-	-	-	-	-	-
東京海上AM	東京海上・気候変動対応株式F(ﾍｯｼﾞ有)《グリーンフューチャー》	-0.1	20.6	3.9	-0.9	-	-	-	-	-	-
アムンディ	日興レジェンド・イーグル・ファンド(円ﾍｯｼﾞ)	-0.1	41.8	4.9	-4.5	3.8	1.4	3.4	16.1	14.0	★★★
アムンディ	ワールド・バリュー・アロケーション A(ﾍｯｼﾞ有)	-0.8	110.8	5.3	-4.5	3.1	1.2	3.2	16.3	14.1	★★
アムンディ	グローバル・ストラテジー株式F 年2(ﾍｯｼﾞ有)《ロイヤルギフト》	0.0	3.8	5.3	-4.6	2.9	1.1	-	16.3	14.1	★★
三井住友DS	グローバルAIファンド(ﾍｯｼﾞ有)	-0.9	332.6	10.0	-28.9	6.1	6.8	-	31.6	28.0	★★
三井住友DS	グローバル自動運転関連株式F(ﾍｯｼﾞ有)	-3.2	267.5	9.2	-10.3	10.7	4.1	-	25.4	23.4	★★★
三井住友DS	グローバルEV関連株F(ﾍｯｼﾞ有)《EV革命》	-1.2	131.8	12.4	-4.9	14.4	7.8	-	30.3	27.2	★★★★
SBI AM	世界高配当株式F(ﾍｯｼﾞ有)<資産成長>《7・5・3》	0.0	1.5	1.1	-9.1	2.0	-	-	18.2	-	★★★
キャピタル	世界株式F(限定ﾍｯｼﾞ)	1.6	141.1	5.6	-11.9	6.0	-	-	20.4	-	★★★★
キャピタル	世界株式F年2(分配重視/限定ﾍｯｼﾞ)	1.2	64.4	5.6	-12.0	5.8	-	-	20.4	-	★★★★
Tロウ・プライス	世界厳選成長株式F A(資産成長型・ﾍｯｼﾞ有)	-4.2	1,004.6	5.7	-17.3	4.9	-	-	20.9	-	★★★
Tロウ・プライス	グローバル・テクノロジー株式F A(ﾍｯｼﾞ有)	-1.7	372.9	12.2	-40.0	-	-	-	-	-	-
au AM	未来都市関連株式F(ﾍｯｼﾞ有)	-0.6	34.4	10.2	-11.5	-	-	-	-	-	-
野村AM	ﾄﾞｲﾁｪ・高配当インフラ関連株投信(円)毎月	-0.4	21.2	2.4	2.7	3.2	5.9	4.6	19.0	16.5	★★★
野村AM	高配当インフラ関連株F(円)毎月	0.0	0.3	1.6	-0.2	0.3	2.5	-	19.0	16.1	★★★
野村AM	グローバル・ストック C(ﾍｯｼﾞ有/毎月)《世界樹》	-0.1	15.9	3.2	-9.7	4.4	4.2	-	16.6	15.4	★★★★
野村AM	ACI先進医療インパクト投資 C ﾍｯｼﾞ有 予想分配金提示型	-2.6	211.2	-1.6	-6.6	3.7	-	-	17.3	-	★★★
野村AM	未来トレンド発見F C(ﾍｯｼﾞ有)予想分配提示《先見の明》	-1.7	113.9	3.4	-11.0	2.6	-	-	18.6	-	★★★
三菱UFJ国際投信	先進国好配当株式ファンド(3ヵ月)ﾍｯｼﾞ有	-0.0	1.5	1.7	1.4	8.2	6.1	-	18.3	16.5	★★★★★
三菱UFJ国際投信	MS グローバル・プレミアム株式Op.(ﾍｯｼﾞ有)予想分配金提示型	4.6	76.1	1.7	-9.9	-	-	-	-	-	-
三菱UFJ国際投信	サイバーセキュリティ株式オープン(ﾍｯｼﾞ有)予想分配金提示型	-0.9	81.7	4.9	-31.2	-	-	-	-	-	-
大和AM	モルガンS インフラ株式F(ﾍｯｼﾞ有/資産成長型)	-0.7	29.3	1.7	-	-	-	-	-	-	-
インベスコ	世界厳選株式オープン(ﾍｯｼﾞ有/毎月)《世界のベスト》	3.5	45.4	5.6	-0.2	4.1	2.2	6.4	22.1	19.1	★★★
フィデリティ投信	米国株式F E(毎月・予想分配金提示・ﾍｯｼﾞ有)	0.0	0.7	3.9	-16.7	-	-	-	-	-	-
フィデリティ投信	世界バリュー株式F C(毎月/予想分配金提示/ﾍｯｼﾞ有)《Value of Values》	-0.0	9.1	7.9	-1.5	-	-	-	-	-	-
フィデリティ投信	世界割安成長株投信 C(毎月・予想分配金提示・ﾍｯｼﾞ有)《テンバガー・ハンター》	3.4	72.9	4.9	-0.8	-	-	-	-	-	-
ゴールドマン・S	フューチャー・テクノロジー・リーダーズ C(毎月・分配条件提示・限定ﾍｯｼﾞ)《nextWIN》	-0.1	4.8	13.0	-24.5	-	-	-	-	-	-
ピクテ投信	グローバル・インカム株式F(毎月)円《グロイン・マイルド》	0.7	159.3	-1.5	-1.1	-1.8	3.7	3.6	17.5	14.6	★★★
ピクテ投信	エコディスカバリー・アロケーションF(毎月)ﾍｯｼﾞ有《エコディスカバリー》	-0.3	26.5	7.4	-2.3	8.8	-	-	28.0	-	★★★
AM-One	世界高配当株セレクト(目標払出し型)毎月・ﾍｯｼﾞ有	3.2	44.5	4.0	7.3	5.3	3.1	6.7	19.2	17.9	★★★
AM-One	グローバル・ハイクオリティ成長株式F(予想分配金提示/限定ﾍｯｼﾞ)《未来の世界)》	-0.1	10.5	11.3	-24.1	-	-	-	-	-	-
ブラックロック	ヘルスサイエンスF(ﾍｯｼﾞ有/年4)	0.0	2.0	-1.9	2.1	5.7	6.5	-	15.2	15.2	★★★★★
東京海上AM	グローバルペット関連株式F(ﾍｯｼﾞ有)《ぽちたま》	-0.1	5.9	5.6	-14.7	8.2	6.9	-	18.4	16.2	★★★★★
アムンディ	グローバル・ストラテジー株式F 毎月(ﾍｯｼﾞ有)《ロイヤルギフト》	0.0	2.0	5.2	-4.6	3.0	1.1	-	16.3	14.1	★★
三井住友トラスト	世界インフラ関連好配当株式 通貨選択 (円)《ｲﾝﾌﾗﾌﾟﾗｽ》	-0.0	20.9	4.2	-1.4	-1.9	1.1	4.5	23.5	18.8	★
三井住友DS	グローバルAIファンド(ﾍｯｼﾞ有 予想分配金提示型)	-5.6	365.2	9.0	-27.2	7.1	-	-	29.7	-	★★★
SBI AM	世界高配当株式F(ﾍｯｼﾞ有)<年3%払出>《7・5・3》	0.0	0.9	1.1	-9.4	1.2	-	-	18.0	-	★★
SBI AM	世界高配当株式F(ﾍｯｼﾞ有)<年5%払出>《7・5・3》	0.0	1.4	1.2	-8.8	2.1	-	-	18.2	-	★★★
SBI AM	世界高配当株式F(ﾍｯｼﾞ有)<年7%払出>《7・5・3》	-0.0	3.5	1.2	-8.1	2.7	-	-	18.0	-	★★★
Tロウ・プライス	世界厳選成長株式F C(分配重視型・ﾍｯｼﾞ有)	-2.4	253.6	5.7	-17.3	5.0	-	-	20.9	-	★★★
	外国株式・世界型(除く日本)										
野村AM	外国株式インデックスファンド	0.0	22.6	3.7	4.9	13.4	10.4	12.8	19.7	18.3	★★★★
日興AM	年金積立インターナショナル・グロースF《DC Iグロース》	-0.2	44.2	7.0	-4.3	10.2	8.7	13.1	19.6	19.2	★★★
日興AM	インデックスF海外株式(ﾍｯｼﾞ無)《DCｲﾝﾃﾞｯｸｽ海外株式》	-0.2	173.2	3.7	4.7	13.2	10.1	12.6	19.7	18.3	★★★
三菱UFJ国際投信	海外株式オープン	-0.0	20.0	6.6	0.7	14.2	11.4	12.5	21.7	20.0	★★★
三菱UFJ国際投信	世界資源株ファンド	-0.3	36.9	4.7	36.5	25.4	12.4	5.6	28.7	25.4	★★
三菱UFJ国際投信	外国株式インデックスファンド	0.9	123.2	3.7	4.8	13.1	10.1	12.5	19.7	18.2	★★★
大和AM	ハリス世界厳選株ファンド	-0.7	63.5	9.3	7.7	13.1	6.3	10.1	27.2	25.0	★
大和AM	インフラビジネスF -インフラ革命- (ﾍｯｼﾞ無)	-0.1	22.0	1.9	13.6	6.3	6.7	-	20.7	17.9	★★
大和AM	世界セレクティブ株式オープン	-1.7	125.2	3.1	0.8	5.0	-	-	14.8	-	★
大和AM	世界セレクティブ株式オープン(年2)	-7.5	157.2	3.1	0.9	-	-	-	-	-	★
大和AM	インデックスセレクト 外国株式	1.3	50.8	3.7	5.0	13.3	10.4	-	19.7	18.3	★★★
大和AM	D-I's 外国株式インデックス	0.0	0.8	3.7	5.0	13.3	10.4	-	19.7	18.3	★★★
大和AM	ノーロード 外国株式ファンド	0.2	18.3	3.7	4.9	13.2	10.2	-	19.7	18.3	★★★
大和AM	つみたてインデックス外国株式	2.4	63.4	3.8	5.5	13.9	-	-	19.7	-	★★★★

Copyright ©2023 Ibbotson Associates Japan, Inc. 無断転載、複写(コピーなど)、配布、公開を禁じます。

運用会社	ファンド名《愛称》	月間金増減 億円	月末純資産 億円	リターン(%) 1か月	1年	3年(年率)	5年(年率)	10年(年率)	リスク(%) 3年(年率)	5年(年率)	イボットソン・ファンドスターズ
インベスコ	MSCIインデックス・セレクト コクサイ・ポートフォリオ	-2.0	59.9	3.7	4.4	13.1	10.0	12.4	19.5	18.1	★★★
インベスコ	MSCIコクサイ・インデックス・ファンド	0.7	129.5	3.7	4.7	13.4	10.3	12.7	19.5	18.1	★★★
農中全共AM	JA海外株式ファンド	-0.0	7.9	1.9	5.8	12.4	7.4	11.9	18.9	17.2	★★★
ニッセイAM	ﾆｯｾｲ/MFS外国株低ボラティリティ運用F	0.0	7.4	-0.3	10.5	10.9	9.6	-	16.1	14.4	★★★★
ゴールドマン・S	ビッグデータ・ストラテジー(外国株式)	-0.1	14.6	3.3	2.7	11.3	7.5	-	20.8	19.3	★★
SOMPO	TCW外国株式ファンドB(ﾍｯｼﾞ無)	0.1	27.2	3.0	3.4	11.5	9.3	10.9	19.0	17.9	★★
SOMPO	外国株式アクティブバリューF(リスク抑制型)	-0.4	0.8	2.5	8.0	10.3	7.8	-	17.3	15.9	★★
SOMPO	SOMPO123 先進国株式	0.3	17.1	3.8	6.6	-	-	-	-	-	-
AM-One	AI(人工知能)活用型世界株ファンド《ディープAI》	0.6	255.4	3.5	3.6	13.2	6.7	-	18.7	17.6	★★
AM-One	外国株式パッシブ・ファンド	1.6	173.5	3.8	5.2	13.5	10.5	12.8	19.7	18.3	★★★★
AM-One	外国株式インデックスファンド	0.0	8.4	3.7	4.7	13.0	10.0	12.4	19.7	18.3	★★★
ブラックロック	ゴールド・メタル・オープンB(ﾍｯｼﾞ無)	-0.1	41.2	8.5	15.7	7.9	7.1	-0.8	34.8	30.2	★
ブラックロック	ゴールド・ファンド	-2.2	150.9	8.4	15.3	7.5	6.8	-0.9	34.7	29.9	★
ブラックロック	iシェアーズ 先進国株式インデックスF	0.4	27.7	3.8	6.2	13.8	10.7	-	19.5	18.0	★★★★
東京海上AM	世界モノポリー戦略株式ファンド(年1回)	2.2	22.1	2.0	-	-	-	-	-	-	-
ステート・S	先進国株式・低ボラティリティ・アルファOp.	0.0	0.0	-2.3	7.9	7.4	6.7	-	17.0	14.9	★★
ステート・S	外国株式インデックスオープン	0.1	230.6	3.7	4.6	12.9	10.0	12.4	19.7	18.3	★★★
ステート・S	先進国株式インデックス・オープン	-0.8	14.4	3.8	5.5	14.0	11.0	-	19.8	18.3	★★★★★
しんきんAM	世界好配当利回り株F(1年)	-0.5	13.6	6.7	17.1	14.3	-	-	25.7	-	★★
三井住友トラスト	外国株式インデックス・オープン	0.1	38.8	3.7	4.7	13.0	10.1	12.6	19.7	18.2	★★★
三井住友トラスト	外国株式インデックスファンド	-0.2	67.8	3.7	4.7	13.1	10.1	12.6	19.7	18.3	★★★
三井住友トラスト	外国株式インデックスe	-0.2	209.5	3.7	5.1	13.4	10.4	12.9	19.7	18.3	★★★★
ラッセル	外国株式F《ワールド・プロフェッショナルズ》	0.1	12.5	4.0	5.8	14.2	10.1	-	19.8	18.2	★★★★
朝日ライフAM	Nvest グローバル バリュー株Op.《Avest－E》	-5.1	748.6	9.3	7.4	12.7	6.1	10.2	27.1	24.8	★
朝日ライフAM	Nvest グローバル バリュー株オープン(資産成長型)《Avest-E》	0.1	4.8	9.2	7.6	-	-	-	-	-	-
朝日ライフAM	ハリス世界株ファンド(資産成長型)	0.0	3.2	9.1	6.7	14.2	-	-	26.5	-	★★
朝日ライフAM	ミローバ グローバル・サステナブル株式F	-1.0	41.3	3.0	3.4	-	-	-	-	-	-
三井住友DS	ひとくふう先進国株式ファンド	-0.0	1.6	1.2	10.8	10.2	6.6	-	18.6	16.8	★★
三井住友DS	バンガード海外株式ファンド	1.0	316.7	3.7	4.4	12.0	9.0	11.9	18.9	17.6	★★★
三井住友DS	外国株式インデックス年金F	3.9	108.8	3.8	5.4	13.5	-	-	19.7	-	★★★
三井住友DS	三井住友DS・先進国株式インデックス・ファンド	0.3	3.2	3.7	4.9	-	-	-	-	-	-
SBI AM	EXE-i 先進国株式ファンド	1.2	200.7	3.7	5.7	14.4	10.4	-	20.0	18.4	★★★★
ちばぎんAM	グローバルESG株式インデックスF《ESGインサイト》	0.3	145.4	2.9	5.1	-	-	-	-	-	-
りそなAM	Smart-i 先進国株式ESGインデックス	0.2	19.6	3.6	3.9	12.8	-	-	19.7	-	★★★
りそなAM	先進国株式ESGインデックス・オープン	0.0	2.0	3.6	3.7	-	-	-	-	-	-
日興AM	資源株F 通貨選択〈米ドル〉(毎月)	-0.8	22.7	4.3	34.7	23.6	9.0	-	31.6	28.3	★★★
日興AM	五大陸株式ファンド	0.6	194.5	4.3	3.6	11.5	8.1	10.7	18.6	17.6	★★
ニッセイAM	ﾊﾞﾄﾅﾑ・グローバル好配当株式Op.《12のどんぐり》	0.2	24.0	1.9	15.9	13.8	10.1	10.6	18.8	16.8	★★★★
ニッセイAM	ROEフォーカス先進国株式F(3ヵ月・ﾍｯｼﾞ無)	0.0	0.2	3.2	6.7	11.1	10.6	-	19.2	18.3	★★★
AM-One	好配当世界株オープン	-0.2	44.9	0.9	5.0	9.5	6.4	8.6	17.8	16.1	★★
AM-One	世界好配当株Op.(毎月)《世界配当倶楽部》	0.6	126.2	0.9	7.6	8.6	5.2	7.9	18.0	16.6	★
AM-One	世界好配当株式ファンド (毎月)《ハッピー・インカム》	0.5	204.1	0.9	7.5	8.6	5.2	7.9	17.8	16.5	★★
東京海上AM	東京海上・世界モノポリー戦略株式F(毎月)	29.0	279.3	2.0	11.5	-	-	-	-	-	-
しんきんAM	世界好配当利回り株ファンド(毎月)	0.1	192.4	6.7	16.9	14.2	7.3	9.8	25.6	22.6	★★
朝日ライフAM	ハリス世界株ファンド (毎月)	2.7	243.5	9.0	6.0	14.0	5.4	10.1	26.5	24.5	★
朝日ライフAM	ハリス グローバル バリュー株F(年4)	-0.1	11.3	9.3	7.7	12.9	6.3	-	27.1	24.8	★
三井住友DS	グローバル好配当株式オープン《世界の豆の木》	0.6	86.2	1.8	16.2	15.2	9.8	10.7	18.3	17.0	★★★
	外国株式・世界型(除く日本、円ヘッジ)										
日興AM	インデックスF海外株式(ﾍｯｼﾞ有)《DCｲﾝﾃﾞｯｸｽ海外株式》	0.1	16.1	4.5	-8.8	5.6	5.6	8.4	19.3	17.0	★★★★
三菱UFJ国際投信	ヘッジ付先進国株式インデックスオープン	0.5	11.3	4.6	-9.4	5.5	5.7	-	19.5	17.2	★★★
大和AM	インフラビジネスF －インフラ革命－ (ﾍｯｼﾞ有)	-0.2	9.8	2.2	-0.1	0.1	2.8	-	18.9	16.0	★★
大和AM	世界セレクティブ株式オープン(ﾍｯｼﾞ有/年2)	-0.1	3.2	3.5	-13.1	-	-	-	-	-	-
大和AM	世界セレクティブ株式オープン(ﾍｯｼﾞ有/年1)	0.0	1.6	3.5	-12.8	-	-	-	-	-	-
SOMPO	TCW外国株式ファンドA(ﾍｯｼﾞ有)	0.2	25.3	3.8	-9.9	4.6	4.6	6.7	19.4	17.5	★★
ブラックロック	ゴールド・メタル・オープンA(ﾍｯｼﾞ有)	2.8	116.4	8.2	2.6	0.9	3.3	-3.6	33.8	29.4	★
ステート・S	先進国株式・低ボラティリティ・アルファOp.(ﾍｯｼﾞ有)	0.0	0.0	-1.5	45.9	16.3	11.6	-	62.4	48.5	★★
ステート・S	先進国株式インデックス・オープン(ﾍｯｼﾞ有)	3.8	118.2	4.6	-9.3	5.8	6.1	-	19.6	17.2	★★★★
ニッセイAM	ROEフォーカス先進国株式F(3ヵ月・ﾍｯｼﾞ有)	0.0	3.8	3.8	-7.0	4.1	6.6	-	18.3	16.8	★★★★
AM-One	世界好配当株式F (毎月/ﾍｯｼﾞ有)《ハッピーインカム(ﾍｯｼﾞ有)》	0.0	1.5	1.1	-4.5	2.3	-	-	15.9	-	★★
	外国株式・北米型										
野村AM	米国NASDAQオープンB(ﾍｯｼﾞ無)	2.2	215.8	4.3	-7.3	12.1	12.2	17.1	20.2	19.1	★★★★
野村AM	THE USA B(ﾍｯｼﾞ無)	-0.2	115.9	5.1	-0.4	8.5	8.1	-	22.2	19.9	★★★
野村AM	米国エネルギー革命関連F(年1)ﾍｯｼﾞ無	-0.7	11.1	0.3	35.2	22.5	9.7	-	46.5	38.8	★
野村AM	米国ブランド株投資(米ドル)年2	-0.9	90.3	4.3	-8.0	13.3	13.7	-	23.2	21.4	★★★★
野村AM	米国バリュー・ストラテジー・ファンド B	-12.9	296.1	-1.3	11.4	10.1	8.7	-	15.6	14.5	★★★
野村AM	Funds-i 米株配当貴族	10.1	363.1	-1.0	12.2	15.3	12.3	-	19.4	17.5	★★★★★
日興AM	グラビティ・アメリカズF《ビバ・アメリカズ》	-0.5	60.8	5.1	7.4	12.8	9.6	11.3	19.1	18.7	★★★
日興AM	ミューズニッチ米国BDCファンド(年2)	-0.0	10.0	3.8	9.0	10.9	9.6	-	32.0	26.3	★★
日興AM	USグローイング・ベンチャーF	-0.5	52.2	7.4	-1.9	5.8	5.8	-	26.7	24.2	★★
日興AM	新・ミューズニッチ米国BDCファンド(ﾍｯｼﾞ無・年2)	-0.3	17.4	3.8	8.2	10.0	8.8	-	32.0	26.3	★★
日興AM	インデックスF NYダウ30(アメリカ株式)	2.0	62.8	-0.2	10.9	12.9	10.4	-	20.3	18.6	★★★
日興AM	インデックスファンドMLP(1年)	-0.2	20.8	-1.9	31.7	17.7	6.2	-	51.8	42.8	★
日興AM	インデックスファンドNASDAQ100(アメリカ株式)	20.6	560.9	6.9	-6.7	-	-	-	-	-	-
日興AM	インデックスファンドS&P500(アメリカ株式)	4.6	42.2	2.6	-	-	-	-	-	-	-
日興AM	Tracers S&P500配当貴族インデックス(米国株式)	9.7	57.8	-1.0	-	-	-	-	-	-	-
三菱UFJ国際投信	NYダウ・インデックスF(ﾍｯｼﾞ無)	4.9	229.7	-0.2	11.0	13.0	10.5	-	20.3	18.6	★★★
三菱UFJ国際投信	NASDAQオープンB(ﾍｯｼﾞ無)	-2.4	297.2	5.3	-9.2	12.3	12.8	16.1	22.8	21.0	★★★★
三菱UFJ国際投信	米国配当成長株F〈ﾍｯｼﾞ無〉《ザ・レジェンド》	7.8	267.3	-1.0	10.9	13.7	10.9	-	19.2	17.4	★★★★
三菱UFJ国際投信	米国配当成長株F〈為替ｱｸﾃｨﾌﾞﾍｯｼﾞ〉《ザ・レジェンド》	2.0	52.8	-0.5	-0.9	7.7	5.8	-	18.3	16.4	★★
三菱UFJ国際投信	米国IPOニューステージF〈ﾍｯｼﾞ無〉(資産成長型)	-1.3	134.8	7.9	-25.4	4.4	-	-	32.5	-	★
三菱UFJ国際投信	米国IPOニューステージF〈ﾍｯｼﾞ無〉(年2)	-0.8	52.2	7.9	-25.4	3.9	-	-	32.5	-	★

Copyright ©2023 Ibbotson Associates Japan, Inc. 無断転載、複写(コピーなど)、配布、公開を禁じます。

運用会社	ファンド名《愛称》	月間金増減 億円	月末純資産 億円	リターン(%) 1か月	1年	3年(年率)	5年(年率)	10年(年率)	リスク(%) 3年(年率)	5年(年率)	イボットソン・ファンドスターズ
三菱UFJ国際投信	eMAXIS S&P500インデックス	-6.8	271.1	2.7	3.6	-	-	-	-	-	-
三菱UFJ国際投信	eMAXIS NASDAQ100インデックス	14.9	529.3	7.0	-6.6	-	-	-	-	-	-
三菱UFJ国際投信	eMAXIS S&P500クオリティ高配当インデックス	7.1	7.1	-	-	-	-	-	-	-	-
大和AM	米国厳選株ファンド -イーグルアイ- B(ﾍｯｼﾞ無)	0.2	30.4	7.0	2.4	14.7	10.3	13.5	22.8	20.9	★★★
大和AM	ﾌｨﾃﾞﾘﾃｨ北米株式F－パラダイムシフト－	-0.7	39.4	1.4	19.0	16.1	10.1	-	25.7	22.8	★★★
大和AM	米国バイバック・ファンド(ﾍｯｼﾞ無)	-0.3	21.1	1.1	-0.8	11.1	7.6	-	21.3	20.6	★★
大和AM	米国株主還元株ファンド	-0.4	47.0	2.0	10.1	14.3	9.9	-	18.6	17.6	★★★
大和AM	米国インフラ・ビルダー株式F(ﾍｯｼﾞ無)	0.2	68.3	1.7	16.1	20.6	10.6	-	26.4	25.8	★★★
大和AM	ジャナス米国中型グロース株F(ﾍｯｼﾞ無)	-0.9	52.7	5.6	10.2	11.6	11.9	-	21.6	19.6	★★★★
大和AM	米国小型株サステナブルグロース・ファンド《ダイヤの原石》	-3.4	173.1	10.4	4.7	10.0	-	-	22.2	-	★★★
大和AM	ポーレン米国グロース株式F(資産成長型)《ベストフォーカス》	1.4	170.8	8.0	-13.2	-	-	-	-	-	-
大和AM	ドラッカー研究所米国株ファンド(資産成長型)	0.8	3.8	6.3	-	-	-	-	-	-	-
大和AM	iFreeNEXT FANG+インデックス	1.2	170.8	14.6	-10.1	21.3	18.2	-	29.5	27.9	★★★★★
大和AM	iFreeNEXT NASDAQバイオテクノロジー・インデックス	-0.1	5.8	0.6	20.0	12.6	7.1	-	18.5	20.8	★★★
大和AM	iFreeNEXT NASDAQ100インデックス	7.2	508.3	7.0	-6.6	16.1	-	-	22.5	-	★★★★
大和AM	iFreeNEXT NASDAQ次世代50	0.5	28.4	4.9	2.4	-	-	-	-	-	-
大和AM	iFreeNEXT ムーンショットインデックス	0.2	5.1	16.1	-26.8	-	-	-	-	-	-
大和AM	米国株式インデックス(S&P500)	1.6	5.5	2.7	-	-	-	-	-	-	-
大和AM	FANG+インデックス・オープン	1.4	146.2	14.5	-10.2	21.3	-	-	29.6	-	★★★★★
大和AM	米国大型株長期厳選投資	1.0	1.0	-	-	-	-	-	-	-	-
岡三AM	シェール関連株オープン	0.9	39.3	0.9	35.0	19.3	5.8	-	39.8	33.7	★
岡三AM	米国連続増配成長株オープン《女神さま・オープン》	3.4	117.8	-0.2	2.9	11.6	9.9	-	17.4	16.2	★★★★
岡三AM	米国ネクストビジョンファンド(ﾍｯｼﾞ無)	-13.9	810.9	11.7	-6.3	-	-	-	-	-	-
明治安田AM	アメリカ株式ファンド《グレートイーグル》	0.1	14.8	2.1	3.4	13.4	11.1	14.5	19.3	18.0	★★★★
明治安田AM	米国中小型成長株式ファンド	2.0	260.8	4.7	-4.4	8.3	8.9	12.8	24.0	23.9	★★
JPモルガン	北米高配当・成長株F(ﾍｯｼﾞ無／年2)	1.2	60.3	-0.7	12.2	14.2	11.0	-	19.2	17.5	★★★★
JPモルガン	アメリカ成長株F(ﾍｯｼﾞ無、年1)《アメリカの星》	-0.2	165.8	3.5	3.4	-	-	-	-	-	-
農中全共AM	<パートナーズ>長期厳選投資　おおぶね	11.1	264.2	1.8	8.6	13.3	12.3	-	17.3	16.1	★★★★★
農中全共AM	<パートナーズ>米国株式 S&P500インデックスF	5.8	128.6	2.7	3.3	14.3	-	-	19.4	-	★★★★
農中全共AM	ベータ NYダウ30	0.3	8.7	-0.2	11.3	-	-	-	-	-	-
農中全共AM	ベータ NASDAQ100	0.3	18.0	6.9	-6.7	-	-	-	-	-	-
ニッセイAM	アメリカ高配当株F(年2)	1.3	142.7	1.5	10.2	11.6	10.6	-	20.7	18.3	★★★
フィデリティ投信	米国株式F B(資産成長・ﾍｯｼﾞ無)	-3.8	508.4	2.9	-2.7	11.7	-	-	19.9	-	★★★
ゴールドマン・S	netWIN テクノロジー株式ファンド B(ﾍｯｼﾞ無)	-17.9	6,288.8	8.4	-12.5	9.3	11.9	16.7	22.2	20.6	★★★★
ゴールドマン・S	MLPインフラ関連証券F 年2《ザ・シェール》	-0.2	6.9	0.7	39.4	23.4	11.0	-	39.7	33.6	★★
ゴールドマン・S	米国成長株集中投資ファンド 年2決算	-1.0	52.6	5.3	-2.5	5.5	8.6	-	23.2	20.7	★★★
ゴールドマン・S	ビッグデータ・ストラテジー(米国小型株)B(ﾍｯｼﾞ無)	-0.7	88.2	6.4	10.8	10.9	7.5	-	27.6	24.8	★★
アライアンス・B	米国成長株投信B(ﾍｯｼﾞ無)	9.9	6,710.5	3.5	-3.9	13.9	13.7	17.9	19.3	17.9	★★★★★
AM-One	シェール株ファンド	-0.3	7.6	1.0	30.7	18.7	4.2	-	37.2	33.2	★
AM-One	米国好配当株式F(年1)ﾍｯｼﾞ無《ゴールデンルーキー》	0.1	50.0	0.3	9.8	13.2	10.5	-	18.2	16.6	★★★★
AM-One	米国厳選成長株集中投資F B(ﾍｯｼﾞ無)《新世紀ｱﾒﾘｶYes, We Can!》	-0.7	66.1	4.9	-3.0	5.7	8.9	-	23.5	20.9	★★★
AM-One	米国割安株F《ザ・バリューハンター》	-0.1	37.8	2.1	5.3	10.9	6.1	-	22.5	20.5	★★
AM-One	厳選米国株式F《アメリカンセレクション》	-1.7	59.6	4.6	-8.6	7.6	10.6	-	20.0	19.3	★★★
AM-One	ジャナス米国中小型株式ファンド	-0.2	31.0	4.0	5.5	9.7	8.2	-	21.9	20.7	★★
AM-One	米国小型バリュー株F B(ﾍｯｼﾞ無)《アメリカン・エンジェル》	-4.3	271.9	3.8	17.8	15.5	10.7	-	26.6	23.2	★★★
AM-One	フィッシャーUSマイクロ株式ファンド	-9.6	245.7	5.0	12.0	15.1	8.1	-	25.7	24.2	★★
AM-One	米国インフラ関連株式ファンド<ﾍｯｼﾞ無>《グレート・アメリカ》	-1.3	113.5	1.7	23.1	20.7	13.4	-	22.2	21.1	★★★★
AM-One	One NYダウ・インデックス・ファンド	8.3	400.6	-0.2	11.0	13.1	-	-	20.3	-	★★★
ブラックロック	米国小型成長株A(ﾍｯｼﾞ無)	0.0	23.5	4.8	8.1	8.7	8.9	12.5	26.9	24.8	★★
ブラックロック	USベーシックバリュー	-3.0	310.8	4.4	13.0	14.4	9.2	12.0	22.4	20.2	★★★
ブラックロック	米国小型株式 ビッグデータ戦略F(ﾍｯｼﾞ無)	-1.3	114.2	4.7	10.0	11.2	8.9	-	27.2	24.7	★★
ブラックロック	iシェアーズ 米国株式(S&P500)インデックスF(DC)	1.2	21.3	2.8	-	-	-	-	-	-	-
HSBC投信	ESG米国株式インデックスファンド	0.2	18.8	2.0	4.5	-	-	-	-	-	-
フランクリン・T	アメリカ高配当株F(年2)	-0.2	115.7	1.5	10.3	11.7	10.8	-	21.2	18.8	★★★
フランクリン・T	米国連続増配株F(年2)	0.6	33.4	-2.1	12.6	11.6	10.3	-	17.2	15.0	★★★★
アムンディ	USインカム・エクイティF(年2)《アルティメット・アメリカ》	-0.2	5.7	-0.3	9.1	13.3	9.6	-	19.0	16.8	★★★
しんきんAM	米国ウォーターファンド	0.0	0.1	1.0	-	-	-	-	-	-	-
しんきんAM	S&P500インデックスファンド	9.9	218.0	2.7	3.6	-	-	-	-	-	-
三井住友トラスト	米国成長株式F	3.7	312.4	4.4	-10.4	9.9	11.6	-	21.8	20.6	★★★
三井住友トラスト	SMTAM ダウ・ジョーンズ インデックスファンド	20.6	922.0	-0.2	11.0	13.1	10.5	14.9	20.3	18.5	★★★
三井住友トラスト	SMT ダウ・ジョーンズ インデックス・オープン	3.8	281.4	-0.2	11.2	13.3	10.8	-	20.3	18.5	★★★★
三井住友トラスト	SMTAM NYダウインデックスオープン	2.7	133.6	-0.2	11.0	13.0	10.5	-	20.3	18.5	★★★
三井住友トラスト	SMT 米国株配当貴族インデックス・オープン	2.6	44.7	-1.0	12.1	15.2	12.3	-	19.4	17.5	★★★★★
三井住友トラスト	My SMT ダウ・ジョーンズ・インデックス(ノーロード)	1.3	11.7	-0.1	-	-	-	-	-	-	-
三井住友DS	日興ニューバーガー米国小型ハイクオリティF(資産成長)	0.1	10.0	2.7	9.2	12.2	10.0	12.4	20.0	19.2	★★★
三井住友DS	米国ハイ・インカムBDCファンド(年1)	0.0	2.6	3.4	9.9	11.3	9.9	-	32.2	26.3	★★
三井住友DS	米国ハイクオリティ株式F(ﾍｯｼﾞ無)	0.1	65.3	2.1	-1.1	12.5	13.8	-	19.6	18.5	★★★★
三井住友DS	USテクノロジー・イノベーターズ・ファンド	1.7	322.0	11.0	-28.4	-1.0	3.4	-	31.5	27.9	★
三井住友DS	ロックフェラー米国中小型イノベーターズF	-0.2	26.8	4.6	16.1	16.4	12.6	-	20.9	20.1	★★★★
三井住友DS	北米高配当株ファンド(年2)	0.0	16.2	2.1	6.0	13.4	10.4	-	19.9	18.4	★★★
三井住友DS	米国イノベーションF(年1)《アメリカン・アイドル》	-0.0	3.6	4.6	-2.9	4.4	6.1	-	24.1	22.4	★★
三井住友DS	MFS米国中型成長株式ファンド(ﾍｯｼﾞ無)	-3.6	360.1	2.8	1.0	-	-	-	-	-	-
三井住友DS	三井住友・NYダウ・ジョーンズ・インデックスF(ﾍｯｼﾞ無)《NYドリーム》	4.3	177.3	-0.2	10.9	12.9	10.3	-	20.4	18.6	★★★
三井住友DS	NYダウ・ジョーンズ・インデックスオープン	0.6	49.5	-0.2	11.0	12.9	10.3	-	20.4	18.6	★★★
三井住友DS	NYダウ・ジョーンズ指数オープン(ﾍｯｼﾞ無)	32.0	757.3	-0.2	11.0	12.9	10.3	-	20.4	18.6	★★★
BNYメロン	米国製造業株式ファンド《USルネサンス》	1.9	61.9	1.0	13.9	21.0	16.2	17.0	22.2	20.6	★★★★★
SBI AM	米国小型成長株F《グレート・スモール》	-0.1	10.0	1.5	-1.4	10.5	-	-	27.9	-	★★
SBI AM	SBI・V・米国高配当株式インデックスF《SBI・V・米国高配当株式》	12.2	207.0	-0.8	14.7	-	-	-	-	-	-
SBI AM	SBI・GS NexGen(代替エネルギー)	0.0	2.3	8.9	-1.8	-	-	-	-	-	-
SBI AM	SBI・GS NexGen(グローバルEV)	0.0	2.3	18.0	-14.2	-	-	-	-	-	-
SBI AM	SBI・GS NexGen(高成長DX)	0.1	3.7	7.6	-40.1	-	-	-	-	-	-

Copyright ©2023 Ibbotson Associates Japan, Inc.　無断転載、複写(コピーなど)、配布、公開を禁じます。

運用会社	ファンド名《愛称》	月間金増減 億円	月末純資産 億円	リターン(%) 1か月	1年	3年(年率)	5年(年率)	10年(年率)	リスク(%) 3年(年率)	5年(年率)	イボットソン・ファンドスターズ
SBI AM	SBI・GS NexGen(先端医療)	0.0	1.2	9.0	-3.0	-	-	-	-	-	-
SBI AM	SBI・GS NexGen(次世代通信)	-0.0	0.9	9.4	-0.2	-	-	-	-	-	-
SBI AM	パリ協定ネット・ゼロ インデックス・ファンド《ESG・ネット・ゼロ》	0.0	4.9	4.2	3.3	-	-	-	-	-	-
SBI AM	(ラップ専用)SBI・米国株式	-19.0	49.6	2.9	-	-	-	-	-	-	-
キャピタル	インベストメント・カンパニー・オブ・アメリカ ICA	-5.1	1,475.4	2.2	5.5	13.6	9.7	-	18.0	17.0	★★★
キャピタル	インベストメント・カンパニー・オブ・アメリカ ICA年2(分配重視)	0.0	0.0	2.2	-	-	-	-	-	-	-
PayPay AM	NYダウインデックス	-0.3	5.8	-0.1	10.9	-	-	-	-	-	-
ペイペイAM	NASDAQ100インデックス	0.4	11.2	6.9	-7.2	-	-	-	-	-	-
楽天投信	新ホリコ・フォーカス・ファンド《新自由の女神》	0.1	30.5	8.1	-7.1	7.1	7.9	-	26.5	24.5	★★
楽天投信	米国高配当株式インデックスF《楽天・バンガードF(米国高配当株式)》	4.8	118.6	-0.7	14.4	15.0	10.9	-	19.1	17.5	★★★★
マニュライフ	米国銀行株式F(資産成長型)《アメリカン・バンク》	-6.1	128.3	-0.3	-1.0	11.4	-	-	30.3	-	★★
ベイビューAM	USバイオ・ベンチャー(限定追加型)	0.0	11.8	0.3	-17.2	-15.8	-12.4	-	32.1	31.1	★
ベイビューAM	USマイクロキャップ株式ファンド	-2.1	67.1	4.7	12.0	15.7	-	-	31.1	-	★★
新生IM	アメリカン・ドリーム・ファンド	-0.1	33.4	4.6	-4.3	4.9	6.5	9.9	23.6	22.2	★★
Tロウ・プライス	ティー・ロウ・プライス 米国成長株式F《アメリカン・ロイヤルロード》	-19.9	2,975.3	6.4	-11.9	5.8	-	-	23.5	-	★★
Tロウ・プライス	米国割安優良株式F Bコース(ヘッジ無)	-14.8	1,095.0	-0.5	6.8	-	-	-	-	-	-
Tロウ・プライス	米国オールキャップ株式ファンド	53.0	562.4	2.5	-	-	-	-	-	-	-
野村AM	米国エネルギー革命関連ファンド B(ヘジ無)	-1.2	99.1	0.2	34.5	22.1	9.6	-	46.0	38.4	★
野村AM	米国ブランド株投資(米ドル)毎月	5.7	262.7	4.2	-7.5	13.3	13.8	-	23.0	21.2	★★★★
三菱UFJ国際投信	米国株式配当貴族(年4)	60.3	793.9	-1.0	12.2	15.3	-	-	19.3	-	★★★★★
日興AM	ミューズニッチ米国BDCファンド(毎月)	-0.4	56.0	3.8	9.2	11.2	9.7	-	32.0	26.3	★★
日興AM	新・ミューズニッチ米国BDCファンド(ヘッジ無・毎月)	-0.6	49.2	3.8	8.3	10.1	8.9	-	31.9	26.2	★★
日興AM	インデックスファンドMLP(毎月)	0.0	66.1	-1.9	31.4	17.7	6.3	-	51.2	42.3	★
三菱UFJ国際投信	アメリカン・ニュー・ステージ・オープン	-0.7	71.2	5.1	0.3	6.4	6.8	10.1	23.7	22.2	★★
三菱UFJ国際投信	次世代米国代表株ファンド《メジャー・リーダー》	3.8	578.4	3.7	7.3	12.3	9.4	-	20.9	18.9	★★★
三菱UFJ国際投信	米国高配当株式プラス(ヘッジ無)(毎月)《New アメリカン》	0.4	43.1	2.6	15.0	13.7	12.5	-	26.8	22.8	★★★
三菱UFJ国際投信	米国エネルギーMLPオープン(毎月)ヘッジ無《エネルギー・ラッシュ》	-1.9	156.3	-1.2	21.8	12.0	2.2	-	48.1	39.9	★
大和AM	通貨選択 米国厳選株F -イーグルアイ2 予想分配提示 米ドル	-1.4	20.5	6.6	1.4	14.5	9.8	-	22.7	21.0	★★★
大和AM	米国MLPファンド(毎月)米ドル	-0.0	13.7	0.6	30.7	11.5	3.2	-	40.3	34.0	★
大和AM	ポーレン米国グロース株式F(予想分配金提示)《ベストフォーカス》	0.2	38.1	8.0	-12.7	-	-	-	-	-	-
岡三AM	米国バイオ＆テクノロジー株オープン	-4.8	165.6	4.6	-3.9	10.6	10.8	-	18.9	18.3	★★★★
岡三AM	米国連続増配成長株オープン(3ヵ月)《女神さま・オープン》	-0.2	35.2	-0.2	2.7	11.3	9.8	-	17.4	16.2	★★★
明治安田AM	米国中小型成長株式F(毎月・予想分配金提示・ヘッジ無)	0.0	0.3	4.7	-4.4	-	-	-	-	-	-
JPモルガン	北米高配当・成長株F(ヘッジ無/3ヵ月)	3.7	80.7	-0.7	12.2	14.2	11.0	-	19.2	17.5	★★★★
JPモルガン	アメリカ成長株F(ヘッジ無、毎月)予想分配提示《アメリカの星》	-0.2	74.6	3.5	3.4	-	-	-	-	-	-
ニッセイAM	アメリカ高配当株F(毎月)	0.6	580.1	1.5	9.9	11.5	10.6	-	20.7	18.3	★★★
フィデリティ投信	米国株式F D(分配重視・ヘッジ無)	-0.6	127.9	2.9	-2.5	11.6	-	-	19.8	-	★★★
ドイチェAM	米国MLPファンド B(毎月/ヘッジ無)《THE MLP B》	-0.3	28.2	3.1	69.0	21.0	8.7	-	57.8	46.1	★
ゴールドマン・S	米国成長株集中投資ファンド 毎月	-14.8	518.8	5.3	-2.6	5.6	8.7	-	23.1	20.5	★★★
ゴールドマン・S	米国成長株集中投資ファンド 年4	-1.4	114.4	5.3	-2.6	5.5	8.7	-	23.2	20.6	★★★
ゴールドマン・S	MLPインフラ関連証券F 毎月《ザ・シェール》	-0.4	21.5	0.7	39.2	23.5	11.1	-	39.5	33.4	★★
アライアンス・B	米国成長株投信D毎月(ヘッジ無)予想分配金提示	-124.4	17,125.4	3.5	-3.8	13.9	13.7	-	19.2	17.8	★★★★★
AM-One	米国好配当株式F(毎月)ヘッジ無《ゴールデンルーキー》	1.1	112.5	0.3	9.4	13.1	10.4	-	18.2	16.6	★★★★
AM-One	ジャナス米国中小型成長株F(年4)《ネクストドリーム》	-0.3	23.5	4.0	5.7	9.5	8.2	-	21.8	20.7	★★
東京海上AM	米国政策関連株式F(ヘッジ無)《アメリカン・スピリッツ》	-0.1	7.7	6.5	1.2	10.9	6.7	-	23.9	22.1	★★
フランクリン・T	アメリカ高配当株F(毎月)	3.3	197.2	1.5	10.2	11.6	10.7	-	21.2	18.8	★★★
フランクリン・T	アメリカ高配当株F(3ヵ月)	0.2	39.5	1.5	10.2	11.7	10.8	-	21.2	18.8	★★★
フランクリン・T	米国連続増配株F(3ヵ月)	-0.2	35.2	-2.0	12.6	11.6	10.3	-	17.1	14.9	★★★★
アムンディ	USインカム・エクイティF(毎月)《アルティメット・アメリカ》	-1.1	12.2	-0.3	9.1	13.4	9.6	-	18.9	16.8	★★★
三井住友トラスト	MLP関連証券ファンド(ヘッジ無)	-0.0	51.1	1.0	37.4	22.6	10.5	-	38.4	32.9	★★
三井住友DS	日興ニューバーガー米国小型ハイクオリティF(毎月)	0.0	36.4	2.7	9.3	12.6	10.1	12.4	19.9	19.2	★★★
三井住友DS	米国ハイ・インカムBDCファンド(毎月)	-0.3	14.8	3.4	9.8	11.2	9.8	-	31.9	26.1	★★
三井住友DS	北米高配当株ファンド(毎月)	1.5	57.6	2.1	5.7	13.1	10.3	-	19.9	18.3	★★★
三井住友DS	米国イノベーションF(年4)《アメリカン・アイドル》	-0.0	15.6	4.6	-3.0	4.9	6.3	-	23.7	22.1	★★
SGオスマン	米国エネルギー・ハイインカムF《エネハイ》	0.1	7.6	6.5	42.6	18.5	4.0	-	48.1	40.5	★
マニュライフ	カナダ株式ファンド	-0.1	19.1	3.9	9.0	12.7	8.6	7.8	23.3	20.6	★★
マニュライフ	米国銀行株式ファンド《アメリカン・バンク》	-2.9	157.8	-0.3	-0.8	11.4	5.1	-	30.2	27.7	★
カレラAM	米国小型株式アクティブファンド	-0.0	7.2	6.4	7.2	20.7	13.8	-	21.7	24.7	★★★★
ワイエムAM	優良米国株F《トリプル維新(プレミア合衆国)》	-2.0	83.7	5.2	10.5	13.1	9.4	-	23.4	21.2	★★★
Tロウ・プライス	米国割安優良株式F D(毎月・予想分配金提示・ヘッジ無)	0.0	5.1	-0.5	-	-	-	-	-	-	-
	外国株式・北米型(円ヘッジ)										
野村AM	米国NASDAQオープンA(ヘッジ有)	1.0	179.3	5.4	-19.7	4.5	6.5	11.8	21.2	19.1	★★★★
野村AM	米国ブランド株投資(円)年2	-0.1	45.1	6.4	-21.3	4.8	7.3	9.8	23.6	21.0	★★★
野村AM	THE USA A(ヘッジ有)	-0.0	12.7	7.1	-15.5	0.7	2.3	-	22.8	19.6	★★★
野村AM	米国エネルギー革命関連F(年1)ヘッジ有	0.0	1.8	2.3	17.3	15.5	4.9	-	45.2	37.4	★
野村AM	米国バリュー・ストラテジー・ファンド A	7.3	247.2	-0.1	-3.9	3.0	3.4	-	14.9	13.2	★★★
野村AM	Funds-I 米国株式配当貴族・為替ヘッジ	-0.1	63.5	0.3	-4.4	6.8	6.3	-	19.3	16.7	★★★★★
日興AM	ミューズニッチ米国BDCファンド(ヘッジ有・年2)	0.0	1.3	4.9	-6.9	3.6	3.9	-	31.5	25.6	★★
日興AM	新・ミューズニッチ米国BDCファンド(ヘッジ有・年2)	0.1	5.1	4.8	-7.5	2.5	3.2	-	31.5	25.6	★★
三菱UFJ国際投信	NASDAQオープンA(ヘッジ有)	3.6	89.1	6.5	-22.4	4.3	6.9	10.7	23.8	21.0	★★★
三菱UFJ国際投信	米国IPOニューステージF<ヘッジ有>(資産成長型)	-0.4	60.0	9.2	-36.7	-3.5	-	-	33.7	-	★
三菱UFJ国際投信	米国IPOニューステージF<ヘッジ有>(年2)	-0.2	22.5	9.2	-36.6	-3.9	-	-	33.7	-	★
三菱UFJ国際投信	NYダウ・インデックスF(ヘッジ有)	0.6	44.8	1.0	-5.4	4.7	4.4	-	19.8	17.5	★★★
大和AM	米国厳選株ファンド -イーグルアイ- A(ヘッジ有)	0.0	8.2	8.1	-12.2	7.4	4.9	8.6	23.5	20.6	★★★
大和AM	米国バイバック・ファンド(ヘッジ有)	-0.0	4.3	2.3	-15.1	3.5	2.2	-	21.0	19.5	★★★
大和AM	米国インフラ・ビルダー株式F(ヘッジ有)	-0.1	19.5	2.8	-0.5	12.7	5.1	-	26.4	25.1	★★★★
大和AM	ジャナス米国中型グロース株F(ヘッジ有)	-1.1	7.3	6.6	-6.1	4.0	6.3	-	22.4	19.7	★★★★
岡三AM	米国ネクストビジョンファンド(ヘッジ有)	0.9	52.9	13.2	-20.4	-	-	-	-	-	-
JPモルガン	北米高配当・成長株F(米ドル対円ヘッジ有/年2)	0.0	2.7	0.4	-4.5	6.4	5.3	-	18.9	16.4	★★★★
JPモルガン	アメリカ成長株F(ヘッジ有、年1)《アメリカの星》	-0.0	22.2	5.1	-11.8	-	-	-	-	-	-
フィデリティ投信	米国優良株・ファンド(ヘッジ有)	0.0	2.8	4.8	-12.4	5.8	5.8	-	20.4	18.2	★★★★

Copyright ©2023 Ibbotson Associates Japan, Inc. 無断転載、複写(コピーなど)、配布、公開を禁じます。

運用会社	ファンド名《愛称》	月間金増減 億円	月末純資産 億円	リターン(%) 1か月	1年	3年(年率)	5年(年率)	10年(年率)	リスク(%) 3年(年率)	5年(年率)	イボットソン・ファンドスターズ
フィデリティ投信	米国株式F A(資産成長・ﾍｯｼﾞ有)	1.7	202.7	3.9	-16.9	3.8	-	-	20.9	-	★★★
ゴールドマン・S	netWIN テクノロジー株式ファンド A(ﾍｯｼﾞ有)	-5.7	1,411.1	9.3	-25.9	1.0	5.6	11.1	23.8	21.1	★★★
ゴールドマン・S	ビッグデータ・ストラテジー(米国小型株)A(ﾍｯｼﾞ有)	-0.2	19.6	7.6	-4.9	3.1	1.7	-	28.1	24.4	★★
アライアンス・B	米国成長株投信A(ﾍｯｼﾞ有)	1.7	1,353.2	4.6	-18.2	5.8	7.8	12.4	20.8	18.2	★★★★★
AM-One	米国好配当株式F(年1)ﾍｯｼﾞ有《ゴールデンルーキー》	0.2	7.6	1.5	-5.6	5.4	4.9	-	17.7	15.4	★★★★
AM-One	米国厳選成長株集中投資F A(ﾍｯｼﾞ有)《新世紀ｱﾒﾘｶYes, We Can!》	-0.1	2.6	6.7	-16.8	-2.0	3.1	-	24.8	21.2	★★
AM-One	米国小型バリュー株F A(ﾍｯｼﾞ有)《アメリカン・エンジェル》	-0.2	14.2	4.8	1.0	7.8	5.2	-	26.8	22.7	★★★
AM-One	米国インフラ関連株式ファンド<ﾍｯｼﾞ有>《グレート・アメリカH有》	-0.3	21.0	3.0	6.5	12.9	7.9	-	22.6	20.7	★★★★★
ブラックロック	米国小型成長株B(ﾍｯｼﾞ有)	0.0	3.7	6.0	-7.4	1.2	3.4	7.4	27.9	24.9	★★
ブラックロック	米国小型株式 ビッグデータ戦略F(ﾍｯｼﾞ有)	-1.3	65.9	5.8	-6.0	3.3	3.2	-	28.0	24.6	★★
三井住友トラスト	SMTAM ダウ・ジョーンズ インデックスF(ﾍｯｼﾞ有)	1.1	53.5	1.0	-5.4	4.8	4.6	9.6	19.9	17.6	★★★
三井住友トラスト	NYダウインデックスオープン(ﾍｯｼﾞ有)	0.1	7.8	1.0	-5.3	4.8	-	-	19.9	-	★★★★
三井住友DS	米国ハイクオリティ株式F(ﾍｯｼﾞ有)	-0.1	2.9	3.2	-16.1	4.3	7.4	-	20.7	18.4	★★★★
三井住友DS	USテクノロジー・イノベーターズ・F(ﾍｯｼﾞ有)	0.1	25.3	11.8	-40.5	-9.1	-2.9	-	32.3	28.0	★★
三井住友DS	MFS米国中型成長株式ファンド(ﾍｯｼﾞ有)	-0.6	57.9	3.7	-13.5	-	-	-	-	-	-
三井住友DS	三井住友・NYダウ・ジョーンズ・インデックスF(ﾍｯｼﾞ有)《NYドリーム》	-0.8	18.8	1.2	-5.0	5.3	4.7	-	19.5	17.2	★★★
三井住友DS	NYダウ・ジョーンズ指数オープン(ﾍｯｼﾞ有)	7.6	142.9	1.1	-4.9	5.4	4.7	-	19.5	17.2	★★★
Tロウ・プライス	米国割安優良株式F Aコース(ﾍｯｼﾞ有)	0.7	357.7	0.5	-8.9	-	-	-	-	-	-
野村AM	米国ブランド株投資(円)毎月	-0.6	264.9	6.3	-21.4	4.9	7.5	9.9	23.5	20.9	★★★
野村AM	米国エネルギー革命関連ファンド A(ﾍｯｼﾞ有)	-0.2	11.5	2.3	16.8	15.3	4.8	-	44.6	36.9	★
日興AM	ミューズニッチ米国BDCファンド(ﾍｯｼﾞ有/毎月)	-0.1	15.7	4.9	-6.9	3.6	4.0	-	31.5	25.6	★★
日興AM	新・ミューズニッチ米国BDCファンド(ﾍｯｼﾞ有・毎月)	0.2	9.1	4.9	-7.4	2.6	3.2	-	31.6	25.6	★★
三菱UFJ国際投信	米国高配当株式プラス<ﾍｯｼﾞ有>(毎月)《New アメリカン》	0.1	2.3	3.7	-1.0	6.7	7.3	-	26.7	22.2	★★★
三菱UFJ国際投信	米国エネルギーMLPｵｰﾌﾟﾝ(毎月)ﾍｯｼﾞ有《エネルギー・ラッシュ》	0.1	23.0	0.0	5.2	5.1	-2.5	-	47.7	39.2	★
三菱UFJ国際投信	次世代米国代表株F(ﾍｯｼﾞ有)《メジャー・リーダー》	-0.0	16.8	4.9	-7.5	4.7	3.8	-	20.9	18.3	★★★
大和AM	通貨選択 米国厳選株F -イーグルアイ2 予想分配提示 円	-0.1	2.1	8.4	-12.8	6.1	3.9	-	23.5	20.8	★★★
大和AM	米国MLPファンド(毎月)日本円	-0.0	2.6	2.3	12.9	3.9	-2.1	-	39.8	33.2	★
明治安田AM	米国中小型成長株式F(毎月・予想分配金提示・ﾍｯｼﾞ有)	0.0	0.0	5.8	-18.6	-	-	-	-	-	-
JPモルガン	北米高配当・成長株F(米ﾄﾞﾙ対円ﾍｯｼﾞ有/3ヵ月)	0.1	3.8	0.4	-4.4	6.2	5.1	-	18.9	16.4	★★★★
JPモルガン	アメリカ成長株F(ﾍｯｼﾞ有、毎月)予想分配提示《アメリカの星》	0.0	15.9	5.1	-11.8	-	-	-	-	-	-
フィデリティ投信	米国株式F C(分配重視・ﾍｯｼﾞ有)	-1.3	42.4	4.0	-16.7	3.8	-	-	20.8	-	★★★
ドイチェAM	米国MLPファンド A(毎月/ﾍｯｼﾞ有)《THE MLP A》	0.1	3.2	4.6	47.0	12.8	3.1	-	57.4	45.6	★
アライアンス・B	米国成長株投信C毎月(ﾍｯｼﾞ有)予想分配金提示	-57.1	3,835.2	4.6	-18.0	5.9	7.7	-	20.8	18.2	★★★★★
AM-One	米国好配当株式F(毎月)ﾍｯｼﾞ有《ゴールデンルーキー》	-0.1	12.2	1.5	-5.7	5.5	4.9	-	17.6	15.3	★★★★
三井住友トラスト	MLP関連証券ファンド(ﾍｯｼﾞ有)	0.0	4.4	2.0	18.4	14.4	4.9	-	37.6	31.8	★★
Tロウ・プライス	米国割安優良株式F C(毎月・予想分配金提示・ﾍｯｼﾞ有)	0.2	2.3	0.4	-	-	-	-	-	-	-
	外国株式・欧州型										
野村AM	ユーロ・トップ・カンパニー B (ﾍｯｼﾞ無)	-0.2	48.0	7.2	7.7	11.3	4.9	6.9	23.4	21.4	★★★
日興AM	インデックスF DAX30(ドイツ株式)	-0.0	15.9	7.5	7.9	9.2	2.3	-	25.5	23.1	★★
大和AM	欧州高配当株F(ﾍｯｼﾞ無)	0.0	5.1	5.6	11.3	10.4	4.9	-	23.7	21.5	★★★
大和AM	英国高配当株ファンド	0.0	1.2	3.1	11.6	8.2	3.5	-	21.6	20.4	★★
大和AM	イスラエル株式ファンド	-0.0	28.2	2.2	-4.1	12.0	-	-	23.5	-	★★★★
明治安田AM	欧州株式ファンド《ファザーン》	0.2	4.9	4.1	7.9	9.5	4.2	6.5	21.2	19.3	★★★
明治安田AM	欧州厳選株式ファンド《欧州夢紀行》	-0.1	3.1	4.1	7.8	9.3	4.2	-	21.2	19.3	★★★
シュローダー	ユーロ株式F ﾍｯｼﾞ無	0.0	2.5	6.5	6.2	8.4	2.2	-	24.0	22.3	★★
シュローダー	ユーロ・エクイティF ﾍｯｼﾞ無《ユーロの匠》	-0.0	5.0	6.5	6.2	8.4	2.2	-	24.0	22.3	★★
ニッセイAM	欧州株式厳選F フルインベストメント	-0.8	37.2	4.8	7.0	9.0	5.3	-	19.2	17.8	★★★★
フィデリティ投信	欧州中小型株・オープンB(ﾍｯｼﾞ無)	-1.2	96.6	6.7	-3.0	7.2	2.9	10.5	30.2	26.2	★★★
ドイチェAM	ユーロスター・オープン	-0.1	15.4	7.8	7.6	10.6	5.1	7.2	22.8	21.1	★★★
ピクテ投信	欧州ファンドB(ﾍｯｼﾞ無)	-0.1	9.3	7.7	10.3	6.6	1.5	5.7	28.7	25.5	★
ピクテ投信	ヨーロピアン・オープン	-0.1	7.1	7.7	9.9	6.6	1.3	5.2	28.7	25.5	★
ブラックロック	欧州株式・オープン	-0.3	25.0	8.1	6.5	13.6	7.9	8.2	24.1	21.6	★★★★
三井住友トラスト	欧州成長株式ファンド《Eグロース》	-0.1	18.3	5.6	13.3	12.9	7.9	-	19.6	18.1	★★★★★
三井住友トラスト	SMT 欧州株配当貴族インデックス・オープン	-0.1	4.4	4.3	1.8	6.6	4.8	-	20.9	18.9	★★★
三井住友DS	日興エドモン・ドゥ・ロスチャイルド・ラグジュアリーF	-13.9	139.6	8.4	9.8	13.1	7.0	-	21.8	20.0	★★★★
カレラAM	スイス株式ファンド	-0.0	7.6	5.5	8.4	10.7	5.1	12.4	18.3	18.2	★★★★
カレラAM	オランダ株式ファンド	-0.0	16.8	6.9	5.5	20.7	9.6	-	22.4	22.0	★★★★★
カレラAM	イタリア株式ファンド	0.1	6.4	9.9	10.9	9.7	3.3	-	27.3	24.8	★★
カレラAM	フランス株式ファンド	0.2	10.2	9.7	16.5	13.9	6.6	-	23.8	22.1	★★★
三菱UFJ国際投信	欧州アクティブ株式オープン(ﾍｯｼﾞ無)	-0.1	5.2	5.5	0.9	6.4	3.5	-	20.7	19.0	★★★
ニッセイAM	北欧株式F(ﾍｯｼﾞ無)《オーロラスター》	-0.1	5.7	0.3	1.5	13.2	8.3	-	24.0	21.0	★★★★
BNPパリバ	欧州高配当・成長株式F(毎月)《ドリーム パスポート》	-0.4	11.4	5.1	9.5	10.3	4.5	5.4	19.6	18.1	★★★
SOMPO	スイス・グローバル・リーダー・ファンド	-2.0	198.1	3.3	-0.9	8.0	6.4	9.8	17.6	16.8	★★★★
SOMPO	りそなスイス・グローバル・リーダー・ファンド	-0.1	30.8	3.3	-0.9	8.2	6.5	-	17.7	16.9	★★★★
	外国株式・欧州型(円ヘッジ)										
野村AM	ユーロ・トップ・カンパニー A (ﾍｯｼﾞ有)	0.0	3.4	6.8	-1.5	6.0	3.9	5.6	21.1	18.5	★★★★
大和AM	欧州高配当株F(ﾍｯｼﾞ有)	-1.2	9.0	5.4	2.0	5.5	4.1	-	20.5	17.9	★★★★
シュローダー	ユーロ株式F 為替リスク軽減型	-0.1	3.2	6.2	-3.4	3.3	1.6	-	22.3	20.0	★★
シュローダー	ユーロ・エクイティF 為替リスク軽減型《ユーロの匠》	-0.0	1.1	6.1	-3.8	3.3	1.7	-	22.3	20.0	★★★
フィデリティ投信	欧州中小型株・オープンA(ﾍｯｼﾞ有)	-0.3	29.6	5.9	-10.3	2.4	2.0	9.1	27.6	23.2	★★
ピクテ投信	欧州ファンドA(限定ﾍｯｼﾞ)	0.0	1.4	7.3	0.8	1.5	0.6	4.0	26.4	22.7	★
三菱UFJ国際投信	欧州アクティブ株式オープン(ﾍｯｼﾞ有)	-0.0	4.4	5.9	-6.7	1.5	2.6	-	18.2	16.0	★★★
ニッセイAM	北欧株式ファンド(ﾍｯｼﾞ有)《オーロラスター》	0.1	1.0	1.1	-3.7	9.2	-	-	18.8	-	★★★★★
SOMPO	スイス・グローバル・リーダー・F(ﾍｯｼﾞ有)	-0.6	35.0	4.7	-12.0	1.4	3.4	-	17.3	15.8	★★★★
	外国株式・アジアパシフィック型										
岡三AM	アジア・オセアニア好配当成長株オープン(1年)	-0.0	21.2	8.3	2.1	4.8	0.1	-	19.0	18.4	★★★
シュローダー	アジアパシフィック・ESGフォーカス・ファンド	-0.5	17.9	8.3	6.4	9.6	5.0	-	16.4	16.3	★★★★★
フィデリティ投信	日本・アジア成長株投信	-0.1	38.7	8.0	3.6	6.4	1.8	9.5	15.5	16.6	★★★
三井住友DS	アジアGX関連株式ファンド《The Asia GX》	-0.1	4.7	7.6	-2.4	-	-	-	-	-	-
日興AM	ノーロード・シンガポール高配当株式フォーカス(毎月)	-1.1	2.5	4.2	18.3	10.7	4.5	-	19.6	18.0	★★★★
岡三AM	アジア・オセアニア好配当成長株オープン(毎月)	-10.6	1,094.1	8.4	2.0	4.5	-0.1	3.9	19.1	18.5	★★

Copyright ©2023 Ibbotson Associates Japan, Inc. 無断転載、複写(コピーなど)、配布、公開を禁じます。

運用会社	ファンド名《愛称》	月間金増減 億円	月末純資産 億円	リターン(%) 1か月	1年	3年(年率)	5年(年率)	10年(年率)	リスク(%) 3年(年率)	5年(年率)	イボットソン・ファンドスターズ
シュローダー	アジアパシフィックESGフォーカスF(予想分配提示)	-0.1	1.9	8.3	6.5	-	-	-	-	-	-
三井住友トラスト	アジア・オセアニア配当利回り株Op.《アジア配当物語》	-0.0	28.8	9.1	3.5	8.0	3.9	5.7	19.4	18.6	★★★
イーストスプリング	アジア・オセアニア好配当株式オープン(毎月)	-0.0	29.2	8.5	2.1	4.8	0.0	4.2	19.6	19.1	★
	外国株式・オセアニア型										
野村AM	アジア・シリーズ(豪州・フォーカス)	0.0	2.0	9.5	24.4	13.9	8.9	7.8	29.1	24.9	★★★★
ニッセイAM	豪州ハイ・インカム株式F(資産成長)《ラッキー・カントリー》	-0.1	10.9	7.2	21.7	9.7	4.3	-	28.9	24.2	★★★
フランクリン・T	オーストラリア高配当株ファンド(年2)	-3.6	175.4	7.3	22.0	9.6	4.2	-	29.5	24.6	★
フランクリン・T	オーストラリア高配当株F(ﾍｯｼﾞ有/年2)	0.0	3.3	4.2	5.9	2.5	2.9	-	20.1	16.6	★★
三井住友DS	オーストラリア・高配当株ファンド(年1)	-0.0	0.7	7.7	27.6	14.5	8.6	-	29.5	24.7	★★★★
カレラAM	ニュージーランド株式ファンド	-0.1	13.5	3.5	15.0	10.1	9.2	13.1	20.0	17.9	★★★★★
日興AM	オーストラリア株式ファンド	-0.1	30.8	8.0	27.3	13.7	6.7	6.9	29.6	25.7	★★★
ニッセイAM	オーストラリア高配当株ファンド(毎月)	-3.4	326.6	7.2	21.5	9.5	4.2	5.5	28.9	24.1	★★
ニッセイAM	豪州ハイ・インカム株式F(毎月)《ラッキー・カントリー》	-5.0	903.5	7.2	21.6	9.5	4.2	5.4	28.8	24.0	★★★
フランクリン・T	オーストラリア高配当株ファンド(毎月)	-2.3	1,313.5	7.3	21.9	9.8	4.3	5.6	29.3	24.5	★
フランクリン・T	オーストラリア高配当株F(ﾍｯｼﾞ有/毎月)	-0.1	2.1	4.2	5.5	2.4	2.8	-	19.9	16.5	★★
三井住友DS	オーストラリア・高配当株F(毎月)	-0.0	21.8	7.7	27.4	14.4	8.5	8.1	29.4	24.6	★★★★
	外国株式・その他(新興国株式含む)										
野村AM	ﾄﾞｲﾁｪ・高配当インフラ関連株投信(豪ドル)年2	-0.2	9.1	5.0	15.9	9.6	6.9	5.3	28.3	24.6	-
野村AM	ﾄﾞｲﾁｪ・高配当インフラ関連株投信(レアル)年2	-0.1	7.9	3.8	34.2	6.7	4.4	5.5	32.4	28.4	-
野村AM	ﾄﾞｲﾁｪ・高配当インフラ関連株投信(通貨セレクト)年2	-0.0	5.6	2.3	23.4	9.4	8.7	7.0	28.9	25.2	-
野村AM	米国ブランド株投資(資源国通貨)年2	-0.0	9.1	6.8	-6.5	11.9	9.1	12.0	31.0	28.2	-
野村AM	米国ブランド株投資(アジア通貨)年2	0.0	15.3	7.2	-12.4	13.5	14.0	16.1	26.5	24.2	-
野村AM	グローバル高配当株プレミアム(円)年2	0.0	12.5	5.7	-0.9	4.7	2.6	4.2	17.1	15.0	-
野村AM	グローバル高配当株プレミアム(通貨セレクト)年2	-0.1	26.0	5.6	20.5	11.6	5.4	6.5	27.2	24.7	-
野村AM	高配当インフラ関連株プレミアム(円/年2)	-0.1	14.4	2.0	0.1	-0.1	3.1	3.8	17.8	15.3	-
野村AM	高配当インフラ関連株プレミアム(通貨セレクト/年2)	-0.2	22.8	2.0	20.8	6.3	5.9	6.2	28.2	24.7	-
野村AM	高配当インフラ関連株F(通貨セレクト)年2	0.0	1.1	1.6	20.1	6.6	5.1	-	29.2	25.2	-
日興AM	Tracers グローバル2倍株(地球コンプリート)	1.2	9.6	10.4	-10.2	-	-	-	-	-	-
三菱UFJ国際投信	米国株式シグナルチェンジ戦略F(ﾍｯｼﾞ有)《クォーターバック》	-2.6	158.0	5.3	-7.2	3.7	-	-	25.8	-	-
三菱UFJ国際投信	米国株式シグナルチェンジ戦略F(ﾍｯｼﾞ無)《クォーターバック》	-4.6	354.6	4.2	6.3	10.8	-	-	24.3	-	-
三菱UFJ国際投信	ビルドアップ型 ベイリーG インパクト投資F21-04(限定追加)《ビルドアップポジティブチェンジ》	-0.1	19.2	8.5	6.1	-	-	-	-	-	-
三菱UFJ国際投信	米国株式トレンド・ウォッチ戦略ファンド	-0.1	1.0	-0.3	21.4	-	-	-	-	-	-
大和AM	通貨選択型米国株主還元株αクワトロプレミアム(年2)	0.0	0.1	4.4	15.4	8.5	2.9	-	24.8	23.3	-
大和AM	米国株主還元株ツインαプレミアム(年2)	0.0	0.2	1.1	0.1	9.2	6.6	-	15.8	14.9	-
大和AM	S&P500(マルチアイ搭載)	0.1	1.2	3.5	-5.3	-	-	-	-	-	-
大和AM	NASDAQ100トリプル(マルチアイ搭載)	0.2	22.7	25.0	-18.8	-	-	-	-	-	-
大和AM	テーマレバレッジ EV2倍	0.0	9.6	31.6	-32.7	-	-	-	-	-	-
大和AM	テーマレバレッジ 中国ニューエコノミー2倍	0.3	1.7	25.8	-47.1	-	-	-	-	-	-
大和AM	テーマレバレッジ DX2倍	-0.1	3.1	12.4	-50.8	-	-	-	-	-	-
大和AM	テーマレバレッジ ゲーム&eスポーツ2倍	0.0	1.2	21.5	-47.0	-	-	-	-	-	-
大和AM	テーマレバレッジ eコマース2倍	0.0	0.7	27.2	-43.5	-	-	-	-	-	-
大和AM	テーマレバレッジ ヘルステック2倍	0.0	0.5	0.6	-35.7	-	-	-	-	-	-
大和AM	テーマレバレッジ クリーンテック2倍	-0.0	2.0	13.6	-7.6	-	-	-	-	-	-
大和AM	テーマレバレッジ ブロックチェーン2倍	0.0	1.1	21.4	-51.7	-	-	-	-	-	-
明治安田AM	米国株式マーケット・キャッチ戦略ファンド《マイチャーム》	0.0	10.2	3.3	-	-	-	-	-	-	-
シュローダー	ユーロ株式F 米ドル投資型	-0.1	7.5	4.9	12.4	11.0	7.2	-	21.9	20.5	-
ニッセイAM	通貨選択型ニッセイ世界高配当株F(年2)	0.0	3.0	2.0	12.0	11.5	8.8	-	23.3	20.2	-
ニッセイAM	欧州株式厳選F リスクコントロール	-0.1	12.4	4.0	-2.8	8.6	3.6	-	13.8	13.6	-
ピクテ投信	グローバル・インカム株式F(1年)フレックス《グロイン・フレックス》	-3.0	185.6	-2.0	10.3	4.1	7.3	-	16.8	14.3	-
SOMPO	SOMPOスイッチ NASDAQ100 レバレッジ2.5倍	-0.1	4.8	20.8	-	-	-	-	-	-	-
AM-One	シラー・ケープ米欧株式戦略F(リスク・コントロール)ﾍｯｼﾞ無	-0.1	27.8	2.7	4.5	13.0	8.9	-	15.0	14.7	-
AM-One	シラー・ケープ米欧株式戦略F(リスク・コントロール)ﾍｯｼﾞ有	0.0	1.7	3.1	-10.5	5.3	3.6	-	14.7	13.5	-
ブラックロック	iシェアーズ 上場プライベート・エクイティ・インデックスF	0.0	3.2	9.0	-1.3	9.7	-	-	31.1	-	-
UBS AM	UBS米国成長株式リスク・コントロールF	-0.7	82.6	2.1	-18.8	0.1	5.9	-	18.2	18.5	-
アムンディ	日興レジェンド・イーグル・ファンド	1.5	548.2	3.8	11.6	11.6	7.1	8.6	15.2	14.1	-
アムンディ	グローバル・ストラテジー株式F 年2《ロイヤルギフト》	0.5	41.8	4.2	11.4	10.7	6.7	-	15.3	14.1	-
三井住友DS	テトラ・エクイティ	-3.9	364.3	-2.5	-22.9	-5.4	-	-	28.5	-	-
三井住友DS	テトラ・ネクスト	-3.5	321.5	4.4	11.2	-	-	-	-	-	-
三井住友DS	LGT上場プライベート・エクイティ戦略ファンド	0.0	46.5	9.4	-	-	-	-	-	-	-
BNYメロン	米国株式ダイナミック戦略F《亜米利加》	-8.3	217.5	1.5	-9.8	13.7	-	-	14.7	-	-
SBI AM	世界高配当株プレミアムF(ﾍｯｼﾞ有)<資産成長>《長生き人生》	0.0	1.6	1.7	-10.5	-1.2	-	-	14.9	-	-
キャピタルAM	世界シェールガス株ファンド	0.1	8.9	-0.3	40.4	24.1	9.3	8.6	34.6	31.0	-
レオス	ひふみワールド	2.4	408.9	5.1	2.0	12.8	-	-	19.1	-	-
レオス	ひふみワールド+	8.6	2,125.7	5.1	1.9	12.8	-	-	19.1	-	-
レオス	まるごとひふみ100	-5.1	406.6	3.7	1.1	-	-	-	-	-	-
ファイブスター	タートルクラブF・積極型《ミノガメ》	0.0	5.0	3.7	4.2	8.7	5.9	7.8	16.1	15.6	-
野村AM	ﾄﾞｲﾁｪ・高配当インフラ関連株投信(豪ドル)毎月	-0.6	34.0	5.0	16.0	9.7	6.9	5.3	28.3	24.5	-
野村AM	ﾄﾞｲﾁｪ・高配当インフラ関連株投信(レアル)毎月	-1.6	107.8	3.8	35.1	7.0	4.6	5.6	32.3	28.4	-
野村AM	ﾄﾞｲﾁｪ・高配当インフラ関連株投信(通貨セレクト)毎月	-0.3	34.2	2.3	23.3	9.6	8.7	6.9	28.8	25.0	-
野村AM	米国ブランド株投資(資源国通貨)毎月	-0.1	19.9	6.7	-7.0	11.7	8.9	11.9	30.9	28.1	-
野村AM	米国ブランド株投資(アジア通貨)毎月	-0.4	273.7	7.1	-12.2	13.6	13.9	16.0	26.4	24.2	-
野村AM	グローバル高配当株プレミアム(円)毎月	-0.9	24.8	5.7	-1.1	4.7	2.6	4.2	17.1	15.0	-
野村AM	グローバル高配当株プレミアム(通貨セレクト)毎月	-2.0	329.6	5.6	20.5	11.7	5.4	6.5	27.2	24.7	-
野村AM	高配当インフラ関連株プレミアム(円/毎月)	0.0	18.5	2.0	0.0	-0.1	3.0	3.8	17.8	15.3	-
野村AM	高配当インフラ関連株プレミアム(通貨セレクト/毎月)	-0.5	94.3	2.0	20.7	6.3	5.9	6.2	28.2	24.6	-
野村AM	高配当インフラ関連株F(通貨セレクト)毎月	-0.1	6.2	1.6	20.0	6.7	5.2	-	29.2	25.2	-
日興AM	資源F(株式と通貨) レアル	-1.0	95.8	7.9	55.5	19.6	1.5	0.4	43.9	39.5	-
日興AM	資源F(株式と通貨) ランド	-0.2	29.9	1.9	25.2	20.5	4.0	2.0	42.7	39.4	-
日興AM	資源F(株式と通貨) 豪ドル	-0.2	13.5	8.8	33.5	23.2	4.2	0.4	41.9	37.0	-
日興AM	資源株F 通貨選択(レアル) (毎月)	-2.3	106.8	7.9	55.5	19.5	1.5	0.4	43.9	39.5	-
日興AM	資源株F 通貨選択(ランド) (毎月)	0.0	1.5	1.8	24.9	20.9	4.3	2.1	41.7	38.6	-

Copyright ©2023 Ibbotson Associates Japan, Inc. 無断転載、複写(コピーなど)、配布、公開を禁じます。

運用会社	ファンド名《愛称》	月間金増減 億円	月末純資産 億円	リターン(%) 1か月	1年	3年(年率)	5年(年率)	10年(年率)	リスク(%) 3年(年率)	5年(年率)	イボットソン・ファンドスターズ
日興AM	資源株F 通貨選択(豪ドル)(毎月)	-0.2	12.6	8.7	33.3	23.1	4.3	0.5	41.2	36.3	-
大和AM	米国株ストラテジーα(通貨選択)-ﾄﾘﾌﾟﾙﾘﾀｰﾝｽﾞ- 円・(毎月)	0.0	3.2	4.6	6.5	8.5	4.5	5.2	19.3	17.6	-
大和AM	米国株ストラテジーα(通貨選択)-ﾄﾘﾌﾟﾙﾘﾀｰﾝｽﾞ- 豪ﾄﾞﾙ・(毎月)	-0.0	8.8	7.5	20.1	14.0	4.1	5.0	27.0	25.2	-
大和AM	米国株ストラテジーα(通貨選択)-ﾄﾘﾌﾟﾙﾘﾀｰﾝｽﾞ- ﾚｱﾙ・(毎月)	-1.0	144.3	6.6	34.8	10.4	1.1	4.3	32.0	29.6	-
大和AM	米国株ストラテジーα(通貨選択)-ﾄﾘﾌﾟﾙﾘﾀｰﾝｽﾞ- 米ﾄﾞﾙ・(毎月)	0.0	25.7	3.1	22.0	16.1	9.9	10.2	19.4	18.6	-
大和AM	米国株ストラテジーα(通貨選択)-ﾄﾘﾌﾟﾙﾘﾀｰﾝｽﾞ- 通貨ｾﾚｸﾄ(毎月)	0.0	1.3	5.7	29.6	11.3	6.2	-	26.6	24.3	-
大和AM	通貨選択 米国厳選株F -イーグルアイ2 予想分配提示 豪ﾄﾞﾙ	0.0	0.8	11.1	-0.6	13.5	4.8	-	31.6	28.5	-
大和AM	通貨選択 米国厳選株F -イーグルアイ2 予想分配提示 レアル	0.0	1.8	10.3	16.0	10.7	2.5	-	33.5	30.8	-
大和AM	通貨選択 米国厳選株F -イーグルアイ2 予想分配提示 通貨ｾﾚｸﾄ	-0.1	5.6	9.5	3.2	9.4	6.0	-	29.7	26.7	-
大和AM	スイス高配当株ツインα(毎月)	-0.9	95.5	2.4	7.3	6.0	4.7	-	15.1	13.9	-
大和AM	英国高配当株ツインα(毎月)	-0.0	6.4	1.1	12.0	6.8	2.1	-	18.9	17.4	-
大和AM	米国MLPファンド(毎月)通貨α	0.0	6.1	0.6	22.2	9.2	1.9	-	40.2	33.8	-
大和AM	通貨選択ﾀﾞｲﾜ/ﾐﾚｰ・グローバル好配当株α(米ドル)	0.0	2.4	0.4	8.0	10.0	6.8	-	13.4	13.4	-
大和AM	通貨選択ﾀﾞｲﾜ/ﾐﾚｰ・グローバル好配当株α(レアル)	0.0	4.4	3.9	23.7	8.1	0.7	-	24.4	23.6	-
大和AM	通貨選択ﾀﾞｲﾜ/ﾐﾚｰ・グローバル好配当株α(通貨セレ)	0.0	1.5	3.1	10.3	6.2	3.8	-	19.9	18.6	-
大和AM	通貨選択アメリカン・エクイティ・αクワトロ(毎月)	0.1	5.5	1.8	20.5	4.4	0.1	-	29.3	25.7	-
大和AM	通貨選択型米国株主還元株αクワトロプレミアム(毎月)	-0.3	26.8	4.4	15.4	8.5	3.1	-	24.8	23.1	-
大和AM	米国株主還元株ツインαプレミアム(毎月)	0.1	8.1	1.1	0.2	9.2	6.6	-	15.8	14.9	-
T&D AM	豪州高配当株ツインαファンド(毎月)	1.1	38.1	3.9	15.4	6.9	2.9	2.5	24.4	20.1	-
T&D AM	ブラジル株式ツインαF(毎月)ツインα	0.0	61.3	3.4	0.9	-5.4	-2.8	-	32.7	29.4	-
T&D AM	ブラジル株式ツインαF(毎月)シングルα・米ドル	0.6	1.8	2.6	15.4	-1.1	-0.3	-	32.3	29.3	-
ニッセイAM	グローバル好配当株式プラス(毎月)	1.2	500.2	5.3	11.3	10.5	4.6	7.5	22.7	20.4	-
ニッセイAM	通貨選択型ニッセイ世界高配当株F(毎月)	0.1	12.5	2.0	13.0	11.9	9.0	-	23.1	20.1	-
ピクテ投信	グローバル・インカム株式F(毎月)フレックス《グロイン・フレックス》	-0.2	289.8	-2.0	10.2	4.0	7.2	-	16.7	14.2	-
SOMPO	好配当米国株式プレミアムF 通貨ｾﾚｸﾄﾌﾟﾚﾐｱﾑ《US4ストラテジー》	0.1	13.4	1.0	9.1	6.5	4.7	-	21.7	18.8	-
アムンディ	グローバル・ストラテジー株式F 毎月《ロイヤルギフト》	3.1	61.1	4.2	11.4	10.8	6.8	-	15.1	14.0	-
アムンディ	日興レジェンド・イーグル・ファンド(毎月)	-1.0	642.2	3.7	11.4	11.4	7.0	8.5	15.0	14.0	-
三井住友トラスト	世界インフラ関連好配当株式 通貨選択(レアル)《ｲﾝﾌﾗﾌﾟﾗｽ》	-0.2	35.0	5.5	28.5	0.4	-1.3	5.1	36.2	30.6	-
三井住友トラスト	世界インフラ関連好配当株式 通貨選択(豪ドル)《ｲﾝﾌﾗﾌﾟﾗｽ》	0.3	360.6	6.7	11.3	3.5	1.5	4.9	32.0	26.3	-
三井住友トラスト	世界インフラ関連好配当株式 通貨選択(アジア)《ｲﾝﾌﾗﾌﾟﾗｽ》	-0.0	11.4	4.9	8.8	4.2	5.6	9.7	28.5	23.3	-
三井住友DS	カナダ高配当株ツインα(毎月)	-1.1	135.1	3.2	2.3	6.3	3.6	-	21.8	18.9	-
三井住友DS	米国小型株ツインα(毎月)	-0.7	41.0	4.3	5.7	7.8	5.3	-	21.6	19.6	-
三井住友DS	米国リバーサル戦略ツインαネオ(毎月)	0.0	14.5	2.2	-1.7	2.2	2.6	-	16.3	14.4	-
BNYメロン	米国株式ダイナミック戦略F(予想分配金提示)《亜米利加》	-1.3	17.4	1.6	-10.3	-	-	-	-	-	-
SBI AM	世界高配当株プレミアムF(ﾍｯｼﾞ有)×年7%定率払出し>《長生き人生》	0.0	3.1	1.8	-10.1	-0.7	-	-	15.1	-	-
SBI AM	世界高配当株プレミアムF(ﾍｯｼﾞ有)×年15%定率払出し>《長生き人生》	-0.2	15.2	1.8	-10.3	-0.6	-	-	15.1	-	-
新生IM	米国好配当株プレミアム戦略F(毎月)株式	0.0	2.0	0.5	11.0	7.4	5.0	-	18.2	15.7	-
新生IM	米国好配当株プレミアム戦略F(毎月)株式&通貨	-0.1	9.4	2.6	-1.2	-1.4	-0.6	-	24.9	21.3	-
カレラAM	3つの財布 欧州銀行株式F(毎月)《全日本スポーツ応援F2》	-0.1	31.6	5.7	5.5	3.0	-5.2	-	33.4	29.5	-
カレラAM	3つの財布 欧州不動産関連株F(毎月型)《全日本スポーツ応援F3》	-0.0	29.9	5.4	-5.8	-3.3	-3.5	-	21.6	18.5	-
カレラAM	3つの財布 米国銀行株式ファンド(毎月)	-0.1	58.7	4.8	-6.8	3.1	1.0	-	23.5	21.8	-
カレラAM	テキサス州株式ファンド	-0.0	12.9	2.8	5.3	7.6	1.6	-	20.2	18.4	-
あおぞら投信	世界配当成長株ベガF(毎月)《くらだし》	0.0	8.7	-0.5	-2.8	0.4	-0.5	-	18.2	15.6	-
	外国株式・新興国型(複数国/地域)										
野村AM	ファンドマスターズ 新興国株 A(ﾍｯｼﾞ有)	0.0	4.1	8.4	-12.9	-0.6	-3.7	0.2	21.5	19.4	★
野村AM	ファンドマスターズ 新興国株 B(ﾍｯｼﾞ無)	-0.2	54.6	6.5	1.0	6.5	1.3	5.0	20.2	19.4	★★★
野村AM	新興国消費関連株投信	-0.2	19.1	7.1	2.5	5.3	-0.9	3.6	19.8	19.0	★★
日興AM	BRICs株式ファンド	-0.2	54.4	2.8	-17.4	-2.4	-1.3	3.0	23.4	20.5	★★
日興AM	先進国資本エマージング株式F(1年)《リード・ストック》	-0.3	73.0	1.5	3.0	3.3	-1.7	-	17.9	17.4	★★
日興AM	先進国資本エマージング株式F(年2)《リード・ストック》	0.0	0.2	1.5	2.9	3.2	-1.8	-	17.6	17.1	★★
日興AM	新シルクロード経済圏ファンド	-0.3	64.1	3.6	-10.6	5.0	2.3	-	19.3	18.1	★★★
日興AM	ビッグデータ新興国小型株ファンド(1年)	-1.1	45.6	2.5	8.2	16.7	-	-	22.3	-	★★★★★
日興AM	インデックスF海外新興国株式《DCインデックス海外新興国株式》	6.0	394.8	7.1	1.0	7.0	1.7	5.1	19.3	19.1	★★★
三菱UFJ国際投信	エマージング株式オープン	0.2	48.1	6.2	-1.9	6.4	2.4	4.8	20.5	19.5	★★★
三菱UFJ国際投信	テンプルトン新興国小型株F《ライジング・フォース》	-0.1	24.5	3.8	4.7	12.9	4.0	-	23.6	21.0	★★★★
三菱UFJ国際投信	新興国株式インデックスオープン	0.2	15.4	7.1	0.7	6.4	1.2	4.7	19.3	19.1	★★★
大和AM	インデックスセレクト 新興国株式	0.0	7.1	6.0	2.5	7.4	2.2	-	20.4	19.6	★★★
大和AM	D-I's 新興国株式インデックス	-0.0	2.7	6.0	2.6	7.7	2.4	-	20.2	19.5	★★★
大和AM	ノーロード 新興国株式ファンド	0.1	2.1	6.0	2.4	7.2	2.0	-	20.4	19.6	★★★
大和AM	iFreeActive EV	-0.1	67.5	15.0	-0.4	30.0	9.5	-	33.6	30.7	★★★★
JPモルガン	BRICS5・ファンド《ブリックス・ファイブ》	-1.0	194.6	4.2	-15.1	-2.1	-1.2	3.9	24.4	22.3	★★
JPモルガン	新興国小型株式F《エマージング・フューチャー》	-0.4	20.7	4.3	2.6	10.1	4.9	-	22.1	19.7	★★★★★
シュローダー	エマージング株式F(1年)	0.8	93.4	8.0	-2.3	6.0	1.7	5.2	19.5	19.0	★★★★
シュローダー	エマージング中小型株式F	0.0	0.2	4.0	3.0	-	-	-	-	-	-
ニッセイAM	コムジェスト新興国成長株F(資産成長)《エマージング・セレクト》	0.1	22.9	7.9	2.3	0.3	-2.3	-	19.2	18.6	★★
ニッセイAM	コムジェスト新興国成長株F(年2)《エマージング・セレクト》	0.0	1.1	7.9	2.4	0.3	-2.5	-	19.2	18.8	★★
ニッセイAM	新興国テクノロジー関連株式F(資産成長)《エマテック》	-1.6	39.5	13.3	-29.1	-	-	-	-	-	-
ニッセイAM	DC新興国株式インデックス	0.4	16.0	7.0	1.2	7.1	-	-	19.1	-	★★★
フィデリティ投信	新興国厳選株ファンドA(米ドル売り円買い)	0.6	14.1	8.3	-26.0	-3.6	-4.5	-	24.4	21.9	★
フィデリティ投信	新興国厳選株ファンドB(ﾍｯｼﾞ無)	1.8	17.8	7.4	-11.7	3.9	1.1	-	21.2	20.1	★★
ドイチェAM	世界新興国株式F《りそなBRICsプラス》	-0.0	27.7	7.0	-9.1	2.9	1.5	6.3	21.2	20.1	★★★★
ドイチェAM	グローバル新興国株投信《ブリックプラス》	-0.0	3.9	7.0	-9.5	2.7	1.4	6.3	21.2	20.2	★★★★
ゴールドマン・S	ビッグデータ・ストラテジー(エマージング株)	-0.1	22.5	5.5	0.4	8.1	1.4	-	19.0	18.8	★★★
アライアンス・B	新興国成長株投信 A(ﾍｯｼﾞ有)	0.5	9.7	9.9	-11.5	-0.6	-4.6	1.1	23.1	21.3	★
アライアンス・B	新興国成長株投信 B(ﾍｯｼﾞ無)	-0.3	62.3	9.0	3.6	7.0	0.7	6.1	20.7	20.2	★★★
ピクテ投信	新興国インカム株式F(1年)	-0.1	35.0	7.9	2.8	9.0	4.0	-	20.4	19.9	★★★★★
ピクテ投信	iTrust新興国株式《働きざかり 労働人口増加国限定》	0.4	9.6	1.5	16.0	5.5	-1.0	-	27.8	24.7	★
AM-One	ウェルズファーゴ エマージング株式Op.	-0.1	16.9	8.3	0.3	7.3	1.8	4.4	19.0	18.6	★★★★
AM-One	新興国ハイクオリティ成長株式ファンド《未来の世界(新興国)》	-6.1	756.9	6.2	-1.6	5.2	6.2	-	22.9	21.1	★★★★
AM-One	たわらノーロードplus 新興国株式低ボラティリティ高配当戦略	-0.0	0.7	3.5	1.6	6.6	0.9	-	15.7	15.3	★★★★
ブラックロック	iシェアーズ 新興国株式インデックスF	0.3	12.2	5.5	1.1	7.8	2.2	-	18.3	18.1	★★★★

Copyright ©2023 Ibbotson Associates Japan, Inc. 無断転載、複写(コピーなど)、配布、公開を禁じます。

運用会社	ファンド名《愛称》	月間金増減 億円	月末純資産 億円	リターン(%) 1か月	1年	3年(年率)	5年(年率)	10年(年率)	リスク(%) 3年(年率)	5年(年率)	イボットソン・ファンドスターズ
UBS AM	UBS新興国株式厳選投資F	-0.1	8.2	7.4	-5.8	2.9	-0.1	-	20.3	20.0	★★
HSBC投信	BRICs オープン	-0.2	55.2	4.5	-14.2	-3.5	-2.0	3.3	25.4	22.8	★
HSBC投信	新BRICs ファンド	-0.1	31.6	4.4	-14.4	-3.5	-2.1	3.7	25.5	23.0	★★
HSBC投信	ニューフロンティア株式オープン	-0.1	5.9	0.6	7.3	13.7	5.3	-	22.2	19.6	★★★★★
ステート・S	新興国株式インデックス・オープン	1.0	26.0	7.1	1.5	7.3	2.0	-	19.2	19.0	★★★
三井住友トラスト	エマージング株式オープン	0.0	13.9	6.9	2.8	5.6	0.1	5.7	21.6	21.2	★★★
三井住友DS	日興・新経済成長国エクイティF《EG5》	-1.8	56.8	3.6	33.6	9.8	2.2	-	25.0	22.3	★★
三井住友DS	グローイング・フロンティア株式F	1.2	29.4	3.8	-0.7	9.6	2.3	-	22.4	19.3	★★★
三井住友DS	三井住友DS・新興国株式インデックス・ファンド	0.0	0.3	6.9	1.1	-	-	-	-	-	–
スパークス	アジア中東株式ファンド(資産成長型)	0.0	0.5	6.6	-0.5	6.9	2.2	4.8	18.2	17.0	★★★★★
イーストスプリング	新興国スタープレイヤーズ	-0.1	18.2	9.9	-5.8	3.5	-	-	18.6	-	★★
SBI AM	EXE-i 新興国株式ファンド	0.9	146.9	4.7	1.9	7.6	2.7	-	18.1	17.9	★★★★
キャピタル	ニューワールド・ファンドA(米ドル売り円買い)	-0.0	11.5	5.6	-12.9	0.5	-0.2	-	21.0	18.4	★★
キャピタル	ニューワールド・ファンドB(ﾍｯｼﾞ無)	-3.5	172.9	4.1	1.9	8.3	5.6	-	19.2	17.6	★★★★★
楽天投信	エマージング株式F	0.0	12.2	4.3	7.1	11.4	2.7	-	20.8	19.5	★★★★
楽天投信	新興国株式インデックスF《楽天・バンガードF(新興国株式)》	0.6	27.9	5.0	2.2	8.1	2.8	-	18.1	17.9	★★★★★
カレラAM	カタール・アブダビ株式F	-0.0	4.5	-5.8	-5.1	10.8	9.1	-	18.9	16.5	★★★★★
カレラAM	スロベニア・クロアチア・ギリシャ株式F《アドリア海の夜明け》	0.0	2.7	8.1	9.2	7.5	2.1	-	22.1	19.2	★★★
岡三AM	新興国連続増配成長株オープン	11.3	58.9	5.4	1.8	4.0	1.7	4.6	19.6	18.8	★★★
シュローダー	BRICS株式ファンド	-0.0	90.6	6.6	-2.3	1.7	1.0	5.5	20.0	19.0	★★★
シュローダー	エマージング株式F(3ヵ月)	-0.0	3.0	8.0	-2.2	6.0	1.7	5.2	19.4	19.0	★★★★
ニッセイAM	新興国テクノロジー関連株式F(予想分配金提示)《エマテック》	-0.6	8.7	13.4	-28.8	-	-	-	-	-	–
アライアンス・B	新興国成長株投信C毎月(ﾍｯｼﾞ有)予想分配金提示型	-0.0	9.2	10.0	-11.5	-0.5	-4.5	-	23.1	21.3	★
アライアンス・B	新興国成長株投信D毎月(ﾍｯｼﾞ無)予想分配金提示型	-0.3	25.0	8.9	3.5	7.1	0.8	-	20.7	20.1	★★
ピクテ投信	新興国インカム株式ファンド(毎月)	-6.7	842.8	7.9	3.0	9.0	4.1	4.6	20.4	19.9	★★★
スパークス	アジア中東株式ファンド(隔月)	0.0	17.1	6.7	-0.5	7.3	2.1	5.2	19.2	18.2	★★★★★
	外国株式・新興国型(アジア)										
野村AM	アジアオープン	-0.1	44.6	7.2	-17.5	-1.7	-3.4	3.1	22.8	21.0	★★
野村AM	アジア・シリーズ(アセアン・フォーカス)	-0.1	8.8	4.4	12.5	8.0	1.9	3.4	23.4	20.7	★★
日興AM	アジア・ヘルスケア株式F	-0.9	77.6	5.9	15.8	11.3	2.6	-	23.9	22.3	★★★
三菱UFJ国際投信	アセアン真成長株式ファンド	0.1	16.0	4.4	13.3	4.8	-0.8	-	21.9	19.0	★★
三菱UFJ国際投信	日経アジア300インベスタブル・アクティブF《アジア・リーダー》	-0.0	3.2	7.9	-0.2	5.7	2.2	-	20.1	19.5	★★★
三菱UFJ国際投信	eMAXIS 日経アジア300インベスタブル・インデックス	0.2	35.4	7.9	3.3	8.6	2.9	-	19.0	18.7	★★★★
大和AM	ミレーアセット亜細亜株式F	-0.2	25.3	5.1	-1.7	5.8	2.2	-	15.1	16.0	★★★★
大和AM	ライジング・アセアン株式F	-0.6	39.4	4.1	11.4	5.9	0.7	-	22.4	19.9	★★
大和AM	ミレーアセット・アジア・セクターリーダー株ファンド	-0.2	25.9	6.6	7.4	11.8	3.6	-	21.0	19.7	★★★★
大和AM	新興アセアン中小型株ファンド -5つの芽-	-0.0	19.2	5.2	-1.2	10.4	4.6	-	28.9	24.6	★★
大和AM	アジア株長期厳選投資	0.0	1.3	7.9	-11.3	9.0	-	-	21.5	-	★★★
岡三AM	シャリア関連アセアン株式オープン《イスカンダルの光》	-0.0	4.2	3.3	13.2	6.2	-0.6	-	19.0	17.2	★★
JPモルガン	アジア・成長株・ファンド	-0.4	104.4	8.7	-0.7	10.6	6.7	10.0	21.3	21.0	★★★★★
JPモルガン	アジア株・アクティブ・オープン	9.5	348.8	9.8	-1.7	9.9	5.8	9.8	22.5	22.2	★★★★
ニッセイAM	日経アジア300iアクティブF(年2)《アジアン・エース》	-0.0	1.0	9.1	-1.2	7.2	2.7	-	20.4	19.3	★★★
ニッセイAM	日経アジア300iアクティブF(資産成長型)《アジアン・エース》	0.0	1.8	9.1	-1.2	7.1	2.7	-	20.4	19.2	★★★
フィデリティ投信	アジア株・ファンド	0.5	137.1	7.5	6.1	10.2	5.5	10.0	19.7	19.4	★★★★★
ベアリングス	アジア製造業ファンド	-0.1	77.4	11.1	-9.0	11.0	2.0	7.7	20.2	20.1	★★★★
AM-One	サザンアジア・オールスター株式F	-0.2	53.1	5.3	6.1	1.3	-1.3	3.9	19.3	17.9	★★
AM-One	VIPフォーカス・ファンド《アジアン倶楽部》	0.1	79.7	5.5	11.4	10.6	3.4	5.4	23.6	20.5	★★★
AM-One	アジア消費＆インフラ関連株式F《アジアンドライバー》	-0.0	4.3	5.5	0.7	3.0	-0.8	4.7	21.6	18.7	★★
AM-One	サザンアジア株式ファンド	-0.1	23.2	5.1	6.1	1.3	-1.2	3.9	18.9	17.6	★★
AM-One	マシューズ・アジア株式F《パシフィック・タイガー》	-1.1	38.1	6.4	2.2	9.5	-	-	19.8	-	★★★★
東京海上AM	東南アジア株式ファンド	0.0	11.1	3.4	9.3	1.7	-1.5	1.9	24.1	20.8	★
東京海上AM	アジア中小型成長株ファンド	-0.3	10.2	4.2	0.5	1.3	-3.5	0.3	21.8	20.4	★
HSBC投信	アジア・プラス	-0.8	17.6	6.8	-4.3	9.3	1.0	5.8	21.9	20.9	★★★
アムンディ	りそな アセアン・ファンド《メコン》	-0.1	28.7	4.7	15.3	8.8	2.8	2.8	22.5	19.7	★★
アムンディ	チャインドネシア株投信	-0.0	44.2	2.7	6.7	8.0	3.0	7.9	20.2	18.7	★★★
しんきんAM	アジアETF株式ファンド《情熱アジア大陸》	0.1	21.8	5.0	4.2	9.4	3.1	6.0	17.8	17.0	★★★★
三井住友トラスト	次世代通信関連 アジア株式戦略F《THE ASIA 5G》	-6.9	557.3	10.6	-4.1	-	-	-	-	-	–
三井住友トラスト	SMTアジア新興国株式インデックス	0.0	25.3	8.2	2.2	8.8	2.7	7.2	19.4	19.4	★★★★
三井住友トラスト	SMT 日経アジア300インベスタブルインデックスOp.	0.0	5.3	7.3	2.9	7.6	-	-	18.7	-	★★★
ラッセル	アジア増配継続株100 A(ﾍｯｼﾞ有)	0.0	4.6	8.0	-16.1	-1.7	-1.9	1.2	21.4	19.2	★
ラッセル	アジア増配継続株100 B(ﾍｯｼﾞ無)	-0.1	12.2	6.6	-0.8	6.3	4.0	6.4	18.2	17.7	★★★
三井住友DS	インド・中国株オープン	0.1	23.8	3.1	5.4	10.5	4.8	9.1	19.0	18.0	★★★★
三井住友DS	アジア4大成長国オープン	0.2	14.6	3.7	2.4	10.4	3.2	10.2	15.7	15.1	★★★★★
三井住友DS	アセアン成長国株ファンド	0.2	14.8	4.3	15.3	5.3	0.7	2.9	19.5	17.4	★★
三井住友DS	三井住友・ニュー・アジアF	-0.0	10.8	-0.5	2.5	6.5	0.4	-	22.1	19.3	★★
三井住友DS	アジア・スマートロジスティクスF	-0.8	7.6	8.2	-9.6	9.0	-	-	20.7	-	★★★
三井住友DS	アジア成長投資戦略ファンド	0.0	1.5	4.2	7.3	5.5	-	-	18.2	-	★★★
三井住友DS	日経アジア300iインデックスF	0.1	11.8	7.8	4.5	8.4	2.9	-	18.8	18.6	★★★★
スパークス	新・国際優良アジア株F《アジア厳選投資》	0.0	5.0	7.3	-12.2	3.0	0.3	-	21.4	19.8	★★★
スパークス	ベスト・ピックFⅡ(日本・アジア)マーケットﾍｯｼﾞ無	-0.0	3.4	4.7	-9.0	4.2	-	-	17.9	-	★★★
スパークス	新・国際優良日本アジア株F《日本アジア厳選投資》	-0.5	15.4	7.6	-8.1	2.0	-	-	17.1	-	★★
イーストスプリング	グローイング・アジア株式オープン	-0.0	35.3	4.0	7.7	7.7	1.5	5.2	20.1	18.3	★★★
SBI AM	インド＆ベトナム株ファンド	1.5	113.4	-1.6	-0.9	9.7	3.9	9.6	25.1	21.9	★★★
SBI AM	ハーベスト アジア フロンティア株式ファンド	1.0	27.8	6.4	-12.5	5.5	-3.0	4.8	19.6	17.2	★★
PayPay AM	PHEIM ASEAN株式ファンド	-0.1	4.4	5.4	3.7	9.6	1.7	-	25.5	22.9	★★
PayPay AM	南アジア株式ファンド《ムガールの光》	0.0	3.6	-3.7	-2.6	4.3	-3.1	-	21.5	18.9	★
キャピタルAM	アセアンCAM-VIPファンド	0.0	1.8	5.3	-4.2	7.0	0.7	5.3	24.9	21.5	★★
新生IM	フラトンVPICファンド	-0.1	31.2	0.9	-5.6	10.6	2.1	9.5	20.5	18.1	★★★★
野村AM	アジア好配当株投信(年4)	0.1	199.5	6.2	5.7	9.8	3.9	7.4	17.0	16.9	★★★★
JPモルガン	アジア・オセアニア高配当株式F《アジアの風》	-0.0	40.8	8.2	7.1	11.0	4.9	7.5	18.9	18.2	★★★★★
ベアリングス	アジア製造業ファンド(3ヵ月)	-0.1	6.1	11.0	-9.1	10.9	1.9	7.6	20.1	20.1	★★★★

Copyright ©2023 Ibbotson Associates Japan, Inc. 無断転載、複写(コピーなど)、配布、公開を禁じます。

運用会社	ファンド名《愛称》	月間金増減 億円	月末純資産 億円	リターン(%) 1か月	1年	3年(年率)	5年(年率)	10年(年率)	リスク(%) 3年(年率)	5年(年率)	イボットソン・ファンドスターズ
HSBC投信	アジア・プラス(3ヶ月)	-0.0	7.7	6.8	-4.4	9.2	0.9	5.7	21.9	20.9	★★★
朝日ライフAM	MSCI・グローイング・アセアン株式F	0.0	27.7	3.8	14.1	4.0	0.0	-	23.6	21.0	★★
三井住友DS	アジア・オセアニア好配当株式Op.《椰子の実》	-1.2	213.8	7.6	13.9	10.9	5.5	6.9	19.1	17.4	★★★★
三井住友DS	アジア・オセアニア好配当株式F《アジアンスター》	0.0	16.2	6.4	3.8	8.9	2.7	6.5	19.9	19.6	★★★
三井住友DS	アジア好配当株ファンド	-0.3	113.2	6.8	3.2	10.1	2.9	5.9	17.1	17.3	★★★★
マニュライフ	アジア経済圏・小型成長株F《グローイング・アジア》	0.0	5.6	5.4	3.2	13.5	1.7	-	21.2	20.4	★★★★
カレラAM	アジア サプライチェーン株式ファンド	-0.2	17.7	4.5	15.7	-	-	-	-	-	-
	外国株式・新興国型(中国圏)										
野村AM	チャイナオープン	-0.2	29.0	10.4	-13.0	-7.2	-8.7	0.9	30.3	26.8	★
日興AM	中国A株ファンド《黄河》	0.0	24.3	9.1	-11.0	5.7	1.6	6.6	24.6	23.3	★★★
日興AM	中国A株ファンド2《黄河2》	-0.0	18.6	9.1	-11.0	5.6	1.6	6.6	24.5	23.3	★★★
日興AM	深セン・イノベーション株式F(1年)	1.3	335.3	11.7	-14.1	10.7	8.6	-	31.7	29.6	★★★★
日興AM	華流国潮イノベーション株式ファンド(1年)《国潮》	-1.1	28.8	9.0	-7.1	-	-	-	-	-	-
日興AM	チャイナ脱炭素イノベーション株式ファンド	-0.1	15.4	11.0	-7.4	-	-	-	-	-	-
三菱UFJ国際投信	チャイナオープン	0.2	67.8	11.0	-0.1	2.5	-0.3	7.4	26.4	24.2	★★★
三菱UFJ国際投信	チャイナ・イノベーション・オープン	0.1	5.4	11.8	-2.5	5.8	-	-	29.7	-	★★★
大和AM	チャイナ・ファンド	0.3	49.8	11.1	-10.4	3.5	-0.5	5.7	27.3	24.9	★★
大和AM	iFreeActive チャイナX	0.1	10.7	11.4	-16.8	4.9	-	-	32.3	-	★
大和AM	バリューP・チャイナ・イノベーター・F	-1.1	119.8	8.4	1.3	15.1	-	-	25.0	-	★★★★★
大和AM	バリュー・パートナーズ チャイナ・ヘルスケア・フォーカス	-5.5	209.9	8.1	18.6	-	-	-	-	-	-
大和AM	VP チャイナ・カーボン・ニュートラル・フォーカス	-0.3	11.2	8.5	1.3	-	-	-	-	-	-
大和AM	iFreeNEXT ATMX+	0.1	10.2	14.2	-11.7	-	-	-	-	-	-
岡三AM	チャイナ・ロード《西遊記》	-0.3	23.9	12.0	-0.9	1.6	-2.4	7.6	24.6	22.5	★★★
明治安田AM	中国A株再生可能エネルギー関連プレミアムα	0.1	0.9	10.6	-	-	-	-	-	-	-
フィデリティ投信	チャイナ・フォーカス・オープン	8.0	36.8	11.0	19.1	9.4	1.5	9.2	22.5	21.7	★★★★
SOMPO	S&P 拡大中国株投信	-0.0	15.1	8.6	7.1	6.9	2.1	6.7	20.2	20.6	★★★★
SOMPO	東洋・中国A株ファンドDD「華夏」2020	-0.9	50.3	5.1	-10.6	-	-	-	-	-	-
SOMPO	東洋・中国A株ファンド「創新」2021(限定追加型)	-1.3	92.6	8.5	-4.4	-	-	-	-	-	-
AM-One	新成長中国株式ファンド《シャングリラ》	0.2	27.6	9.1	-5.1	5.6	1.6	9.7	22.2	21.5	★★★★
AM-One	中国関連株Op.《チャイニーズ・エンジェル》	0.1	24.4	10.7	-5.1	0.1	-4.1	4.5	26.9	25.2	★
UBS AM	中国株式ファンド	0.1	91.1	10.9	4.7	2.5	2.7	12.0	22.1	21.4	★★★★
UBS AM	日興UBS中国A株F《桃源郷》	-2.5	155.9	10.0	-1.0	7.2	4.5	17.7	22.9	22.4	★★★★★
UBS AM	中国新時代株式ファンド(年2)	0.1	57.2	12.1	5.8	1.7	-	-	25.0	-	★★
UBS AM	中国新時代株式ファンド(年1)	-2.9	211.3	12.0	5.6	1.5	-	-	25.0	-	★★
HSBC投信	チャイナ オープン	2.8	110.1	11.4	-1.1	3.4	-1.3	6.7	23.9	22.8	★★★
HSBC投信	中国クオリティ株式オープン	0.2	8.1	10.6	0.6	3.6	-1.8	5.6	22.5	21.6	★★
アムンディ	中国株ファンド《悟空》	-0.1	21.1	11.3	1.2	2.7	-1.8	5.8	25.0	23.8	★★
アムンディ	グラン・チャイナ・ファンド	-0.2	40.7	11.4	6.0	6.1	1.8	7.6	27.3	24.8	★★★
三井住友トラスト	チャイナ・リサーチ・オープン《孔明》	0.0	14.9	10.5	-0.6	2.1	-0.3	5.8	26.1	23.9	★★
三井住友トラスト	チャイナ・グッドカンパニー	0.1	13.8	9.0	-3.2	11.7	3.1	8.9	21.6	20.6	★★★★
三井住友DS	ニュー・チャイナ・ファンド	-1.6	244.3	9.2	-2.3	6.9	0.4	7.2	23.4	21.8	★★★
三井住友DS	ニュー・チャイナ・ファンド(資産成長)	0.0	0.3	9.4	-0.7	-	-	-	-	-	-
三井住友DS	中国A株・香港株オープン	-0.1	18.0	9.6	-0.2	13.8	6.8	11.2	22.4	21.4	★★★★★
三井住友DS	A株メインランド・チャイナ・オープン	0.0	4.6	9.7	-2.4	12.3	4.7	10.2	22.9	21.7	★★★★
三井住友DS	チャイナ騰飛(チャイナ・エクイティ・オープン)	-0.3	41.0	9.9	-2.2	2.2	-1.9	4.2	23.8	23.0	★★
三井住友DS	中国株式ファンド	0.9	19.8	8.5	-8.4	4.9	0.0	7.1	22.9	21.9	★★★
三井住友DS	香港ハンセン指数ファンド	-1.0	16.2	9.2	7.6	1.5	-2.2	5.1	23.4	21.8	★★★
SBI AM	中国テクノロジー株ファンド	0.1	5.1	12.0	-14.7	-	-	-	-	-	-
SBI AM	SBI・中国A株インデックスF《雪だるま(中国A株)》	0.7	7.2	9.5	2.9	-	-	-	-	-	-
ファイブスター	ディープリサーチ・チャイナ・ファンド《翡翠探訪》	0.0	2.4	9.8	-5.5	5.6	0.7	6.1	23.6	22.1	★★★
日興AM	中華圏株式ファンド (毎月)《チャイワン》	-1.5	163.7	10.1	-3.2	4.9	0.7	6.6	20.5	20.9	★★★
UBS AM	中国A株ファンド(年4)《桃源郷》	-0.3	57.2	10.0	-1.0	7.1	-	-	22.9	-	★★★★
HSBC投信	中国株式ファンド(3ヶ月)	-0.1	44.6	11.2	-1.2	3.4	-1.3	6.6	23.8	22.7	★★★
HSBC投信	中国クオリティ株式ファンド(3ヶ月)	-0.0	6.0	10.6	0.3	3.5	-1.9	5.5	22.4	21.6	★★
三井住友DS	ニュー・チャイナ・ファンド(予想分配金提示)	0.0	0.1	9.4	-2.0	-	-	-	-	-	-
	外国株式・インド型										
野村AM	インド株投資	6.1	2,450.5	-3.5	-3.6	8.4	3.8	9.4	24.8	22.6	★★★
野村AM	アジア・シリーズ(印度・フォーカス)	0.1	458.0	-4.2	-4.6	9.5	3.6	10.8	27.3	24.4	★★
大和AM	ダイナミック・インド株ファンド	11.6	187.7	-2.7	10.4	12.5	6.4	7.8	27.4	24.8	★★★
大和AM	インド株式オープン -ガンジスの恵み-	0.2	29.2	-2.9	10.5	16.6	6.5	9.8	29.0	26.2	★★★
大和AM	ミレーアセット・インド株式ファンド -インドの匠-	1.6	130.9	-4.1	3.3	17.8	8.5	-	29.4	26.6	★★★
T&D AM	インド中小型株ファンド《ガンジス》	8.6	51.5	-3.2	0.5	10.5	2.9	12.3	26.5	24.2	★★★
JPモルガン	インド株アクティブ・オープン	1.0	126.7	-1.8	-1.3	8.9	2.8	7.7	26.9	24.8	★★
ニッセイAM	インド厳選株式ファンド(資産成長型)	0.0	0.9	-2.7	7.6	12.9	-	-	29.1	-	★★★
ドイチェAM	インド株式ファンド	-0.1	107.7	-3.5	5.1	14.6	8.1	10.6	26.2	23.5	★★★★
パインブリッジ	厳選インド株式ファンド	12.6	132.4	-2.2	-	-	-	-	-	-	-
ピクテ投信	iTrustインド株式	2.2	50.5	-1.9	2.2	11.3	-	-	25.2	-	★★★
AM-One	ピュア・インド株式ファンド	21.2	280.8	-3.8	7.9	11.8	6.0	9.9	25.1	22.2	★★★★
ブラックロック	インド株ファンド	1.1	142.9	-2.9	-0.5	9.0	4.4	9.1	28.4	25.3	★★
東京海上AM	インド・オーナーズ株式オープン	0.2	14.0	-2.8	-3.0	-	-	-	-	-	-
HSBC投信	インドオープン	5.2	609.2	-3.8	0.5	12.1	4.1	6.9	28.8	25.6	★★
HSBC投信	インド・インフラ株式オープン	4.1	67.2	-3.2	7.2	17.9	1.9	7.0	32.0	29.9	★
アムンディ	りそなインド ファンド《マハラジャ》	1.4	243.8	-2.8	5.4	12.6	7.2	12.0	25.7	23.1	★★★★
三井住友DS	高成長インド・中型株式F(年1)	13.3	510.4	-3.1	0.4	14.5	6.4	-	28.8	25.5	★★★
イーストスプリング	インド株式オープン	22.2	855.0	-2.9	6.4	15.6	6.5	9.0	26.4	23.8	★★★★
イーストスプリング	インド・インフラ株式ファンド	-0.7	228.8	-4.8	0.0	15.1	6.8	9.5	33.0	29.0	★★
イーストスプリング	インド消費関連ファンド	62.8	399.1	-2.7	5.7	17.2	9.3	11.9	27.8	25.0	★★★★★
イーストスプリング	インド・コア株式F《+αインド》	8.5	31.2	-3.7	-	-	-	-	-	-	-
新生IM	UTIインドファンド	12.8	419.9	-5.3	-7.5	13.0	8.5	14.4	27.0	24.4	★★★★
新生IM	UTIインドインフラ関連株式ファンド	1.7	19.2	-5.8	8.9	16.2	5.8	8.9	27.4	25.3	★★★
日興AM	ノーロード・インド株式フォーカス(毎月)《ホットスパイス》	0.7	13.9	-3.9	1.4	14.5	7.2	-	25.1	22.6	★★★★★

Copyright ©2023 Ibbotson Associates Japan, Inc. 無断転載、複写(コピーなど)、配布、公開を禁じます。

運用会社	ファンド名《愛称》	月間金増減 億円	月末純資産 億円	リターン(%) 1か月	1年	3年(年率)	5年(年率)	10年(年率)	リスク(%) 3年(年率)	5年(年率)	イボットソン・ファンドスターズ
大和AM	インド株ファンド《パワフル・インド》	3.8	52.5	-2.6	8.4	12.2	5.9	8.5	26.8	24.2	★★★
ニッセイAM	インド厳選株式ファンド	0.1	61.4	-2.7	7.5	12.7	4.4	-	29.1	26.2	★★
HSBC投信	インド株式ファンド(3ヶ月)	0.2	35.7	-3.8	0.6	12.6	4.3	7.1	29.4	26.0	★
三井住友DS	高成長インド・中型株式ファンド	49.7	830.2	-3.1	0.5	14.5	6.4	13.4	28.7	25.4	★★★★
イーストスプリング	インド株式ファンド(3ヵ月)	6.4	64.4	-2.8	6.1	15.6	6.5	8.9	26.1	23.5	★★★★
カレラAM	インド株式ファンド	3.4	23.5	-1.8	-	-	-	-	-	-	-
	外国株式・ブラジル型										
日興AM	ブラジル株式ファンド	-0.0	14.9	3.5	17.0	-2.2	-0.6	-1.3	38.6	36.8	★★★
日興AM	ブラジル株式ファンド《情熱の国》	0.0	14.8	3.0	19.2	-2.1	-1.0	0.4	37.2	34.7	★★★★★
大和AM	ブラジル株式オープン ーリオの風ー	-0.1	33.6	2.2	13.3	-3.7	-0.4	-1.3	38.6	36.7	★★★
ピクテ投信	インデックスFシリーズ – ブラジル株《ﾋﾟｸﾃIFブラジル株》	0.0	5.2	3.4	21.2	-0.2	0.0	-0.3	38.6	36.3	★★★★
BNPパリバ	ブラジル・ファンド(株式型)	-0.1	48.1	4.2	14.0	-4.2	-3.0	-2.4	39.5	37.0	★★
HSBC投信	ブラジル オープン	0.8	194.7	3.0	10.6	-10.0	-5.8	-4.2	39.9	37.5	★
大和AM	ブラジル株式ファンド	0.1	26.9	3.7	14.6	-4.7	-2.3	-1.0	39.9	36.9	★★
HSBC投信	ブラジル株式ファンド(3ヶ月)	0.0	7.9	3.0	9.8	-10.1	-6.1	-4.4	39.7	37.3	★★
フランクリン・T	ブラジル高配当株ファンド(毎月)	-0.5	27.0	3.4	21.0	-2.2	-0.7	-1.8	38.2	35.6	★★★★
三井住友トラスト	ブラジル高配当株オープン(毎月)	-0.3	42.8	3.3	20.5	-1.7	-0.6	-1.7	37.3	34.8	★★★★★
カレラAM	ブラジル株式ファンド	-0.1	7.1	2.9	27.1	-	-	-	-	-	-
	外国株式・新興国型(その他単一国/地域)										
野村AM	東欧投資F(オーロラ2)	0.0	6.3	6.6	-50.8	-20.9	-11.3	-4.7	38.4	31.9	-
野村AM	トルコ投資F(オーロラ2)	-0.5	11.5	-8.7	78.9	14.8	0.8	-1.5	35.7	36.2	-
野村AM	アフリカ株投資	0.1	26.1	1.4	3.7	5.7	-2.1	3.1	28.2	27.0	-
野村AM	アジア・シリーズ(インドネシア・フォーカス)	1.0	29.7	4.0	15.3	8.3	3.8	4.2	30.8	26.7	-
野村AM	アジア・シリーズ(タイ・フォーカス)	0.0	8.7	3.0	21.1	7.5	-0.5	3.7	26.0	23.2	-
野村AM	アジア・シリーズ(フィリピン・フォーカス)	-0.1	8.3	6.9	3.8	2.5	-1.8	2.9	26.2	23.0	-
大和AM	ロシア株ファンド	0.0	2.0	-0.6	-91.4	-55.8	-35.8	-18.4	60.6	48.7	-
大和AM	ライジング・タイランド株式F	-1.3	17.5	1.5	17.2	4.3	-2.5	-	25.8	22.8	-
大和AM	ベトナム株ファンド	5.5	81.1	8.1	-9.5	13.2	3.0	-	30.3	26.2	-
T&D AM	ベトナム株式ファンド	0.0	6.0	6.5	-3.7	-	-	-	-	-	-
明治安田AM	東洋ベトナム株式ファンド2021	-0.1	53.4	7.4	-14.0	-	-	-	-	-	-
明治安田AM	東洋ベトナム株式オープン	9.7	67.7	7.5	-	-	-	-	-	-	-
シュローダー	ラテンアメリカ株投資	-0.1	43.4	6.2	24.6	6.6	3.8	1.4	34.5	30.7	-
ドイチェAM	ロシア・欧州新興国株式投信	0.0	15.5	1.0	-55.8	-25.7	-17.2	-8.0	41.0	34.1	-
ドイチェAM	りそな 東欧フロンティア株式ファンド《こはく(琥珀)》	0.0	2.7	1.1	-56.0	-25.8	-17.3	-8.1	41.0	34.1	-
ドイチェAM	ロシア東欧株式ファンド	0.0	16.9	1.1	-56.6	-26.1	-17.4	-7.9	41.3	34.3	-
ドイチェAM	ロシア株式ファンド	0.0	1.5	-0.6	-89.2	-50.7	-32.1	-15.7	58.5	47.0	-
SOMPO	トルコ株式オープン《メルハバ》	-5.9	46.7	-8.0	92.1	15.1	0.6	-1.1	37.1	37.1	-
AM-One	ベトナム株式F《ベトナムでフォー》	4.7	80.1	7.5	-13.9	14.3	3.9	-	29.9	25.9	-
ブラックロック	メリルリンチ・ラテンアメリカ株式ファンド	-0.0	15.4	3.6	23.5	-0.2	-0.6	0.4	35.8	32.6	-
東京海上AM	ベトナム株式ファンド(年1)	6.2	307.3	8.0	-10.0	16.4	-	-	30.4	-	-
HSBC投信	ロシア オープン	0.0	3.9	-0.8	-90.9	-54.6	-35.0	-18.2	59.1	47.7	-
HSBC投信	メキシコ株式オープン	-0.4	6.8	11.6	44.5	15.0	6.9	-	32.8	29.8	-
アムンディ	ロシア東欧ファンド	0.0	14.8	8.1	-63.0	-27.1	-14.5	-5.2	42.2	34.5	-
アムンディ	アラブ株式ファンド	-0.1	25.1	-2.0	-0.2	13.1	9.0	8.7	21.1	18.5	-
アムンディ	中東株式ファンド	-0.2	15.4	-2.0	0.3	13.6	9.4	8.9	21.2	18.6	-
アムンディ	インドネシア ファンド《ガルーダ》	0.0	9.8	2.2	17.8	4.2	1.6	1.2	29.6	25.8	-
NNIP	インドネシア株式ファンド	0.7	21.9	4.6	11.3	10.2	4.7	5.2	30.3	26.2	-
三井住友DS	ベトナム株式ファンド	2.7	60.4	7.5	-8.2	15.8	3.2	11.1	29.9	26.1	-
三井住友DS	ベトナム株式ファンド	2.5	31.2	7.5	-8.2	15.8	-	-	29.9	-	-
スパークス	韓国株F《韓国厳選投資》	-0.0	4.6	8.3	-8.1	10.4	-	-	28.0	-	-
イーストスプリング	インドネシア株式オープン	1.4	88.4	4.3	23.5	4.7	-0.3	1.7	31.1	27.8	-
イーストスプリング	フィリピン株式オープン	0.3	11.9	5.7	1.4	1.7	-2.6	0.7	23.4	20.8	-
イーストスプリング	タイ株式オープン	0.1	2.7	3.1	16.4	4.5	-0.2	-	26.3	22.9	-
イーストスプリング	ベトナム株式F《+αベトナム》	3.3	16.7	8.2	-	-	-	-	-	-	-
キャピタルAM	フィリピン株ファンド	-0.1	6.7	5.6	-0.9	-0.2	-4.0	1.0	24.7	21.6	-
キャピタルAM	ベトナムファンド	-0.0	44.5	8.1	-16.0	8.4	0.6	7.5	30.6	26.0	-
カレラAM	メキシコ株式ファンド	-0.1	6.7	13.8	37.6	12.7	6.1	-	31.6	28.3	-
カレラAM	ロシア株式ファンド	0.0	2.2	6.0	-55.9	-23.8	-10.7	-	55.5	44.7	-
カレラAM	フィリピン株式ファンド	0.0	2.1	4.6	3.3	1.8	-3.7	-	22.9	20.3	-
ファイブスター	ベトナム・ロータス・ファンド《ロータス》	4.4	173.4	8.1	-17.5	18.6	5.9	-	33.4	28.4	-
東京海上AM	ベトナム株式ファンド(年4)	0.3	50.4	8.0	-9.9	16.4	-	-	30.3	-	-
キャピタルAM	ベトナム成長株インカムファンド	10.9	245.6	7.6	-14.2	11.8	2.1	-	30.9	26.6	-
カレラAM	中欧株式ファンド	0.1	4.6	7.1	9.2	14.3	5.9	-	25.5	22.9	-
	国内短期金融資産										
野村AM	STF(ショートターム・ファンド)	0.0	0.2	0.0	0.0	0.0	0.0	-	0.0	0.0	-
	国内債券・短期型										
日興AM	年金積立日本短期債券Op.《DC日本短期債券》	-0.1	7.0	0.1	-0.2	-0.2	-0.2	-0.1	0.2	0.2	-
AM-One	公社債オープン(短期)	-0.4	211.3	0.0	-0.5	-0.1	0.0	0.3	0.4	0.4	-
	国内債券・中長期型										
野村AM	国内債券インデックスファンド	-0.0	4.9	-0.3	-5.3	-2.7	-1.2	0.2	1.8	1.9	★★
野村AM	Funds-i 国内債券	-1.1	22.1	-0.3	-5.3	-2.7	-1.2	0.2	1.8	1.9	★★
日興AM	インデックスF日本債券(1年)《DCｲﾝﾃﾞｯｸｽ日本債券》	-0.2	82.0	-0.3	-5.1	-2.7	-1.2	0.1	1.8	1.9	★★
日興AM	2023年満期日本公共債ファンド《ふるさと紀行2023》	-0.0	1.6	0.0	-0.2	-0.3	-0.2	-	0.2	0.3	★★★★★
三菱UFJ国際投信	ジャパン・ソブリン・オープン(資産成長)《ジャパソブN》	-1.0	30.6	0.2	-1.3	-0.8	-0.4	-	1.0	0.9	★★★★★
三菱UFJ国際投信	eMAXIS 国内債券インデックス	0.3	86.8	-0.3	-5.2	-2.7	-1.2	0.2	1.9	1.9	★★
三菱UFJ国際投信	eMAXIS Slim 国内債券インデックス	2.5	173.7	-0.3	-4.9	-2.4	-0.9	-	1.9	1.9	★★★
大和AM	日本国債ファンド(年1)	-2.7	84.0	-0.3	-2.8	-1.5	-0.7	-	1.5	1.4	★★★★
大和AM	住宅金融支援機構債F -Mr.フラット-	-0.0	18.4	-0.2	-2.8	-1.2	-0.4	-	1.3	1.2	★★★★★
大和AM	ジャパン・アクティブ・ボンド・オープン	0.0	0.0	-0.3	-6.6	-2.3	-	-	2.4	-	★★★★
大和AM	インデックスセレクト 日本債券	-0.1	11.5	-0.3	-5.2	-2.7	-1.2	-	1.9	1.9	★★
大和AM	ノーロード 日本債券ファンド	0.0	0.8	-0.3	-5.3	-2.8	-1.3	-	1.9	1.9	★★

Copyright ©2023 Ibbotson Associates Japan, Inc. 無断転載、複写(コピーなど)、配布、公開を禁じます。

運用会社	ファンド名《愛称》	月間金増減 億円	月末純資産 億円	リターン(%) 1か月	1年	3年(年率)	5年(年率)	10年(年率)	リスク(%) 3年(年率)	5年(年率)	イボットソン・ファンドスターズ
大和AM	iFree 日本債券インデックス	-0.2	44.8	-0.3	-4.9	-2.4	-0.9	-	1.9	1.9	★★★
大和AM	つみたてインデックス日本債券	0.6	16.3	-0.3	-4.9	-2.4	-	-	1.9	-	★★★
明治安田AM	日本債券ファンド《ホワイトウィング》	4.0	303.6	-0.5	-9.4	-3.7	-1.3	0.5	2.8	2.7	★★★
明治安田AM	ノーロード明治安田社債アクティブ	-1.0	18.4	-0.1	-5.3	-1.2	-0.1	-	2.1	1.7	★★★★★
明治安田AM	日本債券オープン(年1)《しあわせ宣言(年1)》	-8.1	71.0	-0.3	-6.7	-2.2	-	-	2.4	-	★★★★
農中全共AM	JA日本債券ファンド	0.1	18.5	-0.3	-5.0	-2.6	-1.1	0.2	1.9	1.9	★★★
ニッセイAM	日本インカムOp.(年1)《Jボンド》	-1.1	107.5	0.2	-1.9	-0.6	-0.2	-	1.0	0.9	★★★★★
ニッセイAM	<購入・換金手数料なし>ニッセイ国内債券インデックスF	-0.5	80.6	-0.3	-4.9	-2.5	-0.9	-	1.9	1.9	★★★
パインブリッジ	日本住宅金融支援機構債F《フラットさん》	-0.2	54.5	0.0	-2.8	-1.3	-0.6	0.2	1.3	1.2	★★★★
SOMPO	日本債券ファンド	0.0	14.1	-0.4	-5.6	-2.8	-1.1	0.3	1.9	2.0	★★
AM-One	公社債オープン(中期)	-2.2	392.3	-0.2	-4.6	-2.0	-0.6	0.7	1.7	1.8	★★★★★
AM-One	日本債券アドバンス(豪ドル債券型)年1《ちょっとコアラ》	0.0	1.2	1.1	0.2	0.3	0.3	-	3.8	3.1	★★★★★
AM-One	円建て債券ファンド20-11《円結び》	-1.1	182.1	0.1	-0.1	-	-	-	-	-	-
AM-One	円建て債券ファンド21-03《円結び》	-1.5	239.3	0.2	-0.6	-	-	-	-	-	-
AM-One	円建て債券ファンド2021-05《円結び》	-0.2	92.3	0.2	-0.7	-	-	-	-	-	-
AM-One	円建て債券ファンド21-09《円結び 》	-0.1	95.8	0.4	-1.4	-	-	-	-	-	-
AM-One	One円建て債券ファンドII 21-12《円結びII 》	-0.0	78.7	0.4	-1.8	-	-	-	-	-	-
AM-One	One円建て債券ファンドII 22-03《円結びII》	-0.7	132.5	0.5	-	-	-	-	-	-	-
AM-One	One円建て債券ファンドII 22-06《円結びII》	-0.0	131.8	0.4	-	-	-	-	-	-	-
AM-One	円建て債券ファンドII 22-09《円結びII 》	-0.2	119.1	0.5	-	-	-	-	-	-	-
AM-One	日本債券ファンド	-1.1	50.3	-0.3	-5.1	-2.6	-1.1	0.1	1.8	1.9	★★
AM-One	国内債券パッシブ・ファンド	1.4	316.5	-0.3	-5.0	-2.5	-1.1	0.2	1.8	1.9	★★★
AM-One	たわらノーロード 国内債券	1.8	216.2	-0.3	-4.9	-2.5	-0.9	-	1.8	1.9	★★★
AM-One	One円建て債券ファンドII 23-01《円結びII 》	86.4	86.5	-	-	-	-	-	-	-	-
ブラックロック	iシェアーズ 国内債券インデックスF	-0.3	7.7	-0.3	-5.1	-2.6	-1.1	-	1.9	1.9	★★
東京海上AM	円建て投資適格債券F (年2)《円債くん》	-0.3	43.4	-0.4	-5.6	-2.6	-1.2	0.4	2.1	1.9	★★★
ステート・S	日本債券インデックス・オープン	-1.0	39.6	-0.3	-5.0	-2.5	-0.9	-	1.9	1.9	★★★
しんきんAM	国内債券ファンド	0.1	9.7	-0.3	-5.2	-2.7	-1.2	0.2	1.9	1.9	★★
しんきんAM	公共債ファンド《ハロー・インカム》	-1.0	61.8	0.0	-2.7	-1.4	-0.9	0.0	1.0	0.8	★★★
三井住友トラスト	債券コア・セレクション	-0.3	83.5	-0.1	-8.2	-3.8	-1.6	-	3.4	3.1	★
三井住友トラスト	日本債券インデックスファンド	0.0	10.2	-0.3	-5.3	-2.8	-1.3	0.1	1.8	1.9	★
三井住友トラスト	SMT 国内債券インデックス・オープン	-2.3	277.0	-0.3	-5.2	-2.7	-1.2	0.2	1.8	1.9	★★
三井住友トラスト	日本債券インデックスe	-0.2	13.8	-0.3	-5.2	-2.7	-1.2	0.2	1.8	1.9	★★
三井住友トラスト	My SMT 国内債券インデックス(ノーロード)	0.4	1.5	-0.3	-	-	-	-	-	-	-
三井住友DS	ライフビュー・日本債券ファンド	0.0	1.5	-0.3	-4.9	-2.7	-1.2	0.3	1.8	1.9	★★★
三井住友DS	日本超長期国債ファンド	-0.3	31.7	-1.2	-8.8	-4.0	-1.5	-	3.3	3.2	★
三井住友DS	エス・ビー・日本債券ファンド《ベガ／VegA》	0.9	113.3	-0.1	-5.3	-2.2	-0.4	0.9	2.0	2.1	★★★★★
三井住友DS	日本債券インデックス・ファンド	-0.6	718.2	-0.3	-5.0	-2.4	-0.9	0.4	1.8	1.9	★★★★
三井住友DS	国内債券インデックス年金F	1.6	14.9	-0.3	-5.0	-2.5	-	-	1.8	-	★★★
三井住友DS	DC年金バランスゼロ(債券型)《マイパッケージZERO》	0.0	2.3	0.0	-4.2	-1.7	-0.4	-	2.1	1.9	★★★★
りそなAM	円建グローバル公社債ファンド	0.1	19.1	0.2	-3.8	-	-	-	-	-	-
りそなAM	Smart-i 国内債券インデックス	0.4	19.7	-0.3	-4.9	-2.4	-0.9	-	1.8	1.9	★★★
りそなAM	日本債券コア・アクティブファンド	0.0	0.0	-0.5	-	-	-	-	-	-	-
野村AM	日本債券インデックスファンド	-0.1	8.7	-0.3	-5.2	-2.7	-1.2	0.2	1.9	1.9	★★
野村AM	円債投資インデックスファンド《円債こづち》	-0.0	8.2	-0.3	-5.2	-2.7	-1.2	0.2	1.8	1.9	★★
三菱UFJ国際投信	ジャパン・ソブリン・オープン	-1.4	99.0	0.1	-1.3	-0.8	-0.4	0.0	1.0	0.9	★★★
三菱UFJ国際投信	日本国債ファンド (毎月)	-1.9	90.3	-0.5	-4.4	-2.1	-0.7	0.8	2.0	2.0	★★★★★
三菱UFJ国際投信	国内債券インデックスファンド	-0.3	27.0	-0.3	-5.2	-2.7	-1.1	0.2	1.8	1.9	★★★
大和AM	日本国債ファンド(毎月)	-21.3	1,033.5	-0.3	-2.8	-1.4	-0.7	0.3	1.5	1.4	★★★★
大和AM	日本国債15-20年ラダー型F -SLトレード-	-0.4	34.0	-1.2	-9.9	-4.7	-1.6	-	3.5	3.5	★
明治安田AM	日本債券オープン(毎月)《しあわせ宣言》	-2.7	139.6	-0.3	-6.6	-2.2	-0.4	0.9	2.4	2.3	★★★★★
ニッセイAM	日本インカムオープン《Jボンド》	-4.0	378.9	0.2	-1.9	-0.6	-0.2	0.2	1.0	0.9	★★★★
ニッセイAM	日本債券ファンド(毎月)	-1.9	95.3	0.2	-1.9	-0.6	-0.2	0.2	1.0	0.9	★★★★
AM-One	日本債券アドバンス (豪ドル債券型)《ちょっとコアラ》	-0.2	32.3	1.0	0.2	0.4	0.3	1.0	3.7	3.1	★★★★★
AM-One	毎月分配債券ファンド《円パワーズ》	-0.3	10.8	0.4	-2.6	-1.3	-0.5	0.2	1.2	1.3	★★★
AM-One	円ストラテジー債券ファンド《円クルーズ》	0.0	5.9	0.4	-3.2	-1.2	-0.2	0.2	1.5	1.6	★★★★
東京海上AM	円建て投資適格債券F (毎月)《円債くん》	-3.6	221.0	-0.5	-5.6	-2.6	-1.1	0.4	2.1	1.9	★★★
	国内債券・その他										
三菱UFJ国際投信	eMAXIS 国内物価連動国債インデックス	-5.6	38.4	0.3	3.2	1.1	0.2	-	2.1	1.8	-
大和AM	日本物価連動国債F	0.4	81.8	-0.5	1.9	1.0	0.1	-	2.2	1.9	-
ニッセイAM	国内債券アルファ《Jアルファ》	-0.0	44.8	0.0	-1.0	-0.8	-0.7	-	0.7	0.7	-
AM-One	物価連動国債ファンド《未来予想》	-1.5	286.7	-0.1	2.6	0.9	0.1	0.5	2.1	1.8	-
ペイペイAM	ソフトバンクG&日本企業厳選債券F21-12《SBGフォーカス》	-0.0	85.7	-0.3	-2.5	-	-	-	-	-	-
ペイペイAM	ソフトバンクG&日本企業厳選債券F22-06《SBGフォーカス》	-0.0	39.0	-0.4	-	-	-	-	-	-	-
	外国債券・世界型										
野村AM	グローバルボンド投信 B(年2/ﾍｯｼﾞ無)	-0.0	14.8	0.2	8.5	5.9	4.5	-	11.5	9.7	★★★★
野村AM	PIMCO・世界インカム戦略F B(ﾍｯｼﾞ無 年2)	10.7	520.6	0.1	5.9	5.3	4.7	-	8.5	7.1	★★★★★
野村AM	PIMCO・世界インカム戦略F 為替ナビ E	0.2	68.7	1.9	-8.5	-1.4	-0.1	-	7.6	6.0	★★
野村AM	テンプルトン・トータル・リターン B(ﾍｯｼﾞ無/年2)	-0.2	82.1	1.8	6.1	-0.5	-0.8	1.8	7.5	8.4	★
日興AM	高格付債券F(為替ﾍｯｼﾞ70)資産成長《73/しちさん》	0.0	1.2	2.6	-9.7	-4.2	-1.7	-	6.4	5.2	★
三菱UFJ国際投信	グローバル・ソブリン・オープン(1年)	-0.1	31.0	1.0	-3.0	0.0	0.7	1.9	5.6	4.8	★★★
三菱UFJ国際投信	グローバル・ソブリン・オープン(資産成長)《グロソブN》	0.1	19.7	1.0	-3.0	0.0	0.7	-	5.6	4.8	★★
三菱UFJ国際投信	グローバル・ボンド・オープン(年1)《花こよみ》	0.9	161.3	1.1	-2.6	2.0	2.1	-	8.1	6.7	★★★
三菱UFJ国際投信	PIMCO インカム戦略ファンド<米ドルインカム>(年2)	-0.1	38.5	0.2	5.8	5.3	4.7	-	8.5	7.2	★★★★★
三菱UFJ国際投信	先進国高金利債券F(年1)《グローバル・トップ》	-0.1	5.4	1.1	-2.6	2.0	2.1	-	8.1	6.7	★★★
三菱UFJ国際投信	ピムコ 短期戦略プラス・オープン(ﾍｯｼﾞ無)	0.0	0.1	-1.1	10.9	6.4	4.9	-	8.5	7.2	★★★★★
三菱UFJ国際投信	ピムコ・インカム・ストラテジーF<ﾍｯｼﾞ無>(年2)	2.2	104.0	0.2	5.8	5.3	4.7	-	8.5	7.2	★★★★★
三菱UFJ国際投信	グローバル・インカム・フルコース(ﾍｯｼﾞ無)	0.2	4.5	-0.2	8.8	6.1	-	-	9.0	-	★★★★★
岡三AM	ワールド・ソブリンインカム(1年)《十二単衣》	0.0	3.9	1.7	-4.3	-0.9	-0.3	1.4	5.4	4.7	★★
JPモルガン	債券インカム・ファンド(ﾍｯｼﾞ無、年1)	0.0	0.1	0.3	7.0	-	-	-	-	-	-
ニッセイAM	TCW債券戦略F(資産成長型・ﾍｯｼﾞ有)《ボンドセレクト》	0.0	0.4	1.5	-7.9	-2.4	-1.3	-	6.0	4.7	★

Copyright ©2023 Ibbotson Associates Japan, Inc. 無断転載、複写(コピーなど)、配布、公開を禁じます。

運用会社	ファンド名《愛称》	月間金増減 億円	月末純資産 億円	リターン(%) 1か月	1年	3年(年率)	5年(年率)	10年(年率)	リスク(%) 3年(年率)	5年(年率)	イボットソン・ファンドスターズ
ニッセイAM	TCW債券戦略F(資産成長型・ヘッジ無)《ボンドセレクト》	0.0	0.3	-0.3	6.3	5.0	4.2	-	8.4	7.1	★★★★
フィデリティ投信	ストラテジック・インカムF(資産成長)D(ヘッジ無)《悠々債券》	2.7	48.2	1.5	3.7	4.0	3.5	-	8.0	7.0	★★★★
ドイチェAM	グローバル公益債券F(年1)D(ヘッジ無)	0.8	17.5	1.9	-1.1	1.4	2.0	-	8.8	7.5	★★★
ゴールドマン・S	債券戦略F D(年2/ヘッジ無)《ザ・ボンド》	-0.2	8.0	0.3	8.6	5.6	4.0	-	9.3	8.1	★★★★
アライアンス・B	グローバル・ボンド・ファンドーI《ボンド・ストーリーーI》	0.1	11.5	0.9	-4.0	-0.4	0.0	1.6	5.2	4.5	★★★
アライアンス・B	世界SDGs債券ファンド(年2回決算型・ヘッジ無)	-0.0	3.2	1.2	2.9	-	-	-	-	-	–
SOMPO	リアル・アセット債券ファンド 円ヘッジ無《リアル・インカム》	-0.0	6.4	2.7	2.8	4.0	-	-	9.4	-	★★★
ブラックロック	ワールド・ボンド・オープン(ヘッジ無)	0.0	3.4	0.9	-4.5	-0.7	0.1	1.7	5.2	4.6	★★★
ブラックロック	ワールド債券ファンド(ヘッジ無)	0.1	10.8	0.9	-4.5	-0.7	0.1	1.7	5.2	4.6	★★★
UBS AM	公益・金融社債F(年1・ヘッジ無)《めばえ》	0.0	6.2	2.3	-1.2	1.9	2.6	-	8.4	7.1	★★★
三井住友トラスト	PIMCO 世界不動産関連債券F(ヘッジ無/年2)	-0.0	5.9	-0.9	4.9	3.9	-	-	8.2	-	★★★
三井住友DS	いちよし・グローバル株式ファンド	2.0	77.5	3.7	-	-	-	-	-	-	–
BNYメロン	インサイト・グローバル・クレジット・ファンド B(ヘッジ無/年2)	0.1	22.9	-0.2	2.9	-	-	-	-	-	–
SBI AM	EXE-i 先進国債券ファンド	-0.0	14.8	0.9	-1.0	1.3	1.9	-	5.3	4.6	★★★
お金のデザイン	THEOインカム・AIファンド(世界の債券中心)	0.2	11.0	0.4	0.7	2.4	-	-	5.9	-	★★★
HCアセット	インカム~夢のたね	0.1	1.6	0.3	-4.5	-	-	-	-	-	–
野村AM	ファンドマスターズ 世界債券B(ヘッジ無／毎月)	-0.3	115.4	1.7	-0.1	1.9	1.4	3.4	9.7	8.2	★★★
野村AM	テンプルトン・トータル・リターン D(ヘッジ無/毎月)	-1.8	274.3	1.8	6.1	-0.4	-0.7	1.9	7.4	8.4	★★
野村AM	グローバルボンド投信 D(毎月/ヘッジ無)	-0.2	13.3	0.2	8.5	5.9	4.5	-	11.5	9.7	★★★★
野村AM	PIMCO・世界インカム戦略F D(ヘッジ無 毎月)	-0.2	393.1	0.1	5.8	5.3	4.7	-	8.5	7.1	★★★★★
野村AM	PIMCO・世界インカム戦略F 為替ナビ F	-0.1	17.0	1.9	-8.5	-1.4	0.0	-	7.5	6.0	★★
日興AM	新ソブ	-0.1	8.8	1.2	-3.3	-0.5	0.1	0.6	5.8	5.0	★★
三菱UFJ国際投信	グローバル・ソブリン・オープン(毎月)	-15.7	2,806.9	1.0	-3.0	0.0	0.7	1.9	5.6	4.8	★★★
三菱UFJ国際投信	グローバル・ソブリン・オープン(3ヵ月)	-0.8	183.5	1.0	-3.0	0.0	0.6	1.9	5.6	4.8	★★★
三菱UFJ国際投信	グローバル・ボンドOp.(毎月)《花こよみ》	-3.3	865.9	1.2	-2.6	2.0	2.1	2.2	8.1	6.7	★★★
三菱UFJ国際投信	先進国高金利債券F (毎月)《グローバル・トップ》	-2.5	394.6	1.2	-2.6	2.0	2.1	2.2	8.1	6.7	★★★
三菱UFJ国際投信	PIMCO インカム戦略ファンド<米ドルインカム>(毎月)	9.0	144.2	0.2	5.7	5.3	4.7	-	8.5	7.1	★★★★
三菱UFJ国際投信	ピムコ・インカム・ストラテジーF<ヘッジ無>(毎月)	3.8	76.2	0.1	5.8	5.3	4.7	-	8.5	7.2	★★★★
岡三AM	ワールド・ソブリンインカム《十二単衣》	-5.5	524.1	1.7	-4.3	-1.0	-0.3	1.4	5.4	4.7	★★
JPモルガン	債券インカム・ファンド(ヘッジ無、毎月)	0.0	0.0	0.3	6.9	-	-	-	-	-	–
インベスコ	インカム・ナビゲーター<ヘッジ無>(毎月)	0.0	0.4	1.2	5.5	3.6	3.7	-	10.8	9.0	★★★
インベスコ	世界債券戦略F<ヘッジ無>(毎月)《戦略王》	0.0	0.9	2.0	12.3	6.6	6.0	-	7.5	6.5	★★★★★
ニッセイAM	TCW債券戦略F(3ヵ月・ヘッジ有)《ボンドセレクト》	0.0	0.1	1.5	-7.9	-2.3	-1.3	-	6.0	4.7	★
ニッセイAM	TCW債券戦略F(3ヵ月・ヘッジ無)《ボンドセレクト》	0.0	0.0	-0.3	6.7	5.1	4.3	-	8.4	7.1	★★★★
フィデリティ投信	ストラテジック・インカムF B(ヘッジ無)《悠々債券》	1.0	41.8	1.5	3.7	4.0	3.5	4.8	8.0	6.9	★★★★
ドイチェAM	グローバル公益債券ファンド (毎月) B (ヘッジ無)	3.1	163.6	1.9	-1.3	1.5	2.0	3.8	8.7	7.4	★★★
ゴールドマン・S	債券戦略F B(毎月/ヘッジ無)《ザ・ボンド》	-0.4	66.2	0.4	8.7	5.7	4.0	-	9.3	8.1	★★★★
アライアンス・B	グローバル・ハイ・インカム・Op.A《NKコンパス》(ヘッジ無)	-0.2	132.9	1.6	1.9	3.4	2.7	4.0	8.3	7.1	★★★★
アライアンス・B	グローバル・インカムF《グローバルチャンピオン》	-0.0	17.8	1.3	-1.3	0.8	0.7	2.2	5.9	5.0	★★★
アライアンス・B	世界SDGs債券ファンド(毎月・ヘッジ無)	0.0	0.3	1.1	2.8	-	-	-	-	-	–
ブラックロック	ワールド・インカム・ストラテジー《BR Win》	-0.8	16.1	0.1	8.1	5.4	4.1	4.7	8.7	7.4	★★★★★
UBS AM	公益・金融社債ファンド (ヘッジ無)《めばえ》	-0.4	84.0	2.3	-1.1	1.9	2.6	4.2	8.4	7.1	★★★★
三井住友トラスト	PIMCO 世界不動産関連債券F(ヘッジ無/毎月)	-0.0	7.3	-0.9	4.7	3.9	-	-	8.2	-	★★★
三井住友DS	世界高金利債券ファンド《債券万博》	-0.1	21.3	2.1	1.2	1.9	0.8	1.7	9.5	8.1	★★
三井住友DS	トヨタモータークレジット/トヨタグループ債券F	0.2	11.3	0.8	4.8	4.6	2.3	-	7.9	7.0	★★★
スカイオーシャン	世界債券戦略ファンド(ヘッジ無)	-0.1	21.4	0.7	5.3	4.3	3.6	-	7.6	6.5	★★★★
	外国債券・世界型(円ヘッジ)										
野村AM	グローバルボンド投信 A(年2/米ドル)	0.0	1.5	2.3	-7.4	-1.8	-1.2	-	10.1	8.1	★★★
野村AM	PIMCO・世界インカム戦略F A(ヘッジ有 年2)	28.1	2,341.4	2.0	-9.2	-2.4	-1.0	-	7.6	6.0	★★★
野村AM	ワールドボンド・ファンド	-0.4	22.6	0.2	-5.3	-2.9	-	-	2.5	-	★★★
野村AM	グローバル・ボンド・アクティブF(運用切替・限定追加)《未来への階段》	-0.1	1.8	0.4	-4.5	-2.3	-	-	2.2	-	★★★★★
野村AM	テンプルトン・トータル・リターン A(ヘッジ有/年2)	-0.1	8.9	4.7	-9.3	-7.7	-6.2	-2.9	8.5	8.1	★
日興AM	グローバル担保付き債券F(ヘッジ有)《たんぽポンド》	0.0	11.1	1.4	-11.0	-4.6	-	-	5.7	-	★★
日興AM	ジパング企業債ファンド	-10.0	618.7	0.7	-9.2	-2.0	-	-	4.3	-	★★★★★
三菱UFJ国際投信	世界プレミア企業債券F(ヘッジ有)《プレミア・コレクション》	3.5	102.5	1.7	-11.4	-4.0	-1.3	-	7.4	6.0	★★★
三菱UFJ国際投信	PIMCO インカム戦略ファンド<円インカム>(年2)	-0.5	26.7	1.9	-9.2	-2.3	-0.9	-	7.6	6.0	★★★
三菱UFJ国際投信	ピムコ 短期戦略プラス・オープン(為替リスク軽減型)	0.0	0.3	0.7	-4.2	-1.1	-0.6	-	3.7	2.9	–
三菱UFJ国際投信	ピムコ・インカム・ストラテジーF<限定ヘッジ>(年2)	3.0	76.3	1.9	-9.2	-2.3	-0.9	-	7.6	6.0	★★★★
三菱UFJ国際投信	グローバル・インカム・フルコース(為替リスク軽減型)	0.1	5.9	1.4	-6.2	-1.5	-	-	6.3	-	★★★★★
三菱UFJ国際投信	eMAXIS 債券バランス(2資産均等型)	0.0	1.9	0.6	-9.8	-4.1	-1.6	-	3.3	3.2	★★★
大和AM	目標利回り追求型債券ファンド《つみき》	-0.0	10.4	2.0	-12.6	-7.2	-3.8	-	9.7	8.1	★
大和AM	ワールド・アクティブ・ボンド・オープン(ヘッジ有)	0.0	0.0	1.9	-13.2	-5.1	-	-	5.4	-	★★
JPモルガン	債券インカム・ファンド(ヘッジ有、年1)	0.0	0.1	2.0	-8.2	-	-	-	-	-	–
フィデリティ投信	ストラテジック・インカムF(資産成長)C(ヘッジ有)《悠々債券》	0.0	22.8	2.4	-10.3	-3.2	-1.6	-	7.5	6.1	★★★
ベアリングス	ワールド・ボンド&カレンシーF(1年)《ウィンドミル1年》	-0.2	88.0	2.3	-10.5	-6.3	-2.3	-	5.6	4.9	★★
ドイチェAM	グローバル公益債券F(年1)C(ヘッジ有)	1.4	54.9	2.4	-14.3	-5.5	-2.3	-	9.7	8.0	★★
ゴールドマン・S	ガリレオ	-0.3	37.7	1.2	-10.3	-4.8	-2.5	-1.8	4.0	3.8	★★
ゴールドマン・S	モナリザ 世界債券ファンド	0.2	53.7	1.5	-12.7	-4.5	-2.0	-0.2	5.6	4.7	★★★★
ゴールドマン・S	債券戦略F C(年2/ヘッジ有)《ザ・ボンド》	0.0	2.0	1.6	-6.3	-1.7	-1.5	-	7.2	5.8	★★★★
ゴールドマン・S	フォーカス・イールド・ボンド 年2《ターゲット・ボンド》	-0.5	118.5	2.5	-12.0	-4.0	-1.9	-	8.9	7.2	★★
アライアンス・B	グローバルESG・社債F21-02(限定追加)	-0.5	127.0	1.1	-7.2	-	-	-	-	-	–
アライアンス・B	グローバルESG・社債ファンド21-09(限定追加)	-0.9	112.3	1.3	-9.2	-	-	-	-	-	–
アライアンス・B	世界SDGs債券ファンド(年2回決算型・ヘッジ有)	0.0	1.1	2.6	-11.6	-	-	-	-	-	–
SOMPO	リアル・アセット債券ファンド 円ヘッジ有《リアル・インカム》	0.0	5.3	3.2	-9.4	-2.4	-	-	9.4	-	★★★
AM-One	ニッポン債券オープン	0.5	50.2	0.0	-3.3	0.5	1.4	-	3.2	2.8	★★★★★
AM-One	ピムコ・ストラテジック・インカムF1月号	0.2	32.0	1.9	-8.9	-2.2	-0.8	-	7.5	5.9	★★★★
AM-One	ピムコ・ストラテジック・インカムF2月号	-0.1	45.7	1.9	-8.9	-2.2	-0.8	-	7.5	5.9	★★★★
AM-One	ピムコ・ストラテジック・インカムF3月号	-0.3	37.5	1.9	-8.9	-2.3	-0.9	-	7.6	6.0	★★★
AM-One	ピムコ・ストラテジック・インカムF4月号	-0.3	27.9	1.9	-9.0	-2.2	-0.8	-	7.5	5.9	★★★★
AM-One	ピムコ・ストラテジック・インカムF5月号	-0.0	13.8	1.9	-8.9	-2.2	-0.9	-	7.5	5.9	★★★★
AM-One	ピムコ・ストラテジック・インカムF6月号	-0.2	20.4	1.9	-9.0	-2.2	-0.9	-	7.5	5.9	★★★★

Copyright ©2023 Ibbotson Associates Japan, Inc. 無断転載、複写(コピーなど)、配布、公開を禁じます。

運用会社	ファンド名《愛称》	月間金増減 億円	月末純資産 億円	リターン(%) 1か月	1年	3年(年率)	5年(年率)	10年(年率)	リスク(%) 3年(年率)	5年(年率)	イボットソン・ファンドスターズ
AM-One	ﾋﾟﾑｺ・ストラテジック・インカムF7月号	-0.2	28.6	1.9	-9.0	-2.2	-0.9	-	7.5	5.9	★★★★
AM-One	ﾋﾟﾑｺ・ストラテジック・インカムF8月号	-0.0	33.4	1.9	-8.9	-2.2	-0.8	-	7.5	5.9	★★★★
AM-One	ﾋﾟﾑｺ・ストラテジック・インカムF9月号	-0.1	57.0	1.9	-8.9	-2.2	-0.8	-	7.5	5.9	★★★★
AM-One	ﾋﾟﾑｺ・ストラテジック・インカムF10月号	-0.1	38.5	1.9	-9.0	-2.3	-0.9	-	7.5	5.9	★★★★
AM-One	ﾋﾟﾑｺ・ストラテジック・インカムF11月号	-0.2	34.8	1.9	-9.0	-2.2	-0.8	-	7.5	5.9	★★★★
AM-One	ﾋﾟﾑｺ・ストラテジック・インカムF12月号	-0.4	56.5	1.9	-9.0	-2.2	-0.9	-	7.5	5.9	★★★★
ブラックロック	ワールド・ボンド・オープン(ﾍｯｼﾞ有)	0.0	2.1	1.1	-14.0	-5.9	-2.6	-0.8	4.9	4.5	★★★
ブラックロック	ワールド債券ファンド(ﾍｯｼﾞ有)	-0.0	1.3	1.1	-14.0	-5.9	-2.6	-0.8	4.9	4.5	★★★
ブラックロック	BEST(ﾍｯｼﾞ有/年2)	-0.0	53.3	1.2	-5.7	-2.8	-0.8	-	5.8	4.7	★★★★
ブラックロック	iインカム	-0.1	55.0	1.7	-6.2	-2.3	-0.7	-	6.6	5.3	★★★★★
UBS AM	世界公共インフラ債券投信(通貨選択)円 (年2)	-0.3	130.0	3.4	-15.3	-5.8	-2.3	-0.5	9.8	8.1	★★
UBS AM	公益・金融社債F(年1・ﾍｯｼﾞ有)《わかば》	-0.1	10.3	2.9	-13.3	-4.7	-1.6	-	9.0	7.4	★★★
HSBC投信	グローバル・ターゲット利回り債券F20-03(限定追加型)《グローバル・ターゲット》	-0.2	47.2	0.4	0.9	-	-	-	-	-	–
HSBC投信	グローバル・ターゲット利回り債券F20-12(限定追加)	-2.6	915.5	1.4	1.7	-	-	-	-	-	–
アムンディ	ジャパン・プラス債券F(年1)《円のソムリエ》	0.1	1.0	0.2	-14.3	-6.7	-3.0	-	5.6	4.9	★
アムンディ	マルチセクター債券F20-12(限定追加)《ブレンド・ボンド》	0.0	10.0	2.5	-11.8	-	-	-	-	-	–
三井住友トラスト	債券コア戦略F	0.5	22.1	-0.1	-8.3	-3.9	-1.6	-	3.4	3.1	★★★
三井住友トラスト	PIMCO 世界不動産関連債券F(ﾍｯｼﾞ有/年2)	0.0	7.2	0.9	-9.6	-3.4	-	-	4.9	-	★★★
三井住友DS	公益債券投信(資産成長)	0.0	4.2	2.3	-13.4	-5.1	-2.0	-	9.2	7.5	★★
三井住友DS	スマート・ストラテジー・ファンド(年2)	0.0	11.0	1.9	-9.9	-3.5	-2.4	-1.3	6.4	5.3	★★
三井住友DS	先進国国債ファンド(リスク抑制型)《未来のコツ》	-7.1	248.9	-0.2	-6.0	-3.0	-	-	2.4	-	★★★
三井住友DS	ひとくふう世界国債F(ﾍｯｼﾞ有)	-0.0	3.5	-0.2	-8.7	-4.7	-1.2	-	3.4	3.6	★★★★
BNYメロン	インサイト・グローバル・クレジット・ファンド A(ﾍｯｼﾞ有/年2)	-1.0	7.5	2.7	-11.2	-	-	-	-	-	–
SBI AM	ジャパン・ベターインカム・ファンド《ベタイン》	-0.0	28.5	1.7	-9.4	-2.7	-0.7	-	4.8	4.1	★★★★
キャピタル	グローバル・ボンド・ファンドF(限定為替ヘッジ)	4.3	900.7	1.8	-10.2	-3.5	-1.0	-	5.5	4.6	★★★★
楽天投信	世界債券(為替ヘッジ付)F	0.0	3.0	0.2	-7.7	-3.8	-2.2	-	2.5	2.1	★★★
楽天投信	全世界債券インデックス(ﾍｯｼﾞ)F《楽天・バンガードF全世界債券ﾍｯｼﾞ》	0.0	4.8	1.7	-12.4	-4.7	-	-	5.4	-	★★
新生IM	オリックス 世界国債F(グローバル・ダイナミック・デュレーション/ﾍｯｼﾞ有)	0.0	13.1	1.9	-13.0	-6.5	-	-	5.3	-	★
新生IM	オリックス 世界社債アクティブF(ﾍｯｼﾞ有)	0.0	12.1	3.2	-13.3	-4.0	-	-	9.2	-	★★★
あおぞら投信	先進国中短期公社債F(ﾍｯｼﾞ有)《海のしずく》	0.1	3.7	1.2	-5.8	-2.0	-1.3	-	4.1	3.3	★★★★
野村AM	ボンド・インカム・オープン	-0.1	35.8	0.2	-2.1	-1.3	-0.6	-0.4	1.0	0.9	★★★★★
野村AM	ファンドマスターズ 世界債券A(ﾍｯｼﾞ付／毎月)	-0.1	7.0	2.6	-12.9	-5.0	-2.4	-0.2	8.7	7.0	★★★
野村AM	先進国ﾍｯｼﾞ付債券ファンド《エンタメくん》	-0.1	70.9	0.4	-4.9	-3.4	-1.7	-0.4	2.8	2.5	★★★★
野村AM	PIMCO・世界インカム戦略F C(ﾍｯｼﾞ有 毎月)	-12.3	949.9	1.9	-9.2	-2.3	-0.9	-	7.6	6.0	★★★★
野村AM	グローバルボンド投信 C(毎月/米ﾄﾞﾙ)	0.1	1.9	2.3	-7.4	-1.9	-1.2	-	10.1	8.0	★★★
野村AM	テンプルトン・トータル・リターン C(ﾍｯｼﾞ有/毎月)	-0.1	2.5	4.8	-9.0	-7.6	-6.1	-2.8	8.5	8.1	★
日興AM	円サポート	-0.1	9.1	2.4	-14.9	-6.6	-2.7	-0.4	7.2	6.1	★★
三菱UFJ国際投信	国際機関債オープン(ﾍｯｼﾞ有)	-0.4	47.0	1.0	-14.5	-5.9	-2.5	-0.7	5.5	4.7	★★★
三菱UFJ国際投信	PIMCO インカム戦略ファンド<円インカム>(毎月)	-0.0	52.1	1.9	-9.2	-2.3	-0.9	-	7.6	6.0	★★★
三菱UFJ国際投信	ピムコ・インカム・ストラテジーF<限定ﾍｯｼﾞ>(毎月)	1.5	25.7	1.9	-9.2	-2.4	-1.0	-	7.6	6.0	★★★
JPモルガン	債券インカム・ファンド(ﾍｯｼﾞ有、毎月)	0.0	0.0	2.0	-8.2	-	-	-	-	-	–
インベスコ	インカム・ナビゲーター<ﾍｯｼﾞ有>(毎月)	0.0	0.1	2.3	-9.1	-3.7	-1.8	-	9.8	7.8	★★
インベスコ	世界債券戦略F<ﾍｯｼﾞ有>(毎月)《戦略王》	0.0	0.2	3.1	-3.3	-0.8	0.4	-	5.7	4.8	★★★★★
フィデリティ投信	ストラテジック・インカムF A(ﾍｯｼﾞ有)《悠々債券》	-1.5	245.2	2.4	-10.3	-3.1	-1.6	0.1	7.4	6.0	★★★★
ベアリングス	ワールド・ボンド＆カレンシーF(毎月)《ウィンドミル》	-1.7	199.9	2.3	-10.4	-6.3	-2.3	-1.0	5.6	4.9	★★
ドイチェAM	グローバル公益債券ファンド (毎月) A (ﾍｯｼﾞ有)	-1.4	425.5	2.4	-14.1	-5.4	-2.3	-0.3	9.7	7.9	★★★
ゴールドマン・S	債券戦略F A(毎月/ﾍｯｼﾞ有)《ザ・ボンド》	-0.0	5.5	1.6	-6.3	-1.7	-1.5	-	7.2	5.8	★★★★
ゴールドマン・S	フォーカス・イールド・ボンド 毎月《ターゲット・ボンド》	-0.1	88.7	2.5	-12.0	-4.0	-1.9	-	8.9	7.2	★★★
アライアンス・B	グローバル・ハイ・インカム・Op.B《NKコンパス》(ﾍｯｼﾞ有)	0.0	13.5	2.0	-11.0	-3.9	-2.1	-0.5	6.8	5.4	★★★
アライアンス・B	世界SDGs債券ファンド(毎月・ﾍｯｼﾞ有)	0.0	0.7	2.6	-11.6	-	-	-	-	-	–
ピクテ投信	円インカム・セレクトF(毎月)《円インカム・セレクト》	-0.0	24.2	1.4	-11.3	-5.6	-1.9	-0.3	6.6	5.6	★★★
UBS AM	世界公共インフラ債券投信 (通貨選択)円 (毎月)	-6.4	754.0	3.4	-15.2	-5.7	-2.3	-0.5	9.8	8.1	★★★
UBS AM	公益・金融社債ファンド (ﾍｯｼﾞ有)《わかば》	-1.3	101.8	2.9	-13.5	-4.8	-1.6	0.2	9.0	7.4	★★★★
アムンディ	ジャパン・プラス債券ファンド《円のソムリエ》	-0.0	18.4	0.2	-14.4	-6.8	-3.1	-0.9	5.7	4.9	★★
三井住友トラスト	PIMCO 世界不動産関連債券F(ﾍｯｼﾞ有/毎月)	-0.0	2.1	0.9	-9.5	-3.4	-	-	4.9	-	★★★
三井住友DS	公益債券投信(毎月)	0.1	44.7	2.4	-13.5	-5.0	-2.0	0.0	9.3	7.6	★★★
三井住友DS	国債プラス(毎月)《円の達人》	-0.0	5.1	-0.1	-14.1	-6.9	-2.9	-0.3	4.8	4.6	★★★
三井住友DS	スマート・ストラテジー・ファンド(毎月)	-0.0	27.7	1.9	-9.9	-3.5	-2.4	-1.3	6.4	5.3	★★
スカイオーシャン	世界債券戦略ファンド(ﾍｯｼﾞ有)	-0.1	5.7	2.2	-9.4	-3.3	-2.1	-	6.8	5.6	★★★
	外国債券・世界型(除く日本)										
野村AM	外国債券インデックスファンド	0.0	6.5	1.2	-2.5	0.9	1.3	2.9	5.8	5.2	★★★
野村AM	Funds-i 外国債券	0.4	25.4	1.2	-2.6	0.9	1.3	2.9	5.8	5.2	★★★
日興AM	年金積立インターナショナル・ボンドF《DC Iボンド》	-0.0	4.8	1.4	-3.8	0.0	0.8	1.9	5.8	5.2	★★
日興AM	高金利先進国債券Op.(資産成長)《月桂樹》	0.3	56.4	3.1	4.6	2.6	1.4	1.8	9.1	7.6	★★
日興AM	インデックスF海外債券(ﾍｯｼﾞ無)《DCｲﾝﾃﾞｯｸｽ海外債券》	-0.3	88.9	1.1	-2.6	0.8	1.2	2.8	5.8	5.2	★★★
三菱UFJ国際投信	外国債券オープン	0.1	21.2	1.1	-2.9	0.4	0.8	2.4	5.8	5.2	★★★
三菱UFJ国際投信	海外債券オープン	1.9	153.5	1.2	-2.6	0.8	0.9	3.0	6.0	5.6	★★★
三菱UFJ国際投信	バリュー・ボンドF<ﾍｯｼﾞ無>(年1)《みらいの港》	-0.1	13.1	1.4	3.8	4.9	4.2	-	9.9	8.1	★★★★★
三菱UFJ国際投信	ﾋﾟﾑｺ トータル・リターンF<ﾍｯｼﾞ無>(年1)	0.0	21.5	0.3	0.9	2.5	3.1	-	5.4	4.6	★★★★★
三菱UFJ国際投信	AMP グローバル・インフラ債券F<ﾍｯｼﾞ無>(年1)《世界のいしずえ》	0.3	25.4	2.2	-1.4	0.9	3.4	-	10.2	8.5	★★★
三菱UFJ国際投信	世界国債インデックスファンド(年1)	0.6	41.2	1.1	-2.6	0.7	1.2	2.8	5.8	5.2	★★★
三菱UFJ国際投信	eMAXIS 先進国債券インデックス	1.2	126.0	1.1	-2.6	0.8	1.2	2.8	5.8	5.2	★★★
三菱UFJ国際投信	eMAXIS Slim 先進国債券インデックス	20.3	585.2	1.1	-2.1	1.3	1.7	-	5.8	5.2	★★★★
大和AM	海外ソブリン・ファンド(1年)	0.0	0.5	2.3	-4.0	-0.2	-0.1	1.2	7.1	6.1	★★
大和AM	グローバル債券ファンド(年2)	-0.0	3.9	1.7	2.5	2.0	0.4	1.3	7.4	6.6	★★
大和AM	世界債券ファンド(年2)《ワールドプライム》	0.0	0.3	1.5	1.0	1.9	0.1	0.9	7.3	6.6	★★
大和AM	インデックスセレクト 外国債券	0.0	4.7	1.1	-2.5	0.8	1.3	-	5.8	5.2	★★★
大和AM	D-I's 外国債券インデックス	0.0	0.0	1.1	-2.5	0.8	1.3	-	5.8	5.2	★★★
大和AM	ノーロード 外国債券ファンド	0.0	1.6	1.1	-2.5	0.8	1.3	-	5.8	5.2	★★★
大和AM	iFree 外国債券インデックス	-0.1	61.7	1.2	-2.1	1.2	1.7	-	5.8	5.2	★★★★
大和AM	つみたてインデックス外国債券	1.7	45.0	1.2	-2.1	1.3	-	-	5.8	-	★★★

Copyright ©2023 Ibbotson Associates Japan, Inc. 無断転載、複写(コピーなど)、配布、公開を禁じます。

運用会社	ファンド名《愛称》	月間金増減 億円	月末純資産 億円	リターン(%) 1か月	1年	3年(年率)	5年(年率)	10年(年率)	リスク(%) 3年(年率)	5年(年率)	イボットソン・ファンドスターズ
岡三AM	日系外債オープン(ﾍｯｼﾞ無)	0.0	0.9	0.4	4.0	4.0	-	-	8.0	-	★★★★★
明治安田AM	外国債券オープン《夢実現》	0.0	5.2	1.2	-2.6	0.5	0.8	2.4	5.7	5.1	★★★
明治安田AM	外国債券ファンド《ハリアー》	-0.0	1.2	1.2	-2.6	0.3	0.6	2.3	5.7	5.2	★★
インベスコ	世界グリーンボンド・ファンド<ﾍｯｼﾞ無>	-0.5	15.8	1.8	-2.1	-	-	-	-	-	–
アバディーン・S	海外高格付け債ファンドB(ﾍｯｼﾞ無)	-0.2	26.6	0.8	-1.4	0.7	1.0	2.3	5.4	4.9	★★
農中全共AM	JA海外債券ファンド	0.0	2.0	1.1	-2.7	0.2	0.8	2.3	5.7	5.1	★★★
ニッセイAM	高金利国債券F(1年)《スリーポイント》	0.0	0.3	3.1	4.6	3.1	2.5	1.6	7.3	6.2	★★★
ニッセイAM	ﾋﾟﾑｺ世界債券戦略F D(年1/ﾍｯｼﾞ無)	-0.1	6.6	1.3	-3.0	1.1	0.8	-	6.2	5.3	★★
ニッセイAM	SDGsインカムファンド(資産成長・ﾍｯｼﾞ無)	0.0	1.9	1.3	0.2	-	-	-	-	-	–
ニッセイAM	〈購入・換金手数料なし〉外国債券インデックスF	2.8	216.5	1.2	-2.2	1.2	1.7	-	5.8	5.2	★★★★
モルガン・S	グローバル・ボンド・オープンM	-0.0	5.9	1.3	-12.2	-4.8	-2.1	-0.4	4.7	4.2	★
パインブリッジ	日本企業外貨建て社債F(ﾍｯｼﾞ無)《ぼんさい》	-0.0	8.2	0.5	6.8	4.9	5.4	-	8.1	6.8	★★★★★
SOMPO	外国債券ファンド(ﾍｯｼﾞ無)	-0.0	7.6	1.1	-2.6	0.5	1.2	2.7	5.7	5.1	★★★
AM-One	海外国債ファンド(1年)	0.0	0.5	1.3	-4.6	0.1	1.0	2.6	5.9	5.3	★★
AM-One	グローバル・ボンド・ポートD(ﾍｯｼﾞ無)	-0.3	121.4	1.3	-4.1	-0.5	0.6	2.0	5.9	5.2	★★
AM-One	高格付インカム・Op.(1年)《ハッピークローバー》	0.1	11.8	2.8	1.8	2.8	1.2	1.3	9.3	8.1	★★
AM-One	外国債券パッシブ・ファンド	1.3	160.7	1.2	-2.3	1.0	1.4	2.9	5.8	5.2	★★★★
AM-One	たわらノーロード 先進国債券	7.1	335.5	1.2	-2.1	1.2	1.7	-	5.8	5.2	★★★★
ブラックロック	iシェアーズ 先進国債券インデックスF	0.0	6.2	1.2	-2.3	1.1	1.5	-	5.8	5.2	★★★
HSBC投信	グローバル・ターゲット利回り債券F22-09(限定追加)《グローバル・ターゲット》	-0.0	168.9	0.9	-	-	-	-	-	-	–
ステート・S	先進国債券インデックス・オープン	0.1	5.0	1.2	-2.2	1.2	1.6	-	5.8	5.2	★★★★
アムンディ	ストラテジック・インカムF(ﾍｯｼﾞ無/年2)《ボンドアクセル》	-0.0	1.6	1.4	3.0	3.5	3.5	-	9.8	8.1	★★★★
三井住友トラスト	債券総合型ファンド(ﾍｯｼﾞ無/年2)	0.3	11.1	1.3	3.0	2.7	3.9	-	10.0	8.1	★★★★★
三井住友トラスト	外国債券インデックスファンド	0.2	51.2	1.1	-2.7	0.7	1.1	2.7	5.7	5.1	★★★
三井住友トラスト	SMT グローバル債券インデックス・オープン	0.0	263.8	1.1	-2.5	0.9	1.3	2.9	5.8	5.1	★★★
三井住友トラスト	外国債券インデックスe	0.1	26.8	1.1	-2.5	0.9	1.3	2.9	5.8	5.1	★★★
三井住友トラスト	My SMT グローバル債券インデックス(ノーロード)	0.4	3.4	1.2	-	-	-	-	-	-	–
三井住友DS	ﾋﾟﾑｺ・ストラテジック・インカムF(ﾍｯｼﾞ無/年1)	-0.1	39.7	0.2	5.8	5.3	4.7	-	8.5	7.2	★★★★★
三井住友DS	日系企業海外債券オープン(ﾍｯｼﾞ無)《日本びより》	3.0	24.9	1.3	3.3	4.0	4.4	-	7.2	6.1	★★★★★
三井住友DS	DC外国債券インデックスファンド	0.8	751.1	1.2	-2.2	1.2	1.6	3.2	5.8	5.1	★★★★
三井住友DS	外国債券インデックス年金F	1.4	14.1	1.2	-2.3	1.0	-	-	5.8	-	★★★
三井住友DS	三井住友DS・先進国債インデックス・ファンド	0.0	0.8	1.2	-2.6	-	-	-	-	-	–
りそなAM	Smart-i 先進国債券インデックス(ﾍｯｼﾞ無)	0.5	16.5	1.2	-2.1	1.2	1.6	-	5.8	5.2	★★★
日興AM	日興・GS 世界ソブリン・ファンド(毎月)	-0.3	32.6	1.5	-3.4	0.3	0.4	1.2	6.4	5.6	★★
日興AM	高金利先進国債券オープン(毎月)《月桂樹》	-2.4	635.8	3.1	4.7	2.6	1.4	1.9	9.2	7.6	★★
日興AM	五大陸債券ファンド(毎月)	-1.6	403.2	1.0	-3.2	0.1	1.0	2.7	6.2	5.5	★★
三菱UFJ国際投信	外国債券オープン(毎月)	-1.5	420.8	1.1	-3.0	0.4	0.9	2.4	5.8	5.2	★★★
三菱UFJ国際投信	ワールド・インカムオープン	-0.0	24.2	1.1	-2.9	0.3	0.7	2.3	5.8	5.2	★★
三菱UFJ国際投信	海外債券Op.(3ヵ月)《四季の恵み》	0.1	114.7	1.2	-2.7	0.7	0.8	2.9	6.0	5.6	★★★
三菱UFJ国際投信	バリュー・ボンドF<ﾍｯｼﾞ無>(毎月)《みらいの港》	-0.7	43.7	1.5	3.8	4.8	4.2	-	9.9	8.1	★★★★★
三菱UFJ国際投信	世界国債インデックスファンド(毎月)	0.0	9.7	1.1	-2.8	0.6	1.0	2.6	5.8	5.2	★★★
三菱UFJ国際投信	AMP グローバル・インフラ債券F(ﾍｯｼﾞ無/毎月)《世界のいしずえ》	23.9	935.1	2.2	-1.4	0.9	3.3	4.6	10.2	8.5	★★★★
三菱UFJ国際投信	ﾋﾟﾑｺ トータル・リターンF<ﾍｯｼﾞ無>(毎月)	-0.8	42.4	0.4	0.9	2.5	3.2	-	5.4	4.6	★★★★★
大和AM	グローバル債券ファンド(毎月)	-2.9	880.2	1.7	2.4	2.0	0.4	1.3	7.5	6.7	★★
大和AM	外債ソブリン・オープン(毎月)	-0.2	10.2	2.3	-3.9	-0.3	-0.1	1.1	7.1	6.2	★
大和AM	世界債券ファンド(毎月)《ワールドプライム》	-0.8	184.9	1.6	1.0	1.9	0.1	0.9	7.3	6.6	★★
大和AM	海外ソブリン・ファンド(毎月)	-0.9	65.8	2.3	-3.9	-0.3	-0.1	1.1	7.1	6.2	★
大和AM	りそな ハイグレード・ソブリン・ファンド(毎月)	-0.0	26.0	2.2	-3.8	0.2	0.2	1.6	7.3	6.2	★★
大和AM	外債ソブリン・ファンド(毎月)	-0.0	2.6	2.3	-3.9	-0.3	-0.1	1.1	7.1	6.2	★★
明治安田AM	外国債券オープン毎月《夢実現》	-0.4	65.8	1.2	-2.6	0.5	0.8	2.4	5.8	5.1	★★★
明治安田AM	パン・パシフィック外国債券オープン[毎月]	-1.3	162.9	2.5	2.2	2.2	2.0	2.4	7.4	6.4	★★★★
農中全共AM	海外債券ファンド(隔月)	0.0	0.9	1.1	-2.8	0.2	0.7	2.3	5.7	5.1	★★
ニッセイAM	高金利国債券ファンド《スリーポイント》	-1.0	198.9	3.1	4.6	3.1	2.5	1.7	7.3	6.2	★★★
ニッセイAM	ﾋﾟﾑｺ世界債券戦略F B(毎月/ﾍｯｼﾞ無)	-0.2	14.8	1.3	-2.9	1.1	0.8	-	6.2	5.3	★★
ニッセイAM	SDGsインカムファンド(予想分配金提示・ﾍｯｼﾞ無)	0.0	0.5	1.3	0.2	-	-	-	-	-	–
ゴールドマン・S	バラエティ・オープン	-0.4	65.0	1.8	-7.7	-1.8	-1.5	0.3	4.7	4.3	★
ゴールドマン・S	毎月分配債券ファンド《妖精物語》	-0.9	259.2	1.6	-1.5	2.6	2.3	3.6	6.3	5.6	★★★★★
パインブリッジ	世界国債インカムOp.「毎月タイプ」《スーパーシート》	-0.1	17.2	0.7	3.2	2.8	1.5	1.6	6.0	5.2	★★★
パインブリッジ	世界国債インカムOp.「年金タイプ」《スーパーシート》	0.0	1.7	0.7	3.1	2.8	1.5	1.6	5.9	5.1	★★★
AM-One	海外国債ファンド	-0.5	96.0	1.3	-4.5	0.2	1.0	2.5	5.9	5.3	★★
AM-One	海外国債ファンド(3ヶ月)	-0.0	17.8	1.3	-4.5	0.2	1.0	2.5	5.9	5.3	★★
AM-One	ルーミス・グローバル債券F(毎月)	-0.1	19.4	1.3	-0.3	2.2	1.6	2.1	6.4	5.7	★★★
AM-One	グローバル・ボンド・ポート 毎月決算(ﾍｯｼﾞ無)	-0.2	35.2	1.3	-4.1	-0.5	0.5	2.0	5.9	5.2	★★
AM-One	グローバル・ボンド・ポート毎月決算2《ぶんぱいくん》	-0.1	25.7	1.3	-4.1	-0.5	0.5	2.0	5.9	5.2	★★
AM-One	高格付インカム・Op.(毎月)《ハッピークローバー》	-5.0	902.6	2.8	1.8	2.7	1.2	1.3	9.3	8.0	★★
東京海上AM	ニッポン世界債券ファンド	-0.2	13.6	1.9	2.9	3.4	1.3	2.5	7.3	6.6	★★★
アムンディ	米国・ユーロ投資適格債F《りそな ペア・インカム》	0.0	24.9	1.7	-1.1	1.8	1.6	3.5	7.8	6.8	★★★★
アムンディ	ストラテジック・インカムF(ﾍｯｼﾞ無/毎月)《ボンドアクセル》	0.0	8.3	1.4	3.1	3.6	3.5	-	9.8	8.1	★★★★★
しんきんAM	海外ソブリン債セレクション(欧米ソブリン債ポート)	-0.1	4.8	0.8	-4.0	-0.2	0.4	2.0	5.6	4.9	★★
三井住友トラスト	高金利ソブリンオープン	-0.8	92.9	2.0	-0.5	1.4	0.9	1.1	8.5	7.1	★★
三井住友トラスト	債券総合型ファンド(ﾍｯｼﾞ無)	0.0	16.5	1.3	3.0	2.8	3.9	-	10.0	8.1	★★★★★
三井住友トラスト	外国債券オープン (毎月)	-0.1	37.5	1.1	-2.9	0.4	0.8	2.4	5.8	5.1	★★★
三井住友DS	グローバル債券オープン	-0.3	91.7	1.7	1.7	2.3	1.7	2.4	6.3	5.9	★★★
三井住友DS	ﾋﾟﾑｺ・ストラテジック・インカムF(ﾍｯｼﾞ無/3カ月)	-0.1	33.9	0.2	6.1	5.4	4.8	-	8.5	7.1	★★★★★
	外国債券・世界型(除く日本、円ヘッジ)										
野村AM	Funds-i 外国債券・ﾍｯｼﾞ有	2.0	11.5	1.5	-14.4	-5.7	-2.2	-	5.6	5.1	★★
日興AM	インデックスF海外債券(ﾍｯｼﾞ有)《DCｲﾝﾃﾞｯｸｽ海外債券》	-0.1	6.4	1.3	-14.5	-5.8	-2.3	-0.5	5.5	5.0	★★★
三菱UFJ国際投信	バリュー・ボンドF<為替リスク軽減>(年1)《みらいの港》	-0.0	5.2	3.3	-10.9	-2.9	-1.5	-	9.8	7.7	★★★
三菱UFJ国際投信	ﾋﾟﾑｺ トータル・リターンF<米ドルﾍｯｼﾞ>(年1)	-0.0	8.7	2.1	-13.6	-5.0	-2.5	-	5.8	5.0	★★
三菱UFJ国際投信	AMP グローバル・インフラ債券F<ﾍｯｼﾞ有>(年1)《世界のいしずえ》	0.1	9.5	3.4	-15.2	-6.3	-2.4	-	11.9	9.8	★
三菱UFJ国際投信	eMAXIS 先進国債券インデックス(ﾍｯｼﾞ有)	0.7	5.6	1.4	-13.9	-5.5	-2.0	-	5.4	5.0	★★★

Copyright ©2023 Ibbotson Associates Japan, Inc. 無断転載、複写(コピーなど)、配布、公開を禁じます。

運用会社	ファンド名《愛称》	月間金増減 億円	月末純資産 億円	リターン(%) 1か月	1年	3年(年率)	5年(年率)	10年(年率)	リスク(%) 3年(年率)	5年(年率)	イボットソン・ファンドスターズ
岡三AM	日系外債オープン(ﾍｯｼﾞ有)	0.0	1.8	1.3	-8.2	-2.3	-	-	6.3	-	★★★★★
インベスコ	世界グリーンボンド・ファンド<ﾍｯｼﾞ有>	0.0	4.9	2.5	-14.9	-	-	-	-	-	-
シュローダー	先進国債券ファンド21-07(限定追加型)	-0.2	96.4	1.4	1.2	-	-	-	-	-	-
ニッセイAM	ﾋﾟﾑｺ世界債券戦略F C(年1/ﾍｯｼﾞ有)	-0.1	12.5	2.1	-14.7	-5.6	-2.6	-	5.8	5.1	★★
ニッセイAM	SDGsインカムファンド(資産成長・ﾍｯｼﾞ有)	-0.1	0.3	2.0	-12.8	-	-	-	-	-	-
ゴールドマン・S	グローバル・ターゲット戦略債券ファンド2021-11(限定追加型)	-1.7	1,254.4	0.7	0.3	-	-	-	-	-	-
ゴールドマン・S	グローバル社債ターゲット22-06(限定追加型)《ワンロード》	-1.5	350.0	1.2	-	-	-	-	-	-	-
ゴールドマン・S	GSグローバル社債ターゲット22-12(限定追加型)《ワンロード》	-0.5	721.4	1.3	-	-	-	-	-	-	-
パインブリッジ	日本企業外貨建て社債F(ﾍｯｼﾞ有)《ぼんさい》	-0.0	7.3	1.6	-7.8	-2.6	-0.4	-	6.5	5.4	★★★★★
SOMPO	外国債券ファンド	0.1	12.0	1.4	-14.6	-6.1	-2.4	-0.7	5.5	5.1	★★
AM-One	グローバル・ボンド・ポートC(ﾍｯｼﾞ有)	0.4	88.2	1.6	-15.7	-6.7	-2.6	-1.2	6.0	5.5	★
AM-One	みずほグローバル・ターゲット利回り債券F22-06(限定追加型)	-0.3	271.4	0.7	-	-	-	-	-	-	-
AM-One	たわらノーロード 先進国債券<ﾍｯｼﾞ無>	3.4	117.0	1.5	-14.1	-5.5	-1.9	-	5.6	5.1	★★★
AM-One	みずほグローバル・ターゲット利回り債券F23-01(限定追加)	150.6	150.9	-	-	-	-	-	-	-	-
東京海上AM	ニッポン世界債券F(ﾍｯｼﾞ有/年1)	-0.5	43.3	1.2	-10.4	-3.8	-1.7	-	4.6	3.8	★★★★
東京海上AM	Roggeニッポン海外債券F(ﾍｯｼﾞ有/年1)	0.0	4.3	1.1	-8.3	-2.4	-0.4	-	4.3	3.8	★★★★★
HSBC投信	グローバル・ターゲット利回り債券F20-07(限定追加)《グローバル・ターゲット》	-2.7	696.8	0.8	1.8	-	-	-	-	-	-
ステート・S	先進国債券インデックス・オープン(ﾍｯｼﾞ有)	7.4	144.1	1.5	-14.0	-5.4	-1.9	-	5.5	5.0	★★★
アムンディ	ストラテジック・インカムF(ﾍｯｼﾞ有/年2)《ボンドアクセル》	-0.0	2.0	2.4	-12.1	-4.0	-2.2	-	9.5	7.5	★★
三井住友トラスト	債券総合型ファンド(ﾍｯｼﾞ有/年2)	0.2	9.6	2.7	-11.6	-4.8	-1.8	-	9.8	7.9	★★
三井住友トラスト	SMT グローバル債券インデックスOp.(ﾍｯｼﾞ有)	0.3	41.3	1.5	-14.3	-5.7	-2.1	-	5.5	5.0	★★★
朝日ライフAM	Nvestグローバル ボンドOp.《Avest－B》	0.0	22.8	1.6	-13.9	-4.6	-1.8	-0.3	5.8	5.0	★★★
三井住友DS	ﾋﾟﾑｺ・ストラテジック・インカムF(ﾍｯｼﾞ有/年1)	-0.3	143.6	1.9	-9.2	-2.4	-1.0	-	7.6	6.0	★★★★
三井住友DS	日系企業海外債券オープン(ﾍｯｼﾞ有)《日本びより》	27.7	104.2	2.1	-12.2	-3.8	-1.5	-	6.8	5.6	★★★★
三井住友DS	PIMCO グローバル・ターゲット戦略債券F21-06(限定追加)	-1.3	1,160.9	1.2	0.2	-	-	-	-	-	-
三井住友DS	グローバル・ターゲット戦略債券F22-03(限定追加)	-0.3	656.1	1.1	-	-	-	-	-	-	-
りそなAM	Smart-i 先進国債券インデックス(ﾍｯｼﾞ有)	1.5	14.3	1.5	-13.9	-5.5	-1.9	-	5.5	5.0	★★★
日興AM	高格付債券F(為替ﾍｯｼﾞ70)毎月《73/しちさん》	0.1	22.2	2.7	-9.9	-4.3	-1.7	-	6.5	5.3	★★★★
三菱UFJ国際投信	世界投資適格債Op. (ﾍｯｼﾞ有/毎月)	-0.3	36.5	2.3	-14.1	-5.7	-2.6	-0.9	7.4	6.2	★★
三菱UFJ国際投信	AMP グローバル・インフラ債券F(ﾍｯｼﾞ有/毎月)《世界のいしずえ》	6.4	118.5	3.5	-15.1	-6.2	-2.3	-0.5	11.9	9.8	★★
三菱UFJ国際投信	バリュー・ボンドF<為替リスク軽減>(毎月)《みらいの港》	-0.1	6.8	3.3	-10.9	-2.9	-1.5	-	9.8	7.8	★★★
三菱UFJ国際投信	ﾋﾟﾑｺ トータル・リターンF<米ﾄﾞﾙﾍｯｼﾞ>(毎月)	-0.0	17.3	2.1	-13.7	-5.0	-2.5	-	5.8	5.0	★★
ニッセイAM	ﾋﾟﾑｺ世界債券戦略F A(毎月/ﾍｯｼﾞ有)	-0.0	3.8	2.1	-14.6	-5.6	-2.6	-	5.8	5.1	★
ニッセイAM	SDGsインカムファンド(予想分配金提示・ﾍｯｼﾞ有)	0.0	0.1	2.0	-13.7	-	-	-	-	-	-
AM-One	先進国投資適格債券F(ﾍｯｼﾞ有)《マイワルツ》	3.8	243.3	2.3	-12.7	-4.3	-1.1	-	8.7	7.3	★★★★
東京海上AM	ニッポン世界債券ファンド (ﾍｯｼﾞ有)	-2.2	418.0	1.2	-10.3	-3.7	-1.7	-0.3	4.5	3.8	★★★★
東京海上AM	Roggeニッポン海外債券ファンド (ﾍｯｼﾞ有)	0.0	38.5	1.1	-8.1	-2.3	-0.3	0.7	4.3	3.8	★★★★★
アムンディ	ストラテジック・インカムF(ﾍｯｼﾞ有/毎月)《ボンドアクセル》	0.0	3.1	2.4	-12.1	-4.1	-2.2	-	9.4	7.4	★★
三井住友トラスト	債券総合型ファンド(ﾍｯｼﾞ有)	0.1	10.6	2.7	-11.5	-4.8	-1.8	-	9.9	7.9	★★
三井住友DS	ﾋﾟﾑｺ・ストラテジック・インカムF(ﾍｯｼﾞ有/3カ月)	0.1	111.8	1.9	-9.2	-2.4	-0.9	-	7.6	6.0	★★★★
	外国債券・北米型										
大和AM	米国国債ファンド(ﾍｯｼﾞ無)	-0.4	14.4	0.3	2.1	2.8	4.0	-	6.7	5.7	★★★
大和AM	米国国債ファンド(機動的ﾍｯｼﾞ)	0.0	1.7	0.3	-6.6	-0.9	1.1	-	6.4	5.5	★
大和AM	米国国債F －ラダー10－ (ﾍｯｼﾞ無)	0.0	4.9	-0.2	5.6	3.9	4.1	-	6.9	5.8	★★★
大和AM	債券コア戦略ファンド(ﾍｯｼﾞ無)	-0.0	4.6	1.1	0.1	3.7	3.3	-	6.2	5.2	★★★
JPモルガン	USコア債券ファンド(ﾍｯｼﾞ無、年1)	0.4	11.2	0.5	2.7	3.0	-	-	6.3	-	★★★
農中全共AM	US債券オープン	0.0	0.6	-1.0	11.7	5.5	4.0	3.6	8.4	7.1	★★
ニッセイAM	米国不動産投資法人債F(年2・ﾍｯｼﾞ無)	0.0	1.4	-0.1	2.5	3.6	5.0	-	8.5	7.1	★★★★★
アライアンス・B	米国不動産好利回り債券F(ﾍｯｼﾞ無)《イーグル・ハウス》	0.0	0.0	0.1	11.2	4.8	-	-	17.6	-	★
AM-One	USインカムオープンB(ﾍｯｼﾞ無)	0.2	14.1	0.6	3.7	7.3	7.0	7.6	9.3	8.3	★★★★★
AM-One	USストラテジック・インカム・アルファ 年1	-0.0	3.4	0.7	-4.8	1.0	3.1	-	6.0	5.1	★★
AM-One	USストラテジック・インカムF(年1)ﾍｯｼﾞ無	-0.9	9.3	0.4	2.7	4.0	4.3	-	6.7	5.6	★★★★
フランクリン・T	アメリカ地方債F(ﾍｯｼﾞ無)《ムニボン》	4.9	31.0	2.4	-	-	-	-	-	-	-
ステート・S	米国社債インデックス・オープン2	2.9	8.4	0.4	6.4	5.0	-	-	7.4	-	★★★★★
三井住友トラスト	米国地方債ファンド ﾍｯｼﾞ無(年2)	4.9	21.6	1.0	1.4	3.6	4.3	-	6.8	5.7	★★★★
三井住友DS	コーポレート・ボンド・インカム(ﾍｯｼﾞ無/1年)《泰平航路》	1.0	15.8	0.3	3.1	3.2	4.3	-	6.7	5.8	★★★★
マニュライフ	米国投資適格債券戦略F D(ﾍｯｼﾞ無・年2)	0.0	6.6	0.9	1.2	2.4	3.1	-	5.8	5.0	★★
三菱UFJ国際投信	USボンドファンド(毎月)《夢満債(米ドル)》	0.0	1.9	0.1	2.2	2.3	3.2	3.5	6.9	5.8	★★
三菱UFJ国際投信	米国債券オープン(毎月)	-0.1	45.9	0.2	2.0	2.4	3.4	3.6	6.9	5.8	★★
大和AM	米国国債ファンド ﾍｯｼﾞ無(毎月)	0.9	51.1	0.3	2.1	2.8	3.9	-	6.7	5.7	★★★
大和AM	米国国債7-10年ラダー型F(ﾍｯｼﾞ無) － USトライアングル －	0.0	0.5	0.9	1.5	2.5	4.1	-	6.8	5.8	★★★
JPモルガン	USコア債券ファンド(ﾍｯｼﾞ無、隔月)	0.0	4.6	0.5	2.7	3.0	-	-	6.3	-	★★★
ニッセイAM	ﾊﾟﾄﾅﾑ・インカムオープン	-0.1	549.5	1.0	2.0	2.5	3.4	4.5	6.8	5.8	★★★
ニッセイAM	ﾊﾟﾄﾅﾑ・毎月分配インカムオープン	-0.1	29.5	1.1	2.5	2.5	3.3	4.3	6.8	5.8	★★★
ニッセイAM	米国不動産投資法人債F(毎月・ﾍｯｼﾞ無)	0.0	2.3	-0.1	2.6	3.7	5.0	-	8.5	7.1	★★★★★
AM-One	USインカムオープン毎月決算(ﾍｯｼﾞ無)	0.4	38.7	0.6	3.7	7.4	7.1	7.6	9.3	8.4	★★★★★
AM-One	ルーミス米国投資適格債券ファンド[毎月]	14.6	105.6	1.1	1.6	3.1	4.1	4.6	6.2	5.4	★★★★
AM-One	USストラテジック・インカムF B(ﾍｯｼﾞ無)	0.6	64.9	0.4	2.7	4.0	4.3	-	6.7	5.6	★★★★
AM-One	USストラテジック・インカム・アルファ 毎月	-0.0	10.3	0.8	-4.3	1.3	3.2	-	5.9	5.0	★★
フランクリン・T	米ドル毎月ファンド	-1.1	54.3	-1.3	12.6	6.2	4.4	4.3	8.7	7.3	★★★★
フランクリン・T	米国政府証券ファンド《メイフラワー号》	-1.0	146.1	0.3	5.1	3.1	3.1	3.6	6.4	5.5	★★
しんきんAM	海外ソブリン債セレクション(米国ソブリン債ポート)	0.0	3.1	0.2	1.8	2.2	3.2	3.5	6.6	5.6	★★
三井住友トラスト	米国地方債ファンド ﾍｯｼﾞ無(毎月)	1.4	62.7	1.0	0.8	3.5	4.1	-	6.8	5.7	★★★
三井住友DS	コーポレート・ボンド・インカム(ノーヘッジ)《泰平航路》	-0.8	213.8	0.3	3.1	3.2	4.3	4.5	6.8	5.8	★★★★
三井住友DS	T.ロウ・プライス USインカムファンド	-0.1	53.1	1.6	3.3	3.6	3.8	4.9	8.5	7.3	★★★★
マニュライフ	米国投資適格債券戦略F B(ﾍｯｼﾞ無・毎月)	0.5	10.0	0.9	1.2	2.3	3.1	-	5.8	5.0	★
	外国債券・北米型(円ヘッジ)										
野村AM	PIMCO米国投資適格債券戦略F(ﾍｯｼﾞ有)年2	0.8	27.5	2.0	-14.1	-5.4	-2.5	-	5.8	5.0	★
大和AM	米国国債ファンド(ﾍｯｼﾞ有)	1.2	35.0	1.4	-12.6	-4.7	-1.8	-	6.0	5.5	★★★
大和AM	米国国債F －ラダー10－ (ﾍｯｼﾞ有)	0.0	36.1	1.0	-8.9	-3.4	-1.5	-	4.1	3.7	★★★★
大和AM	債券コア戦略ファンド(ﾍｯｼﾞ有)	-0.1	15.5	2.8	-14.7	-4.1	-2.6	-	6.8	5.5	★★

Copyright ©2023 Ibbotson Associates Japan, Inc. 無断転載、複写(コピーなど)、配布、公開を禁じます。

運用会社	ファンド名《愛称》	月間金増減 億円	月末純資産 億円	リターン(%) 1か月	1年	3年(年率)	5年(年率)	10年(年率)	リスク(%) 3年(年率)	5年(年率)	イボットソン・ファンドスターズ
JPモルガン	USコア債券ファンド(ﾍｯｼﾞ有、年1)	0.1	5.6	2.2	-12.2	-4.5	-	-	5.3	-	★★★
ニッセイAM	米国不動産投資法人債F(年2・ﾍｯｼﾞ有)	-0.0	4.0	1.0	-11.7	-3.8	-0.7	-	7.2	6.0	★★★★
AM-One	USインカムオープンA(ﾍｯｼﾞ有)	0.1	7.3	1.7	-10.8	-0.3	1.3	2.4	9.7	8.3	★★★★★
AM-One	USストラテジック・インカムF(年1)ﾍｯｼﾞ有	-0.1	1.6	1.7	-12.8	-4.2	-1.8	-	6.1	5.2	★★
フランクリン・T	アメリカ地方債F(ﾍｯｼﾞ有)《ムニボン》	1.6	14.5	3.6	-	-	-	-	-	-	–
ステート・S	米国社債インデックスOp.(ﾍｯｼﾞ有)	-19.3	15.8	1.7	-9.0	-2.6	-0.5	-	6.4	5.2	★★★★★
三井住友トラスト	米国地方債ファンド ﾍｯｼﾞ有(年2)	17.7	48.6	2.6	-13.6	-4.4	-1.8	-	6.2	5.5	★★
三井住友DS	コーポレート・ボンド・インカム(ﾍｯｼﾞ有/1年)《泰平航路》	0.1	22.0	1.3	-11.8	-4.3	-1.4	-	6.8	5.8	★★★
イーストスプリング	US投資適格債F・ﾍｯｼﾞ付(年2)《USAボンド》	5.2	44.9	3.3	-12.0	-4.2	-1.1	-	9.6	7.9	★★★
マニュライフ	米国投資適格債券戦略F C(ﾍｯｼﾞ有・年2)	-0.1	10.0	2.4	-12.5	-5.0	-2.5	-	5.7	4.9	★
野村AM	PIMCO米国投資適格債券戦略F(ﾍｯｼﾞ有)毎月	0.5	13.3	1.9	-14.1	-5.3	-2.5	-	5.7	5.0	★★
大和AM	米国国債7-10年ラダー型F(部分ﾍｯｼﾞ) - USトライアングル -	0.0	59.6	1.7	-8.9	-2.7	0.2	-	5.7	5.2	★★★★★
大和AM	米国国債ファンド ﾍｯｼﾞ有(毎月)	0.2	2.0	1.3	-12.4	-4.6	-1.7	-	6.0	5.5	★★★
JPモルガン	USコア債券ファンド(ﾍｯｼﾞ有、隔月)	-0.0	1.9	2.2	-12.1	-4.5	-	-	5.3	-	★★★
ニッセイAM	米国不動産投資法人債F(毎月・ﾍｯｼﾞ有)	0.0	3.8	1.1	-11.6	-3.7	-0.7	-	7.2	6.0	★★★★
AM-One	USストラテジック・インカムF A(ﾍｯｼﾞ有)	0.0	11.0	2.0	-12.4	-3.9	-1.6	-	6.1	5.2	★★★
ステート・S	USボンド・オープン(ﾍｯｼﾞ有)	0.1	1.6	1.6	-9.3	-3.0	-0.9	0.0	6.4	5.2	★★★★
三井住友トラスト	米国地方債ファンド ﾍｯｼﾞ有(毎月)	5.2	37.9	2.7	-13.8	-4.4	-1.9	-	6.3	5.5	★★
三井住友DS	コーポレート・ボンド・インカム(ﾍｯｼﾞ)《泰平航路》	0.8	78.2	1.3	-11.7	-4.3	-1.4	-0.6	6.8	5.8	★★★★
イーストスプリング	US投資適格債F・ﾍｯｼﾞ付(毎月)《USAボンド毎月》	0.1	0.7	3.1	-12.1	-4.0	-1.0	-	9.3	7.6	★★★★
マニュライフ	米国投資適格債券戦略F A(ﾍｯｼﾞ有・毎月)	0.0	10.0	2.4	-12.6	-5.0	-2.5	-	5.7	4.9	★★
	外国債券・欧州型										
日興AM	欧州社債ファンド B(ﾍｯｼﾞ無)《グラン・マルシェ》	-0.0	5.6	3.2	-4.5	0.4	-1.1	-	12.8	11.2	★★★
三菱UFJ国際投信	ユーロ・ソブリンオープン	-0.3	9.4	1.3	-9.4	-2.8	-2.3	1.0	7.8	6.8	★★
三菱UFJ国際投信	ユーロランド・ソブリン・インカム	-0.3	47.0	1.2	-8.9	-2.4	-2.4	0.8	7.9	7.0	★★
三菱UFJ国際投信	欧州債券Op.(3ヵ月)《四季の恵み》	-0.1	11.2	1.4	-8.6	-2.1	-2.0	1.7	8.0	7.5	★★★★
三菱UFJ国際投信	ユーロ債券オープン(毎月)	-0.0	19.3	1.5	-8.5	-1.9	-1.8	1.5	7.9	7.3	★★★★
ニッセイAM	ﾊﾟﾄﾅﾑ・ユーロインカムオープン	0.0	7.4	1.9	-8.3	-2.0	-2.1	1.2	8.3	7.3	★★★
ニッセイAM	ﾊﾟﾄﾅﾑ・毎月分配ユーロインカムオープン	0.0	1.6	1.9	-8.3	-2.0	-2.1	1.2	8.3	7.3	★★★
ドイチェAM	ヨーロッパ インカム オープン	-0.0	8.8	1.8	-8.8	-1.7	-1.9	1.3	8.1	7.3	★★★
ピクテ投信	ユーロ最高格付国債F(3ヵ月)《ユーロ・セレクト 3M》	-0.0	3.9	1.4	-9.1	-2.6	-2.6	0.2	6.9	5.9	★
ピクテ投信	ユーロ最高格付国債インカムF(毎月)《ﾕｰﾛ・ｾﾚｸﾄ・ｲﾝｶﾑ》	-0.3	48.3	1.4	-9.1	-2.6	-2.6	0.2	6.9	5.9	★
SOMPO	欧州国債オープン(毎月)《ヨーロッパ便り》	0.0	3.9	1.3	-3.8	0.0	-1.1	1.8	7.7	8.0	★★★★★
フランクリン・T	ユーロ毎月ファンド	-0.1	19.0	0.2	9.4	4.9	0.4	1.0	7.3	7.1	★★★★
アムンディ	毎月分配ユーロ債券ファンド《ユーロブーケ》	-0.1	9.4	1.5	-5.3	-0.5	-1.5	1.8	9.0	8.1	★★★★★
しんきんAM	海外ソブリン債セレクション(欧州ソブリン債ポート)	-0.0	2.3	1.5	-9.9	-2.9	-2.4	0.5	7.7	6.7	★★
三井住友トラスト	ヨーロッパ国債ファンド(毎月)《ユーロ十二星》	-0.0	8.0	1.3	-4.7	-0.6	-1.5	1.3	7.3	6.6	★★★★
三井住友DS	ヨーロッパ国債ファンド(ﾍｯｼﾞ無/毎月)	-0.0	42.3	1.4	-9.2	-2.4	-2.0	0.9	7.6	6.5	★★★
	外国債券・欧州型(円ヘッジ)										
野村AM	デンマークカバード債券プラス(ﾍｯｼﾞ有)19-05(限定追加)《デニッシュプラス》	-0.0	19.1	1.8	-13.2	-5.8	-	-	8.7	-	–
日興AM	欧州社債ファンド A(ﾍｯｼﾞ有)《グラン・マルシェ》	-0.0	2.2	2.9	-12.4	-4.8	-2.4	-	10.7	8.5	–
	外国債券・オセアニア型(円ヘッジを含む)										
野村AM	豪州債券ファンドA(ﾍｯｼﾞ有)	0.0	0.6	2.3	-8.5	-4.2	-1.1	-0.4	4.9	4.4	–
野村AM	豪州債券ファンドB(ﾍｯｼﾞ無)	0.0	15.8	5.2	5.5	4.1	1.3	1.4	11.4	9.9	★★★★
野村AM	ニュージーランド債券オープン<ﾍｯｼﾞ無>(年2)	-0.0	2.8	4.2	4.6	1.5	0.8	-	10.3	9.4	★★
野村AM	ニュージーランド債券オープン<為替ｱｸﾃｨﾌﾞﾍｯｼﾞ>(年2)	0.0	1.4	2.3	-15.0	-7.2	-3.8	-	8.2	7.5	★
野村AM	ニュージーランド債券F(年2)	0.0	0.6	4.2	4.6	1.5	0.8	-	10.3	9.4	★★
三菱UFJ国際投信	豪ドル債券インカムオープン(年1)《夢実月》	0.1	18.1	3.9	9.6	5.7	1.0	-	11.3	10.2	★★★
三菱UFJ国際投信	豪ドル年1回決算型ファンド	-0.3	44.1	3.6	12.0	6.6	1.0	-	11.4	10.4	★★★★
三菱UFJ国際投信	eMAXIS 豪州債券インデックス	-0.0	3.0	6.1	3.8	2.9	1.1	-	11.5	9.8	★★★
大和AM	ハイグレード・オセアニア・ボンド・Op.(年2)《杏の実》	0.0	1.5	4.3	7.7	4.7	1.0	1.2	11.3	10.0	★★★
大和AM	ハイグレード・オセアニア・ボンドOp.(年1)《杏の実》	-0.0	5.9	4.3	7.7	4.7	1.0	-	11.3	10.0	★★★
岡三AM	アジア・オセアニア債券オープン(1年)《アジオセ定期便》	1.1	23.8	5.0	5.5	3.5	1.2	-	10.5	9.2	★★★★
岡三AM	三重県応援・債券ファンド(1年)	0.5	1.3	4.7	5.1	3.2	0.8	-	10.1	8.8	★★★
インベスコ	オーストラリア債券ファンド(年1)	0.0	0.6	5.7	4.4	3.1	1.1	-	11.7	10.0	★★★
AM-One	豪ドル債券F(年1)	0.0	1.5	5.3	4.6	3.4	0.8	-	11.3	9.8	★★
AM-One	豪ドル債券F(年1)《コアラの森》	-0.0	33.0	5.3	4.9	3.5	0.9	-	11.4	9.9	★★★
UBS AM	オーストラリア債券オープン(年1)	0.0	9.3	5.6	5.3	3.5	1.1	-	11.3	9.7	★★★★
フランクリン・T	オーストラリア債券F(年2)	0.0	5.5	5.4	5.0	3.5	0.9	-	11.6	10.1	★★
フランクリン・T	ニュージーランド債券ファンド(年2)	0.0	8.7	2.5	4.4	1.8	0.5	-	10.2	9.3	★
三井住友DS	豪ドル債ファンド(年1)	-0.1	2.0	5.3	6.2	4.2	-	-	11.6	-	★★★★
三井住友DS	短期豪ドル債オープン(年2)	-0.3	18.5	3.3	13.1	7.5	1.5	1.0	12.0	10.9	★★★
野村AM	豪州債券ファンドC(毎月／ﾍｯｼﾞ有)	-0.0	0.3	2.3	-8.4	-3.3	-0.5	0.6	5.2	4.5	–
野村AM	豪州債券ファンドD(毎月／ﾍｯｼﾞ無)	-0.5	53.7	5.2	5.5	4.1	1.3	1.4	11.4	9.9	★★★★
野村AM	オーストラリア債券ファンド(毎月)《毎月コアラ》	-0.3	18.1	5.2	5.2	3.8	1.0	1.1	11.4	9.9	★★★
野村AM	ニュージーランド債券オープン<ﾍｯｼﾞ無>(毎月)	-0.0	6.5	4.2	4.7	1.5	0.8	-	10.3	9.4	★★
野村AM	ニュージーランド債券オープン<為替ｱｸﾃｨﾌﾞﾍｯｼﾞ>(毎月)	-0.0	2.4	2.3	-14.9	-7.1	-3.7	-	8.2	7.5	★
野村AM	ニュージーランド債券F(毎月)	0.0	1.2	4.2	4.6	1.6	0.8	-	10.3	9.4	★★★
日興AM	豪州 インカム・オープン(毎月)	0.1	12.3	5.3	5.4	3.9	1.3	1.7	11.1	9.7	★★★★★
日興AM	ニュージーランド公社債F(毎月)《ニュージーボンド》	-0.1	27.0	4.1	4.2	1.2	0.7	-	10.7	9.4	★
三菱UFJ国際投信	豪ドル債券インカム オープン《夢実月》	-2.7	471.1	3.9	9.7	5.7	1.0	0.8	11.3	10.2	★★
三菱UFJ国際投信	豪ドル毎月ファンド	-2.5	367.0	3.6	12.0	6.7	1.1	0.7	11.5	10.6	★★
三菱UFJ国際投信	オーストラリア インカム オープン	-0.1	67.2	5.6	5.5	3.8	1.2	1.4	11.4	9.9	★★★★
三菱UFJ国際投信	オーストラリアボンドファンド(毎月)《夢満債(豪ﾄﾞﾙ)》	-0.2	34.7	5.5	4.6	3.2	1.1	1.5	11.5	9.9	★★★★
大和AM	高格付豪ドル債オープン(毎月)	-0.1	30.6	4.5	7.7	4.8	1.0	1.1	11.4	10.1	★★★
大和AM	ハイグレード・オセアニア・ボンド・Op.(毎月)《杏の実》	-6.1	1,303.3	4.3	7.7	4.7	1.0	1.2	11.3	10.0	★★★
大和AM	ハイグレード・オセアニア・ボンドOp.(3ヵ月)《杏の実》	-0.0	4.6	4.3	7.8	4.7	1.0	1.2	11.3	10.0	★★★
大和AM	豪ドル建て高利回り証券F -予想分配金提示型-	-1.1	27.2	3.8	14.8	9.2	3.1	2.9	14.9	13.0	★★★★★
岡三AM	アジア・オセアニア債券Op. (毎月)《アジオセ定期便》	3.2	156.1	5.0	5.7	3.6	1.2	1.3	10.6	9.2	★★★★
岡三AM	三重県応援・債券ファンド (毎月)	2.6	23.3	4.8	4.9	3.1	0.8	1.0	10.1	8.8	★★★
インベスコ	オーストラリア債券ファンド(毎月)	-1.9	158.8	5.6	4.5	3.2	1.2	1.3	11.7	10.0	★★★

Copyright ©2023 Ibbotson Associates Japan, Inc. 無断転載、複写(コピーなど)、配布、公開を禁じます。

運用会社	ファンド名《愛称》	月間金増減 億円	月末純資産 億円	リターン(%) 1か月	1年	3年(年率)	5年(年率)	10年(年率)	リスク(%) 3年(年率)	5年(年率)	イボットソン・ファンドスターズ
AM-One	豪ドル債券ファンド(毎月)	-3.3	295.8	5.4	4.9	3.5	0.9	1.3	11.5	10.0	★★★
AM-One	豪ドル債券ファンド《コアラの森》	-2.7	447.2	5.4	5.0	3.5	0.9	1.3	11.5	10.0	★★★
UBS AM	オーストラリア債券オープン(毎月)	-2.0	436.0	5.5	5.3	3.5	1.1	1.3	11.4	9.8	★★★
フランクリン・T	オーストラリア毎月ファンド	-2.1	392.0	5.4	5.0	3.5	0.9	1.3	11.6	10.0	★★★
フランクリン・T	ニュージーランド債券ファンド(毎月)	0.0	23.9	2.5	4.3	1.8	0.5	-	10.2	9.3	★
三井住友トラスト	オーストラリア公社債ファンド《オージーボンド》	-3.9	701.4	5.4	4.8	3.4	0.8	1.1	11.3	9.8	★★
三井住友DS	豪ドル債ファンド	-2.7	467.9	5.3	6.3	4.1	1.1	1.3	11.9	10.2	★★★
三井住友DS	短期豪ドル債オープン(毎月)	-9.4	984.3	3.3	13.1	7.5	1.5	1.0	11.9	10.9	★★★
	外国債券・短期型(円ヘッジを含む)										
三菱UFJ国際投信	ピムコ ショートターム・インカムF(為替リスク軽減型)	1.6	111.1	0.7	-4.3	-1.1	-0.6	-	3.7	2.9	-
三菱UFJ国際投信	ピムコ ショートターム・インカムF(ﾍｯｼﾞ無)	-0.2	13.5	-1.1	10.9	6.4	4.9	-	8.5	7.2	★★★★
日興AM	ﾋﾟﾑｺ・グローバル短期債ファンド《債蔵》	-0.1	67.3	0.9	-4.8	-2.1	-1.3	-0.4	2.4	1.9	-
三菱UFJ国際投信	ワールド短期ソブリンオープン	-0.2	40.1	-0.5	8.9	4.7	2.3	2.6	7.0	6.2	★★
三菱UFJ国際投信	世界好利回り短期債券F(毎月)《キュート》	-0.0	19.5	0.4	9.9	5.5	2.6	1.7	7.1	6.5	★★★★
AM-One	ドルマネーファンド	-0.3	52.5	-1.5	13.3	5.7	3.9	3.4	9.0	7.6	★★★
三井住友DS	グローバル高金利通貨F《プレミアムエイト》	-0.1	7.2	0.6	9.8	4.3	1.6	1.0	9.1	8.6	★
	外国債券・物価/金利変動型										
SOMPO	グローバル変動金利債券F ﾍｯｼﾞ有《ヘンリー》	-0.1	30.6	1.2	-1.1	-0.1	0.2	-	6.1	4.8	-
SOMPO	グローバル変動金利債券F ﾍｯｼﾞ無《ヘンリー》	-0.0	5.2	0.6	12.3	6.5	4.2	-	8.7	7.6	-
SOMPO	グローバル変動金利債券F(毎月)円ﾍｯｼﾞ有 《ヘンリー毎月》	0.0	0.0	1.0	-1.7	-0.4	-0.2	-	5.9	4.7	-
SOMPO	グローバル変動金利債券F(毎月)円ﾍｯｼﾞ無《ヘンリー毎月》	0.0	0.1	0.6	12.0	6.2	3.9	-	8.8	7.6	-
	外国債券・ハイイールド型・グローバル										
野村AM	高利回り社債オープン・ﾍｯｼﾞ無(年1)	0.2	3.3	2.0	5.7	6.5	4.7	-	12.0	10.4	★★
フィデリティ投信	グローバル・ハイ・イールド・F(資産成長型)	-0.0	1.3	5.4	4.6	3.1	2.5	-	12.8	10.8	★★
ブラックロック	iシェアーズ ハイイールド債券インデックスF	-0.1	12.4	1.3	8.3	6.5	5.8	-	10.7	9.4	★★★★
野村AM	ハイブリッド・インカムオープン	-0.1	13.5	1.4	3.4	3.8	3.4	4.7	7.9	6.8	★★★
野村AM	高利回り社債オープン(毎月)	0.9	182.3	2.0	5.5	6.4	4.7	6.2	11.9	10.4	★★
三菱UFJ国際投信	ﾋﾟﾑｺ ハイ・インカム毎月ファンド	-1.6	587.8	1.3	2.0	3.8	3.2	4.9	7.8	6.9	★★★
三菱UFJ国際投信	ﾋﾟﾑｺ・グローバル・ハイイールド・ファンド(毎月)	-0.9	262.5	1.7	6.1	5.7	4.5	6.1	10.5	9.3	★★★★
インベスコ	マンスリー・インカム・ファンド	-0.1	33.0	1.2	7.2	6.3	5.1	6.0	11.0	9.6	★★★★
インベスコ	世界高利回り債券F(ﾍｯｼﾞ無/毎月)《ザ・インカム》	0.0	0.3	0.7	5.5	5.4	4.2	-	12.3	10.6	★★★
フィデリティ投信	ハイイールドボンドオープンA(ﾍｯｼﾞ無)	-0.1	49.9	1.6	7.2	6.2	5.4	6.3	11.7	10.2	★★★
フィデリティ投信	グローバル・ハイ・イールド・ファンド(毎月)	-2.0	428.7	5.3	4.1	3.0	2.4	5.2	12.6	10.7	★★
アライアンス・B	ハイ・イールド・オープン	0.1	110.7	1.9	5.7	6.8	5.8	6.7	12.4	10.6	★★★★★
AM-One	グローバル・ハイイールド債券F 米ドル	0.0	1.4	1.0	7.0	5.3	5.3	5.9	10.3	9.1	★★★
アムンディ	米国・ユーロ高利回り債F《りそなペア・ハイ インカム》	-0.2	35.6	1.5	1.9	4.5	2.8	4.6	10.2	8.9	★★
	外国債券・ハイイールド型・グローバル(円ヘッジ)										
野村AM	グローバル・ハイ・イールド債券投信 (円) 年2	0.0	8.5	3.0	-10.2	-3.3	-1.5	0.9	12.1	9.6	★★
野村AM	高利回り社債オープン・ﾍｯｼﾞ有(年1)	0.0	3.0	3.1	-9.3	-1.3	-1.1	-	12.0	9.7	★★
キャピタル	グローバル・ハイインカム債券ファンドF(米ドル売り円買い)	1.7	313.4	3.3	-9.4	-1.6	-0.4	-	11.8	9.7	★★★★
キャピタル	キャピタル・グローバル・ハイインカム債券F A 成長型/米ﾄﾞﾙ売り円買い	0.0	0.0	3.2	-	-	-	-	-	-	-
キャピタル	キャピタル・グローバル・ハイインカム債券F B 成長型/ヘッジ無	0.0	0.0	1.6	-	-	-	-	-	-	-
野村AM	グローバル・ハイ・イールド債券投信 (円) 毎月	-0.1	48.0	3.0	-10.3	-3.3	-1.5	0.9	12.1	9.6	★★★
野村AM	高利回り社債オープン・ﾍｯｼﾞ(毎月)	0.0	72.2	3.2	-9.1	-0.9	-0.8	1.2	11.7	9.5	★★
三菱UFJ国際投信	ﾋﾟﾑｺ ハイ・インカム毎月F(ﾍｯｼﾞ付)	-0.1	14.8	2.5	-10.8	-3.2	-0.9	1.0	7.6	6.1	★★★★
インベスコ	世界高利回り債券F(ﾍｯｼﾞ有/毎月)《ザ・インカム》	0.0	0.1	1.9	-8.6	-1.8	-1.2	-	11.5	9.3	★★★
フィデリティ投信	ハイイールドボンドオープンB(ﾍｯｼﾞ有)	0.0	28.9	2.7	-8.4	-1.4	-0.4	1.0	11.1	9.1	★★★
AM-One	グローバル・ハイイールド債券F (通貨選択) 円	-0.2	8.2	2.5	-8.0	-2.3	-0.4	0.9	9.8	8.1	★★★★
キャピタル	キャピタル・グローバル・ハイインカム債券F C 年6/米ﾄﾞﾙ売り円買い	0.0	0.0	3.0	-	-	-	-	-	-	-
キャピタル	キャピタル・グローバル・ハイインカム債券F D 年6/ﾍｯｼﾞ無	0.0	0.0	1.6	-	-	-	-	-	-	-
	外国債券・ハイイールド型・米国										
野村AM	ハイ・イールドボンドオープンB(ﾍｯｼﾞ無)	-0.0	36.1	1.6	6.3	6.0	5.1	6.3	11.2	9.6	★★★
野村AM	米国好利回り社債投信 B(年1/ﾍｯｼﾞ無)	1.0	19.2	1.5	9.9	7.8	6.0	7.3	12.6	10.9	★★★★★
野村AM	米国ハイ・イールド債券投信(米ドル)年2	9.5	203.7	0.2	5.5	5.7	5.0	6.1	12.9	10.9	★★
野村AM	米国ハイ・イールドF(年1)	0.1	7.8	2.0	5.6	6.5	4.7	-	12.0	10.4	★★★
野村AM	新米国ハイ・イールド債券投信(米ドル)年2	0.3	6.0	0.1	5.8	5.8	5.2	-	11.8	10.1	★★★
野村AM	Funds-i 米国ハイ・イールド債券	-0.0	7.9	2.2	4.8	4.5	4.6	-	11.6	10.2	★★
岡三AM	米国短期ハイ・イールド債券オープン	1.9	231.9	0.7	10.0	7.2	5.1	-	10.1	8.5	★★★
フィデリティ投信	USハイ・イールド・ファンド (資産成長型)	19.7	737.0	1.7	8.9	8.1	6.6	-	12.4	10.8	★★★★★
AM-One	USハイイールドオープン(年1/ﾍｯｼﾞ無)	7.1	343.9	1.5	4.5	5.8	5.2	-	12.8	10.9	★★★
AM-One	モルガン・スタンレーUSハイイールド債券F(年1/ヘッジなし)	3.6	22.3	1.2	6.0	-	-	-	-	-	-
三井住友トラスト	ﾋﾟﾑｺ 米国ハイイールド債券 通貨選択F(年1/米ﾄﾞﾙ)《ハイイールドプラス》	0.0	0.0	0.9	7.5	5.7	5.1	-	10.1	9.0	★★★
野村AM	ハイ・イールド ボンド オープンD(隔月／ﾍｯｼﾞ無)	-0.0	11.1	1.5	6.1	6.0	5.1	6.3	11.1	9.6	★★★
野村AM	米国好利回り社債投信 D(毎月/ﾍｯｼﾞ無)	1.4	78.2	1.5	9.9	7.8	6.0	7.2	12.6	10.9	★★★★
野村AM	米国ハイ・イールド債券投信(米ドル)毎月	30.0	714.6	0.2	5.7	5.8	5.0	6.2	12.9	10.9	★★
野村AM	米国ハイ・イールド・ファンド(毎月)	0.3	123.4	2.0	5.5	6.4	4.7	6.1	12.0	10.4	★★
野村AM	新米国ハイ・イールド債券投信(米ドル)毎月	0.0	8.7	0.1	6.0	5.2	4.8	-	11.6	10.0	★★★
日興AM	ﾋﾟﾑｺ・ハイイールド・ファンド A(ﾍｯｼﾞ無)	-0.0	50.4	1.2	7.5	6.0	5.4	6.4	10.4	9.2	★★★
三菱UFJ国際投信	米国ハイ・イールド債Op. (通貨選択) 米ドル (毎月)	0.1	25.4	1.0	6.8	8.9	7.0	7.0	12.0	10.4	★★★★★
大和AM	米国高金利社債F (通貨選択) 米ドル (毎月)	0.1	8.0	0.8	6.6	8.5	6.7	6.8	12.2	10.7	★★★★
インベスコ	米国ハイ・イールド債券F(毎月)	0.0	0.4	1.6	5.7	5.3	4.3	-	12.8	10.9	★
フィデリティ投信	USハイ・イールド・ファンド	45.1	5,034.6	1.8	8.8	8.1	6.5	7.4	12.3	10.7	★★★★★
ゴールドマン・S	ハイ・イールド・ボンド・ファンド	2.6	351.0	1.9	4.5	4.6	4.5	5.7	12.4	10.8	★
AM-One	USハイイールドオープンB(ﾍｯｼﾞ無)	-0.8	553.5	1.5	4.4	5.9	5.3	7.1	12.8	11.0	★★★
AM-One	USハイイールドファンド (毎月)	0.0	4.4	1.5	4.4	5.8	5.2	7.1	12.8	11.0	★★★
AM-One	米国ハイイールド債券F 米ドル	1.2	42.5	1.0	3.9	5.9	5.1	7.1	13.2	11.2	★★★
AM-One	モルガン・スタンレーUSハイイールド債券F(毎月/ヘッジなし)	0.8	14.1	1.1	6.0	-	-	-	-	-	-
アムンディ	りそな米国ハイ・イールド債券F(米ドル)	-0.1	15.5	1.1	4.3	5.7	4.4	-	11.9	10.2	★
三井住友トラスト	ﾋﾟﾑｺ米国ハイイールド債券 通貨選択F (米ドル)《ﾊｲｲｰﾙﾄﾞﾌﾟﾗｽ》	-0.2	47.0	1.1	7.2	5.7	5.1	6.1	10.1	9.0	★★★
三井住友DS	米国ハイ・イールド債券ファンド(ﾍｯｼﾞ無)	0.1	51.1	1.1	7.4	5.8	5.2	6.2	10.2	9.0	★★★
イーストスプリング	米国高利回り社債オープン	-0.5	171.1	1.8	6.0	6.1	5.4	6.1	11.2	9.6	★★★

Copyright ©2023 Ibbotson Associates Japan, Inc. 無断転載、複写(コピーなど)、配布、公開を禁じます。

運用会社	ファンド名《愛称》	月間金増減 億円	月末純資産 億円	リターン(%) 1か月	1年	3年(年率)	5年(年率)	10年(年率)	リスク(%) 3年(年率)	5年(年率)	イボットソン・ファンドスターズ
	外国債券・ハイイールド型・米国(円ヘッジ)										
野村AM	ハイ・イールドボンドオープンA(ヘッジ有)	-0.0	12.1	2.7	-8.4	-1.7	-0.6	1.2	11.3	9.1	★★
野村AM	米国好利回り社債投信 A(年1/ヘッジ有)	1.4	25.5	2.7	-5.1	0.2	0.4	2.2	12.0	9.8	★★★★★
野村AM	米国ハイ・イールド債券投信(円)年2	9.1	155.3	2.7	-9.2	-1.8	-0.6	1.2	11.8	9.5	★★
野村AM	新米国ハイ・イールド債券投信 (円) 年2	-0.3	1.6	2.5	-7.7	-1.6	-0.4	1.2	10.2	8.4	★★★
野村AM	PIMCO・米国ハイ・イールド債券投信 (円) 年2	0.2	4.2	2.8	-8.6	-1.6	0.0	1.5	11.1	9.0	★★★
野村AM	米国ハイ・イールドF(年1)ヘッジ有	0.0	1.4	3.2	-9.0	-1.0	-0.9	-	11.8	9.6	★★
野村AM	Funds-i 米国ハイ・イールド債券・為替ヘッジ	0.0	3.2	3.4	-10.7	-3.2	-1.2	-	11.8	9.7	★
大和AM	US短期ハイ・イールド社債F(ヘッジ有/年1)	-0.0	0.7	1.5	-6.0	-2.5	-2.4	-	8.1	6.5	★
フィデリティ投信	USハイ・イールドF(資産成長型/ヘッジ有)	0.3	9.0	2.9	-6.9	0.6	0.9	-	11.4	9.5	★★★★
AM-One	モルガン・スタンレーUSハイイールド債券F(年1/ヘッジあり)	2.2	24.2	2.3	-8.5	-	-	-	-	-	-
AM-One	USハイイールドオープン(年1/ヘッジ有)	0.1	18.3	2.6	-10.1	-1.5	-0.2	-	12.5	10.2	★★★
三井住友トラスト	ﾋﾟﾑｺ 米国ハイイールド債券 通貨選択F(年1/円)《ハイイールドプラス》	0.0	0.0	2.9	-7.8	-1.9	-0.5	-	10.0	8.3	★★★
野村AM	ボンド＆ローン・ファンド	-0.2	30.5	2.4	-5.9	-0.5	-0.3	1.3	10.8	8.6	★★★
野村AM	ハイ・イールド ボンド オープンC(隔月／ヘッジ有)	0.0	0.6	2.7	-8.0	-1.1	-0.2	1.4	10.9	8.8	★★★★
野村AM	米国好利回り社債投信 C(毎月/ヘッジ有)	1.8	20.8	2.7	-5.3	0.4	0.5	2.2	11.9	9.7	★★★★★
野村AM	米国ハイ・イールド債券投信(円)毎月	5.0	196.4	2.6	-9.1	-1.7	-0.6	1.3	11.8	9.5	★★
野村AM	新米国ハイ・イールド債券投信 (円) 毎月	0.1	20.8	2.5	-7.7	-1.6	-0.4	1.3	10.2	8.4	★★★
野村AM	PIMCO・米国ハイ・イールド債券投信 (円) 毎月	-0.1	13.6	2.8	-8.6	-1.6	0.0	1.4	11.0	9.0	★★★
野村AM	米国ハイ・イールド・ファンド(毎月)ヘッジ有	0.2	15.8	3.2	-9.1	-1.2	-1.0	1.1	12.0	9.7	★★
日興AM	ﾋﾟﾑｺ・ハイイールド・ファンド B(ヘッジ有)	0.0	8.6	2.5	-8.1	-1.9	-0.5	1.1	9.8	8.1	★★★
三菱UFJ国際投信	米国ハイ・イールド債Op. (通貨選択) 円 (毎月)	-0.2	10.5	2.4	-8.2	0.9	1.2	1.8	11.2	9.2	★★★★★
大和AM	米国高金利社債F (通貨選択) 日本円 (毎月)	-0.0	12.8	2.5	-8.5	0.5	0.9	1.7	11.5	9.5	★★★★
大和AM	US短期ハイ・イールド社債F(ヘッジ有/毎月)	0.0	5.8	1.6	-5.6	-2.1	-2.2	-	8.1	6.4	★★
フィデリティ投信	USハイ・イールドF(ヘッジ有)	0.5	13.3	2.9	-5.9	1.0	1.1	-	11.5	9.6	★★★★★
AM-One	USハイイールドオープンA(ヘッジ有)	1.9	138.2	2.6	-10.2	-1.6	-0.3	2.1	12.6	10.3	★★★
AM-One	米国ハイイールド債券F 円	-0.1	29.4	2.6	-11.7	-2.2	-0.8	2.0	13.2	10.7	★★★
AM-One	モルガン・スタンレーUSハイイールド債券F(毎月/ヘッジあり)	0.2	19.6	2.3	-8.5	-	-	-	-	-	-
アムンディ	りそな米国ハイ・イールド債券F (円)	-0.1	2.9	2.9	-8.5	-1.3	-0.8	0.9	11.3	9.1	★★
三井住友トラスト	ﾋﾟﾑｺ米国ハイイールド債券 通貨選択F 円《ﾊｲｲｰﾙﾄﾞﾌﾟﾗｽ》	0.0	25.2	2.9	-7.8	-2.0	-0.5	1.0	10.0	8.3	★★
三井住友DS	米国ハイ・イールド債券ファンド(ヘッジ型)	-0.2	18.8	2.9	-7.8	-1.9	-0.5	1.1	10.0	8.3	★★★
	外国債券・ハイイールド型・欧州										
三菱UFJ国際投信	欧州ハイイールド債券F(ヘッジ無/年1)《ユーロ・スピリッツ》	0.0	1.5	3.0	2.3	3.6	-	-	13.9	-	★★
岡三AM	欧州ハイ・イールド債券オープン(1年)ユーロ	-1.2	22.4	3.4	3.1	4.7	-	-	13.6	-	★★★
ドイチェAM	ユーロ・ハイ・イールド債券F(年1)D(円ヘッジ無)	0.0	0.9	3.3	3.0	4.7	1.1	-	13.8	11.9	★★★
アムンディ	欧州ハイ・イールド債券F(ユーロ)<年2>	0.0	1.2	2.7	0.6	2.5	0.0	-	13.3	11.4	★
野村AM	ノルディック社債F ヘッジ無	-0.9	40.4	-0.6	8.0	7.7	3.5	-	16.1	13.1	★★★★★
野村AM	欧州ハイ・イールド・ボンドF(欧州通貨)	0.0	5.0	2.9	6.3	4.3	1.5	4.2	15.5	13.0	★★★
三菱UFJ国際投信	欧州ハイイールド債券ファンド(ヘッジ無)	-0.3	37.4	3.0	2.3	3.6	0.7	3.5	13.9	11.9	★★
岡三AM	欧州ハイ・イールド債券オープン(毎月)ユーロ	-3.5	130.1	3.3	3.1	4.7	1.1	4.3	13.6	11.8	★★★
ドイチェAM	欧州ハイ・イールド債券F(ユーロ) (毎月)	-0.0	3.7	3.3	3.1	4.7	1.1	4.4	13.8	12.0	★★★★
ドイチェAM	ユーロ・ハイ・イールド債券ファンド(毎月)B(ヘッジ無)	-0.1	31.9	3.3	3.0	4.8	1.1	4.4	13.8	12.0	★★★★★
アムンディ	欧州ハイ・イールド債券ファンド ユーロ	0.0	5.1	2.6	0.3	2.5	0.0	2.9	13.2	11.4	★★
	外国債券・ハイイールド型・欧州(円ヘッジ)										
三菱UFJ国際投信	欧州ハイイールド債券F(ヘッジ有/年1)《ユーロ・スピリッツ》	0.1	1.4	3.2	-7.0	-1.6	-	-	12.4	-	★★
岡三AM	欧州ハイ・イールド債券オープン(1年)円	-0.2	4.8	2.9	-6.5	-0.8	-	-	11.9	-	★★★★★
ドイチェAM	ユーロ・ハイ・イールド債券F(年1)C(円ヘッジ有)	0.0	1.6	2.9	-6.8	-0.8	0.2	-	12.1	9.6	★★★
アムンディ	欧州ハイ・イールド債券F(円)<年2>	0.0	0.6	2.7	-9.2	-3.0	-0.9	-	12.0	9.5	★
野村AM	ノルディック社債F ヘッジ有	-0.3	214.5	0.8	-0.2	2.3	2.3	-	10.7	8.3	★★★★★
野村AM	欧州ハイ・イールド・ボンドF(円)	0.0	15.8	3.0	-3.0	-0.9	0.7	2.9	13.7	10.8	★★★
三菱UFJ国際投信	欧州ハイイールド債券ファンド(ヘッジ有)	-0.1	25.4	3.2	-7.1	-1.6	0.1	2.4	12.4	9.8	★★
岡三AM	欧州ハイ・イールド債券オープン(毎月)円	-0.9	34.0	2.9	-6.8	-0.8	0.2	2.9	12.0	9.6	★★★
ドイチェAM	欧州ハイ・イールド債券F(円) (毎月)	-0.2	26.5	2.9	-6.8	-0.7	0.3	3.0	12.1	9.7	★★★★★
ドイチェAM	ユーロ・ハイ・イールド債券ファンド(毎月)A(ヘッジ有)	-0.2	198.9	2.9	-6.7	-0.7	0.3	3.0	12.1	9.7	★★★★
アムンディ	欧州ハイ・イールド債券ファンド 円	-0.1	14.2	2.8	-9.0	-3.0	-0.8	1.7	12.0	9.5	★★
	外国債券・バンクローン										
野村AM	USバンクローンファンド・ヘッジ無(年2)	0.0	1.3	0.2	8.6	4.8	3.8	-	11.7	9.9	★
三菱UFJ国際投信	米国バンクローンF 通貨選択<米ドル>(年2)《スマートスター》	-0.4	17.1	0.4	12.5	6.7	5.1	-	11.2	9.6	★★★★
三菱UFJ国際投信	米国バンクローン・オープン<ヘッジ無>(年1)	-1.2	43.6	0.0	11.1	6.1	4.7	-	12.6	10.5	★★
三菱UFJ国際投信	米国バンクローンF<ヘッジ無>(資産成長型)《USストリーム》	-0.0	2.1	0.4	12.5	6.7	5.1	-	11.2	9.6	★★★
三菱UFJ国際投信	PIMCO 米国バンクローンF<米ドルインカム>(年2)	-0.0	1.4	0.4	12.5	6.7	5.1	-	11.2	9.6	★★★
大和AM	米国バンクローンOp.(ヘッジ無)	0.0	1.3	0.2	11.4	5.5	3.7	-	12.9	10.7	★
AM-One	バンクローン・ファンド(ヘッジ無/年1)	-0.1	2.3	0.6	12.1	6.9	5.1	-	11.6	9.8	★★★
マニュライフ	変動高金利戦略F D(ヘッジ無・年2)《アメリカン・フロート》	0.0	1.2	0.7	10.9	5.6	4.2	-	12.1	10.1	★★
野村AM	USバンクローンファンド・ヘッジ無(毎月)	-0.2	13.4	0.2	8.6	4.8	3.8	-	11.7	9.9	★★
日興AM	ﾋﾟﾑｺUSハイインカム・ローンF(毎月)ヘッジ無	-0.1	29.1	0.4	12.5	6.8	5.2	-	11.1	9.5	★★★★
三菱UFJ国際投信	米国バンクローンF 通貨選択<米ドル>(毎月)《スマートスター》	-0.3	55.7	0.4	12.5	6.7	5.1	-	11.2	9.6	★★★★
三菱UFJ国際投信	米国バンクローンF<ヘッジ無>(毎月)《USストリーム》	-0.3	41.7	0.4	12.5	6.7	5.1	-	11.2	9.6	★★★
三菱UFJ国際投信	米国バンクローン・オープン<ヘッジ無>(毎月)	-2.2	138.9	0.0	11.1	6.1	4.7	-	12.6	10.5	★★★
三菱UFJ国際投信	PIMCO 米国バンクローンF<米ドルインカム>(毎月)	-0.5	2.9	0.4	12.6	6.8	5.1	-	11.2	9.6	★★★★
AM-One	バンクローン・ファンド(ヘッジ無)	-0.2	24.6	0.6	12.1	6.9	5.1	5.4	11.7	9.9	★★★
三井住友トラスト	バンクローン・オープン(ヘッジ無)	-0.8	87.6	-0.2	15.1	8.1	5.9	-	10.7	9.0	★★★★★
マニュライフ	変動高金利戦略F B(ヘッジ無/毎月)《アメリカン・フロート》	-0.2	18.8	0.7	11.0	5.7	4.3	-	12.1	10.1	★★
	外国債券・バンクローン(円ヘッジ)										
野村AM	USバンクローンファンド・ヘッジ有(年2)	0.0	0.4	1.8	-6.2	-2.8	-1.6	-	9.1	7.4	★★
三菱UFJ国際投信	米国バンクローンF 通貨選択<円>(年2)《スマートスター》	0.0	9.1	2.2	-2.9	-0.8	-0.4	-	8.0	6.5	★★★★
三菱UFJ国際投信	米国バンクローン・オープン<ヘッジ有>(年1)	0.0	20.6	1.6	-4.1	-1.4	-0.8	-	9.3	7.5	★★
三菱UFJ国際投信	PIMCO 米国バンクローンF<円インカム>(年2)	0.0	0.1	2.2	-2.8	-0.8	-0.4	-	8.0	6.5	★★★★
三菱UFJ国際投信	米国バンクローンF<ヘッジ有>(資産成長型)《USストリーム》	0.0	0.9	2.2	-2.9	-0.8	-0.5	-	8.0	6.5	★★★
大和AM	米国バンクローンOp.(ヘッジ有)	0.0	4.1	2.0	-3.5	-1.8	-1.5	-	10.1	8.1	★
AM-One	バンクローン・ファンド(ヘッジ有/年1)	0.0	1.4	1.8	-2.9	-0.4	-0.3	-	8.8	7.1	★★★★

Copyright ©2023 Ibbotson Associates Japan, Inc. 無断転載、複写(コピーなど)、配布、公開を禁じます。

運用会社	ファンド名《愛称》	月間金増減 億円	月末純資産 億円	リターン(%) 1か月	1年	3年(年率)	5年(年率)	10年(年率)	リスク(%) 3年(年率)	5年(年率)	イボットソン・ファンドスターズ
三井住友DS	バンクローンF(ﾍｯｼﾞ有)年2	0.0	1.9	2.2	-3.9	-0.5	-0.3	-	9.8	7.8	★★★
マニュライフ	変動高金利戦略F C(ﾍｯｼﾞ有・年2)《アメリカン・フロート》	-0.1	0.5	1.9	-4.3	-1.7	-1.2	-	9.6	7.6	★★
野村AM	USバンクローンファンド・ﾍｯｼﾞ有(毎月)	0.0	2.2	1.8	-6.2	-2.8	-1.6	-	9.1	7.4	★
日興AM	ﾋﾞﾑｺUSハイインカム・ローンF(毎月)ﾍｯｼﾞ有	0.0	4.7	2.2	-2.8	-0.8	-0.4	-	7.9	6.5	★★★★
三菱UFJ国際投信	米国バンクローンF 通貨選択<円>(毎月)《スマートスター》	0.0	20.4	2.2	-2.9	-0.8	-0.4	-	8.0	6.5	★★★
三菱UFJ国際投信	米国バンクローンF<ﾍｯｼﾞ有>(毎月)《USストリーム》	-0.0	12.1	2.2	-2.8	-0.8	-0.4	-	8.0	6.5	★★★
三菱UFJ国際投信	米国バンクローン・オープン<ﾍｯｼﾞ有>(毎月)	-0.3	36.1	1.6	-4.1	-1.4	-0.8	-	9.3	7.5	★★
三菱UFJ国際投信	PIMCO 米国バンクローンF<円インカム>(毎月)	-0.0	0.1	2.2	-2.8	-0.8	-0.4	-	8.0	6.5	★★★★
AM-One	バンクローン・ファンド(ﾍｯｼﾞ有)	-0.1	19.3	1.7	-3.0	-0.4	-0.4	0.6	8.8	7.0	★★★
三井住友トラスト	バンクローン・オープン(ﾍｯｼﾞ有)	-0.6	42.8	1.5	-0.8	0.3	0.2	-	7.2	5.8	★★★★★
三井住友DS	バンクローンF(ﾍｯｼﾞ有)毎月	0.0	0.5	2.2	-3.9	-0.5	-0.3	-	9.7	7.7	★★★
マニュライフ	変動高金利戦略F A(ﾍｯｼﾞ有/毎月)《アメリカン・フロート》	-0.1	5.2	1.9	-4.1	-1.5	-1.2	-	9.6	7.6	★★
	ハイブリッド証券・世界型										
大和AM	新グローバル・ハイブリッド証券ファンド(ﾍｯｼﾞ無)	-0.0	7.6	3.8	6.9	5.5	3.7	-	11.6	10.2	★★★
SOMPO	日本金融ハイブリッド証券Op.(年1)ﾍｯｼﾞ無《ジェイブリッド》	0.0	4.7	1.8	2.3	4.2	5.3	-	8.4	7.1	★★★
日興AM	グローバルCoCo債F ﾍｯｼﾞ無	11.6	104.4	2.4	4.9	5.9	4.6	-	13.0	11.4	★★★
日興AM	グローバル・ハイブリッド・プレミア(ﾍｯｼﾞ無)	0.0	0.2	2.3	4.6	5.7	4.4	-	12.8	11.2	★★★
ニッセイAM	世界ハイブリッド証券戦略F(毎月/ﾍｯｼﾞ無)《アドバンスドインカム》	0.0	3.8	1.9	7.8	6.8	6.2	-	12.6	10.6	★★★★★
ドイチェAM	世界コーポレート・ハイブリッド証券F(年4)B(ﾍｯｼﾞ無)《金のがちょう》	0.0	0.8	4.0	-5.0	0.8	-0.4	-	12.1	10.9	★
パインブリッジ	キャピタル証券ファンド(ﾍｯｼﾞ無)	54.7	545.8	2.5	5.2	5.8	5.5	-	13.4	11.2	★★★
SOMPO	日本金融ハイブリッド証券Op.(毎月)ﾍｯｼﾞ無《ジェイブリッド》	0.0	5.2	1.8	2.3	4.2	5.3	-	8.3	7.1	★★★★
三井住友DS	グローバル・ハイブリッド証券F(ﾉｰﾍｯｼﾞ型)	-0.1	2.8	0.8	1.8	2.1	0.8	3.9	7.0	6.3	★★
	ハイブリッド証券・世界型(円ヘッジ)										
野村AM	グローバル・ハイブリッド証券F(ﾍｯｼﾞ有)20-11(限定追加)	-0.2	33.5	1.7	-3.7	-	-	-	-	-	-
大和AM	新グローバル・ハイブリッド証券ファンド(ﾍｯｼﾞ有)	-0.1	24.1	4.6	-6.7	-1.4	0.0	-	11.4	9.3	★★★
SOMPO	日本金融ハイブリッド証券Op.(年1) ﾍｯｼﾞ有《ジェイブリッド》	0.4	6.3	2.8	-12.1	-3.3	-0.4	-	8.9	7.3	★★★
東京海上AM	Rogge世界ハイブリッド証券F 円(年1)	0.0	1.2	2.9	-13.3	-4.4	-1.7	-	9.4	7.7	★★
三井住友トラスト	未来フォーカス企業債ファンド(ﾍｯｼﾞ有)(年2)	0.0	18.9	3.1	-15.0	-	-	-	-	-	-
新生IM	ワールドコーポレート・ハイブリッド証券F1712(限定追加)《プレミアム・カンパニー》	-0.1	14.4	0.2	-6.0	-1.7	-0.5	-	5.2	4.6	★★★★
日興AM	グローバルCoCo債F 円ﾍｯｼﾞ	39.8	322.9	3.1	-6.8	-0.4	1.0	-	12.7	10.4	★★★★★
日興AM	グローバル・ハイブリッド・プレミア(ﾍｯｼﾞ有)	-0.0	0.5	3.0	-6.7	-0.5	0.8	-	12.4	10.2	★★★★★
大和AM	世界コーポレート・ハイブリッド証券ファンド(ﾍｯｼﾞ有)	0.0	19.6	3.3	-12.4	-3.5	-0.9	-	11.3	9.1	★★★
ニッセイAM	世界ハイブリッド証券戦略F(毎月/ﾍｯｼﾞ有)《アドバンスドインカム》	0.0	14.7	3.7	-7.2	-1.0	0.4	-	12.6	10.1	★★★★
ドイチェAM	世界コーポレート・ハイブリッド証券F(年4)A(ﾍｯｼﾞ有)《金のがちょう》	-0.1	15.8	3.5	-14.2	-4.6	-1.6	-	11.6	9.5	★
パインブリッジ	キャピタル証券ファンド(ﾍｯｼﾞ有)	72.4	548.9	3.2	-8.3	-1.2	0.2	-	13.2	10.6	★★★
SOMPO	日本金融ハイブリッド証券Op.(毎月)ﾍｯｼﾞ有《ジェイブリッド》	0.5	22.6	2.8	-11.8	-3.2	-0.3	-	8.9	7.3	★★★★
AM-One	ハイブリッド証券F 円	-0.5	89.0	2.3	-9.2	-3.2	-0.8	1.0	8.6	7.1	★★★
AM-One	優先株ETFファンド (毎月/ﾍｯｼﾞ有)《ゆうせん果実》	-0.1	7.7	9.4	-9.8	-3.3	-1.0	0.8	12.9	10.7	★★
東京海上AM	Rogge世界ハイブリッド証券F(通貨選択型)円(毎月)	1.3	62.3	2.9	-13.3	-4.3	-1.6	1.1	9.5	7.7	★★
三井住友DS	グローバル・ハイブリッド証券F(ﾍｯｼﾞ型)	-0.1	19.6	1.7	-9.3	-3.9	-2.1	1.1	6.0	4.9	★★
	ハイブリッド証券・その他										
野村AM	ユーロ建てハイブリッド証券F(ﾍｯｼﾞ有)21-05(限定追加)	-0.0	10.4	1.8	-7.8	-	-	-	-	-	-
明治安田AM	明治安田NBコーポレート・ハイブリッド証券F22-12(限定追加)	0.0	138.9	2.2	-	-	-	-	-	-	-
マニュライフ	円ハイブリッド債券インカムF(年1)	-56.6	2,109.5	-0.5	-10.1	-2.3	-	-	2.7	-	-
野村AM	米国優先証券オープン	-0.1	44.8	2.8	4.6	5.2	5.6	6.7	9.6	8.2	-
パインブリッジ	米国優先証券ファンド《ラストリゾート(最後の楽園)》	-0.0	35.6	4.1	-6.8	-0.2	1.7	2.5	13.7	10.9	-
パインブリッジ	米国優先証券ファンド(ﾍｯｼﾞ無)《ピュアリゾート》	0.0	14.8	2.7	7.7	7.1	7.4	7.5	13.3	10.9	-
マニュライフ	円ハイブリッド債券インカムF(3ヵ月)	-13.1	1,021.2	-0.5	-10.0	-2.3	-	-	2.7	-	-
グローバルX	GX 米国優先証券 ETF	1.0	13.8	9.0	-	-	-	-	-	-	-
	外国債券・転換社債型										
野村AM	グローバルCB投信 (資源国通貨) 年2	0.0	2.9	4.2	4.8	3.7	0.2	3.9	22.3	19.8	★★
野村AM	グローバルCB投信 (アジア通貨) 年2	0.0	1.1	4.8	-1.5	5.3	4.7	7.7	16.5	14.4	★★★★
JPモルガン	グローバル・CB・オープン '95	-0.2	168.3	4.3	-12.4	1.4	1.0	4.2	16.8	14.0	★★★
JPモルガン	ワールド・CB・オープン	0.4	129.8	4.1	-12.6	1.2	0.9	3.8	16.9	14.1	★★
JPモルガン	グローバルCBプラス	0.0	13.4	4.3	-9.2	1.3	1.6	4.7	16.7	13.5	★★★
JPモルガン	グローバル高利回りCBファンド(ﾍｯｼﾞ無、限定追加型)22-08	-0.1	157.5	3.8	-	-	-	-	-	-	-
ニッセイAM	シュローダー・グローバルCBファンド(年2・ﾍｯｼﾞ無)	0.0	8.8	3.0	0.9	3.9	-	-	11.3	-	★★★★
ニッセイAM	シュローダー・グローバルCBファンド(資産成長・ﾍｯｼﾞ無)	-0.1	12.2	3.0	0.9	3.9	-	-	11.3	-	★★★★
UBS AM	世界CBファンド 米ドルﾍｯｼﾞ	0.0	46.6	4.2	7.0	9.2	7.2	9.4	14.5	12.9	★★★★★
UBS AM	グローバルCBオープン(年1・ﾍｯｼﾞ無)	-0.1	14.5	2.3	2.0	3.1	1.9	-	11.0	9.5	★★★
三井住友DS	日興Eロスチャイルド・グローバルCBファンド(ﾍｯｼﾞ無)	-0.0	10.4	2.3	3.6	6.0	2.8	-	11.8	10.5	★★★
野村AM	アジアCB投信 (毎月)	-0.1	33.2	3.5	2.0	8.9	5.3	7.1	14.0	12.5	★★★★
野村AM	グローバルCB投信 (資源国通貨) 毎月	-0.1	50.6	4.2	4.7	3.7	0.2	3.9	22.4	19.9	★
野村AM	グローバルCB投信 (アジア通貨) 毎月	-0.0	26.8	4.9	-1.5	5.4	4.8	7.8	16.7	14.6	★★★★
UBS AM	グローバルCBオープン(毎月/ﾍｯｼﾞ無)	-0.3	24.0	2.2	1.9	3.1	1.9	-	11.0	9.5	★★★
UBS AM	グローバルCBオープン(年4・ﾍｯｼﾞ無)	0.0	1.1	2.2	2.0	3.1	1.8	-	10.6	9.2	★★★
	外国債券・転換社債型(円ヘッジ、国内転換社債含む)										
野村AM	グローバルCB投信 (円) 年2	0.0	3.2	3.9	-12.1	-2.7	-1.2	1.7	12.8	10.6	★★★
JPモルガン	日本CBファンド	-0.5	5.3	-0.4	-6.8	-1.3	-2.2	-	8.7	7.4	★★
JPモルガン	グローバル高利回りCB F(限定追加)20-06	-0.8	238.4	1.2	-8.5	-	-	-	-	-	-
JPモルガン	グローバル高利回りCBファンド(ﾍｯｼﾞ有、限定追加型)22-08	-1.3	654.3	4.1	-	-	-	-	-	-	-
シュローダー	先進国好利回りCBF20-07(限定追加)	-0.8	98.5	1.1	-2.9	-	-	-	-	-	-
ニッセイAM	シュローダー・グローバルCBファンド(年2・ﾍｯｼﾞ有)	-0.1	7.9	4.8	-10.8	-2.4	-	-	11.2	-	★★★
ニッセイAM	シュローダー・グローバルCBファンド(資産成長・ﾍｯｼﾞ有)	0.0	9.5	4.8	-10.8	-2.4	-	-	11.2	-	★★★
ニッセイAM	ニッセイ/シュローダー好利回りCBファンド22-12(ﾍｯｼﾞ有・限定追加)	-0.1	159.5	1.8	-	-	-	-	-	-	-
UBS AM	世界CBファンド 円ﾍｯｼﾞ	0.0	8.5	5.2	-9.5	0.8	1.0	4.0	14.3	12.1	★★★★★
UBS AM	グローバルCBオープン(年1・ﾍｯｼﾞ有)	0.0	8.9	3.7	-9.1	-2.4	-1.2	-	10.6	8.7	★★★
三井住友トラスト	CBオープン	-0.1	23.7	0.6	0.6	-1.5	-1.6	3.3	4.0	4.4	★★★★
三井住友DS	日興Eロスチャイルド・グローバルCBファンド(ﾍｯｼﾞ有)	0.0	12.9	3.7	-8.6	-0.9	-1.6	-	11.3	9.4	★★★
野村AM	グローバルCB投信 (円) 毎月	-0.0	7.0	3.9	-12.5	-2.9	-1.3	1.7	13.0	10.7	★★
UBS AM	グローバルCBオープン(毎月/ﾍｯｼﾞ有)	0.0	10.4	3.7	-9.1	-2.4	-1.2	-	10.6	8.7	★★★

Copyright ©2023 Ibbotson Associates Japan, Inc. 無断転載、複写(コピーなど)、配布、公開を禁じます。

運用会社	ファンド名《愛称》	月間金増減 億円	月末純資産 億円	リターン(%) 1か月	1年	3年(年率)	5年(年率)	10年(年率)	リスク(%) 3年(年率)	5年(年率)	イボットソン・ファンドスターズ
UBS AM	グローバルCBオープン(年4・ﾍｯｼﾞ有)	0.0	0.2	3.5	-8.7	-2.3	-1.2	-	10.2	8.3	★★★★
	外国債券・その他										
野村AM	(トヨタ モーター クレジット)トヨタグループ世界債券F(年2)	0.1	66.0	1.6	2.3	3.1	1.3	2.0	8.6	7.6	-
野村AM	米国ハイ・イールド債券投信(ユーロ)年2	0.0	0.9	2.1	-0.9	3.0	-0.1	2.4	14.0	12.3	-
野村AM	米国ハイ・イールド債券投信(豪ドル)年2	0.1	24.2	5.0	3.1	5.5	1.1	2.3	20.4	17.3	-
野村AM	米国ハイ・イールド債券投信(レアル)年2	-0.2	22.6	3.4	20.9	3.0	-1.1	2.7	25.9	23.0	-
野村AM	米国ハイ・イールド債券投信(ランド)年2	0.0	0.4	-0.3	-2.4	2.9	1.1	4.0	24.6	22.3	-
野村AM	米国ハイ・イールド債券投信(リラ)年2	0.1	5.6	2.1	5.1	-9.7	-6.8	-3.2	26.3	24.9	-
野村AM	米国ハイ・イールド債券投信(通貨セレクト)年2	-0.1	8.7	2.2	10.2	5.5	2.9	3.9	21.9	19.1	-
野村AM	米国ハイ・イールド債券投信(ペソ)年2	0.4	7.0	3.8	23.7	9.0	9.1	-	26.0	21.9	-
野村AM	新米国ハイ・イールド債券投信 (豪ドル) 年2	0.0	1.3	4.8	4.6	5.2	1.0	2.3	19.2	16.6	-
野村AM	新米国ハイ・イールド債券投信 (レアル) 年2	0.1	3.0	3.4	21.5	2.6	-1.5	2.4	24.6	22.4	-
野村AM	新米国ハイ・イールド債券投信 (ランド) 年2	0.0	0.3	-0.4	-0.8	3.1	1.4	4.2	23.1	21.2	-
野村AM	新米国ハイ・イールド債券投信 (リラ) 年2	0.0	0.5	1.8	6.3	-11.2	-7.6	-3.7	24.5	23.9	-
野村AM	新米国ハイ・イールド債券投信(ペソ)年2	0.0	0.4	3.9	24.8	9.0	9.2	-	24.4	20.7	-
野村AM	PIMCO・米国ハイ・イールド債券投信 (豪ドル) 年2	0.0	0.6	5.2	7.2	6.8	1.9	2.8	18.0	15.6	-
野村AM	PIMCO・米国ハイ・イールド債券投信 (NZドル) 年2	0.0	0.5	2.9	5.4	5.2	2.3	4.4	17.1	15.1	-
野村AM	PIMCO・米国ハイ・イールド債券投信 (レアル) 年2	0.0	3.2	4.3	22.9	4.3	-0.3	2.8	22.0	20.5	-
野村AM	PIMCO・米国ハイ・イールド債券投信 (ランド) 年2	0.0	0.0	-1.5	0.7	5.9	3.2	5.3	21.1	20.6	-
野村AM	PIMCO・米国ハイ・イールド債券投信 (ペソ) 年2	0.0	3.5	4.0	25.9	11.3	10.8	6.6	22.2	19.0	-
野村AM	グローバル・ハイ・イールド債券投信 (資源国) 年2	-0.1	13.7	3.5	7.0	3.2	0.1	3.2	21.9	19.1	-
野村AM	グローバル・ハイ・イールド債券投信 (アジア) 年2	0.0	7.3	3.8	0.1	5.0	4.7	7.2	16.4	13.7	-
野村AM	豪ドル債オープン・プレミアム年2	-0.3	26.9	4.8	3.9	2.7	0.6	1.1	10.8	9.3	-
野村AM	グローバルボンド投信 E(年2/選定通貨)	0.0	2.1	2.3	13.8	5.8	2.3	-	20.5	17.9	-
野村AM	ストップライン付き野村ワールドボンドF《ほっとステップ》	-0.1	23.0	0.0	-2.4	-1.9	-	-	1.8	-	-
野村AM	グローバル・ダイナミック・ボンド・ファンド A	0.6	10.3	4.5	-	-	-	-	-	-	-
野村AM	グローバル・ダイナミック・ボンド・ファンド B	-0.1	21.9	3.0	-	-	-	-	-	-	-
三菱UFJ国際投信	米国バンクローンF 通貨選択<豪ドル>(年2)《スマートスター》	-0.1	1.6	4.7	13.0	7.6	1.4	-	16.9	14.7	-
三菱UFJ国際投信	米国バンクローンF 通貨選択<レアル>(年2)《スマートスター》	-0.1	3.4	3.9	30.6	4.9	-0.9	-	21.6	20.4	-
三菱UFJ国際投信	米国バンクローンF 通貨選択<ペソ>(年2)《スマートスター》	0.0	4.1	3.6	33.6	11.6	10.2	-	22.8	19.4	-
三菱UFJ国際投信	米国バンクローンF 通貨選択<リラ>(年2)《スマートスター》	0.0	1.2	1.6	12.4	-10.1	-7.6	-	24.5	25.4	-
三菱UFJ国際投信	米国バンクローンF 通貨選択<ルーブル>(年2)《スマートスター》	-0.2	1.9	7.7	82.7	20.1	12.0	-	36.5	29.7	-
三菱UFJ国際投信	米国バンクローンF 米ﾄﾞﾙ円プレミアム(年2)《スマートスター・プレミアム》	-0.0	8.6	1.4	-0.7	2.6	2.6	-	8.9	7.3	-
三菱UFJ国際投信	PIMCO インカム戦略ファンド<世界通貨分散>(年2)	-0.2	12.9	2.7	5.9	3.6	2.2	-	13.2	11.6	-
三菱UFJ国際投信	PIMCO 米国バンクローンF<世界通貨分散>(年2)	0.0	0.3	2.7	12.4	5.0	2.6	-	14.7	12.8	-
JPモルガン	日本CBファンド(米ドル投資型)	-0.1	0.7	-1.6	8.0	5.9	3.1	-	12.5	11.1	-
ゴールドマン・S	世界債券オープンA(限定ﾍｯｼﾞ有)	2.3	91.0	1.2	-13.6	-5.1	-2.2	-0.4	5.0	4.5	-
ゴールドマン・S	世界債券オープンB(ﾍｯｼﾞ無)	0.0	33.6	0.8	-3.5	0.4	0.7	2.3	4.9	4.4	-
SOMPO	債券パワード・インカムF(資産成長)《パワード・インカム》	125.9	420.5	11.3	-30.4	-	-	-	-	-	-
東京海上AM	Rogge世界ハイブリッド証券F 米ドル(年1)	0.0	0.7	1.2	1.0	3.1	3.9	-	9.3	7.8	-
UBS AM	世界公共インフラ債券投信(通貨選択)豪ドル (年2)	-0.1	9.5	5.6	-1.9	2.1	-0.3	1.0	17.4	14.4	-
UBS AM	世界公共インフラ債券投信(通貨選択)レアル (年2)	-0.0	6.1	4.6	14.8	0.2	-2.3	1.5	21.7	19.8	-
UBS AM	世界公共インフラ債券投信(通貨選択)ランド (年2)	0.0	0.1	0.3	-8.7	0.3	0.3	3.1	20.4	18.7	-
UBS AM	世界公共インフラ債券投信(通貨選択)リラ (年2)	0.0	0.5	3.2	-0.6	-13.7	-8.4	-4.7	22.9	23.1	-
UBS AM	世界公共インフラ債券投信(通貨選択)米ドル(年2)	0.2	15.0	0.8	-1.4	1.5	3.3	-	9.3	7.7	-
UBS AM	世界公共インフラ債券投信(通貨選択)ユーロ(年2)	0.0	0.0	2.8	-6.3	0.0	-1.0	-	10.1	8.8	-
UBS AM	世界公共インフラ債券投信(通貨選択)ペソ(年2)	0.0	0.3	4.7	15.3	6.0	8.1	-	21.3	18.0	-
アムンディ	欧州ハイ・イールド債券F(米ドル)<年2>	-0.0	1.6	1.4	4.8	3.9	4.3	-	11.8	9.9	-
アムンディ	欧州ハイ・イールド債券F(豪ドル)<年2>	0.0	0.3	5.7	4.5	4.6	0.7	-	20.2	16.9	-
アムンディ	欧州ハイ・イールド債券F(レアル)<年2>	0.0	0.6	4.3	22.7	2.9	-1.2	-	23.5	21.4	-
アムンディ	欧州ハイ・イールド債券F(資源国通貨)<年2>	0.0	0.5	3.1	7.9	3.8	0.9	-	20.5	18.0	-
アムンディ	欧州ハイ・イールド債券F(ペソ)<年2>	-0.0	0.3	5.7	24.0	8.9	9.5	-	23.5	19.9	-
アムンディ	欧州ハイ・イールド債券F(リラ)<年2>	-0.0	3.7	3.0	6.7	-11.6	-8.0	-	25.2	25.7	-
三井住友トラスト	ﾋﾟﾑｺ 米国ハイイールド債券 通貨選択F(年1/レアル)《ハイイールドプラス》	0.0	0.0	4.4	24.6	4.0	-1.1	-	22.2	20.7	-
三井住友トラスト	ﾋﾟﾑｺ 米国ハイイールド債券 通貨選択F(年1/豪ドル)《ハイイールドプラス》	0.0	0.0	5.0	7.4	6.1	-4.3	-	17.0	18.0	-
三井住友トラスト	ﾋﾟﾑｺ 米国ハイイールド債券 通貨選択F(年1/リラ)《ハイイールドプラス》	0.0	0.0	2.2	7.9	-9.1	-6.4	-	23.4	24.4	-
三井住友トラスト	ﾋﾟﾑｺ 米国ハイイールド債券 通貨選択F(年1/ペソ)《ハイイールドプラス》	0.0	0.0	4.2	26.6	10.3	10.0	-	22.8	19.5	-
三井住友DS	世界国債プラス	0.1	4.6	0.0	-7.4	-3.7	-1.3	-	2.9	2.8	-
三井住友DS	ボンド・ゼロトリプル(資産成長型)	0.8	19.2	6.3	-29.1	-12.0	-	-	20.3	-	-
野村AM	(トヨタ モーター クレジット)トヨタグループ世界債券F(毎月)	-0.0	18.0	1.6	2.3	3.1	1.3	1.9	8.6	7.6	-
野村AM	欧州ハイ・イールド・ボンドF(豪ドル)	-1.2	213.4	5.4	11.2	7.2	2.5	4.4	21.9	18.1	-
野村AM	豪ドル債オープン・プレミアム毎月	-1.1	170.4	4.8	3.9	2.7	0.6	1.1	10.8	9.3	-
野村AM	米国ハイ・イールド債券投信(ユーロ)毎月	0.0	0.6	2.1	-0.7	3.1	-0.2	2.3	14.0	12.2	-
野村AM	米国ハイ・イールド債券投信(豪ドル)毎月	-3.0	221.2	5.0	4.4	6.0	1.4	2.5	20.3	17.2	-
野村AM	米国ハイ・イールド債券投信(レアル)毎月	-2.4	298.6	3.4	20.8	3.0	-1.0	2.7	25.7	22.9	-
野村AM	米国ハイ・イールド債券投信(ランド)毎月	-0.0	3.3	-0.3	-2.4	3.0	1.2	4.1	24.4	22.2	-
野村AM	米国ハイ・イールド債券投信(リラ)毎月	-0.3	21.0	2.0	5.1	-9.5	-6.7	-3.2	26.1	24.7	-
野村AM	米国ハイ・イールド債券投信(通貨セレクト)毎月	-0.3	40.6	2.2	10.4	5.6	3.0	4.0	21.9	19.1	-
野村AM	米国ハイ・イールド債券投信(ペソ)毎月	-0.2	10.9	3.7	22.8	9.0	9.2	-	25.8	21.7	-
野村AM	新米国ハイ・イールド債券投信 (豪ドル) 毎月	-0.2	18.1	4.8	4.7	5.3	1.0	2.3	19.2	16.5	-
野村AM	新米国ハイ・イールド債券投信 (レアル) 毎月	-0.3	93.4	3.4	21.6	2.6	-1.5	2.4	24.6	22.3	-
野村AM	新米国ハイ・イールド債券投信 (ランド) 毎月	-0.0	3.5	-0.4	-2.0	2.8	1.2	4.1	23.3	21.3	-
野村AM	新米国ハイ・イールド債券投信 (リラ) 毎月	-0.0	5.9	1.8	5.6	-11.3	-7.6	-3.7	24.5	23.8	-
野村AM	新米国ハイ・イールド債券投信(ペソ)毎月	0.0	0.9	3.9	24.6	9.3	9.2	-	24.3	20.7	-
野村AM	PIMCO・米国ハイ・イールド債券投信 (豪ドル) 毎月	-0.2	7.0	5.2	7.2	6.9	1.9	2.8	18.1	15.8	-
野村AM	PIMCO・米国ハイ・イールド債券投信 (NZドル) 毎月	-0.0	3.1	3.0	5.8	5.9	2.7	4.7	17.6	15.3	-
野村AM	PIMCO・米国ハイ・イールド債券投信 (レアル) 毎月	-0.1	31.6	4.3	23.1	4.2	-0.4	3.0	22.1	20.6	-
野村AM	PIMCO・米国ハイ・イールド債券投信 (ランド) 毎月	0.0	0.6	-1.5	1.1	4.5	2.2	4.9	21.2	20.5	-
野村AM	PIMCO・米国ハイ・イールド債券投信 (ペソ) 毎月	-0.1	28.5	4.3	27.7	12.4	11.4	6.9	23.1	19.6	-
野村AM	グローバル・ハイ・イールド債券投信 (資源国) 毎月	-1.7	343.8	3.5	6.9	3.2	0.1	3.3	21.9	19.2	-
野村AM	グローバル・ハイ・イールド債券投信 (アジア) 毎月	-0.4	62.3	3.8	0.1	5.1	4.7	7.2	16.4	13.7	-

Copyright ©2023 Ibbotson Associates Japan, Inc. 無断転載、複写(コピーなど)、配布、公開を禁じます。

運用会社	ファンド名《愛称》	月間金増減 億円	月末純資産 億円	リターン(%) 1か月	1年	3年(年率)	5年(年率)	10年(年率)	リスク(%) 3年(年率)	5年(年率)	イボットソン・ファンドスターズ
野村AM	グローバルボンド投信 F(毎月/選定通貨)	-0.2	14.4	2.3	13.8	5.7	2.3	-	20.5	17.9	-
日興AM	グローバルCoCo債F 先進国高金利通貨	-0.0	2.0	1.6	2.5	5.7	3.1	-	17.5	14.9	-
日興AM	グローバルCoCo債F 新興国高金利通貨	-0.1	2.7	3.6	11.2	6.2	5.1	-	18.9	17.1	-
三菱UFJ国際投信	米国ハイ・イールド債Op.(通貨選択) 豪ドル(毎月)	-0.2	15.9	4.9	6.4	9.3	3.2	3.3	19.1	16.7	-
三菱UFJ国際投信	米国ハイ・イールド債Op.(通貨選択) レアル(毎月)	-0.1	20.9	4.7	21.9	6.5	0.8	3.4	23.4	21.6	-
三菱UFJ国際投信	米国ハイ・イールド債Op.(通貨選択)トルコ・リラ(毎月)	-0.1	18.8	2.5	5.1	-8.7	-6.3	-3.3	24.4	24.7	-
三菱UFJ国際投信	欧州ハイイールド債券F ユーロ円プレミアム(毎月)《ユーロスター・プレミアム》	-0.1	60.2	3.6	-0.9	2.2	1.6	4.1	12.5	10.5	-
三菱UFJ国際投信	米国バンクローンF 通貨選択<豪ドル>(毎月)《スマートスター》	0.0	13.4	4.7	13.0	7.5	1.4	-	16.9	14.8	-
三菱UFJ国際投信	米国バンクローンF 通貨選択<レアル>(毎月)《スマートスター》	-0.1	24.1	3.9	30.6	4.9	-0.9	-	21.6	20.4	-
三菱UFJ国際投信	米国バンクローンF 通貨選択<ペソ>(毎月)《スマートスター》	1.2	8.4	3.6	33.7	11.7	10.2	-	22.7	19.3	-
三菱UFJ国際投信	米国バンクローンF 通貨選択<リラ>(毎月)《スマートスター》	-0.1	8.0	1.7	12.4	-10.1	-7.5	-	24.5	25.3	-
三菱UFJ国際投信	米国バンクローンF 通貨選択<ルーブル>(毎月)《スマートスター》	-0.9	24.2	7.7	82.6	20.0	11.9	-	36.6	29.8	-
三菱UFJ国際投信	米国バンクローンF 米ﾄﾞﾙ円プレミアム(毎月)《スマートスター・プレミアム》	-0.3	27.6	1.3	-0.6	2.5	2.6	-	8.9	7.3	-
三菱UFJ国際投信	PIMCO インカム戦略ファンド<世界通貨分散>(毎月)	0.0	99.1	2.7	5.9	3.6	2.2	-	13.2	11.6	-
三菱UFJ国際投信	PIMCO 米国バンクローンF<世界通貨分散>(毎月)	-0.3	2.1	2.7	12.4	5.0	2.6	-	14.7	12.9	-
大和AM	米国高金利社債F(通貨選択) レアル(毎月)	-0.3	38.9	4.7	22.7	6.6	0.6	3.3	24.3	22.4	-
大和AM	米国高金利社債F(通貨選択) 豪ドル(毎月)	-0.0	6.0	5.3	6.3	9.3	2.9	3.2	19.6	17.2	-
大和AM	米国高金利社債F(通貨選択型)ﾗﾝﾄﾞ(毎月)	0.0	0.3	-1.6	-0.7	6.4	2.9	4.8	23.1	22.1	-
大和AM	米国高金利社債F(通貨選択型)トルコ・リラ(毎月)	-0.1	2.2	2.6	6.2	-8.3	-6.0	-3.1	25.3	25.6	-
大和AM	米国高金利社債F(通貨選択型)通貨セレクト(毎月)	-0.1	2.7	4.1	11.4	7.0	5.9	4.6	19.5	17.8	-
大和AM	豪ドル建て高利回り証券α(毎月)	-0.1	23.1	3.5	11.8	6.9	2.7	-	12.4	10.7	-
ニッセイAM	世界ハイブリッド証券戦略F(毎月/通貨ﾌﾟﾚﾐｱﾑ)《アドバンスドインカム》	-0.1	8.4	2.5	1.7	4.8	5.1	-	12.0	10.0	-
ドイチェAM	欧州ハイ・イールド債券F(豪ドル)(毎月)	-0.1	25.8	5.8	8.1	7.7	2.3	4.4	20.4	17.1	-
ドイチェAM	欧州ハイ・イールド債券F(ランド)(毎月)	-0.1	4.8	-0.7	0.9	5.2	2.5	6.5	23.1	21.4	-
ドイチェAM	欧州ハイ・イールド債券F(レアル/毎月)	-0.4	126.3	4.3	24.6	5.2	0.2	4.6	23.9	21.8	-
ドイチェAM	欧州ハイ・イールド債券F(資源国通貨/毎月)	-0.0	7.7	3.2	10.9	6.3	2.0	5.5	21.2	18.6	-
ドイチェAM	欧州ハイ・イールド債券F(ペソ/毎月)	0.0	0.9	4.8	27.2	12.0	11.5	-	25.1	21.2	-
ドイチェAM	欧州ハイ・イールド債券F(リラ/毎月)	-0.1	10.4	3.0	4.4	-10.6	-7.4	-	25.1	25.5	-
ゴールドマン・S	世界債券オープン C(毎月/限定ﾍｯｼﾞ)	0.1	18.3	1.2	-13.6	-5.1	-2.2	-0.3	5.0	4.5	-
ゴールドマン・S	世界債券オープン D(毎月/ﾍｯｼﾞ無)	0.0	1.5	0.8	-3.5	0.4	0.7	2.3	4.9	4.4	-
SOMPO	債券パワード・インカムF(毎月)《パワード・インカム》	27.7	151.8	11.3	-30.3	-	-	-	-	-	-
AM-One	ハイブリッド証券F 米ドル	-0.1	15.7	0.6	5.3	4.3	4.7	6.0	8.7	7.4	-
AM-One	ハイブリッド証券F 豪ドル	-0.1	11.1	5.0	5.2	5.2	1.3	2.6	16.6	14.2	-
AM-One	ハイブリッド証券F レアル	0.4	35.6	4.2	21.7	3.4	-0.5	3.1	20.4	19.2	-
AM-One	ハイブリッド証券F 露ルーブル	-0.3	1.6	2.4	-23.2	-9.8	-4.6	-0.6	23.2	19.9	-
AM-One	ハイブリッド証券F ルピー	0.0	3.6	2.4	0.5	3.9	4.1	6.9	12.0	10.7	-
AM-One	ハイブリッド証券F 中国元	-0.1	4.4	3.8	0.1	7.2	5.2	7.6	9.9	8.8	-
AM-One	ハイブリッド証券F ランド	0.0	0.8	-1.7	-3.7	2.4	1.2	4.5	19.5	18.8	-
AM-One	ハイブリッド証券Fペソ	-0.4	7.0	4.0	23.9	9.6	10.3	-	21.0	18.0	-
AM-One	ハイブリッド証券Fリラ	-0.0	5.4	2.3	5.5	-10.7	-6.6	-	22.7	23.9	-
AM-One	グローバル・ハイイールド債券F 豪ドル	-0.0	7.9	5.4	7.1	6.0	1.7	2.4	18.4	16.1	-
AM-One	グローバル・ハイイールド債券F レアル	-0.4	31.1	4.9	23.1	3.7	-0.3	2.8	21.9	20.5	-
AM-One	米国ハイイールド債券F 豪ドル	-1.3	114.9	5.4	3.1	6.2	1.3	3.3	21.2	18.1	-
AM-One	米国ハイイールド債券F ランド	0.0	2.8	-1.9	-4.3	4.0	1.5	5.5	23.7	22.3	-
AM-One	米国ハイイールド債券F レアル	-0.3	74.5	4.4	20.4	4.4	-0.8	3.6	25.0	22.8	-
東京海上AM	Rogge世界ハイブリッド証券F(通貨選択)米ドル(毎月)	-3.6	44.6	1.2	1.2	3.2	4.0	6.2	9.3	7.8	-
東京海上AM	Rogge世界ハイブリッド証券F(通貨選択)ユーロ(毎月)	0.0	0.1	2.8	-1.8	1.9	-0.3	2.6	10.7	9.5	-
東京海上AM	Rogge世界ハイブリッド証券F(通貨選択)豪ドル(毎月)	0.0	9.8	5.7	1.2	4.2	0.6	2.7	17.2	14.6	-
東京海上AM	Rogge世界ハイブリッド証券F(通貨選択)レアル(毎月)	0.1	10.6	4.9	17.7	2.0	-1.6	2.9	21.0	19.7	-
東京海上AM	Rogge世界ハイブリッド証券F(通貨選択)資源国(毎月)	0.0	0.3	3.1	4.8	3.1	0.3	3.8	17.5	15.9	-
東京海上AM	Rogge世界ハイブリッド証券F(通貨選択)ペソ(毎月)	0.0	5.3	4.6	19.6	8.0	9.0	-	21.7	18.5	-
東京海上AM	Rogge世界ハイブリッド証券F(通貨選択)リラ(毎月)	-0.0	8.0	3.3	-1.5	-14.0	-9.5	-	22.9	24.3	-
UBS AM	世界公共インフラ債券投信(通貨選択)豪ドル(毎月)	-0.1	90.3	5.7	-1.8	2.2	-0.2	1.0	17.3	14.3	-
UBS AM	世界公共インフラ債券投信(通貨選択)レアル(毎月)	-0.3	46.9	4.6	14.7	0.2	-2.3	1.5	21.7	19.7	-
UBS AM	世界公共インフラ債券投信(通貨選択)ランド(毎月)	-0.0	0.8	0.3	-8.5	0.2	0.3	2.9	20.4	18.7	-
UBS AM	世界公共インフラ債券投信(通貨選択)リラ(毎月)	-0.0	8.0	3.2	-0.6	-14.2	-8.7	-4.9	22.5	22.9	-
UBS AM	世界公共インフラ債券投信(通貨選択)米ドル(毎月)	0.3	29.5	0.8	-1.5	1.5	3.3	-	9.3	7.7	-
UBS AM	世界公共インフラ債券投信(通貨選択)ユーロ(毎月)	0.0	0.4	2.8	-6.4	-0.5	-1.5	-	10.3	9.0	-
UBS AM	世界公共インフラ債券投信(通貨選択)ペソ(毎月)	-0.2	1.9	4.6	15.2	6.0	8.2	-	21.2	18.0	-
アムンディ	りそな米国ハイ・イールド債券F(豪ドル)	-0.1	41.0	5.8	4.6	6.4	0.9	2.1	19.7	17.0	-
アムンディ	りそな米国ハイ・イールド債券F(レアル)	-0.3	66.7	4.8	21.2	3.8	-1.3	2.2	24.2	22.1	-
アムンディ	りそな米国ハイ・イールド債券F(ペソ)	0.0	5.9	5.9	23.5	11.5	9.9	-	22.3	19.1	-
アムンディ	りそな米国ハイ・イールド債券F(リラ)	-0.1	3.0	3.1	4.9	-11.1	-8.1	-	25.0	25.2	-
アムンディ	欧州ハイ・イールド債券ファンド レアル	-0.5	76.0	4.3	21.9	2.7	-1.2	3.3	23.4	21.4	-
アムンディ	欧州ハイ・イールド債券ファンド 資源国通貨	-0.0	4.9	3.1	8.0	3.8	0.9	4.1	20.5	18.1	-
アムンディ	欧州ハイ・イールド債券ファンド(豪ドル)	-1.2	175.6	5.6	4.7	4.8	0.8	2.8	20.1	16.8	-
アムンディ	欧州ハイ・イールド債券ファンド(リラ)	-1.0	109.2	3.0	7.1	-11.3	-7.5	-3.1	25.1	25.5	-
アムンディ	欧州ハイ・イールド債券ファンド(米ドル)	-0.4	81.5	1.5	5.0	4.2	4.6	-	11.8	9.9	-
アムンディ	欧州ハイ・イールド債券ファンド(ペソ)	0.3	20.0	5.7	24.1	9.2	10.0	-	23.5	20.0	-
三井住友トラスト	ﾋﾟﾑｺ米国ハイイールド債券 通貨選択F レアル《ﾊｲｲｰﾙﾄﾞﾌﾟﾗｽ》	-1.0	133.1	4.5	24.6	4.2	-0.7	2.7	22.3	20.8	-
三井住友トラスト	ﾋﾟﾑｺ米国ハイイールド債券 通貨選択F 豪ドル《ﾊｲｲｰﾙﾄﾞﾌﾟﾗｽ》	-0.1	47.6	5.2	7.9	6.6	1.4	2.3	17.6	15.5	-
三井住友トラスト	ﾋﾟﾑｺ米国ハイイールド債券 通貨選択F(リラ)《ハイイールドプラス》	0.0	1.4	2.2	6.8	-9.8	-6.9	-	23.5	24.7	-
三井住友トラスト	ﾋﾟﾑｺ米国ハイイールド債券 通貨選択F(ペソ)《ハイイールドプラス》	0.0	0.5	4.2	27.7	10.9	10.4	-	23.1	19.8	-
三井住友DS	米国ハイ・イールド債券・レアルファンド	-0.2	25.1	4.5	24.9	4.3	-0.6	2.8	22.5	20.9	-
三井住友DS	ボンド・ゼロトリプル(予想分配金提示型)	0.2	8.3	6.3	-28.9	-11.8	-	-	20.1	-	-
SBI AM	ピムコ世界金融ハイブリッド証券戦略F(毎月・通貨プレミアム)	-0.4	41.5	3.1	-4.2	2.7	3.9	-	12.3	10.0	-
	外国債券・新興国型・グローバル										
野村AM	新エマージング債券投信(米ドル) 年2	0.1	18.6	1.9	-1.8	-0.1	1.3	3.8	16.5	13.4	★★★
野村AM	Funds-i 新興国債券	-0.1	10.4	2.7	4.1	0.6	0.3	1.0	11.0	10.9	★★★
日興AM	高金利通貨ファンド(資産成長型)	-0.0	4.1	0.3	9.4	3.2	0.9	1.2	11.0	10.7	★★★
日興AM	ﾋﾟﾑｺ・ハイインカム・ソブリンF資産成長型(米ドル)	-0.1	11.8	1.3	0.4	1.5	3.0	4.6	12.3	10.2	★★★★

Copyright ©2023 Ibbotson Associates Japan, Inc. 無断転載、複写(コピーなど)、配布、公開を禁じます。

運用会社	ファンド名《愛称》	月間金増減 億円	月末純資産 億円	リターン(%) 1か月	1年	3年(年率)	5年(年率)	10年(年率)	リスク(%) 3年(年率)	5年(年率)	イボットソン・ファンドスターズ
日興AM	世界のサイフ(資産成長型)	-0.0	1.4	1.1	12.5	3.9	0.6	0.4	9.4	8.9	★★★
日興AM	世界標準債券ファンド(1年)《ニューサミット(1年)》	0.0	2.7	4.1	14.2	6.2	5.3	-	13.4	11.5	★★★★★
日興AM	インデックスF海外新興国債券《DCインデックス海外新興国債券》	1.5	87.0	2.8	4.4	0.7	0.2	0.7	10.8	10.7	★★
三菱UFJ国際投信	エマージング・ソブリン・オープン(1年)	0.9	131.6	1.3	-1.8	0.5	2.0	4.9	12.1	10.2	★★★★
三菱UFJ国際投信	エマージング・ソブリン・オープン(資産成長)《エマソブN》	26.2	35.2	1.3	-1.8	0.5	2.0	-	12.1	10.2	★★★★
三菱UFJ国際投信	PIMCO ニューワールド米ドルインカムF(年2)	0.0	0.5	1.2	-0.3	1.0	2.7	-	13.1	10.8	★★★★
三菱UFJ国際投信	ﾋﾟﾑｺ・エマージング・ボンドOp. C(ﾍｯｼﾞ無/年1)	0.0	4.5	1.2	-0.4	1.0	2.7	-	13.0	10.8	★★★★
三菱UFJ国際投信	eMAXIS 新興国債券インデックス	0.1	46.3	2.7	4.2	0.5	0.2	0.9	10.9	10.8	★★★
大和AM	外国債券F(年1)-ダイワスピリット(年1)-	0.0	0.3	1.8	11.3	2.0	1.3	-	11.8	11.6	★★★
大和AM	エマージング高金利債券F(年1)	0.0	0.0	1.9	3.9	-1.5	-0.9	-	10.7	11.0	★
大和AM	成長国セレクト債券F(年1)《セレクト9 年1》	-0.0	2.8	1.9	3.9	-1.4	-0.9	-	10.7	11.0	★★
大和AM	新興国ソブリン債券F(資産成長)	-0.1	2.6	0.0	5.7	-1.8	-1.3	-	11.0	10.8	★
大和AM	短期国際機関債ファンド(年2) -成長の絆-	0.0	0.2	0.5	9.7	1.7	0.8	-	12.1	12.0	★★★
大和AM	インデックスセレクト 新興国債券	-0.0	2.1	2.7	3.9	0.5	0.2	-	10.8	10.8	★★
大和AM	D-I's 新興国債券インデックス	0.0	0.9	2.8	3.9	0.5	0.2	-	10.8	10.8	★★
大和AM	ノーロード 新興国債券ファンド	0.0	0.5	2.7	3.9	0.5	0.2	-	10.8	10.8	★★
大和AM	iFree 新興国債券インデックス	1.9	88.9	2.8	4.4	0.9	0.6	-	10.8	10.8	★★★
岡三AM	新興国国債オープン(1年)《アトラス(1年)》	0.0	0.6	1.7	9.0	2.3	2.1	1.4	10.1	10.0	★★★★
T&D AM	野村エマージング債券投信(米ドル)年2	-0.1	2.6	0.3	-3.0	-0.3	0.9	-	12.7	10.6	★★★
モルガン・S	世界高金利通貨投信(年2)	0.0	7.2	0.4	11.7	2.6	0.2	0.4	10.9	10.5	★★★
ゴールドマン・S	エマージング通貨債券ファンド 年2	0.0	4.5	2.7	4.1	1.3	-	-	11.4	-	★★★
ピクテ投信	資源国ソブリンF(1年)	-0.0	1.8	2.9	9.0	2.6	2.0	-	10.8	9.7	★★★★
AM-One	フロンティア・ワールド・インカムF(年1)	0.0	5.3	1.3	5.6	3.0	3.3	-	13.2	11.1	★★★★★
フランクリン・T	世界債券ファンド ﾍｯｼﾞ無《地球号》	-0.2	28.8	1.0	10.7	2.0	1.3	2.6	6.3	7.7	★★★★
ステート・S	新興国債券インデックス・オープン	-0.5	66.9	3.3	7.3	2.2	1.7	-	9.7	9.5	★★★★
三井住友トラスト	SMT 新興国債券インデックス・オープン	-0.1	91.3	3.0	4.3	0.5	0.2	0.8	11.0	10.8	★★
三井住友トラスト	My SMT 新興国債券インデックス(ノーロード)	0.1	0.5	3.0	-	-	-	-	-	-	-
三井住友DS	三井住友DS・新興国債インデックス・ファンド	0.0	0.1	0.7	-9.3	-	-	-	-	-	-
BNYメロン	世界新興国ソブリンF(年1)《育ち盛り(年1)》	0.0	1.4	2.7	2.4	-1.4	-2.8	-1.0	13.5	13.6	★
新生IM	早期償還条項付・新興国債券戦略1912《ターゲット15》	-0.1	12.2	1.6	3.6	1.9	-	-	10.7	-	★★★★
野村AM	新興国債券投信 B(毎月)	0.1	16.4	1.0	0.2	0.9	2.1	3.7	11.5	9.7	★★★★
野村AM	世界高金利通貨投信(毎月)	-0.2	62.2	-0.2	11.6	4.4	0.8	1.1	9.2	9.0	★★★
野村AM	新世界高金利通貨投信(毎月)	-0.3	80.0	0.3	12.9	6.0	2.0	1.9	10.5	10.2	★★★★
野村AM	新エマージング債券投信 (米ドル) 毎月	0.1	19.7	1.8	-2.3	-0.2	1.1	3.7	16.4	13.4	★★★
日興AM	ﾋﾟﾑｺ・ハイインカム・ソブリンF(米ドル/毎月)	0.1	135.1	1.3	0.5	1.6	3.1	4.8	12.4	10.3	★★★★★
日興AM	世界のサイフ	-0.8	125.0	1.1	12.6	4.0	0.7	0.4	9.4	8.9	★★★
日興AM	グローバル・カレンシー・ファンド(毎月)《世界紀行》	-0.1	20.3	1.1	12.6	4.0	0.6	0.4	9.4	8.9	★★★
日興AM	世界銀行債券ファンド(毎月)《ワールドサポーター》	-0.5	93.0	0.9	10.5	3.2	1.1	0.6	10.0	9.6	★★★
日興AM	高金利通貨ファンド(毎月)	-0.0	14.5	0.3	9.4	3.2	0.9	1.2	11.0	10.7	★★★
日興AM	SMBC・日興 世銀債F《世界銀行グリーンF》	0.0	12.4	1.3	8.7	4.4	1.8	0.4	9.4	8.8	★★★
日興AM	世界標準債券ファンド《ニューサミット》	-0.1	61.5	4.2	14.5	6.4	5.5	2.0	13.6	11.7	★★★★
日興AM	グリーン世銀債ファンド	-0.1	15.3	1.3	8.7	4.3	1.8	0.4	9.5	8.8	★★★
三菱UFJ国際投信	グローバル・エマージング・ボンドOp.《受取物語》	-1.5	126.7	0.7	1.6	2.8	2.5	4.9	7.0	6.6	★★★★★
三菱UFJ国際投信	エマージング・ソブリン・オープン(毎月)	0.6	168.4	1.3	-1.9	0.4	1.9	4.8	12.1	10.2	★★★★
三菱UFJ国際投信	ﾋﾟﾑｺ・エマージング・ボンド・オープンA(ﾍｯｼﾞ無)	-0.3	62.7	1.2	-0.3	1.1	2.7	4.5	13.1	10.9	★★★★
三菱UFJ国際投信	グローバル・ボンド・ニューマーケット(毎月)《星こよみ》	-0.2	31.8	3.4	1.9	-2.3	-0.2	-0.3	13.4	12.1	★
三菱UFJ国際投信	新興国債券F 通貨選択 米ドル(毎月)	-0.1	37.2	0.9	0.3	1.6	2.8	4.5	12.9	10.7	★★★★
三菱UFJ国際投信	PIMCO ニューワールド米ドルインカムF(毎月)	-0.0	9.4	1.2	-0.3	1.0	2.7	4.5	13.1	10.8	★★★★
三菱UFJ国際投信	ネクスト・グロース・ボンド・オープン(毎月)	-0.1	5.5	3.4	17.9	-6.8	-3.1	-3.9	17.8	20.3	★
三菱UFJ国際投信	新興国通貨建て世界銀行債券オープン	-0.1	4.5	0.4	2.8	-0.4	-0.7	-	11.1	10.7	★★
大和AM	エマージング高金利債券ファンド(毎月)	-0.0	11.1	1.9	3.9	-1.5	-0.9	-0.2	10.7	11.0	★★
大和AM	外国債券ファンド(毎月)-ダイワスピリット-	-1.0	129.1	1.7	11.1	2.0	1.3	-0.3	11.7	11.6	★★
大和AM	成長国セレクト債券F (毎月)《セレクト9(ナイン)》	-0.3	119.0	1.9	3.9	-1.5	-0.9	-0.2	10.7	11.0	★★
大和AM	成長国高金利債券ファンド (毎月) 《Mr. スリー》	-0.0	2.7	2.8	15.1	7.5	6.0	1.6	17.6	15.8	★★★★
大和AM	短期国際機関債F(毎月)-成長の絆-	-0.1	7.3	0.5	9.6	1.7	0.8	-	12.1	12.0	★★★
岡三AM	新興国国債オープン(毎月)《アトラス(毎月)》	-0.2	35.5	1.7	7.2	1.8	1.8	1.1	10.1	10.0	★★★★
T&D AM	野村エマージング債券投信(米ドル)毎月	-0.1	7.9	0.2	-3.2	-0.3	1.0	-	12.7	10.5	★★★
明治安田AM	高金利国際機関債ファンド(毎月)	-0.1	10.6	1.3	15.8	1.9	0.1	-0.1	12.6	13.0	★★
JPモルガン	新興国ソブリン・オープン	-0.3	31.7	1.8	-2.3	0.0	1.5	4.2	14.6	12.0	★★★
JPモルガン	新興国現地通貨ソブリン・ファンド(毎月)	-0.3	22.0	2.0	6.1	2.3	0.9	0.7	11.4	11.4	★★★
インベスコ	新興国債券F<ﾍｯｼﾞ無>(毎月)《エマドル》	0.0	0.3	2.1	-5.2	-1.2	-0.1	-	14.7	12.2	★★
インベスコ	新興国社債ファンド<ﾍｯｼﾞ無>(毎月)《エマドン》	0.0	0.6	1.7	0.3	2.2	2.6	-	13.5	11.0	★★★★
モルガン・S	世界高金利通貨投信(毎月)	-0.1	18.4	0.4	11.7	2.7	0.3	0.4	10.8	10.4	★★★
ゴールドマン・S	新成長国債券ファンド《花ボンド》	-0.2	43.0	1.2	-4.0	-0.4	1.3	4.4	13.8	11.5	★★★
ゴールドマン・S	エマージング通貨債券ファンド	-0.6	159.4	2.7	4.1	1.4	-0.4	0.2	11.3	11.9	★★
パインブリッジ	新成長国債券プラス《ブルーオーシャン》	-0.3	66.8	1.9	1.1	-0.9	-1.0	0.3	11.9	11.2	★★
パインブリッジ	新成長国債インカムオープン《レインボーシート》	-0.2	7.3	1.7	1.5	-0.3	-0.1	1.2	12.2	11.0	★★★
ピクテ投信	ハイインカム・ソブリンF(毎月/ﾍｯｼﾞ無)《ドルの贈り物》	-0.1	25.3	1.6	-2.4	-0.2	1.6	3.6	12.7	10.6	★★★
ピクテ投信	資源国ソブリン・ファンド(毎月)	-0.5	133.8	2.9	9.1	2.6	2.0	0.9	10.8	9.7	★★★★
AM-One	フロンティア・ワールド・インカム・ファンド	-0.4	121.7	1.3	6.0	3.2	3.4	4.8	13.1	11.0	★★★★★
AM-One	高金利通貨ファンド	-0.1	29.4	0.2	9.7	1.1	0.2	0.3	11.6	11.3	★★
AM-One	高格付外債ファンド《トリプルエース》	-0.1	41.4	1.0	10.1	1.6	-0.4	-0.2	10.1	11.3	★★
AM-One	新興資源国債券ファンド《ラッキークローバー》	-0.0	39.1	2.2	15.6	5.5	3.9	2.5	11.5	10.5	★★★★★
AM-One	新興国ソブリンオープン通貨選択シリーズ〈米ドル〉	0.0	0.5	1.6	-4.8	-2.0	-0.4	2.3	12.1	10.5	★★
フランクリン・T	世界債券ファンド 毎月・ﾍｯｼﾞ無《地球号》	-0.0	0.9	1.0	10.6	2.0	1.3	2.5	6.3	7.7	★★★★
三井住友DS	エマージング債券ファンド(毎月)	-0.1	45.2	1.7	0.1	1.0	2.3	4.4	13.5	11.3	★★★★
三井住友DS	高金利通貨オープン《ワールドエイト》	-0.1	23.0	1.9	13.0	3.1	1.3	0.7	10.5	10.6	★★★
BNYメロン	世界新興国ソブリン・ファンド《育ち盛り》	-0.3	30.5	2.7	2.9	-0.9	-2.4	-0.6	13.4	13.5	★
	外国債券・新興国型(円ヘッジ)										
野村AM	新エマージング債券投信 (円) 年2	-0.3	8.3	3.2	-17.0	-7.8	-4.6	-1.6	17.2	13.8	★★
野村AM	ﾋﾟﾑｺ新興国インフラ関連債券投信(円)年2	0.0	6.6	3.4	-6.8	-1.6	-0.5	0.2	13.0	10.5	★★★★★

Copyright ©2023 Ibbotson Associates Japan, Inc. 無断転載、複写(コピーなど)、配布、公開を禁じます。

運用会社	ファンド名《愛称》	月間金増減 億円	月末純資産 億円	リターン(%) 1か月	1年	3年(年率)	5年(年率)	10年(年率)	リスク(%) 3年(年率)	5年(年率)	イボットソン・ファンドスターズ
野村AM	Funds-i 新興国債券・為替ヘッジ型	0.1	10.0	2.7	-21.3	-9.6	-5.2	-1.9	13.8	11.5	★★
三菱UFJ国際投信	PIMCO ニューワールド円インカムF(年2)	0.0	0.3	2.7	-15.1	-6.5	-3.1	-	13.6	11.0	★★★★
三菱UFJ国際投信	ﾋﾟﾑｺ・エマージング・ボンドOp. D(ﾍｯｼﾞ有/年1)	0.0	2.2	2.7	-15.1	-6.4	-3.0	-	13.5	10.9	★★★★
三菱UFJ国際投信	エマージング・ソブリン・オープン(資産成長)ﾍｯｼﾞ有《エマヘッジN》	10.2	15.0	2.5	-15.3	-6.7	-3.5	-	13.6	11.0	★★★
三菱UFJ国際投信	eMAXIS 新興国債券インデックス(ﾍｯｼﾞ有)	0.2	13.6	2.8	-20.1	-10.6	-5.9	-	14.7	12.1	★
T&D AM	野村エマージング債券投信 (円) 年2	0.0	3.1	1.8	-16.7	-7.4	-4.5	-1.4	13.7	11.1	★★★
フランクリン・T	世界債券ファンド 限定ﾍｯｼﾞ《地球号》	0.0	9.0	2.4	-5.4	-5.5	-4.2	-2.2	6.6	6.7	★★★
三井住友トラスト	SMT 米ドル建新興国債券インデックスOp.(ﾍｯｼﾞ有)	0.1	3.6	2.5	-22.5	-9.3	-3.9	-	12.6	10.4	★★★
野村AM	新興国債券投信 A(毎月)	-0.3	65.0	2.2	-13.9	-6.3	-3.4	-1.3	12.4	10.2	★★★
野村AM	新エマージング債券投信 (円) 毎月	0.1	30.0	3.2	-17.1	-7.9	-4.6	-1.6	17.1	13.8	★★
野村AM	ﾋﾟﾑｺ新興国インフラ関連債券投信(円)毎月	-0.1	11.5	3.4	-6.8	-1.7	-0.5	0.2	12.9	10.4	★★★★★
日興AM	ﾋﾟﾑｺ・ハイインカム・ソブリンF毎月 (円ﾍｯｼﾞ)	0.1	25.7	2.7	-14.3	-5.9	-2.6	-0.5	12.6	10.3	★★★★
日興AM	アジア社債ファンド A(ﾍｯｼﾞ有)	-0.3	30.6	2.7	-10.4	-6.3	-3.4	-0.6	8.7	6.9	★★★★
三菱UFJ国際投信	ﾋﾟﾑｺ・エマージング・ボンド・オープンB(ﾍｯｼﾞ有)	-0.2	52.9	2.7	-15.1	-6.5	-3.1	-0.8	13.6	11.0	★★★
三菱UFJ国際投信	エマージング・ソブリン・オープン(毎月)ﾍｯｼﾞ有	-0.2	108.0	2.4	-15.6	-6.7	-3.6	-0.3	13.5	10.9	★★★★
三菱UFJ国際投信	新興国債券F 通貨選択 円(毎月)	-0.0	22.0	2.7	-14.1	-6.0	-2.9	-0.6	14.1	11.4	★★★★
三菱UFJ国際投信	PIMCO ニューワールド円インカムF(毎月)	-0.6	64.2	2.7	-15.2	-6.5	-3.1	-0.9	13.6	11.1	★★★
T&D AM	野村エマージング債券投信 (円)毎月	0.0	9.1	1.8	-16.7	-7.5	-4.5	-1.4	13.7	11.1	★★★
インベスコ	新興国債券F<ﾍｯｼﾞ有>(毎月)《エマドル》	0.0	0.1	3.2	-18.4	-8.2	-5.4	-	15.5	12.6	★★
インベスコ	新興国社債ファンド<ﾍｯｼﾞ有>(毎月)《エマドン》	0.0	0.1	2.8	-13.7	-5.0	-2.9	-	14.0	11.2	★★★★
ドイチェAM	《通貨ｾﾚｸﾄ》エマージング・ソブリン・ボンドF 円 (毎月)	0.0	1.5	3.2	-16.7	-7.9	-4.4	-1.7	15.8	12.6	★★
ゴールドマン・S	エマージング通貨債券F(米ドル売り円買い)	0.5	43.9	3.8	-10.9	-5.9	-5.8	-	13.3	12.8	★★
ピクテ投信	ハイインカム・ソブリンF(毎月／ﾍｯｼﾞ有)《円の贈り物》	0.0	0.7	2.7	-16.7	-7.6	-4.1	-1.7	13.9	11.3	★★★
AM-One	新興国ソブリンOp.通貨選択〈円〉	-0.0	9.2	3.3	-18.2	-9.2	-5.8	-2.7	14.4	12.0	★
三井住友DS	SMBC・日興ニューワールド債券F (円)	-0.3	45.2	2.4	-14.2	-6.4	-3.4	-0.8	14.0	11.3	★★★★
三井住友DS	エマージング・ボンドF・円 (毎月)	-0.1	26.4	3.4	-14.0	-7.1	-3.8	-0.9	15.8	12.8	★★★
	外国債券・単一国/地域										
野村AM	インド債券ファンド(年2)	1.9	93.7	-0.1	3.0	5.6	3.7	-	10.8	10.0	-
野村AM	中国債券ファンド(年2)	0.0	2.9	1.1	2.0	6.7	-	-	6.7	-	-
三菱UFJ国際投信	ブラデスコ ブラジル債券F(成長重視型)	-0.0	7.1	2.0	26.2	1.6	-0.8	1.4	18.3	19.2	-
三菱UFJ国際投信	アジア・パシフィック・ソブリン・オープン(年2)	0.0	2.7	3.6	6.7	3.7	3.3	3.8	7.8	7.1	★★★
三菱UFJ国際投信	インド債券オープン(年1)	-0.2	29.2	0.3	5.4	5.3	3.7	-	9.1	9.0	-
三菱UFJ国際投信	国際インド債券オープン(年1)	0.0	0.2	0.3	5.5	5.3	3.7	-	9.1	9.0	-
大和AM	りそな ブラジル・ソブリンF(年2)	-0.0	3.2	0.1	21.3	-1.1	-2.5	0.7	20.4	20.7	-
大和AM	ブラジル・レアル債オープン(年2)	-0.2	10.1	0.2	21.8	-1.0	-2.5	0.8	20.4	20.7	-
大和AM	ブラジル・ボンド・オープン(年2)	0.0	15.7	0.1	21.3	-1.2	-2.7	0.6	20.4	20.7	-
大和AM	ブラジル・ボンド・オープン(年1)	-0.0	1.5	0.1	21.5	-1.1	-2.6	-	20.4	20.7	-
大和AM	高格付カナダドル債オープン(年1)	-0.1	11.9	1.1	3.6	3.9	2.0	-	8.6	7.8	-
大和AM	トルコ・ボンド・オープン(年1)	-0.0	8.9	-3.1	22.3	-17.2	-14.4	-	26.9	33.8	-
大和AM	インドネシア・ルピア債オープン(年1)	0.0	0.6	4.3	11.9	7.9	5.6	-	15.4	14.5	-
大和AM	ロシア・ボンド・オープン(年1)	0.0	0.1	-0.1	-85.0	-50.7	-34.0	-	52.0	42.0	-
大和AM	デンマーク・カバードボンド戦略F19-12(ﾍｯｼﾞ有/限定追加)	0.0	0.8	1.8	-14.5	-7.1	-	-	9.0	-	-
岡三AM	中国人民元ソブリンオープン《夢元》	1.3	86.7	1.3	6.7	9.1	-	-	7.1	-	-
岡三AM	中国人民元ソブリンオープン(元高米ドル安)《夢元ﾄﾞﾙ戦略》	0.0	0.3	2.1	-7.5	1.5	-	-	5.0	-	-
ニッセイAM	短期インド債券ファンド(年2)	-0.2	27.6	0.3	4.9	4.4	2.9	-	9.0	8.8	-
ニッセイAM	インド債券オープン(年2)	-0.0	9.8	-0.1	4.2	4.8	3.3	-	8.7	8.7	-
ニッセイAM	きらぼし・デンマーク・インカムF(ﾍｯｼﾞ有)《きらぼしインカム》	-0.3	21.9	1.6	-18.1	-8.4	-	-	10.1	-	-
ニッセイAM	デンマーク・カバード債券F(ﾍｯｼﾞ有・資産成長)《デニッシュ・インカム》	-0.3	112.8	1.6	-18.1	-8.4	-	-	10.1	-	-
ニッセイAM	デンマーク・カバード債券F18-09(ﾍｯｼﾞ有)《デンマーク・ロイヤルスター》	-0.0	14.9	1.6	-18.1	-8.4	-	-	10.1	-	-
ニッセイAM	デンマーク・カバード債券F19-07(ﾍｯｼﾞ有・限定追加)《しあわせインカム》	-0.0	5.7	1.6	-18.1	-8.4	-	-	10.1	-	-
ニッセイAM	デンマーク・カバード債券F19-12(ﾍｯｼﾞ有・限定追加)《しあわせインカム19-12》	-0.3	7.2	1.6	-18.1	-8.4	-	-	10.1	-	-
ドイチェAM	ロシア・ルーブル債券投信(年2)《DWS ロシア債券》	0.0	3.4	4.6	-86.9	-52.2	-34.9	-19.4	71.0	55.7	-
ドイチェAM	ブラジル・レアル債券ファンド(年1)	-0.1	4.5	1.6	27.1	0.7	-1.7	0.9	20.4	20.5	-
UBS AM	ブラジル・レアル債券投信(年2)	-0.4	38.2	2.3	29.5	3.7	-0.8	1.2	18.5	18.5	-
UBS AM	中国人民元債券ファンド(年2)	-0.0	2.5	0.4	6.4	9.1	-	-	7.0	-	-
HSBC投信	ブラジル債券オープン(1年)	-0.0	1.2	1.9	28.0	1.2	-0.8	1.5	19.6	20.2	-
HSBC投信	インド債券オープン(1年)	-0.3	26.3	0.1	5.5	5.0	3.2	-	8.8	8.9	-
HSBC投信	中国人民元債券オープン(年2)	-0.0	0.6	2.5	5.1	6.7	-	-	6.8	-	-
フランクリン・T	ブラジル国債ファンド(年2)	-0.2	31.2	2.5	31.2	3.5	-0.3	0.9	18.2	18.5	-
三井住友DS	メキシコ債券オープン(資産成長型)《アミーゴ》	-0.8	31.5	4.3	29.0	8.5	8.8	-	18.2	16.6	-
三井住友DS	メキシコ債券F(資産成長)《ラ・バンバ》	-0.3	4.4	2.3	24.9	7.0	7.1	-	18.5	16.3	-
三井住友DS	英国国債F -ギルト10- (ﾍｯｼﾞ無)	0.0	0.8	2.7	-3.6	0.3	-0.4	-	11.1	9.8	-
イーストスプリング	インド公益インフラ債券F(年2)	0.1	91.7	0.2	6.4	7.0	4.0	-	8.9	8.8	-
イーストスプリング	インドネシア債券オープン(年2)	-0.1	6.6	3.3	11.1	7.1	-	-	15.1	-	-
マニュライフ	中国債券インカム・ファンド A(米ドル売り円買い)	0.0	30.4	2.6	-	-	-	-	-	-	-
マニュライフ	中国債券インカム・ファンド B(ﾍｯｼﾞ無)	0.0	2.8	1.5	-	-	-	-	-	-	-
スカイオーシャン	デンマーク・カバード債券・インカムF19-03(ﾍｯｼﾞ有)	-0.5	52.8	2.3	-19.5	-8.4	-	-	10.8	-	-
スカイオーシャン	デンマーク・カバード債券・インカムF19-09(ﾍｯｼﾞ有)《ロイヤルDK》	-0.2	14.1	2.3	-19.3	-8.3	-	-	10.8	-	-
野村AM	インド債券ファンド(毎月)	8.4	822.1	0.0	2.9	5.5	3.7	5.6	10.8	10.0	-
野村AM	中国債券ファンド(毎月)	0.0	2.6	1.1	2.1	6.7	-	-	6.7	-	-
日興AM	アジア社債ファンド B(ﾍｯｼﾞ無)	-0.5	102.9	1.0	4.1	0.9	2.1	4.4	9.4	7.7	★★★
三菱UFJ国際投信	ブラデスコ ブラジル債券F(分配重視型)	-0.1	35.0	2.0	26.2	1.6	-0.9	1.3	18.3	19.2	-
三菱UFJ国際投信	アジア・パシフィック・ソブリン・オープン(毎月)	-0.4	66.1	3.6	6.7	3.7	3.3	3.8	7.8	7.0	★★
三菱UFJ国際投信	ブラジル債券オープン (毎月)《ボンド・カーニバル》	-0.0	5.4	2.0	26.2	1.6	-0.9	1.3	18.2	19.1	-
三菱UFJ国際投信	インド債券オープン(毎月)	-0.4	132.6	0.3	5.4	5.3	3.7	5.2	9.1	9.0	-
三菱UFJ国際投信	国際インド債券オープン(毎月)	0.2	67.2	0.3	5.4	5.3	3.7	5.2	9.1	9.0	-
三菱UFJ国際投信	インド債券オープン(毎月)《インドの宝》	-0.4	32.5	-0.2	6.9	5.6	3.4	4.7	9.6	9.0	-
三菱UFJ国際投信	短期ロシアルーブル債オープン(毎月)	0.0	0.5	0.0	-92.4	-59.3	-41.5	-	54.7	43.6	-
三菱UFJ国際投信	トルコ債券オープン(毎月)ﾍｯｼﾞ無	-0.0	5.4	-2.5	22.8	-17.7	-12.5	-	28.5	35.8	-
三菱UFJ国際投信	メキシコ債券オープン<ﾍｯｼﾞ無>(毎月)	0.0	6.2	4.1	25.5	7.8	8.2	-	17.8	16.2	-
三菱UFJ国際投信	メキシコ債券オープン<ｱｸﾃｨﾌﾞﾍｯｼﾞ>(毎月)	0.0	0.7	3.6	8.8	4.9	4.1	-	9.2	9.2	-

Copyright ©2023 Ibbotson Associates Japan, Inc. 無断転載、複写(コピーなど)、配布、公開を禁じます。

運用会社	ファンド名《愛称》	月間金増減 億円	月末純資産 億円	リターン(%) 1か月	1年	3年(年率)	5年(年率)	10年(年率)	リスク(%) 3年(年率)	5年(年率)	イボットソン・ファンドスターズ
三菱UFJ国際投信	トルコ債券オープン(毎月)為替ｱｸﾃｨﾌﾞﾍｯｼﾞ	0.0	0.2	-2.1	14.4	-15.1	-10.2	-	22.3	25.9	-
三菱UFJ国際投信	アジア・ソブリン・オープン（毎月）	-0.0	15.4	3.1	8.4	4.8	4.1	4.1	7.1	6.7	★★★★
大和AM	高格付カナダドル債オープン(毎月)	-4.0	671.1	1.1	3.6	3.9	2.0	0.9	8.6	7.8	-
大和AM	りそな ブラジル・ソブリンF(毎月)	-0.1	52.3	0.2	21.3	-1.1	-2.5	0.8	20.4	20.7	-
大和AM	ブラジル・レアル債オープン(毎月)	-1.0	163.0	0.1	21.2	-1.1	-2.5	0.8	20.4	20.7	-
大和AM	ブラジル・ボンド・オープン(毎月)	-2.5	427.5	0.1	21.3	-1.1	-2.6	0.6	20.4	20.7	-
大和AM	インドネシア・ルピア債オープン（毎月）	-0.0	6.0	4.3	11.8	7.7	5.5	3.2	15.3	14.5	-
大和AM	トルコ・ボンド・オープン(毎月)	-0.1	42.0	-3.1	22.4	-17.2	-14.3	-11.1	26.9	33.7	-
大和AM	メキシコ・ボンド・オープン(毎月)	-0.4	12.2	4.4	26.5	8.5	9.1	3.4	19.1	17.0	-
大和AM	高格付カナダドル債Op.為替ｱｸﾃｨﾌﾞﾍｯｼﾞ(毎月)	0.0	0.7	2.0	-2.8	0.8	-0.5	-	6.1	5.8	-
大和AM	英国公社債F(毎月)《UKボンド》	0.0	1.6	4.3	-12.1	-2.7	-1.6	-	14.2	12.0	-
大和AM	ロシア・ボンド・オープン(毎月)	0.0	0.1	-0.1	-86.5	-52.3	-35.3	-	53.4	43.1	-
インベスコ	英国ポンド建て債券F(ﾍｯｼﾞ無/毎月)《Mr.ポンド》	-0.3	6.3	4.8	-3.5	1.9	0.7	-	13.7	12.1	-
インベスコ	英国ポンド建て債券F(ﾍｯｼﾞ有/毎月)《Mr.ポンド》	0.0	0.3	3.5	-8.5	-2.9	-1.2	-	9.1	7.2	-
インベスコ	英国ポンド建て債券F(為替ｱｸﾃｨﾌﾞﾍｯｼﾞ)(毎月)《Mr.ポンド》	0.0	0.1	1.9	-18.7	-4.8	-3.7	-	11.0	9.6	-
インベスコ	インド債券ファンド(毎月)	0.0	0.5	0.2	5.5	5.4	3.0	-	8.6	8.8	-
ニッセイAM	短期インド債券ファンド(毎月)	-1.0	166.9	0.3	4.9	4.5	2.9	-	9.0	8.8	-
ニッセイAM	インド債券オープン(毎月)	0.3	32.7	0.0	4.2	4.8	3.3	-	8.7	8.7	-
ニッセイAM	デンマーク・カバード債券F(ﾍｯｼﾞ有・3ヵ月)《デニッシュ・インカム》	-0.8	85.8	1.6	-18.1	-8.3	-	-	10.1	-	-
ドイチェAM	ロシア・ルーブル債券投信(毎月)《DWS ロシア債券》	0.0	5.8	4.6	-86.7	-52.1	-34.8	-19.4	70.7	55.5	-
ドイチェAM	ブラジル・レアル債券ファンド(毎月)	-0.3	39.5	1.8	27.3	0.7	-1.7	1.0	20.4	20.4	-
AM-One	ブラジル債券ファンド	-1.1	154.1	1.9	26.8	3.6	0.2	1.7	18.7	19.3	-
UBS AM	ブラジル・レアル債券投信(毎月)	-0.6	84.8	2.3	29.3	3.7	-0.7	1.3	18.4	18.4	-
UBS AM	中国人民元債券ファンド(毎月)	0.0	1.9	0.3	6.4	9.1	-	-	7.0	-	-
HSBC投信	ブラジル債券オープン(毎月)	-0.5	109.3	1.9	27.4	1.2	-0.7	1.6	19.5	20.1	-
HSBC投信	インドネシア債券オープン（毎月）	-0.2	137.6	3.7	10.4	6.5	4.8	2.5	15.8	14.9	-
HSBC投信	インド債券オープン(毎月)《実ゾウ》	-0.0	27.4	0.0	5.5	5.0	3.3	-	8.7	8.9	-
HSBC投信	中国人民元債券オープン(毎月)	0.0	0.2	2.4	4.4	6.5	-	-	7.0	-	-
フランクリン・T	ブラジル国債ファンド(毎月)	-2.5	217.4	2.4	31.0	3.5	-0.2	1.0	18.1	18.5	-
しんきんAM	アジア債券F(毎月)《アジアの恵み》	0.0	25.1	3.8	10.1	5.4	4.3	3.3	8.7	8.2	★★★
三井住友トラスト	インドネシア・ソブリン・ファンド(毎月)	0.1	19.3	3.8	11.1	7.7	5.8	3.3	14.9	14.4	-
三井住友トラスト	インドネシア・ルピア債券F(毎月)《ルピアボンド》	0.1	1.9	3.8	10.8	7.6	5.7	-	14.9	14.3	-
三井住友DS	インド債券ファンド(毎月)	-1.9	225.4	-1.1	4.1	5.3	3.4	4.7	10.9	10.1	-
三井住友DS	メキシコ債券オープン(毎月)《アミーゴ》	-1.8	194.6	4.3	28.7	8.5	8.8	3.4	18.2	16.5	-
三井住友DS	メキシコ債券F(毎月)《ラ・バンバ》	-0.1	6.8	2.1	24.1	6.7	6.9	-	18.1	16.0	-
イーストスプリング	インドネシア債券オープン(毎月)	0.3	110.4	3.5	12.0	7.9	5.7	3.1	15.8	14.4	-
イーストスプリング	イーストスプリング・インド公益インフラ債券F(毎月)	2.6	274.6	0.2	6.4	7.0	3.9	-	8.9	8.7	-
マニュライフ	カナダ債券ファンド《メープルギフト》	0.0	18.5	2.2	1.2	3.7	2.7	2.2	10.8	9.3	-
	外国債券・新興国型・ハイイールド型										
野村AM	アジアハイ・イールド債券投信(米ドル)年2	0.0	0.1	1.6	4.2	0.6	1.8	-	11.8	9.7	★★
日興AM	PIMCO新興国ハイインカム債券ファンド(1年)	-0.3	11.1	1.1	8.5	3.5	-	-	12.7	-	★★★
野村AM	アジアハイ・イールド債券投信(米ドル)毎月	0.0	1.2	1.6	4.1	0.6	1.8	-	11.8	9.8	★★★
日興AM	PIMCO新興国ハイインカム債券ファンド(毎月)	-2.4	43.1	1.1	8.7	3.7	-	-	12.7	-	★★★★
三菱UFJ国際投信	新興国高利回り社債F(米ドル/毎月)《ｸﾞﾛｰｲﾝｸﾞ・ｽﾀｰ》	0.0	11.8	1.8	7.4	4.5	4.2	5.0	14.6	12.2	★★★★
岡三AM	アジア ハイ・イールド・プラス(毎月/ﾍｯｼﾞ無)	-0.7	94.6	3.3	9.6	2.3	2.3	4.4	10.8	9.2	★★★
ゴールドマン・S	アジア・ハイ・イールド債券F 米ドル	0.5	99.8	4.5	8.8	4.6	3.8	5.5	11.3	9.6	★★★★★
SOMPO	りそなアジア・ハイ・イールド債券F 米ﾄﾞﾙ	0.0	0.8	2.7	2.4	-3.2	-1.0	-	12.9	10.4	★
	外国債券・新興国型・ハイイールド型（円ヘッジ）										
野村AM	アジアハイ・イールド債券投信(円)年2	-0.0	2.2	3.6	-10.6	-6.9	-4.0	-0.6	12.4	9.9	★★★
野村AM	アジアハイ・イールド債券投信(円)毎月	-0.1	9.2	3.6	-10.7	-7.0	-4.0	-0.6	12.4	9.9	★★★
三菱UFJ国際投信	新興国高利回り社債F(円/毎月)《ｸﾞﾛｰｲﾝｸﾞ・ｽﾀｰ》	0.1	35.7	3.6	-7.8	-3.1	-1.5	0.0	14.8	11.9	★★★★
大和AM	ﾌｨﾃﾞﾘﾃｨ・アジア・ハイ・イールド債券F(通貨選択)円(毎月)	-0.4	1.2	11.5	-21.8	-13.5	-8.6	-2.7	21.7	17.1	★
岡三AM	アジア ハイ・イールド・プラス(毎月/ﾍｯｼﾞ有)	-0.1	8.4	4.3	-6.1	-5.1	-3.2	-0.7	11.2	9.0	★★★
ゴールドマン・S	アジア・ハイ・イールド債券F 円	3.1	18.4	5.5	-7.2	-3.1	-2.0	0.4	13.1	10.6	★★★★★
SOMPO	りそなアジア・ハイ・イールド債券F 円	0.0	1.3	4.4	-11.4	-9.8	-6.0	-1.5	13.4	10.5	★★
	外国債券・新興国型・その他										
野村AM	新エマージング債券投信（豪ドル）年2	-0.0	2.1	5.5	-4.3	-1.5	-3.4	-0.5	24.9	20.6	-
野村AM	新エマージング債券投信（レアル）年2	0.0	3.9	5.5	11.4	-3.0	-5.2	-0.1	28.5	25.6	-
野村AM	新エマージング債券投信（ランド）年2	0.0	0.1	-0.9	-10.8	-3.6	-3.2	1.3	28.7	25.7	-
野村AM	新エマージング債券投信（中国元）年2	0.0	3.6	4.7	-7.4	2.3	1.5	5.1	17.6	14.9	-
野村AM	新エマージング債券投信（ルピア）年2	0.0	2.0	5.8	-4.4	-0.4	2.8	4.9	25.4	21.0	-
野村AM	ﾋﾟﾑｺ新興国インフラ関連債券投信(資源国)年2	0.1	3.0	3.5	12.1	5.0	0.6	2.5	20.2	18.5	-
野村AM	ﾋﾟﾑｺ新興国インフラ関連債券投信(アジア)年2	0.0	4.1	4.7	4.9	6.8	5.3	6.2	16.5	14.2	-
野村AM	PIMCO新興国インフラ関連債券投信(米ﾄﾞﾙ)年2	-0.1	2.5	1.7	8.6	6.1	5.3	-	12.7	10.8	-
野村AM	アジアハイ・イールド債券投信(通貨セレクト)年2	0.0	2.2	3.6	8.2	0.1	-0.7	2.1	20.8	18.1	-
野村AM	アジアハイ・イールド債券投信(アジア通貨)年2	0.0	1.3	4.1	-0.2	1.2	2.2	3.9	15.4	13.0	-
野村AM	エマージング債券プレミアム年2	0.0	7.5	0.5	-0.7	-4.6	-3.6	-	15.9	14.6	-
三菱UFJ国際投信	PIMCO ニューワールドインカムF<豪ドル>(年2)	-0.0	0.5	5.3	0.4	1.7	-1.2	-	20.5	17.2	-
三菱UFJ国際投信	PIMCO ニューワールドインカムF<レアル>(年2)	0.0	0.2	4.6	15.9	-0.9	-3.5	-	24.9	22.8	-
三菱UFJ国際投信	PIMCO ニューワールドインカムF<ペソ>(年2)	-0.0	2.2	4.3	19.1	5.7	7.5	-	25.8	21.9	-
三菱UFJ国際投信	PIMCO ニューワールドインカムF<世界通貨分散>(年2)	0.0	0.4	3.4	0.6	-0.5	0.1	-	18.1	15.5	-
T&D AM	野村エマージング債券投信（豪ドル）年2	-0.0	1.1	4.5	-3.5	0.4	-2.6	-0.2	20.3	17.0	-
T&D AM	野村エマージング債券投信（レアル）年2	-0.2	4.8	3.6	9.8	-2.4	-4.7	0.0	23.9	22.0	-
T&D AM	野村エマージング債券投信（ランド）年2	0.0	0.2	-2.2	-9.5	-1.9	-2.6	1.5	23.2	21.9	-
T&D AM	野村エマージング債券投信(カナダドル)年2	0.0	0.1	1.8	-7.6	-1.1	-1.2	0.5	17.0	14.5	-
T&D AM	野村エマージング債券投信(ペソ)年2	-0.4	4.7	3.6	13.3	4.6	5.9	3.6	24.9	21.4	-
T&D AM	野村エマージング債券投信(リラ)年2	-0.1	3.3	1.8	-7.0	-18.2	-12.8	-6.8	28.1	27.7	-
T&D AM	野村エマージング債券投信(金)年2	0.1	3.7	7.1	-14.1	-3.7	-0.1	-2.5	22.8	19.6	-
野村AM	新エマージング債券投信（豪ドル）毎月	-0.0	11.5	5.5	-4.3	-1.5	-3.4	-0.5	24.8	20.5	-
野村AM	新エマージング債券投信（レアル）毎月	-0.1	34.1	5.5	11.4	-2.9	-5.1	-0.2	28.4	25.5	-
野村AM	新エマージング債券投信（ランド）毎月	0.0	0.5	-0.8	-10.8	-3.7	-3.2	1.2	28.4	25.5	-

Copyright ©2023 Ibbotson Associates Japan, Inc. 無断転載、複写(コピーなど)、配布、公開を禁じます。

運用会社	ファンド名《愛称》	月間金増減 億円	月末純資産 億円	リターン(%) 1か月	1年	3年(年率)	5年(年率)	10年(年率)	リスク(%) 3年(年率)	5年(年率)	イボットソン・ファンドスターズ
野村AM	新エマージング債券投信（中国元）毎月	-0.0	4.4	4.7	-7.3	2.4	1.5	5.1	17.5	14.9	-
野村AM	新エマージング債券投信（ルピア）毎月	-0.1	8.5	5.8	-4.4	-0.3	2.8	4.9	25.2	20.9	-
野村AM	ﾋﾟﾑｺ新興国インフラ関連債券投信(資源国)毎月	-0.1	19.0	3.5	12.3	5.2	0.7	2.5	20.6	19.0	-
野村AM	ﾋﾟﾑｺ新興国インフラ関連債券投信(アジア)毎月	-0.0	25.6	4.7	4.9	6.9	5.3	6.3	16.5	14.2	-
野村AM	PIMCO新興国インフラ関連債券投信(米ﾄﾞﾙ)毎月	-0.0	2.7	1.6	8.4	6.0	5.1	-	12.7	10.8	-
野村AM	アジアハイ・イールド債券投信(通貨セレクト)毎月	-0.1	22.5	3.6	8.2	0.1	-0.8	2.1	20.8	18.2	-
野村AM	アジアハイ・イールド債券投信(アジア通貨)毎月	0.0	10.8	4.1	-0.2	1.2	2.3	3.9	15.4	13.0	-
野村AM	エマージング債券プレミアム毎月	-0.1	40.7	0.5	-0.6	-4.6	-3.6	-	15.8	14.5	-
日興AM	ﾋﾟﾑｺ・ハイインカム・ソブリンF毎月（レアル）	-0.2	21.9	4.7	17.0	0.0	-2.8	1.1	24.1	22.2	-
日興AM	ﾋﾟﾑｺ・ハイインカム・ソブリンF毎月(ランド)	-0.0	4.4	-1.4	-5.5	-0.1	-0.7	2.7	23.5	22.1	-
日興AM	ﾋﾟﾑｺ・ハイインカム・ソブリンF毎月(ペソ)	-0.3	5.7	4.4	20.0	6.5	8.0	4.6	25.0	21.3	-
日興AM	ﾋﾟﾑｺ・ハイインカム・ソブリンF毎月(ルピア)	-0.0	1.9	5.1	-1.7	1.5	4.1	-	19.5	16.4	-
日興AM	ﾋﾟﾑｺ・ハイインカム・ソブリンF毎月(ルピー)	0.1	6.3	2.8	-3.2	1.7	2.3	-	14.6	12.8	-
日興AM	ﾋﾟﾑｺ・ハイインカム・ソブリンF毎月（リラ）	-0.5	111.1	2.5	1.3	-14.1	-9.4	-5.3	26.4	27.1	-
日興AM	エマージング・ハイ・イールド・ボンドF・レアル	-0.1	64.7	5.0	21.0	2.4	-2.5	1.3	25.6	23.8	-
三菱UFJ国際投信	新興国債券F 通貨選択 ユーロ(毎月)	0.0	0.9	2.5	-4.7	-0.7	-2.0	0.6	15.7	13.4	-
三菱UFJ国際投信	新興国債券F 通貨選択 豪ドル(毎月)	-0.4	79.4	5.2	0.9	2.5	-0.8	0.8	20.7	17.4	-
三菱UFJ国際投信	新興国債券F 通貨選択 レアル(毎月)	-1.4	200.4	4.5	16.8	-0.2	-3.2	1.0	25.0	23.0	-
三菱UFJ国際投信	新興国債券F 通貨選択 ランド(毎月)	-0.0	2.3	-1.6	-5.8	-0.2	-0.9	2.6	24.3	22.8	-
三菱UFJ国際投信	新興国債券F 通貨選択 リラ(毎月)	-0.0	8.4	2.2	0.9	-14.2	-9.5	-5.3	27.0	27.4	-
三菱UFJ国際投信	新興国債券F 通貨選択〈中国元〉(毎月)	0.0	1.6	3.8	-3.4	4.9	3.1	5.9	13.7	11.8	-
三菱UFJ国際投信	新興国債券F 通貨選択〈ルピア〉(毎月)	0.0	6.3	5.1	-2.0	1.6	4.1	5.2	21.0	17.8	-
三菱UFJ国際投信	新興国債券F 通貨選択〈資源国通貨〉(毎月)	0.0	2.0	2.6	3.9	1.1	-1.3	1.7	22.0	19.6	-
三菱UFJ国際投信	PIMCO ニューワールドインカムF〈豪ドル〉(毎月)	-0.2	45.1	5.3	0.3	1.7	-1.2	0.4	20.5	17.2	-
三菱UFJ国際投信	PIMCO ニューワールドインカムF〈レアル〉(毎月)	0.0	0.9	4.5	16.0	-0.9	-3.5	0.6	24.9	22.8	-
三菱UFJ国際投信	PIMCO ニューワールドインカムF〈ペソ〉(毎月)	-0.1	37.9	4.3	19.2	5.7	7.5	4.3	25.9	22.0	-
三菱UFJ国際投信	PIMCO ニューワールドインカムF〈世界通貨分散〉(毎月)	0.0	21.8	3.5	0.7	-0.5	0.1	-	18.2	15.5	-
三菱UFJ国際投信	新興国高利回り社債F〈豪ドル/毎月〉《ｸﾞﾛｰｲﾝｸﾞ・ｽﾀｰ》	-0.0	8.7	6.1	8.2	5.5	0.5	1.2	21.4	18.1	-
三菱UFJ国際投信	新興国高利回り社債F〈レアル/毎月〉《ｸﾞﾛｰｲﾝｸﾞ・ｽﾀｰ》	-0.8	114.1	5.4	25.3	2.9	-1.7	1.5	24.9	23.3	-
三菱UFJ国際投信	新興国高利回り社債F〈資源国/毎月〉《ｸﾞﾛｰｲﾝｸﾞ・ｽﾀｰ》	-0.0	6.3	3.5	11.2	4.1	0.0	2.2	22.3	20.1	-
三菱UFJ国際投信	新興国高利回り社債F〈アジア/毎月〉《ｸﾞﾛｰｲﾝｸﾞ・ｽﾀｰ》	-0.0	4.0	4.6	4.7	4.2	3.3	5.1	18.1	15.3	-
三菱UFJ国際投信	新興国高利回り社債F通貨選択〈ペソ/毎月〉《ｸﾞﾛｰｲﾝｸﾞ・ｽﾀｰ》	0.0	5.7	5.1	28.3	9.7	9.4	-	26.6	22.7	-
三菱UFJ国際投信	新興国高利回り社債F通貨選択〈リラ/毎月〉《ｸﾞﾛｰｲﾝｸﾞ・ｽﾀｰ》	0.0	10.0	3.1	7.4	-11.8	-8.3	-	27.7	27.9	-
大和AM	ﾌｨﾃﾞﾘﾃｨ・アジア・ハイ・イールド債券F(通貨選択)レアル(毎月)	-0.0	12.1	13.6	4.2	-8.4	-8.9	-1.0	28.7	25.0	-
大和AM	ﾌｨﾃﾞﾘﾃｨ・アジア・ハイ・イールド債券F(通貨選択)アジア(毎月)	0.0	5.8	12.9	-12.8	-6.1	-3.0	3.2	23.0	18.7	-
大和AM	新興国ソブリン債券F(通貨α)	-0.1	5.5	0.3	-0.3	-4.8	-3.5	-	9.9	9.5	-
大和AM	ブラジル・レアル債α(毎月)－スーパー・ハイインカム－α50	0.0	1.1	-2.1	6.0	-7.1	-6.8	-	18.0	18.4	-
大和AM	ブラジル・レアル債α(毎月)－スーパー・ハイインカム－α100	-0.1	5.8	-2.5	-5.2	-10.7	-8.6	-	15.4	16.1	-
T&D AM	野村エマージング債券投信（豪ドル）毎月	-0.1	10.2	4.5	-3.5	0.2	-2.7	-0.2	20.4	17.1	-
T&D AM	野村エマージング債券投信（レアル）毎月	-0.7	88.2	3.6	10.1	-2.3	-4.8	0.0	23.7	21.9	-
T&D AM	野村エマージング債券投信（ランド）毎月	-0.5	0.6	-1.8	-9.2	-1.4	-2.3	1.7	23.4	22.1	-
T&D AM	野村エマージング債券投信(カナダドル)毎月	-0.0	0.6	1.8	-7.7	-1.2	-1.3	0.3	16.8	14.4	-
T&D AM	野村エマージング債券投信(ペソ)毎月	-0.2	28.5	3.5	13.4	4.6	5.9	3.6	24.8	21.3	-
T&D AM	野村エマージング債券投信(リラ)毎月	-0.5	16.8	1.8	-6.4	-18.1	-12.8	-6.9	28.0	27.5	-
T&D AM	野村エマージング債券投信(金)毎月	0.4	6.8	7.2	-14.6	-4.2	-0.4	-2.4	22.9	19.7	-
ドイチェAM	《通貨ｾﾚｸﾄ》エマージング・ソブリン・ボンドF 豪ドル（毎月）	-0.1	4.4	6.1	-4.1	-0.2	-2.6	-0.4	22.4	18.5	-
ドイチェAM	《通貨ｾﾚｸﾄ》エマージング・ソブリン・ボンドF レアル（毎月）	-0.1	4.7	4.0	10.6	-2.5	-4.8	-0.3	26.4	23.9	-
ゴールドマン・S	アジア・ハイ・イールド債券F アジア通貨	7.2	41.8	7.5	5.7	4.5	3.4	6.1	15.3	13.2	-
SOMPO	りそなアジア・ハイ・イールド債券F アジア通貨	-0.1	40.4	5.9	-0.5	-2.9	-1.6	3.0	17.5	14.5	-
SOMPO	りそなアジア・ハイ・イールド債券F 高金利通貨	2.2	13.0	3.1	5.2	-7.6	-6.4	-0.3	20.2	19.2	-
SOMPO	りそなアジア・ハイ・イールド債券F レアル	-0.1	18.1	6.3	17.6	-4.9	-6.4	0.3	21.7	19.9	-
AM-One	新興国ソブリンOp.通貨選択〈豪ドル〉	0.0	4.3	5.8	-5.8	-1.6	-3.9	-1.5	20.8	17.8	-
AM-One	新興国ソブリンOp.通貨選択〈ランド〉	-0.0	2.1	-0.6	-11.7	-3.6	-3.9	0.3	24.4	23.4	-
AM-One	新興国ソブリンOp.通貨選択〈レアル〉	-0.4	29.7	5.0	9.5	-3.7	-5.8	-1.2	25.3	23.5	-
AM-One	新興国ソブリンオープン通貨選択〈中国元〉	0.0	0.5	4.2	-9.3	0.7	0.2	3.6	13.3	11.9	-
三井住友DS	SMBC・日興ニューワールド債券F（レアル）	-0.4	127.8	4.1	14.7	-0.3	-3.2	1.2	24.2	22.2	-
三井住友DS	SMBC・日興ニューワールド債券F（ランド）	-0.0	2.8	-1.7	-6.4	-0.5	-1.0	2.8	23.9	22.4	-
三井住友DS	SMBC・日興ニューワールド債券F（中国元）	0.0	12.2	3.7	-5.2	3.7	2.5	5.7	14.6	12.3	-
三井住友DS	SMBC・日興ニューワールド債券F（豪ドル）	-0.1	58.1	5.0	-0.4	1.6	-1.4	0.7	21.1	17.7	-
三井住友DS	エマージング・ボンドF・豪ドル（毎月）	-0.6	77.2	5.9	-0.4	0.6	-1.9	0.3	22.8	19.0	-
三井住友DS	エマージング・ボンドF・NZドル（毎月）	0.0	5.5	3.6	-2.0	-0.7	-1.4	2.1	22.7	19.2	-
三井住友DS	エマージング・ボンドF・レアル（毎月）	-0.8	112.3	4.9	16.1	-1.4	-3.9	0.6	26.3	24.1	-
三井住友DS	エマージング・ボンドF・ランド（毎月）	-0.1	4.6	-0.7	-6.6	-1.4	-1.7	2.3	25.9	24.0	-
三井住友DS	エマージング・ボンドF・リラ（毎月）	-0.4	22.2	3.1	-3.5	-17.1	-11.7	-6.2	27.7	27.9	-
三井住友DS	エマージング・ボンド・F・中国元（毎月）	0.0	1.9	4.3	-4.4	3.1	2.4	5.5	16.0	13.7	-
三井住友DS	エマージング・ボンドF・カナダドル(毎月)	0.0	0.3	3.0	-4.8	-1.0	-0.7	-	19.3	16.4	-
三井住友DS	エマージング・ボンドF・ペソ(毎月)	-0.0	2.1	4.8	15.8	3.9	5.9	-	27.5	23.4	-
新生IM	エマージング・カレンシー・債券ファンド	-0.5	63.5	3.6	6.7	1.2	0.0	0.2	11.3	10.9	-
	国内REIT										
野村AM	Jリートファンド	-0.2	107.8	-2.3	-0.1	-1.8	6.0	-	18.4	15.2	★★★★★
野村AM	J-REITオープン(資産成長型)	0.2	56.4	-2.4	0.0	-1.9	5.9	-	18.5	15.3	★★★★★
野村AM	J-REITバリューファンド 年2	-0.6	26.9	-2.7	0.3	-2.8	4.6	-	19.8	16.1	★★
野村AM	Funds-i J-REIT	0.8	80.3	-3.2	-2.8	-2.8	4.7	7.8	18.1	15.0	★★★★
三菱UFJ国際投信	Jリートオープン(年1)	-0.1	89.0	-2.8	-2.5	-3.0	4.1	-	16.8	14.1	★★★
三菱UFJ国際投信	eMAXIS 国内リートインデックス	-1.0	143.6	-3.2	-2.9	-3.0	4.5	7.6	18.2	15.1	★★★
三菱UFJ国際投信	eMAXIS Slim 国内リートインデックス	6.3	119.6	-3.2	-2.7	-2.9	-	-	18.2	-	★★★
三菱UFJ国際投信	国内リートインデックスファンド	0.0	0.6	-3.2	-	-	-	-	-	-	-
大和AM	アクティブ・リート・ニッポン(資産成長型)	0.0	0.1	-2.8	-1.7	-	-	-	-	-	-
大和AM	インデックスセレクト J-REIT	0.1	29.3	-3.2	-3.0	-3.0	4.4	-	18.1	15.0	★★★
大和AM	J-REITオープン(年1)	0.1	11.7	-3.2	-3.2	-3.3	4.1	-	18.1	15.0	★★
大和AM	ノーロード J-REITファンド	0.0	3.0	-3.2	-3.2	-3.2	4.2	-	18.1	15.0	★★

Copyright ©2023 Ibbotson Associates Japan, Inc. 無断転載、複写(コピーなど)、配布、公開を禁じます。

運用会社	ファンド名《愛称》	月間金増減 億円	月末純資産 億円	リターン(%) 1か月	1年	3年(年率)	5年(年率)	10年(年率)	リスク(%) 3年(年率)	5年(年率)	イボットソン・ファンドスターズ
大和AM	iFree J-REITインデックス	-0.2	19.8	-3.2	-2.8	-2.9	4.5	-	18.1	15.0	★★★
岡三AM	日本Jリートオープン(1年)	-0.1	9.4	-3.2	-2.3	-3.0	3.7	-	17.9	14.7	★★
明治安田AM	ノーロード明治安田J-REITアクティブ	0.0	10.7	-2.9	-2.5	-2.5	5.2	-	17.0	14.2	★★★★
農中全共AM	<パートナーズ>J-REITインデックスF(年1)	0.0	3.2	-3.2	-3.0	-3.2	-	-	18.3	-	★
農中全共AM	ベータ 日本REIT	0.2	1.4	-3.2	-2.8	-	-	-	-	-	-
ニッセイAM	Jリートオープン(年1)	-2.6	52.4	-3.2	-3.0	-3.5	3.7	-	17.3	14.3	★
ニッセイAM	J-REITファンド(年1)	0.4	58.0	-3.2	-3.0	-3.5	3.7	-	17.3	14.3	★
ニッセイAM	〈購入・換金手数料なし〉Jリートインデックスファンド	0.8	156.8	-3.2	-2.7	-2.8	4.5	-	17.8	14.8	★★★
フィデリティ投信	Jリート・アクティブF(資産成長型)	0.2	33.1	-2.9	-0.8	-0.5	5.8	-	17.8	14.6	★★★★★
SOMPO	Jリートファンド《リート名人》	-0.0	0.3	-3.4	0.9	-1.0	5.3	-	21.1	17.1	★★★
AM-One	J-REITアクティブOp.年1《物件満彩》	-0.1	36.7	-2.9	-2.4	-3.6	4.1	-	17.1	14.3	★★★
AM-One	J-REIT ファンド(年1)	0.0	51.9	-2.9	-2.4	-3.9	3.8	-	17.2	14.4	★★
AM-One	ストラテジックJ-REITファンド	5.5	282.8	-2.9	-1.5	-2.2	5.1	7.6	18.0	14.9	★★★★
AM-One	J-REITアクティブF(1年)《ハッピー・オーナー》	0.0	0.7	-2.9	-1.3	-2.3	5.0	-	17.9	14.9	★★★★
AM-One	J-REITオープン(1年決算)《オーナーズ・インカム》	-0.5	64.6	-2.9	-1.3	-2.4	4.9	-	18.2	15.0	★★★★
AM-One	J-REITオープン(年2)	0.0	14.9	-3.2	-3.2	-3.0	4.2	-	17.9	14.8	★★
AM-One	J-REITインデックスF(年1)《ビルオーナー(年1)》	0.2	60.8	-3.2	-3.1	-3.0	4.3	-	17.9	14.8	★★★
AM-One	たわらノーロード 国内リート	2.7	126.2	-3.2	-2.7	-2.9	4.5	-	18.2	15.1	★★★
ブラックロック	iシェアーズ 国内リートインデックスF	0.3	12.0	-3.2	-3.2	-3.1	4.4	-	18.1	15.0	★★★
東京海上AM	J-REIT投信 (通貨選択) 円 (年2)	-0.9	56.9	-0.7	-0.5	-0.3	5.1	7.6	18.9	15.4	★★★
しんきんAM	Jリートオープン(1年)	0.6	114.4	-3.1	-3.2	-4.5	3.1	-	17.4	14.5	★
三井住友トラスト	Jリートアクティブファンド(1年)	0.1	54.2	-2.3	-0.1	-2.3	5.3	8.0	16.8	14.2	★★★★★
三井住友トラスト	J-REIT・リサーチ・オープン(年2)	4.5	678.3	-3.6	-2.8	-2.7	5.0	-	17.6	14.6	★★★★
三井住友トラスト	SMT J-REITインデックス・オープン	2.5	341.5	-3.2	-2.9	-3.0	4.5	7.5	18.1	15.0	★★★
三井住友トラスト	My SMT J-REITインデックス(ノーロード)	0.8	5.4	-3.2	-	-	-	-	-	-	-
三井住友DS	三井住友・DC日本リートインデックスF	0.7	58.5	-3.2	-2.7	-2.7	4.6	-	18.0	15.0	★★★★
三井住友DS	国内リートインデックス年金ファンド	0.2	4.7	-3.2	-2.8	-	-	-	-	-	-
三井住友DS	三井住友DS・国内リートインデックス・ファンド	0.0	1.3	-3.2	-3.6	-	-	-	-	-	-
楽天投信	J-REIT・オルタナティブデータ・ファンド《アクティブJ-REIT》	-0.0	1.4	-1.7	2.4	-	-	-	-	-	-
りそなAM	J-REITリサーチ・アクティブファンド	0.0	0.0	-3.5	-	-	-	-	-	-	-
りそなAM	Smart-i Jリートインデックス	0.3	41.4	-3.2	-2.6	-2.8	4.6	-	18.1	15.1	★★★
野村AM	J-REITオープン(年4)	0.1	94.8	-2.4	-0.1	-1.8	5.9	9.4	18.4	15.2	★★★★★
野村AM	日本不動産投信(毎月)	-1.4	298.0	-3.1	-3.1	-3.4	4.0	7.0	17.9	14.9	★★
野村AM	J-REITオープン(毎月)	-0.1	53.6	-2.4	-0.1	-1.8	5.9	-	18.4	15.2	★★★★★
野村AM	J-REITバリューファンド 毎月	-1.5	15.8	-2.6	0.1	-2.7	4.7	-	19.5	15.9	★★
日興AM	ノーロードJリート・フォーカス(毎月)	0.0	1.6	-3.1	-2.9	-4.6	3.1	-	18.3	15.1	★
日興AM	インデックスファンド J-REIT	2.2	257.0	-3.2	-3.1	-3.3	4.2	7.2	18.0	15.0	★★★
三菱UFJ国際投信	Jリートオープン(3ヵ月)	2.3	681.1	-2.8	-2.5	-3.0	4.2	7.1	16.8	14.1	★★★
三菱UFJ国際投信	Jリートオープン(毎月)	0.1	44.8	-2.9	-2.6	-3.3	4.0	-	16.9	14.1	★★★
大和AM	J-REITオープン(毎月)	91.1	4,133.4	-3.2	-3.2	-3.3	4.1	6.9	18.1	15.0	★★
大和AM	アクティブJリート・ファンド(年4)	0.0	19.5	-3.4	-3.6	-2.2	4.9	8.2	17.9	14.9	★★★★★
大和AM	高利回りJ-REITオープン(毎月)	0.0	3.0	-3.8	-1.6	-	-	-	-	-	-
大和AM	アクティブ・リート・ニッポン(毎月)	-0.0	0.4	-2.7	-1.8	-	-	-	-	-	-
大和AM	J-REITオープン	-0.2	141.0	-3.2	-3.3	-3.3	4.0	6.9	18.1	15.0	★★
岡三AM	日本Jリートオープン(毎月)	-3.1	137.7	-3.2	-2.2	-2.8	3.9	7.2	17.8	14.7	★★★
農中全共AM	＜パートナーズ＞J-REITインデックスファンド(毎月)	0.2	9.7	-3.2	-3.0	-3.0	4.4	7.4	18.1	15.0	★★★
ニッセイAM	J-REITファンド(毎月)	5.2	982.0	-3.1	-3.0	-3.5	3.7	6.9	17.3	14.3	★★
ニッセイAM	Jリートオープン (毎月)	-11.2	372.3	-3.2	-3.0	-3.5	3.7	6.8	17.3	14.3	★
フィデリティ投信	Jリート・アクティブ・ファンド	8.7	392.5	-2.9	-0.7	-0.3	5.9	9.6	17.5	14.5	★★★★★
AM-One	Jリート・アクティブ・オープン《日本のツボ》	-1.0	712.4	-3.1	-3.2	-2.3	4.3	7.1	18.4	15.1	★★
AM-One	J-REIT ファンド	-1.0	356.8	-2.8	-2.4	-3.9	3.8	7.2	17.2	14.4	★★
AM-One	J-REITアクティブオープン(毎月)《物件満彩》	-0.7	168.0	-2.8	-2.3	-3.7	4.0	7.3	17.1	14.3	★★★
AM-One	通貨選択Jリート・ファンド(毎月) 円	0.6	33.9	-0.9	-1.4	-3.2	3.3	6.4	17.5	14.3	★
AM-One	JリートアクティブF(毎月)《Jインカム》	-0.1	171.6	-2.8	-2.3	-3.7	4.0	-	17.1	14.3	★★
AM-One	J-REITオープン《オーナーズ・インカム》	-6.7	565.0	-2.9	-1.4	-2.5	4.9	6.7	18.0	14.9	★★★
AM-One	J-REITオープン(2ヵ月)《オーナーズ・インカム》	-0.2	52.7	-2.9	-1.4	-2.0	5.2	6.9	17.6	14.7	★★★
AM-One	J-REITアクティブファンド(毎月)《ハッピー・オーナー》	-0.7	51.1	-2.9	-1.3	-2.5	4.9	6.8	18.0	15.0	★★★
AM-One	J-REITパッケージ	-0.2	46.9	-3.3	-3.2	-3.1	4.1	7.0	17.8	14.8	★★
AM-One	J-REITオープン	-7.5	760.5	-3.2	-3.1	-3.1	4.2	7.1	17.9	14.8	★★
AM-One	J-REITインデックスF(毎月)《ビル オーナー》	5.6	842.2	-3.2	-3.1	-3.0	4.3	7.2	17.8	14.8	★★★
東京海上AM	J-REIT投信 (通貨選択) 円 (毎月)	-6.1	141.7	-0.7	-0.5	-0.3	5.1	7.5	18.8	15.4	★★★
しんきんAM	Jリートオープン(毎月)	4.5	2,475.2	-3.1	-3.2	-4.6	2.9	6.5	17.5	14.6	★
三井住友トラスト	Jリートファンド	3.8	408.9	-2.3	-0.1	-2.2	5.4	8.0	16.8	14.1	★★★★★
三井住友トラスト	J-REIT・リサーチ・オープン(毎月)	78.7	4,208.6	-3.6	-2.8	-2.7	5.0	8.1	17.4	14.5	★★★★
カレラAM	JリートF《ナショナル テニス サポーターF》	0.0	70.7	-2.7	-2.2	-3.4	3.7	-	18.1	14.8	★
	国内REIT・その他										
ニッセイAM	Jリートオープン 米ドル投資型(年1)	-0.3	4.2	-4.6	12.0	2.6	8.7	-	21.1	17.4	-
東京海上AM	J-REIT投信 (通貨選択) 豪ドル (年2)	0.0	9.9	1.8	13.8	6.2	6.3	8.2	28.4	23.1	-
東京海上AM	J-REIT投信 (通貨選択) レアル (年2)	-0.1	10.1	0.6	31.8	3.4	3.9	8.3	33.7	28.0	-
東京海上AM	J-REIT投信 (通貨選択) ルピア (年2)	-0.1	3.5	1.4	10.8	4.8	10.8	12.1	27.9	22.9	-
東京海上AM	J-REIT投信 (通貨選択) 米ドル(年2)	-0.6	34.9	-2.9	14.3	6.1	10.2	-	22.6	18.3	-
東京海上AM	J-REIT投信 (通貨選択) ペソ(年2)	-0.0	3.3	1.0	33.6	10.5	15.3	-	32.0	26.1	-
明治安田AM	明治安田J-REIT戦略ファンド(毎月)《リート王》	0.2	244.2	-2.9	-3.1	-2.6	4.9	8.0	16.6	13.9	-
ニッセイAM	Jリートオープン 米ドル投資型(毎月)	-1.4	17.4	-4.5	12.0	2.6	8.7	-	21.2	17.4	-
AM-One	通貨選択Jリート・ファンド(毎月) 米ドル	-1.3	63.9	-2.8	12.7	2.6	7.9	10.6	21.1	17.2	-
AM-One	通貨選択Jリート・ファンド(毎月) 豪ドル	-0.2	23.9	1.4	12.7	2.9	4.2	6.8	26.4	21.6	-
AM-One	通貨選択Jリート・ファンド(毎月) レアル	-0.8	96.0	0.7	29.3	2.0	2.9	7.5	29.6	25.0	-
東京海上AM	J-REIT投信 (通貨選択) 豪ドル (毎月)	-0.7	128.0	1.8	13.8	6.2	6.3	8.3	28.4	23.1	-
東京海上AM	J-REIT投信 (通貨選択) レアル (毎月)	-0.6	95.7	0.6	31.6	3.6	4.0	8.4	33.5	27.9	-
東京海上AM	J-REIT投信 (通貨選択) ルピア (毎月)	-0.3	36.1	1.4	10.8	4.8	10.7	12.1	27.9	22.9	-
東京海上AM	J-REIT投信 (通貨選択) 米ドル(毎月)	-0.9	54.3	-2.9	14.3	6.2	10.3	-	22.5	18.2	-

Copyright ©2023 Ibbotson Associates Japan, Inc. 無断転載、複写(コピーなど)、配布、公開を禁じます。

運用会社	ファンド名《愛称》	月間金増減 億円	月末純資産 億円	リターン(%) 1か月	1年	3年(年率)	5年(年率)	10年(年率)	リスク(%) 3年(年率)	5年(年率)	イボットソン・ファンドスターズ
東京海上AM	J-REIT投信 (通貨選択) ペソ(毎月)	-0.5	6.0	1.0	33.5	10.0	15.0	-	32.6	26.5	-
	外国REIT・世界型										
野村AM	グローバルREITオープン(資産成長型)	-0.0	1.6	5.4	3.6	5.6	6.8	-	22.2	18.3	★★★
野村AM	Funds-i 外国REIT	0.2	52.3	6.7	-0.1	5.8	7.5	8.6	24.6	20.6	★★★★
日興AM	ワールドREITファンド	0.0	0.2	5.2	3.4	6.7	7.9	8.0	22.4	18.9	★★★★
日興AM	AMPグローバルREITファンド(6ヵ月)	0.1	6.7	5.4	-3.7	4.3	7.1	7.3	21.5	18.3	★★★★
日興AM	AMPグローバルREITファンド資産成長型(ﾍｯｼﾞ無)	1.3	10.4	5.5	-3.7	4.3	7.0	7.2	21.5	18.3	★★★★
日興AM	ラサール・グローバルREITファンド(1年)	-0.6	39.1	5.2	3.1	6.5	7.7	-	22.5	18.9	★★★★
三菱UFJ国際投信	ワールド・リート・オープン(1年)	-0.0	8.0	5.3	-4.9	0.6	1.6	4.4	25.8	21.5	★
三菱UFJ国際投信	ワールド・リート・オープン(資産成長)《ワールド・リートN》	0.0	9.8	5.3	-4.9	0.5	1.5	-	25.8	21.5	★
三菱UFJ国際投信	次世代REITオープン<資産成長>(ﾍｯｼﾞ無)	-2.9	226.7	5.4	-4.8	-	-	-	-	-	-
三菱UFJ国際投信	eMAXIS 先進国リートインデックス	0.6	150.6	6.7	-0.2	5.6	7.3	8.4	24.4	20.4	★★★★
三菱UFJ国際投信	eMAXIS 新興国リートインデックス	0.2	32.4	1.6	19.1	-1.0	-3.7	-	29.6	25.9	★
三菱UFJ国際投信	eMAXIS Slim 先進国リートインデックス	4.9	209.1	6.7	0.2	6.0	-	-	24.4	-	★★★★
三菱UFJ国際投信	先進国リートインデックスファンド	0.0	2.2	6.7	-0.3	-	-	-	-	-	-
大和AM	グローバルREIT・オープン(ﾍｯｼﾞ無/資産成長)《世界の街並み》	-0.1	20.6	7.8	-1.0	-	-	-	-	-	-
大和AM	インデックスセレクト グローバルREIT	0.0	7.9	6.7	-0.3	5.6	7.4	-	24.5	20.5	★★★
大和AM	D-I's グローバルREITインデックス	0.0	0.1	6.7	-0.3	5.6	7.4	-	24.5	20.5	★★★
大和AM	ノーロード グローバルREITファンド	0.0	2.3	6.7	-0.4	5.4	7.3	-	24.5	20.5	★★★
大和AM	グローバル・リート・インデックスF(資産形成)《世界のやどかり》	0.2	10.9	6.7	-0.3	5.5	-	-	24.5	-	★★★
大和AM	iFree 外国REITインデックス	0.1	23.9	6.7	0.0	5.8	7.7	-	24.5	20.5	★★★
明治安田AM	Nextグローバル・リート(資産成長型)	0.0	13.8	7.0	-	-	-	-	-	-	-
シュローダー	グローバル・リートESGフォーカス・F(資産成長)	0.2	134.4	7.6	-3.8	-	-	-	-	-	-
ニッセイAM	世界リートオープン(年2)	-0.1	10.7	6.5	1.2	4.4	5.3	-	25.5	21.3	★★
ニッセイAM	〈購入・換金手数料なし〉グローバルリートインデックスF	0.6	117.0	6.5	0.6	5.9	7.4	-	24.3	20.4	★★★
ニッセイAM	DC先進国リートインデックス	0.2	27.3	6.6	0.2	6.1	-	-	24.2	-	★★★★
ドイチェAM	グローバルREIT投信 (米ドル) (年2)	-0.1	10.3	5.9	1.1	5.6	8.4	9.1	23.5	19.7	★★★★
ゴールドマン・S	グローバル・リアルアセット・ファンド(ﾍｯｼﾞ無)	4.0	50.5	4.9	-	-	-	-	-	-	-
パインブリッジ	グローバル・テクノロジー・インフラF《未来インフラ》	-2.4	246.8	6.2	-2.5	6.0	10.2	-	19.4	17.0	★★★★★
AM-One	たわらノーロード 先進国リート	3.2	248.8	6.7	0.0	5.6	7.4	-	24.4	20.5	★★★
ブラックロック	iシェアーズ 先進国リートインデックスF	0.0	7.0	6.7	0.0	4.3	6.6	-	27.1	22.4	★★
東京海上AM	グローバルヘルスケアREITオープン(年1)	-4.3	151.1	7.5	-2.1	-2.1	5.8	-	24.8	21.7	★★
三井住友トラスト	SMT グローバルREITインデックス・オープン	0.7	306.2	6.7	-0.1	5.6	7.4	8.5	24.5	20.5	★★★★
三井住友トラスト	SMT 新興国REITインデックス・オープン	-0.0	3.3	1.5	18.4	-0.9	-3.6	-	29.3	25.7	★
三井住友トラスト	My SMT グローバルREITインデックス(ノーロード)	0.2	2.2	6.7	-	-	-	-	-	-	-
三井住友DS	グローバル・リートOp.(1年)《世界の大家さん(1年)》	0.0	8.3	5.4	1.5	2.1	3.4	5.0	25.5	20.9	★★
三井住友DS	ひとくふう先進国リートファンド	0.2	13.7	4.8	-1.8	7.3	9.6	-	22.8	18.9	★★★★★
三井住友DS	三井住友・DC外国リートインデックスF	3.1	212.9	6.6	0.3	5.9	7.6	-	24.3	20.4	★★★
三井住友DS	外国リートインデックス年金ファンド	0.4	9.8	6.6	0.2	-	-	-	-	-	-
三井住友DS	三井住友DS・先進国リートインデックス・ファンド	0.0	0.8	6.6	-0.5	-	-	-	-	-	-
SBI AM	EXE-i グローバルREITファンド	-0.1	36.2	4.9	-1.1	2.0	4.1	-	21.6	18.3	★★
りそなAM	Smart-i 先進国リートインデックス	0.4	37.0	6.7	0.4	5.7	7.4	-	24.5	20.5	★★★
野村AM	日米REITファンド(毎月)	-0.8	242.9	3.3	-1.8	4.7	8.8	10.0	20.5	17.3	★★★★★
野村AM	グローバルREITオープン	-1.2	342.7	5.4	3.5	5.5	6.7	6.8	22.1	18.2	★★★
野村AM	世界不動産投信(毎月)	-0.1	185.7	5.5	2.8	6.8	8.2	7.4	23.2	19.2	★★★★
野村AM	ACIハイインカムREITﾌｧﾝﾄﾞ(ﾍｯｼﾞ有) 毎月《リートピア》	-0.0	6.2	6.3	-8.8	-	-	-	-	-	-
日興AM	AMPグローバルREITﾌｧﾝﾄﾞA(毎月/ﾍｯｼﾞ無)	-1.6	280.5	5.5	-3.7	4.2	7.2	7.3	21.8	18.5	★★★★
日興AM	ラサール・グローバルREITファンド(毎月)	-11.3	2,781.6	5.3	3.2	6.4	7.7	7.8	22.7	19.1	★★★★
三菱UFJ国際投信	ワールド・リート・オープン(毎月)	-3.2	1,138.5	5.4	-4.9	0.5	1.5	4.4	25.7	21.5	★
三菱UFJ国際投信	欧豪リートファンド(毎月)	-0.1	21.1	9.8	-4.0	-0.5	0.1	4.5	33.0	27.1	★
三菱UFJ国際投信	次世代REITオープン<毎月>(ﾍｯｼﾞ無)予想分配金提示型	-2.3	205.6	5.4	-4.6	-	-	-	-	-	-
大和AM	グローバルREIT・オープン(毎月)《世界の街並み》	-1.8	744.6	7.8	-0.9	6.6	8.8	9.6	23.2	19.1	★★★★★
大和AM	りそな ワールド・リート・ファンド《フドウさん》	-0.0	34.1	7.8	-0.9	6.6	8.9	9.6	23.2	19.2	★★★★★
大和AM	世界リート・ファンド(毎月)	0.0	111.4	8.4	-2.5	5.9	8.1	9.7	23.6	19.4	★★★★★
大和AM	グローバル・リート・インデックスF(毎月)《世界のやどかり》	0.1	5.9	6.7	-0.3	5.5	-	-	24.5	-	★★★
岡三AM	グローバル・リート・セレクション	-0.2	24.2	5.2	0.8	3.0	5.2	6.6	24.9	20.4	★★
明治安田AM	Nextグローバル・リート(予想分配金提示型)	0.0	13.8	7.0	-	-	-	-	-	-	-
シュローダー	グローバル・リートESGフォーカス・F(予想分配金提示)	-0.2	61.5	7.5	-3.8	-	-	-	-	-	-
ニッセイAM	世界リートオープン(毎月)	-0.9	893.0	6.4	1.1	4.5	5.3	-	25.4	21.2	★★
ドイチェAM	グローバルREIT投信 (米ドル) (毎月)	-0.3	53.4	5.9	0.5	5.4	8.3	9.1	23.7	19.9	★★★★
ゴールドマン・S	グローバルREITポートフォリオ(毎月)《リートマスター》	-0.1	38.1	5.9	0.3	0.8	2.9	5.1	26.3	21.2	★
パインブリッジ	グローバル・テクノロジー・インフラF(3ヵ月)《未来インフラ》	-0.2	16.9	6.1	-2.7	5.7	-	-	19.1	-	★★★★★
SOMPO	グローバルREITファンド(毎月)	-0.2	96.4	5.7	-1.0	5.5	7.8	8.5	22.6	18.9	★★★★
AM-One	ワールド・リート・インカムOp.(毎月)《世界家主倶楽部》	-1.2	561.0	6.6	-1.8	3.3	5.1	6.7	24.3	20.0	★★
AM-One	ワールドREITアクティブF(毎月)《世界のハッピー・オーナー》	-0.2	14.4	6.7	-1.5	3.5	5.3	6.7	24.4	20.1	★★★
AM-One	世界リートインデックスファンド(毎月)	-4.6	1,786.5	5.8	-0.6	4.7	6.9	8.1	23.6	19.8	★★★
東京海上AM	グローバルヘルスケアREITオープン(毎月)	-4.1	252.6	7.5	-2.1	-2.1	5.8	-	24.7	21.6	★★
東京海上AM	世界ヘルスケアREITファンド(毎月)	-0.1	14.8	7.4	-2.8	-2.1	5.6	-	24.2	21.2	★★
三井住友DS	グローバル・リート・オープン《世界の大家さん》	-5.5	349.1	5.4	1.5	2.2	3.5	5.0	25.3	20.7	★★
三井住友DS	グローバル・リートOp.(3ヵ月)《世界ビル紀行》	-0.2	37.4	5.4	1.6	2.4	3.6	5.1	25.2	20.7	★★
三井住友DS	グローバル不動産投信(隔月)《家主生活》	-0.1	7.1	5.4	1.6	2.2	3.5	5.0	25.4	20.8	★★
三井住友DS	グローバル・リート・プラス	-0.1	24.2	6.0	-7.9	1.2	3.1	5.4	22.2	19.0	★★
	外国REIT・世界型(円ヘッジ)										
野村AM	Funds-i 外国REIT・ﾍｯｼﾞ有	0.0	6.9	7.5	-14.2	-1.7	2.6	-	24.0	19.9	★★★
三菱UFJ国際投信	ワールド・リート・オープン(資産成長)ﾍｯｼﾞ有《ワールド・リート》	0.0	0.6	5.9	-16.2	-5.4	-2.3	-	24.3	20.0	★
三菱UFJ国際投信	次世代REITオープン<資産成長>(ﾍｯｼﾞ有)	-0.1	29.8	6.2	-16.7	-	-	-	-	-	-
大和AM	グローバルREIT・オープン(ﾍｯｼﾞ有/資産成長)《世界の街並み》	0.0	23.3	7.7	-12.6	-	-	-	-	-	-
ドイチェAM	グローバルREIT投信 (円) (年2)	-0.1	6.1	8.7	-13.2	-2.4	2.2	3.8	22.9	18.8	★★
ゴールドマン・S	グローバル・リアルアセット・ファンド(限定ﾍｯｼﾞ)	1.9	8.8	6.1	-	-	-	-	-	-	-
パインブリッジ	グローバル・テクノロジー・インフラF<ﾍｯｼﾞ有>《未来インフラ》	-0.1	10.0	6.2	-15.7	-0.6	-	-	19.2	-	★★★★
AM-One	たわらノーロード 先進国リート<ﾍｯｼﾞ有>	0.3	5.6	7.3	-14.4	-1.9	2.5	-	23.6	19.7	★★★

Copyright ©2023 Ibbotson Associates Japan, Inc. 無断転載、複写(コピーなど)、配布、公開を禁じます。

運用会社	ファンド名《愛称》	月間金増減 億円	月末純資産 億円	リターン(%) 1か月	1年	3年(年率)	5年(年率)	10年(年率)	リスク(%) 3年(年率)	5年(年率)	イボットソン・ファンドスターズ
東京海上AM	グローバルヘルスケアREITオープン(ﾍｯｼﾞ有/年1)	-1.1	82.0	8.1	-15.5	-8.4	0.8	-	24.1	21.4	★★
日興AM	AMPグローバルREITファンド毎月 B(ﾍｯｼﾞ有)	0.0	2.8	6.2	-16.6	-2.3	2.5	3.5	21.1	17.8	★★★★
三菱UFJ国際投信	ワールド・リート・オープン(毎月)ﾍｯｼﾞ有	-0.0	0.8	5.8	-16.2	-5.4	-2.3	-	24.3	20.0	★
三菱UFJ国際投信	次世代REITオープン<毎月>(ﾍｯｼﾞ有)予想分配金提示型	-0.2	16.8	6.2	-16.0	-	-	-	-	-	-
大和AM	グローバルREIT・オープン(ﾍｯｼﾞ有/毎月)《世界の街並み》	0.0	1.6	7.6	-12.9	-	-	-	-	-	-
ドイチェAM	グローバルREIT投信 (円) (毎月)	-0.2	5.4	8.7	-13.1	-2.1	2.5	3.8	22.8	18.8	★★★★
パインブリッジ	米国REITインカムF A(ﾍｯｼﾞ有)《バイリンガル》	0.0	1.8	6.6	-15.9	-1.0	2.9	3.8	21.4	18.4	★★★
東京海上AM	グローバルヘルスケアREITオープン(ﾍｯｼﾞ有/毎月)	-1.8	78.2	8.1	-15.4	-8.4	0.8	-	24.0	21.3	★★
	外国REIT・米国型										
野村AM	北米REIT投信(米ドル)年2	0.0	1.9	4.8	-1.0	7.8	9.5	-	21.1	18.3	★★★
三菱UFJ国際投信	eMAXIS 米国リートインデックス	0.2	19.8	5.9	-0.3	7.0	9.2	-	23.5	20.1	★★★
大和AM	米国リートF2(年1)	-0.2	39.0	5.7	0.7	9.6	11.5	-	22.0	18.8	★★★★★
大和AM	US-REIT・オープン(年1/ﾍｯｼﾞ無)	2.6	139.8	5.7	0.9	9.5	11.4	-	21.9	18.6	★★★★★
大和AM	USリート・インデックスF(ﾍｯｼﾞ無/資産成長)	0.0	0.5	5.9	-0.6	-	-	-	-	-	-
岡三AM	ワールド・リート・セレクション(米国1年)《十二絵巻》	0.0	2.1	4.5	-2.5	8.2	10.1	-	20.5	17.8	★★★★
岡三AM	北米リート・セレクトF F(資産成長/ﾍｯｼﾞ無)《ほくと星》	-0.1	1.6	5.4	0.7	5.5	-	-	25.6	-	★★
農中全共AM	ベータ 米国REIT	0.2	2.2	5.8	-0.2	-	-	-	-	-	-
フィデリティ投信	USリート・ファンド(資産成長型)D(ﾍｯｼﾞ無)	0.2	565.0	6.1	2.1	8.1	10.6	-	22.1	19.1	★★★★
ゴールドマン・S	米国REITファンドD(年1/ﾍｯｼﾞ無)《コロンブスの卵》	0.1	8.0	6.1	-3.7	2.7	6.0	-	24.7	20.9	★★
AM-One	US-REIT オープン(年1)《ゼウス2(年1)》	-0.4	143.2	4.8	-0.7	5.4	8.1	-	20.9	17.9	★★★
三井住友トラスト	米国REIT・リサーチ・オープン ﾍｯｼﾞ無(年2)	0.0	5.5	5.0	-1.7	6.4	9.0	-	20.5	17.4	★★★
三井住友トラスト	SMT 米国REITインデックス・オープン	0.0	2.3	5.8	-0.7	6.6	8.7	-	23.3	20.0	★★★
マニュライフ	カナダ・リートF D(ﾍｯｼﾞ無・年2)《カナディアンギフト》	0.0	0.3	8.8	1.4	4.1	5.7	-	30.4	24.5	★
野村AM	北米REIT投信(米ﾄﾞﾙ)毎月	-0.0	2.9	4.8	-1.0	7.6	9.5	-	21.1	18.2	★★★★
大和AM	米国リート・ファンド(毎月)ﾍｯｼﾞ無	0.5	1,940.9	5.8	0.7	9.2	11.3	10.4	22.2	18.8	★★★★
大和AM	US-REIT・オープン(毎月)B(ﾍｯｼﾞ無)	121.1	6,892.1	5.7	0.9	9.5	11.4	10.4	21.7	18.5	★★★★★
大和AM	US-REIT・オープン(ﾍｯｼﾞ無/予想分配金提示型)	-0.1	2.4	5.7	-	-	-	-	-	-	-
大和AM	優先リート・オープン	-0.0	13.5	10.6	3.5	5.8	6.4	-	17.8	14.8	★★
大和AM	US-REIT・ネクスト(毎月)	0.1	1.3	5.7	-0.5	-	-	-	-	-	-
大和AM	USリート・インデックスF(ﾍｯｼﾞ無/毎月)	0.7	2.9	5.9	-0.6	-	-	-	-	-	-
岡三AM	ワールド・リート・セレクション(米国)《十二絵巻》	-2.1	321.9	4.5	-2.8	7.8	9.9	8.8	20.5	17.8	★★★★
岡三AM	米国優先リートオープン(毎月/ﾍｯｼﾞ無)	0.0	11.1	10.3	3.3	2.0	3.2	-	18.6	15.4	★
岡三AM	北米リート・セレクトF B(定額目標分配/ﾍｯｼﾞ無)《ほくと星》	-0.2	17.3	5.4	0.9	5.7	-	-	25.6	-	★★
岡三AM	北米リート・セレクトF D(定率目標分配/ﾍｯｼﾞ無)《ほくと星》	-0.0	4.4	5.4	1.0	5.9	-	-	25.5	-	★★
明治安田AM	ストラテジック・リートF-予想分配金提示型-B(ﾍｯｼﾞ無)	-0.3	10.2	3.0	-4.5	2.0	5.3	-	20.3	16.9	★★
フィデリティ投信	USリート・ファンドB(ﾍｯｼﾞ無)	68.1	6,757.1	6.0	2.1	8.0	10.4	10.3	22.0	19.0	★★★★
ゴールドマン・S	米国REITファンドB(毎月/ﾍｯｼﾞ無)《コロンブスの卵》	-3.4	651.9	6.1	-3.6	2.9	6.2	6.7	24.7	20.8	★★
パインブリッジ	米国REITインカムF B(ﾍｯｼﾞ無)《バイリンガル》	-0.0	4.6	5.6	-1.2	6.4	8.6	9.0	21.6	18.8	★★★
AM-One	US-REITオープン《ゼウス》	47.5	4,450.3	4.8	-0.8	5.3	8.1	8.4	21.3	18.3	★★★
東京海上AM	米国優先リートF(ﾍｯｼﾞ無)《プレミアムリート》	-0.1	6.8	10.0	2.2	5.1	5.6	-	17.6	15.2	★★
東京海上AM	US優先リートOp.(ﾍｯｼﾞ無)	-0.1	19.7	9.7	2.0	3.1	4.3	-	18.0	15.4	★★
三井住友トラスト	米国REIT・リサーチ・オープン ﾍｯｼﾞ無(毎月)	0.0	4.4	5.0	-1.8	6.3	8.8	-	20.4	17.3	★★★
マニュライフ	カナダ・リートF B(ﾍｯｼﾞ無・毎月)《カナディアンギフト》	0.0	1.7	8.8	1.2	3.8	5.5	-	30.3	24.4	★
	外国REIT・米国型(円ヘッジ)										
野村AM	北米REIT投信 (円) 年2	0.0	3.1	6.3	-16.6	0.1	3.7	3.7	20.9	17.8	★★★
大和AM	ダイワ・US-REIT・オープン(年1)ﾍｯｼﾞ有	0.2	7.9	6.8	-13.2	2.2	5.8	-	21.8	18.4	★★★★★
岡三AM	ワールド・リート・セレクション(米国/ﾍｯｼﾞ有1年)《十二絵巻》	0.0	0.0	5.3	-14.4	1.2	4.5	-	19.7	17.0	★★★★
岡三AM	北米リート・セレクトF E(資産成長/ﾍｯｼﾞ有)《ほくと星》	-0.0	0.2	6.1	-11.8	-0.9	-	-	24.5	-	★★★
フィデリティ投信	USリート・ファンド(資産成長型)C(ﾍｯｼﾞ有)	-1.2	116.9	7.2	-13.2	0.8	4.7	-	22.0	18.8	★★★★
ゴールドマン・S	米国REITファンドC(年1/ﾍｯｼﾞ有)《コロンブスの卵》	0.0	1.8	7.1	-17.4	-4.3	0.5	-	24.2	20.4	★
三井住友トラスト	米国REIT・リサーチ・オープン ﾍｯｼﾞ有(年2)	0.0	1.2	5.8	-17.4	-1.4	2.8	-	20.8	17.6	★★★
マニュライフ	カナダ・リートF C(ﾍｯｼﾞ有・年2)《カナディアンギフト》	0.0	0.1	8.6	-9.5	-2.5	2.0	-	27.0	21.6	★★
野村AM	北米REIT投信 (円) 毎月	0.0	5.0	6.3	-16.5	-0.1	3.4	3.5	20.8	17.8	★★★
大和AM	US-REIT・オープン(毎月)A(ﾍｯｼﾞ有)	5.3	124.4	6.8	-13.2	2.5	5.9	5.4	21.4	18.2	★★★★★
大和AM	優先リート・オープン(ﾍｯｼﾞ有)《イールドスターオープン円シフト》	-0.0	0.6	11.8	-11.7	-1.7	0.7	-	18.3	14.9	★★★
大和AM	米国リート・F(毎月) ﾍｯｼﾞ有	0.1	4.8	6.9	-13.8	2.0	5.7	-	21.8	18.4	★★★★
岡三AM	ワールド・リート・セレクション(米国)ﾍｯｼﾞ有《十二絵巻》	-0.0	5.1	5.4	-15.2	0.9	4.4	3.9	19.7	17.1	★★★★
岡三AM	米国優先リートオープン(毎月/ﾍｯｼﾞ有)	0.0	1.0	10.7	-13.6	-6.3	-3.0	-	19.4	15.8	★
岡三AM	北米リート・セレクトF A(定額目標分配/ﾍｯｼﾞ有)《ほくと星》	0.0	0.4	6.1	-11.9	-1.1	-	-	24.3	-	★★
岡三AM	北米リート・セレクトF C(定率目標分配/ﾍｯｼﾞ有)《ほくと星》	-0.0	0.4	6.1	-11.3	-0.6	-	-	24.4	-	★★★
明治安田AM	ストラテジック・リートF-予想分配金提示型-A(ﾍｯｼﾞ有)	-0.7	3.1	4.1	-17.8	-4.7	0.0	-	20.2	16.6	★★
フィデリティ投信	USリート・ファンドA(ﾍｯｼﾞ有)	3.0	347.6	7.0	-13.2	0.7	4.6	5.0	21.9	18.7	★★★★
ゴールドマン・S	米国REITファンドA(毎月/ﾍｯｼﾞ有)《コロンブスの卵》	-0.6	79.0	7.2	-17.5	-4.1	0.6	1.6	24.1	20.4	★★
東京海上AM	US優先リートOp.(ﾍｯｼﾞ有)	0.0	6.5	10.6	-13.2	-4.4	-1.4	-	18.8	15.6	★★
三井住友トラスト	米国REIT・リサーチ・オープン ﾍｯｼﾞ有(毎月)	0.0	1.0	5.7	-17.5	-1.6	2.9	-	20.6	17.5	★★★
マニュライフ	カナダ・リートF A(ﾍｯｼﾞ有・毎月)《カナディアンギフト》	0.0	0.4	8.5	-9.3	-2.5	2.0	-	26.8	21.4	★★
	外国REIT・特定地域/国型										
三菱UFJ国際投信	eMAXIS 欧州リートインデックス	0.1	4.9	8.7	-12.9	-5.0	-3.8	-	32.1	27.4	-
三菱UFJ国際投信	eMAXIS 豪州リートインデックス	-0.3	6.8	11.4	9.5	5.6	5.7	-	38.6	30.9	-
大和AM	アジアリートF(年1)	0.0	1.3	9.2	10.9	5.2	6.3	-	22.2	18.2	-
岡三AM	ワールド・リート・セレクション(アジア/年2)	0.8	11.5	7.7	14.4	5.0	5.2	-	19.8	16.7	-
ニッセイAM	オーストラリア・リート・オープン(年2)	-1.2	20.6	6.7	12.1	3.6	3.5	-	39.1	31.0	-
SOMPO	シンガポールREITファンド(資産成長)《Sリート》	0.0	2.2	8.1	-	-	-	-	-	-	-
三井住友トラスト	アジアREIT・リサーチOp.(年2)	0.0	6.0	9.5	17.9	5.6	7.4	-	18.9	16.1	-
三井住友トラスト	オーストラリアREIT・リサーチ・オープン(年2)	0.0	0.1	7.1	9.8	3.7	4.6	-	35.5	28.3	-
NNIP	欧州リートF(資産形成)《アビーロード》	-0.0	6.3	8.3	-16.2	-7.0	-5.0	-	30.4	25.9	-
NNIP	欧州リートF(資産形成/ﾍｯｼﾞ有)《アビーロード》	0.0	1.1	8.1	-21.9	-10.9	-5.4	-	27.9	23.4	-
三井住友DS	Jリート・アジアミックス・オープン(資産成長)	-0.4	18.6	4.3	3.4	0.5	6.2	-	19.7	16.1	-
三井住友DS	アジア好利回りリートF(年1)	-0.1	44.7	8.7	11.4	4.2	5.8	-	22.9	18.8	-
三井住友DS	Jリート・アジアミックス・オープン(年2)《躍動》	-0.2	1.6	4.3	3.4	0.6	6.2	-	19.7	16.0	-
ちばぎんAM	オーストラリア・アジアREITファンド C(ﾍｯｼﾞ無・年2)《AAフォーカスリート》	0.0	2.6	7.0	12.7	5.7	5.8	-	25.1	20.4	-

Copyright ©2023 Ibbotson Associates Japan, Inc. 無断転載、複写(コピーなど)、配布、公開を禁じます。

運用会社	ファンド名《愛称》	月間金増減 億円	月末純資産 億円	リターン(%) 1か月	1年	3年(年率)	5年(年率)	10年(年率)	リスク(%) 3年(年率)	5年(年率)	イボットソン・ファンドスターズ
ちばぎんAM	オーストラリア・アジアREITファンド D(ﾍｯｼﾞ有・年2)《AAフォーカスリート》	0.0	0.7	6.0	-2.7	-2.1	2.2	-	20.4	16.4	-
スカイオーシャン	オーストラリアREITファンド(年2)	0.0	9.5	7.2	10.0	3.2	4.4	-	35.9	28.6	-
野村AM	アジア・リートオープン(毎月)	0.0	3.4	7.8	17.1	3.7	5.9	-	19.2	16.4	-
日興AM	アジアリートファンド(毎月)	0.1	33.8	7.7	14.6	3.9	4.4	6.9	18.8	16.1	-
日興AM	アジアREITオープン(毎月)	0.0	16.0	7.6	14.4	3.7	4.3	-	18.7	16.0	-
三菱UFJ国際投信	オーストラリア・リート・オープン(毎月)	-0.0	21.4	11.4	9.4	5.4	5.5	6.9	38.6	30.8	-
三菱UFJ国際投信	アジア・リートF(通貨選択) ﾍｯｼﾞ無(毎月)	-0.5	103.2	7.9	12.7	2.3	3.2	-	20.2	17.1	-
三菱UFJ国際投信	アジア・リートF(通貨選択) 円(毎月)	-1.0	22.2	7.9	-5.5	-6.5	-2.6	-	18.5	15.4	-
三菱UFJ国際投信	ﾏｯｺｰﾘｰ オーストラリアREITファンド<ヘッジなし>毎月《コアランド》	0.0	2.4	11.3	5.0	4.6	5.6	-	37.1	29.6	-
三菱UFJ国際投信	アジア・パシフィック・セレクト・リートF(毎月)《グッド・ロケーション》	-0.9	34.9	8.9	15.6	4.1	5.2	-	27.5	22.2	-
大和AM	アジアリート・ファンド(毎月)	0.0	5.2	9.2	11.0	5.2	6.4	-	22.2	18.2	-
岡三AM	ワールド・リート・セレクション(欧州)	-0.0	6.0	9.1	-10.1	-4.3	-1.4	2.6	31.2	26.2	-
岡三AM	ワールド・リート・セレクション(アジア)	12.5	375.2	7.6	14.1	4.7	5.0	7.7	19.7	16.7	-
ニッセイAM	オーストラリア・リート・オープン(毎月)	-0.7	47.8	6.6	11.9	3.5	3.4	-	39.0	31.0	-
フィデリティ投信	フィデリティ・アジアリートF(毎月)	-0.0	1.4	8.9	14.6	4.6	4.5	-	26.3	21.3	-
SOMPO	シンガポールREITファンド(毎月)《Sリート》	0.1	3.9	8.1	-	-	-	-	-	-	-
AM-One	オーストラリアリートオープン《A-REIT》	-0.8	140.3	11.3	8.7	6.4	6.4	6.1	37.6	30.1	-
三井住友トラスト	アジアREIT・リサーチ・オープン(毎月)	0.3	66.3	9.5	18.0	5.6	7.4	8.8	18.8	16.0	-
三井住友トラスト	オーストラリアREIT・リサーチ・オープン(毎月)	-0.6	242.4	7.1	10.3	3.6	4.5	-	35.8	28.5	-
NNIP	欧州リートF(毎月)《アビーロード》	-0.1	14.6	8.3	-16.2	-7.3	-5.1	-	30.4	25.9	-
NNIP	欧州リートF(毎月/ﾍｯｼﾞ有)《アビーロード》	-0.0	2.6	8.2	-22.3	-11.1	-5.4	-	28.0	23.4	-
三井住友DS	アジア好利回りリートF	0.5	939.4	9.0	11.4	4.3	5.9	7.4	23.1	18.9	-
三井住友DS	Jリート・アジアミックス・オープン(毎月)	2.8	148.8	4.3	3.3	0.5	6.2	-	19.6	16.0	-
ちばぎんAM	オーストラリア・アジアREITファンド A(ﾍｯｼﾞ無・毎月)《AAフォーカスリート》	-0.0	3.6	7.0	12.6	5.7	5.9	-	25.1	20.4	-
ちばぎんAM	オーストラリア・アジアREITファンド B(ﾍｯｼﾞ有・毎月)《AAフォーカスリート》	0.0	0.6	6.0	-2.4	-2.0	2.1	-	20.1	16.2	-
スカイオーシャン	オーストラリアREITファンド(毎月)	-0.1	11.6	7.2	9.8	3.2	4.4	-	35.8	28.5	-
	外国REIT・その他										
野村AM	北米REIT投信 (豪ドル) 年2	0.0	0.6	8.7	-3.2	6.4	4.3	4.4	28.6	24.5	-
野村AM	北米REIT投信 (レアル) 年2	0.0	1.2	8.6	12.0	3.8	2.1	4.7	31.4	26.9	-
野村AM	北米REIT投信 (ランド) 年2	0.0	0.0	1.6	-12.6	0.6	1.4	4.3	29.6	26.2	-
野村AM	北米REIT投信(ペソ)年2	-0.0	2.2	8.9	16.0	10.1	13.2	-	32.5	26.8	-
野村AM	グローバルREITプレミアム(円)年2	-0.0	6.6	6.5	-12.8	-2.6	1.6	2.5	20.3	17.0	-
野村AM	グローバルREITプレミアム(通貨セレクト)年2	-0.1	11.0	6.3	6.2	3.2	4.3	4.9	29.6	24.9	-
ドイチェAM	グローバルREIT投信 (豪ドル) (年2)	0.0	1.6	10.7	-1.2	4.8	3.6	4.7	31.3	25.9	-
ドイチェAM	グローバルREIT投信 (レアル) (年2)	0.0	4.2	10.3	15.4	2.3	1.5	4.8	35.3	29.7	-
ドイチェAM	グローバルREIT投信 (ランド) (年2)	0.0	0.3	5.3	-7.4	2.7	4.2	6.6	34.1	29.0	-
ドイチェAM	グローバルREIT投信 (中国元) (年2)	0.0	0.4	8.7	-2.0	8.9	9.1	10.7	25.6	21.6	-
野村AM	北米REIT投信 (豪ドル) 毎月	-0.0	4.7	8.6	-3.2	6.4	4.3	4.4	28.5	24.4	-
野村AM	北米REIT投信 (レアル) 毎月	-0.1	19.8	8.5	12.0	3.8	2.1	4.7	31.5	26.9	-
野村AM	北米REIT投信 (ランド) 毎月	0.0	0.2	1.7	-13.1	0.8	1.4	4.2	29.7	26.4	-
野村AM	北米REIT投信(ペソ)毎月	-0.0	2.8	8.8	16.0	10.0	12.7	-	32.4	26.8	-
野村AM	グローバルREITプレミアム(円)毎月	0.0	13.0	6.5	-12.7	-2.6	1.7	2.5	20.3	17.0	-
野村AM	グローバルREITプレミアム(通貨セレクト)毎月	-0.9	69.3	6.3	6.2	3.2	4.3	4.9	29.6	24.9	-
三菱UFJ国際投信	アジア・リートF(通貨選択) インド・ルピー(毎月)	0.9	343.2	8.0	4.7	0.9	2.3	-	21.2	18.6	-
三菱UFJ国際投信	アジア・リートF(通貨選択) インドネシア・ルピア(毎月)	0.1	10.0	10.8	6.2	-0.2	3.6	-	26.7	22.5	-
三菱UFJ国際投信	ﾏｯｺｰﾘｰ オーストラリアREITファンド<Wプレミアム>毎月《コアランド》	0.0	12.1	8.9	-0.3	0.8	2.4	-	31.9	25.4	-
大和AM	通貨選択型 米国リート・αクワトロ(毎月)	-0.8	93.6	4.2	3.0	-3.1	-2.5	-	28.0	24.1	-
T&D AM	米国リート・プレミアムF(毎月)円ﾍｯｼﾞ	0.0	2.2	5.7	-12.2	-5.4	-1.0	-0.3	19.5	16.1	-
T&D AM	米国リート・プレミアムF(毎月)通貨プレミアム	-0.3	42.3	4.4	-7.0	-1.9	2.5	2.7	19.0	15.9	-
明治安田AM	米国リート・インカム・プレミアムF(毎月)《スリーピース》	1.6	37.3	1.4	-10.1	5.3	7.9	-	18.7	16.6	-
ドイチェAM	グローバルREIT投信 (豪ドル) (毎月)	-0.0	7.4	10.8	-0.8	5.0	3.8	4.8	31.6	26.1	-
ドイチェAM	グローバルREIT投信 (レアル) (毎月)	0.1	38.3	10.2	15.6	2.5	1.6	4.9	35.4	29.8	-
ドイチェAM	グローバルREIT投信 (ランド) (毎月)	0.1	1.6	5.1	-7.4	3.0	4.5	6.9	33.9	28.8	-
ドイチェAM	グローバルREIT投信 (中国元) (毎月)	0.0	2.5	8.8	-3.2	8.0	8.7	10.6	25.2	21.4	-
SOMPO	好配当グローバルREITプレミアムF 通貨ｾﾚｸﾄ《トリプルストラテジー》	-1.3	174.1	7.8	6.5	3.2	2.6	2.2	26.1	21.9	-
東京海上AM	米国優先リートF(為替ﾌﾟﾚﾐｱﾑ)《プレミアムリート》	-0.0	18.7	10.2	-15.7	-4.4	-1.3	-	18.0	15.2	-
SBI AM	グローバル・リート・トリプル・プレミアムF(毎月)《ﾄﾘﾌﾟﾙ ﾌﾟﾚﾐｱﾑ》	-0.3	57.7	4.5	1.8	-7.7	-4.2	-	34.1	27.3	-
楽天投信	USリート・トリプルエンジン (レアル) 毎月	0.3	107.1	3.0	30.3	3.4	0.5	4.2	33.0	28.6	-
楽天投信	USリート・トリプルエンジン (豪ドル)毎月	-0.0	3.1	4.7	18.9	9.1	4.7	4.9	26.0	22.7	-
楽天投信	USリート・トリプルエンジン・プラス(レアル)毎月	-0.1	29.3	5.0	18.3	2.5	1.7	-	29.9	26.1	-
カレラAM	3つの財布 欧州リートF《全日本スポーツ応援F》	-0.1	35.3	5.4	-5.9	-3.8	-4.3	-	21.0	18.1	-
カレラAM	オーストラリアリートファンド(毎月)《テニス サポーターファンド2》	0.0	23.6	6.7	10.9	-2.1	-0.2	-	32.0	25.4	-
	コモディティ(商品)										
日興AM	ゴールド・ファンド(ﾍｯｼﾞ有)	-0.3	107.4	5.1	3.1	4.3	4.4	-	14.4	13.1	-
日興AM	ゴールド・ファンド(ﾍｯｼﾞ無)	5.3	127.2	4.1	20.5	12.6	10.6	-	12.9	11.6	-
三菱UFJ国際投信	純金ファンド《ファインゴールド》	15.0	1,019.2	2.8	19.3	11.9	10.1	4.1	13.9	12.1	-
三菱UFJ国際投信	eMAXISプラス コモディティインデックス	1.0	117.9	-2.2	18.2	20.1	8.0	-	20.2	17.6	-
大和AM	RICI(R)コモディティ・ファンド	1.0	54.4	-1.9	20.8	22.3	10.0	1.2	26.3	22.3	-
大和AM	ロジャーズ国際コモディティ・ファンド	-3.8	66.4	-2.0	20.3	22.1	9.9	1.1	26.2	22.2	-
ドイチェAM	コモディティ戦略ファンド(年1)A(ﾍｯｼﾞ有)	-0.1	53.7	-0.2	-2.1	12.4	-	-	17.8	-	-
ドイチェAM	コモディティ戦略ファンド(年1)B(ﾍｯｼﾞ無)	-0.6	73.6	-1.7	14.3	21.0	-	-	19.3	-	-
ピクテ投信	ピクテ・ゴールド(為替ヘッジあり)	19.4	758.2	5.3	3.0	4.1	4.2	0.5	14.4	13.2	-
ピクテ投信	ピクテ・ゴールド(ﾍｯｼﾞ無)	7.1	270.3	3.8	20.5	12.3	-	-	13.4	-	-
AM-One	コモディティパッシブ・ファンド	0.4	33.8	-1.6	25.1	19.6	8.2	-1.3	33.9	29.1	-
ブラックロック	iシェアーズ コモディティインデックスF	0.1	20.0	-2.2	23.1	19.1	7.9	-	32.9	28.2	-
ブラックロック	iシェアーズ ゴールドインデックスF(ﾍｯｼﾞ無)	2.0	89.1	4.0	20.4	12.6	10.7	-	12.8	11.4	-
ブラックロック	iシェアーズ ゴールドインデックスF(ﾍｯｼﾞ有)	-0.1	6.2	5.1	3.0	4.3	-	-	14.2	-	-
UBS AM	原油(WTI先物指数連動) (グローバル・アンブレラ)	-0.3	66.5	-1.6	24.9	25.9	12.7	1.1	42.1	37.0	-
ステート・S	ゴールドファンド(ﾍｯｼﾞ有)	1.7	65.3	5.2	2.7	3.9	4.1	-1.6	14.3	13.0	-
三井住友トラスト	SMTAMコモディティ・オープン	0.3	21.0	-2.1	20.7	24.2	10.1	-	17.7	15.9	-
三井住友トラスト	SMT ゴールドインデックス・オープン(ﾍｯｼﾞ有)	1.1	49.3	5.2	2.4	3.9	4.2	-	14.4	13.1	-

Copyright ©2023 Ibbotson Associates Japan, Inc. 無断転載、複写(コピーなど)、配布、公開を禁じます。

運用会社	ファンド名《愛称》	月間金増減 億円	月末純資産 億円	リターン(%) 1か月	1年	3年(年率)	5年(年率)	10年(年率)	リスク(%) 3年(年率)	5年(年率)	イボットソン・ファンドスターズ
三井住友トラスト	SMT ゴールドインデックス・オープン(ﾍｯｼﾞ無)	-0.3	42.9	4.0	20.5	12.5	9.9	-	12.9	11.5	-
三井住友DS	三井住友DS・ゴールドインデックス・ファンド(ﾍｯｼﾞ有)	0.4	4.3	5.0	3.1	-	-	-	-	-	-
りそなAM	Smart-i ゴールドファンド(ﾍｯｼﾞ無)	0.1	2.9	3.8	20.1	-	-	-	-	-	-
りそなAM	Smart-i ゴールドファンド(ﾍｯｼﾞ有)	0.1	1.9	5.1	2.2	-	-	-	-	-	-
	オルタナティブ(マーケットニュートラル/ロングショート/マルチストラテジー)										
野村AM	グローバルトレンド(円)年2	0.0	11.4	0.5	12.3	7.5	2.7	2.6	13.7	13.9	-
野村AM	ウエスタン・世界債券戦略ファンド A	0.0	4.6	6.3	-15.5	-6.5	-3.4	-	15.4	12.5	-
野村AM	グローバルトレンド(資源国通貨)年2	0.0	6.9	0.5	30.3	14.9	4.7	5.5	21.6	19.5	-
野村AM	ウエスタン・世界債券戦略ファンド B	0.0	0.5	3.3	-1.7	0.4	1.9	-	13.7	11.6	-
野村AM	グローバルトレンド(アジア通貨)年2	0.0	9.0	1.0	21.6	16.3	9.1	9.3	16.9	16.3	-
野村AM	世界分散投資戦略ファンド《グローバル・ビュー》	0.9	52.2	3.0	-16.7	-3.2	0.0	-	10.4	8.7	-
野村AM	ダブル・ブレイン	-16.3	2,360.5	3.4	-7.6	0.7	-	-	8.0	-	-
野村AM	ダブル・ブレイン(マイルド)	-0.3	73.1	1.5	-3.0	-	-	-	-	-	-
野村AM	ダブル・ブレイン(ブル)	-4.3	802.4	7.2	-13.2	-	-	-	-	-	-
野村AM	ダブル・ブレイン・コア(マイルド)	2.5	30.0	1.6	-	-	-	-	-	-	-
野村AM	ダブル・ブレイン・コア(スタンダード)	36.8	505.7	3.2	-	-	-	-	-	-	-
野村AM	ダブル・ブレイン・コア(ブル)	11.7	159.8	6.7	-	-	-	-	-	-	-
野村AM	野村PIMCO・トレンド戦略ファンド Aコース	5.8	25.8	0.3	-	-	-	-	-	-	-
野村AM	野村PIMCO・トレンド戦略ファンド Bコース	3.6	54.7	-1.4	-	-	-	-	-	-	-
日興AM	グローバル・ダイナミックヘッジα《ゼロ・トレンド》	0.1	25.1	2.6	-7.9	-	-	-	-	-	-
三菱UFJ国際投信	マクロ・トータル・リターン・ファンド	-11.4	69.3	2.9	-5.4	0.2	-1.1	-	5.9	5.5	-
三菱UFJ国際投信	日本配当追求株F(価格変動抑制型)《はいとう日本》	-0.1	31.1	-0.6	3.8	-1.7	-1.9	-	6.5	5.4	-
三菱UFJ国際投信	AI日本株式オープン(絶対収益追求型)《日本AI(あい)》	-0.8	22.1	0.1	-1.1	-0.8	-3.5	-	4.1	3.6	-
三菱UFJ国際投信	百戦錬磨の名人ファンド	0.0	0.4	0.3	2.6	-	-	-	-	-	-
大和AM	世界株式トレンドフォロー戦略F(ロング)《トレフォロL》	-0.0	4.3	3.1	-6.2	1.9	-	-	17.5	-	-
大和AM	世界株式トレンドフォロー戦略F(ロング・ショート)《トレフォロLS》	0.0	1.6	-4.0	-12.2	-5.4	-	-	6.8	-	-
大和AM	マンAHLスマート・レバレッジ戦略F《スマレバ》	-8.3	454.2	5.0	-15.1	-4.8	-	-	10.1	-	-
大和AM	メガトレンド・ロング・ショート・ファンド	0.0	0.7	1.4	-14.8	-	-	-	-	-	-
大和AM	トレンド・キャッチ戦略ファンド《クラッシュハンター》	-0.7	27.9	-5.1	27.8	-	-	-	-	-	-
大和AM	日亜厳選ロング・ショート・ファンド	0.0	0.8	4.6	-13.7	-	-	-	-	-	-
大和AM	マクロテーマ・ロング・ショート・ファンド	0.0	0.8	-1.0	-11.3	-	-	-	-	-	-
岡三AM	日本ニューテクノロジーOp.《地球視点》	1.6	90.1	2.8	-6.0	11.5	5.2	13.4	17.9	17.3	-
T&D AM	ロボット戦略 世界分散F《資産の番人》	0.7	79.0	-0.5	11.6	-0.1	0.5	-	9.3	10.2	-
T&D AM	ロボット戦略Ⅱ 世界成長ファンド《あんしんロボ》	-0.2	36.1	3.7	-11.0	-1.1	-	-	9.5	-	-
シュローダー	シュローダー・ツーシグマ・ダイバーシファイド・ファンド	6.1	11.4	-3.3	-	-	-	-	-	-	-
ゴールドマン・S	GS 日本フォーカス・グロース マーケット・ニュートラル・コース	-0.4	40.8	0.6	-5.8	-	-	-	-	-	-
SOMPO	日本株・市場リスクコントロールF《いざ！日本株》	0.0	2.7	-0.1	4.4	0.8	-1.8	-	7.2	6.8	-
AM-One	AR国内バリュー株式F《サムライバリュー》	-0.5	26.5	-0.6	2.2	1.8	-2.1	3.5	5.4	5.6	-
AM-One	世界株配当収益追求F(価格変動抑制型)《はいとうドリ》	0.0	3.7	-0.5	-0.8	-1.6	-2.2	-	2.9	2.6	-
ブラックロック	世界株式絶対収益追求F(ﾍｯｼﾞ無)	-0.0	7.3	-1.3	12.8	5.0	3.3	-	9.5	8.1	-
ブラックロック	世界株式絶対収益追求F(ﾍｯｼﾞ有)	0.0	0.2	0.0	-2.8	-2.3	-2.2	-	4.0	4.1	-
ブラックロック	スタイル・アドバンテージ・ポート(円/年1)	-0.2	76.6	0.4	-1.3	-4.4	-5.5	-	9.2	7.6	-
ブラックロック	イノベーター株式・ヘッジファンド(ﾍｯｼﾞ無)	0.0	3.9	3.2	-8.4	-	-	-	-	-	-
ブラックロック	イノベーター株式・ヘッジファンド(限定ﾍｯｼﾞ有)	0.0	0.3	2.4	-12.5	-	-	-	-	-	-
UBS AM	環境ロング・ショート・ファンド(ﾍｯｼﾞ有)	-0.5	1.9	-1.3	-5.1	-	-	-	-	-	-
UBS AM	環境ロング・ショート・ファンド(ﾍｯｼﾞ無)	-0.1	8.1	-3.2	8.9	-	-	-	-	-	-
HSBC投信	オルタナティブ・バランスF《マルチアシスト》	0.0	2.9	0.3	0.5	-	-	-	-	-	-
ステート・S	国債ロング・ショート2.5戦略F(年2)《イールドハンティング2.5》	-1.6	77.5	0.2	-13.5	-	-	-	-	-	-
三井住友トラスト	GARSファンド	-0.0	2.0	-1.8	-10.3	-4.4	-3.0	-	5.4	5.1	-
三井住友トラスト	国内株式絶対収益追求型ファンド	0.0	2.8	-1.5	-2.5	-1.6	-	-	5.4	-	-
三井住友トラスト	米国株式デイリートレンド戦略F	-1.0	45.4	-0.7	13.0	-	-	-	-	-	-
三井住友DS	日本高配当株フォーカス(マイルドジャパン)	-0.4	1.5	-1.2	2.2	-0.9	-1.1	-	4.0	3.5	-
三井住友DS	マイ・ウェイ・ジャパン	-1.1	88.7	-0.2	0.5	1.5	0.9	-	2.9	2.6	-
三井住友DS	コモディティ・アルファ戦略ファンド	-0.1	25.7	1.0	22.0	-	-	-	-	-	-
スパークス	日本株・ロング・ショートF《BEST α》	0.2	19.5	2.5	6.3	4.6	3.9	6.8	9.6	8.4	-
スパークス	日本株・L&S	-0.2	5.0	1.9	5.6	4.8	4.0	7.1	9.8	8.5	-
スパークス	ベスト・ピックFⅡ(日本・アジア)マーケットﾍｯｼﾞ有	-0.0	9.1	1.4	-11.3	-0.2	-	-	14.2	-	-
BNYメロン	リアル・リターンF A(ﾍｯｼﾞ有)	0.0	31.3	0.2	-6.0	-0.1	1.4	-	8.8	7.2	-
BNYメロン	リアル・リターンF B(ﾍｯｼﾞ無)	0.6	100.8	-0.9	8.5	7.2	7.1	-	10.9	9.2	-
BNYメロン	日本株式ダイナミック戦略F《臨機応変》	-2.1	39.9	1.9	-5.5	2.6	-1.2	-	11.7	10.5	-
BNYメロン	日本中小型株式ダイナミック戦略F《風神雷神》	-1.5	40.2	-0.7	-0.2	7.4	0.8	-	15.4	13.5	-
楽天投信	グローバル・プレミアF(ロボット自動運用型)	-0.1	2.0	-1.3	5.5	0.0	-2.3	-	7.0	6.4	-
楽天投信	米国株式トレンドプラスF《USAトレプラ》	-0.0	1.0	6.4	6.4	-	-	-	-	-	-
ファイブスター	マルチ・マネージャーF1《新・フルーツ王国》	-0.0	4.2	3.0	1.7	2.0	0.7	-0.5	9.5	8.1	-
お金のデザイン	リキッド・オルタナティブF(ﾍｯｼﾞ有)	1.6	87.4	0.2	8.0	-	-	-	-	-	-
野村AM	グローバルトレンド(円)毎月	-0.1	2.2	0.5	12.2	7.5	2.7	2.6	13.7	13.9	-
野村AM	ウエスタン・世界債券戦略ファンド C	0.0	1.2	6.3	-15.4	-6.6	-3.5	-	15.4	12.5	-
野村AM	グローバルトレンド(資源国通貨)毎月	0.0	9.9	0.5	31.1	15.1	4.8	5.5	21.5	19.5	-
野村AM	ウエスタン・世界債券戦略ファンド D	0.0	0.4	3.6	-1.8	0.6	2.0	-	13.7	11.6	-
野村AM	グローバルトレンド(アジア通貨)毎月	-0.0	5.2	1.0	21.9	16.4	9.1	9.3	16.8	16.2	-
大和AM	NWQグローバル厳選証券(米国株プラス)毎月《ダブルチャンス》	-0.1	1.3	3.6	2.1	7.7	-	-	16.0	-	-
ファイブスター	MASAMITSU Link-U・ビッグデータF	-0.0	2.2	2.2	8.8	0.8	-2.0	-	15.8	13.1	-
ファイブスター	日本株ロング・ショート・ストラテジーF《とこしえ》	-0.0	2.8	1.4	-4.0	-0.5	-2.0	-	15.8	13.1	-
ファイブスター	日本株ロングショート戦略F《いつつぼし》	0.0	11.5	2.2	0.3	3.9	2.2	-	12.5	11.4	-
	トレーディング・ブルベア型(株式/債券/通貨)										
野村AM	スーパー ボンド ベア オープン4	0.1	40.6	-3.3	3.1	1.7	-	-	7.2	-	-
野村AM	ハイパーブル・ベア9(日本ハイパーブル9)	-21.3	84.8	11.5	-	-	-	-	-	-	-
野村AM	ハイパーブル・ベア9(日本ハイパーベア9)	5.1	16.8	-11.8	-	-	-	-	-	-	-
野村AM	ブル・ベア セレクト8(米国株スーパーブル8)	-1.0	7.8	2.1	-11.8	-	-	-	-	-	-
野村AM	ブル・ベア セレクト8(米国株スーパーベア8)	-1.0	11.0	-2.9	-5.5	-	-	-	-	-	-
野村AM	ブル・ベア セレクト8(米国国債4倍ブル8)	-0.7	4.7	6.3	-41.0	-	-	-	-	-	-

Copyright ©2023 Ibbotson Associates Japan, Inc. 無断転載、複写(コピーなど)、配布、公開を禁じます。

運用会社	ファンド名《愛称》	月間金増減 億円	月末純資産 億円	リターン(%) 1か月	1年	3年(年率)	5年(年率)	10年(年率)	リスク(%) 3年(年率)	5年(年率)	イボットソン・ファンドスターズ
野村AM	ブル・ベア セレクト8(米国国債4倍ベア8)	-0.6	5.5	-6.6	46.3	-	-	-	-	-	-
野村AM	ブル・ベア セレクト8(円安ドル高トレンド8)	-0.8	3.4	-3.2	30.1	-	-	-	-	-	-
野村AM	ブル・ベア セレクト8(円高ドル安トレンド8)	-4.2	5.3	2.1	-29.0	-	-	-	-	-	-
野村AM	ブル・ベア セレクト9(米国株スーパーブル9)	1.3	5.1	2.1	-	-	-	-	-	-	-
野村AM	ブル・ベア セレクト9(米国株スーパーベア9)	1.6	5.5	-2.8	-	-	-	-	-	-	-
野村AM	ブル・ベア セレクト9(米国国債4倍ブル9)	2.5	6.6	6.3	-	-	-	-	-	-	-
野村AM	ブル・ベア セレクト9(米国国債4倍ベア9)	0.3	2.5	-6.7	-	-	-	-	-	-	-
野村AM	ブル・ベア セレクト9(円安ドル高トレンド9)	0.4	1.2	-3.2	-	-	-	-	-	-	-
野村AM	ブル・ベア セレクト9(円高ドル安トレンド9)	2.2	3.9	2.1	-	-	-	-	-	-	-
日興AM	日本トレンドセレクト:ハイパー・ウェイブ	-2.3	98.2	9.3	1.8	10.2	6.4	18.1	37.8	35.5	-
日興AM	日本トレンドセレクト:リバース・トレンド	0.1	36.0	-4.8	-7.6	-12.1	-9.6	-14.0	17.9	17.2	-
大和AM	NYダウ・トリプル・レバレッジ《3σ》	-1.1	39.8	3.0	-21.2	-	-	-	-	-	-
大和AM	ブル3倍日本株ポートフォリオ6	-36.3	334.6	13.8	-3.1	-	-	-	-	-	-
大和AM	ベア2倍日本株ポートフォリオ6	8.6	35.4	-9.5	-17.6	-	-	-	-	-	-
大和AM	FANG+2倍ブル	0.3	2.5	31.8	-53.6	-	-	-	-	-	-
大和AM	FANG+2倍ベア	0.7	1.9	-28.0	-8.3	-	-	-	-	-	-
大和AM	NASDAQ100 3倍ブル	-7.5	101.7	25.6	-62.4	-	-	-	-	-	-
大和AM	NASDAQ100 3倍ベア	16.8	58.0	-23.5	1.9	-	-	-	-	-	-
大和AM	レバレッジ・ドラッカー研究所米国株ファンド	0.0	1.1	11.1	-	-	-	-	-	-	-
大和AM	iFreeレバレッジ S&P500	-1.3	229.8	8.1	-25.2	7.4	-	-	40.7	-	-
大和AM	iFreeレバレッジ NASDAQ100	17.9	1,513.8	17.0	-41.9	6.8	-	-	48.2	-	-
大和AM	iFreeレバレッジ FANG+	0.2	23.1	31.9	-53.7	-	-	-	-	-	-
大和AM	iFreeレバレッジ NASDAQ次世代50	0.0	6.5	12.2	-33.4	-	-	-	-	-	-
大和AM	iFreeレバレッジ ATMX+	0.9	6.1	32.8	-60.0	-	-	-	-	-	-
T&D AM	日本債券ベアファンド(5倍型)	18.5	91.2	-4.0	3.6	2.2	-1.1	-	9.1	8.3	-
T&D AM	ダブルブル・ベア・シリーズ8(インド・ダブルブル8)	0.0	1.7	-7.0	-10.9	-	-	-	-	-	-
T&D AM	ダブルブル・ベア・シリーズ8(インド・ダブルベア8)	0.0	1.2	6.4	-6.3	-	-	-	-	-	-
T&D AM	ダブルブル・ベア・シリーズ8(中国・ダブルブル8)	0.7	4.3	21.4	-34.0	-	-	-	-	-	-
T&D AM	ダブルブル・ベア・シリーズ8(中国・ダブルベア8)	-0.0	0.2	-20.7	-22.7	-	-	-	-	-	-
T&D AM	ダブルブル・ベア・シリーズ8(ナスダック100・ダブルブル8)	-0.4	17.8	12.6	-20.2	-	-	-	-	-	-
T&D AM	ダブルブル・ベア・シリーズ8(ナスダック100・ダブルベア8)	-0.8	5.9	-13.2	-17.9	-	-	-	-	-	-
T&D AM	ダブルブル・ベア・シリーズ8(金・ダブルブル8)	0.1	5.9	11.9	0.3	-	-	-	-	-	-
T&D AM	ダブルブル・ベア・シリーズ8(金・ダブルベア8)	0.1	0.2	-11.5	-12.7	-	-	-	-	-	-
T&D AM	S&P500・4倍ブル型ファンド	-1.1	10.0	15.6	-	-	-	-	-	-	-
農中全共AM	レバレッジ 日本株式2倍ブル	-1.9	12.2	9.3	1.6	-	-	-	-	-	-
農中全共AM	レバレッジ 米国株式2倍ブル	0.2	17.2	8.1	-25.2	-	-	-	-	-	-
AM-One	日本株ダブル・ブルファンド2	-6.0	24.5	9.3	-	-	-	-	-	-	-
AM-One	日本株ダブル・ベアファンド2	0.9	6.9	-9.4	-	-	-	-	-	-	-
三井住友トラスト	SMTAM S&P500戦略F(株価水準レバレッジ比率調整型)《レバライズ》	2.2	2.2	-	-	-	-	-	-	-	-
SBI AM	日本株4.3ブル	-114.8	281.3	19.6	-14.2	-4.3	-7.9	-	84.3	77.9	-
SBI AM	日本株3.7ベアⅢ	6.5	40.8	-17.3	-38.0	-51.9	-	-	62.1	-	-
SBI AM	日本株3.8ベア《日本株3.8ベア》	19.1	64.6	-17.8	-39.2	-	-	-	-	-	-
SBI AM	日本株3.8ベアII	20.8	24.2	-17.5	-	-	-	-	-	-	-
SBI AM	国内REIT ダブル・ベア	-0.0	0.2	5.5	-14.0	-	-	-	-	-	-
楽天投信	日本株トリプル ・ブル	-22.1	87.1	13.8	-3.5	7.2	2.8	18.8	57.6	53.6	-
楽天投信	日本株4.3倍ブル	-200.2	474.4	19.7	-14.7	-3.5	-7.3	-	84.2	77.8	-
楽天投信	日本新興市場株ダブル・ブル	-0.6	5.5	12.3	-10.1	-18.4	-29.8	-	70.9	62.4	-
楽天投信	レバレッジNASDAQ-100《レバナス》	6.0	283.2	16.9	-42.1	-	-	-	-	-	-
楽天投信	日本株トリプル・ベアV	8.2	15.1	-14.2	-	-	-	-	-	-	-
楽天投信	日本株3.8倍ベアII	53.7	74.9	-17.7	-	-	-	-	-	-	-
au AM	レバレッジ NASDAQ100	6.1	16.3	17.1	-	-	-	-	-	-	-
	その他										
アライアンス・B	M&Aプレミアム(ﾍｯｼﾞ有)	-0.1	3.1	-1.3	-	-	-	-	-	-	-
アライアンス・B	M&Aプレミアム(ﾍｯｼﾞ無)	0.1	1.5	-2.6	-	-	-	-	-	-	-
PayPay AM	米国株式ボラティリティ戦略F(ﾍｯｼﾞ無)	-0.1	4.5	2.2	-8.4	-	-	-	-	-	-
楽天投信	ボラティリティ・ファンド(資産成長型)《ボルティ》	0.1	4.7	3.0	-1.3	5.7	0.9	-	31.1	24.7	-
楽天投信	ボラティリティ・ファンド(毎月)《ボルティ》	-0.1	4.9	3.0	-1.2	6.3	1.1	-	32.3	25.6	-
	【SMA・ラップなど投資一任口座専用投信】 SMA・ラップ:アロケーション型										
野村AM	ゴールベースラップ専用ファンド・レベル3	0.0	0.1	2.7	-	-	-	-	-	-	-
野村AM	ゴールベースラップ専用ファンド・レベル4	0.0	0.4	3.2	-	-	-	-	-	-	-
野村AM	ゴールベースラップ専用ファンド・レベル5	0.0	0.1	3.3	-	-	-	-	-	-	-
野村AM	ゴールベースラップ専用ファンド・レベル1	0.0	0.2	1.5	-	-	-	-	-	-	-
野村AM	ゴールベースラップ専用ファンド・レベル2	0.0	0.3	2.1	-	-	-	-	-	-	-
三菱UFJ国際投信	オルタナティブ資産セレクション(ラップ)	4.7	79.9	0.7	4.0	6.1	7.1	-	18.7	15.4	★★★★
三菱UFJ国際投信	ダイナミックアロケーションファンド(ラップ)	-105.5	1,212.0	0.8	-5.8	-	-	-	-	-	-
三菱UFJ国際投信	ラップ向けダイナミックアロケーションファンド	0.9	8.1	0.7	-5.3	-	-	-	-	-	-
三菱UFJ国際投信	ラップ向けアクティブアロケーションファンド	0.1	1.6	0.9	-6.9	-	-	-	-	-	-
三菱UFJ国際投信	アクティブアロケーションファンド(ラップ向け)	0.4	5.7	0.9	-	-	-	-	-	-	-
大和AM	FEグローバル・バリュー株ファンド(SMA)	-0.1	17.3	3.9	12.9	12.5	7.7	9.1	15.2	14.1	★★★★★
大和AM	ダイワファンドラップ 複合資産戦略セレクト	0.0	13.0	1.4	-7.4	-	-	-	-	-	-
NNIP	ファースト・クラス・トータル・リターンF(ラップ)	0.0	1.9	2.2	-11.3	-2.7	-	-	6.3	-	-
NNIP	ファースト・クラス・トータル・リターンF・プレミアム(ラップ)	-0.0	9.9	3.2	-12.3	-2.7	-	-	8.2	-	-
BNYメロン	リアル・リターン・ファンド(SMA/ﾍｯｼﾞ無)	-0.0	0.4	-0.9	9.2	8.1	-	-	10.8	-	-
いちよしAM	いちよしファンドラップ専用 オルタナティブ	1.6	690.6	2.5	1.8	3.8	6.1	-	6.7	6.3	★★★★
マネックスAM	MSVグローバル資産配分FⅠ(保守型)	-0.1	1.0	1.7	-7.7	-2.1	-	-	5.9	-	★★
マネックスAM	MSVグローバル資産配分FⅡ(安定型)	0.1	42.6	2.3	-5.4	-0.3	-	-	7.6	-	★
マネックスAM	MSVグローバル資産配分FⅢ(安定成長型)	2.9	136.0	2.8	-2.0	3.0	-	-	10.2	-	★★★
マネックスAM	MSVグローバル資産配分FⅣ(成長型)	2.2	125.8	3.6	1.6	6.2	-	-	13.7	-	★★★
マネックスAM	MSVグローバル資産配分FⅤ(積極成長型)	0.7	24.8	3.9	2.8	7.4	-	-	15.2	-	★★★★
SUSTEN	グローバル資産分散ポートフォリオ(R)	0.5	13.7	4.1	-3.5	-	-	-	-	-	-

Copyright ©2023 Ibbotson Associates Japan, Inc. 無断転載、複写(コピーなど)、配布、公開を禁じます。

運用会社	ファンド名《愛称》	月間金増減 億円	月末純資産 億円	リターン(%) 1か月	1年	3年(年率)	5年(年率)	10年(年率)	リスク(%) 3年(年率)	5年(年率)	イボットソン・ファンドスターズ
マネックスAM	MSV 内外ETF資産配分ファンド(A)	0.0	0.7	0.5	-5.6	-1.4	-0.7	-	3.4	3.1	-
マネックスAM	MSV 内外ETF資産配分ファンド(B)	-0.4	0.5	0.7	-3.2	0.4	0.4	-	4.7	4.2	-
マネックスAM	MSV 内外ETF資産配分ファンド(C)	-0.0	3.5	1.2	-0.5	2.3	1.9	-	6.5	5.7	-
マネックスAM	MSV 内外ETF資産配分ファンド(D)	0.2	18.1	1.8	1.9	4.6	3.6	-	8.7	7.7	-
マネックスAM	MSV 内外ETF資産配分ファンド(E)	0.5	34.6	2.2	3.2	6.3	4.9	-	10.6	9.6	-
マネックスAM	MSV 内外ETF資産配分ファンド(F)	1.0	50.8	2.5	3.5	7.4	5.6	-	12.4	11.2	-
マネックスAM	MSV 内外ETF資産配分ファンド(G)	0.8	44.4	2.9	3.9	8.3	6.1	-	14.1	12.9	-
マネックスAM	MSV 内外ETF資産配分ファンド(H)	0.1	14.4	3.3	4.3	9.4	6.6	-	16.0	14.6	-
	SMA・ラップ：国内株式・大型・ブレンド型/割安型/成長型										
野村AM	リサーチ・アクティブ・オープン(SMA)	0.0	4.0	5.9	2.8	9.4	4.8	10.6	17.8	17.3	★★★★
野村AM	ジャパン・オープン(SMA)	0.0	0.7	4.6	9.6	9.7	4.6	10.7	16.8	16.4	★★★★
野村AM	ストラテジック・バリュー・オープン (SMA)	0.0	9.4	4.0	11.3	11.4	5.4	10.8	17.8	17.4	★★★★
野村AM	リサーチ・アクティブ・オープン(SMA・EW)	-0.3	14.8	5.9	2.0	8.9	4.5	-	17.7	17.2	★★★
野村AM	ストラテジック・バリュー・オープン(SMA・EW)	1.1	44.8	4.0	10.8	11.3	5.3	-	17.8	17.4	★★★★
野村AM	セレクト・オポチュニティ(SMA・EW)	2.1	89.5	4.5	8.7	14.5	7.6	-	17.0	17.3	★★★★★
野村AM	ザ・セレクト(SMA・EW)	-0.7	81.6	4.6	4.0	10.8	6.7	-	18.4	18.0	★★★★★
野村AM	FW (ウエルス・スクエア)日本株式	5.7	169.7	3.8	7.4	7.6	3.9	-	14.8	14.4	★★★★
野村AM	日本株インデックス(一任口座)	1.7	281.7	4.4	6.7	7.9	3.7	9.8	15.5	15.2	★★★
野村AM	日本株インデックス(SMA・EW)	-0.1	58.7	4.4	6.8	7.8	3.7	-	15.5	15.2	★★★
野村AM	日経225インデックス(野村SMA・EW向け)	1.4	22.2	4.7	3.1	-	-	-	-	-	-
日興AM	国内株式エンハンスト運用戦略ファンド(SMA)	-0.2	4.6	4.6	9.1	8.5	3.7	-	15.0	15.0	★★★
日興AM	国内株式アクティブバリューファンド(SMA)	-0.5	16.6	3.6	6.9	9.0	-	-	14.8	-	★★★★
三菱UFJ国際投信	国内株式セレクション(ラップ)	0.2	263.9	4.1	6.9	7.8	3.2	-	14.9	15.0	★★★
三菱UFJ国際投信	ファンド・マネジャー(国内株式)	-0.2	12.0	4.4	6.9	8.0	3.8	9.9	15.4	15.2	★★★
三菱UFJ国際投信	国内株式インデックス・オープン(ラップ)	3.4	373.6	4.4	6.9	7.9	-	-	15.5	-	★★★
三菱UFJ国際投信	ラップ向けインデックスf 国内株式	1.4	88.0	4.4	6.8	-	-	-	-	-	-
三菱UFJ国際投信	iSTOXX MUTB JAPAN クオリティ150インデックスF(ラップ)	-0.0	1.2	4.7	1.0	6.5	4.2	-	17.0	16.0	★★★★
大和AM	TOPIXインデックス(SMA専用)	1.3	29.8	4.4	6.6	7.7	3.6	-	15.5	15.2	★★★
大和AM	日経225インデックス(SMA専用)	0.2	34.1	4.7	3.1	7.3	5.1	-	18.3	17.2	★★★
大和AM	ダイワFW TOPIXインデックス	-0.3	160.5	4.4	6.6	7.7	3.6	-	15.5	15.2	★★★
大和AM	ダイワFW 日経225インデックス	-0.5	155.5	4.7	3.1	7.3	5.2	-	18.3	17.2	★★★
大和AM	日本成長株F(投資一任)	-0.1	16.0	5.8	-2.1	7.0	4.5	-	16.2	16.1	★★★★
大和AM	FWOL TOPIXインデックス	-0.4	43.7	4.4	6.7	7.8	3.7	-	15.5	15.2	★★★
大和AM	国内株式インデックス(ラップ)	5.7	40.4	4.4	6.9	-	-	-	-	-	-
ニッセイAM	FW国内株インデックス	0.1	0.8	4.4	6.6	-	-	-	-	-	-
フィデリティ投信	ジャパン・オープン(SMA)	-0.0	5.5	4.7	1.3	6.7	4.0	11.1	17.3	17.5	★★★
フィデリティ投信	日本株式・ファンド(ファンドラップ)	0.2	1.6	2.3	6.4	-	-	-	-	-	-
ゴールドマン・S	日本株厳選投資F(投資一任)	-0.2	252.5	5.2	0.6	9.8	7.5	-	18.3	17.3	★★★★★
ゴールドマン・S	日本成長株集中投資ファンド(SMA)	-0.1	4.4	5.1	0.5	-	-	-	-	-	-
AM-One	日本株式インデックスファンド(FW)	-1.0	135.3	4.4	6.9	7.9	3.7	9.8	15.5	15.2	★★★
しんきんAM	国内株式インデックス(投資一任用)	0.0	0.2	4.7	-	-	-	-	-	-	-
三井住友トラスト	国内株式SMTBセレクション(SMA)	18.9	1,614.7	4.3	7.1	7.9	3.1	-	14.9	15.0	★★★
三井住友トラスト	日本株式インデックス・オープン(SMA)	-0.6	26.1	4.4	6.6	7.6	3.5	9.6	15.5	15.2	★★★
三井住友DS	SMBC FW ・日本バリュー株	16.0	1,172.4	4.2	11.2	12.5	6.7	11.2	15.0	15.1	★★★★★
三井住友DS	SMBC FW ・日本グロース株	9.6	706.5	4.3	4.3	6.0	0.9	8.3	17.2	16.6	★★
三井住友DS	ジャパン・ファンダメンタル・アクティブF(SMA)	-0.0	4.4	4.1	5.3	10.3	4.1	-	16.4	16.2	★★★★
三井住友DS	日興FWS・日本株クオリティ	0.0	13.9	6.2	4.0	-	-	-	-	-	-
三井住友DS	日興FWS・日本株市場型アクティブ	0.3	11.3	5.2	7.5	-	-	-	-	-	-
三井住友DS	日興FWS・日本株インデックス	1.1	48.8	4.4	6.8	-	-	-	-	-	-
スパークス	日本株式F(ラップ)	0.3	28.6	3.0	-2.0	8.9	5.8	-	17.6	16.3	★★★★★
スパークス	厳選投資ファンド(SMA・EW)	-3.8	696.9	4.3	-4.3	4.8	5.1	-	17.9	17.2	★★★
りそなAM	FW 国内株式アクティブF	-2.1	197.3	4.6	5.1	8.0	2.4	-	13.9	15.0	★★★
りそなAM	FW 国内株式インデックスF	-13.7	239.7	4.4	6.6	7.6	3.5	-	15.5	15.2	★★★
	SMA・ラップ：国内株式・中小型・ブレンド型/割安型/成長型/その他										
野村AM	ジャパン・バリュー・オープン(SMA)	0.0	7.1	3.9	10.2	7.8	3.7	12.4	14.2	14.7	★★★★
野村AM	ジャパンドリーム(SMA・EW)	-0.6	73.0	4.5	5.8	3.0	2.8	-	23.8	22.6	★★★
野村AM	日本小型株セレクト(SMA・EW)	-0.2	21.3	3.3	6.1	4.7	-	-	17.3	-	★★
野村AM	FW 日本株	2.4	271.5	4.7	8.5	10.0	4.0	10.5	15.8	16.3	★★★★
大和AM	日本株・バリュー発掘ファンド(SMA)	-0.2	18.4	2.0	0.1	3.8	-2.0	14.7	18.3	18.2	★★★
大和AM	日本株ニュー・グロースF(SMA)	5.0	9.9	6.4	29.9	10.7	2.5	-	26.1	24.4	★★★
大和AM	FW 日本株式セレクト	15.1	5,054.0	4.7	6.8	9.3	3.5	10.9	14.7	15.4	★★★★
JPモルガン	中小型株オープン(SMA)	0.0	2.5	4.1	-5.6	1.2	-0.7	10.9	20.8	20.1	★★★
JPモルガン	中小型株オープン(SMA・EW)	-0.1	23.7	4.1	-5.9	1.2	-0.6	-	20.8	20.1	★★
シュローダー	日本ファンド(SMA)	-0.0	59.0	4.3	11.1	8.9	2.3	11.7	15.8	16.1	★★★
シュローダー	日本ファンド(SMA・EW)	-1.4	108.5	4.3	11.2	9.0	2.4	-	15.8	16.1	★★★
フィデリティ投信	中小型・オープン(SMA)	0.0	3.4	5.4	6.7	8.2	-0.3	10.8	18.2	18.5	★★★
AM-One	国内株式アクティブファンドセレクション(ラップ)	0.2	14.1	3.9	-2.2	9.1	-	-	19.0	-	★★★★
AM-One	日本株式変動抑制型F(FW)	-0.2	8.7	0.6	6.8	0.3	-0.7	-	13.1	12.5	★★
三井住友トラスト	中小型株式オープン(SMA)	-0.1	3.3	2.7	2.3	5.7	1.8	14.4	21.3	20.2	★★★★
三井住友DS	SMBC FW ・日本中小型株	2.4	172.2	2.5	9.0	9.9	2.0	13.6	17.7	17.9	★★★★
スパークス	日本中小型株式F(ラップ)	0.0	5.6	4.4	12.5	7.6	4.7	-	16.2	16.2	★★★★
スパークス	厳選株ファンド・ヘッジ型(投資一任)	-1.6	57.8	-0.5	-8.9	-2.2	-	-	7.8	-	-
	SMA・ラップ：外国株式・世界型/世界型(円ヘッジ)										
野村AM	世界好配当株投信(SMA)	0.0	7.5	1.2	10.7	14.0	10.4	11.9	17.9	16.9	★★★★
野村AM	世界好配当株投信(SMA・EW)	0.5	40.8	1.2	10.8	14.1	10.5	-	17.8	16.8	★★★★
野村AM	グローバル・クオリティ・グロース A(SMA・EW/ﾄﾞﾙ売円買)	0.0	153.2	6.2	-12.8	1.8	4.1	-	20.0	18.3	★★★
野村AM	グローバル・クオリティ・グロース B(SMA・EW/ﾍｯｼﾞ無)	-4.6	260.4	3.4	0.9	9.3	9.5	-	19.8	18.9	★★★
野村AM	MFSグローバル・リサーチ・フォーカス株式 A(SMA・EW)	-0.1	3.3	6.7	-10.0	2.1	3.2	-	19.4	18.5	★★★
野村AM	MFSグローバル・リサーチ・フォーカス株式 B(SMA・EW)	-0.2	7.7	3.6	5.0	9.7	8.8	-	19.5	19.3	★★★
野村AM	フランチャイズ・パートナーズ・世界株式ファンド B(野村SMA・EW)	3.6	21.2	5.1	-	-	-	-	-	-	-
野村AM	フランチャイズ・パートナーズ・世界株式ファンド A(野村SMA・EW)	2.3	15.5	6.0	-	-	-	-	-	-	-

Copyright ©2023 Ibbotson Associates Japan, Inc. 無断転載、複写(コピーなど)、配布、公開を禁じます。

運用会社	ファンド名《愛称》	月間金増減 億円	月末純資産 億円	リターン(%) 1か月	1年	3年(年率)	5年(年率)	10年(年率)	リスク(%) 3年(年率)	5年(年率)	イボットソン・ファンドスターズ
野村AM	FW (ウエルス・スクエア)外国株式	0.2	449.4	3.4	3.2	11.7	9.0	-	17.9	16.6	★★★★
三菱UFJ国際投信	外国株式アクティブファンドセレクション(ラップ)	0.5	27.7	2.9	5.5	9.5	-	-	17.9	-	★★★
大和AM	FW 外国株式セレクト エマージングプラス	-0.2	1,622.5	5.1	4.8	11.8	7.9	10.2	19.5	18.7	★★★
大和AM	ダイワ先進国株式インデックス(ヘッジ無)(投資一任)	0.0	0.2	3.8	-	-	-	-	-	-	-
インベスコ	自社株買い企業世界株式オープン(ラップ)	-0.0	0.8	4.7	14.8	15.4	-	-	21.5	-	★★★★
インベスコ	連続増配企業世界株式オープン(ラップ)	0.0	1.0	2.7	10.3	7.4	-	-	22.2	-	★★
インベスコ	クオリティ企業先進国株式オープン(ラップ)	-0.0	0.9	3.3	5.9	12.4	-	-	18.5	-	★★★★
インベスコ	ESG米国株式オープン(ラップ)	0.3	3.9	3.6	4.0	15.1	-	-	19.1	-	★★★★★
インベスコ	ESG欧州株式オープン(ラップ)	-0.4	5.3	5.9	8.6	11.3	-	-	20.3	-	★★★★
インベスコ	医療関連世界株式オープン(ラップ)	-0.0	1.1	1.3	10.1	11.3	-	-	21.3	-	★★★
インベスコ	長寿社会世界株式オープン(ラップ)	0.0	1.4	4.2	13.7	9.9	-	-	20.7	-	★★★
インベスコ	デジタル社会世界株式オープン(ラップ)	-0.1	6.9	10.6	-3.7	6.1	-	-	24.7	-	★★
インベスコ	ロボティクス世界株式オープン(ラップ)	-0.1	6.9	9.4	1.2	13.8	-	-	24.3	-	★★★
フィデリティ投信	グローバル・エクイティ(SMA) A(限定ヘッジ)	0.0	38.5	5.0	-8.3	5.6	5.3	8.4	18.6	16.8	★★★★
フィデリティ投信	グローバル・エクイティ(SMA) B(ヘッジ無)	-0.0	14.4	4.5	4.7	12.4	9.5	12.2	19.0	17.9	★★★★
フィデリティ投信	グローバル・エクイティ(SMA・EW)A(限定ヘッジ)	1.3	40.4	5.1	-8.1	5.7	5.3	-	18.6	16.8	★★★★
フィデリティ投信	グローバル・エクイティ(SMA・EW)B(ヘッジ無)	-0.6	49.2	4.5	4.7	12.4	9.5	-	19.0	17.9	★★★★
フィデリティ投信	世界割安成長株投信 A(ヘッジ有/野村SMA・EW)《テンバガー・ハンター》	5.7	354.5	5.0	-0.2	-	-	-	-	-	-
フィデリティ投信	世界割安成長株投信 B(ヘッジ無/野村SMA・EW)《テンバガー・ハンター》	11.1	526.3	4.4	12.6	-	-	-	-	-	-
フィデリティ投信	オルタナティブ株式・F(ファンドラップ)	0.1	2.6	0.8	-5.2	-	-	-	-	-	-
フランクリン・T	ブランディワイン・グローバル株式ファンド(SMA)	-0.2	2.6	8.5	11.0	-	-	-	-	-	-
ステート・S	ステート・ストリート世界厳選成長株ファンド(FW専用)	-0.8	18.7	10.1	-	-	-	-	-	-	-
アムンディ	ワールド・バリュー・アロケーション A(ヘッジ有/SMA・EW)	-0.4	17.8	5.3	-4.0	3.6	1.7	-	16.3	14.1	★★★
アムンディ	ワールド・バリュー・アロケーション B(ヘッジ無/SMA・EW)	8.7	43.2	3.6	11.5	11.3	7.3	-	15.2	14.0	★★★
三井住友トラスト	外国株式SMTBセレクション(SMA)	50.6	1,333.4	4.4	4.5	10.7	8.1	-	18.7	17.5	★★★
SBI AM	(ラップ専用)SBI・先進国株式	-5.3	18.1	5.5	-	-	-	-	-	-	-
キャピタル	世界株式ファンドNF	8.0	480.2	4.6	0.5	13.4	-	-	20.2	-	★★★★
キャピタル	世界株式ファンドNF(限定ヘッジ)	5.6	280.5	5.7	-11.3	6.7	-	-	20.4	-	★★★★
キャピタル	ニューエコノミー・ファンドNF	-0.1	2.0	4.1	-0.8	-	-	-	-	-	-
楽天投信	先進国低ボラティリティ株式ファンド(ヘッジ有)<ラップ>	0.1	39.2	-0.1	-	-	-	-	-	-	-
楽天投信	先進国低ボラティリティ株式ファンド(ヘッジ無)<ラップ>	0.0	3.4	-0.9	-	-	-	-	-	-	-
いちよしAM	いちよしファンドラップ専用 内外株式	3.3	758.8	4.2	4.6	6.6	3.0	-	15.5	16.0	★★
りそなAM	FW 先進国株式アクティブF	-4.4	270.8	6.6	2.9	13.5	9.2	-	21.6	20.5	★★★
りそなAM	FW 先進国+新興国株式アクティブF	-2.2	374.6	6.7	2.4	12.0	7.9	-	20.6	19.7	★★★
	SMA・ラップ:外国株式・世界型(除く日本)/世界型(除く日本、円ヘッジ)										
野村AM	FW 外国株 A(ヘッジ有)	16.5	1,434.1	7.4	-7.8	3.7	3.2	7.1	19.6	17.7	★★
野村AM	FW 外国株 B(ヘッジ無)	28.6	2,260.7	5.6	5.8	10.8	7.6	11.3	20.2	19.1	★★
野村AM	ハリス外国株式バリュー戦略F A(SMA・EW)	0.4	35.2	8.7	-5.2	7.9	2.9	-	26.1	23.1	★
野村AM	ハリス外国株式バリュー戦略F B(SMA・EW)	19.1	93.0	8.0	7.1	14.5	6.0	-	26.7	24.6	★
野村AM	外国株インデックス(SMA・EW)	1.4	115.8	3.7	5.2	13.7	10.7	-	19.7	18.3	★★★★
野村AM	外国株インデックス A(SMA・EW)	0.4	71.0	4.7	-9.2	5.8	6.0	-	19.6	17.2	★★★★
野村AM	外国株インデックス(一任口座)	11.0	2,070.3	3.7	5.2	13.6	10.6	13.1	19.7	18.3	★★★★
野村AM	外国株インデックス A(一任口座)	6.8	532.6	4.7	-9.2	5.8	6.0	-	19.6	17.2	★★★★
野村AM	外国株(含む新興国)インデックス A(一任口座)	2.6	163.5	5.1	-9.9	4.9	4.7	-	19.3	17.0	★★
野村AM	外国株(含む新興国)インデックス B(一任口座)	5.5	275.9	4.1	4.7	12.8	9.5	-	19.0	17.8	★★★
三菱UFJ国際投信	海外株式セレクション(ラップ)	-2.8	257.4	3.5	7.1	11.4	9.6	-	18.1	16.7	★★★
三菱UFJ国際投信	ファンド・マネジャー(海外株式)	0.0	0.0	3.8	4.6	12.1	8.0	11.6	20.3	18.9	★★★
三菱UFJ国際投信	ラップ向けインデックスf 先進国株式	3.0	168.4	3.8	5.4	-	-	-	-	-	-
三菱UFJ国際投信	ラップ向けインデックスf 先進国株式(ヘッジ有)	0.0	0.0	4.6	-9.2	-	-	-	-	-	-
大和AM	外国株式インデックス(ヘッジ有/SMA専用)	0.5	62.6	4.7	-9.4	5.6	5.8	-	19.6	17.2	★★★
大和AM	外国株式インデックス(ヘッジ無/SMA専用)	1.0	54.4	3.7	5.2	13.5	10.5	-	19.8	18.3	★★★★
大和AM	FW 外国株式セレクト	23.4	3,213.9	4.3	6.4	13.1	9.5	11.5	20.2	19.2	★★
大和AM	ダイワFW 外国株式インデックス エマージングプラス(ヘッジ無)	0.6	28.9	4.2	4.8	12.3	8.9	-	18.8	17.6	★★
大和AM	ダイワFW 外国株式インデックス(ヘッジ有)	6.9	645.2	4.7	-9.4	5.6	5.8	-	19.6	17.2	★★★
大和AM	ダイワFW 外国株式インデックス(ヘッジ無)	0.9	134.1	3.7	5.2	13.5	10.5	-	19.7	18.3	★★★★
大和AM	ダイワFW 外国株式最小分散ファンド(ヘッジ有)	-0.1	11.0	0.3	-5.2	1.9	3.8	-	14.8	12.6	★★★
大和AM	ダイワFW 外国株式最小分散ファンド(ヘッジ無)	-0.0	6.0	-0.6	7.8	8.4	8.4	-	15.9	13.9	★★★
大和AM	FWOL 外国株式インデックス(ヘッジ有)	-0.4	45.6	4.7	-9.3	5.7	5.9	-	19.6	17.2	★★★
大和AM	FWOL 外国株式インデックス エマージングプラス(ヘッジ無)	-0.0	34.3	4.2	4.9	12.4	9.0	-	18.8	17.6	★★
大和AM	ダイワ先進国株式インデックス(ヘッジ有)(投資一任)	0.0	0.0	4.7	-	-	-	-	-	-	-
インベスコ	先進国株式インデックス・オープン<ヘッジ無>(ラップ)	7.4	660.5	3.7	5.3	14.1	-	-	19.5	-	★★★★★
インベスコ	先進国株式インデックス・オープン<ヘッジ有>(ラップ)	0.0	158.2	4.6	-8.7	6.3	-	-	19.4	-	★★★★
ニッセイAM	先進国株式インデックス(ヘッジ有)(ラップ)	0.0	0.9	4.4	-9.0	-	-	-	-	-	-
ニッセイAM	先進国株式インデックス(ヘッジ無)(ラップ)	7.4	48.5	3.8	5.5	-	-	-	-	-	-
ニッセイAM	FW先進国株インデックス	0.1	1.1	3.8	5.2	-	-	-	-	-	-
ニッセイAM	FWニッセイ先進国脱炭素株インデックス	0.1	0.2	4.0	3.6	-	-	-	-	-	-
AM-One	外国株式変動抑制型F(FW)	-0.2	7.1	0.7	13.1	9.9	8.8	-	16.6	14.5	★★★
AM-One	外国株式インデックスファンド(FW)	-1.7	221.7	3.8	5.4	13.7	10.7	12.9	19.8	18.3	★★★★
AM-One	外国株式インデックスF<ヘッジ有>(FW)	0.0	0.4	4.7	-9.0	5.9	5.9	-	19.7	17.3	★★★
AM-One	たわらノーロード 先進国株式<ラップ>	-0.9	22.4	3.8	5.4	13.8	10.8	-	19.8	18.3	★★★★
UBS AM	海外株式ファンド A(ヘッジ有) (SMA)	1.1	6.1	5.1	-7.0	7.5	5.8	7.7	21.1	18.8	★★★
UBS AM	海外株式ファンド B(ヘッジ無) (SMA)	-1.6	12.4	4.5	8.1	15.5	10.7	12.1	20.7	19.5	★★★
UBS AM	海外株式F Aヘッジ有(SMA・EW)	-6.0	29.9	5.1	-6.9	7.7	5.9	-	21.1	18.8	★★★★
UBS AM	海外株式F Bヘッジ無(SMA・EW)	1.1	32.6	4.5	8.1	15.5	10.7	-	20.7	19.5	★★★★
UBS AM	グローバル株式厳選投資F A(投資一任)	4.5	94.1	0.1	-15.8	0.6	3.3	-	18.2	16.3	★★
UBS AM	グローバル株式厳選投資F B(投資一任)	-0.1	114.7	-0.5	-1.1	8.3	8.6	-	17.9	16.9	★★
三井住友トラスト	MSIMグローバル株式コンセントレイト・ファンド(SMA)	-0.3	3.1	1.4	5.2	-	-	-	-	-	-
三井住友トラスト	外国株式インデックス・オープン(SMA)	-1.4	49.9	3.7	5.1	13.4	10.4	12.8	19.7	18.3	★★★★
三井住友DS	インターナショナル株式アクティブF(ラップ)	0.0	2.0	5.9	-2.7	14.4	-	-	20.2	-	★★★★★
三井住友DS	日興FWS・先進国株クオリティ(ヘッジ無)	0.5	15.9	5.3	7.3	-	-	-	-	-	-
三井住友DS	日興FWS・先進国株クオリティ(ヘッジ有)	0.0	2.5	6.5	-7.2	-	-	-	-	-	-

Copyright ©2023 Ibbotson Associates Japan, Inc. 無断転載、複写(コピーなど)、配布、公開を禁じます。

運用会社	ファンド名《愛称》	月間金増減 億円	月末純資産 億円	リターン(%) 1か月	1年	3年(年率)	5年(年率)	10年(年率)	リスク(%) 3年(年率)	5年(年率)	イボットソン・ファンドスターズ
三井住友DS	日興FWS・先進国株市場型アクティブ(ﾍｯｼﾞ無)	0.1	35.4	3.5	6.5	-	-	-	-	-	-
三井住友DS	日興FWS・先進国株市場型アクティブ(ﾍｯｼﾞ有)	0.0	6.4	5.8	-7.0	-	-	-	-	-	-
三井住友DS	日興FWS・先進国株インデックス(ﾍｯｼﾞ無)	2.4	98.9	3.8	5.3	-	-	-	-	-	-
三井住友DS	日興FWS・先進国株インデックス(ﾍｯｼﾞ有)	0.5	18.6	4.6	-8.9	-	-	-	-	-	-
りそなAM	FW 先進国株式インデックスF	-6.8	634.6	3.7	5.1	13.5	10.5	-	19.8	18.3	★★★
三菱UFJ国際投信	ヘッジ付先進国株式インデックス・オープン(ラップ向け)	1.1	12.8	4.6	-9.2	-	-	-	-	-	-
	SMA・ラップ：外国株式・北米型/欧州型										
野村AM	米国バリュー・ストラテジーF B(SMA・EW)	10.5	130.7	-1.2	12.3	11.0	-	-	15.5	-	★★★
野村AM	米国バリュー・ストラテジーF A(SMA・EW)	2.9	64.3	0.0	-3.1	3.6	-	-	15.0	-	★★★★
野村AM	米国株式配当貴族・ﾍｯｼﾞ有型(投資一任)	-0.4	6.5	0.3	-4.2	7.1	-	-	19.3	-	★★★★★
野村AM	米国株式配当貴族・ﾍｯｼﾞ無型(投資一任)	-0.6	13.6	-1.0	12.5	15.6	-	-	19.4	-	★★★★★
三菱UFJ国際投信	S&P500インデックスファンド(ﾍｯｼﾞ有)(ラップ)	-0.1	1.1	3.9	-12.1	-	-	-	-	-	-
三菱UFJ国際投信	米国国債7-10年ラダーファンド(ﾍｯｼﾞ無)(ラップ)	0.1	1.2	0.8	1.1	-	-	-	-	-	-
大和AM	米国厳選バリュー株F(SMA)	-0.0	3.6	7.0	2.8	14.9	10.2	-	22.8	20.9	★★★
フィデリティ投信	ヨーロッパ株式・ファンド	0.1	4.9	7.2	8.1	7.9	8.6	11.3	20.4	18.9	★★★★★
フィデリティ投信	米国株式F B(ﾍｯｼﾞ無/SMA・EW)	-3.1	658.9	3.0	-1.9	12.6	-	-	19.8	-	★★★
フィデリティ投信	米国株式F A(ﾍｯｼﾞ有/SMA・EW)	8.2	385.0	4.0	-16.1	4.6	-	-	20.9	-	★★★
フィデリティ投信	欧州株式・ファンド(ファンドラップ)	0.2	1.5	4.5	0.7	-	-	-	-	-	-
フィデリティ投信	北米株式・ファンド(ファンドラップ)	1.1	14.9	4.0	-9.4	-	-	-	-	-	-
フィデリティ投信	英国株式・ファンド(ファンドラップ)	0.6	1.6	4.3	1.7	-	-	-	-	-	-
三井住友DS	SMBC FW ・米国株	11.3	899.5	6.1	0.9	10.9	9.8	14.8	22.0	20.5	★★★
三井住友DS	SMBC FW ・欧州株	5.7	349.4	4.8	5.2	7.6	3.0	6.6	23.3	21.0	★★
三井住友DS	大和住銀/ｺﾛﾝﾋﾞｱ米国株リバーサル戦略F A(投資一任)	-0.3	18.2	4.3	-13.2	4.6	4.6	-	18.3	16.5	★★★
三井住友DS	大和住銀/ｺﾛﾝﾋﾞｱ米国株リバーサル戦略F B(投資一任)	0.3	24.6	2.5	0.1	12.0	9.9	-	18.1	17.1	★★★
ペイペイAM	PayPay投信 米国株式インデックス	0.3	3.9	2.9	-	-	-	-	-	-	-
	SMA・ラップ：外国株式・新興国型										
野村AM	新興国株ファンズ A(ﾍｯｼﾞ有/SMA)	0.0	0.4	8.4	-13.1	-0.5	-3.4	0.5	21.4	19.4	★
野村AM	新興国株ファンズ B(ﾍｯｼﾞ無/SMA)	0.0	3.4	6.6	1.4	6.9	1.9	5.4	20.2	19.4	★★★
野村AM	新興国株ファンズ A(SMA・EW)	-0.0	7.5	8.4	-12.6	-0.1	-3.1	-	21.4	19.3	★★
野村AM	新興国株ファンズ B(SMA・EW)	0.1	26.4	6.6	1.4	7.3	2.0	-	20.0	19.3	★★★
三菱UFJ国際投信	新興国株式インデックス・オープン(ラップ)	0.8	56.7	7.2	1.3	6.9	-	-	19.4	-	★★★
三菱UFJ国際投信	ラップ向けインデックスf 新興国株式	0.4	23.4	7.2	1.4	-	-	-	-	-	-
大和AM	ダイワ新興国株式インデックス(ﾍｯｼﾞ無)(投資一任)	0.0	0.1	6.0	-	-	-	-	-	-	-
ニッセイAM	コムジェスト新興国成長株F A限定ﾍｯｼﾞ(SMA・EW)	-0.0	4.7	9.1	-12.0	-6.2	-	-	21.7	-	★
ニッセイAM	コムジェスト新興国成長株F Bﾍｯｼﾞ無(SMA・EW)	0.2	14.1	7.9	2.2	0.9	-	-	19.0	-	★★
ニッセイAM	新興国株式インデックス(ラップ)	0.7	4.3	7.0	1.5	-	-	-	-	-	-
ニッセイAM	FW新興国株インデックス	0.0	0.1	7.0	1.2	-	-	-	-	-	-
フィデリティ投信	アジア・パシフィック株式・F(ファンドラップ)	0.0	0.2	8.3	-8.8	-	-	-	-	-	-
フィデリティ投信	世界新興国株式・F(ファンドラップ)	0.4	3.5	7.3	-11.6	-	-	-	-	-	-
AM-One	新興国株式ファンド(FW)	-0.4	57.2	8.4	1.1	8.4	2.9	5.4	19.0	18.6	★★★★
AM-One	新興国株式インカムプラスF(FW)	-0.2	7.4	3.5	2.1	7.0	1.2	-	15.4	15.1	★★★★
AM-One	新興国株式インデックスF<ﾍｯｼﾞ無>(FW)	-0.5	2.7	7.2	1.1	6.0	1.2	-	19.6	19.3	★★
AM-One	たわらノーロード 新興国株式<ラップ>	1.0	41.1	7.2	1.0	6.0	1.2	-	19.6	19.3	★★
UBS AM	新興国株式厳選投資ファンド(ダイワ投資一任)	0.0	0.0	7.4	-5.0	-	-	-	-	-	-
三井住友トラスト	新興国株式インデックス・オープン(SMA)	-0.1	4.5	7.0	0.8	6.7	1.7	5.0	19.2	19.0	★★★
三井住友DS	SMBC FW ・新興国株	4.3	277.3	7.2	-0.4	6.2	2.8	6.0	20.0	19.5	★★★★
三井住友DS	日興FWS・新興国株アクティブ(ﾍｯｼﾞ有)	0.0	2.0	9.0	-8.7	-	-	-	-	-	-
三井住友DS	日興FWS・新興国株アクティブ(ﾍｯｼﾞ無)	0.0	8.6	6.7	5.5	-	-	-	-	-	-
三井住友DS	日興FWS・新興国株インデックス(ﾍｯｼﾞ有)	0.5	14.8	8.2	-13.7	-	-	-	-	-	-
三井住友DS	日興FWS・新興国株インデックス(ﾍｯｼﾞ無)	0.7	35.6	7.0	1.5	-	-	-	-	-	-
SBI AM	(ラップ専用)SBI・新興国株式	24.3	74.8	4.8	-	-	-	-	-	-	-
キャピタル	ニューワールドF F(米ドル売り円買い)	0.6	38.7	5.7	-11.9	1.5	0.8	-	20.8	18.2	★★★
りそなAM	FW 新興国株式インデックスF	27.4	49.5	6.9	0.7	6.2	1.2	-	19.4	19.1	★★★
	SMA・ラップ：国内債券・中長期型/その他										
野村AM	日本債券オープン(SMA)	0.0	92.2	-0.3	-5.2	-2.4	-0.8	0.5	2.1	2.0	★★★★
野村AM	日本債券インデックス (SMA)	-0.0	121.7	-0.3	-5.1	-2.5	-1.0	0.4	1.8	1.9	★★★★
野村AM	日本債券オープン(SMA・EW)	-4.4	786.4	-0.3	-5.2	-2.4	-0.8	-	2.1	2.0	★★★★
野村AM	日本債券インデックス(SMA・EW)	1.0	238.9	-0.3	-5.0	-2.5	-1.0	-	1.9	1.9	★★★
野村AM	FW (ウエルス・スクエア)債券・安定型	-4.9	630.4	-0.4	-5.8	-2.6	-1.0	-	1.8	2.0	★★★
三菱UFJ国際投信	ファンド・マネジャー(国内債券)	-18.6	258.6	-0.3	-5.1	-2.5	-1.0	0.3	1.9	1.9	★★★
三菱UFJ国際投信	国内債券インデックスファンド(ラップ)	-5.7	31.5	-0.3	-5.0	-	-	-	-	-	-
三菱UFJ国際投信	日本超長期国債インデックスF(ラップ)	-1.0	31.8	-1.1	-11.9	-	-	-	-	-	-
三菱UFJ国際投信	ラップ向けインデックスf 国内債券	1.2	69.9	-0.3	-5.0	-	-	-	-	-	-
三菱UFJ国際投信	ラップ向け日本超長期国債インデックスファンドII	0.0	0.3	-1.1	-11.9	-	-	-	-	-	-
大和AM	日本債券インデックス(SMA専用)	5.5	309.0	-0.3	-5.0	-2.5	-0.9	-	1.9	1.9	★★★
大和AM	FW 日本債券セレクト	4.5	6,089.0	-0.1	-6.4	-2.6	-0.9	0.3	2.1	2.1	★★★
大和AM	ダイワFW 日本債券インデックス	-2.4	349.1	-0.3	-5.0	-2.5	-0.9	-	1.9	1.9	★★★
大和AM	国内債券インデックス(ラップ)	3.6	29.9	-0.3	-4.9	-	-	-	-	-	-
大和AM	FWOL 日本債券インデックス	-0.1	27.9	-0.3	-4.9	-2.4	-0.9	-	1.9	1.9	★★★
インベスコ	国内債券インデックス・オープン(ラップ)	7.3	690.0	-0.3	-5.1	-2.6	-	-	1.9	-	★★
ニッセイAM	FW国内債インデックス	0.0	0.2	-0.3	-5.0	-	-	-	-	-	-
AM-One	日本債券インデックスファンド(FW)	-3.5	576.5	-0.3	-4.9	-2.4	-0.9	0.4	1.9	1.9	★★★★
東京海上AM	日本債券オープン(SMA)	-0.0	71.9	-0.3	-5.5	-2.5	-1.0	-	1.9	1.9	★★★
東京海上AM	日本債券オープン(SMA・EW)	0.8	411.6	-0.3	-5.5	-2.5	-1.0	-	1.9	1.9	★★★
アムンディ	円建債券アクティブF(投資一任)	0.2	45.6	-0.3	-4.8	-2.3	-0.8	-	2.0	2.0	★★★★
しんきんAM	国内債券インデックス(投資一任用)	0.0	0.1	-0.4	-	-	-	-	-	-	-
三井住友DS	日興FW・日本債券ファンド	13.5	3,499.9	-0.1	-5.1	-2.3	-0.8	-	1.7	1.9	★★★★
三井住友DS	SMBC FW ・日本債	20.0	2,768.5	0.0	-4.9	-2.4	-1.0	0.4	1.7	1.8	★★★
三井住友DS	日興FWS・日本債アクティブ	0.3	29.6	0.0	-5.7	-	-	-	-	-	-
三井住友DS	日興FWS・日本債インデックス	1.7	82.8	-0.3	-4.9	-	-	-	-	-	-
りそなAM	FW 国内債券インデックスF	0.4	1,037.3	-0.3	-5.1	-2.6	-1.1	-	1.8	1.9	★★★

Copyright ©2023 Ibbotson Associates Japan, Inc. 無断転載、複写(コピーなど)、配布、公開を禁じます。

運用会社	ファンド名《愛称》	月間金増減 億円	月末純資産 億円	リターン(%) 1か月	1年	3年(年率)	5年(年率)	10年(年率)	リスク(%) 3年(年率)	5年(年率)	イボットソン・ファンドスターズ
野村AM	日本債券インデックス(一任口座)	-10.4	1,965.9	-0.3	-5.1	-2.5	-1.0	0.4	1.8	1.9	★★★★
	SMA・ラップ：外国債券・世界型/世界型(円ヘッジ)										
野村AM	グローバル・ボンド・アクティブF(SMA)	0.0	122.8	0.4	-4.5	-2.4	-0.7	-	2.2	2.0	★★★★★
野村AM	グローバル・ボンド・アクティブF(SMA・EW)	-1.5	102.1	0.4	-4.5	-2.4	-0.7	-	2.2	2.0	★★★★★
野村AM	PIMCO・世界インカム戦略F A(SMA・EW)	8.3	3,058.2	2.0	-8.3	-1.4	0.0	-	7.6	6.0	★★★★★
野村AM	PIMCO・世界インカム戦略F B(SMA・EW)	35.7	2,048.2	0.2	6.8	6.3	5.7	-	8.5	7.1	★★★★★
野村AM	野村グローバル・クレジット・ファンド A(野村SMA・EW)	3.6	13.8	2.7	-	-	-	-	-	-	-
野村AM	野村グローバル・クレジット・ファンド B(野村SMA・EW)	6.9	30.3	1.1	-	-	-	-	-	-	-
野村AM	野村為替ヘッジ付き世界債券ファンド(野村SMA・EW)	23.5	107.2	1.6	-	-	-	-	-	-	-
野村AM	FW 債券プレミア	-10.9	2,732.1	1.7	-12.1	-5.2	-2.5	-	4.4	3.8	★★
三菱UFJ国際投信	ラップ向け先進国高格付国債ファンドII	0.0	0.5	1.6	-17.3	-	-	-	-	-	-
三菱UFJ国際投信	国内債券セレクション(ラップ)	4.7	559.4	0.4	-7.5	-3.1	-1.2	-	3.0	2.7	★★★★
三菱UFJ国際投信	外国債券アクティブファンドセレクション(ラップ)	0.2	9.6	1.0	1.4	3.4	-	-	7.0	-	★★★
大和AM	ダイワファンドラップ 債券総合戦略セレクト	-0.0	19.3	0.1	-2.1	-	-	-	-	-	-
フィデリティ投信	世界総合債券・F(ファンドラップ)	-0.8	6.8	1.5	-9.3	-	-	-	-	-	-
AM-One	債券スマートインカム戦略<リスク抑制>(ファンドラップ)	0.0	6.0	0.9	-12.6	-6.3	-	-	5.4	-	★★
三井住友トラスト	国内債券SMTBセレクション(SMA)	16.3	1,767.1	-0.1	-8.1	-3.8	-1.5	-	3.4	3.1	★★★
三井住友トラスト	外国債券SMTBセレクション(SMA)	34.8	721.2	1.3	-1.5	1.2	1.5	-	5.3	4.8	★★★
BNYメロン	インサイト・グローバル・クレジット・ファンド B(野村SMA・EW)	25.5	60.7	-0.5	2.6	-	-	-	-	-	-
BNYメロン	インサイト・グローバル・クレジット・ファンド A(野村SMA・EW)	5.6	31.9	2.8	-10.5	-	-	-	-	-	-
キャピタル	グローバル中期債F F(米ドル売り円買い)	-1.3	314.2	1.0	-7.0	-2.6	-1.1	-	3.5	2.9	★★★★
楽天投信	世界債券コア(為替ヘッジ付)ファンド<ラップ>	0.0	11.2	2.3	-	-	-	-	-	-	-
いちよしAM	いちよしファンドラップ専用 内外債券	0.7	475.9	0.9	-1.3	0.3	0.4	-	6.8	5.8	★★
りそなAM	FW 円建債券アクティブF	-13.5	1,840.6	0.9	-11.0	-4.7	-1.8	-	3.8	3.5	★★★
りそなAM	FW 先進国債券アクティブF	0.9	104.1	1.1	-0.3	2.3	2.0	-	5.7	5.3	★★★
りそなAM	FW 先進国+新興国債券アクティブF	0.8	94.4	1.3	0.9	2.3	1.6	-	6.6	6.2	★★★
SUSTEN	グローバル債券ポートフォリオ(B)	0.2	3.4	1.4	-12.2	-	-	-	-	-	-
	SMA・ラップ：外国債券・世界型(除く日本)/世界型(除く日本、円ヘッジ)										
野村AM	外国債券アクティブファンドA (SMA)	-0.0	31.6	1.5	-11.1	-4.6	-1.3	0.3	4.5	4.2	★★★★★
野村AM	外国債券アクティブファンドB (SMA)	-1.5	12.7	1.2	1.0	1.9	2.1	3.6	6.0	5.4	★★★★★
野村AM	外国債券インデックス (SMA)	-3.7	11.2	1.2	-2.3	1.2	1.6	3.2	5.8	5.2	★★★★
野村AM	外国債券アクティブF A(SMA・EW)	-0.5	129.9	1.5	-11.1	-4.6	-1.3	-	4.5	4.2	★★★★
野村AM	外国債券アクティブF B(SMA・EW)	0.1	86.6	1.2	1.0	2.0	2.1	-	6.0	5.3	★★★★
野村AM	外国債券インデックス(SMA・EW)	0.8	194.1	1.2	-2.3	1.2	1.6	-	5.8	5.2	★★★
野村AM	外国債券インデックス A(SMA・EW)	0.8	106.3	1.5	-14.2	-5.4	-1.9	-	5.6	5.1	★★★
野村AM	FW (ウエルス・スクエア)外国債券	-30.1	334.8	1.2	-2.4	1.1	1.7	-	6.7	5.9	★★★
野村AM	FW (ウエルス・スクエア)債券・安定型プラス	0.7	17.8	1.2	-9.2	-3.3	-	-	4.2	-	★★★★
三菱UFJ国際投信	ヘッジ付外国債券オープン	-13.2	86.1	1.5	-15.7	-6.0	-2.2	-0.1	5.7	5.3	★★★
三菱UFJ国際投信	海外債券セレクション(ラップ)	6.2	206.7	1.2	-1.3	1.7	2.0	-	6.0	5.3	★★★★
三菱UFJ国際投信	ファンド・マネジャー(海外債券)	-0.0	10.2	1.1	-2.5	1.0	1.4	3.0	5.8	5.2	★★★★
三菱UFJ国際投信	ラップ向けインデックスf 先進国債券	1.3	67.4	1.1	-2.2	-	-	-	-	-	-
三菱UFJ国際投信	ラップ向けインデックスf 先進国債券(ﾍｯｼﾞ有)	0.0	0.0	1.5	-14.1	-	-	-	-	-	-
大和AM	外国債券インデックス(ﾍｯｼﾞ有/SMA専用)	0.3	160.4	1.5	-14.1	-5.5	-2.0	-	5.5	5.0	★★★
大和AM	外国債券インデックス(ﾍｯｼﾞ無/SMA専用)	0.4	53.4	1.1	-2.3	1.1	1.5	-	5.8	5.2	★★★
大和AM	FW 外国債券セレクト	15.6	2,027.9	1.4	-3.9	0.9	1.5	2.9	5.9	5.3	★★★
大和AM	FW 外国債券セレクト エマージングプラス	0.0	648.6	1.3	-3.3	1.0	1.6	3.3	7.2	6.2	★★★
大和AM	ダイワFW 外国投資適格社債ファンド(ﾍｯｼﾞ有)	-0.6	28.6	2.2	-12.4	-4.3	-1.5	-	8.0	6.6	★★★★
大和AM	ダイワFW 外国投資適格社債ファンド(ﾍｯｼﾞ無)	0.1	11.3	1.5	0.4	2.2	2.5	-	7.0	6.2	★★★★
大和AM	ダイワFW 外国債券インデックス エマージングプラス(ﾍｯｼﾞ無)	0.2	23.3	1.5	-1.0	1.1	1.3	-	5.6	5.2	★★★
大和AM	ダイワFW 外国債券インデックス(ﾍｯｼﾞ有)	3.2	983.3	1.5	-14.1	-5.5	-2.0	-	5.5	5.0	★★★
大和AM	ダイワFW 外国債券インデックス(ﾍｯｼﾞ無)	0.5	84.4	1.1	-2.3	1.0	1.4	-	5.8	5.2	★★★
大和AM	先進国債券インデックス(ﾍｯｼﾞ無)(ラップ)	1.1	7.5	1.2	-2.0	-	-	-	-	-	-
大和AM	先進国債券インデックス(ﾍｯｼﾞ有)(ラップ)	0.0	0.0	1.5	-14.0	-	-	-	-	-	-
大和AM	FWOL 外国債券ｲﾝﾃﾞｯｸｽ(ﾍｯｼﾞ有)	-0.2	37.3	1.5	-14.0	-5.4	-1.9	-	5.5	5.0	★★★
大和AM	FWOL 外国債券ｲﾝﾃﾞｯｸｽ エマージングプラス(ﾍｯｼﾞ無)	-0.1	23.5	1.5	-0.8	1.2	1.5	-	5.6	5.2	★★★
インベスコ	先進国債券インデックス・オープン<ﾍｯｼﾞ無>(ラップ)	4.2	332.1	1.2	-2.2	0.8	-	-	5.8	-	★★
ニッセイAM	FW外国債インデックス	0.1	0.3	1.2	-2.3	-	-	-	-	-	-
ニッセイAM	FW外国債インデックス(ﾍｯｼﾞ有)	0.0	0.2	1.5	-14.2	-	-	-	-	-	-
フィデリティ投信	外国債券アクティブF A(投資一任)	-1.0	102.3	2.0	-11.5	-3.3	-0.4	-	5.9	5.0	★★★★★
フィデリティ投信	外国債券アクティブF B(投資一任)	0.8	67.7	1.9	0.7	3.8	3.7	-	5.6	5.0	★★★★★
フィデリティ投信	外国債券アクティブ・セレクト・ファンド(SMA)	-0.1	2.1	1.9	0.6	-	-	-	-	-	-
AM-One	外国債券F(為替リスク抑制型/FW)	-0.0	4.3	1.0	-3.5	-0.4	0.4	-	5.1	4.5	★
AM-One	外国債券インデックスファンド(FW)	-0.5	14.0	1.2	-2.1	1.2	1.6	3.0	5.8	5.2	★★★★
AM-One	外国債券インデックスF<ﾍｯｼﾞ有>(FW)	0.6	6.7	1.5	-13.8	-5.3	-1.9	-	5.5	5.0	★★★
AM-One	たわらノーロード 先進国債券<ラップ>	0.1	4.9	1.2	-2.2	1.2	1.7	-	5.8	5.2	★★★★
フランクリン・T	ウエスタン・グローバル債券ファンド(SMA)	-0.1	2.9	2.1	-1.4	2.8	-	-	7.1	-	★★★★
しんきんAM	先進国債券インデックス(ﾍｯｼﾞ有)(投資一任用)	0.0	0.0	-5.0	-	-	-	-	-	-	-
しんきんAM	先進国債券インデックス(ﾍｯｼﾞ無)(投資一任用)	0.0	0.0	0.9	-	-	-	-	-	-	-
三井住友トラスト	外国債券インデックス・オープン(SMA)	-0.3	13.8	1.1	-2.5	0.9	1.3	2.8	5.8	5.1	★★★
三井住友トラスト	SMTAMヘッジ付き外国国債・スマートベータF(野村SMA・EW向け)	3.6	125.7	1.6	-14.2	-	-	-	-	-	-
三井住友DS	日興FWS・先進国債アクティブ(ﾍｯｼﾞ無)	0.1	3.4	0.8	-1.7	-	-	-	-	-	-
三井住友DS	日興FWS・先進国債アクティブ(ﾍｯｼﾞ有)	0.0	0.9	2.1	-13.3	-	-	-	-	-	-
三井住友DS	日興FWS・先進国債インデックス(ﾍｯｼﾞ無)	0.4	16.6	1.2	-2.3	-	-	-	-	-	-
三井住友DS	日興FWS・先進国債インデックス(ﾍｯｼﾞ有)	0.2	7.1	1.5	-14.2	-	-	-	-	-	-
りそなAM	FW 先進国債券インデックスF(ﾍｯｼﾞ無)	8.3	344.4	1.1	-2.3	1.0	1.4	-	5.8	5.2	★★★
りそなAM	FW 先進国債券インデックスF(ﾍｯｼﾞ有)	-13.7	1,582.5	1.5	-14.1	-5.7	-2.1	-	5.5	5.0	★★★
野村AM	FW 外国債券 A(ﾍｯｼﾞ有/毎月)	-2.1	439.5	2.8	-12.8	-4.8	-1.7	0.0	7.6	6.2	★★★
野村AM	FW 外国債券 B(ﾍｯｼﾞ無/毎月)	2.5	795.5	1.0	1.9	3.5	3.1	4.1	7.1	6.0	★★★★★
野村AM	外国債券インデックス A(一任口座)	5.3	509.2	1.5	-14.2	-5.4	-1.9	-	5.6	5.1	★★★
野村AM	外国債券(含む新興国)インデックス A(一任口座)	1.6	138.6	1.8	-14.4	-5.7	-2.1	-	6.2	5.4	★★
野村AM	外国債券(含む新興国)インデックス B(一任口座)	3.8	226.7	1.3	-2.4	0.9	1.6	-	5.8	5.3	★★★★

Copyright ©2023 Ibbotson Associates Japan, Inc. 無断転載、複写(コピーなど)、配布、公開を禁じます。

運用会社	ファンド名《愛称》	月間金増減 億円	月末純資産 億円	リターン(%) 1か月	1年	3年(年率)	5年(年率)	10年(年率)	リスク(%) 3年(年率)	5年(年率)	イボットソン・ファンドスターズ
野村AM	外国債券インデックス(一任口座)	2.7	1,852.6	1.2	-2.3	1.2	1.6	3.2	5.8	5.2	★★★★
インベスコ	先進国債券インデックス・オープン<ヘッジ有>(ラップ)	1.0	88.8	1.8	-14.2	-5.9	-	-	5.7	-	★★
	SMA・ラップ:外国債券・北米型/欧州型/オセアニア型/その他単一国(円ヘッジ含む)										
野村AM	豪州債券F A(SMA)	0.0	0.0	2.3	-8.5	11.3	8.4	-	34.5	26.7	-
野村AM	豪州債券F B(SMA)	0.0	1.3	5.2	5.8	4.5	1.7	-	11.5	10.0	★★★★★
野村AM	米国国債部分ラダーF A(SMA)	2.2	55.5	1.9	-13.4	-5.1	-1.6	-	6.7	6.2	★★★
野村AM	米国国債部分ラダーF B(SMA)	-0.0	33.9	0.8	1.2	2.4	4.2	-	6.8	5.8	★★★
野村AM	米国国債部分ラダーF A(SMA・EW)	34.2	499.9	1.9	-13.2	-5.0	-1.6	-	6.7	6.1	★★★
野村AM	米国国債部分ラダーF B(SMA・EW)	-1.7	314.2	0.8	1.2	2.4	4.2	-	6.8	5.8	★★★
野村AM	豪州債券F A(SMA・EW)	0.3	16.0	2.3	-8.1	-3.7	-0.6	-	4.9	4.4	-
野村AM	豪州債券F B(SMA・EW)	-5.1	13.9	5.2	5.9	4.4	1.7	-	11.4	9.9	★★★★★
三菱UFJ国際投信	米国国債7-10年ラダーファンド(ヘッジ有/ラップ)	-0.1	0.5	2.0	-13.2	-4.7	-1.4	-	7.1	6.4	★★★
三井住友DS	SMBC FW ・米国債	5.5	422.8	0.2	2.3	3.1	3.8	4.3	5.9	5.1	★★★
三井住友DS	SMBC FW ・欧州債	2.0	128.2	1.5	-8.1	-1.0	-1.3	1.7	8.1	7.6	★★★★
三井住友DS	米国中期債運用戦略ファンド(投資一任)	9.7	91.7	0.9	1.7	2.4	2.9	-	4.7	3.9	★★
SBI AM	(ラップ専用)SBI・米国債券	17.6	36.2	0.7	-	-	-	-	-	-	-
楽天投信	米国社債1-5年インデックス(ヘッジ有)ファンド(ラップ)	-2.3	27.2	0.6	-6.4	-	-	-	-	-	-
楽天投信	米国社債5-10年インデックス(ヘッジ有)ファンド(ラップ)	13.9	44.2	2.6	-12.3	-	-	-	-	-	-
	SMA・ラップ:外国債券・ハイイールド型/バンクローン型/(円ヘッジ含む)										
野村AM	ハイ・イールド ボンド オープン A(ヘッジ有/SMA)	-0.1	16.4	2.7	-8.1	-0.9	0.2	1.8	10.9	8.8	★★★★
野村AM	ハイ・イールド ボンド オープン B(ヘッジ無/SMA)	-0.0	14.8	1.6	6.8	6.4	5.6	6.7	11.2	9.6	★★★★
野村AM	ハイ・イールド ボンド オープン A(SMA・EW)	-0.5	114.7	2.7	-7.9	-0.7	0.2	-	10.9	8.8	★★★★
野村AM	ハイ・イールド ボンド オープン B(SMA・EW)	5.3	119.6	1.6	6.8	6.6	5.7	-	11.1	9.6	★★★★
野村AM	FW (ウエルス・スクエア)債券・成長型	56.3	133.9	2.0	-11.0	-4.4	-2.1	-	10.5	8.6	★
フィデリティ投信	世界ハイ・イールド債券・F(ファンドラップ)	-0.6	4.1	3.8	-12.5	-	-	-	-	-	-
三井住友トラスト	バンクローン・オープン(円/SMA)	0.0	0.6	1.5	-0.2	0.7	0.7	-	7.2	5.8	★★★★★
三井住友トラスト	バンクローン・オープン(米ドル/SMA)	-0.2	8.7	-0.2	15.6	8.6	6.4	-	10.7	9.0	★★★★★
SBI AM	(ラップ専用)SBI・米国ハイイールド債券	-6.4	16.7	1.2	-	-	-	-	-	-	-
マニュライフ	USハイイールド社債インデックス(ヘッジ有)F(ラップ)	-4.3	28.0	2.4	-10.0	-	-	-	-	-	-
	SMA・ラップ:外国債券・その他										
大和AM	外国為替債券戦略ファンド(SMA)	0.0	54.0	2.0	-11.9	-4.4	-2.4	-0.8	6.5	5.5	-
ゴールドマン・S	世界債券オープンA(限定ヘッジ/SMA)	0.1	37.2	1.2	-13.1	-4.6	-1.7	0.2	5.0	4.5	-
ゴールドマン・S	世界債券オープンB(ヘッジ無/SMA)	-0.0	30.2	0.8	-3.0	0.9	1.2	2.9	4.9	4.4	-
ゴールドマン・S	世界債券オープンA限定為替ヘッジ(SMA・EW)	0.8	110.9	1.2	-13.1	-4.6	-1.7	-	5.0	4.5	-
ゴールドマン・S	世界債券オープンBヘッジ無(SMA・EW)	-5.5	121.2	0.8	-3.0	0.9	1.3	-	4.9	4.4	-
AM-One	債券ストラテジック・アロケーション戦略F(FW)	-0.1	16.6	-0.3	-2.8	-1.5	-0.7	-	1.4	1.4	-
三井住友トラスト	バンクローン・オープン(豪ドル/SMA)	0.0	0.3	4.3	15.3	9.3	2.7	-	16.5	14.1	-
三井住友トラスト	バンクローン・オープン(ユーロ/SMA)	-0.0	0.0	1.3	10.6	6.5	2.3	-	10.2	9.4	-
楽天投信	先進国債券アルファ戦略F(ヘッジ有)<ラップ向け>	-1.9	56.0	-0.7	-	-	-	-	-	-	-
マニュライフ	ストラテジック・インカムF(ヘッジ有)<ラップ>	0.0	13.7	2.3	-8.9	-2.2	-1.6	-	6.6	5.5	-
マニュライフ	ストラテジック・インカムF(ヘッジ無)<ラップ>	0.0	1.9	1.2	7.3	5.6	4.2	-	7.2	6.5	-
	SMA・ラップ:外国債券・新興国型										
野村AM	新興国債券ファンズ (SMA)	0.0	3.8	1.2	-0.5	0.6	2.0	4.5	13.5	11.1	★★★
野村AM	新興国債券ファンズ(SMA・EW)	-3.3	30.0	1.2	-0.5	0.5	2.0	-	13.4	11.1	★★★
三菱UFJ国際投信	ラップ向けインデックスf 新興国債券	0.5	29.1	2.8	4.6	-	-	-	-	-	-
三菱UFJ国際投信	ラップ向けインデックスf 米ドル建て新興国債券(ヘッジ有)	0.0	0.0	2.8	-19.8	-	-	-	-	-	-
大和AM	ダイワ新興国債券インデックス(ヘッジ無)(投資一任)	0.0	0.0	2.8	-	-	-	-	-	-	-
インベスコ	新興国債券インデックス・オープン(ラップ)	3.0	206.5	2.2	-1.8	-0.5	-	-	12.5	-	★★
ニッセイAM	新興国債券インデックス(ラップ)	0.6	4.0	1.2	-8.0	-	-	-	-	-	-
ニッセイAM	FW新興国債インデックス	0.0	0.2	1.2	-8.1	-	-	-	-	-	-
AM-One	新興国現地通貨建債券ファンド(FW)	-0.4	59.5	2.7	8.2	1.6	0.4	1.0	11.5	11.2	★★★
AM-One	新興国債券インデックスF<ヘッジ無>(FW)	-0.1	2.0	1.0	-9.4	-2.6	0.9	-	10.0	8.5	★★
三井住友トラスト	新興国債券インデックス・オープン(SMA)	-0.0	0.7	2.9	4.1	0.4	0.2	0.7	11.0	10.8	★★
三井住友DS	SMBC FW ・新興国債	3.3	188.3	0.4	-3.1	0.3	1.9	4.8	14.6	12.0	★★★★
三井住友DS	日興FWS・新興国債アクティブ(ヘッジ有)	0.0	0.4	2.7	-14.7	-	-	-	-	-	-
三井住友DS	日興FWS・新興国債アクティブ(ヘッジ無)	0.1	4.1	1.2	2.2	-	-	-	-	-	-
三井住友DS	日興FWS・新興国債インデックス(ヘッジ有)	0.1	4.2	1.9	-23.0	-	-	-	-	-	-
三井住友DS	日興FWS・新興国債インデックス(ヘッジ無)	0.4	19.6	0.7	-9.3	-	-	-	-	-	-
SBI AM	(ラップ専用)SBI・新興国債券	9.0	14.6	1.1	-	-	-	-	-	-	-
りそなAM	FW 新興国債券インデックスF	-4.6	36.8	2.5	4.8	0.2	-0.9	-	11.5	11.6	★
	SMA・ラップ:国内REIT										
野村AM	J-REITファンド(SMA)	-0.0	13.2	-2.3	0.7	-1.5	6.3	-	18.5	15.3	★★★★★
野村AM	J-REITインデックス(SMA・EW)	-0.8	39.8	-3.2	-2.6	-2.7	4.7	-	18.1	15.0	★★★★
三菱UFJ国際投信	ファンド・マネジャー(国内リート)	0.0	0.0	-2.7	-3.3	-3.4	4.2	7.8	17.2	14.4	★★★
三菱UFJ国際投信	J-REITインデックスファンド(ラップ)	0.1	2.3	-3.2	-3.0	-3.2	4.3	-	18.2	15.1	★★★
三菱UFJ国際投信	ラップ向けインデックスf 国内リート	0.1	7.5	-3.2	-2.7	-	-	-	-	-	-
大和AM	J-REITインデックス(SMA専用)	0.3	11.8	-3.2	-2.9	-2.9	4.5	-	18.1	15.0	★★★
大和AM	ダイワ国内REITインデックス(投資一任)	0.0	0.0	-3.2	-	-	-	-	-	-	-
大和AM	FW J-REITセレクト	12.2	1,503.6	-1.3	-1.0	-1.4	5.6	8.6	17.8	14.8	★★★★★
大和AM	ダイワFW J-REITインデックス	0.7	72.2	-3.2	-2.9	-2.9	4.5	-	18.1	15.0	★★★
大和AM	FWOL J-REITインデックス	0.1	15.7	-3.2	-2.7	-2.8	4.6	-	18.1	15.0	★★★
大和AM	クオンツアクティブJ-REIT・F(ダイワ投資一任専用)	0.3	9.6	-2.6	-1.8	-	-	-	-	-	-
インベスコ	国内リートインデックス・オープン(ラップ)	4.0	285.6	-3.2	-2.9	-3.0	-	-	18.0	-	★★
ニッセイAM	FW国内リートインデックス	0.0	0.1	-3.1	-2.7	-	-	-	-	-	-
AM-One	J-REITインデックスF(FW)	-0.1	2.0	-3.2	-2.6	-2.6	4.6	-	17.9	14.8	★★★★
AM-One	たわらノーロード 国内リート<ラップ>	1.1	27.2	-3.2	-2.8	-3.0	4.5	-	18.2	15.1	★★★
三井住友トラスト	Jリートインデックス・オープン(SMA)	-1.1	654.5	-3.2	-2.9	-3.0	4.5	7.4	18.1	15.0	★★★
三井住友DS	SMBC FW ・J-REIT	1.9	148.1	0.0	1.8	-1.8	5.5	8.0	16.2	13.7	★★★★★
三井住友DS	日興FWS・Jリートアクティブ	0.0	2.7	-1.4	-0.1	-	-	-	-	-	-
三井住友DS	日興FWS・Jリートインデックス	0.3	10.6	-3.2	-2.7	-	-	-	-	-	-
りそなAM	FW 国内リートインデックスオープン	0.0	71.4	-3.2	-2.8	-3.0	4.5	-	18.1	15.1	★★★

Copyright ©2023 Ibbotson Associates Japan, Inc. 無断転載、複写(コピーなど)、配布、公開を禁じます。

運用会社	ファンド名《愛称》	月間金増減 億円	月末純資産 億円	リターン(%) 1か月	1年	3年(年率)	5年(年率)	10年(年率)	リスク(%) 3年(年率)	5年(年率)	イボットソン・ファンドスターズ
りそなAM	国内リートインデックス(ラップ)	1.0	6.7	-3.2	-2.6	-	-	-	-	-	-
りそなAM	FW 国内リートインデックスF	-3.0	62.1	-3.2	-2.8	-3.0	4.5	-	18.1	15.1	★★★
	SMA・ラップ:外国REIT・世界型/世界型(円ヘッジ)/特定地域・国型										
野村AM	世界REITファンド A(ﾍｯｼﾞ有/SMA)	-0.0	11.5	6.9	-12.2	1.9	5.7	5.8	22.2	18.4	★★★★★
野村AM	世界REITファンド B(ﾍｯｼﾞ無/SMA)	0.0	9.5	6.3	0.0	8.1	9.8	9.3	23.2	19.3	★★★★★
野村AM	世界REITF A(SMA・EW)	1.3	73.2	6.9	-12.1	2.0	5.7	-	22.2	18.4	★★★★★
野村AM	世界REITF B(SMA・EW)	2.9	134.5	6.3	0.1	7.9	9.7	-	23.2	19.3	★★★★★
野村AM	世界REITインデックス(SMA・EW)	0.6	37.9	5.9	-0.1	5.1	7.5	-	23.7	19.8	★★★★
野村AM	野村ブラックロック世界REITファンド A(野村SMA・EW)	0.4	7.7	8.9	-	-	-	-	-	-	-
野村AM	野村ブラックロック世界REITファンド B(野村SMA・EW)	0.7	17.1	7.3	-	-	-	-	-	-	-
野村AM	FW (ウエルス・スクエア)REIT	-4.3	105.9	5.9	-0.8	5.0	7.2	-	23.4	19.5	★★★★
野村AM	FW REITプレミア Bコース	1.1	101.5	7.5	0.0	6.9	9.4	-	24.0	20.0	★★★★
野村AM	FW REITプレミア Aコース	-0.1	52.4	9.1	-12.1	0.6	5.2	-	22.2	18.4	★★★★
三菱UFJ国際投信	ファンド・マネジャー(海外リート)	0.0	0.0	6.7	-0.8	5.4	7.2	8.3	24.4	20.4	★★★
三菱UFJ国際投信	グローバル・リート・アクティブF(ラップ)	-13.7	88.6	5.7	-0.4	-	-	-	-	-	-
三菱UFJ国際投信	ラップ向けインデックスf 先進国リート	0.4	15.8	6.7	0.2	-	-	-	-	-	-
三菱UFJ国際投信	ラップ向けインデックスf 先進国リート(ﾍｯｼﾞ有)	0.0	0.0	7.4	-15.5	-	-	-	-	-	-
大和AM	外国REITインデックス(ﾍｯｼﾞ有/SMA専用)	0.0	17.9	7.5	-14.1	-1.6	2.5	-	23.9	19.9	★★
大和AM	外国REITインデックス(ﾍｯｼﾞ無/SMA専用)	0.0	0.1	6.7	-0.1	5.7	7.5	-	24.5	20.5	★★★
大和AM	FW 外国REITセレクト	8.7	1,160.1	7.9	3.4	8.6	10.6	11.0	23.3	19.3	★★★★★
大和AM	ダイワFW 外国REITインデックス(ﾍｯｼﾞ有)	1.3	187.4	7.5	-14.2	-1.7	2.7	-	23.9	19.9	★★★
大和AM	ダイワFW 外国REITインデックス(ﾍｯｼﾞ無)	0.4	40.2	6.7	-0.1	5.7	7.6	-	24.5	20.5	★★★
大和AM	FWOL 外国REITｲﾝﾃﾞｯｸｽ(ﾍｯｼﾞ有)	-0.0	9.0	7.6	-14.6	-1.8	2.7	-	23.9	19.9	★★★
大和AM	FWOL 外国REITｲﾝﾃﾞｯｸｽ(ﾍｯｼﾞ無)	0.0	8.0	6.7	0.0	5.9	7.7	-	24.5	20.5	★★★
大和AM	US-REITネクストF Aコース(ダイワ投資一任専用)	-0.4	3.0	6.7	-14.2	-	-	-	-	-	-
大和AM	US-REITネクストF Bコース(ダイワ投資一任専用)	0.0	5.8	5.8	0.7	-	-	-	-	-	-
大和AM	ダイワ海外REITインデックス(ﾍｯｼﾞ有)(投資一任)	0.0	0.0	7.6	-	-	-	-	-	-	-
大和AM	ダイワ海外REITインデックス(ﾍｯｼﾞ無)(投資一任)	0.0	0.0	6.7	-	-	-	-	-	-	-
インベスコ	先進国リートインデックス・オープン<ﾍｯｼﾞ無>(ラップ)	0.7	54.3	6.7	-1.2	2.5	-	-	26.5	-	★★
インベスコ	先進国リートインデックス・オープン<ﾍｯｼﾞ有>(ラップ)	0.1	6.8	7.5	-14.8	-4.4	-	-	25.8	-	★★
ニッセイAM	海外リートインデックス(ﾍｯｼﾞ無)(ラップ)	0.8	5.6	6.6	0.4	-	-	-	-	-	-
ニッセイAM	海外リートインデックス(ﾍｯｼﾞ有)(ラップ)	0.0	0.9	7.0	-14.2	-	-	-	-	-	-
ニッセイAM	FW先進国リートインデックス	0.0	0.1	6.6	0.2	-	-	-	-	-	-
フィデリティ投信	世界リート・ファンド(ファンドラップ)	0.2	1.6	6.6	-20.2	-	-	-	-	-	-
AM-One	シラー・グローバルREIT F(FW)	-0.1	4.9	6.3	3.8	2.1	2.9	-	40.7	32.7	★
AM-One	世界リートファンド(FW)	-0.5	76.0	6.2	-0.6	5.7	7.8	7.8	23.0	19.1	★★★★
AM-One	先進国REITインデックスF<ﾍｯｼﾞ無>(FW)	-0.1	1.2	6.7	0.1	5.7	7.5	-	24.4	20.5	★★★
AM-One	先進国REITインデックスF<ﾍｯｼﾞ有>(FW)	0.0	0.4	7.3	-14.2	-1.7	2.7	-	23.7	19.8	★★★
AM-One	たわらノーロード 先進国リート<ラップ>	0.4	30.7	6.7	0.0	5.6	7.4	-	24.4	20.5	★★★
三井住友トラスト	グローバルリートインデックス・オープン(SMA)	9.1	331.8	6.7	-0.1	5.6	7.4	8.4	24.5	20.5	★★★
三井住友DS	日興FWS・Gリートアクティブ(ﾍｯｼﾞ無)	0.0	3.4	7.7	0.9	-	-	-	-	-	-
三井住友DS	日興FWS・Gリートアクティブ(ﾍｯｼﾞ有)	0.0	0.8	9.8	-13.6	-	-	-	-	-	-
三井住友DS	日興FWS・Gリートインデックス(ﾍｯｼﾞ無)	0.3	12.2	6.6	0.3	-	-	-	-	-	-
三井住友DS	日興FWS・Gリートインデックス(ﾍｯｼﾞ有)	0.1	2.6	7.2	-14.0	-	-	-	-	-	-
三井住友DS	SMBC FW ・G－REIT	3.2	250.7	7.7	0.4	5.4	8.1	8.1	24.4	20.4	★★★
SBI AM	(ラップ専用)SBI・米国不動産	1.0	6.8	5.4	-	-	-	-	-	-	-
りそなAM	FW 先進国リートインデックスオープン	-1.0	89.8	6.7	0.2	5.5	7.2	-	24.5	20.5	★★★
りそなAM	FW 先進国リートインデックスF	-4.0	71.9	6.7	0.2	5.5	7.2	-	24.5	20.5	★★★
野村AM	世界REITインデックス A(一任口座)	0.4	39.5	6.6	-13.2	-1.8	2.9	-	23.0	19.1	★★★★
野村AM	世界REITインデックス(一任口座)	0.6	210.8	5.9	-0.2	5.0	7.4	8.6	23.6	19.8	★★★★
	SMA・ラップ:コモディティ(商品)										
日興AM	ゴールド・ファンド ﾍｯｼﾞ有(SMA専用)	-63.8	594.0	5.1	3.4	4.5	4.6	-	14.4	13.1	-
大和AM	FW コモディティセレクト	2.3	879.5	-0.8	22.9	21.6	10.1	1.8	24.1	20.5	-
大和AM	ダイワFW コモディティ・プラスF	0.0	18.2	-1.6	20.4	15.3	6.6	-	22.1	19.2	-
大和AM	ゴールド・ファンド(投資一任)	-0.7	46.9	4.8	5.5	-	-	-	-	-	-
大和AM	厳選コモディティF(ダイワ投資一任専用)	3.0	6.5	-1.7	23.6	-	-	-	-	-	-
ピクテ	為替ヘッジ付き・ゴールドファンド(野村SMA・EW)	2.1	12.0	5.3	-	-	-	-	-	-	-
AM-One	コモディティ・インデックスファンド(FW)	0.2	3.5	-2.1	17.9	20.8	8.3	0.3	20.2	17.8	-
三井住友トラスト	コモディティ・オープン(SMA)	14.9	161.9	-2.1	20.7	24.3	10.1	1.1	17.8	16.0	-
三井住友DS	SMBC FW ・コモディティ	1.3	82.4	-3.1	21.5	22.5	9.1	1.4	17.1	15.3	-
三井住友DS	日興FWS・ゴールド(ﾍｯｼﾞ有)	0.1	4.6	5.1	2.5	-	-	-	-	-	-
三井住友DS	日興FWS・ゴールド(ﾍｯｼﾞ無)	0.7	35.3	4.0	20.6	-	-	-	-	-	-
SBI AM	(ラップ専用)SBI・ゴールド	2.1	48.8	4.0	-	-	-	-	-	-	-
	SMA・ラップ:オルタナティブ/トレーディング・ブルベア型										
野村AM	グローバル・アセット・モデル・ファンド(SMA)	0.0	0.5	0.1	-6.0	-0.9	-1.5	0.0	8.8	7.1	-
野村AM	グローバル・アセット・モデルF(SMA・EW)	-0.3	24.1	0.1	-6.3	-1.0	-1.6	-	8.8	7.1	-
野村AM	スマートプレミアム(SMA・EW)	0.9	54.6	3.5	-23.6	-8.3	-2.1	-	13.5	11.9	-
野村AM	ブルーベイ・トータルリターンF(SMA・EW)	0.5	15.8	0.3	0.8	1.7	0.7	-	4.7	4.2	-
野村AM	FW オルタナティブプレミア	-0.7	277.1	0.5	-5.0	-2.4	-2.0	-	5.2	4.5	-
野村AM	FW (ウエルス・スクエア)オルタナティブ	0.2	23.9	1.3	-5.4	-1.5	-1.9	-	4.8	4.4	-
野村AM	システマティック・グローバル・マクロ戦略F(投資一任)	-0.8	23.5	1.9	-1.3	1.2	-	-	6.2	-	-
野村AM	日本株ベータヘッジ戦略ファンド(SMA)	-0.1	2.6	-2.4	-1.5	-3.7	-	-	5.2	-	-
三菱UFJ国際投信	ヘッジファンドセレクション(ラップ)	-0.7	186.9	1.9	-4.0	-0.8	-1.1	-	3.1	3.0	-
大和AM	日本株・バリュー発掘F・ヘッジ型(SMA)	0.0	97.2	-1.7	-4.6	-2.9	-4.4	4.5	8.0	7.4	-
大和AM	ﾀﾞｲﾜ/JPMオルタナティブ戦略Op.(投資一任)	-0.1	15.1	-0.8	-0.1	-0.7	-2.1	-	5.8	4.8	-
大和AM	FW ヘッジファンドセレクト	11.3	2,846.6	0.1	-2.0	0.1	-0.7	-0.1	2.7	2.4	-
AM-One	グローバル・マクロ戦略F(FW)	-0.1	14.3	0.5	-1.4	-1.6	-1.1	-	2.9	3.0	-
AM-One	AR国内バリュー株式ファンド(ファンドラップ)	-0.3	13.0	-0.8	2.4	2.2	-	-	5.5	-	-
ブラックロック	アメリカ大陸ロング・ショートF(投資一任)	0.1	29.0	0.2	1.1	1.9	0.5	-	4.5	4.7	-
UBS AM	合併裁定戦略ファンド(SMA)	-0.1	1.8	-0.1	-2.9	-0.1	-	-	3.4	-	-
三井住友トラスト	ブルーベイ クレジットLSファンド(SMA)	-0.2	2.4	0.3	0.8	1.8	0.7	-	4.8	4.2	-

Copyright ©2023 Ibbotson Associates Japan, Inc. 無断転載、複写(コピーなど)、配布、公開を禁じます。

運用会社	ファンド名《愛称》	月間金増減 億円	月末純資産 億円	リターン(%) 1か月	1年	3年(年率)	5年(年率)	10年(年率)	リスク(%) 3年(年率)	5年(年率)	イボットソン・ファンドスターズ
三井住友トラスト	ピクテ マルチストラテジー リンクF(SMA)	-0.5	5.8	0.8	-5.1	-1.1	-1.2	-	3.9	3.5	-
三井住友トラスト	SuMi TRUST マルチストラテジー/SMARS(SMA)	-0.1	2.1	-0.4	-1.3	1.0	-0.4	-	3.7	3.4	-
三井住友トラスト	ヘッジファンドSMTBセレクション(SMA)	-12.4	1,427.6	0.0	0.2	-0.9	-1.7	-	2.4	2.6	-
三井住友トラスト	米国株式LSファンド(SMA専用)	-0.1	4.0	-2.2	0.3	-0.4	0.1	-	8.7	7.3	-
三井住友トラスト	GBCAファンド(SMA)	0.0	7.5	-0.7	5.2	1.4	-	-	3.1	-	-
三井住友トラスト	コモディティLSアルファ・ファンド(SMA)	-0.2	2.9	1.5	6.8	6.4	-	-	7.3	-	-
三井住友トラスト	米国株式イントラデイ・トレンド戦略F(SMA)	-0.1	1.6	-0.5	14.9	-	-	-	-	-	-
三井住友トラスト	MAN AHL Diversified リンクファンド(SMA)	-0.1	6.3	0.9	14.5	-	-	-	-	-	-
三井住友トラスト	HFリターン・ターゲット・ファンド・ヘッジ有(SMA)	-0.1	0.7	0.7	-5.1	-	-	-	-	-	-
三井住友DS	企業価値フォーカスF・ヘッジ型(投資一任)	0.0	11.5	-0.8	-1.6	-2.2	-	-	6.5	-	-
三井住友DS	SMBC FW ・ヘッジファンド	7.1	897.7	-1.3	1.0	-1.3	-1.2	0.0	2.8	2.5	-
三井住友DS	日興FWS・ヘッジファンドマルチ戦略	2.9	58.5	-1.4	-10.5	-	-	-	-	-	-
三井住友DS	日興FWS・ヘッジファンドアクティブ戦略	0.4	16.8	2.6	-6.9	-	-	-	-	-	-
スパークス	日本アジア厳選株ファンド・ヘッジ型(ダイワ投資一任)	0.0	0.1	1.3	-10.5	-	-	-	-	-	-
BNYメロン	リアル・リターンF(SMA/ヘッジ有)	-0.3	18.6	0.3	-5.0	0.4	2.0	-	8.8	7.2	-
りそなAM	FW 絶対収益アクティブF	-3.2	325.4	-0.1	-3.8	-3.3	-2.0	-	2.4	2.1	-
SUSTEN	グローバル複合戦略ポートフォリオ(G)	0.2	12.0	5.1	-17.5	-	-	-	-	-	-
	【確定拠出年金(DC)専用投信】 DC専用:アロケーション・安定型/やや安定型/標準型/やや積極型/積極型										
野村AM	マイストーリー・株25(DC)	0.0	81.9	2.9	-8.4	-1.2	-0.2	2.4	7.3	6.1	★★★
野村AM	マイストーリー・株50(DC)	0.2	190.1	3.9	-4.4	2.1	1.3	4.9	9.9	9.1	★★★
野村AM	マイストーリー・株75(DC)	0.6	229.5	5.0	-1.2	4.9	2.6	7.2	13.2	12.7	★★★
野村AM	バランスセレクト30(DC)	0.0	0.6	1.2	-1.7	1.5	1.4	3.9	5.5	5.1	★★★★
野村AM	バランスセレクト50(DC)	0.0	2.0	2.0	0.4	4.0	3.0	6.0	8.4	8.0	★★★★
野村AM	バランスセレクト70(DC)	0.0	1.6	2.9	2.7	6.4	4.1	7.9	11.3	11.0	★★★★
野村AM	国内債券・株式バランスファンド(DC)	0.0	4.9	2.0	0.3	2.5	1.3	5.1	7.9	7.5	★★★
野村AM	マイバランス30(DC)	-26.9	910.7	1.3	-1.1	2.0	1.8	4.2	5.5	5.1	★★★★★
野村AM	マイバランス50(DC)	-33.3	1,762.9	2.1	1.0	4.5	3.4	6.4	8.5	8.0	★★★★
野村AM	マイバランス70(DC)	-9.3	1,415.5	3.0	3.3	7.0	4.7	8.4	11.4	11.0	★★★★★
野村AM	マイバランスDC30	3.8	386.4	1.3	-1.1	2.0	1.8	4.2	5.5	5.1	★★★★★
野村AM	マイバランスDC50	7.5	449.7	2.1	1.0	4.6	3.5	6.4	8.4	8.0	★★★★
野村AM	マイバランスDC70	6.2	336.4	3.0	3.4	7.0	4.7	8.4	11.4	11.0	★★★★★
野村AM	世界6資産分散投信(DC)安定	0.2	6.1	0.9	-2.1	1.4	2.2	-	6.3	5.4	★★★★★
野村AM	世界6資産分散投信(DC)インカム	0.1	2.9	1.5	-1.1	2.9	3.2	-	7.4	6.5	★★★★
野村AM	世界6資産分散投信(DC)成長	0.3	6.9	3.1	3.4	7.7	5.9	-	13.6	12.7	★★★★★
野村AM	多資産分散投資ファンド(バランス10/DC)	-0.8	32.5	1.9	-4.7	-	-	-	-	-	-
野村AM	みらいバランス・株式10(富士通企業年金基金DC向け)	1.6	62.9	0.3	-3.5	-	-	-	-	-	-
野村AM	野村DCバランスファンド(年金運用戦略タイプ)	0.3	4.0	2.3	-	-	-	-	-	-	-
日興AM	DCインデックスバランス(株式20)	1.5	104.0	0.8	-1.9	0.6	0.9	3.0	3.8	3.5	★★★
日興AM	DCインデックスバランス(株式40)	2.1	140.4	1.7	0.4	3.1	2.3	5.1	6.7	6.3	★★★
日興AM	DCインデックスバランス(株式60)	2.6	189.6	2.6	2.7	5.5	3.6	7.2	9.7	9.4	★★★★
日興AM	DCインデックスバランス(株式80)	2.2	156.5	3.5	4.9	7.8	4.8	9.2	12.7	12.4	★★★★
三菱UFJ国際投信	〈DC〉ライフ・バランスファンド(安定型)	0.0	2.5	1.7	-1.7	1.5	1.3	3.7	6.2	5.5	★★★★
三菱UFJ国際投信	〈DC〉ライフ・バランスファンド(安定成長型)	0.0	4.9	2.6	0.4	3.8	2.8	5.6	8.7	8.0	★★★★
三菱UFJ国際投信	〈DC〉ライフ・バランスファンド(成長型)	0.0	3.0	3.2	1.6	5.4	3.9	6.9	10.4	9.7	★★★★★
三菱UFJ国際投信	〈DC〉ライフ・バランスファンド(積極型)	0.0	3.5	3.8	2.6	6.7	4.7	8.0	12.1	11.3	★★★★
三菱UFJ国際投信	〈DC〉インデックス・ライフ・バランスF(安定型)	-0.1	46.4	1.2	-1.0	1.8	1.6	4.0	5.4	4.9	★★★★
三菱UFJ国際投信	〈DC〉インデックス・ライフ・バランスF(安定成長型)	0.2	127.5	1.9	0.7	3.7	2.7	5.6	7.6	7.2	★★★★
三菱UFJ国際投信	〈DC〉インデックス・ライフ・バランスF(成長型)	0.0	100.7	2.3	1.8	5.0	3.5	6.7	9.2	8.8	★★★★★
三菱UFJ国際投信	〈DC〉インデックス・ライフ・バランスF(積極型)	0.3	79.6	2.7	2.8	6.1	4.2	7.7	10.6	10.2	★★★★
三菱UFJ国際投信	〈DC〉グローバルバランス 20型《DC未来地図20型》	0.1	3.1	0.7	-3.6	-0.3	-0.2	2.3	4.0	3.5	★★★
三菱UFJ国際投信	〈DC〉グローバルバランス 40型《DC未来地図40型》	0.0	5.0	1.8	-1.6	2.4	1.1	4.4	7.0	6.5	★★
三菱UFJ国際投信	〈DC〉グローバルバランス 60型《DC未来地図60型》	-0.1	6.1	3.0	0.4	5.1	2.3	6.5	10.1	9.7	★★★
三菱UFJ国際投信	プライムバランス(安定型/DC)	0.9	1,011.2	0.9	-1.9	0.9	1.1	3.3	4.6	4.1	★★★
三菱UFJ国際投信	プライムバランス(安定成長型/DC)	7.6	2,721.1	2.0	1.0	4.1	3.0	6.0	8.3	7.9	★★★★
三菱UFJ国際投信	プライムバランス(成長型/DC)	13.0	1,964.1	3.1	3.8	7.2	4.7	8.7	12.1	11.7	★★★★
三菱UFJ国際投信	プライムバランス(8資産)(DC)	4.6	414.5	1.9	0.2	3.6	3.1	5.5	8.4	7.7	★★★★
三菱UFJ国際投信	DC金利連動アロケーション型バランスF《DCオートマくん》	0.7	111.9	1.9	-0.3	3.8	2.6	4.9	7.0	6.6	★★★★
三菱UFJ国際投信	DC年金バランス(株式15)	1.1	88.4	0.6	-2.6	0.0	0.5	-	3.3	3.0	★★★
三菱UFJ国際投信	DC年金バランス(株式25)	0.4	18.6	1.1	-1.5	1.5	-	-	4.8	-	★★★★
三菱UFJ国際投信	DC年金バランス(株式40)	3.2	134.0	1.7	0.2	3.4	2.7	-	7.0	6.6	★★★★
三菱UFJ国際投信	DC年金バランス(株式65)	4.6	162.1	2.8	3.1	6.8	4.7	-	10.9	10.5	★★★★★
三菱UFJ国際投信	DC年金バランス(株式80)	0.1	1.1	3.3	4.4	-	-	-	-	-	-
三菱UFJ国際投信	DC世界ESGバランスファンド《ソーシャル・インパクト》	0.2	1.3	3.7	-2.2	-	-	-	-	-	-
大和AM	DC・ワールドアセット(六つの羽／6分散)	0.6	96.3	2.0	0.1	4.0	4.3	7.1	11.3	9.8	★★★
大和AM	DC・ワールドアセット(六つの羽／成長)	0.9	124.2	2.6	1.9	5.9	5.6	9.1	14.6	12.8	★★★★
大和AM	つみたてインデックスバランス30	-0.0	0.8	1.3	-1.1	2.0	-	-	5.4	-	★★★★★
大和AM	つみたてインデックスバランス50	0.0	0.5	2.1	1.0	4.7	-	-	8.4	-	★★★★★
大和AM	つみたてインデックスバランス70	0.0	0.8	3.0	3.4	7.0	-	-	11.3	-	★★★★★
大和AM	DC・ワールドアセット(六つの羽／安定)	0.5	81.3	1.5	-1.2	2.7	3.5	5.8	9.1	7.8	★★★
明治安田AM	DCハートフルライフ(プラン30)	0.1	22.3	0.9	-5.7	1.2	1.0	3.9	6.0	5.4	★★★★
明治安田AM	DCハートフルライフ(プラン50)	0.1	40.0	1.7	-4.9	3.5	2.3	5.9	9.0	8.5	★★★★
明治安田AM	DCハートフルライフ(プラン70)	0.0	31.5	2.4	-4.4	5.4	2.9	7.7	12.1	11.7	★★★★
明治安田AM	フコク株25大河(DC)	0.0	18.7	0.7	-2.4	0.5	0.5	2.9	4.7	4.2	★★★
明治安田AM	フコク株50大河(DC)	0.1	31.4	1.9	0.8	3.5	2.0	5.4	8.5	8.0	★★★
明治安田AM	フコク株75大河(DC)	0.1	27.2	2.9	3.6	6.3	3.5	7.9	12.4	11.9	★★★★
ニッセイAM	DC ﾊﾟﾄﾅﾑ・グローバルバランス(債券重視)《ゆめ計画》	-0.1	60.8	0.8	-1.2	0.7	0.6	3.3	5.8	5.3	★★★
ニッセイAM	DC ﾊﾟﾄﾅﾑ・グローバルバランス(標準)《ゆめ計画》	-0.1	173.2	1.4	0.9	2.8	1.8	5.2	9.2	8.7	★★★
ニッセイAM	DC ﾊﾟﾄﾅﾑ・グローバルバランス(株式重視)《ゆめ計画》	0.1	116.0	2.0	3.0	4.7	2.9	7.0	12.7	12.2	★★★
ニッセイAM	DCバランスアクティブ《年年歳歳》	0.0	11.5	1.6	2.1	3.4	2.2	5.9	10.9	10.4	★★★
SOMPO	SOMPO世界分散ファンド(安定型)<DC年金>	0.0	0.1	0.9	-	-	-	-	-	-	-

Copyright ©2023 Ibbotson Associates Japan, Inc. 無断転載、複写(コピーなど)、配布、公開を禁じます。

運用会社	ファンド名《愛称》	月間金増減 億円	月末純資産 億円	リターン(%) 1か月	1年	3年(年率)	5年(年率)	10年(年率)	リスク(%) 3年(年率)	5年(年率)	イボットソン・ファンドスターズ
SOMPO	SOMPO世界分散ファンド(安定成長型)<DC年金>	0.0	0.1	1.3	-	-	-	-	-	-	-
SOMPO	SOMPO世界分散ファンド(成長型)<DC年金>	0.0	0.1	1.6	-	-	-	-	-	-	-
AM-One	世界8資産ファンド〈DC年金〉《世界組曲〈DC年金〉》	0.4	52.3	3.3	0.2	5.0	4.6	7.4	12.8	11.4	★★★
AM-One	ライフサイクル・ファンド〈DC年金〉1安定型	0.1	115.1	0.7	-4.0	0.1	0.1	2.4	4.7	4.3	★★★
AM-One	ライフサイクル・ファンド〈DC年金〉2安定・成長型	0.7	319.2	1.2	-2.8	2.5	1.6	4.5	7.4	7.1	★★★
AM-One	ライフサイクル・ファンド〈DC年金〉3成長型	-0.2	305.9	1.8	-1.7	4.7	3.0	6.4	10.1	9.9	★★★
AM-One	バランス・ファンド〈DC年金〉1安定型	1.3	186.3	0.9	-1.9	0.8	0.9	3.2	4.3	3.9	★★★
AM-One	バランス・ファンド〈DC年金〉2安定・成長型	2.5	397.6	1.8	0.2	3.4	2.5	5.3	7.1	6.7	★★★
AM-One	バランス・ファンド〈DC年金〉3成長型	2.4	330.6	2.6	2.2	5.6	3.8	7.2	9.7	9.4	★★★★
AM-One	DC バランス30インデックスファンド	0.1	56.3	1.3	-1.0	1.9	1.7	4.2	5.4	5.0	★★★★
AM-One	DC バランス50インデックスファンド	0.2	101.4	2.2	1.3	4.6	3.2	6.4	8.4	8.1	★★★★
AM-One	DC バランス70インデックスファンド	0.2	74.9	3.2	3.7	6.8	4.3	8.3	11.4	11.1	★★★★
AM-One	DC 8資産バランスF(新興国10)《宝船》	0.5	100.8	1.2	-2.2	1.4	1.7	3.8	5.9	5.2	★★★★
AM-One	DC 8資産バランスF(新興国20)《宝船》	0.5	78.5	2.2	-0.8	3.5	3.2	5.9	9.5	8.6	★★★
AM-One	DC 8資産バランスF(新興国30)《宝船》	0.5	95.7	3.2	0.6	5.2	4.5	7.8	13.2	12.1	★★★★
AM-One	8資産バランスファンドN<DC年金>	-0.3	121.4	1.2	-2.2	1.5	1.8	-	5.9	5.3	★★★★★
AM-One	4資産分散投資・ハイクラス＜DC年金＞《わたしへの贈りもの》	4.7	73.8	2.6	2.5	5.8	4.0	-	9.7	9.4	★★★★
AM-One	4資産分散投資・ミドルクラス<DC年金>《わたしへの贈りもの》	4.3	41.3	2.0	1.0	4.1	-	-	7.6	-	★★★★
AM-One	4資産分散投資・スタンダード<DC>《わたしへの贈りもの》	2.9	81.7	1.3	-0.9	2.1	-	-	5.5	-	★★★★★
AM-One	9資産分散投資・スタンダード<DC>《わたしへの贈りもの》	1.9	179.7	1.2	-6.8	-1.5	-	-	4.0	-	★★
東京海上AM	セレクション・バランス30	0.3	138.4	1.7	-3.3	1.5	1.6	4.1	6.1	5.7	★★★★
東京海上AM	セレクション・バランス50	0.8	320.1	2.7	-2.1	3.8	3.1	6.4	9.2	8.8	★★★★
東京海上AM	セレクション・バランス70	0.2	230.4	3.7	-1.0	6.0	4.4	8.6	12.4	12.0	★★★★
三井住友トラスト	DCマイセレクション 25	0.9	597.0	1.0	-1.7	0.9	1.0	3.4	4.6	4.2	★★★
三井住友トラスト	DCマイセレクション 50	2.4	1,043.7	2.1	1.1	4.1	2.9	6.0	8.2	7.9	★★★★
三井住友トラスト	DCマイセレクション 75	1.7	751.1	3.2	4.0	7.4	4.8	8.7	12.0	11.7	★★★★★
三井住友トラスト	DCバランスファンド30	0.8	269.7	1.2	-1.3	1.8	1.7	4.1	5.4	5.0	★★★★
三井住友トラスト	DCバランスファンド50	0.8	284.9	2.1	0.9	4.6	3.4	6.4	8.5	8.0	★★★★
三井住友トラスト	DCバランスファンド70	1.1	133.2	2.9	3.0	7.1	4.9	8.5	11.5	11.0	★★★★★
三井住友トラスト	DCマイセレクションS25	1.9	314.0	1.0	-1.6	1.1	1.1	3.5	4.6	4.2	★★★★
三井住友トラスト	DCマイセレクションS50	3.4	529.3	2.1	1.1	4.2	3.0	6.1	8.2	7.8	★★★★
三井住友トラスト	DCマイセレクションS75	2.7	291.7	3.2	4.0	7.5	4.9	8.8	12.0	11.7	★★★★★
三井住友トラスト	インデックスコレクション（バランス株式30）	19.1	1,400.2	1.2	-1.3	2.0	1.8	4.2	5.4	5.0	★★★★★
三井住友トラスト	インデックスコレクション（バランス株式50）	20.6	250.4	2.1	0.9	4.7	3.5	6.5	8.4	8.0	★★★★★
三井住友トラスト	インデックスコレクション（バランス株式70）	13.7	173.3	2.9	3.1	7.2	5.0	8.5	11.5	11.0	★★★★★
三井住友トラスト	DC世界経済インデックスファンド	8.8	1,413.1	3.2	1.8	6.2	4.3	6.3	10.9	10.5	★★★
三井住友トラスト	分散投資コア戦略FA《コアラップA》	8.9	839.4	1.1	-4.7	-1.1	-0.3	-	6.3	5.7	★
三井住友トラスト	分散投資コア戦略FS《コアラップS》	-16.6	1,788.1	1.9	-0.8	1.8	1.6	-	8.5	7.8	★
三井住友トラスト	DC世界経済インデックスF(株式シフト型)	1.5	135.2	4.0	3.0	8.6	5.8	-	14.2	13.7	★★★★
三井住友トラスト	DC世界経済インデックスF(債券シフト型)	0.9	304.4	2.4	0.6	3.7	2.8	-	7.9	7.5	★★★
三井住友トラスト	10資産分散投資ファンド	6.8	6.8	1.9	-	-	-	-	-	-	-
日立投資顧問	バランスファンド(株式70/DC)	1.2	311.0	2.9	3.3	7.3	5.1	8.6	11.5	11.1	★★★★★
日立投資顧問	バランスファンド(株式50/DC)	0.5	250.0	2.0	1.0	4.6	3.4	6.4	8.3	7.9	★★★★★
日立投資顧問	バランスファンド(株式30/DC)	0.2	86.9	1.1	-1.2	1.9	1.7	4.1	5.2	4.8	★★★★
三井住友DS	DCバランスファンド(安定型)	-0.0	2.5	1.0	-5.8	-0.5	-0.7	1.9	5.3	4.8	★★
三井住友DS	DCバランスファンド(安定成長型)	0.0	7.1	1.8	-4.8	1.7	0.2	3.9	8.4	7.9	★★
三井住友DS	DCバランスファンド(成長型)	-0.0	3.8	2.6	-3.8	3.9	1.5	5.9	11.4	10.7	★★★
三井住友DS	年金プラン30	-0.1	22.9	1.1	-2.9	1.4	0.8	3.4	5.9	5.3	★★★
三井住友DS	年金プラン50	0.1	32.8	1.9	-1.5	3.7	1.9	5.3	9.0	8.4	★★★
三井住友DS	年金プラン70	0.1	24.0	2.6	-0.3	6.0	2.9	7.0	12.0	11.5	★★★
三井住友DS	年金設計ファンド(安定型)《年金設計30》	-0.1	39.6	1.5	-0.9	3.1	2.5	4.7	5.2	4.8	★★★★★
三井住友DS	年金設計ファンド(安定成長型)《年金設計50》	-0.0	89.1	2.3	0.5	5.6	3.9	7.0	8.5	8.2	★★★★★
三井住友DS	年金設計ファンド(成長型)《年金設計70》	-0.7	89.9	3.3	2.6	8.6	5.6	9.1	11.3	11.2	★★★★★
三井住友DS	DC日本国債プラス	0.4	99.8	0.6	-2.7	-0.3	-0.7	1.0	2.4	2.1	★★
楽天投信	インデックス・バランス(DC年金)	7.5	195.0	2.1	-9.8	-1.9	-	-	5.9	-	★★
りそなAM	DCりそな グローバルバランス	0.1	13.0	0.8	-2.0	0.3	0.7	-	4.5	3.9	★★★
JP投信	4資産バランスファンド(DC)	0.3	6.8	2.2	1.3	4.6	3.3	-	7.8	7.7	★★★★
JP投信	日米バランスファンド(DC)	0.1	1.8	0.3	-10.4	-3.5	-1.3	-	4.8	4.1	★
お金のデザイン	THEOリアルアセットF(世界の実物資産中心)	0.1	3.8	2.5	13.3	10.1	7.9	-	16.6	13.5	★★★★★
お金のデザイン	THEOベスト・バランス・ファンド	0.0	0.3	2.8	3.6	-	-	-	-	-	-
	DC専用：アロケーション・ターゲットイヤー型										
野村AM	マイターゲット2050(DC)	2.5	94.9	2.7	2.6	6.1	4.1	-	10.8	10.5	★★★
野村AM	マイターゲット2030(DC)	4.4	152.0	1.5	-0.4	3.0	2.3	-	7.1	7.0	★★★★
野村AM	マイターゲット2035(DC)	2.2	66.7	2.0	0.8	4.4	-	-	8.8	-	★★★★
野村AM	マイターゲット2040(DC)	3.3	92.6	2.3	1.6	5.1	3.6	-	9.5	9.2	★★★★
野村AM	マイターゲット2045(DC)	1.2	40.5	2.5	2.1	5.6	-	-	10.1	-	★★★
野村AM	マイターゲット2055(DC)	1.3	23.8	2.9	3.1	6.6	-	-	11.4	-	★★★
野村AM	マイターゲット2060(DC)	1.4	30.4	3.0	3.2	6.7	-	-	11.5	-	★★★★
野村AM	マイターゲット2065(DC)	0.3	10.5	3.0	3.3	-	-	-	-	-	-
三菱UFJ国際投信	〈DC〉ターゲット・イヤー ファンド 2030	0.0	4.3	1.4	-1.4	1.7	1.3	4.3	5.9	5.5	★★★
三菱UFJ国際投信	〈DC〉ターゲット・イヤー ファンド 2040	-0.1	4.0	2.4	0.0	3.7	2.7	5.9	8.5	8.0	★★★
三菱UFJ国際投信	ターゲット・イヤーF2030(DC)《あすへのそなえ》	2.0	165.8	0.6	-2.1	0.6	0.8	-	4.1	3.9	★★★
三菱UFJ国際投信	ターゲット・イヤーF2035(DC)《あすへのそなえ》	1.6	84.0	1.1	-1.0	2.2	1.8	-	6.1	5.9	★★
三菱UFJ国際投信	ターゲット・イヤーF2040(DC)《あすへのそなえ》	1.7	84.1	1.7	0.4	3.6	2.6	-	7.7	7.6	★★★
三菱UFJ国際投信	ターゲット・イヤーF2045(DC)《あすへのそなえ》	1.1	52.2	2.1	1.5	4.6	3.2	-	9.0	8.8	★★★
三菱UFJ国際投信	ターゲット・イヤーF2050(DC)《あすへのそなえ》	1.2	53.7	2.4	2.1	5.3	3.6	-	9.9	9.7	★★★
三菱UFJ国際投信	ターゲット・イヤーF2055(DC)《あすへのそなえ》	0.7	26.8	2.6	2.6	5.9	3.9	-	10.6	10.4	★★★
三菱UFJ国際投信	ターゲット・イヤーF2060(DC)《あすへのそなえ》	0.6	21.9	2.8	3.1	6.3	-	-	11.0	-	★★★
三菱UFJ国際投信	ターゲット・イヤーF2065(DC)《あすへのそなえ》	0.3	8.2	2.8	3.0	-	-	-	-	-	-
大和AM	DCダイワ・ターゲットイヤー2020	0.0	1.0	0.1	-0.3	-0.2	0.9	3.8	3.4	3.5	★★★
大和AM	DCダイワ・ターゲットイヤー2030	-0.0	4.3	1.7	1.2	3.5	3.2	6.5	7.9	7.4	★★★★★

Copyright ©2023 Ibbotson Associates Japan, Inc. 無断転載、複写(コピーなど)、配布、公開を禁じます。

運用会社	ファンド名《愛称》	月間金増減 億円	月末純資産 億円	リターン(%) 1か月	1年	3年(年率)	5年(年率)	10年(年率)	リスク(%) 3年(年率)	5年(年率)	イボットソン・ファンドスターズ
大和AM	DCダイワ・ターゲットイヤー2040	0.1	3.0	2.5	2.7	5.8	4.6	8.7	11.5	10.9	★★★★★
大和AM	DCダイワ・ターゲットイヤー2050	0.0	6.9	3.3	4.4	8.3	6.0	-	14.5	13.7	★★★★★
ニッセイAM	DCターゲットデートF2025	-0.0	25.4	0.1	-4.1	-0.5	0.2	-	3.2	3.5	★
ニッセイAM	DCターゲットデートF2035	0.4	55.1	2.3	1.6	6.5	4.4	-	10.9	10.6	★★★★
ニッセイAM	DCターゲットデートF2045	0.3	24.9	3.1	3.4	7.9	5.3	-	12.5	12.0	★★★★
ニッセイAM	DCターゲットデートF2055	0.3	20.5	3.2	3.8	8.4	5.6	-	13.1	12.6	★★★★★
ニッセイAM	DCニッセイターゲットデートファンド2065	0.0	1.0	3.4	4.1	-	-	-	-	-	-
三井住友トラスト	DCターゲット・イヤー ファンド2025	0.1	51.8	0.3	-0.8	0.4	0.4	3.2	2.4	2.6	★★
三井住友トラスト	DCターゲット・イヤー ファンド2035	0.3	57.8	1.3	-1.0	2.5	1.9	5.1	6.3	6.0	★★
三井住友トラスト	DCターゲット・イヤー ファンド2045	0.2	30.4	2.0	0.7	4.4	3.0	6.7	8.5	8.3	★★★
三井住友トラスト	DCターゲット・イヤー ファンド2055	0.0	1.2	2.7	2.5	6.3	-	-	10.7	-	★★★
三井住友トラスト	DCターゲット・イヤーファンド(6資産・運用継続型)2030	0.2	9.1	3.0	-2.5	4.3	-	-	9.7	-	★★★★★
三井住友トラスト	DCターゲット・イヤーファンド(6資産・運用継続型)2040	0.2	6.8	3.3	-0.5	5.6	-	-	10.9	-	★★★★
三井住友トラスト	DCターゲット・イヤーファンド(6資産・運用継続型)2050	0.1	2.5	3.5	1.1	6.8	-	-	12.3	-	★★★
三井住友トラスト	DCターゲット・イヤーファンド(6資産・運用継続型)2060	0.2	3.0	3.8	2.7	8.2	-	-	13.3	-	★★★★
三井住友DS	DC年金プランF(TY)《STEP－UP》2010	0.0	3.6	0.4	-1.5	0.1	0.2	1.2	1.9	1.7	★★
三井住友DS	DC年金プランF(TY)《STEP－UP》2020	0.0	10.0	0.4	-1.5	0.0	0.3	2.5	2.0	2.0	★★
三井住友DS	DC年金プランF(TY)《STEP－UP》2030	0.1	19.5	1.1	-1.6	1.6	1.3	4.5	5.0	5.0	★★★★
三井住友DS	DC年金プランF(TY)《STEP－UP》2040	-0.1	31.5	2.0	0.8	4.0	2.6	6.5	7.6	7.8	★★★★
三井住友DS	DCターゲットイヤーファンド2020(4資産)	0.0	1.8	0.5	-1.0	0.3	0.4	2.5	2.2	2.2	★★
三井住友DS	DCターゲットイヤーファンド2025(4資産)	0.1	6.1	0.7	-1.3	0.7	0.8	3.5	3.4	3.4	★★★
三井住友DS	DCターゲットイヤーファンド2030(4資産)	0.4	13.3	1.0	-1.4	1.5	1.4	4.6	4.9	4.8	★★★★
三井住友DS	DCターゲットイヤーファンド2035(4資産)	0.5	25.9	1.5	-0.5	2.9	2.3	5.7	6.7	6.6	★★★
三井住友DS	DCターゲットイヤーF2050	0.3	6.1	2.8	2.1	6.0	4.6	-	11.8	11.1	★★★★
	DC専用:アロケーション・リスクコントロール型										
野村AM	DC運用戦略ファンド《ネクスト10》	1.2	359.4	0.5	-7.4	-3.1	-0.8	0.1	3.4	3.2	-
野村AM	野村DC運用戦略F(マイルド)《ネクスト10マイルド》	0.1	49.1	0.2	-7.5	-3.1	-0.9	-	2.9	2.7	-
大和AM	DCスマート・アロケーション・Dガード	0.0	0.2	0.6	-5.9	-3.5	-1.7	-	4.5	4.1	-
明治安田AM	DC先進国コアファンド《DC・MYコア》	-0.1	7.4	0.7	-3.8	-1.3	0.3	-	3.8	3.7	-
ニッセイAM	DCマーケットフォローバランス《みちしるべ》	0.1	30.7	-0.1	-1.8	-3.8	-	-	5.0	-	-
ニッセイAM	DCおまかせバランスファンド(安定成長)《つみたて上手》	0.0	3.2	0.3	-2.9	-	-	-	-	-	-
ニッセイAM	DCおまかせバランスファンド(成長)《つみたて上手》	0.1	5.2	0.5	-3.3	-	-	-	-	-	-
SOMPO	日米4資産スマートバランス(DC年金)《きんとう君(DC年金)》	0.0	0.1	2.0	-4.9	-1.8	-1.1	-	3.2	2.7	-
AM-One	投資のソムリエ<DC年金>	2.3	383.9	1.0	-10.0	-2.8	-0.2	-	4.1	3.8	-
AM-One	投資のソムリエ<DC年金>リスク抑制型	5.0	422.5	0.9	-8.5	-2.7	-0.3	-	3.6	3.3	-
AM-One	リスク抑制世界8資産バランスF(DC)《しあわせの一歩(DC)》	0.1	3.0	0.9	-8.5	-2.6	-0.3	-	3.7	3.3	-
AM-One	One国際分散投資戦略F(目標リスク8%)〈DC〉《THE GRiPS》	0.4	9.6	2.9	-17.5	-	-	-	-	-	-
AM-One	One国際分散投資戦略F(目標リスク6%)〈DC〉《THE GRiPS》	0.0	8.1	2.2	-13.4	-	-	-	-	-	-
AM-One	One国際分散投資戦略F(目標リスク4%)〈DC〉《THE GRiPS》	0.0	2.4	1.4	-9.2	-	-	-	-	-	-
AM-One	One国際分散投資戦略F(目標リスク2%)〈DC〉《THE GRiPS》	0.1	1.4	0.7	-4.9	-	-	-	-	-	-
	DC専用:アロケーション・TAA型										
三菱UFJ国際投信	DCバランス・イノベーション(KAKUSHIN)	2.0	184.2	0.4	-5.4	-0.8	-0.6	-	3.2	2.9	-
大和AM	DCダイナミック・アロケーションF《DC攻守のチカラ》	0.2	13.8	0.7	-10.7	-1.4	-0.6	-	4.3	3.8	-
明治安田AM	DCグローバルバランスOp.《DC五穀豊穣》	0.2	37.0	2.0	-4.6	3.8	1.8	6.1	10.1	9.7	-
ニッセイAM	DC安定収益追求F《みらいのミカタ》	-0.8	444.9	0.0	-3.1	-1.8	-0.5	-	1.9	2.0	-
AM-One	動的パッケージファンド<DC年金>	0.0	7.3	0.8	-4.4	-1.6	-0.9	-	3.5	3.2	-
	DC専用:国内株式・大型・ブレンド型/割安型/成長型										
野村AM	日本株戦略ファンド(DC)	0.1	81.7	4.2	3.3	6.6	2.3	9.2	17.1	16.9	★★
野村AM	ジャパン・オープン(DC)	0.4	45.7	4.5	4.0	7.4	3.0	9.8	16.3	16.1	★★★
野村AM	リサーチ・アクティブ・オープン(DC)	0.5	306.9	5.9	1.5	8.4	4.0	10.1	17.7	17.2	★★★
野村AM	国内株式アクティブオープン(DC)	2.3	159.7	4.6	4.5	7.9	3.5	10.3	16.3	16.1	★★★
野村AM	DC日本株式アクティブファンド	-0.1	46.3	4.6	4.5	7.9	3.5	10.3	16.3	16.1	★★★
野村AM	世の中を良くする企業ファンド(野村日本株ESG投資)(DC)	1.3	31.4	4.9	-3.8	-	-	-	-	-	-
野村AM	トピックス・インデックス・オープン(DC)	0.9	282.5	4.4	6.6	7.5	3.3	9.4	15.5	15.2	★★★
野村AM	国内株式インデックスファンド・TOPIX(DC)	3.6	805.9	4.4	6.9	7.9	3.8	9.9	15.5	15.2	★★★
野村AM	DC国内株式インデックスF・TOPIX	2.5	263.1	4.4	6.9	7.9	3.8	9.9	15.5	15.2	★★★
野村AM	日経225インデックスファンド(DC)	1.0	100.1	4.7	3.1	7.3	5.1	11.2	18.2	17.2	★★★★
野村AM	DC・JPX日経400ファンド	1.2	17.0	4.5	6.8	8.0	4.0	-	16.0	15.5	★★★
日興AM	TOPIXインデックスF(個人年金)《ゆうちょDC TOPIX》	0.2	13.8	4.4	6.7	7.7	3.6	9.7	15.5	15.2	★★★
日興AM	インデックスファンド日本株式(DC)	-0.9	34.5	4.4	6.8	7.8	3.7	9.8	15.5	15.2	★★★
日興AM	年金インデックスF日本株式(TOPIX連動型)	-1.5	864.6	4.4	6.9	7.9	3.7	9.9	15.5	15.2	★★★
三菱UFJ国際投信	〈DC〉日本株スタイル・ミックス・ファンド《総合力》	2.1	213.1	5.0	3.3	8.6	2.7	9.5	17.4	17.1	★★
三菱UFJ国際投信	J・エクイティ(DC年金向け)	-0.0	2.5	5.5	-1.3	8.5	3.8	10.6	19.5	18.8	★★★
三菱UFJ国際投信	日本株アクティブOp.《ファーブル先生》(DC)	0.5	259.3	5.5	2.1	10.2	3.7	9.6	17.6	17.6	★★
三菱UFJ国際投信	DC日本株ESGアクティブファンド《そだてるみらい》	0.1	3.2	3.3	10.6	-	-	-	-	-	-
三菱UFJ国際投信	〈DC〉TOPIX・ファンド	-0.1	37.7	4.4	6.4	7.3	3.2	9.4	15.5	15.2	★★★
三菱UFJ国際投信	DC国内株式インデックス	4.9	1,323.1	4.4	6.8	7.8	3.7	9.9	15.5	15.2	★★★
三菱UFJ国際投信	トピックスオープン(DC)	0.3	80.2	4.4	6.4	7.3	3.2	9.4	15.5	15.2	★★★
三菱UFJ国際投信	DCトピックスオープン	-0.7	188.7	4.4	6.7	7.7	3.6	9.8	15.5	15.2	★★★
三菱UFJ国際投信	DC年金インデックス(国内株式)	2.2	52.6	4.4	6.9	7.9	-	-	15.5	-	★★★★
三菱UFJ国際投信	〈DC〉インデックスファンド225	-0.6	55.3	4.7	2.8	7.0	4.9	10.8	18.2	17.2	★★★★
三菱UFJ国際投信	インデックス225オープン(DC)	0.4	146.0	4.7	2.9	7.0	4.9	10.8	18.2	17.2	★★★★
三菱UFJ国際投信	DCジャパンESGセレクト・リーダーズインデックス	-0.0	5.0	3.9	3.3	-	-	-	-	-	-
大和AM	DC・バリュー株・オープン《DC底力》	1.4	642.2	3.6	7.6	6.3	0.4	7.6	15.5	15.9	★★
大和AM	DC・SRIファンド	0.0	8.5	4.3	-1.0	4.6	1.0	7.7	16.5	16.5	★
大和AM	DC・トピックス・インデックス(DC)	-0.2	120.2	4.4	6.3	7.3	3.2	9.4	15.5	15.2	★★★
大和AM	DC日本株式インデックス	4.0	969.5	4.4	6.7	7.8	3.6	9.8	15.5	15.2	★★★
大和AM	年金ダイワ日本株式インデックス	0.6	94.4	4.4	6.8	7.9	3.7	9.9	15.5	15.2	★★★
大和AM	DC・ストックインデックス225	0.2	206.6	4.7	2.8	7.1	4.9	10.9	18.3	17.2	★★★★
岡三AM	DC日本連続増配成長株オープン	0.0	0.4	0.0	2.4	2.4	1.7	-	14.4	14.0	★★
岡三AM	インデックス225DCファンド	0.1	29.2	4.7	3.0	7.3	5.3	11.0	18.2	17.2	★★★★

Copyright ©2023 Ibbotson Associates Japan, Inc. 無断転載、複写(コピーなど)、配布、公開を禁じます。

運用会社	ファンド名《愛称》	月間金増減 億円	月末純資産 億円	リターン(%) 1か月	1年	3年(年率)	5年(年率)	10年(年率)	リスク(%) 3年(年率)	5年(年率)	イボットソン・ファンドスターズ
T&D AM	DC アクティブ バリューOp.《DCアクシア》	-0.1	26.4	3.2	7.1	8.0	2.1	9.8	14.4	14.8	★★★
T&D AM	DC 225インデックスファンド	0.1	8.7	4.7	2.8	7.0	4.8	10.8	18.2	17.2	★★★★
明治安田AM	DC日本株式リサーチOp.《DC和太鼓》	0.1	21.9	3.3	-6.6	5.3	0.4	8.4	16.7	16.4	★★
明治安田AM	DC日本株式アルファオープン	-0.2	12.1	4.0	4.3	5.6	1.6	8.1	15.2	14.9	★★
明治安田AM	フコク日本株式ファンド(DC)	0.1	60.3	4.6	6.8	7.4	3.0	9.5	16.4	15.8	★★★
明治安田AM	DC日本株式アクティブポートフォリオ《DC開花宣言》	0.0	4.6	4.8	4.2	7.8	1.5	8.8	16.5	16.2	★★
明治安田AM	DC 明治安田トピックスプラス	0.1	4.8	4.2	7.2	7.2	3.0	9.3	15.5	15.2	★★
明治安田AM	DC・TOPIXオープン	0.1	71.1	4.4	6.8	7.9	3.8	9.8	15.4	15.2	★★★
明治安田AM	DC・TOPIXインデックスファンド	0.3	10.2	4.4	6.8	-	-	-	-	-	–
シュローダー	DCアクティブ日本株式《DC日株》	0.2	35.0	4.8	7.3	7.2	3.0	9.0	15.5	15.4	★★
シュローダー	年金運用ファンド日本株式《年金日株》	0.1	127.0	4.8	7.4	7.2	2.9	9.0	15.6	15.5	★★
ニッセイAM	DC国内株式アクティブ	0.0	6.3	3.0	10.1	6.4	2.5	9.1	18.7	17.8	★★
ニッセイAM	DC日本勝ち組ファンド	-0.0	9.7	5.4	1.2	7.4	4.2	7.9	18.5	17.4	★★
ニッセイAM	DC日本株グロースF	0.1	15.5	5.4	-2.8	4.2	3.5	-	19.1	18.0	★★
ニッセイAM	DC国内株式インデックス	1.6	42.3	4.4	6.8	7.8	3.7	-	15.5	15.2	★★★
ニッセイAM	DC日経225インデックスファンドA	1.4	115.6	4.7	3.2	7.4	5.3	-	18.3	17.2	★★★
ニッセイAM	DC日経225インデックスファンドB	2.2	168.7	4.7	3.2	7.4	5.3	-	18.3	17.2	★★★
ニッセイAM	DCJPX日経400アクティブ	0.5	30.7	4.6	3.8	10.9	4.3	-	17.6	17.6	★★★★
フィデリティ投信	ジャパン・オープン(DC)	-0.1	261.4	4.6	0.9	6.2	3.6	10.6	17.4	17.5	★★★
フィデリティ投信	アクティブ・グロース・ファンド(DC)	4.8	57.1	5.1	0.9	-	-	-	-	-	–
ゴールドマン・S	日本株ファンドDC《牛若丸DC》	0.2	1.1	4.7	-	-	-	-	-	-	–
パインブリッジ	日本株式SRIファンド〈DC〉	-0.0	0.6	4.3	4.8	7.5	3.3	8.7	15.2	15.1	★★★
SOMPO	日本株オープン《むぎわら帽子》(DC年金)	0.0	7.5	4.0	12.4	7.0	2.5	8.6	16.6	16.2	★★
AM-One	日本バリュー株オープン《Vオープン》〈DC年金〉	0.8	131.6	3.5	9.4	8.7	2.2	8.5	16.0	15.9	★★
AM-One	日本株式〈DC年金〉	-0.0	24.6	5.3	2.5	6.9	3.1	9.6	17.5	16.5	★★★
AM-One	日本株式オープン〈DC年金〉	0.5	155.5	3.6	-0.1	8.3	3.6	9.5	15.4	15.3	★★★
AM-One	ジャパン・セレクション〈DC年金〉	0.0	30.8	4.6	1.7	8.3	3.6	9.8	16.2	15.7	★★★
AM-One	One国内株式ESGフォーカスファンド<DC年金>	0.0	0.0	3.5	-	-	-	-	-	-	–
AM-One	国内株式インデックスファンド〈DC年金〉	-1.7	1,134.0	4.4	6.8	7.8	3.7	9.8	15.5	15.2	★★★
AM-One	DC 国内株式インデックスファンド	14.2	835.4	4.4	6.9	7.9	3.7	9.9	15.5	15.2	★★★
AM-One	インデックス マネジメント ファンド 225 (DC)	-0.1	6.3	4.7	2.9	7.1	4.9	10.8	18.2	17.2	★★★★
AM-One	日経平均F<DC年金>	0.0	11.3	4.7	3.2	7.4	5.2	-	18.3	17.2	★★★
東京海上AM	セレクション・日本株	1.0	352.0	5.0	0.4	7.9	4.2	11.2	17.4	17.0	★★★★
しんきんAM	フコクSRI(社会的責任投資)ファンド(DC)	0.0	65.2	3.7	4.4	6.3	3.0	9.5	15.8	15.6	★★★
しんきんAM	DC日経225株式ファンド	0.2	5.7	4.7	3.2	7.4	-	-	18.2	-	★★★
三井住友トラスト	DC ファンダメンタル・バリュー ファンド	0.2	35.8	4.3	12.3	12.8	5.4	9.7	16.0	15.8	★★★★
三井住友トラスト	DCリサーチ・グロース ファンド	-0.0	24.8	3.9	-1.3	5.1	0.6	7.8	17.8	16.8	★
三井住友トラスト	DC日本株式エクセレント・フォーカス	0.4	208.5	5.2	2.6	9.8	3.8	10.2	17.8	17.4	★★★
三井住友トラスト	DCグッドカンパニー(社会的責任投信)【DC】	0.3	133.2	4.0	2.0	4.7	0.3	8.2	16.5	16.4	★
三井住友トラスト	DC日本株式ESGセレクト・リーダーズインデックスF	0.5	7.1	3.9	3.3	-	-	-	-	-	–
三井住友トラスト	DC日本株式インデックス・オープン	-0.4	123.3	4.4	6.3	7.3	3.2	9.4	15.5	15.2	★★★
三井住友トラスト	DC 日本株式インデックスファンド	0.0	6.5	4.4	6.4	7.4	3.3	9.5	15.5	15.2	★★★
三井住友トラスト	DC日本株式インデックスファンドL	2.5	1,244.4	4.4	6.8	7.8	3.7	10.0	15.5	15.2	★★★
三井住友トラスト	DC日本株式インデックスファンドA	0.1	15.2	4.4	6.6	7.6	3.5	9.7	15.5	15.2	★★★
三井住友トラスト	DC日本株式インデックス・オープンS	0.6	172.7	4.4	6.8	7.8	3.7	9.9	15.5	15.2	★★★
三井住友トラスト	インデックスコレクション (国内株式)	1.8	505.8	4.4	6.8	7.9	3.7	9.9	15.5	15.2	★★★
ラッセル	日本株式ファンド(DC向け)	0.9	88.1	4.6	6.7	8.2	3.4	9.9	15.7	15.8	★★★
ラッセル	国内株式マルチ・マネージャーF	-0.1	14.1	4.6	7.1	8.6	-	-	15.7	-	★★★★
朝日ライフAM	DC日経平均ファンド	0.1	13.3	4.7	3.0	7.3	5.2	11.1	18.1	17.1	★★★★
日立投資顧問	国内株式インデックスF(DC)	0.8	246.6	4.4	6.9	7.9	3.7	9.9	15.5	15.2	★★★
三井住友DS	DC国内株式アクティブS	0.1	5.9	3.0	1.8	8.1	2.3	8.9	15.9	15.5	★★
三井住友DS	DC日本株式リサーチファンド	0.1	28.4	3.0	1.8	8.3	2.5	8.8	15.9	15.4	★★
三井住友DS	バリュー株式年金ファンド	2.4	123.6	4.9	11.5	8.9	1.3	9.3	16.5	16.5	★★★
三井住友DS	日本株式ファンド	2.0	286.4	4.1	9.5	12.1	6.3	10.9	15.4	15.3	★★★★★
三井住友DS	DC日本バリュー株ファンド《DC黒潮》	2.9	498.3	3.6	9.3	11.5	5.1	9.9	14.8	15.1	★★★★
三井住友DS	DC日本株式アクティブF	0.0	11.3	4.3	5.1	10.8	4.9	-	16.5	16.1	★★★★
三井住友DS	日本株式インデックス年金ファンド	0.0	325.6	4.4	6.7	7.8	3.7	9.8	15.5	15.2	★★★
三井住友DS	DC年金日本株式225ファンド	-0.3	85.7	4.7	2.7	7.0	4.8	10.9	18.3	17.3	★★★★
スパークス	厳選投資ファンド(DC)	0.2	32.4	4.3	-4.6	-	-	-	-	-	–
SBI AM	TOPIX100・インデックスF〈DC年金〉	0.2	107.9	4.9	5.8	8.6	4.9	9.7	15.7	15.0	★★★★
キャピタル	日本株式ファンド(DC年金用)	0.0	0.1	4.6	-	-	-	-	-	-	–
	DC専用:国内株式・中小型・ブレンド型/割安型/成長型/その他										
野村AM	リアルグロース・オープン(DC)	0.5	15.1	5.1	14.8	5.9	-	-	25.3	-	★★★
野村AM	マイストーリー・日本株100(確定拠出)	0.1	6.4	4.7	7.7	8.8	3.0	9.7	15.6	16.2	★★★
三菱UFJ国際投信	〈DC〉日本株オープン「35」	0.2	10.3	7.8	7.5	13.9	6.2	13.5	20.9	20.8	★★★★
大和AM	DC・ジャパン・オープン《DC・D.J.オープン》	0.0	17.0	5.6	-2.3	6.4	1.6	11.0	17.1	17.8	★★★
大和AM	DC・アクティブ・ニッポン(DC)《DC武蔵》	-0.0	8.1	5.6	-2.6	4.1	0.1	8.7	16.7	16.6	★★
大和AM	DC 中小型株ファンド	-0.2	14.5	5.3	18.1	17.0	8.8	16.1	23.2	21.6	★★★★★
明治安田AM	DC中小型株式オープン	0.2	28.2	4.4	15.3	6.8	0.6	11.5	18.8	18.2	★★★
シュローダー	日本ファンド(DC)	1.5	160.1	4.2	10.6	8.4	1.8	11.1	15.8	16.1	★★★
AM-One	日本成長株ファンド〈DC年金〉	2.9	311.3	4.9	3.7	3.8	0.8	15.4	25.1	23.2	★★★
AM-One	日本の成長力α<DC年金>	0.0	20.6	5.0	4.6	4.6	-	-	25.1	-	★★
東京海上AM	ジャパン・オーナーズ株式オープン(確定拠出年金)	0.0	0.0	3.3	0.7	-	-	-	-	-	–
ポートフォリア	みのりの投信(DC)《みのりのDC》	0.3	26.1	2.0	13.3	1.1	-4.8	-	12.8	15.1	★
	DC専用:国内株式・特定地域・セクター型/その他										
野村AM	大塚グループ株式F(DC)<大塚HD、アース製薬株式>	0.1	9.0	-3.3	6.5	-4.1	-1.7	5.0	24.3	24.8	–
野村AM	クスリのアオキホールディングス株式F(DC)	0.0	1.0	-4.9	6.1	2.5	-	-	30.6	-	–
大和AM	DC 静岡ベンチマーク・ファンド	0.0	5.8	4.5	3.5	5.2	1.4	8.7	19.3	18.5	–
AM-One	ファンド・コロワイド(DC年金)	0.0	2.7	3.3	10.6	-6.6	-3.9	6.7	35.9	30.8	–
東京海上AM	東海3県ファンド(DC)	0.2	28.7	5.0	1.4	4.9	0.0	8.2	17.5	17.8	–
三井住友トラスト	DC 日産株ファンド	0.1	28.7	10.7	-23.0	-8.1	-15.0	-4.3	39.9	33.2	–

Copyright ©2023 Ibbotson Associates Japan, Inc. 無断転載、複写(コピーなど)、配布、公開を禁じます。

運用会社	ファンド名《愛称》	月間金増減 億円	月末純資産 億円	リターン(%) 1か月	1年	3年(年率)	5年(年率)	10年(年率)	リスク(%) 3年(年率)	5年(年率)	イボットソン・ファンドスターズ
三井住友DS	DCトヨタ自動車／トヨタグループ株式ファンド	0.5	73.1	6.1	-11.5	8.6	2.7	8.7	22.3	21.0	-
レオス	ひふみ年金	6.1	560.4	2.8	0.8	4.6	1.1	-	15.4	16.0	★★★
	DC専用：外国株式・世界型/世界型（円ヘッジ）										
野村AM	マイストーリー・株100(DC)	0.0	11.0	5.8	1.9	7.0	3.3	8.9	16.1	15.9	★★★★
野村AM	グローバル・バリュー・オープン(DC)	0.4	62.5	2.2	7.6	14.1	11.0	12.8	16.8	16.3	★★★★★
野村AM	世界SRI(社会的責任投資)インデックスF(DC)	2.6	69.2	3.1	2.5	14.7	12.4	13.3	18.5	17.3	★★★★★
野村AM	世界好配当株投信(DC)	2.7	212.5	1.2	10.3	13.5	9.9	11.5	17.9	16.9	★★★★
野村AM	DC世界株式トレンドファンド《DC先見の明》	-0.0	0.9	2.5	2.9	-	-	-	-	-	-
野村AM	DCテンプルトン・トータル・リターン A	0.0	0.1	4.8	-8.7	-7.1	-5.5	-2.4	8.4	8.0	★
野村AM	DCテンプルトン・トータル・リターン B	-0.0	0.6	1.8	6.4	-0.1	-0.4	1.9	7.4	8.4	★★
日興AM	DC世界株式・厳選投資ファンド《DCフューチャー・クオリティ》	0.1	0.8	1.3	3.8	-	-	-	-	-	-
三菱UFJ国際投信	<DC>ベイリーG世界長期成長株F	3.6	149.0	15.9	-8.0	12.5	-	-	31.3	-	★★
三菱UFJ国際投信	<DC>ベイリーG ESG世界株F《DCポジティブ・チェンジ》	0.6	10.2	8.4	7.0	-	-	-	-	-	-
フィデリティ投信	グローバル・エクイティOp.A(限定ﾍｯｼﾞ/DC)	-0.0	56.5	5.0	-8.7	5.1	4.8	8.0	18.6	16.8	★★★★
フィデリティ投信	グローバル・エクイティOp.B(ﾍｯｼﾞ無/DC)	0.4	174.6	4.4	4.2	11.9	8.9	11.6	19.0	18.0	★★★★
フィデリティ投信	世界割安成長株投信(DC)《テンバガー・ハンター》	1.5	20.4	4.4	12.3	-	-	-	-	-	-
ゴールドマン・S	ビッグデータ・ストラテジー(グローバル株式)DC	0.0	36.2	5.3	7.6	12.2	-	-	20.4	-	★★★
ピクテ投信	グローバル・インカム株式F DC《グロインDC》	0.2	6.9	-2.5	14.2	5.8	8.8	-	18.4	15.5	★★★
AM-One	Oneグローバル中小型長期成長株F<DC年金>	0.2	13.9	4.7	-2.8	7.5	-	-	22.1	-	★★
AM-One	OneグローバルESG厳選株F<DC年金>	0.6	30.9	0.6	-0.9	-	-	-	-	-	-
ブラックロック	ヘルスサイエンス・DCファンド	0.2	11.7	-3.1	18.6	13.7	-	-	15.9	-	★★★★★
ブラックロック	世界株式インパクト投資F(DC)《明日をつくる》	0.7	2.4	2.7	1.3	-	-	-	-	-	-
アムンディ	DCファンド 世界株式・気候変動対応	0.1	3.2	4.1	4.8	-	-	-	-	-	-
アムンディ	DCファンド 世界株式・次世代教育関連	0.0	1.2	4.7	4.7	-	-	-	-	-	-
三井住友トラスト	DC脱炭素関連 世界株式戦略ファンド	0.1	0.5	6.3	-	-	-	-	-	-	-
三井住友トラスト	DC次世代通信関連 世界株式戦略ファンド	0.0	0.4	7.6	-	-	-	-	-	-	-
三井住友DS	グローバル株式年金ファンドA(ﾍｯｼﾞ付)	-0.0	30.3	5.5	-12.8	3.6	3.5	7.0	21.3	18.5	★★★
三井住友DS	グローバル株式年金ファンドB(ﾍｯｼﾞ無)	0.2	55.7	4.7	1.5	11.1	8.2	11.1	20.5	18.7	★★★
お金のデザイン	THEOグロースF(世界の株式中心)	0.3	12.6	4.4	4.9	11.0	7.2	-	18.1	16.9	★★★
Tロウ・プライスF	世界厳選成長株式F(DC)	1.4	111.9	5.7	-2.8	-	-	-	-	-	-
	DC専用：外国株式・世界型（除く日本）/世界型（除く日本、円ヘッジ）/北米型/その他										
野村AM	外国株式インデックスF・MSCI-KOKUSAI(DC)	29.6	4,298.0	3.8	5.4	13.9	10.8	13.3	19.7	18.3	★★★★★
野村AM	DC外国株式インデックスF・MSCI－KOKUSAI	25.8	1,893.7	3.8	5.4	13.9	10.8	13.2	19.7	18.3	★★★★★
日興AM	インデックスファンド海外株式ﾍｯｼﾞ無(DC)	7.3	1,299.4	3.8	5.5	14.0	10.9	13.3	19.7	18.3	★★★★★
日興AM	インデックスファンド海外株式ﾍｯｼﾞ有(DC)	1.6	160.5	4.6	-8.2	6.3	6.3	9.1	19.3	17.0	★★★★★
三菱UFJ国際投信	〈DC〉海外株式オープン	0.3	133.3	4.0	7.3	10.0	6.5	8.4	16.6	15.6	★★
三菱UFJ国際投信	〈DC〉外国株式インデックスファンド	2.3	309.3	3.7	4.8	13.1	10.1	12.5	19.7	18.3	★★★
三菱UFJ国際投信	DC海外株式インデックスファンド	15.2	1,339.0	3.8	5.4	13.8	10.8	13.2	19.7	18.3	★★★★
三菱UFJ国際投信	DC年金インデックス(先進国株式)	5.2	145.7	3.8	5.5	13.9	-	-	19.7	-	★★★★
三菱UFJ国際投信	DC先進国株式ESGリーダーズインデックスファンド	0.0	10.2	3.6	3.7	-	-	-	-	-	-
大和AM	投信倶楽部外国株式インデックス	0.5	122.4	3.7	4.6	12.8	9.9	12.3	19.7	18.3	★★★
大和AM	DC外国株式インデックス	12.7	1,877.4	3.8	5.4	13.7	10.7	13.1	19.8	18.3	★★★★
大和AM	DC海外株式インデックスファンド	0.6	81.1	3.8	5.4	13.7	10.7	13.2	19.8	18.3	★★★★
大和AM	DCダイワS&P500インデックス	0.8	6.8	2.7	-	-	-	-	-	-	-
岡三AM	DC米国連続増配成長株オープン	0.0	0.7	-0.1	2.9	11.6	10.0	-	17.5	16.3	★★★★
明治安田AM	DC外国株式リサーチOp.《DCジェットストリーム》	0.7	207.1	3.5	0.1	12.0	9.8	12.5	19.4	18.1	★★★
シュローダー	DCアクティブ外国株式《DC外株》	0.3	69.3	3.3	3.5	14.1	9.7	11.9	18.8	17.9	★★★
ニッセイAM	DCﾊﾟﾄﾅﾑ・グローバル・コア株式	1.1	334.6	2.5	0.5	7.5	5.8	9.8	20.5	19.0	★★
ニッセイAM	DCニッセイグローバルESGフォーカスファンド	0.0	0.6	3.6	-6.0	-	-	-	-	-	-
ニッセイAM	DC外国株式インデックス	11.1	1,019.6	3.8	5.4	13.8	10.8	-	19.7	18.3	★★★★
フィデリティ投信	海外株式・ファンド(DC年金)	0.2	35.5	5.0	1.9	9.7	8.5	11.3	22.0	20.2	★★
AM-One	外国株式オープン〈DC年金〉	1.0	799.9	5.8	7.2	11.4	8.4	11.3	19.8	18.2	★★★
AM-One	外国株式インデックスファンド〈DC年金〉	12.8	3,327.5	3.8	5.3	13.7	10.7	13.2	19.8	18.3	★★★★
AM-One	DC 先進国株式インデックスファンド	2.2	165.5	3.8	5.5	13.9	-	-	19.8	-	★★★★
AM-One	One DC 米国株式(S&P500)インデックスファンド	0.0	0.0	2.7	-	-	-	-	-	-	-
東京海上AM	セレクション・外国株	-0.7	415.0	5.0	-0.7	10.1	9.9	12.0	19.2	18.1	★★★
UBS AM	DC 海外株式ファンド	0.2	67.2	4.6	7.2	14.5	9.8	11.2	20.7	19.5	★★★
ステート・S	DC外国株式インデックス・オープン	0.0	282.0	3.7	4.6	13.0	10.0	12.5	19.7	18.3	★★★
ステート・S	DCグローバル株式インデックス・オープン	0.0	3.6	3.7	5.3	13.8	10.8	13.2	19.8	18.3	★★★★★
三井住友トラスト	DC外国株式インデックス・オープン	2.7	529.9	3.7	4.8	13.0	10.1	12.5	19.7	18.2	★★★
三井住友トラスト	DC 外国株式インデックスファンド	1.0	230.7	3.7	4.8	13.1	10.1	12.6	19.7	18.3	★★★
三井住友トラスト	DC外国株式インデックスファンドL	8.8	1,285.2	3.8	5.4	13.8	10.8	13.3	19.7	18.3	★★★★★
三井住友トラスト	インデックスコレクション（外国株式）	7.0	761.9	3.8	5.5	13.9	10.9	13.3	19.7	18.3	★★★★★
三井住友トラスト	DC米国株式インデックス・オープン(S&P500)	-0.7	15.9	2.7	3.6	-	-	-	-	-	-
三井住友トラスト	DC外国株式ESGリーダーズインデックスF	0.3	19.9	3.7	4.0	-	-	-	-	-	-
ラッセル	外国株式ファンド(DC向け)	4.3	334.3	3.9	5.6	14.1	9.9	12.8	19.8	18.2	★★★
日立投資顧問	外国株式インデックスF(DC)	2.3	573.6	3.8	5.4	13.8	10.8	13.2	19.7	18.3	★★★★
三井住友DS	DC外国株式アクティブ	0.1	21.4	4.8	1.7	11.2	8.8	11.4	21.1	19.2	★★
三井住友DS	インターナショナル株式ファンド	-0.3	693.4	5.9	-3.8	12.6	11.4	15.3	20.4	19.4	★★★★★
三井住友DS	DC海外株式アクティブファンド	7.8	828.4	5.9	-3.6	12.9	11.6	15.5	20.4	19.4	★★★★★
三井住友DS	DC外国株式インデックスファンドS	8.8	2,203.7	3.8	5.5	13.9	10.9	13.3	19.8	18.3	★★★★★
レオス	ひふみワールド年金	0.5	3.0	5.2	5.4	-	-	-	-	-	-
	DC専用：外国株式・新興国型（複数国/地域）/中国圏										
野村AM	新興国株式インデックスファンド(DC)	8.9	561.0	7.1	1.6	7.4	1.9	5.2	19.2	19.0	★★★★
三菱UFJ国際投信	DC新興国株式インデックスファンド	3.6	482.4	7.2	1.3	7.1	1.8	5.2	19.3	19.1	★★★
大和AM	DCダイワ新興国株式ファンダメンタル・インデックスF	0.3	28.6	6.0	2.8	7.7	2.2	4.7	20.4	19.6	★★★
岡三AM	DCチャイナ・ロード	-0.0	0.9	12.0	-0.3	1.6	-2.3	7.5	24.4	22.4	★★★
AM-One	新興国株式インデックスファンド〈DC年金〉	1.2	128.9	7.1	0.7	5.7	0.9	4.7	19.6	19.3	★★★
AM-One	DC 新興国株式インデックスファンド	1.1	10.8	7.2	1.1	6.1	-	-	19.6	-	★★★
三井住友トラスト	DC新興国株式インデックス・オープン	1.5	207.6	7.1	1.2	7.1	1.9	5.2	19.2	19.0	★★★★
三井住友DS	DCニュー・チャイナ・ファンド	0.7	14.9	9.3	-2.6	7.0	0.3	7.3	23.7	22.1	★★★

Copyright ©2023 Ibbotson Associates Japan, Inc. 無断転載、複写（コピーなど）、配布、公開を禁じます。

運用会社	ファンド名《愛称》	月間金増減 億円	月末純資産 億円	リターン(%) 1か月	1年	3年(年率)	5年(年率)	10年(年率)	リスク(%) 3年(年率)	5年(年率)	イボットソン・ファンドスターズ
	DC専用:国内短期金融資産/国内債券・中長期型/その他										
野村AM	日本債券オープン(DC)	0.0	146.2	-0.3	-5.4	-2.6	-1.0	0.3	2.1	2.0	★★★
野村AM	日本債券ファンド(DC)	-0.5	147.8	-0.3	-5.6	-2.5	-1.0	0.3	2.0	2.0	★★★
野村AM	日本国債インデックスF(DC)	0.2	63.6	-0.4	-5.4	-2.8	-1.2	0.3	2.0	2.0	★★
野村AM	国内債券インデックスF・NOMURA-BPI総合(DC)	0.6	651.9	-0.3	-5.0	-2.4	-0.9	0.5	1.9	1.9	★★★★
野村AM	DC国内債券インデックスF・NOMURA－BPI総合	-0.5	171.2	-0.3	-5.0	-2.4	-0.9	0.4	1.9	1.9	★★★★
日興AM	日本債券インデックスF(個人年金)《ゆうちょDC 日本債券》	0.1	5.2	-0.3	-4.9	-2.5	-1.0	0.2	1.8	1.9	★★★
日興AM	インデックスファンド日本債券(DC)	-0.2	29.3	-0.3	-4.8	-2.4	-0.9	0.4	1.8	1.9	★★★★
三菱UFJ国際投信	〈DC〉日本債券ファンド	0.1	19.0	-0.4	-5.7	-3.0	-1.4	0.2	2.0	2.0	★★
三菱UFJ国際投信	〈DC〉日本債券インデックスファンド	0.0	53.8	-0.3	-5.3	-2.8	-1.3	0.1	1.9	1.9	★★
三菱UFJ国際投信	DC国内債券インデックスファンド	-0.5	1,163.5	-0.3	-4.9	-2.4	-0.9	0.4	1.9	1.9	★★★★
三菱UFJ国際投信	国内債券インデックスファンド(DC)	1.6	499.4	-0.3	-4.9	-2.4	-0.9	0.5	1.9	1.9	★★★★
大和AM	投信倶楽部マネー	0.0	0.1	0.0	0.0	0.0	0.0	0.0	0.0	0.0	-
大和AM	DC 物価連動国債ファンド	-0.5	18.1	-0.5	1.9	0.9	0.0	0.5	2.2	1.9	-
大和AM	DCマネー・ポートフォリオ	0.6	41.5	0.0	0.0	0.0	0.0	-	0.0	0.0	-
大和AM	投信倶楽部日本債券インデックス	0.1	85.7	-0.3	-5.3	-2.8	-1.3	0.1	1.9	1.9	★
大和AM	DC日本債券インデックス	0.4	140.4	-0.3	-5.1	-2.6	-1.1	0.3	1.9	1.9	★★★
明治安田AM	DC日本債券オープン《DCしあわせ宣言》	0.4	173.7	-0.3	-6.9	-2.5	-0.8	0.7	2.4	2.3	★★★★
明治安田AM	フコク日本債券ファンド(DC)	0.1	43.5	-0.4	-5.6	-2.9	-1.4	0.2	1.8	1.9	★★
明治安田AM	DC日本債券パッシブF	0.1	11.8	-0.3	-4.9	-2.4	-0.9	-	1.8	1.9	★★★
シュローダー	年金運用ファンド日本債券《年金日債》	-0.3	124.8	-0.2	-6.0	-2.2	-0.6	0.7	2.1	2.1	★★★★★
ニッセイAM	DC国内債券アクティブ	-0.0	14.5	-0.3	-4.9	-2.7	-1.3	0.2	1.9	2.0	★★
ニッセイAM	DC国内債券インデックス	0.1	99.8	-0.3	-4.9	-2.5	-1.0	0.3	1.9	1.9	★★★
ニッセイAM	DC日本債券インデックス	0.7	39.9	-0.3	-5.0	-2.4	-0.9	-	1.9	1.9	★★★
AM-One	DC 国内債券インデックスファンド	1.0	36.7	-0.3	-4.9	-2.4	-0.9	0.3	1.8	1.9	★★★
AM-One	国内債券インデックスファンド〈DC年金〉	-0.7	171.2	-0.3	-5.1	-2.6	-1.0	0.3	1.8	1.9	★★★
東京海上AM	セレクション・日本債券	-0.2	153.8	-0.3	-5.8	-2.9	-1.3	0.1	1.9	1.9	★
東京海上AM	セレクション・物価連動国債《うんよう博士》	-4.0	35.6	0.3	3.5	1.4	0.4	0.5	2.1	1.8	-
東京海上AM	セレクション・日本債券インデックス	0.5	50.6	-0.3	-4.9	-2.4	-0.9	0.4	1.8	1.9	★★★★
三井住友トラスト	DC日本債券インデックス・オープン	-0.0	5.7	-0.3	-5.3	-2.8	-1.3	0.1	1.8	1.9	★★
三井住友トラスト	DC日本債券インデックス・オープンS	-2.9	1,220.0	-0.3	-5.0	-2.4	-0.9	0.4	1.8	1.9	★★★★
三井住友トラスト	DC 日本債券インデックスファンド	-0.1	25.1	-0.3	-5.2	-2.7	-1.2	0.2	1.8	1.9	★★
三井住友トラスト	DC日本債券インデックスファンドL	4.4	585.0	-0.3	-4.9	-2.4	-0.9	0.5	1.9	1.9	★★★★
三井住友トラスト	DC日本債券インデックス・オープンP	-14.8	872.3	-0.3	-4.9	-2.4	-0.9	0.5	1.8	1.9	★★★★
三井住友トラスト	インデックスコレクション (国内債券)	0.1	491.4	-0.3	-4.9	-2.4	-0.9	0.5	1.8	1.9	★★★★
ラッセル	DC国内債券F(運用会社厳選型)	-0.0	7.2	-0.1	-4.1	-2.2	-0.9	-	1.8	1.8	★★★
日立投資顧問	国内債券インデックスF(DC)	-0.4	129.3	-0.3	-5.0	-2.4	-0.9	0.5	1.8	1.9	★★★★
三井住友DS	DC国内債券アクティブ	-0.0	4.2	-0.3	-5.4	-2.8	-1.4	0.1	1.9	1.9	★
三井住友DS	日本債券年金ファンド	0.1	59.8	-0.2	-5.1	-2.5	-1.1	0.4	1.9	1.9	★★★
三井住友DS	DC年金日本債券ファンド	0.0	15.2	-0.2	-4.9	-2.6	-1.2	0.3	1.8	1.8	★★★
三井住友DS	日本債券ファンド	-0.0	5.4	-0.2	-4.9	-2.3	-0.7	0.6	1.9	1.9	★★★★
	DC専用:外国債券・世界型/世界型(除く日本)/(円ヘッジ)含む										
野村AM	外国債券アクティブファンド(DC)	0.2	7.7	1.2	0.9	1.7	1.9	3.4	6.0	5.3	★★★★★
野村AM	DC・PIMCO・世界インカム戦略ファンド(ﾍｯｼﾞ有)	1.1	16.0	2.0	-8.5	-1.6	-0.2	-	7.6	6.0	★★★★★
野村AM	DC・PIMCO・世界インカム戦略F(ﾍｯｼﾞ無)	-0.1	10.8	0.2	6.5	-	-	-	-	-	-
野村AM	外国債券パッシブファンド(確定拠出年年金)	-0.0	15.3	1.2	-2.4	1.1	1.5	3.1	5.8	5.2	★★★★
野村AM	外国債券インデックスファンド(DC)	4.3	586.5	1.2	-2.1	1.3	1.7	3.3	5.8	5.2	★★★★★
野村AM	DC外国債券インデックスF	3.2	236.1	1.2	-2.1	1.3	1.7	3.3	5.8	5.2	★★★★★
日興AM	円キャッシュプラス・高金利先進国債券F《DC円キャッシュプラス》	0.1	19.7	1.9	-8.6	-4.3	-	-	4.8	-	★★★
日興AM	海外債券インデックスF(個人年金)《ゆうちょDC 海外債券》	0.2	7.7	1.2	-2.2	1.2	1.6	3.0	5.8	5.2	★★★★
日興AM	インデックスファンド海外債券ﾍｯｼﾞ無(DC)	5.2	439.4	1.2	-2.1	1.3	1.7	3.3	5.8	5.2	★★★★
日興AM	インデックスファンド海外債券ﾍｯｼﾞ有(DC)	1.9	68.2	1.4	-14.0	-5.3	-1.8	0.0	5.5	5.0	★★★★
三菱UFJ国際投信	〈DC〉海外債券オープン	0.1	27.4	1.2	-2.2	0.4	0.8	2.1	5.9	5.2	★★
三菱UFJ国際投信	グローバル・ソブリンオープン(DC年金向け)	-0.0	29.3	1.0	-3.0	-0.1	0.6	1.8	5.6	4.8	★★★
三菱UFJ国際投信	〈DC〉外国債券インデックスファンド	0.2	40.5	1.1	-2.7	0.7	1.1	2.7	5.8	5.2	★★★
三菱UFJ国際投信	外国債券オープン(DC)	0.3	67.2	1.1	-2.9	0.4	0.8	2.3	5.8	5.2	★★★
三菱UFJ国際投信	DC海外債券インデックスファンド	2.1	329.6	1.1	-2.2	1.2	1.6	3.2	5.8	5.2	★★★★
三菱UFJ国際投信	DC年金インデックス(先進国債券)	1.3	26.0	1.1	-2.1	1.3	-	-	5.8	-	★★★
大和AM	投信倶楽部外国債券インデックス	0.6	175.6	1.1	-2.6	0.7	1.1	2.7	5.8	5.2	★★★
大和AM	DC 外国債券インデックス	2.7	1,552.0	1.2	-2.2	1.2	1.6	3.2	5.8	5.2	★★★★
岡三AM	DCワールド・ソブリンインカム	-0.0	1.1	1.7	-4.1	-0.7	-0.1	1.6	5.4	4.7	★★
明治安田AM	DC外国債券オープン《DC夢実現》	0.3	101.0	1.2	-2.4	0.7	1.0	2.6	5.7	5.1	★★★
ニッセイAM	DC ﾊﾟﾄﾅﾑ・グローバル債券	0.0	34.2	1.1	-2.8	0.5	0.6	2.2	5.7	5.1	★★
ニッセイAM	DC外国債券インデックス	0.7	50.5	1.2	-2.2	1.2	1.6	-	5.8	5.2	★★★
ドイチェAM	グローバル公益債券ファンドDC A(ﾍｯｼﾞ有)	0.0	0.1	2.5	-13.8	-4.9	-1.8	0.1	9.7	7.9	★★★★
ドイチェAM	グローバル公益債券ファンドDC B(ﾍｯｼﾞ無)	0.0	0.2	1.9	-0.8	1.9	2.4	4.5	8.7	7.5	★★★★
ゴールドマン・S	DCガリレオ	-0.2	18.7	1.2	-10.1	-4.5	-2.2	-1.6	4.0	3.8	★★★
AM-One	高格付インカムOp.〈DC〉《ハッピークローバーDC》	-0.0	25.4	2.8	1.8	2.7	1.2	1.3	9.3	8.1	★★
AM-One	ジャナス グローバル債券コアプラスF〈DC年金〉	0.0	1.9	1.1	-2.3	2.1	1.5	-	4.8	4.2	★★★
AM-One	外国債券インデックスファンド〈DC年金〉	-0.1	132.7	1.2	-2.2	1.1	1.6	3.2	5.8	5.2	★★★★
AM-One	DC 先進国債券インデックスファンド	0.2	16.5	1.2	-2.1	1.3	-	-	5.8	-	★★★
東京海上AM	セレクション・外国債券	0.2	133.9	1.5	-3.3	0.4	1.1	2.4	6.2	5.5	★★★
東京海上AM	セレクション・外国債券インデックス	1.1	81.9	1.2	-2.2	1.2	1.6	3.1	5.8	5.1	★★★★
ステート・S	DC 外国債券インデックス・オープン	0.3	165.5	1.1	-2.6	0.8	1.2	2.8	5.8	5.2	★★★
ステート・S	DCグローバル債券インデックス・オープン	0.0	0.7	1.2	-2.2	1.1	1.6	3.1	5.8	5.2	★★★★
三井住友トラスト	DC外国債券インデックス・オープン	-0.1	69.8	1.1	-2.6	0.7	1.1	2.7	5.8	5.1	★★★
三井住友トラスト	DC 外国債券インデックスファンド	-0.0	49.4	1.1	-2.6	0.8	1.2	2.7	5.7	5.1	★★★
三井住友トラスト	DC外国債券インデックスファンドL	0.3	381.0	1.2	-2.1	1.2	1.6	3.2	5.8	5.1	★★★★
三井住友トラスト	インデックスコレクション (外国債券)	0.6	240.1	1.2	-2.1	1.3	1.7	3.3	5.8	5.1	★★★★
ラッセル	DC外国債券F(運用会社厳選型)	0.1	8.2	1.3	-0.1	1.5	1.5	-	5.6	5.2	★★★
日立投資顧問	外国債券インデックスF(DC)	0.1	155.1	1.2	-2.1	1.3	1.7	3.2	5.7	5.1	★★★★

Copyright ©2023 Ibbotson Associates Japan, Inc. 無断転載、複写(コピーなど)、配布、公開を禁じます。

運用会社	ファンド名《愛称》	月間金増減 億円	月末純資産 億円	リターン(%) 1か月	1年	3年(年率)	5年(年率)	10年(年率)	リスク(%) 3年(年率)	5年(年率)	イボットソン・ファンドスターズ
三井住友DS	DC外国債券アクティブ	0.1	39.9	1.2	-2.5	0.7	0.9	2.3	5.7	5.0	★★★
三井住友DS	インターナショナル債券ファンド	0.7	38.6	1.0	-2.5	0.9	1.1	2.6	5.8	5.2	★★★
三井住友DS	DC外国債券インデックスファンドS	-0.3	495.9	1.2	-2.2	1.2	1.6	3.2	5.8	5.1	★★★★
SBI AM	PIMCO 世界債券アクティブファンド(DC)	0.5	12.7	1.1	1.8	2.5	-	-	7.3	-	★★★★
お金のデザイン	THEOインカムF(世界の債券中心)	0.1	5.4	0.4	0.7	2.5	3.7	-	5.9	5.2	★★★★
	DC専用:外国債券・ハイイールド型/その他										
ゴールドマン・S	世界債券オープンA(限定ﾍｯｼﾞ有/DC)	0.2	33.8	1.2	-13.5	-4.9	-2.1	-0.2	5.0	4.5	-
ゴールドマン・S	世界債券オープンB(ﾍｯｼﾞ無/DC)	-0.1	45.1	0.8	-3.4	0.5	0.9	2.5	4.9	4.4	-
AM-One	USハイイールドファンド〈DC年金〉	1.0	61.0	1.5	4.3	5.7	5.2	7.1	12.7	10.9	★★★
	DC専用:外国債券・新興国型・グローバル										
野村AM	新興国債券インデックスファンド(DC)	2.8	120.0	1.6	-7.9	-2.4	0.4	3.2	11.1	9.9	★★★
野村AM	DC新興国債券(現地通貨建て)インデックスファンド	0.1	7.1	2.7	4.5	0.8	0.4	1.0	11.0	10.9	★★★
三菱UFJ国際投信	DC新興国債券インデックスファンド	1.4	156.8	2.7	4.4	0.8	0.4	0.9	10.9	10.9	★★★
大和AM	DCダイワ新興国債券インデックスF	1.1	125.9	2.8	4.0	0.6	0.3	0.9	10.8	10.8	★★★
三井住友トラスト	DC新興国債券インデックス・オープン	0.6	98.8	3.0	4.6	0.6	0.3	0.9	11.0	10.8	★★★
	DC専用:国内REIT										
野村AM	J-REITファンド(DC)	3.9	705.7	-2.3	-0.1	-1.9	5.8	9.4	18.4	15.2	★★★★★
三菱UFJ国際投信	〈DC〉J-REITファンド	0.7	155.8	-2.8	-2.3	-2.8	4.4	7.3	16.7	14.0	★★★★
三菱UFJ国際投信	〈DC〉J-REITインデックスファンド	0.5	21.0	-3.2	-2.7	-2.9	4.6	7.4	18.2	15.1	★★★
大和AM	DC・J-REITオープン	-0.0	175.5	-3.2	-3.1	-3.2	4.2	7.1	18.1	15.0	★★
大和AM	DCダイワJ-REITアクティブファンド	0.0	8.3	-3.4	-3.4	-1.7	5.3	8.4	17.7	14.7	★★★★★
岡三AM	DC日本Jリートオープン	0.0	0.2	-3.2	-2.0	-2.9	4.0	-	17.8	14.7	★★
明治安田AM	明治安田DC・J-REITアクティブ	0.0	0.4	-2.9	-2.5	-	-	-	-	-	-
ニッセイAM	DC J-REITインデックスファンド	0.0	21.3	-3.2	-3.0	-3.1	4.2	7.1	17.8	14.8	★★
ニッセイAM	DCJ-REITインデックスファンドA	-0.1	52.2	-3.2	-2.7	-2.8	4.5	-	17.8	14.8	★★★
ニッセイAM	DCJ-REITインデックスファンドB	0.4	30.6	-3.2	-2.7	-2.8	4.5	-	17.8	14.8	★★★
AM-One	J-REITアクティブファンド〈DC年金〉	-0.1	29.8	-2.9	-2.4	-3.6	4.0	7.3	17.1	14.3	★★★
AM-One	DC 国内リートインデックスファンド	0.4	28.1	-3.2	-2.7	-2.6	4.7	7.4	17.8	14.8	★★★★
AM-One	J-REIT インデックスファンド〈DC年金〉	0.1	178.2	-3.2	-3.0	-3.0	4.3	7.2	17.9	14.8	★★★
AM-One	Jリートインデックスファンド(DC)	0.0	1.5	-3.2	-3.0	-3.2	4.2	-	18.2	15.1	★★
	DC専用:外国REIT・世界型										
野村AM	世界REITインデックスファンド(DC)	2.2	457.0	5.9	-0.2	5.0	7.3	8.5	23.6	19.8	★★★★
三菱UFJ国際投信	〈DC〉先進国REITインデックスファンド	0.2	81.4	6.7	-0.2	5.6	7.4	8.4	24.4	20.4	★★★
三菱UFJ国際投信	<DC>次世代REITオープン	0.0	0.0	5.4	-	-	-	-	-	-	-
大和AM	DC・グローバルREITアクティブ・ファンド	0.2	6.7	6.6	0.5	8.2	10.2	-	22.4	18.6	★★★★★
大和AM	DC・グローバルREITインデックスファンド	0.5	124.7	6.7	0.0	5.8	7.6	8.2	24.5	20.5	★★★
岡三AM	DCグローバル・リート・セレクション	-0.0	1.3	5.2	1.2	3.0	5.3	6.7	24.9	20.4	★★
AM-One	ワールドREITアクティブF〈DC〉《世界のハッピー・オーナー》	0.1	15.4	6.6	-1.6	3.5	5.3	6.7	24.4	20.0	★★★
AM-One	外国リートインデックスF<DC年金>《世界不動産物語》	0.1	5.0	6.7	-0.3	5.3	7.1	-	24.4	20.5	★★★
AM-One	DC 先進国リートインデックスファンド	0.2	26.3	6.7	0.1	5.7	-	-	24.4	-	★★★
三井住友DS	DCグローバル・リートOp.《世界ビルコレクション》	-0.1	3.9	5.4	1.6	2.1	3.5	5.0	25.5	20.9	★★
	DC専用:オルタナティブ										
野村AM	DC世界分散投資戦略ファンド《DCグローバル・ビュー》	0.0	0.2	3.1	-	-	-	-	-	-	-
	【上場投資信託(ETF)】 ETF:国内株式 TOPIX										
野村AM	NEXT FUNDS《TOPIX ETF》	-109.8	165,465.0	4.4	6.9	7.9	3.8	10.0	15.5	15.2	★★★
日興AM	上場インデックスF《上場TOPIX》	0.0	76,648.0	4.4	6.9	7.9	3.8	10.0	15.5	15.2	★★★
三菱UFJ国際投信	MAXIS トピックス上場投信	-18.2	24,589.8	4.4	6.9	7.9	3.8	10.0	15.5	15.2	★★★
農中全共AM	上場投信 TOPIX	-23.9	1,504.7	4.4	6.9	7.9	-	-	15.5	-	★★★★
AM-One	One ETF トピックス	-9.7	4,464.1	4.4	6.9	7.9	3.8	-	15.5	15.2	★★★
ブラックロック	iシェアーズ・コア TOPIX ETF	258.6	8,931.8	4.4	6.9	7.9	3.8	-	15.5	15.2	★★★
大和AM	iFreeETF TOPIX(年4)	0.0	538.1	4.4	6.9	-	-	-	-	-	-
	ETF:国内株式 日経225										
野村AM	NEXT FUNDS《日経 225 ETF》	-240.9	74,466.5	4.7	3.3	7.4	5.3	11.2	18.3	17.2	★★★★
日興AM	上場インデックスF《上場225》	51.9	35,480.3	4.7	3.2	7.4	5.2	11.2	18.3	17.2	★★★★
日興AM	上場インデックスF《上場日経225(ミニ)》	30.5	110.5	4.7	3.1	7.3	5.2	-	18.3	17.2	★★★
三菱UFJ国際投信	MAXIS 日経225上場投信	52.3	17,588.6	4.7	3.2	7.4	5.3	11.2	18.3	17.2	★★★★
農中全共AM	上場投信 日経225	22.6	1,785.4	4.7	3.3	7.5	-	-	18.3	-	★★★
AM-One	One ETF 日経225	22.1	3,329.2	4.7	3.3	7.4	5.3	-	18.3	17.2	★★★★
ブラックロック	iシェアーズ・コア 日経225 ETF	122.4	9,465.2	4.7	3.4	7.5	5.3	11.3	18.3	17.2	★★★★★
三井住友DS	SMDAM 日経225上場投信	-18.8	811.6	4.7	3.2	7.5	5.3	-	18.3	17.2	★★★★
大和AM	iFreeETF 日経225(年4)	14.8	213.5	4.7	3.3	-	-	-	-	-	-
	ETF:国内株式 ほか大型株										
野村AM	NEXT FUNDS《日経300ETF》	0.0	29.4	4.3	5.5	8.4	4.8	10.0	15.2	14.8	★★★★
野村AM	NEXT FUNDS《TOPIX Core 30 ETF》	0.0	28.2	6.2	6.0	9.9	5.8	9.1	16.2	15.5	★★★★
野村AM	NEXT FUNDS《JPX日経400ETF》	-0.3	11,829.4	4.5	6.9	8.0	4.1	-	16.0	15.5	★★★
野村AM	NEXT FUNDS《企業価値ETF》	0.0	72.4	4.5	4.9	8.2	4.6	-	16.0	15.5	★★★★
野村AM	NEXT FUNDS《日本株女性活躍ETF》	2.7	72.0	3.5	2.6	5.4	-	-	15.7	-	★
野村AM	NEXT FUNDS《株主還元70ETF》	1.2	131.2	2.0	11.5	9.2	-	-	16.0	-	★★★
野村AM	NEXT FUNDS 日本株高配当70連動型ETF	-29.0	721.6	3.7	13.6	8.6	2.6	-	17.2	16.9	★★★
野村AM	NEXT FUNDS《日経高配当株50ETF》	6.4	661.1	3.5	23.4	15.1	5.9	-	17.5	16.9	★★★★★
野村AM	NEXT FUNDS《日株ESGリーダーズETF》	0.0	18.5	4.4	3.8	-	-	-	-	-	-
野村AM	NEXT FUNDS 日本株ESGコアETF	-140.4	413.8	4.8	-	-	-	-	-	-	-
日興AM	上場インデックスF《上場TOPIX(除く金融)》	0.2	8.8	4.3	4.9	7.1	3.7	-	15.6	15.3	★★★
日興AM	上場インデックスF《上場JPX日経400》	-29.5	3,003.3	4.5	6.9	8.1	4.2	-	16.0	15.5	★★★
日興AM	上場インデックスF《上場日本経済貢献》	0.0	31.2	3.1	9.3	10.4	6.6	-	15.0	14.2	★★★★★
日興AM	上場インデックスF《上場高配当》	3.2	168.8	3.3	15.9	10.5	4.6	10.4	16.7	15.4	★★★★★
日興AM	上場インデックスF《上場高配当低ボラティリティ》	0.0	19.0	2.2	8.6	3.9	0.6	-	15.8	15.7	★
三菱UFJ国際投信	MAXIS JPX日経インデックス400上場投信	-0.3	5,954.6	4.5	7.0	8.1	4.2	-	16.0	15.5	★★★★
三菱UFJ国際投信	MAXIS JAPAN 設備・人材積極投資企業200《前向き日本》	0.0	43.9	5.2	3.8	7.5	3.9	-	16.5	16.0	★★★
三菱UFJ国際投信	MAXIS トピックス(除く金融)上場投信	0.0	24.2	4.5	4.8	7.0	-	-	15.6	-	★★★

Copyright ©2023 Ibbotson Associates Japan, Inc. 無断転載、複写(コピーなど)、配布、公開を禁じます。

運用会社	ファンド名《愛称》	月間金増減 億円	月末純資産 億円	リターン(%) 1か月	1年	3年(年率)	5年(年率)	10年(年率)	リスク(%) 3年(年率)	5年(年率)	イボットソン・ファンドスターズ
三菱UFJ国際投信	MAXISカーボン・エフィシェント日本株上場投信	0.0	33.5	4.5	6.4	-	-	-	-	-	-
大和AM	上場投信・TOPIX Ex-Financials	0.0	335.2	4.4	4.8	7.0	3.6	-	15.7	15.3	★★★
大和AM	上場投信-FTSE Blossom Japan Index	0.0	45.9	4.3	5.5	8.8	4.6	-	16.1	15.8	★★★★
大和AM	上場投信-MSCI日本株人材設備投資指数	0.0	488.1	4.3	4.3	8.0	5.1	-	15.4	15.2	★★★★★
大和AM	上場投信-MSCI日本株女性活躍指数(WIN)	0.0	14.0	3.6	2.7	5.5	3.5	-	15.8	15.3	★★★
大和AM	上場投信-MSCIジャパンESGセレクト・リーダーズ指数	-2.3	214.4	3.9	3.4	7.5	4.9	-	15.5	15.1	★★★★
大和AM	上場投信-TOPIX高配当40指数	-36.6	220.0	3.0	17.2	14.0	6.0	-	16.6	15.9	★★★★★
農中全共AM	上場投信 JPX日経400	19.7	477.6	4.5	6.9	8.1	-	-	15.9	-	★★★★
農中全共AM	上場投信 TOPIX Ex-Financials	0.0	137.3	4.4	4.9	7.1	3.7	-	15.6	15.2	★★★
農中全共AM	上場投信 S&P/JPXカーボン・エフィシェント指数	0.0	318.3	4.4	6.3	-	-	-	-	-	-
AM-One	One ETF JPX日経400	0.0	1,992.8	4.5	6.9	8.0	4.1	-	16.0	15.5	★★★
AM-One	One ETF JPX/S&P 設備・人材投資指数	-9.8	518.9	3.1	9.3	10.4	6.6	-	15.0	14.2	★★★★★
AM-One	One ETF ESG	0.0	93.6	4.3	5.6	8.8	4.6	-	16.1	15.8	★★★★
ブラックロック	iシェアーズ JPX日経400 ETF	80.3	2,788.4	4.5	7.0	8.1	4.1	-	16.0	15.5	★★★
ブラックロック	iシェアーズ MSCI 日本株最小分散 ETF	3.7	86.0	2.1	7.6	2.9	1.8	-	13.4	12.5	★★
ブラックロック	iシェアーズ MSCI ジャパン高配当利回り ETF	85.8	507.0	3.1	10.8	10.7	4.1	-	15.7	15.3	★★★★
ブラックロック	iシェアーズ JPX/S&P 設備・人材投資 ETF	0.0	118.8	3.1	9.3	10.4	6.5	-	15.0	14.2	★★★★★
ブラックロック	iシェアーズ MSCI ジャパンSRI ETF	0.0	12.7	4.7	-	-	-	-	-	-	-
三井住友トラスト	SMT ETFカーボン・エフィシェント日本株	0.0	10.9	4.4	6.4	-	-	-	-	-	-
三井住友DS	SMDAM トピックス上場投信	-17.7	367.9	4.4	6.8	7.9	-	-	15.5	-	★★★
グローバルX	GX MSCI ガバナンス・クオリティ-日本株式 ETF	0.0	17.0	5.0	0.7	-	-	-	-	-	-
グローバルX	GX MSCI 気候変動対応-日本株式 ETF	0.0	2.2	4.4	-	-	-	-	-	-	-
グローバルX	GX グローバルリーダーズ ESG-日本株式 ETF	1.9	51.4	3.1	2.4	-	-	-	-	-	-
グローバルX	GX Morningstar 高配当 ESG-日本株式 ETF	0.0	16.8	3.5	-	-	-	-	-	-	-
	ETF:国内株式 中小型株										
野村AM	NEXT FUNDS《ラッセル野村小型コアETF》	0.0	10.6	2.4	8.6	4.6	0.1	9.2	15.4	15.6	★★
三菱UFJ国際投信	MAXIS JPX 日経中小型株指数上場投信	0.0	34.4	3.6	7.3	6.0	1.7	-	18.7	18.0	★★★
AM-One	One ETF JPX日経中小型	0.0	36.1	3.5	7.2	6.0	1.8	-	18.7	18.0	★★★
AM-One	One ETF 高配当日本株	-6.7	194.8	2.9	15.3	9.5	4.0	-	15.4	15.2	★★★★★
シンプレクス	東証スタンダードTOP20ETF	0.0	6.5	2.1	-4.1	1.2	-4.7	9.0	23.6	22.4	★★
シンプレクス	東証グロース・コアETF	-0.9	23.5	9.8	-5.1	0.6	-7.2	10.2	37.4	33.6	★
シンプレクス	東証マザーズETF	-2.3	149.9	6.4	2.9	-1.6	-9.6	-	34.8	31.0	★
グローバルX	GX フィンテック-日本株式 ETF	0.0	3.7	5.2	2.1	-	-	-	-	-	-
グローバルX	GX クリーンテック ESG-日本株式 ETF	0.0	31.6	8.2	2.0	-	-	-	-	-	-
グローバルX	GX 中小型リーダーズ ESG-日本株式 ETF	0.0	5.1	3.6	7.9	-	-	-	-	-	-
グローバルX	GX MSCIスーパーディビィデンド-日本株式 ETF	51.5	286.1	3.2	17.5	-	-	-	-	-	-
	ETF:国内株式 特定地域/セクター/その他										
野村AM	'NEXT FUNDS《銀行業ETF》	145.0	1,004.1	5.8	36.8	17.0	4.3	6.7	20.9	20.0	-
野村AM	NEXT FUNDS 食品(TOPIX-17)ETF	-0.3	5.9	1.0	9.4	3.5	-0.9	7.8	14.5	13.7	-
野村AM	NEXT FUNDS エネルギー資源(TOPIX-17)ETF	-0.4	5.1	3.4	19.5	10.9	-0.4	4.2	25.9	26.4	-
野村AM	NEXT FUNDS 建設・資材(TOPIX-17)ETF	0.0	6.8	5.1	5.5	3.4	-1.2	8.8	17.3	17.1	-
野村AM	NEXT FUNDS 素材・化学(TOPIX-17)ETF	2.1	12.9	5.5	0.0	3.0	0.5	10.6	15.1	15.9	-
野村AM	NEXT FUNDS 医薬品(TOPIX-17)ETF	3.8	14.5	-3.6	18.2	2.1	4.3	9.4	21.1	20.4	-
野村AM	NEXT FUNDS 自動車・輸送機(TOPIX-17)ETF	0.0	33.9	5.5	-7.6	7.8	1.4	7.1	21.0	19.3	-
野村AM	NEXT FUNDS 鉄鋼・非鉄(TOPIX-17)ETF	0.2	5.6	9.9	24.1	14.8	0.1	5.2	25.9	25.0	-
野村AM	NEXT FUNDS 機械(TOPIX-17)ETF	-0.1	7.9	8.5	4.8	8.2	1.1	9.5	20.4	21.2	-
野村AM	NEXT FUNDS 電機・精密(TOPIX-17)ETF	3.5	18.6	9.4	-2.7	10.1	6.6	13.3	21.5	20.2	-
野村AM	NEXT FUNDS 情報通信・サービス他(TOPIX-17)ETF	0.0	13.1	3.5	5.4	7.7	6.6	13.9	15.1	15.1	-
野村AM	NEXT FUNDS 電力・ガス(TOPIX-17)ETF	0.1	14.9	1.3	13.6	-0.2	-0.9	3.1	17.3	16.4	-
野村AM	NEXT FUNDS 運輸・物流(TOPIX-17)ETF	-0.1	15.9	-0.6	14.4	0.3	-0.4	6.6	22.7	19.3	-
野村AM	NEXT FUNDS 商社・卸売(TOPIX-17)ETF	0.0	13.5	2.2	23.3	17.9	11.0	12.9	19.7	17.8	-
野村AM	NEXT FUNDS 小売(TOPIX-17)ETF	0.0	5.0	0.4	12.2	6.2	2.6	9.7	13.9	13.8	-
野村AM	NEXT FUNDS 銀行(TOPIX-17)ETF	8.2	29.4	5.9	37.0	16.9	4.2	6.6	21.1	20.2	-
野村AM	NEXT FUNDS 金融(除く銀行)(TOPIX-17)ETF	0.2	10.8	1.2	10.4	11.1	5.7	10.0	17.5	16.8	-
野村AM	NEXT FUNDS 不動産(TOPIX-17)ETF	2.8	7.4	0.4	2.4	-2.1	-0.8	3.0	23.9	20.9	-
三菱UFJ国際投信	MAXIS S&P東海上場投信	0.0	48.5	5.2	-0.2	4.7	0.3	8.7	19.2	18.2	-
グローバルX	GX デジタル・イノベーション-日本株式 ETF	-1.4	10.2	4.4	4.5	-	-	-	-	-	-
グローバルX	GX eコマース-日本株式 ETF	0.0	10.1	4.2	-11.4	-	-	-	-	-	-
グローバルX	GX ロボティクス&AI-日本株式 ETF	0.0	8.8	11.7	2.6	-	-	-	-	-	-
グローバルX	GX バイオ&メドテック-日本株式 ETF	0.0	6.5	0.2	-2.3	-	-	-	-	-	-
グローバルX	GX ゲーム&アニメ-日本株式 ETF	0.0	9.2	3.1	12.5	-	-	-	-	-	-
グローバルX	GX 半導体関連-日本株式 ETF	0.0	39.4	11.4	2.2	-	-	-	-	-	-
グローバルX	GX レジャー&エンターテインメント-日本株式 ETF	0.0	4.4	3.6	0.0	-	-	-	-	-	-
グローバルX	GX メタルビジネス-日本株式 ETF	0.0	3.0	7.2	8.8	-	-	-	-	-	-
グローバルX	GX 新成長インフラ-日本株式 ETF	0.0	3.3	3.3	-	-	-	-	-	-	-
グローバルX	GX テック・トップ20-日本株式 ETF	-4.2	9.3	8.4	-	-	-	-	-	-	-
グローバルX	GX 日経225 カバード・コール ETF(プレミアム再投資型)	0.0	5.1	2.4	-	-	-	-	-	-	-
	ETF:外国株式										
野村AM	NEXT FUNDS《NASDAQ-100ETF》	0.0	499.3	6.9	-6.4	16.2	15.9	20.7	22.4	21.1	★★★★★
野村AM	NEXT FUNDS《NYダウ30種ETF》	0.7	152.4	-0.2	11.4	13.2	10.8	15.3	20.3	18.6	★★★★
野村AM	NEXT FUNDS《米株NASDAQ(ヘッジ有)ETF》	2.8	65.7	8.3	-	-	-	-	-	-	-
野村AM	NEXT FUNDS《NF・米国株NYダウ(ヘッジ有)ETF》	-0.4	89.4	1.1	-	-	-	-	-	-	-
野村AM	NEXT FUNDS《外国株式(ﾍｯｼﾞ無)ETF》	12.2	322.0	3.8	5.4	13.9	10.9	-	19.7	18.3	★★★★★
野村AM	NEXT FUNDS《外国株式(ﾍｯｼﾞ有)ETF》	-1.2	48.2	4.7	-8.9	6.2	6.3	-	19.6	17.2	★★★★★
野村AM	NEXT FUNDS《NF米株S&P500ヘッジ有ETF》	-9.6	298.1	3.9	-11.5	-	-	-	-	-	-
野村AM	NEXT FUNDS《NF米株S&P500ヘッジETF》	-3.4	63.5	2.7	3.8	-	-	-	-	-	-
野村AM	NEXT FUNDS《NF米株SP500ESGETF》	0.0	59.2	2.9	4.0	-	-	-	-	-	-
野村AM	NEXT FUNDS《欧州株ユーロ・ストックス50ﾍｯｼﾞ有ETF》	0.0	6.2	7.9	-	-	-	-	-	-	-
野村AM	NEXT FUNDS《ドイツ株式DAXﾍｯｼﾞ有ETF》	0.2	10.6	7.3	-	-	-	-	-	-	-
日興AM	上場インデックスF《上場S&P500米国株ﾍｯｼﾞ有》	-16.4	503.8	4.1	-11.9	6.6	-	-	20.0	-	★★★★
日興AM	上場インデックスF《上場ダウ平均米国株(ﾍｯｼﾞ有)》	-2.7	321.6	1.1	-5.1	-	-	-	-	-	-

Copyright ©2023 Ibbotson Associates Japan, Inc. 無断転載、複写(コピーなど)、配布、公開を禁じます。

運用会社	ファンド名《愛称》	月間金増減 億円	月末純資産 億円	リターン(%) 1か月	1年	3年(年率)	5年(年率)	10年(年率)	リスク(%) 3年(年率)	5年(年率)	イボットソン・ファンドスターズ
日興AM	上場インデックスF《上場NASDAQ100米国株/ﾍｯｼﾞ無》	0.8	61.9	6.9	-6.6	-	-	-	-	-	-
日興AM	《上場ダウ平均米国株ﾍｯｼﾞ無》	-0.6	1.5	-0.2	-	-	-	-	-	-	-
日興AM	上場インデックスF《上場NASDAQ100米国株/ﾍｯｼﾞ有》	-10.7	206.3	8.4	-20.8	-	-	-	-	-	-
三菱UFJ国際投信	MAXIS 海外株式 (MSCIコクサイ)	0.0	141.4	3.8	5.4	13.8	10.7	13.1	19.7	18.2	★★★★
三菱UFJ国際投信	MAXIS 米国株式(S&P500)	6.1	403.0	2.7	3.8	15.0	-	-	19.5	-	★★★★
三菱UFJ国際投信	MAXIS 全世界株式(オール・カントリー)	6.1	218.3	4.2	4.9	12.6	-	-	18.5	-	★★★★
三菱UFJ国際投信	MAXISナスダック100上場投信	-3.8	158.8	7.0	-6.5	-	-	-	-	-	-
三菱UFJ国際投信	MAXIS米国株式(S&P500)上場投信(ﾍｯｼﾞ有)	-9.5	237.1	4.0	-11.9	-	-	-	-	-	-
三菱UFJ国際投信	MAXISナスダック100上場投信(ﾍｯｼﾞ有)	-18.1	78.5	8.2	-21.1	-	-	-	-	-	-
大和AM	iFreeETF NASDAQ100(ﾍｯｼﾞ有)	-2.7	66.1	8.3	-23.5	-	-	-	-	-	-
大和AM	iFreeETF NASDAQ100(ﾍｯｼﾞ無)	-1.5	39.4	6.9	-9.2	-	-	-	-	-	-
ブラックロック	iシェアーズ S&P 500 米国株 ETF	9.1	478.2	2.8	3.9	15.0	12.9	-	19.6	18.2	★★★★★
ブラックロック	iシェアーズ・コア MSCI 先進国株(除く日本) ETF	1.3	136.9	3.6	5.4	13.7	10.7	-	19.6	18.1	★★★★
ブラックロック	iシェアーズ ロボティクス ETF	0.0	18.8	9.3	1.4	14.0	-	-	25.2	-	★★★
ブラックロック	iシェアーズ S&P500 米国株 ETF(ﾍｯｼﾞ有)	-48.9	597.9	4.0	-11.6	-	-	-	-	-	-
シンプレクス	Simple-X《NYダウETF》	0.0	15.3	-0.3	10.2	11.7	8.8	12.4	20.3	18.5	★★★
グローバルX	GX 自動運転&EV ETF	0.5	3.4	14.6	-	-	-	-	-	-	-
グローバルX	GX NASDAQ100・カバード・コール ETF	0.9	9.7	4.7	-	-	-	-	-	-	-
グローバルX	GX S&P500配当貴族ETF	9.2	9.2	-	-	-	-	-	-	-	-
	ETF:新興国株式										
野村AM	NEXT FUNDS《中国株式・上証50ETF》	-0.6	29.6	9.4	0.4	6.7	1.4	6.4	20.7	20.9	★★★
野村AM	NEXT FUNDS《新興国株式(ﾍｯｼﾞ無)ETF》	0.0	20.8	7.1	1.6	7.7	-	-	19.2	-	★★★★
野村AM	NEXT FUNDS ブラジル株式指数・ボベスパ	0.0	19.6	4.1	17.9	-2.1	-1.3	-1.0	39.2	36.9	★★★
野村AM	NEXT FUNDS ロシア株式指数・RTS	0.0	0.1	-1.9	-99.0	-78.5	-58.0	-35.5	67.4	54.2	-
野村AM	NEXT FUNDS インド株式指数・Nifty50連動型	9.5	195.4	-3.2	8.8	15.9	8.5	9.9	28.2	25.3	★★★★
野村AM	NEXT FUNDS《タイ株SET50ETF》	0.0	7.6	2.7	20.1	5.5	1.3	4.9	28.4	24.6	-
野村AM	NEXT FUNDS《マレーシア株KLCI ETF》	0.0	5.5	2.7	13.4	6.8	0.2	2.3	16.0	14.8	-
日興AM	上場インデックスF《上場パンダ》	0.0	26.7	10.2	-0.2	10.8	3.4	8.6	21.0	21.7	★★★★
三菱UFJ国際投信	MAXIS HuaAn中国株式(上海180A株)	0.0	8.4	8.8	1.3	9.5	-	-	18.9	-	★★★★
大和AM	iFreeETF 中国科創板50(STAR50)	0.0	3.9	8.3	-11.6	-	-	-	-	-	-
大和AM	iFreeETF 中国グレーターベイエリア・イノベーション100(GBA100)	0.0	2.6	9.7	-2.2	-	-	-	-	-	-
AM-One	One ETF 南方 中国A株 CSI500	0.0	6.1	8.5	3.6	14.6	-	-	21.7	-	★★★★★
ブラックロック	iシェアーズ・コア MSCI 新興国株 ETF	0.0	67.6	5.5	1.6	7.8	2.2	-	18.6	18.4	★★★★
	ETF:債券(国内/海外/新興国)										
野村AM	NEXT FUNDS《国内債券ETF》	5.5	561.4	-0.3	-4.9	-2.4	-0.8	-	1.8	1.9	★★★★
野村AM	NEXT FUNDS《外国債券(ﾍｯｼﾞ無)ETF》	1.6	255.9	1.2	-2.1	1.4	1.8	-	5.8	5.2	★★★★
野村AM	NEXT FUNDS《外国債券(ﾍｯｼﾞ有)ETF》	2.2	987.5	1.5	-14.1	-5.3	-1.7	-	5.6	5.1	★★★★
野村AM	NEXT FUNDS《新興国債券(ﾍｯｼﾞ無)ETF》	0.3	24.5	1.6	-7.8	-2.1	-	-	11.1	-	★
日興AM	上場インデックスF《上場米債(ﾍｯｼﾞ無)》	0.2	221.5	0.9	0.9	2.4	4.3	-	6.8	5.8	★★★
日興AM	上場インデックスF《上場米債(ﾍｯｼﾞ有)》	-9.0	524.4	2.2	-14.1	-5.3	-1.7	-	7.2	6.6	★★
ブラックロック	iシェアーズ ユーロ建て投資適格社債 ETF(ﾍｯｼﾞ有)	0.0	0.5	1.1	-12.2	-	-	-	-	-	-
野村AM	NEXT FUNDS《米国社債1-10年(ﾍｯｼﾞ有)ETF》	1.0	134.2	1.6	-9.1	-2.9	-	-	6.4	-	★★★★★
野村AM	NEXT FUNDS《米国債7-10(ﾍｯｼﾞ無)ETF》	-0.4	41.3	0.9	1.0	-	-	-	-	-	-
野村AM	NEXT FUNDS《米国債7-10(ﾍｯｼﾞ有)》ETF	0.0	123.9	2.2	-13.9	-	-	-	-	-	-
日興AM	上場インデックスF《上場外債・毎月》	2.4	323.3	1.1	-2.3	1.1	1.5	3.0	5.8	5.2	★★★★
日興AM	上場インデックスF《上場新興国債》	-0.0	174.2	3.2	6.4	2.1	1.5	2.0	8.8	8.8	★★★
日興AM	上場インデックスファンド豪州国債(ﾍｯｼﾞ有)《上場豪債(ﾍｯｼﾞ有)》	0.0	14.6	4.0	-	-	-	-	-	-	-
日興AM	上場インデックスファンド豪州国債(ﾍｯｼﾞ無)《上場豪債(ﾍｯｼﾞ無)》	0.0	26.1	7.0	-	-	-	-	-	-	-
日興AM	上場インデックスFフランス国債(ﾍｯｼﾞ無)	0.6	3.9	1.9	-	-	-	-	-	-	-
日興AM	上場インデックスFフランス国債(ﾍｯｼﾞ有)	1.0	67.0	1.8	-	-	-	-	-	-	-
ブラックロック	iシェアーズ・コア 米国債7-10年 ETF(ﾍｯｼﾞ有)	31.6	771.4	2.1	-13.9	-5.1	-1.5	-	7.3	6.6	★★★
ブラックロック	iシェアーズ 米国債3-7年 ETF(ﾍｯｼﾞ有)	30.4	37.0	0.8	-	-	-	-	-	-	-
ブラックロック	iシェアーズ 米ドル建て投資適格社債 ETF(ﾍｯｼﾞ有)	3.9	267.7	3.3	-15.0	-5.0	-1.1	-	10.3	8.8	★★
ブラックロック	iシェアーズ 米ドル建てハイイールド社債 ETF(ﾍｯｼﾞ有)	2.4	149.7	2.5	-9.6	-2.2	-0.2	-	11.2	9.2	★★
ブラックロック	iシェアーズ・コア 米国債7-10年 ETF	1.2	321.4	0.6	0.3	2.3	4.3	-	6.9	5.9	★★★★
ブラックロック	iシェアーズ・コア 日本国債 ETF	0.5	182.3	-0.5	-7.0	-	-	-	-	-	-
ブラックロック	iシェアーズ 米国債1-3年 ETF	-19.9	489.5	-1.4	9.3	-	-	-	-	-	-
ブラックロック	iシェアーズ 米国債20年超 ETF(ﾍｯｼﾞ有)	50.1	236.2	5.1	-27.7	-	-	-	-	-	-
ブラックロック	iシェアーズ 米ドル建て新興国債券 ETF(ﾍｯｼﾞ有)	0.8	56.8	2.5	-17.2	-	-	-	-	-	-
ブラックロック	iシェアーズ 米国政府系機関ジニーメイMBS ETF(ﾍｯｼﾞ有)	0.0	6.7	1.9	-10.2	-	-	-	-	-	-
ブラックロック	iシェアーズ 気候リスク調整世界国債 ETF(除く日本・ﾍｯｼﾞあり)	0.0	29.8	1.6	-	-	-	-	-	-	-
ブラックロック	iシェアーズ ドイツ国債 ETF(ﾍｯｼﾞ有)	-206.7	141.0	1.1	-	-	-	-	-	-	-
三菱UFJ国際投信	MAXIS米国国債7-10年上場投信(ﾍｯｼﾞ無)	0.2	50.8	0.9	0.9	-	-	-	-	-	-
三菱UFJ国際投信	MAXIS米国国債7-10年上場投信(ﾍｯｼﾞ有)	0.9	8.5	2.1	-13.7	-	-	-	-	-	-
	ETF:REIT(国内/海外)										
農中全共AM	上場投信 東証REIT Core指数	10.8	420.3	-3.0	-0.9	-2.3	-	-	18.6	-	★★★★
野村AM	NEXT FUNDS《東証REIT ETF》	155.2	4,499.0	-3.2	-2.7	-2.7	4.6	7.6	18.1	15.0	★★★★
野村AM	NEXT FUNDS《外国REIT(ﾍｯｼﾞ無)ETF》	3.2	160.6	6.7	0.3	6.2	8.1	-	24.6	20.6	★★★★
日興AM	上場インデックスF Jリート(東証REIT指数)隔月	22.1	1,969.8	-3.2	-2.8	-2.9	4.6	7.5	18.1	15.0	★★★★
日興AM	上場インデックスF 豪州リート《上場Aリート》	0.5	127.3	11.3	9.5	6.1	5.9	6.9	38.4	30.6	-
日興AM	上場インデックスF《上場Jリート隔月(ミニ)》	25.8	279.5	-3.2	-2.8	-2.9	-	-	18.1	-	★★★
日興AM	上場インデックスF《上場アジアリート》	0.0	39.6	8.0	14.1	2.4	3.6	-	19.7	16.9	-
日興AM	上場インデックスF《上場ESGリート》	-21.1	283.6	-3.3	-3.2	-	-	-	-	-	-
三菱UFJ国際投信	MAXIS Jリート上場投信	43.1	1,647.7	-3.2	-2.7	-2.8	4.6	-	18.1	15.0	★★★
三菱UFJ国際投信	MAXIS 高利回りJリート上場投信	-11.3	212.3	-3.8	-1.7	-0.4	5.8	-	19.9	16.2	★★★★
三菱UFJ国際投信	MAXIS Jリート・コア上場投信	34.7	443.8	-3.0	-0.8	-2.3	-	-	18.6	-	★★★★
大和AM	上場投信-東証REIT指数	74.6	1,920.7	-3.2	-2.7	-2.7	4.7	-	18.1	15.0	★★★★
大和AM	上場投信-東証REIT Core指数	19.4	198.7	-3.0	-0.8	-2.3	-	-	18.6	-	★★★★
農中全共AM	上場投信 東証REIT指数	-26.8	1,808.9	-3.2	-2.8	-2.8	4.6	-	18.1	15.0	★★★
AM-One	One ETF 東証REIT指数	27.9	971.0	-3.2	-2.7	-2.8	-	-	18.1	-	★★★
ブラックロック	iシェアーズ・コア Jリート ETF	36.5	3,068.2	-3.2	-2.7	-2.8	4.7	-	18.1	15.0	★★★★

Copyright ©2023 Ibbotson Associates Japan, Inc. 無断転載、複写(コピーなど)、配布、公開を禁じます。

運用会社	ファンド名《愛称》	月間金増減 億円	月末純資産 億円	リターン(%) 1か月	1年	3年(年率)	5年(年率)	10年(年率)	リスク(%) 3年(年率)	5年(年率)	イボットソン・ファンドスターズ
ブラックロック	iシェアーズ 米国リート ETF	0.0	94.2	6.1	0.1	7.5	10.0	-	23.9	20.5	★★★
ブラックロック	iシェアーズ グリーンJリート ETF	-1.4	61.4	-3.4	-	-	-	-	-	-	-
三井住友DS	SMDAM 東証REIT指数上場投信	22.3	1,005.6	-3.2	-2.7	-2.8	4.6	-	18.0	15.0	★★★★
シンプレクス	東証REIT ETF	-11.2	458.7	-3.2	-2.9	-3.0	-	-	18.1	-	★★★
グローバルX	GX ロジスティクス・J-REIT ETF	13.3	195.2	-3.8	-12.5	-	-	-	-	-	-
グローバルX	GX グリーン・J-REIT ETF	5.7	25.3	-4.0	-	-	-	-	-	-	-
グローバルX	GX ロジスティクス・REIT ETF	-0.5	1.7	10.7	-	-	-	-	-	-	-
	ETF:アロケーション型										
野村AM	NEXT FUNDS《米国バランス保守型ﾍｯｼﾞ有ETF》	0.0	4.7	2.5	-	-	-	-	-	-	-
	ETF:コモディティ(商品)										
野村AM	NEXT FUNDS《金価格連動ETF》	-3.7	98.8	3.9	20.2	11.1	9.7	3.3	12.9	11.5	-
野村AM	NEXT FUNDS《プラチナ先物ETF》	0.0	3.6	-4.7	12.9	6.8	3.4	-2.2	24.0	21.2	-
野村AM	NEXT FUNDS《原油先物ETF》	-0.5	261.9	-1.5	28.4	-2.4	-4.6	-10.1	62.4	52.4	-
シンプレクス	WTI原油価格連動型上場投信	1.0	253.7	-2.1	21.9	2.5	-1.7	-8.0	64.4	53.8	-
	ETF:オルタナティブ										

Copyright ©2023 Ibbotson Associates Japan, Inc. 無断転載、複写(コピーなど)、配布、公開を禁じます。

運用会社	ファンド名《愛称》	月間金増減 億円	月末純資産 億円	リターン(%) 1か月	1年	3年(年率)	5年(年率)	10年(年率)	リスク(%) 3年(年率)	5年(年率)	イボットソン・ファンドスターズ
日興AM	上場インデックスF《上場高配当低ボラβヘッジ》	-4.8	27.4	-1.3	1.8	-3.7	-3.1	-	5.8	5.0	-
三菱UFJ国際投信	MAXIS 日本株高配当70マーケットニュートラル	0.0	54.6	-1.7	3.5	2.2	0.6	-	6.4	5.5	-
グローバルX	GX S&P500・カバード・コール ETF	0.5	4.9	1.8	-	-	-	-	-	-	-
	ETF:トレーディング・ブルベア型										
野村AM	NEXT FUNDS《日経レバレッジ指数ETF》	-1,158.1	4,160.6	9.3	1.4	9.3	5.5	17.0	37.9	35.5	-
野村AM	NEXT FUNDS《日経インバース指数ETF》	-10.2	284.1	-4.8	-7.8	-12.5	-10.0	-15.0	17.9	17.1	-
野村AM	NEXT FUNDS《日経ダブルインバース指数ETF》	332.3	1,527.8	-9.4	-17.8	-27.1	-22.1	-	34.8	33.6	-
野村AM	NEXT FUNDS《JPX日経400ダブルインバース》	0.0	1.3	-8.9	-21.5	-25.8	-18.6	-	31.5	31.1	-
日興AM	上場インデックスF《上場日経2倍》	-12.1	48.4	9.2	2.0	9.1	5.5	-	37.7	35.4	-
三菱UFJ国際投信	ETF VIX短期先物指数	-18.9	283.0	-19.5	-43.5	-37.8	-35.3	-44.6	94.2	82.6	-
大和AM	上場投信-日経平均レバレッジ・インデックス	-14.7	88.0	9.2	1.4	9.6	5.7	-	37.9	35.5	-
大和AM	上場投信-日経平均ダブルインバース・インデックス	5.1	117.2	-9.5	-18.0	-27.1	-22.2	-	34.8	33.6	-
大和AM	上場投信-TOPIXレバレッジ(2倍)指数	-2.0	14.3	8.8	9.8	11.6	3.5	-	31.9	31.2	-
大和AM	上場投信-TOPIXダブルインバース(-2倍)指数	20.1	34.1	-8.8	-21.3	-25.2	-17.7	-	30.7	30.7	-
大和AM	上場投信-日経平均インバース・インデックス	71.0	190.5	-4.8	-8.0	-12.8	-10.2	-	17.8	17.1	-
大和AM	上場投信-TOPIXインバース(-1倍)指数	-6.5	191.6	-4.5	-10.3	-12.1	-8.1	-	15.5	15.5	-
大和AM	JPX日経400レバレッジ・インデックス	0.0	9.3	8.9	9.6	11.8	4.3	-	33.0	31.8	-
大和AM	JPX日経400インバース・インデックス	0.0	2.4	-4.5	-10.5	-12.4	-8.5	-	15.9	15.6	-
大和AM	JPX日経400ダブルインバース・インデックス	0.0	1.6	-8.8	-21.6	-26.2	-18.9	-	31.4	31.0	-
大和AM	iFreeETF NASDAQ100インバース	25.3	182.5	-8.3	14.3	-	-	-	-	-	-
大和AM	iFreeETF NASDAQ100レバレッジ	-9.1	20.0	16.9	-	-	-	-	-	-	-
大和AM	iFreeETF NASDAQ100ダブルインバース	13.5	24.9	-16.1	-	-	-	-	-	-	-
大和AM	iFreeETF S&P500レバレッジ	1.1	1.1	-	-	-	-	-	-	-	-
大和AM	iFreeETF S&P500インバース	1.1	1.1	-	-	-	-	-	-	-	-
シンプレクス	TOPIXブル2倍上場投信	-51.2	92.3	8.8	9.8	11.5	3.5	14.9	31.9	31.3	-
シンプレクス	TOPIXベア上場投信	9.1	52.4	-4.5	-10.3	-12.2	-8.2	-13.6	15.5	15.4	-
シンプレクス	中国H株ブル2倍上場投信	-0.6	21.2	21.4	-16.4	-18.7	-20.7	-8.4	51.3	46.0	-
シンプレクス	中国H株ベア上場投信	0.0	5.6	-12.4	3.6	4.3	5.9	-0.9	32.4	27.2	-
シンプレクス	日経平均ブル2倍上場投信	-225.4	271.6	9.2	1.4	-12.9	-7.8	-	47.9	42.1	-
シンプレクス	日経平均ベア上場投信	55.8	142.1	-4.8	-8.0	-12.7	-10.2	-	17.8	17.0	-
シンプレクス	TOPIXベア2倍上場投信	-1.6	38.4	-8.9	-21.4	-25.0	-17.7	-	30.9	30.8	-
シンプレクス	日経平均ベア2倍上場投信	117.7	407.4	-9.5	-17.8	-26.7	-21.9	-	34.9	33.6	-
シンプレクス	JPX日経400ブル2倍上場投信(レバレッジ)	0.0	2.2	8.5	8.1	10.4	3.2	-	33.0	31.8	-
シンプレクス	JPX日経400ベア上場投信(インバース)	0.0	0.3	-6.8	-17.8	-16.2	-11.1	-	15.9	15.6	-
シンプレクス	JPX日経400ベア2倍上場投信(ダブルインバース)	0.1	3.1	-9.1	-22.2	-26.1	-19.1	-	31.5	30.9	-
楽天投信	楽天ETF-日経レバレッジ指数《225ダブルブル》	-158.9	201.2	9.3	1.7	10.0	6.3	-	37.8	35.4	-
楽天投信	楽天ETF-日経ダブルインバース指数《225ダブルベア》	139.5	337.4	-9.4	-17.4	-26.4	-21.5	-	35.0	33.8	-

Copyright ©2023 Ibbotson Associates Japan, Inc. 無断転載、複写(コピーなど)、配布、公開を禁じます。

＜外国籍投資信託の運用実績　2023年1月末時点＞

ファンド名	通貨	代行金融機関	運用会社	国内純資産（百万円）	基準価額（外貨）	基準価額（円）	騰落率（%）6ヵ月	1年	2年	3年	5年
【株式型】											
グローバル（通常型）											
DWS アーティフィシャル・インテリジェンス ND	(ユーロ)	野村	DWSインベストメント	88	273.41	38,293.8	-4.5	-5.0	-6.5	29.4	72.6
ジャナス・グローバル・テクノロジーF A(円)	(円)	野村	ジャナス・ヘンダーソン	2,060	9,738.00	9,738.0	-5.7	-26.1	-23.6	8.5	37.6
ジャナス・グローバル・テクノロジーF B(米ドル)	(米ドル)	野村	ジャナス・ヘンダーソン	13,309	150.60	19,498.2	-5.7	-11.9	0.9	37.2	83.8
ジャナス・グローバル・ライフサイエンスF A(円)	(円)	野村	ジャナス・ヘンダーソン	1,809	23,025.00	23,025.0	4.7	2.2	-6.8	8.6	11.8
ジャナス・グローバル・ライフサイエンスF B(米ドル)	(米ドル)	野村	ジャナス・ヘンダーソン	3,827	351.86	45,555.3	3.9	19.2	20.7	35.1	46.1
ニッポン・オフショアF- 新興国中小型株式アクティブF 実績分配型A	(円)	SMBC日興	BNYメロン・インベストメント	322	10,804.00	10,804.0	6.1	-0.4	16.8	30.8	7.2
ニッポン・オフショアF- 新興国中小型株式アクティブF 実績分配型B	(円)	SMBC日興	BNYメロン・インベストメント	562	9,918.00	9,918.0	5.8	-0.9	15.8	29.1	4.9
ニッポン・オフショアF- 新興国中小型株式アクティブF 資産形成型A	(円)	SMBC日興	BNYメロン・インベストメント	305	21,898.00	21,898.0	6.1	-0.4	16.9	30.7	8.0
ニッポン・オフショアF- 新興国中小型株式アクティブF 資産形成型B	(円)	SMBC日興	BNYメロン・インベストメント	596	20,613.00	20,613.0	5.8	-0.9	15.8	28.9	5.5
グローバル・M&Aオポチュニティ F 米ドル	(米ドル)	SMBC日興	UBSオコーナー	11,544	111.93	14,491.6	-3.9	12.2	22.4	33.3	-
グローバル・M&Aオポチュニティ F 円（ヘッジ無）	(円)	SMBC日興	UBSオコーナー	21,423	13,507.00	13,507.0	-3.2	12.1	21.6	34.5	-
グローバル・M&Aオポチュニティ F 円（ヘッジ有）	(円)	SMBC日興	UBSオコーナー	10,205	10,745.00	10,745.0	-2.7	-3.2	-4.9	6.6	-
シューローダー BRICエクイティ A(米ドル)	(米ドル)	SMBC日興	シューローダー・インベストメント	1,506	16.40	2,123.2	3.5	-4.7	-13.6	4.4	1.5
シューローダー BRICエクイティ A(円)	(円)	SMBC日興	シューローダー・インベストメント	434	1,398.00	1,398.0	4.4	-18.0	-32.9	-15.7	-22.0
シューローダー グローバル イールド・エクイティ A(米ドル)	(米ドル)	SMBC日興	シューローダー・インベストメント	2,218	18.16	2,350.5	5.6	10.4	44.3	39.0	27.9
シューローダー グローバル イールド・エクイティ A(円)	(円)	SMBC日興	シューローダー・インベストメント	356	1,505.00	1,505.0	6.0	-5.6	11.5	11.7	-2.1
シューローダー グローバル イールド・エクイティ A (ユーロ)	(ユーロ)	SMBC日興	シューローダー・インベストメント	704	26.96	3,776.4	5.4	10.8	44.7	39.3	28.2
シューローダー グローバル イールド・エクイティ A (豪ドル)	(豪ドル)	SMBC日興	シューローダー・インベストメント	1,032	28.21	2,536.9	5.0	11.9	45.3	39.5	28.5
シューローダー グローバル イールド・エクイティ A 毎月(米ドル)	(米ドル)	SMBC日興	シューローダー・インベストメント	273	10.45	1,352.4	5.5	10.2	43.4	36.2	23.4
シューローダー グローバル イールド・エクイティ A 毎月(ヘッジ無)	(円)	SMBC日興	シューローダー・インベストメント	252	1,059.00	1,059.0	5.5	9.8	42.2	35.2	21.9
シューローダー グローバル イールド・エクイティ A 毎月(ユーロ)	(ユーロ)	SMBC日興	シューローダー・インベストメント	93	20.80	2,912.8	5.4	10.8	44.2	37.8	25.7
シューローダー グローバル イールド・エクイティ A 毎月(豪ドル)	(豪ドル)	SMBC日興	シューローダー・インベストメント	92	21.63	1,944.9	4.9	11.8	44.8	38.1	26.2
プレミアムF グローバル・コア株式F 米ドル	(米ドル)	SMBC日興	ブラックロック・ジャパン	10,331	13.51	1,749.1	-0.6	3.0	23.2	36.6	38.1
プレミアムF グローバル・コア株式F 円(ヘッジ有)	(円)	SMBC日興	ブラックロック・ジャパン	1,267	1,198.00	1,198.0	-0.2	-12.4	-5.7	8.2	3.2
フィデリティ グローバル・テーマ・オポチュニティーズF	(米ドル)	SMBC日興	フィデリティ・インターナショナル	12	65.37	8,463.5	-2.8	0.9	17.8	26.0	29.6
ジャナス・グローバル・ライフサイエンスF A(米ドル)	(米ドル)	SMBC日興	ジャナス・ヘンダーソン	15,635	96.94	12,550.8	4.3	19.7	-	-	-
ジャナス・グローバル・ライフサイエンスF A(円)	(円)	SMBC日興	ジャナス・ヘンダーソン	4,779	9,382.00	9,382.0	5.1	2.5	-	-	-
ニュー・メジャー・エコノミーズ・ファンド	(米ドル)	大和	UBSアセット・マネジメント(株)	1,423	7.49	969.7	0.5	-21.5	-21.6	-14.7	-17.4
インベスコF-サステナブル・グローバル・ストラクチャード・エクイティF	(米ドル)	みずほ	インベスコAM(ドイチェラント)	360	60.56	7,840.7	-0.6	9.7	39.5	29.6	36.6
ピクテGセレクション- 好配当世界公共株	(米ドル)	三菱UFJMS	ピクテAM	3,161	6.01	778.1	-7.4	11.3	31.7	13.5	41.8
新興国ハイインカム株式F 米ドル/毎月 M	(米ドル)	三菱UFJMS	ピクテAM	910	12.91	1,671.5	4.7	1.5	20.7	25.2	9.8
BR- 世界株式インカム A(米ドル)	(米ドル)	三菱UFJMS	ブラックロック・インベストメント(UK)	3,908	15.79	2,044.3	-1.0	7.4	33.4	34.3	34.8
日興AMオフショアF- TRP米国コア・グロース株F 米ドル	(米ドル)	三菱UFJMS	日興AM	12,808	11.88	1,538.1	-11.8	-13.3	-2.5	18.2	-
日興AMオフショアF- TRP米国コア・グロース株F 円ヘッジ	(円)	三菱UFJMS	日興AM	957	10,661.00	10,661.0	-11.7	-26.3	-25.7	-7.4	-
マルチ・ストラテジーズTーヌビーン・ダイナミックUSエクイティ・ストラテジー　米ドル（年1）	(米ドル)	三菱UFJMS	損保ジャパン日本興亜AM	2,145	11.76	1,522.6	-5.7	0.3	40.3	39.1	-
マルチ・ストラテジーズTーヌビーン・ダイナミックUSエクイティ・ストラテジー　円ヘッジ（年1）	(円)	三菱UFJMS	損保ジャパン日本興亜AM	1,312	10,936.00	10,936.0	-5.4	-14.1	8.1	9.7	-
ピクテエマージング・マーケッツ	(米ドル)	丸三	ピクテAM	45	566.73	73,374.5	3.5	-9.2	-14.8	8.8	-1.3
GS- nextWIN GSフューチャー・テクノロジー・リーダーズ米ドル	(米ドル)	GSAM	ゴールドマン・サックスAM	166	7.38	955.5	-7.7	-17.3	-	-	-
GS- nextWIN GSフューチャー・テクノロジー・リーダーズ豪ドル(限定ヘッジ)	(豪ドル)	GSAM	ゴールドマン・サックスAM	80	7.11	639.4	-8.9	-19.6	-	-	-
CS・ユニバーサルT(ケイマン)3ーインサイト・アルファ	(米ドル)	クレディ・スイス	ピクテ投信投資顧問	12,984	99.00	12,817.5	-2.5	11.1	-	-	-
UBS エクイティ・シキャブ ー グローバル・エマージング・マーケッツ・オポチュニティー（米ドル）P-acc	(米ドル)	UBS SuMi TRUST	UBSAMスイス	142	146.03	18,906.5	3.4	-6.0	-14.1	11.3	-
UBS エクイティ・シキャブ ー ロング・タ ーム・テーマ（米ドル）P-acc	(米ドル)	UBS SuMi TRUST	UBS AM(アメリカス)	1,220	195.01	25,247.9	1.3	6.0	23.1	45.2	-
UBS Gソリューションズ-グローバル・エクイティ・ダイナミック(ユーロ) F-acc米ドルヘッジ	(米ドル)	UBS SuMi TRUST	UBSAMスイス	8,311	165.41	21,415.6	-2.3	8.4	49.7	53.2	57.4
UBS Gソリューションズ-グローバル・エクイティ・ダイナミック2(ユーロ) F-acc米ドルヘッジ	(米ドル)	UBS SuMi TRUST	UBSAMスイス	32,551	170.87	22,122.5	-2.1	7.8	43.4	50.2	63.5
UBS Gソリューションズ-グローバル・エクイティーFーacc円ヘッジ	(円)	UBS SuMi TRUST	UBSAMスイス	2,536	15,072.00	15,072.0	-1.5	-6.6	16.5	22.7	20.3
UBS Gソリューションズ-グローバル・エクイティ2 F-acc円ヘッジ	(円)	UBS SuMi TRUST	UBSAMスイス	13,432	15,248.00	15,248.0	-1.3	-7.3	11.4	20.6	25.1
UBS ETFs -MSCI ACWI エス・エフ UCITS ETF(米ドルヘッジ)A-acc	(米ドル)	UBS SuMi TRUST	UBSAM(UK)	44,392	182.44	23,620.5	-1.0	6.3	35.6	49.7	67.2
UBS ETFs -MSCI ACWI エス・エフ UCITS ETF（円ヘッジ）A-acc	(円)	UBS SuMi TRUST	UBSAM(UK)	18,040	1,701.71	1,701.7	-0.4	-8.1	7.1	21.8	30.2
UBS キー・セレクション- デジタル・トランスフォーメーション・テーマ（米ドル）- P	(米ドル)	UBS SuMi TRUST	UBSAMスイス	4,152	138.51	17,932.9	-5.7	-10.8	-	-	-
アライアンスB エマージング・マーケッツ・グロース A	(米ドル)	アライアンス・B	アライアンス・バーンスタイン	12	44.81	5,801.6	1.6	0.0	-2.7	24.3	2.9
アライアンスB シキャブ ーインターナショナル・テクノロジー	(米ドル)	アライアンス・B	アライアンス・バーンスタイン	45,729	657.52	85,129.1	-7.1	-11.6	-6.1	54.6	106.2
アライアンスB シキャブ ーインターナショナル・ヘルス・ケア	(米ドル)	アライアンス・B	アライアンス・バーンスタイン	550	588.83	76,235.8	-1.5	12.9	41.1	63.2	94.0
アライアンスB シキャブ ーサステナブル・グローバルシーマティックP AX	(米ドル)	アライアンス・B	アライアンス・バーンスタイン	30	107.45	13,911.6	-5.1	-1.2	16.4	52.4	69.0
ABケイマンT・グローバル・ハイ・インカム・エクイティF 米ドル/米ドル	(米ドル)	アライアンス・B	アライアンス・バーンスタイン	2,167	10.49	1,358.1	0.7	11.9	46.0	37.8	39.8
ABケイマンT・グローバル・ハイ・インカム・エクイティF 米ドル/レアル	(米ドル)	アライアンス・B	アライアンス・バーンスタイン	639	4.59	594.3	6.2	25.8	79.5	26.7	-1.3
ABケイマンT・グローバル・ハイ・インカム・エクイティF 豪ドル/豪ドル	(豪ドル)	アライアンス・B	アライアンス・バーンスタイン	4,568	10.26	922.7	-0.3	10.1	33.3	38.8	14.2
ABケイマンT・グローバル・ハイ・インカム・エクイティF 豪ドル/レアル	(豪ドル)	アライアンス・B	アライアンス・バーンスタイン	232	6.42	577.4	5.8	26.8	78.7	25.6	-2.2
合　計				**323,996**							
グローバル（バランス型）											
野村ドイチェ・グローバルREIT投信 米ドル	(米ドル)	野村	野村AM	3,088	13.80	1,786.7	-8.4	-1.9	34.9	13.9	42.4
野村ドイチェ・グローバルREIT投信 豪ドル	(豪ドル)	野村	野村AM	1,865	9.41	846.2	-9.6	-4.0	20.8	10.3	12.9
野村ドイチェ・グローバルREIT投信 NZドル	(NZドル)	野村	野村AM	364	11.26	927.1	-7.6	-5.9	18.9	6.9	17.2
野村グローバル高配当株プレミアム 米ドル	(米ドル)	野村	野村AM	6,781	9.46	1,224.8	3.1	14.6	46.7	36.1	36.3
野村グローバル高配当株プレミアム 豪ドル	(豪ドル)	野村	野村AM	2,825	7.12	640.3	2.6	13.3	32.7	35.5	11.3
野村世界バランス投資 米ドル建て年4回分配型	(米ドル)	野村	野村AM	887	8.54	1,105.7	-6.1	0.6	12.5	12.9	14.6
野村世界バランス投資 米ドル建て年1回分配型	(米ドル)	野村	野村AM	2,073	11.31	1,464.3	-6.1	0.6	12.6	14.1	16.6
野村世界バランス投資 豪ドル建て年4回分配型	(豪ドル)	野村	野村AM	459	8.38	753.6	-6.5	-0.1	2.2	15.1	-3.9
野村世界バランス投資 豪ドル建て年1回分配型	(豪ドル)	野村	野村AM	976	10.79	970.3	-6.5	-0.2	1.6	14.7	-4.2
ピクテ- 日興ピクテ・グローバル・グローイング・マーケットF	(円)	SMBC日興	ピクテAM	1,473	18,879.00	18,879.0	4.6	13.5	38.9	17.0	-8.8
ニッポン・オフショアF- 日興グローバル財産3分法F・資産形成型 A	(円)	SMBC日興	BNYメロン・インベストメント	2,704	19,085.00	19,085.0	-0.0	1.2	13.0	18.2	23.4
ニッポン・オフショアF- 日興グローバル財産3分法F・資産形成型 B	(円)	SMBC日興	BNYメロン・インベストメント	1,193	17,697.00	17,697.0	-0.2	0.8	12.1	16.7	20.8
ニッポン・オフショアF- 日興グローバル財産3分法F・毎月 A	(円)	SMBC日興	BNYメロン・インベストメント	7,676	4,118.00	4,118.0	-0.0	1.2	13.0	17.3	19.0
ニッポン・オフショアF- 日興グローバル財産3分法F・毎月 B	(円)	SMBC日興	BNYメロン・インベストメント	5,496	3,449.00	3,449.0	-0.2	0.8	12.0	15.8	16.2
ニッポン・オフショアF- GWセレクト・ファンド(ベストナイン)安定型 A	(円)	SMBC日興	BNYメロン・インベストメント	4,866	8,964.00	8,964.0	-0.1	-2.4	-1.1	-1.2	-1.4
ニッポン・オフショアF- GWセレクト・ファンド(ベストナイン)安定型 B	(円)	SMBC日興	BNYメロン・インベストメント	1,799	8,338.00	8,338.0	-0.3	-2.8	-2.0	-2.4	-3.4
ニッポン・オフショアF- GWセレクト・ファンド(ベストナイン)積極型 A	(円)	SMBC日興	BNYメロン・インベストメント	4,486	11,551.00	11,551.0	2.2	1.5	6.4	9.7	8.5
ニッポン・オフショアF- GWセレクト・ファンド(ベストナイン)積極型 B	(円)	SMBC日興	BNYメロン・インベストメント	1,391	10,878.00	10,878.0	2.0	1.1	6.8	9.7	7.5
日興グローバルFーエマージング株式F	(円)	SMBC日興	エドモン・ドゥ・ロスチャイルド(スイス)	72,817	14,329.00	14,329.0	4.5	-1.4	-4.1	18.5	5.2
日興グローバルFーオルタナティブF	(円)	SMBC日興	エドモン・ドゥ・ロスチャイルド(スイス)	234,944	6,541.00	6,541.0	-2.4	-2.9	-3.0	-4.1	-7.0
日興グローバルFーグローバル株式F	(円)	SMBC日興	エドモン・ドゥ・ロスチャイルド(スイス)	422,295	21,491.00	21,491.0	0.5	3.3	26.7	41.3	52.7
日興グローバルFーコモディティF	(円)	SMBC日興	エドモン・ドゥ・ロスチャイルド(スイス)	32,056	10,417.00	10,417.0	-5.5	16.0	61.7	69.3	51.9
日興グローバルFー不動産(REIT)F	(円)	SMBC日興	エドモン・ドゥ・ロスチャイルド(スイス)	51,972	11,758.00	11,758.0	-6.2	-2.0	24.4	9.4	25.9
ピムコLuxT4 ピムコ・トータル・リターンF（米ドル）	(米ドル)	SMBC日興	PIMCO	20,865	79.80	10,331.7	-4.8	2.1	9.8	10.2	21.1
ピムコLuxT4 ピムコ・トータル・リターンF（円）	(円)	SMBC日興	PIMCO	272	7,239.00	7,239.0	-4.1	-12.7	-15.1	-11.5	-6.8
ピムコLuxT4 ピムコ・トータル・リターンF 通貨選択(豪ドル)	(豪ドル)	SMBC日興	PIMCO	3,749	66.27	5,959.7	-4.7	3.0	1.5	15.1	3.1
ピムコLuxT4 ピムコ・トータル・リターンF 通貨選択(米ドル/レアル)	(米ドル)	SMBC日興	PIMCO	1,689	20.63	2,671.0	1.3	17.1	34.1	4.3	-10.8
ピムコLuxT4 ピムコ・トータル・リターンF 通貨選択(豪ドル/レアル)	(豪ドル)	SMBC日興	PIMCO	578	30.06	2,703.3	1.0	18.2	34.4	4.5	-10.3
ピムコLuxT4 ピムコ・トータル・リターンF 通貨選択(トルコリラ)	(トルコリラ)	SMBC日興	PIMCO	3,359	255.97	1,136.5	3.9	-5.8	-41.9	-47.1	-47.8
バークレイズPーグローバルベータ 1 A(分配型・円)	(円)	SMBC日興	バークレイズ・インベストメント・ソリューションズ	113	955.44	955.4	-3.6	-8.7	-7.9	-4.3	-3.0
バークレイズPーグローバルベータ 2 A(分配型・円)	(円)	SMBC日興	バークレイズ・インベストメント・ソリューションズ	83	1,007.24	1,007.2	-3.1	-8.4	-6.4	-1.1	1.8
バークレイズPーグローバルベータ 3 A(分配型・円)	(円)	SMBC日興	バークレイズ・インベストメント・ソリューションズ	170	1,162.37	1,162.4	-1.9	-6.5	-1.6	5.2	9.9
バークレイズPーグローバルベータ 4 A(分配型・円)	(円)	SMBC日興	バークレイズ・インベストメント・ソリューションズ	27	1,587.17	1,587.2	-1.0	-4.6	3.7	12.1	18.6
バークレイズPーグローバルベータ 2 A(分配型・米ドル)	(米ドル)	SMBC日興	バークレイズ・インベストメント・ソリューションズ	92	14.12	1,827.9	-3.9	6.9	20.7	22.9	32.6
バークレイズPーグローバルベータ 3 A(分配型・米ドル)	(米ドル)	SMBC日興	バークレイズ・インベストメント・ソリューションズ	172	13.81	1,787.9	-2.8	8.7	26.7	30.4	42.6

Copyright ©2023 Ibbotson Associates Japan, Inc.　無断転載、複写・複製（コピー）、配布、公開を禁じます。

ファンド名	通貨	代行金融機関	運用会社	国内純資産	基準価額	基準価額	騰落率(%)				
				(百万円)	(外貨)	(円)	6ヵ月	1年	2年	3年	5年
ﾊﾞｰｸﾚｲｽﾞP－グローバルベータ 4 A(分配型・米ﾄﾞﾙ)	(米ﾄﾞﾙ)	SMBC日興	ﾊﾞｰｸﾚｲｽﾞ・ｲﾝﾍﾞｽﾄﾒﾝﾄ・ｿﾘｭｰｼｮﾝｽﾞ	4	19.72	2,553.1	-1.8	10.8	33.5	39.4	54.6
ﾊﾞｰｸﾚｲｽﾞP－マルチマネジャー 1 A(分配型・円)	(円)	SMBC日興	ﾊﾞｰｸﾚｲｽﾞ・ｲﾝﾍﾞｽﾄﾒﾝﾄ・ｿﾘｭｰｼｮﾝｽﾞ	4	945.70	945.7	-2.7	-7.6	-6.8	-3.9	-5.7
ﾊﾞｰｸﾚｲｽﾞP－マルチマネジャー 2 A(分配型・円)	(円)	SMBC日興	ﾊﾞｰｸﾚｲｽﾞ・ｲﾝﾍﾞｽﾄﾒﾝﾄ・ｿﾘｭｰｼｮﾝｽﾞ	38	1,053.42	1,053.4	-2.4	-7.5	-5.3	-0.5	-3.1
ﾊﾞｰｸﾚｲｽﾞP－マルチマネジャー 3 A(分配型・円)	(円)	SMBC日興	ﾊﾞｰｸﾚｲｽﾞ・ｲﾝﾍﾞｽﾄﾒﾝﾄ・ｿﾘｭｰｼｮﾝｽﾞ	117	1,162.21	1,162.2	-1.2	-5.8	-0.5	5.9	4.4
ﾊﾞｰｸﾚｲｽﾞP－マルチマネジャー 4 A(分配型・円)	(円)	SMBC日興	ﾊﾞｰｸﾚｲｽﾞ・ｲﾝﾍﾞｽﾄﾒﾝﾄ・ｿﾘｭｰｼｮﾝｽﾞ	159	1,409.04	1,409.0	-0.4	-4.7	3.4	11.0	9.3
ﾊﾞｰｸﾚｲｽﾞP－マルチマネジャー 1 A(分配型・米ﾄﾞﾙ)	(米ﾄﾞﾙ)	SMBC日興	ﾊﾞｰｸﾚｲｽﾞ・ｲﾝﾍﾞｽﾄﾒﾝﾄ・ｿﾘｭｰｼｮﾝｽﾞ	693	9.73	1,260.0	-3.8	7.4	20.0	19.4	22.7
ﾊﾞｰｸﾚｲｽﾞP－マルチマネジャー 2 A(分配型・米ﾄﾞﾙ)	(米ﾄﾞﾙ)	SMBC日興	ﾊﾞｰｸﾚｲｽﾞ・ｲﾝﾍﾞｽﾄﾒﾝﾄ・ｿﾘｭｰｼｮﾝｽﾞ	26	9.92	1,284.2	-3.4	7.5	21.8	23.3	25.7
ﾊﾞｰｸﾚｲｽﾞP－マルチマネジャー 3 A(分配型・米ﾄﾞﾙ)	(米ﾄﾞﾙ)	SMBC日興	ﾊﾞｰｸﾚｲｽﾞ・ｲﾝﾍﾞｽﾄﾒﾝﾄ・ｿﾘｭｰｼｮﾝｽﾞ	137	11.76	1,522.2	-2.3	9.5	27.9	30.9	35.0
ﾊﾞｰｸﾚｲｽﾞP－マルチマネジャー 4 A(分配型・米ﾄﾞﾙ)	(米ﾄﾞﾙ)	SMBC日興	ﾊﾞｰｸﾚｲｽﾞ・ｲﾝﾍﾞｽﾄﾒﾝﾄ・ｿﾘｭｰｼｮﾝｽﾞ	123	16.43	2,126.9	-1.5	10.7	33.1	37.8	42.8
ﾊﾞｰｸﾚｲｽﾞP－マルチマネジャー 5 A(分配型・米ﾄﾞﾙ)	(米ﾄﾞﾙ)	SMBC日興	ﾊﾞｰｸﾚｲｽﾞ・ｲﾝﾍﾞｽﾄﾒﾝﾄ・ｿﾘｭｰｼｮﾝｽﾞ	518	16.89	2,187.1	-1.2	11.4	36.4	42.4	47.0
ﾌﾟﾚﾐｱﾑF ウェルス・コアP グロース型 円建て(ﾍｯｼﾞ有)	(円)	SMBC日興	ｺﾞｰﾙﾄﾞﾏﾝ・ｻｯｸｽAM	2,855	1,183.00	1,183.0	-1.9	-11.1	-4.8	2.9	-2.4
ﾌﾟﾚﾐｱﾑF ウェルス・コアP コンサバティブ型 円建て(ﾍｯｼﾞ有)	(円)	SMBC日興	ｺﾞｰﾙﾄﾞﾏﾝ・ｻｯｸｽAM	4,082	958.00	958.0	-3.2	-12.4	-13.5	-7.9	-9.5
ﾌﾟﾚﾐｱﾑF ウェルス・コアP アドバンス型 米ﾄﾞﾙ	(米ﾄﾞﾙ)	SMBC日興	ｺﾞｰﾙﾄﾞﾏﾝ・ｻｯｸｽAM	1,139	9.15	1,184.7	-3.4	4.7	15.1	8.5	-
ﾌﾟﾚﾐｱﾑF ウェルス・コアP コンサバティブ型 米ﾄﾞﾙ承継機能付	(米ﾄﾞﾙ)	SMBC日興	ｺﾞｰﾙﾄﾞﾏﾝ・ｻｯｸｽAM	41	9.46	1,224.8	-4.1	1.8	10.6	12.7	-
シュローダー グローバル ウェルス・プリザベーション A(ユーロ)	(ユーロ)	SMBC日興	ｼｭﾛｰﾀﾞｰ・ｲﾝﾍﾞｽﾄﾒﾝﾄ	418	12.54	1,756.4	0.8	7.9	15.6	29.3	11.8
シュローダー グローバル ウェルス・プリザベーション A(円)	(円)	SMBC日興	ｼｭﾛｰﾀﾞｰ・ｲﾝﾍﾞｽﾄﾒﾝﾄ	156	1,127.00	1,127.0	-2.9	-2.4	3.4	10.4	7.7
シュローダー グローバル ウェルス・プリザベーション A 毎月(ユーロ)	(ユーロ)	SMBC日興	ｼｭﾛｰﾀﾞｰ・ｲﾝﾍﾞｽﾄﾒﾝﾄ	72	4.94	692.5	0.8	8.1	15.3	27.3	7.7
シュローダー グローバル ウェルス・プリザベーション A 毎月(円)	(円)	SMBC日興	ｼｭﾛｰﾀﾞｰ・ｲﾝﾍﾞｽﾄﾒﾝﾄ	151	468.00	468.0	0.8	7.0	13.7	26.0	5.9
シュローダー グローバル ウェルス・プリザベーション A(米ﾄﾞﾙ)	(米ﾄﾞﾙ)	SMBC日興	ｼｭﾛｰﾀﾞｰ・ｲﾝﾍﾞｽﾄﾒﾝﾄ	176	11.83	1,531.8	-4.0	13.3	33.1	37.5	41.6
シュローダー グローバル ウェルス・プリザベーション A(豪ﾄﾞﾙ)	(豪ﾄﾞﾙ)	SMBC日興	ｼｭﾛｰﾀﾞｰ・ｲﾝﾍﾞｽﾄﾒﾝﾄ	127	12.16	1,093.8	-4.0	13.0	20.4	40.7	18.5
ジャナス・バランス・ファンド A(米)	(米ﾄﾞﾙ)	SMBC日興	ジャナス・ヘンダーソン	27,341	308.88	39,990.7	-4.5	2.1	26.3	32.1	52.9
ジャナス・バランス・ファンド A(円)	(円)	SMBC日興	ジャナス・ヘンダーソン	3,072	21,779.00	21,779.0	-3.8	-12.5	-2.5	5.5	15.4
日興ﾜｰﾙﾄﾞT－日興BR・ハイ・クオリティ・アロケーションF(米ﾄﾞﾙ)	(米ﾄﾞﾙ)	SMBC日興	三井住友AM	11,356	132.45	17,148.3	-2.3	4.3	15.6	32.0	36.5
ﾌﾟﾚﾐｱﾑF ウェルス・コアP コンサバティブ型	(米ﾄﾞﾙ)	SMBC日興	ｺﾞｰﾙﾄﾞﾏﾝ・ｻｯｸｽAM	22,614	11.18	1,447.5	-4.0	2.5	12.6	16.2	21.6
日興ﾜｰﾙﾄﾞT－グローバル・トレーディング・オポチュニティF 円建(ﾍｯｼﾞ無)	(円)	SMBC日興	ｴﾄﾞﾓﾝﾄﾞ・ﾄﾞｳﾞﾛｽﾁｬｲﾙﾄﾞ(ｽｲｽ)	1,563	12,139.00	12,139.0	-3.3	15.6	21.5	-	-
ﾌﾟﾚﾐｱﾑF ウェルス・コアP グロース型	(米ﾄﾞﾙ)	SMBC日興	ｺﾞｰﾙﾄﾞﾏﾝ・ｻｯｸｽAM	14,876	13.50	1,747.8	-2.5	4.2	23.9	29.3	30.7
日興ﾜｰﾙﾄﾞT－グローバル・トレーディング・オポチュニティF 米ﾄﾞﾙ建	(米ﾄﾞﾙ)	SMBC日興	ｴﾄﾞﾓﾝﾄﾞ・ﾄﾞｳﾞﾛｽﾁｬｲﾙﾄﾞ(ｽｲｽ)	1,626	96.97	12,554.7	-4.6	15.8	22.1	-	-
BNYメロン・ラージ・キャップ・セキュリティーズF インク	(米ﾄﾞﾙ)	大和	BNYﾒﾛﾝ・ｲﾝﾍﾞｽﾄﾒﾝﾄ・ｱﾄﾞﾊﾞｲｻﾞｰ	141	13.88	1,797.0	-3.7	6.0	39.8	61.0	80.4
バトナム・ハイイールド・ファンド	(米ﾄﾞﾙ)	三菱UFJMS	バトナム・インベストメント	5,322	5.14	665.5	-2.2	6.0	18.9	18.9	26.8
BR- グローバル・アロケーションA(米ﾄﾞﾙ)	(米ﾄﾞﾙ)	三菱UFJMS	ブラックロック・ジャパン	30,098	18.07	2,339.5	-2.1	4.5	16.2	32.9	38.2
BR- グローバル・アロケーションA(豪ﾄﾞﾙ)	(豪ﾄﾞﾙ)	三菱UFJMS	ブラックロック・ジャパン	7,388	19.38	1,742.8	-2.8	3.3	4.0	33.1	12.5
BR- グローバル・アロケーションA(円)	(円)	三菱UFJMS	ブラックロック・ジャパン	3,758	118.23	118.2	-1.6	-10.8	-10.6	5.9	4.2
FCﾌｧﾝﾄﾞ-レジット不動産証券投資信託(円)	(円)	藍澤	FCｲﾝﾍﾞｽﾄﾒﾝﾄ	4,211	9,098.00	9,098.0	29.8	31.3	75.8	80.4	177.3
FCﾌｧﾝﾄﾞ-レジット不動産証券投資信託(ﾚｱﾙ)	(円)	藍澤	FCｲﾝﾍﾞｽﾄﾒﾝﾄ	287	13,308.00	13,308.0	37.4	70.4	143.2	80.0	98.0
FCﾌｧﾝﾄﾞ-レジット不動産証券投資信託(豪ﾄﾞﾙ)	(円)	藍澤	FCｲﾝﾍﾞｽﾄﾒﾝﾄ	41	48,504.00	48,504.0	30.1	52.0	105.0	129.7	193.2
CSﾕﾆﾊﾞｰｻﾙT3- マイスターズ・コレクション 資産成長型	(米ﾄﾞﾙ)	クレディ・スイス	ｸﾚﾃﾞｨ・ｽｲｽ・ﾏﾈｼﾞﾒﾝﾄ(ｹｲﾏﾝ)	42,940	103.59	13,411.8	-3.0	4.4	15.5	13.0	-
CSﾕﾆﾊﾞｰｻﾙT3- マイスターズ・コレクション 毎月分配型	(米ﾄﾞﾙ)	クレディ・スイス	ｸﾚﾃﾞｨ・ｽｲｽ・ﾏﾈｼﾞﾒﾝﾄ(ｹｲﾏﾝ)	25,113	91.09	11,793.4	-2.9	4.3	15.2	12.2	-
CS IF12 ポートフォリオF・イールド・USD － B米ﾄﾞﾙ	(米ﾄﾞﾙ)	クレディ・スイス	ｸﾚﾃﾞｨ・ｽｲｽ・ﾌｧﾝﾄﾞ・ﾏﾈｼﾞﾒﾝﾄ	5,769	285.56	36,971.5	-3.7	4.1	16.7	20.7	-
CS IF12 ポートフォリオF・バランス・USD － B米ﾄﾞﾙ	(米ﾄﾞﾙ)	クレディ・スイス	ｸﾚﾃﾞｨ・ｽｲｽ・ﾌｧﾝﾄﾞ・ﾏﾈｼﾞﾒﾝﾄ	9,954	312.79	40,496.9	-3.4	3.4	18.3	25.7	-
CS IF12 ポートフォリオF・グロース・USD － B米ﾄﾞﾙ	(米ﾄﾞﾙ)	クレディ・スイス	ｸﾚﾃﾞｨ・ｽｲｽ・ﾌｧﾝﾄﾞ・ﾏﾈｼﾞﾒﾝﾄ	6,930	311.42	40,319.5	-3.3	1.9	19.7	29.9	-
CS IF12 ポートフォリオF・イールド・USD － BH円	(円)	クレディ・スイス	ｸﾚﾃﾞｨ・ｽｲｽ・ﾌｧﾝﾄﾞ・ﾏﾈｼﾞﾒﾝﾄ	784	9,869.00	9,869.0	-3.0	-10.7	-9.8	-3.8	-
CS IF12 ポートフォリオF・バランス・USD － BH円	(円)	クレディ・スイス	ｸﾚﾃﾞｨ・ｽｲｽ・ﾌｧﾝﾄﾞ・ﾏﾈｼﾞﾒﾝﾄ	4,770	10,479.00	10,479.0	-2.7	-11.4	-8.7	0.1	-
CS IF12 ポートフォリオF・グロース・USD － BH円	(円)	クレディ・スイス	ｸﾚﾃﾞｨ・ｽｲｽ・ﾌｧﾝﾄﾞ・ﾏﾈｼﾞﾒﾝﾄ	4,280	10,816.00	10,816.0	-2.6	-12.6	-7.7	3.5	-
UBS ｷｰ・ｾﾚｸｼｮﾝｰ グローバル・アロケーション(米ﾄﾞﾙ)- 無分配	(米ﾄﾞﾙ)	UBS SuMi TRUST	UBS、UBSｸﾞﾛｰﾊﾞﾙAM(ｽｲｽ)	1,402	16.26	2,105.2	-3.3	-0.2	10.5	16.0	22.1
UBS ｽﾄﾗﾃｼﾞｰ・ｴｸｽﾄﾗ・ｼｷｬﾌﾟｰ バランスド(米ﾄﾞﾙ)	(米ﾄﾞﾙ)	UBS SuMi TRUST	UBS、UBSｸﾞﾛｰﾊﾞﾙAM	3,470	17.52	2,268.3	-2.3	5.5	21.5	26.3	29.7
UBS ｽﾄﾗﾃｼﾞｰF －イールド(米ﾄﾞﾙ)P-acc	(米ﾄﾞﾙ)	UBS SuMi TRUST	UBSAMｽｲｽ	1,240	3,557.36	460,571.4	-3.4	4.7	17.2	19.3	26.1
UBS ｽﾄﾗﾃｼﾞｰF －イールド(米ﾄﾞﾙ)(日本円・ﾍｯｼﾞ)P-acc	(米ﾄﾞﾙ)	UBS SuMi TRUST	UBSAMｽｲｽ	14,267	10,506.00	10,506.0	-2.6	-10.0	-9.2	-4.7	-4.5
UBS ｽﾄﾗﾃｼﾞｰF －グロース(米ﾄﾞﾙ)P-acc	(米ﾄﾞﾙ)	UBS SuMi TRUST	UBSAMｽｲｽ	544	4,377.35	566,735.5	-2.0	4.7	20.4	27.2	32.2
UBS ｽﾄﾗﾃｼﾞｰF －グロース(米ﾄﾞﾙ)(日本円・ﾍｯｼﾞ)P-acc	(米ﾄﾞﾙ)	UBS SuMi TRUST	UBSAG、UBSAM	697	12,433.00	12,433.0	-1.3	-10.2	-6.9	1.2	0.1
UBS ｽﾄﾗﾃｼﾞｰ・ｼｷｬﾌﾟｰ フィクスト・インカム(米ﾄﾞﾙ)P-acc	(円)	UBS SuMi TRUST	UBSAMｽｲｽ	2,944	235.14	30,443.6	-4.6	5.6	13.6	13.2	22.0
UBS ｽﾄﾗﾃｼﾞｰ・ｼｷｬﾌﾟｰ インカム(米ﾄﾞﾙ)P-acc	(円)	UBS SuMi TRUST	UBSAMｽｲｽ	161	115.66	14,974.5	-4.2	4.6	14.8	15.0	22.6
UBS ｽﾄﾗﾃｼﾞｰ・ｼｷｬﾌﾟｰ フィクスト・インカム(米ﾄﾞﾙ)円ﾍｯｼﾞP-acc	(円)	UBS SuMi TRUST	UBSAMｽｲｽ	3,247	9,248.00	9,248.0	-3.6	-9.3	-12.2	-9.7	-7.7
UBS ｽﾄﾗﾃｼﾞｰ・ｼｷｬﾌﾟｰ ｼｽﾃﾏﾃｨｯｸ・アロケーション・ディフェンシブ(米ﾄﾞﾙ)	(米ﾄﾞﾙ)	UBS SuMi TRUST	UBSAMｽｲｽ	643	104.25	13,497.2	-4.9	1.3	14.4	12.4	20.4
UBS ｽﾄﾗﾃｼﾞｰ・ｼｷｬﾌﾟｰ ｼｽﾃﾏﾃｨｯｸ・アロケーション・ミディアム(米ﾄﾞﾙ)	(米ﾄﾞﾙ)	UBS SuMi TRUST	UBSAMｽｲｽ	3,456	108.37	14,030.7	-4.9	-1.0	15.9	14.0	20.4
UBS ｽﾄﾗﾃｼﾞｰ・ｼｷｬﾌﾟｰ ｼｽﾃﾏﾃｨｯｸ・アロケーション・ダイナミック(米ﾄﾞﾙ)	(米ﾄﾞﾙ)	UBS SuMi TRUST	UBSAMｽｲｽ	519	111.66	14,456.6	-5.5	-3.2	17.2	14.9	20.3
UBS ｽﾄﾗﾃｼﾞｰ・ｼｷｬﾌﾟｰダイナミック・インカム(米ﾄﾞﾙ)P-mdist	(米ﾄﾞﾙ)	UBS SuMi TRUST	UBSAG(ｽｲｽ)	13,043	88.64	11,476.2	-4.1	-1.8	6.6	2.9	-
UBS ｽﾄﾗﾃｼﾞｰ・ｼｷｬﾌﾟｰダイナミック・インカム(米ﾄﾞﾙ)P-acc	(米ﾄﾞﾙ)	UBS SuMi TRUST	UBSAG(ｽｲｽ)	1,938	110.07	14,250.8	-0.6	4.7	19.7	21.6	-
合　計				**1,188,496**							
地域別(アジア・オセアニア型)											
日興ﾌｨﾃﾞﾘﾃｨ・Gｾﾚｸｼｮﾝｰ インド・アドバンテージF A	(円)	SMBC日興	FIL・ｲﾝﾍﾞｽﾄﾒﾝﾄ(LUX)	18,493	54,721.00	54,721.0	-3.4	-0.2	34.8	46.2	43.3
日興ﾌｨﾃﾞﾘﾃｨ・Gｾﾚｸｼｮﾝｰ インド・アドバンテージF B	(円)	SMBC日興	FIL・ｲﾝﾍﾞｽﾄﾒﾝﾄ(LUX)	13,318	50,396.00	50,396.0	-3.7	-0.6	33.5	44.2	40.1
日興ABアジア・バリューファンド A(米ﾄﾞﾙ)	(米ﾄﾞﾙ)	SMBC日興	ｱﾗｲｱﾝｽ・ﾊﾞｰﾝｽﾀｲﾝ	448	23.22	3,006.3	2.2	-1.0	15.5	30.9	8.9
日興ABアジア・バリューファンド A(円)	(円)	SMBC日興	ｱﾗｲｱﾝｽ・ﾊﾞｰﾝｽﾀｲﾝ	255	21,776.00	21,776.0	2.9	-1.0	14.7	31.3	8.1
日興ABアジア・バリューファンド B(円)	(円)	SMBC日興	ｱﾗｲｱﾝｽ・ﾊﾞｰﾝｽﾀｲﾝ	1,947	20,660.00	20,660.0	2.7	-1.5	13.7	29.4	5.6
ｵﾌｼｮｱ・ｽﾄﾗﾃｼﾞｰF－オーストラリア高配当株 豪ﾄﾞﾙ	(豪ﾄﾞﾙ)	SMBC日興	フランクリン・ﾃﾝﾌﾟﾙﾄﾝ・ジャパン	5,066	96.22	8,653.1	0.5	21.6	33.5	29.8	16.6
シュローダー グレーター・チャイナ・エクイティ A(米ﾄﾞﾙ)	(米ﾄﾞﾙ)	SMBC日興	ｼｭﾛｰﾀﾞｰ・ｲﾝﾍﾞｽﾄﾒﾝﾄ	4,053	54.85	7,100.8	2.6	2.4	-8.1	40.7	33.5
シュローダー グレーター・チャイナ・エクイティ A(円)	(円)	SMBC日興	ｼｭﾛｰﾀﾞｰ・ｲﾝﾍﾞｽﾄﾒﾝﾄ	860	4,314.00	4,314.0	3.4	-12.0	-28.8	13.1	2.4
ﾊﾞｰｸﾚｲｽﾞ- Gｱｸｾｽ ジャパンF B(無分配・米ﾄﾞﾙ)	(米ﾄﾞﾙ)	SMBC日興	ﾊﾞｰｸﾚｲｽﾞ・ｲﾝﾍﾞｽﾄﾒﾝﾄ・ｿﾘｭｰｼｮﾝｽﾞ	39	1.89	244.7	0.5	20.3	38.3	47.8	41.4
ﾊﾞｰｸﾚｲｽﾞ- Gｱｸｾｽｱｼﾞｱ・ﾊﾟｼﾌｨｯｸ(除く日本)F B(無分配・米ﾄﾞﾙ)	(米ﾄﾞﾙ)	SMBC日興	ﾊﾞｰｸﾚｲｽﾞ・ｲﾝﾍﾞｽﾄﾒﾝﾄ・ｿﾘｭｰｼｮﾝｽﾞ	45	4.92	636.6	5.2	7.8	13.7	40.2	27.6
プレシャスT- ベトナム・インフラストラクチャーF	(米ﾄﾞﾙ)	東海東京	ﾑｰｱ・ﾏﾈｼﾞﾒﾝﾄ(ﾊﾞﾐｭｰﾀﾞ)	1,414	71.09	9,204.0	-11.4	-8.6	50.4	73.9	20.3
ケープ・チャイナ・ファンド	(米ﾄﾞﾙ)	タワー投資顧問	ｹｰﾌﾟAM	4,898	470.34	60,894.9	4.7	7.1	29.0	44.0	8.1
JA-VP チャイナ・ニュー・センチュリーF	(米ﾄﾞﾙ)	藍澤	ﾊﾞﾘｭｰ・ﾊﾟｰﾄﾅｰｽﾞ	833	623.81	80,764.7	6.0	-4.2	-12.0	20.3	-2.2
FCグローバル ベトナムファンド	(米ﾄﾞﾙ)	藍澤	ｷｬﾋﾟﾀﾙAM	3,467	197.18	25,528.9	-10.8	-13.4	31.6	42.6	8.0
フィデリティ インド・フォーカス・ファンド	(米ﾄﾞﾙ)	フィデリティ	FIL・ｲﾝﾍﾞｽﾄﾒﾝﾄ(LUX)	17,591	44.11	5,710.9	-2.8	2.4	33.4	45.7	45.0
CSﾕﾆﾊﾞｰｻﾙT3-SBI-ピクテアジア・ハイテクベンチャーF	(円)	クレディ・スイス	SBIｱｾｯﾄﾏﾈｼﾞﾒﾝﾄ	3,670	10,071.00	10,071.0	-3.4	-5.7	-17.8	-	-
UBS ｴｸｲﾃｨF- アジア・コンサンプション	(米ﾄﾞﾙ)	UBS SuMi TRUST	UBSｸﾞﾛｰﾊﾞﾙAM(ｼﾝｶﾞﾎﾟｰﾙ)	243	141.28	18,291.5	1.1	-7.6	-12.9	16.9	13.2
UBS ｴｸｲﾃｨF- グレーター・チャイナ	(米ﾄﾞﾙ)	UBS SuMi TRUST	UBSｸﾞﾛｰﾊﾞﾙAM(ｼﾝｶﾞﾎﾟｰﾙ)	1,168	471.79	61,082.7	3.9	2.7	-18.2	15.8	22.3
UBSエクイティ・シキャプ オール・チャイナ(米ﾄﾞﾙ) P	(米ﾄﾞﾙ)	UBS SuMi TRUST	UBS AM(HK)	4	92.82	12,017.4	4.1	1.2	-	-	-
合　計				**77,812**							
地域別(ヨーロッパ型)											
シュローダー ユーロ・エクイティ A(ユーロ)	(ユーロ)	SMBC日興	ｼｭﾛｰﾀﾞｰ・ｲﾝﾍﾞｽﾄﾒﾝﾄ	3,214	29.47	4,127.8	6.0	4.0	20.2	25.5	7.6
シュローダー ユーロ・エクイティ A(円)	(円)	SMBC日興	ｼｭﾛｰﾀﾞｰ・ｲﾝﾍﾞｽﾄﾒﾝﾄ	548	2,870.00	2,870.0	2.1	-5.2	8.4	8.9	6.5
シュローダー ユーロ・バランス A(ユーロ)	(ユーロ)	SMBC日興	ｼｭﾛｰﾀﾞｰ・ｲﾝﾍﾞｽﾄﾒﾝﾄ	2,775	22.63	3,169.6	-0.1	-2.8	3.7	9.3	-2.5
シュローダー ユーロ・バランス A(円)	(円)	SMBC日興	ｼｭﾛｰﾀﾞｰ・ｲﾝﾍﾞｽﾄﾒﾝﾄ	442	2,018.00	2,018.0	-3.7	-11.8	-7.0	-6.1	-5.0
シュローダー ヨーロピアン・サステナブル A(ユーロ)	(ユーロ)	SMBC日興	ｼｭﾛｰﾀﾞｰ・ｲﾝﾍﾞｽﾄﾒﾝﾄ	831	11.62	1,627.8	5.7	6.9	20.6	19.9	4.6
シュローダー ヨーロピアン・サステナブルｲ A(円)	(円)	SMBC日興	ｼｭﾛｰﾀﾞｰ・ｲﾝﾍﾞｽﾄﾒﾝﾄ	304	1,222.00	1,222.0	1.9	-2.7	8.6	4.0	3.2
シュローダー ヨーロピアン・サステナブル A(米ﾄﾞﾙ)	(米ﾄﾞﾙ)	SMBC日興	ｼｭﾛｰﾀﾞｰ・ｲﾝﾍﾞｽﾄﾒﾝﾄ	1,027	13.35	1,727.8	1.1	13.2	40.0	28.5	33.5
ﾊﾞｰｸﾚｲｽﾞ- Gｱｸｾｽ UK・オポチュニティーズF B(無分配・英ﾎﾟﾝﾄﾞ)	(英ﾎﾟﾝﾄﾞ)	SMBC日興	ﾊﾞｰｸﾚｲｽﾞ・ｲﾝﾍﾞｽﾄﾒﾝﾄ・ｿﾘｭｰｼｮﾝｽﾞ	69	4.63	727.4	4.2	11.2	43.3	32.8	33.9
ﾊﾞｰｸﾚｲｽﾞ- Gｱｸｾｽ 欧州(除く英国)・アルファF B(無分配・ユーロ)	(ユーロ)	SMBC日興	ﾊﾞｰｸﾚｲｽﾞ・ｲﾝﾍﾞｽﾄﾒﾝﾄ・ｿﾘｭｰｼｮﾝｽﾞ	18	3.14	439.5	7.4	4.7	26.2	40.0	34.1
インダストリア	(ユーロ)	大和	ｱﾘｱﾝｽﾂ・ｸﾞﾛｰﾊﾞﾙ・ｲﾝﾍﾞｽﾀｰｽ	320	136.19	19,074.8	6.4	6.5	23.7	52.4	39.8
ユニフォンド	(ユーロ)	みずほ	ﾕﾆｵﾝ ｲﾝﾍﾞｽﾄﾒﾝﾄ ﾌﾟﾘﾌｧﾄﾌｫﾝｽﾞ	4	54.90	7,689.3	12.3	-5.3	3.4	19.5	3.4
インベスタファンド	(ユーロ)	みずほ	DWSｲﾝﾍﾞｽﾄﾒﾝﾄ	597	186.04	26,056.8	16.8	0.4	15.1	27.5	3.8
JPモルガンF－・ヨーロッパ・エクイティF	(ユーロ)	JPモルガン	JPﾓﾙｶﾞﾝAM(ﾖｰﾛｯﾊﾟ)	322	60.58	8,484.8	8.7	9.7	39.3	42.4	31.3
UBS ｴｸｲﾃｨF- ヨーロピアン・オポチュニティ	(ユーロ)	UBS SuMi TRUST	UBSｸﾞﾛｰﾊﾞﾙAM(UK)	324	1,048.06	146,791.3	0.9	3.3	18.1	34.2	37.4
UBS ｴｸｲﾃｨ・ｼｷｬﾌﾟｰヨーロピアン・オポチュニティー・アンコンストレインド(ユーロ)	(ユーロ)	UBS SuMi TRUST	UBSｸﾞﾛｰﾊﾞﾙAM(UK)	493	253.81	35,548.6	-1.0	2.1	19.3	32.2	41.6
UBS ｴｸｲﾃｨ・ｼｷｬﾌﾟｰヨーロピアン・ハイ・ディビデンド(ユーロ) P-acc	(ユーロ)	UBS SuMi TRUST	UBS AG、UBSAM(ﾊﾟｰｾﾞﾙ・ﾁｭｰﾘｯﾋ)	555	162.09	22,702.3	5.4	4.9	24.9	17.6	11.7
UBS ｴｸｲﾃｨ・ｼｷｬﾌﾟｰヨーロピアン・ハイ・ディビデンド(ユーロ)(米ﾄﾞﾙ)P-acc	(米ﾄﾞﾙ)	UBS SuMi TRUST	UBS AG、UBSAM(ﾊﾟｰｾﾞﾙ・ﾁｭｰﾘｯﾋ)	135	132.81	17,194.9	5.4	4.4	24.6	17.1	11.6

Copyright ©2023 Ibbotson Associates Japan, Inc.　無断転載、複写・複製(コピー)、配布、公開を禁じます。

ファンド名	通貨	代行金融機関	運用会社	国内純資産	基準価額	基準価額	騰落率(%)				
				(百万円)	(外貨)	(円)	6ヵ月	1年	2年	3年	5年
UBS ﾎﾞﾝﾄﾞF- ﾕｰﾛ･ﾊｲ･ｲｰﾙﾄﾞ(ﾕｰﾛ)(米ﾄﾞﾙ･ﾍｯｼﾞ) P-acc	(米ﾄﾞﾙ)	UBS SuMi TRUST	UBS AG、UBSｸﾞﾛｰﾊﾞﾙAM(ﾛﾝﾄﾞﾝ)	438	141.91	18,373.1	2.0	9.9	23.7	21.9	35.2
UBS ﾎﾞﾝﾄﾞF- ﾕｰﾛ･ﾊｲ･ｲｰﾙﾄﾞ(ﾕｰﾛ)(米ﾄﾞﾙ･ﾍｯｼﾞ) P-mdist	(米ﾄﾞﾙ)	UBS SuMi TRUST	UBS AG、UBSｸﾞﾛｰﾊﾞﾙAM(ﾛﾝﾄﾞﾝ)	479	81.15	10,506.5	-1.4	3.4	10.3	2.0	-1.1
UBS ﾎﾞﾝﾄﾞF- ﾕｰﾛ･ﾊｲ･ｲｰﾙﾄﾞ(ﾕｰﾛ) P-acc	(ﾕｰﾛ)	UBS SuMi TRUST	UBS AG、UBSｸﾞﾛｰﾊﾞﾙAM(ﾛﾝﾄﾞﾝ)	597	211.60	29,636.7	6.8	4.6	7.7	14.6	6.9
UBS ﾎﾞﾝﾄﾞF- ﾕｰﾛ･ﾊｲ･ｲｰﾙﾄﾞ(ﾕｰﾛ) P-mdist	(ﾕｰﾛ)	UBS SuMi TRUST	UBS AG、UBSｸﾞﾛｰﾊﾞﾙAM(ﾛﾝﾄﾞﾝ)	99	112.91	15,814.2	4.3	-0.1	-1.8	-0.3	-15.5
合　計				**13,591**							
地域別(北米型)											
ﾊﾟｰｲﾝﾍﾞｽﾄ(ﾙｸｾﾝﾌﾞﾙｸﾞ)SICAV-CPSﾊｰﾊﾞｰ米国株式F	(米ﾄﾞﾙ)	ｷｬﾋﾟﾀﾙ･ﾊﾟｰﾄﾅｰｽﾞ	ｽｶｲﾗﾝｽﾞ･ｷｬﾋﾟﾀﾙ	276	98.90	12,804.6	-5.1	7.3	-	-	-
ｼﾞｬﾅｽ･ｸﾞﾛｰﾊﾞﾙ･ﾘｱﾙｴｽﾃｰﾄ･ﾌｧﾝﾄﾞ A(円)	(円)	SMBC日興	ｼﾞｬﾅｽ・ﾍﾝﾀﾞｰｿﾝ	535	14,083.00	14,083.0	-6.9	-12.6	-0.1	-3.6	10.4
ｼﾞｬﾅｽ･ｸﾞﾛｰﾊﾞﾙ･ﾘｱﾙｴｽﾃｰﾄ･ﾌｧﾝﾄﾞ A(米ﾄﾞﾙ)	(米ﾄﾞﾙ)	SMBC日興	ｼﾞｬﾅｽ・ﾍﾝﾀﾞｰｿﾝ	6,205	184.79	23,924.8	-7.4	2.3	29.7	21.2	47.1
ｼﾞｬﾅｽ･ｽﾄﾗﾃｼﾞｯｸ･ﾊﾞﾘｭｰ･ﾌｧﾝﾄﾞ A(米ﾄﾞﾙ)	(米ﾄﾞﾙ)	SMBC日興	ｼﾞｬﾅｽ・ﾍﾝﾀﾞｰｿﾝ	15,469	388.89	50,349.6	3.7	16.6	47.3	46.2	59.2
ｼﾞｬﾅｽ･ｽﾄﾗﾃｼﾞｯｸ･ﾊﾞﾘｭｰ･ﾌｧﾝﾄﾞ A(円)	(円)	SMBC日興	ｼﾞｬﾅｽ・ﾍﾝﾀﾞｰｿﾝ	1,463	28,996.00	28,996.0	4.2	-0.2	13.7	17.0	20.6
ｼﾞｬﾅｽ･ﾌｫｰﾃｨｰ･ﾌｧﾝﾄﾞ A(米ﾄﾞﾙ)	(米ﾄﾞﾙ)	SMBC日興	ｼﾞｬﾅｽ・ﾍﾝﾀﾞｰｿﾝ	58,986	458.48	59,359.4	-5.5	-10.9	10.0	38.7	77.2
ｼﾞｬﾅｽ･ﾌｫｰﾃｨｰ･ﾌｧﾝﾄﾞ A(円)	(円)	SMBC日興	ｼﾞｬﾅｽ・ﾍﾝﾀﾞｰｿﾝ	10,620	34,630.00	34,630.0	-5.1	-23.9	-15.4	10.6	33.9
ｼﾞｬﾅｽ･ﾌｫｰﾃｨｰ･ﾌｧﾝﾄﾞ A(NZﾄﾞﾙ)	(NZﾄﾞﾙ)	SMBC日興	ｼﾞｬﾅｽ・ﾍﾝﾀﾞｰｿﾝ	332	74.01	6,094.0	-4.4	-14.0	-	-	-
ｼﾞｬﾅｽ･ﾌｫｰﾃｨｰ･ﾌｧﾝﾄﾞ A(豪ﾄﾞﾙ)	(NZﾄﾞﾙ)	SMBC日興	ｼﾞｬﾅｽ・ﾍﾝﾀﾞｰｿﾝ	3,177	72.84	6,550.5	-6.9	-13.5	-	-	-
ﾊﾞｰｸﾚｲｽﾞ- G7ｱｸｾｽ 米国中小型株式F B(無分配・米ﾄﾞﾙ)	(米ﾄﾞﾙ)	SMBC日興	ﾊﾞｰｸﾚｲｽﾞ･ｲﾝﾍﾞｽﾄﾒﾝﾄ･ｿﾘｭｰｼｮﾝｽﾞ	237	2.82	365.0	0.5	9.4	37.6	53.0	67.0
ﾊﾞｰｸﾚｲｽﾞ- G7ｱｸｾｽ 米国株式F B(無分配・米ﾄﾞﾙ)	(米ﾄﾞﾙ)	SMBC日興	ﾊﾞｰｸﾚｲｽﾞ･ｲﾝﾍﾞｽﾄﾒﾝﾄ･ｿﾘｭｰｼｮﾝｽﾞ	257	47.19	6,110.2	-3.4	2.0	35.6	49.0	66.0
MUGC/ﾌｨﾃﾞﾘﾃｨT-北米経済圏・新成長株式F 米ﾄﾞﾙ/米ﾄﾞﾙ	(米ﾄﾞﾙ)	三菱UFJMS	FILｲﾝﾍﾞｽﾄﾒﾝﾄ・ｲﾝﾀｰﾅｼｮﾅﾙ	2,166	0.01	1.5	1.8	17.3	51.5	51.6	47.9
MUGC/ﾌｨﾃﾞﾘﾃｨT-北米経済圏・新成長株式F 円/ 円	(円)	三菱UFJMS	FILｲﾝﾍﾞｽﾄﾒﾝﾄ・ｲﾝﾀｰﾅｼｮﾅﾙ	41	1.12	1.1	2.7	0.9	17.9	22.0	15.7
MUGC/ﾌｨﾃﾞﾘﾃｨT-北米経済圏・新成長株式F 円/ﾍｯｼﾞ無	(円)	三菱UFJMS	FILｲﾝﾍﾞｽﾄﾒﾝﾄ・ｲﾝﾀｰﾅｼｮﾅﾙ	792	1.31	1.3	4.6	20.3	53.5	53.4	51.3
ﾊﾞﾝｶﾞｰﾄﾞ･ｽﾓｰﾙｷｬｯﾌﾟ･ｲﾝﾃﾞｯｸｽ･ﾌｧﾝﾄﾞ	(米ﾄﾞﾙ)	Teneo Partners	ﾊﾞﾝｶﾞｰﾄﾞ・ｸﾞﾙｰﾌﾟ	928	96.85	12,539.2	1.4	11.4	30.5	54.5	68.4
ﾊﾞﾝｶﾞｰﾄﾞ･ｳｪﾙｽﾘｰ･ｲﾝｶﾑ･ﾌｧﾝﾄﾞ	(米ﾄﾞﾙ)	Teneo Partners	ﾊﾞﾝｶﾞｰﾄﾞ・ｸﾞﾙｰﾌﾟ	1,199	25.26	3,270.4	-2.2	7.8	28.3	28.5	42.3
ﾊﾞﾝｶﾞｰﾄﾞ･ﾄｰﾀﾙｽﾄｯｸ･ﾏｰｹｯﾄ･ｲﾝﾃﾞｯｸｽ･ﾌｧﾝﾄﾞ	(米ﾄﾞﾙ)	Teneo Partners	ﾊﾞﾝｶﾞｰﾄﾞ・ｸﾞﾙｰﾌﾟ	2,195	99.52	12,884.9	-3.1	3.5	35.6	55.6	80.6
GS・米国フォーカス・グロース	(米ﾄﾞﾙ)	GSAM	ｺﾞｰﾙﾄﾞﾏﾝ・ｻｯｸｽAM	22,672	19.50	2,524.7	0.7	-5.9	11.8	23.7	59.8
ｺﾞｰﾙﾄﾞﾏﾝ・ｻｯｸｽ- netWIN GSﾃｸﾉﾛｼﾞｰ株式F 豪ﾄﾞﾙ	(豪ﾄﾞﾙ)	GSAM	ｺﾞｰﾙﾄﾞﾏﾝ・ｻｯｸｽAM	8,150	8.70	782.4	-12.2	-16.0	-10.9	-	-
ｺﾞｰﾙﾄﾞﾏﾝ・ｻｯｸｽ- netWIN GSﾃｸﾉﾛｼﾞｰ株式F 米ドル	(米ﾄﾞﾙ)	GSAM	ｺﾞｰﾙﾄﾞﾏﾝ・ｻｯｸｽAM	29,523	9.15	1,184.7	-11.1	-13.6	1.5	-	-
ｿﾌｫｽ･ｹｲﾏﾝT2ｰ米ﾄﾞﾙ建 MS ｸﾞﾛｰﾊﾞﾙ･ﾌﾟﾚﾐｱﾑ株式Op 米ﾄﾞﾙ建 ﾍｯｼﾞ無	(米ﾄﾞﾙ)	ﾓﾙｶﾞﾝ・ｽﾀﾝﾚｰ	ﾓﾙｶﾞﾝ・ｽﾀﾝﾚｰ・ｲﾝﾍﾞｽﾄﾒﾝﾄ・ﾏﾈｼﾞﾒﾝﾄ・Ltd.	23,271	127.74	16,538.5	-4.2	2.7	31.7	35.5	-
ｿﾌｫｽ･ｹｲﾏﾝT2ｰ米ﾄﾞﾙ建 MS ｸﾞﾛｰﾊﾞﾙ･ﾌﾟﾚﾐｱﾑ株式Op 米ﾄﾞﾙ建 米ﾄﾞﾙﾍｯｼﾞ	(米ﾄﾞﾙ)	ﾓﾙｶﾞﾝ・ｽﾀﾝﾚｰ	ﾓﾙｶﾞﾝ・ｽﾀﾝﾚｰ・ｲﾝﾍﾞｽﾄﾒﾝﾄ・ﾏﾈｼﾞﾒﾝﾄ・Ltd.	28,128	130.85	16,941.1	-4.9	4.4	35.9	37.7	-
ﾚｯﾄﾞ･ｱｰｸ-米国成長株集中投資F 外貨建てｼﾘｰｽﾞ	(米ﾄﾞﾙ)	ｼﾃｨｸﾞﾙｰﾌﾟ	ｼﾃｨｸﾞﾙｰﾌﾟ・ﾌｧｰｽﾄ・ｲﾝﾍﾞｽﾄﾒﾝﾄ	1,574	14.71	1,904.2	-0.3	-4.0	5.8	14.1	46.1
CSﾕﾆﾊﾞｰｻﾙT3- USﾀﾞｲﾅﾐｯｸ･ｸﾞﾛｰｽ	(米ﾄﾞﾙ)	ｸﾚﾃﾞｨ・ｽｲｽ	野村AM	11,373	68.59	8,880.3	-8.0	-7.6	-	-	-
UBS ｴｸｲﾃｨF- USA ﾏﾙﾁ・ｽﾄﾗﾃｼﾞｰ	(米ﾄﾞﾙ)	UBS SuMi TRUST	UBSｸﾞﾛｰﾊﾞﾙAM(ｱﾒﾘｶｽ)	348	273.74	35,441.1	-2.8	4.8	33.2	47.5	63.2
UBS ｴｸｲﾃｨ･ｼｷｬﾌﾞｰUSﾄｰﾀﾙ･ｲｰﾙﾄﾞ(米ﾄﾞﾙ)	(米ﾄﾞﾙ)	UBS SuMi TRUST	UBSｸﾞﾛｰﾊﾞﾙAM(ｱﾒﾘｶｽ)	1,412	259.08	33,543.1	3.6	10.9	51.8	56.1	66.3
ｱﾗｲｱﾝｽB ｼｷｬﾌﾞｰｱﾒﾘｶﾝ・ｸﾞﾛｰｽ A	(米ﾄﾞﾙ)	ｱﾗｲｱﾝｽ･B	ｱﾗｲｱﾝｽ・ﾊﾞｰﾝｽﾀｲﾝ	23,363	144.54	18,713.6	-7.3	-5.0	23.7	-	-
合　計				**254,692**							
地域別(日本型)											
野村通貨選択型日経225 A (米・分配型)	(米ﾄﾞﾙ)	野村	野村AM	8,770	9.48	1,227.4	-2.7	17.4	25.3	40.3	45.0
野村通貨選択型日経225 B (米・成長型)	(米ﾄﾞﾙ)	野村	野村AM	6,340	17.41	2,254.1	-2.8	17.2	26.6	44.9	52.3
野村通貨選択型日経225 C (豪・分配型)	(豪ﾄﾞﾙ)	野村	野村AM	5,342	9.35	840.8	-3.3	16.4	13.5	44.0	21.7
野村通貨選択型日経225 D (豪・成長型)	(豪ﾄﾞﾙ)	野村	野村AM	2,802	17.98	1,616.9	-3.3	16.4	14.0	46.0	24.6
野村通貨選択型日経225 E (欧・分配型)	(ﾕｰﾛ)	野村	野村AM	438	9.30	1,302.6	1.8	11.3	9.4	36.8	20.1
野村通貨選択型日経225 F (欧・成長型)	(ﾕｰﾛ)	野村	野村AM	408	13.96	1,955.2	1.7	11.2	9.5	37.1	20.9
野村通貨選択型日経225 G (英・分配型)	(英ﾎﾟﾝﾄﾞ)	野村	野村AM	83	9.37	1,473.6	-2.6	6.4	12.1	32.7	23.2
野村通貨選択型日経225 H (英・成長型)	(英ﾎﾟﾝﾄﾞ)	野村	野村AM	150	15.38	2,418.8	-2.6	6.5	12.1	33.2	24.2
野村通貨選択型日経225 I (NZ・分配型)	(NZﾄﾞﾙ)	野村	野村AM	6,121	9.36	770.7	-0.8	15.2	12.7	39.5	26.5
野村通貨選択型日経225 J (NZ・成長型)	(NZﾄﾞﾙ)	野村	野村AM	1,112	18.91	1,557.0	-0.8	15.1	13.1	41.1	29.0
野村通貨選択型日経225 K (加・分配型)	(ｶﾅﾀﾞﾄﾞﾙ)	野村	野村AM	121	9.35	896.0	-7.6	10.9	19.9	38.4	31.8
野村通貨選択型日経225 L (加・成長型)	(ｶﾅﾀﾞﾄﾞﾙ)	野村	野村AM	134	15.33	1,469.1	-7.6	10.9	20.5	40.0	34.7
野村通貨選択型日本好配当株投信 A (米・分配型)	(米ﾄﾞﾙ)	野村	野村AM	1,676	11.92	1,543.3	2.1	23.9	51.8	47.1	37.2
野村通貨選択型日本好配当株投信 B (米・成長型)	(米ﾄﾞﾙ)	野村	野村AM	3,301	14.34	1,856.6	2.1	24.1	52.8	48.2	40.5
野村通貨選択型日本好配当株投信 C (豪・分配型)	(豪ﾄﾞﾙ)	野村	野村AM	3,612	11.40	1,025.2	2.4	24.2	39.4	50.7	15.9
野村通貨選択型日本好配当株投信 D (豪・成長型)	(豪ﾄﾞﾙ)	野村	野村AM	1,755	15.52	1,395.7	2.4	24.3	39.9	51.1	17.3
野村通貨選択型日本好配当株投信 E (欧・分配型)	(ﾕｰﾛ)	野村	野村AM	149	11.53	1,614.9	7.4	18.4	33.3	42.4	13.5
野村通貨選択型日本好配当株投信 F (欧・成長型)	(ﾕｰﾛ)	野村	野村AM	95	12.56	1,759.2	7.5	18.5	33.8	42.7	13.6
野村通貨選択型日本好配当株投信 G (NZ・分配型)	(NZﾄﾞﾙ)	野村	野村AM	1,128	11.49	946.1	4.8	22.6	37.7	44.9	18.9
野村通貨選択型日本好配当株投信 H (NZ・成長型)	(NZﾄﾞﾙ)	野村	野村AM	390	15.67	1,290.3	4.9	22.8	38.3	45.4	20.6
日興ﾌｨﾃﾞﾘﾃｨ･Gｾﾚｸｼｮﾝｰｼﾞｬﾊﾟﾝ・ｱﾄﾞﾊﾞﾝﾃｰｼﾞ A	(円)	SMBC日興	FIL・ｲﾝﾍﾞｽﾄﾒﾝﾄ(LUX)	2,626	48,994.00	48,994.0	3.3	8.0	24.6	38.9	27.3
日興ﾌｨﾃﾞﾘﾃｨ･Gｾﾚｸｼｮﾝｰｼﾞｬﾊﾟﾝ・ｱﾄﾞﾊﾞﾝﾃｰｼﾞ B	(円)	SMBC日興	FIL・ｲﾝﾍﾞｽﾄﾒﾝﾄ(LUX)	7,238	44,944.00	44,944.0	3.1	7.5	23.5	37.1	24.6
日興ｸﾞﾛｰﾊﾞﾙFｰ日本小型株式F	(円)	SMBC日興	ｴﾄﾞﾓﾝﾄﾞｳ･ﾛｽﾁｬｲﾙﾄﾞ(ｽｲｽ)	73,870	18,823.00	18,823.0	2.2	9.0	4.8	19.1	3.1
日興ｸﾞﾛｰﾊﾞﾙFｰ日本大型株式F	(円)	SMBC日興	ｴﾄﾞﾓﾝﾄﾞｳ･ﾛｽﾁｬｲﾙﾄﾞ(ｽｲｽ)	429,711	15,233.00	15,233.0	3.6	7.8	9.9	26.8	18.9
ﾌﾟﾚﾐｱﾑF ｼｭﾛｰﾀﾞｰ日本株式F	(米ﾄﾞﾙ)	SMBC日興	ｼｭﾛｰﾀﾞｰ・ｲﾝﾍﾞｽﾄﾒﾝﾄ	10,627	18.79	2,432.7	0.9	22.9	38.5	47.4	40.0
米ﾄﾞﾙ建 米ﾄﾞﾙﾍｯｼﾞ 国際・ｷｬﾋﾟﾀﾙ 日本株式オープン	(米ﾄﾞﾙ)	三菱UFJMS	三菱UFJ国際投信	2,012	0.01	1.3	1.3	19.3	30.1	45.0	35.4
豪ﾄﾞﾙ建 豪ﾄﾞﾙﾍｯｼﾞ 国際・ｷｬﾋﾟﾀﾙ 日本株式オープン	(豪ﾄﾞﾙ)	三菱UFJMS	三菱UFJ国際投信	967	0.01	0.8	1.0	18.5	17.4	45.9	10.6
ﾆｯｾｲ・ｹｲﾏﾝT-JPX日経400ｼﾞｬﾊﾟﾝF 米ﾄﾞﾙ建 米ﾄﾞﾙﾍｯｼﾞ	(米ﾄﾞﾙ)	三菱UFJMS	ﾆｯｾｲAM	2,681	0.01	1.4	2.0	19.4	32.7	58.0	45.1
タワー K1J ファンド	(円)	タワー投資顧問	タワー投資顧問	23,987	276,865.00	276,865.0	12.0	24.9	28.8	36.3	19.4
パッシム・トラスト -2016 TOPIXファンド	(円)	JPモルガン	JPﾓﾙｶﾞﾝ・ﾏﾝｻｰﾙ・ﾏﾈｼﾞﾒﾝﾄ	2,536	1,997.99	1,998.0	1.8	5.1	11.0	20.9	13.8
パッシム・トラスト -2016 日経225ファンド	(円)	JPモルガン	JPﾓﾙｶﾞﾝ・ﾏﾝｻｰﾙ・ﾏﾈｼﾞﾒﾝﾄ	1,773	27,362.93	27,362.9	-1.2	2.4	1.1	22.0	25.2
パッシム・トラスト -2016 日経225ファンド B	(円)	JPモルガン	JPﾓﾙｶﾞﾝ・ﾏﾝｻｰﾙ・ﾏﾈｼﾞﾒﾝﾄ	3,850	27,098.14	27,098.1	-1.2	2.4	1.2	21.3	21.9
合　計				**605,805**							
【債券型】											
通常型											
マネー セレクトT: 南アフリカ ランド ファンド	(南ｱﾗﾝﾄﾞ)	野村	ノムラAM(UK)	1,070	193.65	1,163.8	-7.6	5.8	19.4	12.1	-3.2
アセット・バック・セキュリティーズ・ファンド(毎月)	(米ﾄﾞﾙ)	野村	ﾌﾞﾗｯｸﾛｯｸ・ﾌｧｲﾅﾝｼｬﾙ・ﾏﾈｼﾞﾒﾝﾄ	4,940	9.49	1,228.7	-5.4	5.5	11.3	11.6	21.7
GS アメリカン・ボンド・インカム	(米ﾄﾞﾙ)	野村	ｺﾞｰﾙﾄﾞﾏﾝ・ｻｯｸｽAM	14,773	7.13	923.1	-6.0	2.6	9.1	10.5	21.6
UBS オーストラリア・ボンド・インカム(毎月)	(豪ﾄﾞﾙ)	野村	UBSAM(株)	11,806	8.32	748.2	-3.4	5.9	2.3	13.0	5.9
野村USハイ・イールド・ボンド・インカム	(米ﾄﾞﾙ)	野村	ﾉﾑﾗ･ｺｰﾎﾟﾚｰﾄ･ﾘｻｰﾁ&AM	23,585	7.67	993.0	-1.3	6.6	19.6	20.1	24.6
野村フィデリティ USハイ・イールド債投信 豪ﾄﾞﾙ	(豪ﾄﾞﾙ)	野村	野村AM	15,702	6.06	545.0	-3.1	6.6	9.3	18.9	2.6
野村フィデリティ USハイ・イールド債投信 NZﾄﾞﾙ	(NZﾄﾞﾙ)	野村	野村AM	5,036	5.84	480.9	-0.2	5.8	9.2	15.9	6.8
野村フィデリティUSハイ・イールド債投信 (米ﾄﾞﾙ)	(米ﾄﾞﾙ)	野村	野村AM	19,407	6.16	797.5	-2.0	8.1	21.0	17.3	22.7
野村フィデリティUSハイ・イールド債投信 (米ﾄﾞﾙ/豪ﾄﾞﾙ)	(米ﾄﾞﾙ)	野村	野村AM	1,368	4.18	541.2	-3.4	5.6	9.3	18.7	2.8
野村フィデリティUSハイ・イールド債投信 (米ﾄﾞﾙ/ﾚｱﾙ)	(米ﾄﾞﾙ)	野村	野村AM	4,180	2.64	341.8	3.2	23.0	45.1	9.9	-6.4
野村NN・エマージング債券投信 (米ﾄﾞﾙ)	(米ﾄﾞﾙ)	野村	野村AM	2,720	6.37	824.7	-0.6	0.2	4.9	1.9	6.5
野村NN・エマージング債券投信 (豪ﾄﾞﾙ)	(豪ﾄﾞﾙ)	野村	野村AM	2,929	4.89	439.8	-2.0	-1.5	-5.9	1.2	-12.2
野村NN・エマージング債券投信 (NZﾄﾞﾙ)	(NZﾄﾞﾙ)	野村	野村AM	716	5.62	462.8	0.2	-3.2	-7.4	-3.2	-10.4
野村NN・エマージング債券投信 (好利回り通貨)	(米ﾄﾞﾙ)	野村	野村AM	1,746	4.27	552.8	5.7	3.3	11.8	2.2	-2.5
野村アジアハイ・イールド債券投信 (豪ﾄﾞﾙ)	(豪ﾄﾞﾙ)	野村	野村AM	245	5.63	506.3	2.2	3.2	-7.4	0.0	-13.9
野村アジアハイ・イールド債券投信 (米ﾄﾞﾙ)	(米ﾄﾞﾙ)	野村	野村AM	434	6.95	899.8	2.7	3.8	1.9	-0.3	4.9
NM 米国投資適格社債F 円投資型1302	(円)	野村	BNYﾒﾛﾝ・ｲﾝﾍﾞｽﾄﾒﾝﾄ	215	7,757.00	7,757.0	-4.1	-14.0	-18.3	-15.0	-8.7
NM 米国投資適格社債F 円投資型1303	(円)	野村	BNYﾒﾛﾝ・ｲﾝﾍﾞｽﾄﾒﾝﾄ	162	7,774.00	7,774.0	-4.1	-13.9	-18.3	-14.9	-8.7
NM 米国投資適格社債F 円投資型1304	(円)	野村	BNYﾒﾛﾝ・ｲﾝﾍﾞｽﾄﾒﾝﾄ	286	7,640.00	7,640.0	-4.1	-14.0	-18.4	-15.0	-8.7
NM 米国投資適格社債F 円投資型1305	(円)	野村	BNYﾒﾛﾝ・ｲﾝﾍﾞｽﾄﾒﾝﾄ	233	7,861.00	7,861.0	-4.1	-14.0	-18.3	-15.0	-8.8
NM 米国投資適格社債F 円投資型1306	(円)	野村	BNYﾒﾛﾝ・ｲﾝﾍﾞｽﾄﾒﾝﾄ	69	8,276.00	8,276.0	-4.1	-14.0	-18.4	-15.0	-8.8
NM 米国投資適格社債F 円投資型1307	(円)	野村	BNYﾒﾛﾝ・ｲﾝﾍﾞｽﾄﾒﾝﾄ	275	8,123.00	8,123.0	-4.1	-14.0	-18.4	-15.0	-8.8
NM 米国投資適格社債F 円投資型1308	(円)	野村	BNYﾒﾛﾝ・ｲﾝﾍﾞｽﾄﾒﾝﾄ	125	8,280.00	8,280.0	-4.1	-14.0	-18.4	-15.0	-8.8
NM 米国投資適格社債F 円投資型1309	(円)	野村	BNYﾒﾛﾝ・ｲﾝﾍﾞｽﾄﾒﾝﾄ	32	8,195.00	8,195.0	-4.1	-13.9	-18.4	-15.0	-8.7
NM 米国投資適格社債F 円投資型1311	(円)	野村	BNYﾒﾛﾝ・ｲﾝﾍﾞｽﾄﾒﾝﾄ	11	8,091.00	8,091.0	-4.1	-14.0	-18.4	-15.0	-8.8
NM 米国投資適格社債F 円投資型1402	(円)	野村	BNYﾒﾛﾝ・ｲﾝﾍﾞｽﾄﾒﾝﾄ	116	7,932.00	7,932.0	-4.1	-14.0	-18.3	-15.0	-8.7
NM 米国投資適格社債F 円投資型1405	(円)	野村	BNYﾒﾛﾝ・ｲﾝﾍﾞｽﾄﾒﾝﾄ	119	7,740.00	7,740.0	-4.1	-14.0	-18.3	-15.0	-8.7

Copyright ©2023 Ibbotson Associates Japan, Inc.　無断転載、複写・複製(コピー)、配布、公開を禁じます。

ファンド名	通貨	代行金融機関	運用会社	国内純資産	基準価額	基準価額	騰落率(%)				
				(百万円)	(外貨)	(円)	6ヵ月	1年	2年	3年	5年
NM 米国投資適格社債F 円投資型1408	(円)	野村	BNYﾒﾛﾝ･ｲﾝﾍﾞｽﾄﾒﾝﾄ	64	7,708.00	7,708.0	-4.1	-14.0	-18.3	-14.9	-8.7
NM 米国投資適格社債F 円投資型1411	(円)	野村	BNYﾒﾛﾝ･ｲﾝﾍﾞｽﾄﾒﾝﾄ	118	7,831.00	7,831.0	-4.1	-14.0	-18.3	-15.0	-8.7
NM 米国投資適格社債F 円投資型1502	(円)	野村	BNYﾒﾛﾝ･ｲﾝﾍﾞｽﾄﾒﾝﾄ	233	7,661.00	7,661.0	-4.2	-14.0	-18.4	-15.0	-8.8
NM 米国投資適格社債F 円投資型1504	(円)	野村	BNYﾒﾛﾝ･ｲﾝﾍﾞｽﾄﾒﾝﾄ	633	7,633.00	7,633.0	-4.1	-14.0	-18.4	-15.1	-8.9
NM 米国投資適格社債F 米ドル投資型1303	(米ﾄﾞﾙ)	野村	BNYﾒﾛﾝ･ｲﾝﾍﾞｽﾄﾒﾝﾄ	21	91.77	11,881.5	-4.4	1.2	6.4	6.9	20.2
NM 米国投資適格社債F 米ドル投資型1304	(米ﾄﾞﾙ)	野村	BNYﾒﾛﾝ･ｲﾝﾍﾞｽﾄﾒﾝﾄ	127	90.33	11,695.0	-4.4	1.2	6.4	6.8	20.2
NM 米国投資適格社債F 米ドル投資型1305	(米ﾄﾞﾙ)	野村	BNYﾒﾛﾝ･ｲﾝﾍﾞｽﾄﾒﾝﾄ	63	92.90	12,027.8	-4.4	1.1	6.4	6.8	20.1
NM 米国投資適格社債F 米ドル投資型1306	(米ﾄﾞﾙ)	野村	BNYﾒﾛﾝ･ｲﾝﾍﾞｽﾄﾒﾝﾄ	77	97.38	12,607.8	-4.4	1.2	6.4	6.9	20.3
NM 米国投資適格社債F 米ドル投資型1307	(米ﾄﾞﾙ)	野村	BNYﾒﾛﾝ･ｲﾝﾍﾞｽﾄﾒﾝﾄ	3	95.65	12,383.8	-4.4	1.2	6.4	6.8	20.2
NM 米国投資適格社債F 米ドル投資型1308	(米ﾄﾞﾙ)	野村	BNYﾒﾛﾝ･ｲﾝﾍﾞｽﾄﾒﾝﾄ	13	97.47	12,619.4	-4.4	1.1	6.4	6.8	20.2
NM 米国投資適格社債F 米ドル投資型1311	(米ﾄﾞﾙ)	野村	BNYﾒﾛﾝ･ｲﾝﾍﾞｽﾄﾒﾝﾄ	2	95.51	12,365.7	-4.4	1.1	6.4	6.8	20.2
NM 米国投資適格社債F 米ドル投資型1402	(米ﾄﾞﾙ)	野村	BNYﾒﾛﾝ･ｲﾝﾍﾞｽﾄﾒﾝﾄ	27	93.57	12,114.5	-4.4	1.2	6.4	6.8	20.2
NM 米国投資適格社債F 米ドル投資型1405	(米ﾄﾞﾙ)	野村	BNYﾒﾛﾝ･ｲﾝﾍﾞｽﾄﾒﾝﾄ	22	91.15	11,801.2	-4.4	1.2	6.4	6.8	20.1
NM 米国投資適格社債F 米ドル投資型1408	(米ﾄﾞﾙ)	野村	BNYﾒﾛﾝ･ｲﾝﾍﾞｽﾄﾒﾝﾄ	12	90.73	11,746.8	-4.4	1.2	6.4	6.8	20.1
NM 米国投資適格社債F 米ドル投資型1411	(米ﾄﾞﾙ)	野村	BNYﾒﾛﾝ･ｲﾝﾍﾞｽﾄﾒﾝﾄ	45	91.92	11,900.9	-4.4	1.2	6.4	6.8	20.1
NM 米国投資適格社債F 米ドル投資型1502	(米ﾄﾞﾙ)	野村	BNYﾒﾛﾝ･ｲﾝﾍﾞｽﾄﾒﾝﾄ	44	89.98	11,649.7	-4.4	1.1	6.4	6.8	20.1
NM 米国投資適格社債F 米ドル投資型1504	(米ﾄﾞﾙ)	野村	BNYﾒﾛﾝ･ｲﾝﾍﾞｽﾄﾒﾝﾄ	85	89.60	11,600.5	-4.4	1.2	6.4	6.8	20.2
NM 米国投資適格社債F 豪ドル投資型1303	(豪ﾄﾞﾙ)	野村	BNYﾒﾛﾝ･ｲﾝﾍﾞｽﾄﾒﾝﾄ	29	74.54	6,703.4	-5.0	0.5	-3.7	8.2	-0.5
NM 米国投資適格社債F 豪ドル投資型1304	(豪ﾄﾞﾙ)	野村	BNYﾒﾛﾝ･ｲﾝﾍﾞｽﾄﾒﾝﾄ	7	73.03	6,567.6	-5.2	0.3	-3.9	8.0	-0.4
NM 米国投資適格社債F 豪ドル投資型1305	(豪ﾄﾞﾙ)	野村	BNYﾒﾛﾝ･ｲﾝﾍﾞｽﾄﾒﾝﾄ	7	75.83	6,819.4	-5.1	0.2	-3.9	8.0	-0.7
NM 米国投資適格社債F 豪ドル投資型1309	(豪ﾄﾞﾙ)	野村	BNYﾒﾛﾝ･ｲﾝﾍﾞｽﾄﾒﾝﾄ	12	79.31	7,132.3	-5.0	0.5	-3.8	8.2	-0.5
NM 米国投資適格社債F 豪ドル投資型1402	(豪ﾄﾞﾙ)	野村	BNYﾒﾛﾝ･ｲﾝﾍﾞｽﾄﾒﾝﾄ	10	76.70	6,897.6	-5.1	0.2	-3.9	8.0	-0.7
NM 米国投資適格社債F 豪ドル投資型1405	(豪ﾄﾞﾙ)	野村	BNYﾒﾛﾝ･ｲﾝﾍﾞｽﾄﾒﾝﾄ	4	74.35	6,686.3	-5.1	0.2	-3.9	8.0	-0.7
NM 米国投資適格社債F 豪ドル投資型1408	(豪ﾄﾞﾙ)	野村	BNYﾒﾛﾝ･ｲﾝﾍﾞｽﾄﾒﾝﾄ	5	73.86	6,642.2	-5.1	0.2	-3.9	8.0	-0.7
NM 米国投資適格社債F 豪ドル投資型1411	(豪ﾄﾞﾙ)	野村	BNYﾒﾛﾝ･ｲﾝﾍﾞｽﾄﾒﾝﾄ	23	75.00	6,744.8	-5.1	0.2	-3.9	8.0	-0.7
NM 米国投資適格社債F 豪ドル投資型1502	(豪ﾄﾞﾙ)	野村	BNYﾒﾛﾝ･ｲﾝﾍﾞｽﾄﾒﾝﾄ	58	72.72	6,539.7	-5.1	0.2	-3.9	8.0	-0.8
NM 米国投資適格社債F 豪ドル投資型1504	(豪ﾄﾞﾙ)	野村	BNYﾒﾛﾝ･ｲﾝﾍﾞｽﾄﾒﾝﾄ	63	72.07	6,481.3	-5.2	0.3	-3.9	8.0	-0.7
野村ブラジル債券ファンド 米ドル建て 毎月分配型	(米ﾄﾞﾙ)	野村	野村AM	1,087	3.67	475.2	4.0	26.6	31.5	0.4	-6.6
野村ブラジル債券ファンド 米ドル建て 年1回分配型	(米ﾄﾞﾙ)	野村	野村AM	358	8.51	1,101.8	3.7	26.7	33.6	3.5	-3.6
野村ブラジル債券ファンド 豪ドル建て 毎月分配型	(豪ﾄﾞﾙ)	野村	野村AM	886	5.47	491.9	4.9	28.3	32.1	0.8	-6.1
野村ブラジル債券ファンド 豪ドル建て 年1回分配型	(豪ﾄﾞﾙ)	野村	野村AM	348	11.31	1,017.1	4.7	28.6	34.3	4.2	-2.9
野村UBS 欧州ﾊｲ･ｲｰﾙﾄﾞ債券投信 毎月 (ﾕｰﾛ)	(ﾕｰﾛ)	野村	野村AM	52	9.84	1,378.2	5.3	2.8	5.3	10.5	2.1
野村UBS 欧州ﾊｲ･ｲｰﾙﾄﾞ債券投信 年1回 (ﾕｰﾛ)	(ﾕｰﾛ)	野村	野村AM	162	10.77	1,508.4	5.4	2.9	5.4	10.8	2.5
野村UBS 欧州ﾊｲ･ｲｰﾙﾄﾞ債券投信 毎月 (米ﾄﾞﾙ)	(米ﾄﾞﾙ)	野村	野村AM	125	11.28	1,460.4	0.7	8.4	21.0	17.2	28.4
野村UBS 欧州ﾊｲ･ｲｰﾙﾄﾞ債券投信 年1回 (米ﾄﾞﾙ)	(米ﾄﾞﾙ)	野村	野村AM	131	12.21	1,580.8	0.7	8.4	21.1	17.6	28.6
野村UBS 欧州ﾊｲ･ｲｰﾙﾄﾞ債券投信 毎月 ﾚｱﾙ (米ﾄﾞﾙ)	(米ﾄﾞﾙ)	野村	野村AM	686	3.79	490.7	6.1	21.9	42.3	4.9	-8.8
野村UBS 欧州ﾊｲ･ｲｰﾙﾄﾞ債券投信 年1回 ﾚｱﾙ (米ﾄﾞﾙ)	(米ﾄﾞﾙ)	野村	野村AM	1	9.23	1,195.0	6.2	23.7	46.2	9.8	-3.8
野村UBS 欧州ﾊｲ･ｲｰﾙﾄﾞ債券投信 毎月 ﾄﾙｺﾘﾗ (米ﾄﾞﾙ)	(米ﾄﾞﾙ)	野村	野村AM	1,248	2.25	291.3	12.1	5.7	-20.0	-26.9	-27.8
野村UBS 欧州ﾊｲ･ｲｰﾙﾄﾞ債券投信 年1回 ﾄﾙｺﾘﾗ (米ﾄﾞﾙ)	(米ﾄﾞﾙ)	野村	野村AM	3	5.71	739.3	11.8	5.6	-20.4	-24.7	-28.0
野村トルコ債券ファンド トルコリラ	(ﾄﾙｺﾘﾗ)	野村	野村AM	115	8.40	37.3	-1.8	-11.8	-45.7	-53.9	-65.0
野村トルコ債券ファンド 米ドル	(米ﾄﾞﾙ)	野村	野村AM	103	1.05	135.9	0.9	-6.6	-36.5	-45.7	-58.2
野村トルコ債券ファンド 豪ドル	(豪ﾄﾞﾙ)	野村	野村AM	14	1.26	113.3	-0.1	-6.8	-36.2	-45.9	-58.8
NM 世界投資適格社債F 円投資型1605	(円)	野村	BNYﾒﾛﾝ･ｲﾝﾍﾞｽﾄﾒﾝﾄ	1,283	8,610.00	8,610.0	-4.8	-15.4	-19.2	-16.0	-10.7
NM 世界投資適格社債F 米ﾄﾞﾙ投資型1605	(米ﾄﾞﾙ)	野村	BNYﾒﾛﾝ･ｲﾝﾍﾞｽﾄﾒﾝﾄ	134	95.46	12,359.2	-4.7	0.0	6.0	6.1	18.4
NM 世界投資適格社債F 円投資型1609	(円)	野村	BNYﾒﾛﾝ･ｲﾝﾍﾞｽﾄﾒﾝﾄ	1,746	8,279.00	8,279.0	-4.8	-15.4	-19.2	-16.0	-10.7
NM 世界投資適格社債F 米ﾄﾞﾙ投資型1609	(米ﾄﾞﾙ)	野村	BNYﾒﾛﾝ･ｲﾝﾍﾞｽﾄﾒﾝﾄ	346	90.76	11,750.7	-4.7	0.1	6.0	6.2	18.4
NM 世界投資適格社債F 円投資型1611	(円)	野村	BNYﾒﾛﾝ･ｲﾝﾍﾞｽﾄﾒﾝﾄ	991	8,835.00	8,835.0	-4.8	-15.4	-19.2	-16.0	-10.8
NM 世界投資適格社債F 米ﾄﾞﾙ投資型1611	(米ﾄﾞﾙ)	野村	BNYﾒﾛﾝ･ｲﾝﾍﾞｽﾄﾒﾝﾄ	7	96.75	12,526.2	-4.7	-0.0	6.0	6.1	18.4
NM 世界投資適格社債F 円投資型1701	(円)	野村	BNYﾒﾛﾝ･ｲﾝﾍﾞｽﾄﾒﾝﾄ	196	8,737.00	8,737.0	-4.9	-15.5	-19.2	-16.1	-10.8
NM 世界投資適格社債F 米ドル投資型1701	(米ﾄﾞﾙ)	野村	BNYﾒﾛﾝ･ｲﾝﾍﾞｽﾄﾒﾝﾄ	156	95.36	12,346.3	-4.7	0.0	6.0	6.1	18.4
NM 世界投資適格社債F 円投資型1703	(円)	野村	BNYﾒﾛﾝ･ｲﾝﾍﾞｽﾄﾒﾝﾄ	356	8,655.00	8,655.0	-4.8	-15.4	-19.2	-16.0	-10.8
NM 世界投資適格社債F 米ﾄﾞﾙ投資型1703	(米ﾄﾞﾙ)	野村	BNYﾒﾛﾝ･ｲﾝﾍﾞｽﾄﾒﾝﾄ	147	94.56	12,242.7	-4.6	0.1	6.0	6.2	18.5
NM 世界投資適格社債F 円投資型1706	(円)	野村	BNYﾒﾛﾝ･ｲﾝﾍﾞｽﾄﾒﾝﾄ	679	8,364.00	8,364.0	-4.8	-15.4	-19.2	-16.0	-10.7
NM 世界投資適格社債F 米ﾄﾞﾙ投資型1706	(米ﾄﾞﾙ)	野村	BNYﾒﾛﾝ･ｲﾝﾍﾞｽﾄﾒﾝﾄ	162	90.92	11,771.4	-4.7	0.1	6.0	6.2	18.5
NM 世界投資適格社債F 円投資型1709	(円)	野村	BNYﾒﾛﾝ･ｲﾝﾍﾞｽﾄﾒﾝﾄ	1,120	8,349.00	8,349.0	-4.8	-15.4	-19.2	-16.0	-10.7
NM 世界投資適格社債F 米ﾄﾞﾙ投資型1709	(米ﾄﾞﾙ)	野村	BNYﾒﾛﾝ･ｲﾝﾍﾞｽﾄﾒﾝﾄ	45	90.52	11,719.6	-4.7	0.1	6.0	6.2	18.4
NM 世界投資適格社債F 円投資型1712	(円)	野村	BNYﾒﾛﾝ･ｲﾝﾍﾞｽﾄﾒﾝﾄ	796	8,296.00	8,296.0	-4.8	-15.4	-19.2	-16.0	-10.7
NM 世界投資適格社債F 米ﾄﾞﾙ投資型1712	(米ﾄﾞﾙ)	野村	BNYﾒﾛﾝ･ｲﾝﾍﾞｽﾄﾒﾝﾄ	184	89.84	11,631.6	-4.7	0.1	6.0	6.2	18.4
NM 世界投資適格社債F 円投資型1802	(円)	野村	BNYﾒﾛﾝ･ｲﾝﾍﾞｽﾄﾒﾝﾄ	2,060	8,558.00	8,558.0	-4.8	-15.5	-19.2	-16.0	-
NM 世界投資適格社債F 米ﾄﾞﾙ投資型1802	(米ﾄﾞﾙ)	野村	BNYﾒﾛﾝ･ｲﾝﾍﾞｽﾄﾒﾝﾄ	66	92.60	11,988.9	-4.7	-0.0	6.0	6.1	-
NM 世界投資適格社債F 円投資型1803	(円)	野村	BNYﾒﾛﾝ･ｲﾝﾍﾞｽﾄﾒﾝﾄ	489	8,621.00	8,621.0	-4.8	-15.4	-19.2	-16.0	-
NM 世界投資適格社債F 米ﾄﾞﾙ投資型1803	(米ﾄﾞﾙ)	野村	BNYﾒﾛﾝ･ｲﾝﾍﾞｽﾄﾒﾝﾄ	132	93.01	12,042.0	-4.6	0.1	6.0	6.2	-
NM 世界投資適格社債F 円投資型1806	(円)	野村	BNYﾒﾛﾝ･ｲﾝﾍﾞｽﾄﾒﾝﾄ	380	8,856.00	8,856.0	-4.8	-15.4	-19.2	-16.0	-
NM 世界投資適格社債F 米ﾄﾞﾙ投資型1806	(米ﾄﾞﾙ)	野村	BNYﾒﾛﾝ･ｲﾝﾍﾞｽﾄﾒﾝﾄ	109	95.13	12,316.5	-4.6	0.1	6.0	6.2	-
NM 世界投資適格社債F 円投資型1809	(円)	野村	BNYﾒﾛﾝ･ｲﾝﾍﾞｽﾄﾒﾝﾄ	191	8,930.00	8,930.0	-4.8	-15.4	-19.2	-16.0	-
NM 世界投資適格社債F 米ﾄﾞﾙ投資型1809	(米ﾄﾞﾙ)	野村	BNYﾒﾛﾝ･ｲﾝﾍﾞｽﾄﾒﾝﾄ	67	95.56	12,372.2	-4.6	0.1	6.0	6.2	-
NM 世界投資適格社債F 円投資型1812	(円)	野村	BNYﾒﾛﾝ･ｲﾝﾍﾞｽﾄﾒﾝﾄ	70	9,119.00	9,119.0	-4.8	-15.4	-19.2	-16.0	-
NM 世界投資適格社債F 米ﾄﾞﾙ投資型1812	(米ﾄﾞﾙ)	野村	BNYﾒﾛﾝ･ｲﾝﾍﾞｽﾄﾒﾝﾄ	69	97.17	12,580.6	-4.7	0.1	6.0	6.2	-
NM 世界投資適格社債F 円投資型1903	(円)	野村	BNYﾒﾛﾝ･ｲﾝﾍﾞｽﾄﾒﾝﾄ	499	8,695.00	8,695.0	-4.8	-15.4	-19.2	-16.0	-
NM 世界投資適格社債F 米ﾄﾞﾙ投資型1903	(米ﾄﾞﾙ)	野村	BNYﾒﾛﾝ･ｲﾝﾍﾞｽﾄﾒﾝﾄ	37	91.91	11,899.6	-4.6	0.1	6.0	6.2	-
トルコリラ建て 野村短期米国国債F	(ﾄﾙｺﾘﾗ)	野村	野村AM	3,309	23.30	103.5	3.6	2.2	-37.2	-47.7	-
メキシコペソ建て 野村短期米国国債F	(ﾒｷｼｺﾍﾟｿﾞ)	野村	野村AM	108	12.34	73.4	9.9	40.0	58.3	41.7	-
PIMCOインカム・ストラテジー・ファンド 米ﾄﾞﾙ毎月分配型	(米ﾄﾞﾙ)	野村	野村AM	5,094	9.21	1,192.4	-2.2	5.9	16.8	16.4	-
PIMCOインカム・ストラテジー・ファンド 米ﾄﾞﾙ年1回分配型	(米ﾄﾞﾙ)	野村	野村AM	12,180	9.91	1,283.0	-2.2	5.9	17.0	17.1	-
PIMCOインカム・ストラテジー・ファンド 豪ﾄﾞﾙ毎月分配型	(豪ﾄﾞﾙ)	野村	野村AM	1,226	9.14	822.0	-2.4	5.5	5.9	18.0	-
PIMCOインカム・ストラテジー・ファンド 豪ﾄﾞﾙ年1回分配型	(豪ﾄﾞﾙ)	野村	野村AM	2,638	9.48	852.5	-2.6	5.5	5.8	18.2	-
ﾋﾟﾑｺ･ユーロ・トータル・リターン・ファンド	(ﾕｰﾛ)	SMBC日興	PIMCO	2,519	9.01	1,261.9	-5.5	-8.0	-10.6	-4.4	-6.1
ﾋﾟﾑｺ・リアル・リターン・ファンド	(米ﾄﾞﾙ)	SMBC日興	PIMCO	5,253	19.22	2,488.4	-8.4	3.9	17.4	23.4	34.6
ﾆｯﾎﾟﾝ･ｵﾌｼｮｱF- 利回り債券3分法F・円/ﾍｯｼﾞ有 毎月A	(円)	SMBC日興	BNYﾒﾛﾝ･ｲﾝﾍﾞｽﾄﾒﾝﾄ	6,340	5,056.00	5,056.0	0.3	-12.3	-14.6	-7.7	-4.3
ﾆｯﾎﾟﾝ･ｵﾌｼｮｱF- 利回り債券3分法F・円/ﾍｯｼﾞ有 毎月B	(円)	SMBC日興	BNYﾒﾛﾝ･ｲﾝﾍﾞｽﾄﾒﾝﾄ	23,398	4,597.00	4,597.0	0.0	-12.6	-15.3	-8.7	-5.7
ﾆｯﾎﾟﾝ･ｵﾌｼｮｱF- 利回り債券3分法F・円/ﾍｯｼﾞ無 毎月A	(円)	SMBC日興	BNYﾒﾛﾝ･ｲﾝﾍﾞｽﾄﾒﾝﾄ	1,822	9,357.00	9,357.0	1.3	2.9	10.0	14.1	22.9
ﾆｯﾎﾟﾝ･ｵﾌｼｮｱF- 利回り債券3分法F・円/ﾍｯｼﾞ無 毎月B	(円)	SMBC日興	BNYﾒﾛﾝ･ｲﾝﾍﾞｽﾄﾒﾝﾄ	27,942	8,457.00	8,457.0	1.1	2.5	9.0	12.7	20.3
ﾆｯﾎﾟﾝ･ｵﾌｼｮｱF- 利回り債券3分法F 円/ﾍｯｼﾞ有 資産形成型A	(円)	SMBC日興	BNYﾒﾛﾝ･ｲﾝﾍﾞｽﾄﾒﾝﾄ	18	9,778.00	9,778.0	0.5	-12.3	-15.3	-8.6	-
ﾆｯﾎﾟﾝ･ｵﾌｼｮｱF- 利回り債券3分法F 円/ﾍｯｼﾞ有 資産形成型B	(円)	SMBC日興	BNYﾒﾛﾝ･ｲﾝﾍﾞｽﾄﾒﾝﾄ	4,226	9,530.00	9,530.0	0.3	-12.6	-16.1	-10.0	-
ﾆｯﾎﾟﾝ･ｵﾌｼｮｱF- 利回り債券3分法F 円/ﾍｯｼﾞ無 資産形成型A	(円)	SMBC日興	BNYﾒﾛﾝ･ｲﾝﾍﾞｽﾄﾒﾝﾄ	188	12,701.00	12,701.0	1.2	2.9	10.2	15.4	-
ﾆｯﾎﾟﾝ･ｵﾌｼｮｱF- 利回り債券3分法F 円/ﾍｯｼﾞ無 資産形成型B	(円)	SMBC日興	BNYﾒﾛﾝ･ｲﾝﾍﾞｽﾄﾒﾝﾄ	6,077	12,446.00	12,446.0	1.0	2.5	9.2	13.9	-
ﾆｯﾎﾟﾝ･ｵﾌｼｮｱF- 新興国社債オープン/毎月 (ﾍｯｼﾞ有A)	(円)	SMBC日興	BNYﾒﾛﾝ･ｲﾝﾍﾞｽﾄﾒﾝﾄ	2,266	3,311.00	3,311.0	3.6	-14.8	-23.4	-20.1	-16.2
ﾆｯﾎﾟﾝ･ｵﾌｼｮｱF- 新興国社債オープン/毎月 (ﾍｯｼﾞ有B)	(円)	SMBC日興	BNYﾒﾛﾝ･ｲﾝﾍﾞｽﾄﾒﾝﾄ	31,495	2,892.00	2,892.0	3.2	-15.3	-24.0	-21.0	-17.4
ﾆｯﾎﾟﾝ･ｵﾌｼｮｱF- 新興国社債オープン/毎月 (ﾍｯｼﾞ無A)	(円)	SMBC日興	BNYﾒﾛﾝ･ｲﾝﾍﾞｽﾄﾒﾝﾄ	409	7,551.00	7,551.0	4.5	-0.7	-2.9	-4.2	2.2
ﾆｯﾎﾟﾝ･ｵﾌｼｮｱF- 新興国社債オープン/毎月 (ﾍｯｼﾞ無B)	(円)	SMBC日興	BNYﾒﾛﾝ･ｲﾝﾍﾞｽﾄﾒﾝﾄ	35,525	6,910.00	6,910.0	4.3	-1.2	-3.8	-5.5	-0.1
ﾆｯﾎﾟﾝ･ｵﾌｼｮｱF- 新興国社債オープン/資産形成型 (ﾍｯｼﾞ有A)	(円)	SMBC日興	BNYﾒﾛﾝ･ｲﾝﾍﾞｽﾄﾒﾝﾄ	336	9,794.00	9,794.0	3.8	-15.0	-25.3	-23.9	-22.8
ﾆｯﾎﾟﾝ･ｵﾌｼｮｱF- 新興国社債オープン/資産形成型 (ﾍｯｼﾞ有B)	(円)	SMBC日興	BNYﾒﾛﾝ･ｲﾝﾍﾞｽﾄﾒﾝﾄ	9,020	9,213.00	9,213.0	3.4	-15.4	-26.2	-25.2	-24.9
ﾆｯﾎﾟﾝ･ｵﾌｼｮｱF- 新興国社債オープン/資産形成型 (ﾍｯｼﾞ無A)	(円)	SMBC日興	BNYﾒﾛﾝ･ｲﾝﾍﾞｽﾄﾒﾝﾄ	134	14,537.00	14,537.0	4.5	-0.7	-3.4	-4.2	2.6
ﾆｯﾎﾟﾝ･ｵﾌｼｮｱF- 新興国社債オープン/資産形成型 (ﾍｯｼﾞ無B)	(円)	SMBC日興	BNYﾒﾛﾝ･ｲﾝﾍﾞｽﾄﾒﾝﾄ	10,116	13,712.00	13,712.0	4.3	-1.2	-4.4	-5.7	-0.0
ﾆｯﾎﾟﾝ･ｵﾌｼｮｱF- グローバル・ハイ・イールド・ボンドF 豪ﾄﾞﾙﾍｯｼﾞ/豪ﾄﾞﾙ	(豪ﾄﾞﾙ)	SMBC日興	BNYﾒﾛﾝ･ｲﾝﾍﾞｽﾄﾒﾝﾄ	30,780	4.51	405.6	-2.0	2.6	3.9	13.3	-1.4
BR- ワールド・ボンド・ファンド	(米ﾄﾞﾙ)	SMBC日興	ﾌﾞﾗｯｸﾛｯｸ･ｲﾝﾍﾞｽﾄﾒﾝﾄ(UK)	139	75.90	9,826.8	-5.9	2.2	9.4	9.7	21.2
日興ﾜｰﾙﾄﾞT -ワールド・ハイブリッド・セキュリティーズF	(米ﾄﾞﾙ)	SMBC日興	BNPﾊﾟﾘﾊﾞAM(ﾌﾗﾝｽ)	2,303	84.31	10,915.6	-1.2	7.1	18.1	14.7	20.1

Copyright ©2023 Ibbotson Associates Japan, Inc. 無断転載、複写・複製(コピー)、配布、公開を禁じます。

ファンド名	通貨	代行金融機関	運用会社	国内純資産	基準価額	基準価額	騰落率(%)				
				(百万円)	(外貨)	(円)	6ヵ月	1年	2年	3年	5年
ジャナス・フレキシブル・インカムF A(米ﾄﾞﾙ)	(米ﾄﾞﾙ)	SMBC日興	ジャナス・ヘンダーソン	37,363	197.13	25,522.4	-5.9	2.1	9.1	11.3	22.2
ジャナス・フレキシブル・インカムF A(円)	(円)	SMBC日興	ジャナス・ヘンダーソン	2,441	13,079.00	13,079.0	-5.0	-12.5	-15.8	-11.6	-8.7
ｼﾞｬﾅｽ･ﾌﾚｷｼﾌﾞﾙ･ｲﾝｶﾑ･ﾌｧﾝﾄﾞA(NZﾄﾞﾙ)	(NZﾄﾞﾙ)	SMBC日興	ジャナス・ヘンダーソン	131	86.92	7,157.0	-3.7	0.7	-	-	-
ｼﾞｬﾅｽ･ﾌﾚｷｼﾌﾞﾙ･ｲﾝｶﾑ･ﾌｧﾝﾄﾞA(豪ﾄﾞﾙ)	(豪ﾄﾞﾙ)	SMBC日興	ジャナス・ヘンダーソン	605	86.09	7,742.1	-6.0	1.9	-	-	-
ジャナス・ハイイールド・ファンド A(米ﾄﾞﾙ)	(米ﾄﾞﾙ)	SMBC日興	ジャナス・ヘンダーソン	17,735	261.25	33,824.0	-3.4	2.4	14.3	15.6	25.7
ジャナス・ハイイールド・ファンド A(円)	(円)	SMBC日興	ジャナス・ヘンダーソン	1,782	17,902.00	17,902.0	-2.4	-11.9	-11.5	-7.7	-5.3
ジャナス・ハイイールド・ファンド A 毎月(米ﾄﾞﾙ)	(米ﾄﾞﾙ)	SMBC日興	ジャナス・ヘンダーソン	5,441	74.21	9,608.0	-3.3	2.5	14.2	14.4	22.1
ジャナス・ハイイールド・ファンド A 毎月(円)	(円)	SMBC日興	ジャナス・ヘンダーソン	3,417	9,367.00	9,367.0	-2.6	2.5	13.4	14.7	21.1
ジャナス・マルチセクター・インカム・ファンド A(円)	(円)	SMBC日興	ジャナス・ヘンダーソン	1,232	9,083.00	9,083.0	-3.8	-11.1	-12.4	-	-
ジャナス・マルチセクター・インカム・ファンド A(米ﾄﾞﾙ)	(米ﾄﾞﾙ)	SMBC日興	ジャナス・ヘンダーソン	9,226	94.02	12,172.8	-4.7	3.4	13.3	-	-
ジャナス・マルチセクター・インカム・ファンド A(NZﾄﾞﾙ)	(NZﾄﾞﾙ)	SMBC日興	ジャナス・ヘンダーソン	114	89.28	7,351.3	-2.4	2.1	-	-	-
ジャナス・マルチセクター・インカム・ファンド A(豪ﾄﾞﾙ)	(豪ﾄﾞﾙ)	SMBC日興	ジャナス・ヘンダーソン	579	88.32	7,942.6	-4.8	3.3	-	-	-
シュローダー エマージング・ボンド A(米ﾄﾞﾙ)	(米ﾄﾞﾙ)	SMBC日興	ｼｭﾛｰﾀﾞｰ･ｲﾝﾍﾞｽﾄﾒﾝﾄ	432	13.09	1,695.2	4.0	5.6	7.8	7.9	2.4
シュローダー エマージング・ボンド A(円)	(円)	SMBC日興	ｼｭﾛｰﾀﾞｰ･ｲﾝﾍﾞｽﾄﾒﾝﾄ	80	937.00	937.0	5.0	-9.2	-16.5	-13.7	-22.5
シュローダー アジア・ボンド A(米ﾄﾞﾙ)	(米ﾄﾞﾙ)	SMBC日興	ｼｭﾛｰﾀﾞｰ･ｲﾝﾍﾞｽﾄﾒﾝﾄ	1,611	13.91	1,800.7	-0.9	10.6	16.9	19.3	27.2
シュローダー アジア・ボンド A(円)	(円)	SMBC日興	ｼｭﾛｰﾀﾞｰ･ｲﾝﾍﾞｽﾄﾒﾝﾄ	214	996.00	996.0	0.3	-4.6	-9.2	-4.4	-3.6
シュローダー アジア・ボンド A 毎月(米ﾄﾞﾙ)	(米ﾄﾞﾙ)	SMBC日興	ｼｭﾛｰﾀﾞｰ･ｲﾝﾍﾞｽﾄﾒﾝﾄ	322	2.79	361.7	-0.6	10.8	15.4	15.6	19.2
シュローダー アジア・ボンド A 毎月(円･ﾍｯｼﾞ無)	(円)	SMBC日興	ｼｭﾛｰﾀﾞｰ･ｲﾝﾍﾞｽﾄﾒﾝﾄ	130	349.00	349.0	-0.8	10.0	14.1	14.9	18.0
シュローダー ユーロ・ボンド A(ﾕｰﾛ)	(ﾕｰﾛ)	SMBC日興	ｼｭﾛｰﾀﾞｰ･ｲﾝﾍﾞｽﾄﾒﾝﾄ	2,698	14.92	2,090.1	-5.6	-9.5	-12.2	-6.1	-11.5
シュローダー ユーロ・ボンド A(円)	(円)	SMBC日興	ｼｭﾛｰﾀﾞｰ･ｲﾝﾍﾞｽﾄﾒﾝﾄ	264	1,195.00	1,195.0	-9.1	-18.5	-22.0	-20.6	-15.6
シュローダー グローバル・ハイイールド A(米ﾄﾞﾙ)	(米ﾄﾞﾙ)	SMBC日興	ｼｭﾛｰﾀﾞｰ･ｲﾝﾍﾞｽﾄﾒﾝﾄ	3,552	19.60	2,538.0	-1.2	5.0	17.0	16.3	25.2
シュローダー グローバル・ハイイールド A(円)	(円)	SMBC日興	ｼｭﾛｰﾀﾞｰ･ｲﾝﾍﾞｽﾄﾒﾝﾄ	729	1,700.00	1,700.0	-0.1	-9.7	-9.3	-7.4	-5.4
シュローダー グローバル・ハイイールド A(豪ﾄﾞﾙ)	(豪ﾄﾞﾙ)	SMBC日興	ｼｭﾛｰﾀﾞｰ･ｲﾝﾍﾞｽﾄﾒﾝﾄ	3,053	23.12	2,079.5	-1.2	4.7	6.1	18.7	4.6
シュローダー グローバル・ハイイールド A(ﾕｰﾛ)	(ﾕｰﾛ)	SMBC日興	ｼｭﾛｰﾀﾞｰ･ｲﾝﾍﾞｽﾄﾒﾝﾄ	1,176	16.77	2,349.1	3.6	-0.2	1.4	8.6	-2.1
シュローダー グローバル・ハイイールド毎月A(米ﾄﾞﾙ)	(米ﾄﾞﾙ)	SMBC日興	ｼｭﾛｰﾀﾞｰ･ｲﾝﾍﾞｽﾄﾒﾝﾄ	1,265	3.38	437.6	-0.8	5.3	16.0	12.3	16.6
シュローダー グローバル・ハイイールド毎月A(円)	(円)	SMBC日興	ｼｭﾛｰﾀﾞｰ･ｲﾝﾍﾞｽﾄﾒﾝﾄ	867	606.00	606.0	-1.1	4.5	15.0	12.5	17.0
シュローダー グローバル・ハイイールド毎月A(豪ﾄﾞﾙ)	(豪ﾄﾞﾙ)	SMBC日興	ｼｭﾛｰﾀﾞｰ･ｲﾝﾍﾞｽﾄﾒﾝﾄ	317	1.97	176.7	-1.4	4.8	6.2	14.5	-2.0
シュローダー グローバル・ハイイールド毎月A(ﾕｰﾛ)	(ﾕｰﾛ)	SMBC日興	ｼｭﾛｰﾀﾞｰ･ｲﾝﾍﾞｽﾄﾒﾝﾄ	96	2.46	344.0	3.4	-0.4	1.9	7.1	-4.7
ﾌﾟﾚﾐｱﾑF グローバル・コーポレート・ボンド(米ﾄﾞﾙ)	(米ﾄﾞﾙ)	SMBC日興	ブラックロック・ジャパン	1,321	11.51	1,490.2	-3.9	2.7	8.7	8.8	20.7
ﾌﾟﾚﾐｱﾑF グローバル・コーポレート・ボンド(豪ﾄﾞﾙ/ﾍｯｼﾞ有)	(豪ﾄﾞﾙ)	SMBC日興	ブラックロック・ジャパン	1,327	11.73	1,054.9	-4.3	1.8	-2.1	9.9	-0.6
ﾌﾟﾚﾐｱﾑF グローバル・コーポレート・ボンド(ユーロ/ヘッジ有)	(ﾕｰﾛ)	SMBC日興	ブラックロック・ジャパン	278	9.68	1,355.8	0.5	-3.0	-6.5	0.7	-6.7
ﾌﾟﾚﾐｱﾑF グローバル・コーポレート・ボンド(円/ﾍｯｼﾞ有)	(円)	SMBC日興	ブラックロック・ジャパン	195	970.00	970.0	-3.3	-12.5	-16.8	-14.3	-10.5
日興グローバル金融機関ハイブリッド証券ファンド A	(円)	SMBC日興	JPﾓﾙｶﾞﾝ･ｲﾝﾍﾞｽﾄﾒﾝﾄ･ﾏﾈｰｼﾞﾒﾝﾄ	32,490	8,671.00	8,671.0	0.1	-7.4	-8.2	-6.5	-2.9
日興グローバル金融機関ハイブリッド証券ファンド B	(円)	SMBC日興	JPﾓﾙｶﾞﾝ･ｲﾝﾍﾞｽﾄﾒﾝﾄ･ﾏﾈｰｼﾞﾒﾝﾄ	67,117	8,185.00	8,185.0	-0.2	-7.9	-9.3	-8.1	-5.5
ﾊﾞｰｸﾚｲｽﾞ- Gｱｸｾｽ ｸﾞﾛｰﾊﾞﾙ･ｺｰﾎﾟﾚｰﾄ･ﾎﾞﾝﾄﾞF B(無分配･米ﾄﾞﾙ)	(米ﾄﾞﾙ)	SMBC日興	ﾊﾞｰｸﾚｲｽﾞ･ｲﾝﾍﾞｽﾄﾒﾝﾄ･ｿﾘｭｰｼｮﾝｽﾞ	21	1.26	163.0	-5.0	2.1	9.0	9.9	23.9
ﾊﾞｰｸﾚｲｽﾞ- Gｱｸｾｽ ｸﾞﾛｰﾊﾞﾙ･ﾊｲｲｰﾙﾄﾞ･ﾎﾞﾝﾄﾞF B(無分配･米ﾄﾞﾙ)	(米ﾄﾞﾙ)	SMBC日興	ﾊﾞｰｸﾚｲｽﾞ･ｲﾝﾍﾞｽﾄﾒﾝﾄ･ｿﾘｭｰｼｮﾝｽﾞ	171	2.10	271.9	-1.8	8.0	23.4	26.9	35.9
ﾊﾞｰｸﾚｲｽﾞ- Gｱｸｾｽ ｴﾏｰｼﾞﾝｸﾞ･ﾃﾞｯﾄF B(無分配･米ﾄﾞﾙ)	(米ﾄﾞﾙ)	SMBC日興	ﾊﾞｰｸﾚｲｽﾞ･ｲﾝﾍﾞｽﾄﾒﾝﾄ･ｿﾘｭｰｼｮﾝｽﾞ	7	1.83	237.3	-0.0	-2.9	1.9	-0.1	9.1
ﾊﾞｰｸﾚｲｽﾞ- Gｱｸｾｽ ｴﾏｰｼﾞﾝｸﾞ･ﾛｰｶﾙｶﾙﾚﾝｼｰ･ﾃﾞｯﾄF B(無分配･米ﾄﾞﾙ)	(米ﾄﾞﾙ)	SMBC日興	ﾊﾞｰｸﾚｲｽﾞ･ｲﾝﾍﾞｽﾄﾒﾝﾄ･ｿﾘｭｰｼｮﾝｽﾞ	85	0.81	104.4	5.1	8.0	10.9	7.8	5.5
ﾊﾞｰｸﾚｲｽﾞ- Gｱｸｾｽ ｸﾞﾛｰﾊﾞﾙ･ｼｮｰﾄ･ﾃﾞｭﾚｰｼｮﾝ･ﾎﾞﾝﾄﾞF B(無分配･米ﾄﾞﾙ)	(米ﾄﾞﾙ)	SMBC日興	ﾊﾞｰｸﾚｲｽﾞ･ｲﾝﾍﾞｽﾄﾒﾝﾄ･ｿﾘｭｰｼｮﾝｽﾞ	248	1.90	245.6	-3.7	9.6	20.3	18.5	25.7
ﾋﾟﾑｺ･ﾊﾞﾐｭｰﾀﾞT- ﾋﾟﾑｺ ｼｮｰﾄ･ﾀｰﾑ ｽﾄﾗﾃｼﾞｰ 米ﾄﾞﾙ	(米ﾄﾞﾙ)	SMBC日興	PIMCO	40,318	107.37	13,901.2	-1.4	12.8	24.0	20.8	25.6
ﾋﾟﾑｺ･ﾊﾞﾐｭｰﾀﾞT- ﾋﾟﾑｺ ｼｮｰﾄ･ﾀｰﾑ ｽﾄﾗﾃｼﾞｰ 円(ﾍｯｼﾞあり)	(円)	SMBC日興	PIMCO	3,861	9,761.00	9,761.0	0.0	-2.4	-3.2	-2.3	-3.2
ﾋﾟﾑｺ･ﾊﾞﾐｭｰﾀﾞT- ﾋﾟﾑｺ ｼｮｰﾄ･ﾀｰﾑ ｽﾄﾗﾃｼﾞｰ 豪ﾄﾞﾙ(ﾍｯｼﾞあり)	(豪ﾄﾞﾙ)	SMBC日興	PIMCO	4,939	101.14	9,095.5	-1.2	13.2	13.2	25.7	-
ﾋﾟﾑｺ･ﾊﾞﾐｭｰﾀﾞT2- ワールド・ハイインカム	(米ﾄﾞﾙ)	SMBC日興	PIMCO	6,299	5.88	761.3	1.7	0.5	6.9	5.4	17.6
ﾋﾟﾑｺ･ﾊﾞﾐｭｰﾀﾞT2- コア・インカム社債ファンド2020-10	(米ﾄﾞﾙ)	SMBC日興	PIMCO	28,623	98.27	12,723.0	-2.4	9.7	19.8	-	-
バトナム・ディバーシファイド・インカム・トラスト C	(米ﾄﾞﾙ)	SMBC日興	バトナム・インベストメント	329	5.53	716.0	-3.4	9.3	11.4	5.9	12.7
バトナム・ディバーシファイド・インカム・トラスト M	(米ﾄﾞﾙ)	SMBC日興	バトナム・インベストメント	7,588	5.51	713.4	-3.1	9.9	12.4	7.1	15.0
バトナム・ディバーシファイド・インカム・トラスト M(ｹｲﾏﾝ)	(米ﾄﾞﾙ)	SMBC日興	ﾊﾞﾄﾅﾑ･ｱﾄﾞﾊﾞｲｻﾞﾘｰ	9,693	5.35	692.7	-3.5	10.5	14.3	8.1	15.1
バトナム・ディバーシファイド・インカム・トラスト J(ｹｲﾏﾝ)	(米ﾄﾞﾙ)	SMBC日興	ﾊﾞﾄﾅﾑ･ｱﾄﾞﾊﾞｲｻﾞﾘｰ	23,992	5.45	705.6	-3.8	9.8	13.1	6.4	12.5
毎月分配ハイイールド・ボンド・ファンド	(米ﾄﾞﾙ)	大和	ｳｪﾘﾝﾄﾝ･ﾏﾈｰｼﾞﾒﾝﾄ	12,956	5.97	772.9	-1.6	6.8	18.2	20.3	28.8
ﾀﾞｲﾜ 新興国債券F(通貨選択型)-通貨タワー(米ﾄﾞﾙ)	(米ﾄﾞﾙ)	大和	ダイワAM(ﾖｰﾛｯﾊﾟ)	699	109.55	14,183.4	-0.8	-1.2	1.5	-1.6	4.2
ﾀﾞｲﾜ 新興国債券F(通貨選択型)-通貨タワー(豪ﾄﾞﾙ)	(豪ﾄﾞﾙ)	大和	ダイワAM(ﾖｰﾛｯﾊﾟ)	1,037	118.78	10,681.9	-1.6	-2.3	-8.6	-2.0	-15.4
ﾀﾞｲﾜ 新興国債券F(通貨選択型)-通貨タワー(NZﾄﾞﾙ)	(NZﾄﾞﾙ)	大和	ダイワAM(ﾖｰﾛｯﾊﾟ)	546	120.37	9,911.3	0.8	-3.2	-9.5	-4.9	-12.7
ﾀﾞｲﾜ 新興国債券F(通貨選択型)-通貨タワー(南ｱﾌﾗﾝﾄﾞ)	(南ｱﾌﾗﾝﾄﾞ)	大和	ダイワAM(ﾖｰﾛｯﾊﾟ)	1,595	1,900.85	11,424.1	-6.6	-8.7	-2.7	-8.9	-18.7
ﾀﾞｲﾜ 新興国債券F(通貨選択型)-通貨タワー(円)	(円)	大和	ダイワAM(ﾖｰﾛｯﾊﾟ)	34	916.00	916.0	-0.5	-16.1	-22.5	-22.0	-22.2
ﾀﾞｲﾜ 新興国債券F(通貨選択型)-通貨タワー(ﾄﾙｺ･ﾘﾗ)	(ﾄﾙｺﾘﾗ)	大和	ダイワAM(ﾖｰﾛｯﾊﾟ)	583	387.58	1,720.9	4.3	-16.4	-53.1	-61.6	-67.6
ﾀﾞｲﾜ 新興国債券F(通貨選択型)-通貨タワー(米ﾄﾞﾙ/ﾚｱﾙﾍｯｼﾞ)	(米ﾄﾞﾙ)	大和	ダイワAM(ﾖｰﾛｯﾊﾟ)	99	68.43	8,859.6	5.2	11.5	22.5	-10.3	-27.1
ﾀﾞｲﾜ 新興国債券F(通貨選択型)-通貨タワー(米ﾄﾞﾙ/豪ﾄﾞﾙﾍｯｼﾞ)	(米ﾄﾞﾙ)	大和	ダイワAM(ﾖｰﾛｯﾊﾟ)	225	76.79	9,942.0	-1.4	-3.4	-9.2	-1.8	-15.5
ﾀﾞｲﾜ･DF:ﾀﾞｲﾜ/ﾌｨﾃﾞﾘﾃｨ･ｱｼﾞｱHY債券F(米ﾄﾞﾙ/毎月)-通貨ドラゴン 米ﾄﾞﾙ	(米ﾄﾞﾙ)	大和	ダイワAM(ﾖｰﾛｯﾊﾟ)	110	54.07	7,000.4	9.1	-9.4	-20.6	-20.2	-16.8
ﾀﾞｲﾜ･DF:ﾀﾞｲﾜ/ﾌｨﾃﾞﾘﾃｨ･ｱｼﾞｱHY債券F(米ﾄﾞﾙ/毎月)-通貨ドラゴン ﾚｱﾙ	(米ﾄﾞﾙ)	大和	ダイワAM(ﾖｰﾛｯﾊﾟ)	407	18.30	2,369.3	14.8	1.3	-5.4	-25.8	-37.1
ﾀﾞｲﾜ･DF:ﾀﾞｲﾜ/ﾌｨﾃﾞﾘﾃｨ･ｱｼﾞｱHY債券F(米ﾄﾞﾙ/毎月)-通貨ドラゴン 豪ﾄﾞﾙ	(米ﾄﾞﾙ)	大和	ダイワAM(ﾖｰﾛｯﾊﾟ)	15	37.90	4,906.9	9.0	-10.7	-28.3	-18.5	-30.2
ﾀﾞｲﾜ･DF:ﾀﾞｲﾜ債券コア戦略F 米ﾄﾞﾙ	(米ﾄﾞﾙ)	大和	ｹﾞｯﾁﾝﾊｲﾑ･ﾊﾟｰﾄﾅｰｽﾞ	704	97.80	12,662.2	-5.5	0.7	8.5	12.6	19.1
ﾀﾞｲﾜ･DF:ﾀﾞｲﾜ債券コア戦略F 豪ﾄﾞﾙ	(豪ﾄﾞﾙ)	大和	ｹﾞｯﾁﾝﾊｲﾑ･ﾊﾟｰﾄﾅｰｽﾞ	579	93.92	8,446.2	-6.2	-0.1	-1.9	15.1	-0.2
ﾀﾞｲﾜ･DF:ﾀﾞｲﾜ債券コア戦略F NZﾄﾞﾙ	(NZﾄﾞﾙ)	大和	ｹﾞｯﾁﾝﾊｲﾑ･ﾊﾟｰﾄﾅｰｽﾞ	338	94.20	7,756.4	-4.0	-1.5	-3.0	10.7	2.3
ﾀﾞｲﾜ･DF:ﾀﾞｲﾜ債券コア戦略F 南ｱﾌﾘｶ･ﾗﾝﾄﾞ	(南ｱﾌﾗﾝﾄﾞ)	大和	ｹﾞｯﾁﾝﾊｲﾑ･ﾊﾟｰﾄﾅｰｽﾞ	385	993.84	5,973.0	-10.9	-6.1	5.2	6.6	-5.1
ﾀﾞｲﾜ･DF:ﾀﾞｲﾜ債券コア戦略F ﾄﾙｺ･ﾘﾗ	(ﾄﾙｺﾘﾗ)	大和	ｹﾞｯﾁﾝﾊｲﾑ･ﾊﾟｰﾄﾅｰｽﾞ	397	134.69	598.0	0.1	-8.2	-39.3	-39.1	-38.7
マニュライフT－US・コア・フィクスド・インカムF(米ﾄﾞﾙ)	(米ﾄﾞﾙ)	大和	マニュライフ・インベストメント	11,066	84.90	10,992.0	-5.2	2.0	8.6	-	-
マニュライフT－US・コア・フィクスド・インカムF A(豪ﾄﾞﾙ・ﾍｯｼﾞ有)	(AUD)	大和	マニュライフ・インベストメント	635	86.64	7,791.5	-5.4	1.8	-	-	-
バトナム・インカム・ファンド	(米ﾄﾞﾙ)	みずほ	バトナム・インベストメント	5,015	5.34	691.4	-6.4	1.9	7.4	6.5	20.3
みずほ GS ハイブリッド証券F 米ﾄﾞﾙ/毎月	(米ﾄﾞﾙ)	みずほ	ｺﾞｰﾙﾄﾞﾏﾝ･ｻｯｸｽAM	4,727	71.81	9,297.2	-2.8	5.6	13.4	12.4	23.7
みずほ GS ハイブリッド証券F 米ﾄﾞﾙ/無分配	(米ﾄﾞﾙ)	みずほ	ｺﾞｰﾙﾄﾞﾏﾝ･ｻｯｸｽAM	4,330	149.68	19,379.1	-2.9	5.6	13.8	13.7	27.9
みずほ GS ハイブリッド証券F 豪ﾄﾞﾙ/毎月	(豪ﾄﾞﾙ)	みずほ	ｺﾞｰﾙﾄﾞﾏﾝ･ｻｯｸｽAM	5,456	61.11	5,495.6	-2.9	5.5	3.6	15.6	4.3
みずほ GS ハイブリッド証券F 豪ﾄﾞﾙ/無分配	(豪ﾄﾞﾙ)	みずほ	ｺﾞｰﾙﾄﾞﾏﾝ･ｻｯｸｽAM	4,833	175.75	15,805.2	-2.9	5.4	3.5	16.6	7.5
みずほ GS ハイブリッド証券F ﾕｰﾛ/毎月	(ﾕｰﾛ)	みずほ	ｺﾞｰﾙﾄﾞﾏﾝ･ｻｯｸｽAM	356	61.78	8,652.9	1.7	-0.1	-1.5	6.0	-1.2
DIAMｹｲﾏﾝT -Gﾊｲｲｰﾙﾄﾞ・ﾎﾞﾝﾄﾞF･通貨選択 米ﾄﾞﾙ/米ﾄﾞﾙ 無分配	(米ﾄﾞﾙ)	みずほ	AM One株式会社	479	146.28	18,938.9	-2.2	2.6	13.8	9.8	20.9
DIAMｹｲﾏﾝT -Gﾊｲｲｰﾙﾄﾞ・ﾎﾞﾝﾄﾞF･通貨選択 米ﾄﾞﾙ/ﾚｱﾙ 毎月	(米ﾄﾞﾙ)	みずほ	AM One株式会社	587	10.11	1,308.9	3.9	16.2	35.4	-1.1	-13.7
DIAMｹｲﾏﾝT -Gﾊｲｲｰﾙﾄﾞ・ﾎﾞﾝﾄﾞF･通貨選択 米ﾄﾞﾙ/資源国通貨 毎月	(米ﾄﾞﾙ)	みずほ	AM One株式会社	147	17.91	2,318.8	-1.0	3.8	14.9	4.4	-6.5
DIAMｹｲﾏﾝT- Gﾊｲｲｰﾙﾄﾞ・ﾎﾞﾝﾄﾞF･通貨選択 豪ﾄﾞﾙ/豪ﾄﾞﾙ 毎月	(豪ﾄﾞﾙ)	みずほ	AM One株式会社	2,019	31.08	2,795.0	-2.2	2.1	3.4	9.6	-3.7
みずほ･ｹｲﾏﾝT-USﾊﾞﾝｸﾛｰﾝ・ｵｰﾌﾟﾝ	(米ﾄﾞﾙ)	みずほ	フランクリン・テンプルトン・ジャパン	1,330	71.73	9,286.9	-3.5	7.2	20.5	12.9	16.9
みずほ･ｹｲﾏﾝT-USﾊﾞﾝｸﾛｰﾝ・ｵｰﾌﾟﾝ(米ﾄﾞﾙ建)無分配	(米ﾄﾞﾙ)	みずほ	フランクリン・テンプルトン・ジャパン	665	100.95	13,070.0	-3.8	6.6	19.8	12.7	17.8
アリアンツ・ピムコ・ハイ・イールド・インカムF	(米ﾄﾞﾙ)	三菱UFJMS	ピムコ・ドイツ	26,277	6.17	798.8	1.0	-1.9	1.4	0.7	10.3
エマージング・ボンドF 通貨選択 (米ﾄﾞﾙ)	(米ﾄﾞﾙ)	三菱UFJMS	ミツビシ・UFJ AM(UK)	2,382	66.85	8,655.1	0.5	-0.2	5.1	3.1	11.3
エマージング・ボンドF 通貨選択 (ﾕｰﾛ)	(ﾕｰﾛ)	三菱UFJMS	ミツビシ・UFJ AM(UK)	338	43.78	6,131.8	4.7	-6.9	-11.1	-6.2	-14.2
エマージング・ボンドF 通貨選択 (豪ﾄﾞﾙ)	(豪ﾄﾞﾙ)	三菱UFJMS	ミツビシ・UFJ AM(UK)	737	30.58	2,750.1	-0.5	-0.6	-4.6	3.5	-9.3
エマージング・ボンドF 通貨選択 (南ｱﾌﾗﾝﾄﾞ)	(南ｱﾌﾗﾝﾄﾞ)	三菱UFJMS	ミツビシ・UFJ AM(UK)	985	501.53	3,014.2	-5.3	-6.2	3.6	-3.1	-11.2
エマージング・ボンドF 通貨選択 (米ﾄﾞﾙ/ﾚｱﾙﾍｯｼﾞ)	(米ﾄﾞﾙ)	三菱UFJMS	ミツビシ・UFJ AM(UK)	756	7.06	914.1	5.4	12.2	23.3	-10.3	-20.3
エマージング・ボンドF 通貨選択 (豪ﾄﾞﾙ /ﾚｱﾙﾍｯｼﾞ)	(豪ﾄﾞﾙ)	三菱UFJMS	ミツビシ・UFJ AM(UK)	146	9.10	818.4	4.4	10.1	18.0	-14.4	-23.2
外貨/米国ハイイールド・ボンドOp. 通貨選択 米ﾄﾞﾙ/米ﾄﾞﾙ	(米ﾄﾞﾙ)	三菱UFJMS	三菱UFJ国際投信	3,878	53.05	6,868.4	-3.0	7.2	24.6	24.2	28.8
外貨/米国ハイイールド・ボンドOp. 通貨選択 米ﾄﾞﾙ/ﾚｱﾙ	(米ﾄﾞﾙ)	三菱UFJMS	三菱UFJ国際投信	1,415	21.73	2,813.4	2.3	21.2	47.7	13.5	-5.8
外貨/米国ハイイールド・ボンドOp. 通貨選択 豪ﾄﾞﾙ/豪ﾄﾞﾙ	(豪ﾄﾞﾙ)	三菱UFJMS	三菱UFJ国際投信	1,218	49.85	4,483.0	-3.2	6.7	13.3	28.2	9.9
外貨/米国ハイイールド・ボンドOp. 通貨選択 豪ﾄﾞﾙ/ﾚｱﾙ	(豪ﾄﾞﾙ)	三菱UFJMS	三菱UFJ国際投信	142	35.05	3,152.0	2.0	22.7	47.3	13.5	-6.0
世界投資適格債 米ﾄﾞﾙ/米ﾄﾞﾙ(通貨選択)	(米ﾄﾞﾙ)	三菱UFJMS	三菱UFJ国際投信	2,291	69.17	8,955.4	-5.9	0.7	6.7	4.2	13.3
世界投資適格債 豪ﾄﾞﾙ/豪ﾄﾞﾙ(通貨選択)	(豪ﾄﾞﾙ)	三菱UFJMS	三菱UFJ国際投信	1,306	60.43	5,434.5	-6.2	0.2	-3.0	6.7	-5.0
世界投資適格債 ﾕｰﾛ/ ﾕｰﾛ(通貨選択)	(ﾕｰﾛ)	三菱UFJMS	三菱UFJ国際投信	97	0.81	113.0	-1.6	-4.7	-7.8	-2.5	-10.8
USﾊﾞﾝｸﾛｰﾝF 米ﾄﾞﾙ建 毎月分配	(米ﾄﾞﾙ)	三菱UFJMS	三菱UFJ国際投信	3,454	0.01	1.0	-0.2	12.2	24.9	19.3	24.1
USﾊﾞﾝｸﾛｰﾝF 米ﾄﾞﾙ建 資産形成	(米ﾄﾞﾙ)	三菱UFJMS	三菱UFJ国際投信	3,916	0.01	1.5	-0.3	12.2	25.7	21.1	27.7
USﾊﾞﾝｸﾛｰﾝF 豪ﾄﾞﾙ建 豪ﾄﾞﾙﾍｯｼﾞ 毎月分配	(豪ﾄﾞﾙ)	三菱UFJMS	三菱UFJ国際投信	577	0.01	0.6	-1.2	11.2	12.5	20.3	1.2
USﾊﾞﾝｸﾛｰﾝF 豪ﾄﾞﾙ建 豪ﾄﾞﾙﾍｯｼﾞ 資産形成	(豪ﾄﾞﾙ)	三菱UFJMS	三菱UFJ国際投信	734	0.01	1.0	-1.2	11.2	12.8	21.4	3.3

Copyright ©2023 Ibbotson Associates Japan, Inc. 無断転載、複写・複製(コピー)、配布、公開を禁じます。

ファンド名	通貨	代行金融機関	運用会社	国内純資産	基準価額	基準価額	騰落率(%)				
				(百万円)	(外貨)	(円)	6ヵ月	1年	2年	3年	5年
PIMCOショート・ターム・モーゲージ・インカム 米ﾄﾞﾙ	(米ﾄﾞﾙ)	三菱UFJMS	PIMCO	323	10.61	1,373.7	-2.2	11.9	22.2	19.4	24.2
PIMCOショート・ターム・モーゲージ・インカム ﾕｰﾛ	(ﾕｰﾛ)	三菱UFJMS	PIMCO	47	9.25	1,295.6	2.8	6.8	6.4	12.9	-1.3
PIMCOショート・ターム・モーゲージ・インカム 円	(円)	三菱UFJMS	PIMCO	1,047	9,434.00	9,434.0	-0.8	-3.3	-4.9	-3.8	-5.1
MUAMｸﾞﾛｰﾊﾞﾙ・ｹｲﾏﾝT- PIMCO インカムF 米ﾄﾞﾙｰ 年1回分配	(米ﾄﾞﾙ)	三菱UFJMS	三菱UFJ国際投信	42,239	12.06	1,561.4	-2.3	6.0	17.3	17.6	27.7
MUAMｸﾞﾛｰﾊﾞﾙ・ｹｲﾏﾝT- PIMCOインカムF 円- 年1回分配	(円)	三菱UFJMS	三菱UFJ国際投信	33,571	10,587.00	10,587.0	-1.4	-9.1	-9.4	-6.3	-3.8
ﾋﾟﾑｺ・ﾊﾞﾐｭｰﾀT2- ンカム・ファンドA ｸﾗｽM (円/助言口座)	(円)	三菱UFJMS	PIMCO	11,731	9,162.00	9,162.0	-1.2	-8.9	-	-	-
ﾋﾟﾑｺ・ﾊﾞﾐｭｰﾀT2- インカム・ファンドA ｸﾗｽM(米ﾄﾞﾙ/助言口座)	(米ﾄﾞﾙ)	三菱UFJMS	PIMCO	4,729	9.47	1,226.1	-2.3	6.2	-	-	-
インカム・ストラテジー・ポートフォリオ	(米ﾄﾞﾙ)	三菱UFJMS	ﾌﾞﾗｯｸﾛｯｸ・ﾌｧｲﾅﾝｼｬﾙ・ﾏﾈｼﾞﾒﾝﾄ	26,264	5.00	647.4	-0.2	10.0	23.3	21.8	26.1
BR- ワールド・インカムA(米ﾄﾞﾙ)	(米ﾄﾞﾙ)	三菱UFJMS	ブラックロック・ジャパン	1,174	10.48	1,356.8	-3.7	7.8	17.1	16.8	20.7
BR- ワールド・インカムA(豪ﾄﾞﾙ)	(豪ﾄﾞﾙ)	三菱UFJMS	ブラックロック・ジャパン	747	8.75	786.9	-4.0	7.4	6.2	19.4	0.2
BR- ワールド・インカムA(ﾕｰﾛ)	(ﾕｰﾛ)	三菱UFJMS	ブラックロック・ジャパン	209	8.29	1,161.1	0.8	2.2	1.2	9.2	-5.4
WA ハイ・インカム社債F(通貨選択) ﾚｱﾙ	(米ﾄﾞﾙ)	三菱UFJMS	ウェスタンAM他4社	3,668	1.85	239.5	5.3	19.2	35.8	3.9	-10.7
WA ハイ・インカム社債F(通貨選択) ｲﾝﾄﾞﾈｼｱﾙﾋﾟｱ	(米ﾄﾞﾙ)	三菱UFJMS	ウェスタンAM他4社	2,209	3.34	432.4	-1.0	2.2	12.6	13.3	26.8
WA ハイ・インカム社債F(通貨選択) 米ﾄﾞﾙ	(米ﾄﾞﾙ)	三菱UFJMS	ウェスタンAM他4社	3,082	5.44	704.3	-0.1	5.7	14.9	13.0	21.1
WA ハイ・インカム社債F(通貨選択) 英ﾎﾟﾝﾄﾞ	(英ﾎﾟﾝﾄﾞ)	三菱UFJMS	ウェスタンAM他4社	39	5.55	872.8	0.0	-4.1	2.5	4.4	1.1
WA ハイ・インカム社債F(通貨選択) 円	(円)	三菱UFJMS	ウェスタンAM他4社	764	5,236.00	5,236.0	0.3	-9.8	-10.6	-7.5	-3.4
WA ハイ・インカム社債F(通貨選択)ﾛｼｱﾙｰﾌﾞﾙ	(米ﾄﾞﾙ)	三菱UFJMS	ウェスタンAM他4社	374	3.34	432.4	7.2	50.5	61.8	31.5	29.4
WA ハイ・インカム社債F(通貨選択) ﾄﾙｺﾘﾗ	(米ﾄﾞﾙ)	三菱UFJMS	ウェスタンAM他4社	564	0.70	90.6	12.3	0.8	-25.2	-28.0	-27.0
WA ハイ・インカム社債F(通貨選択) 南ｱﾌﾗﾝﾄﾞ	(米ﾄﾞﾙ)	三菱UFJMS	ウェスタンAM他4社	50	2.21	286.1	-3.4	-3.1	8.1	9.8	1.7
WA ハイ・インカム社債F(通貨選択) ﾒｷｼｺﾍﾟｿ	(米ﾄﾞﾙ)	三菱UFJMS	ウェスタンAM他4社	897	4.57	591.7	11.4	21.8	33.7	25.7	42.7
WA ハイ・インカム社債F(通貨選択) 豪ﾄﾞﾙ	(豪ﾄﾞﾙ)	三菱UFJMS	ウェスタンAM他4社	138	5.49	493.7	-0.6	4.9	4.5	15.6	1.7
WA バンクローンF(通貨選択) ﾚｱﾙ	(米ﾄﾞﾙ)	三菱UFJMS	ウェスタンAM他4社	113	1.93	249.9	3.9	22.3	41.7	0.6	-16.9
WA バンクローンF(通貨選択) 米ﾄﾞﾙ	(米ﾄﾞﾙ)	三菱UFJMS	ウェスタンAM他4社	1,713	6.79	879.1	-2.2	8.0	22.4	14.4	16.8
WA バンクローンF(通貨選択) 円	(円)	三菱UFJMS	ウェスタンAM他4社	788	5,760.00	5,760.0	-1.2	-6.8	-4.0	-6.5	-8.2
WA バンクローンF(通貨選択) 豪ﾄﾞﾙ	(豪ﾄﾞﾙ)	三菱UFJMS	ウェスタンAM他4社	479	5.87	527.9	-2.1	8.1	11.8	17.5	-1.8
MUAMｸﾞﾛｰﾊﾞﾙ・ｹｲﾏﾝT- PIMCO インカムF 米ﾄﾞﾙ	(米ﾄﾞﾙ)	三菱UFJMS	三菱UFJ国際投信	107,641	8.16	1,056.5	-2.4	5.9	16.7	15.9	22.9
MUAMｸﾞﾛｰﾊﾞﾙ・ｹｲﾏﾝT- PIMCO インカムF 円	(円)	三菱UFJMS	三菱UFJ国際投信	61,528	7,614.00	7,614.0	-1.4	-9.1	-9.0	-5.9	-3.7
WA トータルリターン・オポチュニティーズ米ﾄﾞﾙ(毎月)	(米ﾄﾞﾙ)	三菱UFJMS	ウェスタンAM他4社	11,995	7.00	906.3	1.4	-1.7	6.3	3.6	10.7
WA トータルリターン・オポチュニティーズ米ﾄﾞﾙ(年2回)	(米ﾄﾞﾙ)	三菱UFJMS	ウェスタンAM他4社	7,786	11.02	1,426.8	1.3	-1.5	6.4	4.4	13.0
WA トータルリターン・オポチュニティーズ円(毎月)	(円)	三菱UFJMS	ウェスタンAM他4社	13,594	5,934.00	5,934.0	1.8	-15.6	-16.7	-14.5	-11.4
WA トータルリターン・オポチュニティーズ円(年2回)	(円)	三菱UFJMS	ウェスタンAM他4社	13,878	9,682.00	9,682.0	1.9	-15.6	-17.9	-16.5	-14.4
日興AMｵﾌｼｮｱF－ NBコーポレート・ハイブリッドF 円	(円)	三菱UFJMS	日興AM	4,889	8,403.00	8,403.0	-0.1	-9.4	-10.2	-9.1	-5.9
日興AMｵﾌｼｮｱF－ NBコーポレート・ハイブリッドF 米ﾄﾞﾙ	(米ﾄﾞﾙ)	三菱UFJMS	日興AM	1,863	9.17	1,187.2	-1.1	5.3	15.1	12.4	21.2
日興AMｵﾌｼｮｱF－ ダブルライン・トータル・リターンF 米ﾄﾞﾙ(毎月)	(米ﾄﾞﾙ)	三菱UFJMS	日興AM	157	8.47	1,096.6	-7.8	1.1	9.5	6.3	15.1
日興AMｵﾌｼｮｱF－ ダブルライン・トータル・リターンF 米ﾄﾞﾙ(年2回)	(米ﾄﾞﾙ)	三菱UFJMS	日興AM	1,165	9.06	1,173.0	-8.0	1.0	9.5	6.3	15.3
日興AMｵﾌｼｮｱF－ ダブルライン・トータル・リターンF 円(毎月)	(円)	三菱UFJMS	日興AM	418	7,799.00	7,799.0	-7.6	-14.0	-16.4	-16.5	-14.4
日興AMｵﾌｼｮｱF－ ダブルライン・トータル・リターンF 円(年2回)	(円)	三菱UFJMS	日興AM	5,860	8,164.00	8,164.0	-7.2	-13.5	-15.5	-15.3	-12.9
GS・ｸﾞﾛｰﾊﾞﾙF- GS新成長国通貨債券F(普通)	(米ﾄﾞﾙ)	GSAM	ｺﾞｰﾙﾄﾞﾏﾝ・ｻｯｸｽAM	1,623	96.42	12,483.5	2.4	3.2	4.9	3.4	-3.6
GS・ｸﾞﾛｰﾊﾞﾙF- GS新成長国通貨債券F(ﾕｰﾛ)	(ﾕｰﾛ)	GSAM	ｺﾞｰﾙﾄﾞﾏﾝ・ｻｯｸｽAM	449	130.93	18,338.1	2.4	3.7	5.0	3.7	-3.6
GS・ｸﾞﾛｰﾊﾞﾙF- GS新成長国通貨債券F(日本円)	(円)	GSAM	ｺﾞｰﾙﾄﾞﾏﾝ・ｻｯｸｽAM	774	4,414.00	4,414.0	2.9	3.0	4.1	3.5	-4.5
GS・ｸﾞﾛｰﾊﾞﾙF- GS新成長国通貨債券F 普通(米ﾄﾞﾙ・毎月)	(米ﾄﾞﾙ)	GSAM	ｺﾞｰﾙﾄﾞﾏﾝ・ｻｯｸｽAM	2,356	2.79	361.2	2.4	3.2	4.4	1.8	-6.1
GS バンク・キャピタル証券F(通貨選択) ﾚｱﾙ	(米ﾄﾞﾙ)	GSAM	ｺﾞｰﾙﾄﾞﾏﾝ・ｻｯｸｽAM	2,484	1.70	220.1	3.6	19.4	34.9	2.9	-10.3
GS バンク・キャピタル証券F(通貨選択) 中国元	(米ﾄﾞﾙ)	GSAM	ｺﾞｰﾙﾄﾞﾏﾝ・ｻｯｸｽAM	993	7.67	993.0	-3.3	0.1	11.1	20.6	22.6
GS バンク・キャピタル証券F(通貨選択) 米ﾄﾞﾙ	(米ﾄﾞﾙ)	GSAM	ｺﾞｰﾙﾄﾞﾏﾝ・ｻｯｸｽAM	7,183	7.88	1,020.2	-2.8	5.2	12.6	11.6	23.5
GS バンク・キャピタル証券F(通貨選択) 豪ﾄﾞﾙ	(豪ﾄﾞﾙ)	GSAM	ｺﾞｰﾙﾄﾞﾏﾝ・ｻｯｸｽAM	3,031	6.91	621.4	-3.0	4.9	2.4	14.6	3.9
GS バンク・キャピタル証券F(通貨選択) 円	(円)	GSAM	ｺﾞｰﾙﾄﾞﾏﾝ・ｻｯｸｽAM	7,236	6,873.00	6,873.0	-2.0	-9.6	-12.4	-9.8	-3.9
GS バンク・キャピタル証券F(通貨選択) ﾕｰﾛ	(ﾕｰﾛ)	GSAM	ｺﾞｰﾙﾄﾞﾏﾝ・ｻｯｸｽAM	1,084	6.63	928.6	1.7	-0.2	-2.3	5.1	-1.8
GS バンク・キャピタル証券F(通貨選択) 英ﾎﾟﾝﾄﾞ	(英ﾎﾟﾝﾄﾞ)	GSAM	ｺﾞｰﾙﾄﾞﾏﾝ・ｻｯｸｽAM	1,039	7.09	1,115.0	-2.1	-3.6	1.3	3.6	3.2
GS バンク・キャピタル証券F(通貨選択) ﾒｷｼｺﾍﾟｿ	(米ﾄﾞﾙ)	GSAM	ｺﾞｰﾙﾄﾞﾏﾝ・ｻｯｸｽAM	1,613	7.37	954.2	8.7	22.8	33.8	26.6	51.5
MUGC GSｹｲﾏﾝF- GS オーストラリア・ハイブリッド証券F 米ﾄﾞﾙ	(米ﾄﾞﾙ)	GSAM	ｺﾞｰﾙﾄﾞﾏﾝ・ｻｯｸｽAM	5,580	5.11	661.6	0.5	14.7	18.5	27.4	11.8
MUGC GSｹｲﾏﾝF- GS オーストラリア・ハイブリッド証券F 豪ﾄﾞﾙ	(豪ﾄﾞﾙ)	GSAM	ｺﾞｰﾙﾄﾞﾏﾝ・ｻｯｸｽAM	27,671	7.75	697.0	0.2	15.8	18.6	27.1	11.9
MUGC GSｹｲﾏﾝF- GS オーストラリア・ハイブリッド証券F円(ﾍｯｼﾞ有)	(円)	GSAM	ｺﾞｰﾙﾄﾞﾏﾝ・ｻｯｸｽAM	4,536	8,389.00	8,389.0	1.2	-0.5	1.5	-0.1	3.5
MUGC GSｹｲﾏﾝF- GS オーストラリア・ハイブリッド証券F米ﾄﾞﾙ(ﾍｯｼﾞ有)	(米ﾄﾞﾙ)	GSAM	ｺﾞｰﾙﾄﾞﾏﾝ・ｻｯｸｽAM	23,610	9.64	1,248.1	0.1	15.5	30.0	22.8	-
MUGC GSｹｲﾏﾝF- GS エマージング・ハイ・イールド債券F ﾌﾞﾗｼﾞﾙﾚｱﾙ	(米ﾄﾞﾙ)	GSAM	ｺﾞｰﾙﾄﾞﾏﾝ・ｻｯｸｽAM	991	2.55	330.1	11.7	19.2	36.1	2.7	-14.2
MUGC GSｹｲﾏﾝF- GS エマージング・ハイ・イールド債券F ﾛｼｱﾙｰﾌﾞﾙ	(米ﾄﾞﾙ)	GSAM	ｺﾞｰﾙﾄﾞﾏﾝ・ｻｯｸｽAM	3,394	2.82	365.1	13.5	16.5	28.7	7.4	5.4
MUGC GSｹｲﾏﾝF- GS エマージング・ハイ・イールド債券F ﾒｷｼｺﾍﾟｿ	(米ﾄﾞﾙ)	GSAM	ｺﾞｰﾙﾄﾞﾏﾝ・ｻｯｸｽAM	1,679	5.06	655.1	17.3	21.9	34.1	24.1	39.5
MUGC GSｹｲﾏﾝF- GS エマージング・ハイ・イールド債券F 米ﾄﾞﾙ	(米ﾄﾞﾙ)	GSAM	ｺﾞｰﾙﾄﾞﾏﾝ・ｻｯｸｽAM	2,044	7.56	978.8	4.9	5.3	13.9	12.4	19.1
MUGC GSｹｲﾏﾝF- GS エマージング・ハイ・イールド債券F 豪ﾄﾞﾙ	(豪ﾄﾞﾙ)	GSAM	ｺﾞｰﾙﾄﾞﾏﾝ・ｻｯｸｽAM	506	7.14	642.1	4.7	5.1	3.9	15.5	0.4
MUGC GSｹｲﾏﾝF- GS エマージング・ハイ・イールド債券F 円	(円)	GSAM	ｺﾞｰﾙﾄﾞﾏﾝ・ｻｯｸｽAM	215	6,645.00	6,645.0	5.8	-9.6	-10.8	-8.6	-6.8
MUGC GSｹｲﾏﾝF- GS CoCos&キャピタル証券F 米ﾄﾞﾙ(毎月)	(米ﾄﾞﾙ)	GSAM	ｺﾞｰﾙﾄﾞﾏﾝ・ｻｯｸｽAM	2,528	7.46	965.8	-1.8	4.8	14.6	13.3	22.0
MUGC GSｹｲﾏﾝF- GS CoCos&キャピタル証券F 米ﾄﾞﾙ(年2回)	(米ﾄﾞﾙ)	GSAM	ｺﾞｰﾙﾄﾞﾏﾝ・ｻｯｸｽAM	1,884	12.13	1,570.5	-1.7	4.8	14.9	14.7	26.1
MUGC GSｹｲﾏﾝF- GS CoCos&キャピタル証券F ﾕｰﾛ(毎月)	(ﾕｰﾛ)	GSAM	ｺﾞｰﾙﾄﾞﾏﾝ・ｻｯｸｽAM	278	6.84	958.0	2.8	-0.6	-18.1	6.9	-2.1
MUGC GSｹｲﾏﾝF- GS CoCos&キャピタル証券F ﾕｰﾛ(年2回)	(ﾕｰﾛ)	GSAM	ｺﾞｰﾙﾄﾞﾏﾝ・ｻｯｸｽAM	510	10.46	1,465.0	2.9	-0.5	-18.2	7.2	-1.2
MUGC GSｹｲﾏﾝF- GS CoCos&キャピタル証券F 円(毎月)	(円)	GSAM	ｺﾞｰﾙﾄﾞﾏﾝ・ｻｯｸｽAM	883	6,956.00	6,956.0	-0.8	-9.7	-10.5	-7.8	-3.9
MUGC GSｹｲﾏﾝF- GS CoCos&キャピタル証券F 円(年2回)	(円)	GSAM	ｺﾞｰﾙﾄﾞﾏﾝ・ｻｯｸｽAM	480	10,596.00	10,596.0	-0.7	-9.8	-11.0	-8.6	-4.9
ブリオングロード・ブリッジ－DMS償還時目標設定型F2103(GS社債)豪ﾄﾞﾙ	(AUD)	ゴールドマン	ウェイストーンAM(IE)	793	7.12	640.3	-10.6	-8.3	-	-	-
ブリオングロード・ブリッジ－DMS償還時目標設定F2103(GS社債)米ﾄﾞﾙ	(USD)	ゴールドマン	ウェイストーンAM(IE)	10,560	7.56	978.8	-12.0	-6.9	-	-	-
DIAMｹｲﾏﾝT- 米ﾄﾞﾙ建てGS社債／国際分散投資戦略F(5年)19-04	(米ﾄﾞﾙ)	ゴールドマン	AM One株式会社	1,840	98.76	12,786.5	-3.4	7.9	14.8	10.2	-
オルトゥ・クルーバT－償還時目標設定型F1909 豪ﾄﾞﾙ	(豪ﾄﾞﾙ)	ゴールドマン	IQ EQ ﾏﾈｼﾞﾒﾝﾄ・ﾊﾞﾐｭｰﾀﾞ	1,693	9.34	839.9	-2.4	10.5	8.6	21.1	-
オルトゥ・クルーバT－償還時目標設定型F1909 米ﾄﾞﾙ	(米ﾄﾞﾙ)	ゴールドマン	IQ EQ ﾏﾈｼﾞﾒﾝﾄ・ﾊﾞﾐｭｰﾀﾞ	7,891	9.31	1,205.4	-4.5	7.8	14.6	13.0	-
オルトゥ・クールバT－ GS社債／償還時目標設定型F20－03 豪ドル	(豪ﾄﾞﾙ)	ゴールドマン	IQ EQマネジメント	954	9.19	826.5	-3.3	7.8	1.2	-	-
オルトゥ・クールバT－GS社債／ 償還時目標設定型F20－03 米ﾄﾞﾙ	(米ﾄﾞﾙ)	ゴールドマン	IQ EQマネジメント	4,226	9.09	1,176.9	-5.5	5.8	10.3	-	-
クオンティックT－早期償還目標水準設定型F スマート・ブレイン20－03	(米ﾄﾞﾙ)	ゴールドマン	SMBC日興インベストメント・ファンド・マネジメント	24,382	84.06	10,883.2	-7.2	1.5	5.6	-	-
ブリオングロード・ブリッジ－DMS償還時目標設定型F20-07(GS社債)豪ﾄﾞﾙ	(豪ﾄﾞﾙ)	ゴールドマン	DMSインベストメント・マネジメント(ヨーロッパ)	1,121	8.97	806.7	-3.4	9.6	3.7	-	-
ブリオングロード・ブリッジ－DMS償還時目標設定型F20-07(GS社債)米ﾄﾞﾙ	(米ﾄﾞﾙ)	ゴールドマン	DMSインベストメント・マネジメント(ヨーロッパ)	9,170	8.94	1,157.5	-5.7	7.0	12.8	-	-
DWS ﾜｰﾙﾄﾞF- DWS 南アフリカランド・短期債F	(南ｱﾌﾗﾝﾄﾞ)	ドイツ	ﾄﾞｲﾁｪAM	1,974	19.67	118.2	-7.1	6.2	19.7	14.6	-0.3
豪ﾄﾞﾙ建 DWS エマージング・ソブリン・ボンドF (豪ﾄﾞﾙ/毎月)	(豪ﾄﾞﾙ)	ドイツ	ﾄﾞｲﾁｪAM	1,707	57.82	5,199.8	3.2	-4.4	-8.6	-0.5	-11.5
米ﾄﾞﾙ建 DWS エマージング・ソブリン・ボンドF(米ﾄﾞﾙ/毎月)	(米ﾄﾞﾙ)	ドイツ	ﾄﾞｲﾁｪAM	1,294	74.22	9,609.3	3.5	-3.8	0.8	-2.5	5.5
米ﾄﾞﾙ建 DWS エマージング・ソブリン・ボンドF(豪ﾄﾞﾙ/毎月)	(米ﾄﾞﾙ)	ドイツ	ﾄﾞｲﾁｪAM	210	33.49	4,336.0	2.9	-7.3	-11.9	-5.5	-17.6
DWS グローバル・ユーティリティ・ボンド・マスターF(ﾕｰﾛ/毎月)	(ﾕｰﾛ)	ドイツ	ﾄﾞｲﾁｪAM	727	6.30	882.4	1.1	-4.5	-6.9	-1.7	-8.5
DWS グローバル・ユーティリティ・ボンド・マスターF(豪ﾄﾞﾙ/毎月)	(豪ﾄﾞﾙ)	ドイツ	ﾄﾞｲﾁｪAM	2,027	5.95	535.1	-4.0	-0.1	-2.6	7.2	-3.4
DWS グローバル・ユーティリティ・ボンド・マスターF(米ﾄﾞﾙ/毎月)	(米ﾄﾞﾙ)	ドイツ	ﾄﾞｲﾁｪAM	1,487	7.27	941.2	-3.7	0.2	6.6	3.9	14.3
DWS グローバル・ユーティリティ・ボンド・マスターF(ﾒｷｼｺﾍﾟｿ/年1回)	(ﾒｷｼｺﾍﾟｿ)	ドイツ	ﾄﾞｲﾁｪAM	1,304	170.93	1,017.0	8.1	23.7	36.9	25.6	55.8
レッド・アーク- テンプルトン世界債券F(米ﾄﾞﾙ)	(米ﾄﾞﾙ)	シティグループ	ｼﾃｨｸﾞﾙｰﾌﾟ・ﾌｧｰｽﾄ・ｲﾝﾍﾞｽﾄﾒﾝﾄ	348	8.35	1,081.3	-1.7	8.0	10.5	-0.2	-0.9
レッド・アーク- テンプルトン世界債券F (豪ﾄﾞﾙ・ﾍｯｼﾞ有)	(豪ﾄﾞﾙ)	シティグループ	ｼﾃｨｸﾞﾙｰﾌﾟ・ﾌｧｰｽﾄ・ｲﾝﾍﾞｽﾄﾒﾝﾄ	143	8.16	733.6	-2.1	6.9	-0.9	1.0	-18.8
レッド・アーク- テンプルトン世界債券F (ﾕｰﾛ・ﾍｯｼﾞ有)	(ﾕｰﾛ)	シティグループ	ｼﾃｨｸﾞﾙｰﾌﾟ・ﾌｧｰｽﾄ・ｲﾝﾍﾞｽﾄﾒﾝﾄ	35	7.11	995.7	3.1	2.6	-4.7	-6.9	-22.9
レッド・アーク-アルジェブリス・フィナンシャル・ハイブリッド証券F 米ﾄﾞﾙ	(米ﾄﾞﾙ)	シティグループ	ｼﾃｨｸﾞﾙｰﾌﾟ・ﾌｧｰｽﾄ・ｲﾝﾍﾞｽﾄﾒﾝﾄ	2,588	9.63	1,246.5	1.6	8.2	-	-	-
レッド・アーク-アルジェブリス・フィナンシャル・ハイブリッド証券F 豪ﾄﾞﾙ	(豪ﾄﾞﾙ)	シティグループ	ｼﾃｨｸﾞﾙｰﾌﾟ・ﾌｧｰｽﾄ・ｲﾝﾍﾞｽﾄﾒﾝﾄ	317	9.52	856.0	1.6	8.3	-	-	-
レッド・アーク-アルジェブリス・フィナンシャル・ハイブリッド証券F ﾕｰﾛ	(ﾕｰﾛ)	シティグループ	ｼﾃｨｸﾞﾙｰﾌﾟ・ﾌｧｰｽﾄ・ｲﾝﾍﾞｽﾄﾒﾝﾄ	350	9.37	1,311.9	6.7	3.1	-	-	-
レッド・アーク-アルジェブリス・フィナンシャル・ハイブリッド証券F 円	(円)	シティグループ	ｼﾃｨｸﾞﾙｰﾌﾟ・ﾌｧｰｽﾄ・ｲﾝﾍﾞｽﾄﾒﾝﾄ	1,060	939.00	939.0	2.6	-6.8	-	-	-
CSﾕﾆﾊﾞｰｻﾙT3- 米国・地方公共事業債	(米ﾄﾞﾙ)	クレディ・スイス	ｸﾚﾃﾞｨ・ｽｲｽ・ﾏﾈｼﾞﾒﾝﾄ(ｹｲﾏﾝ)	22,514	93.85	12,150.8	-5.8	0.1	7.6	6.8	18.8
CSﾕﾆﾊﾞｰｻﾙT3- PIMCO短期インカム戦略	(米ﾄﾞﾙ)	クレディ・スイス	ｸﾚﾃﾞｨ・ｽｲｽ・ﾏﾈｼﾞﾒﾝﾄ(ｹｲﾏﾝ)	51,181	102.69	13,295.3	-0.6	11.1	23.0	21.4	-
CSﾕﾆﾊﾞｰｻﾙT3- PIMCOショート・ターム・ストラテジー(ﾄﾙｺﾘﾗ)	(ﾄﾙｺﾘﾗ)	クレディ・スイス	ｸﾚﾃﾞｨ・ｽｲｽ・ﾏﾈｼﾞﾒﾝﾄ(ｹｲﾏﾝ)	2,658	18.13	80.5	6.1	1.0	-43.1	-51.5	-
CSﾕﾆﾊﾞｰｻﾙT3- 豪ﾄﾞﾙ建て短期債券ファンド	(豪ﾄﾞﾙ)	クレディ・スイス	ダイワ・アセット(ヨーロッパ)	840	1.00	90.0	-1.3	14.1	15.1	-	-
UBS マネー・マーケットF- 米ﾄﾞﾙｰ 無分配	(米ﾄﾞﾙ)	UBS SuMi TRUST	UBSAMスイス	40,356	1,851.34	239,693.0	-1.6	15.0	27.2	22.5	27.2
UBS マネー・マーケットF- ユーロ- 無分配	(ﾕｰﾛ)	UBS SuMi TRUST	UBSAMスイス	250	812.88	113,852.0	3.6	10.1	11.3	16.5	2.6
UBS マネー・マーケットF- 豪ﾄﾞﾙ- 無分配	(豪ﾄﾞﾙ)	UBS SuMi TRUST	UBSAMスイス	1,239	2,387.59	214,716.0	-1.5	15.2	16.3	27.8	8.9

Copyright ©2023 Ibbotson Associates Japan, Inc. 無断転載、複写・複製(コピー)、配布、公開を禁じます。

ファンド名	通貨	代行金融機関	運用会社	国内純資産	基準価額	基準価額	騰落率(%)				
				(百万円)	(外貨)	(円)	6ヵ月	1年	2年	3年	5年
UBS マネー・マーケットF- スイスフラン- 無分配	(スイスフラン)	UBS SuMi TRUST	UBSAMスイス	111	1,097.82	153,870.5	0.0	13.3	18.6	23.0	16.8
UBS マネー・マーケットF- 英ポンド- 無分配	(英ポンド)	UBS SuMi TRUST	UBSAMスイス	568	841.99	132,419.8	-0.6	5.7	14.2	14.8	6.7
UBS ボンドF ユーロ・フレキシブル- 分配	(ユーロ)	UBS SuMi TRUST	UBS、UBSグローバルAM	14	114.14	15,986.4	-1.7	-9.9	-13.1	-7.5	-10.5
UBS ボンドF ユーロ・フレキシブル- 無分配	(ユーロ)	UBS SuMi TRUST	UBS、UBSグローバルAM	29	366.64	51,351.6	-1.7	-8.1	-10.1	-2.7	-3.0
UBS ボンドF 豪ドル- 分配	(豪ドル)	UBS SuMi TRUST	UBS、UBSグローバルAM	37	105.30	9,469.6	-3.4	4.3	-1.4	6.4	-4.8
UBS ボンドF 豪ドル- 無分配	(豪ドル)	UBS SuMi TRUST	UBS、UBSグローバルAM	64	507.79	45,665.6	-3.4	6.1	2.2	13.1	6.6
UBS ボンドF フルサイクル・アジア・ボンド	(米ドル)	UBS SuMi TRUST	UBSグローバルAM(ホンコン)	267	138.94	17,988.6	0.9	1.7	2.4	4.3	17.0
UBS ボンドF グローバル・フレキシブル P-dist(米ドルヘッジ)	(米ドル)	UBS SuMi TRUST	UBSAM	59	91.10	11,794.7	-3.6	0.2	5.9	6.6	-
UBS ボンド・シキャブ- コーポレート・ボンド(米ドル)- 無分配	(米ドル)	UBS SuMi TRUST	UBSグローバルAM(アメリカス)	1,318	18.77	2,430.2	-4.4	1.7	8.2	9.3	24.1
UBS ボンド・シキャブ- ハイ・イールド・ボンド(米ドル)- 無分配	(米ドル)	UBS SuMi TRUST	UBSグローバルAM(アメリカス)	786	310.37	40,183.6	-1.9	6.8	19.2	18.8	30.4
UBS Gソリューションズ- コーポレート・ボンド(米ドル) F-acc	(米ドル)	UBS SuMi TRUST	UBS スイス	18,395	108.67	14,069.5	-4.1	5.4	13.4	13.3	25.7
UBS Gソリューションズ- コーポレート・ボンド 円ヘッジF-acc	(円)	UBS SuMi TRUST	UBSAG(スイス)	7,076	9,555.00	9,555.0	-3.1	-9.5	-12.3	-9.7	-5.3
UBS Gソリューションズ- ハイ・イールド・アンド・EMボンド(米ドル) F-acc	(米ドル)	UBS SuMi TRUST	UBS スイス	17,140	110.36	14,288.3	0.6	2.5	10.6	10.2	19.1
UBS Gソリューションズ- ダイナミック・ボンド(米ドル) F-acc	(米ドル)	UBS SuMi TRUST	UBS スイス	28,385	106.05	13,730.3	-6.0	4.4	12.9	17.8	22.6
UBS Gソリューションズ- ハイ・イールド・アンド・EMボンド 円ヘッジF-acc	(円)	UBS SuMi TRUST	UBSAG(スイス)	6,602	9,444.00	9,444.0	1.8	-11.6	-14.2	-12.1	-9.9
UBS Gソリューションズ- グローバル・ボンド(米ドル) 円ヘッジF-acc	(円)	UBS SuMi TRUST	UBSAG(スイス)	10,558	9,388.00	9,388.0	-5.2	-10.5	-13.0	-6.6	-8.0
フォーカス・シキャブ-グローバル・ボンド米ドルF-acc	(米ドル)	UBS SuMi TRUST	UBSAMスイス	12,274	149.15	19,310.5	-4.9	4.6	13.0	12.6	27.8
フォーカス・シキャブ-グローバル・ボンド 円ヘッジF-acc	(円)	UBS SuMi TRUST	UBSAMスイス	5,450	9,817.00	9,817.0	-3.9	-10.0	-12.3	-9.6	-3.0
アルジェブリス UCITS ファイナンシャル・クレジットF W ドル	(米ドル)	UBS SuMi TRUST	アルジェブリス(UK)	5,948	154.05	19,944.9	-0.2	8.5	-	-	-
アルジェブリス UCITS ファイナンシャル・クレジットF Wd 米ドル	(米ドル)	UBS SuMi TRUST	アルジェブリス(UK)	18,615	104.80	13,568.5	-3.4	2.3	-	-	-
AB- アメリカン・インカム J	(米ドル)	アライアンス・B	アライアンス・バーンスタイン	63,355	6.81	881.7	-3.5	3.1	10.7	7.6	19.0
AB アメリカン・インカムP(A)豪ドルヘッジ	(豪ドル)	アライアンス・B	アライアンス・バーンスタイン	764	9.58	861.5	-3.7	3.0	-	-	-
AB- グローバル・ハイ・イールド J	(米ドル)	アライアンス・B	アライアンス・バーンスタイン	1,992	3.38	437.6	-0.3	4.6	14.8	9.2	12.5
AB- グローバル・ハイ・イールド AA	(米ドル)	アライアンス・B	アライアンス・バーンスタイン	944	8.32	1,077.2	0.3	5.5	16.7	11.3	15.8
AB- グローバル・ハイ・イールド A2	(米ドル)	アライアンス・B	アライアンス・バーンスタイン	561	15.86	2,053.4	0.3	5.7	17.6	14.3	22.0
AB- ショート・デュレーション・ボンド A	(米ドル)	アライアンス・B	アライアンス・バーンスタイン	3,358	6.80	880.4	-3.4	10.4	20.5	15.9	19.4
みずほABトラスト- みずほUSハイインカム・ボンドF 米ドル	(米ドル)	アライアンス・B	AM One株式会社	2,679	8.58	1,110.9	-3.0	4.6	15.9	19.0	25.9
みずほABトラスト- みずほUSハイインカム・ボンドF 豪ドル	(豪ドル)	アライアンス・B	AM One株式会社	539	8.76	787.8	-3.4	3.8	4.9	18.5	3.1
合 計				**1,675,095**							
派生商品型											
日興グローバルF-グローバル債券F	(円)	SMBC日興	エドモン・ドゥ・ロスチャイルド(スイス)	207,437	10,444.00	10,444.0	-3.9	-2.0	0.6	4.4	7.6
日興グローバルF-ハイイールド債券F	(円)	SMBC日興	エドモン・ドゥ・ロスチャイルド(スイス)	91,567	14,391.00	14,391.0	3.8	3.0	9.4	10.8	13.5
クオンティックT - 米ドル建て償還時ターゲット債券F 201703	(米ドル)	SMBC日興	SMBC日興インベストメントFM	4,980	105.60	13,672.0	-2.5	10.3	25.4	20.1	25.0
日興ワールドT-ブリッジウォーター・マクロ戦略F 米ドル建	(米ドル)	SMBC日興	ウェイストーンAM(IE)	2,371	86.68	11,222.5	-11.8	-	-	-	-
日興ワールドT-ブリッジウォーター・マクロ戦略F 円建(ヘッジ無)	(円)	SMBC日興	ウェイストーンAM(IE)	11,997	9,177.00	9,177.0	-11.3	-	-	-	-
日興ワールドT-ブリッジウォーター・マクロ戦略F 円建(ヘッジ有)	(円)	SMBC日興	ウェイストーンAM(IE)	2,038	8,421.00	8,421.0	-11.0	-	-	-	-
シュローダー グローバル コモディティ A (米ドル)	(米ドル)	SMBC日興	シュローダー・インベストメント	672	6.29	814.5	-12.3	17.2	59.5	73.9	42.3
シュローダー グローバル コモディティ A (円)	(円)	SMBC日興	シュローダー・インベストメント	232	553.00	553.0	-11.5	1.1	24.0	40.0	8.6
シュローダー グローバル コモディティ A (豪ドル)	(豪ドル)	SMBC日興	シュローダー・インベストメント	211	6.85	616.2	-12.6	16.7	43.9	76.5	17.5
シュローダー グローバル コモディティ A (ユーロ)	(ユーロ)	SMBC日興	シュローダー・インベストメント	127	5.19	727.1	-8.2	11.3	37.9	62.5	10.8
プレミアムF グローバル・コア債券F 米ドル	(米ドル)	SMBC日興	JPモルガンAM	10,360	10.65	1,378.9	-0.8	8.9	18.7	19.7	-
プレミアムF グローバル・コア債券F 円(ヘッジ有)	(円)	SMBC日興	JPモルガンAM	1,167	988.00	988.0	0.0	-7.0	-8.6	-4.5	-
マイルストーン	(米ドル)	三菱UFJMS	AHLパートナーズ	6,456	338.02	43,763.6	-3.6	26.1	41.0	48.7	43.8
東京海上Roggeグローバル・ハイブリッド・セキュリティーズF米ドル/米ドル	(米ドル)	三菱UFJMS	東京海上AM	13,620	0.01	0.9	-3.8	1.7	9.0	8.7	19.2
東京海上Roggeグローバル・ハイブリッド・セキュリティーズF豪ドル/豪ドル	(豪ドル)	三菱UFJMS	東京海上AM	1,617	0.01	0.5	-4.1	1.4	-0.3	12.8	1.4
レッド・アーク-米ドル建て 償還時目標設定型F1809	(米ドル)	シティグループ	シティグループ・ファースト・インベストメント	4,041	10.20	1,320.1	-3.1	7.8	17.5	9.0	-
レッド・アーク-豪ドル建て 償還時目標設定型F1809	(豪ドル)	シティグループ	シティグループ・ファースト・インベストメント	1,265	10.27	923.7	-2.7	7.1	7.3	15.1	-
レッド・アーク-償還時目標設定型F1903 豪ドル	(豪ドル)	シティグループ	シティグループ・ファースト・インベストメント	2,510	9.98	897.2	-1.3	11.2	10.4	22.6	-
レッド・アーク-償還時目標設定型F1903 米ドル	(米ドル)	シティグループ	シティグループ・ファースト・インベストメント	11,533	9.74	1,261.4	-3.2	9.2	18.1	15.4	-
レッド・アーク-フレキシベータF VT5/VT10-VT5 豪ドルヘッジ	(豪ドル)	シティグループ	シティグループ・ファースト・インベストメント	319	8.71	783.6	-6.5	1.3	-0.0	10.2	-
レッド・アーク-フレキシベータF VT5/VT10-VT10 豪ドルヘッジ	(豪ドル)	シティグループ	シティグループ・ファースト・インベストメント	782	7.83	704.1	-11.6	-10.1	-12.2	-1.2	-
レッド・アーク-フレキシベータF VT5/VT10- VT5 ユーロヘッジ	(ユーロ)	シティグループ	シティグループ・ファースト・インベストメント	151	8.42	1,179.9	-2.0	-3.6	-4.8	-0.1	-
レッド・アーク-フレキシベータF VT5/VT10-VT10 ユーロヘッジ	(ユーロ)	シティグループ	シティグループ・ファースト・インベストメント	254	7.60	1,063.9	-6.6	-13.6	-15.1	-9.8	-
レッド・アーク-フレキシベータF VT5/VT10-VT5 円ヘッジ	(円)	シティグループ	シティグループ・ファースト・インベストメント	543	840.00	840.0	-5.4	-12.7	-14.8	-15.6	-
レッド・アーク-フレキシベータF VT5/VT10-VT10 円ヘッジ	(円)	シティグループ	シティグループ・ファースト・インベストメント	1,161	776.00	776.0	-10.0	-22.1	-24.5	-22.6	-
レッド・アーク-フレキシベータF VT5/VT10-VT5 米ドル	(米ドル)	シティグループ	シティグループ・ファースト・インベストメント	1,502	8.94	1,157.1	-6.3	1.7	10.4	7.2	-
レッド・アーク-フレキシベータF VT5/VT10-VT10 米ドル	(米ドル)	シティグループ	シティグループ・ファースト・インベストメント	4,481	8.15	1,055.4	-10.8	-8.8	-1.7	-2.2	-
レッド・アーク米ドル建シティG社債最大上昇率参(グローバルマルチアセット戦略)F 20-01	(米ドル)	シティグループ	シティグループ・ファースト・インベストメント	1,520	92.67	11,998.0	-3.8	6.5	13.3	11.6	-
レッド・アーク-シティグループ社債 償還時目標設定型F 2109(NZD)	(NZドル)	シティグループ	シティグループ・ファースト・インベストメント	274	6.28	517.1	-2.8	-16.6	-	-	-
レッド・アーク-シティグループ社債 償還時目標設定型F 2109(豪ドル)	(豪ドル)	シティグループ	シティグループ・ファースト・インベストメント	579	6.41	576.5	-3.1	-15.0	-	-	-
レッド・アーク-シティグループ社債 償還時目標設定型F 2109(米ドル)	(米ドル)	シティグループ	シティグループ・ファースト・インベストメント	4,501	6.92	895.9	-6.1	-13.0	-	-	-
レッド・アーク-シティグループ社債 償還時目標設定型F2203 NZドル	(NZドル)	シティグループ	シティグループ・ファースト・インベストメント	41	8.37	688.8	-7.5	-	-	-	-
レッド・アーク-シティグループ社債 償還時目標設定型F2203 豪ドル	(豪ドル)	シティグループ	シティグループ・ファースト・インベストメント	677	8.46	760.8	-7.6	-	-	-	-
レッド・アーク-シティグループ社債 償還時目標設定型F2203 米ドル	(米ドル)	シティグループ	シティグループ・ファースト・インベストメント	3,597	8.64	1,118.8	-8.5	-	-	-	-
レッドアーク-シティグループ社債 償還時目標設定型F 2204NZドル	(NZドル)	シティグループ	シティグループ・ファースト・インベストメント	30	8.32	685.1	-11.6	-	-	-	-
レッド・アーク-シティグループ社債 償還時目標設定型F 2204豪ドル	(豪ドル)	シティグループ	シティグループ・ファースト・インベストメント	226	8.66	778.8	-9.1	-	-	-	-
レッド・アーク-シティグループ社債 償還時目標設定型F 2204米ドル	(米ドル)	シティグループ	シティグループ・ファースト・インベストメント	1,965	8.59	1,112.1	-11.8	-	-	-	-
グローバル・ストラテジーズT-債券パワード・インカムF(米ドル)	(米ドル)	バークレイズ	SOMPOアセット	782	72.67	9,408.6	-11.7	-	-	-	-
グローバル・ストラテジーズT-債券パワード・インカムF(豪ドル)	(豪ドル)	バークレイズ	SOMPOアセット	92	70.20	6,313.1	-11.4	-	-	-	-
合 計				**397,678**							
不動産型											
ブラックストーン 米国不動産インカム投信 米ドル	(米ドル)	野村	野村AM	44,926	10.13	1,311.5	-2.6	-	-	-	-
合 計				**44,926**							
その他											
オフショア・ストラテジ-F-NKプレミアムCATボンドF 円(ヘッジ有)	(円)	SMBC日興	フランクリン・テンプルトン・ジャパン	1,297	9,387.00	9,387.0	-5.5	-6.7	-6.3	-2.2	-
オフショア・ストラテジ-F-NKプレミアムCATボンドF 米ドル	(米ドル)	SMBC日興	フランクリン・テンプルトン・ジャパン	3,469	97.89	12,673.8	-6.2	9.6	22.1	21.4	-
日興ワールド・トラスト -デンマーク・カバード債券F米ドル(米ドルヘッジ)	(米ドル)	SMBC日興	ニッセイAM	3,074	78.70	10,189.3	-8.7	-3.7	-0.7	-	-
フィロソフィック2 - ウィントン・パフォーマンス連動ボンドプラスF15-05(豪ドル)	(豪ドル)	三菱UFJMS	三菱UFJ国際投信	12,183	0.94	84.2	-2.5	8.3	4.5	17.9	2.3
フィロソフィック2 - ウィントン・パフォーマンス連動ボンドプラスF15-10(豪ドル)	(豪ドル)	三菱UFJMS	三菱UFJ国際投信	7,196	0.98	88.5	-1.6	12.2	10.5	21.0	3.2
コウサイ-MUGC- ウィントン・パフォーマンス連動ボンドプラスF16-03(豪ドル)	(豪ドル)	三菱UFJMS	三菱UFJ国際投信	5,781	0.91	82.1	-2.5	12.1	8.4	9.4	-2.0
DIAMケイマンT- アスペクト マネージド・フューチャーズF 米ドル	(米ドル)	三菱UFJMS	AM Oneインターナショナル	1,176	12.29	1,591.2	2.8	42.2	67.7	54.8	34.8
DIAMケイマンT- アスペクト マネージド・フューチャーズF 豪ドル	(豪ドル)	三菱UFJMS	AM Oneインターナショナル	81	9.93	893.0	3.5	43.5	52.1	57.5	10.5
DIAMケイマンT- アスペクト マネージド・フューチャーズF 円	(円)	三菱UFJMS	AM Oneインターナショナル	3,871	10,849.00	10,849.0	4.7	23.9	32.0	25.8	3.8
CSユニバーサルT3- 東京海上・CATボンド 円(年2回)	(円)	三菱UFJMS	東京海上AM	652	9,408.00	9,408.0	-5.0	-5.7	-1.7	0.1	1.3
CSユニバーサルT3- 東京海上・CATボンド 米ドル(年2回)	(米ドル)	三菱UFJMS	東京海上AM	605	10.06	1,302.5	-4.9	10.8	27.6	24.4	33.2
BNPパリバ・グローバル債券F(G20のしらべ)米ドル	(米ドル)	東海東京	BNPパリバAM(UK)	246	8.39	1,086.3	1.6	14.2	25.6	23.0	29.5
BNPパリバ・グローバル債券F(G20のしらべ)豪ドル	(豪ドル)	東海東京	BNPパリバAM(UK)	1,796	7.30	656.5	1.7	14.0	14.2	26.0	8.5
BNPパリバ・グローバル債券F(G20のしらべ)NZドル	(NZドル)	東海東京	BNPパリバAM(UK)	659	8.26	680.1	4.1	12.6	13.3	21.8	12.4
アムンディSF- SMBC・アムンディ プロテクトF 米ドルステップ 201803	(米ドル)	アムンディJ	アムンディAM(パリ)	19,816	101.22	13,105.0	-3.9	8.0	16.5	12.0	-
アムンディSF- SMBC・アムンディ プロテクトF 米ドルステップ 201809	(米ドル)	アムンディJ	アムンディAM(パリ)	2,365	101.09	13,088.1	-4.7	6.2	14.6	11.1	-
CSユニバーサルT3- 外貨建てマンAHLスマート・レバレッジ戦略F	(米ドル)	クレディ・スイス	ダイワAM(ヨーロッパ)	6,153	93.82	12,146.9	-6.4	-2.2	8.6	-	-
CS・ユニバーサルT3-ダイワ・WiL3号ベンチャーキャピタルF	(米ドル)	クレディ・スイス	ダイワAM(ヨーロッパ)	3,884	98.37	12,736.0	-	-	-	-	-
CSユニバーサルT3-プレミアム・キャリー戦略F 米ドル	(米ドル)	クレディ・スイス	クレディ・スイス・マネジメント(ケイマン)	35,810	10.60	1,372.4	-0.5	-	-	-	-
CSユニバーサルT3-プレミアム・キャリー戦略F 円	(円)	クレディ・スイス	クレディ・スイス・マネジメント(ケイマン)	56,954	1,037.00	1,037.0	0.9	-	-	-	-
CSユニバーサルT3-プレミアム・キャリー戦略F ユーロ	(ユーロ)	クレディ・スイス	クレディ・スイス・マネジメント(ケイマン)	1,010	10.39	1,455.2	4.7	-	-	-	-
CSユニバーサルT3-プレミアム・キャリー戦略F 豪ドル	(豪ドル)	クレディ・スイス	クレディ・スイス・マネジメント(ケイマン)	5,549	10.52	946.1	-0.4	-	-	-	-
CSユニバーサルT3-プレミアム・キャリー戦略F 米ドル(5日ロール)	(米ドル)	クレディ・スイス	クレディ・スイス・マネジメント(ケイマン)	1,465	10.14	1,312.8	-	-	-	-	-

Copyright ©2023 Ibbotson Associates Japan, Inc. 無断転載、複写・複製(コピー)、配布、公開を禁じます。

ファンド名	通貨	代行金融機関	運用会社	国内純資産	基準価額	基準価額	騰落率(%)				
				(百万円)	(外貨)	(円)	6ヵ月	1年	2年	3年	5年
CSユニバーサルT3－プレミアム・キャリー戦略F 円(5日ロール)	(円)	クレディ・スイス	クレディ・スイス・マネジメント(ケイマン)	5,616	1,005.00	1,005.0	-	-	-	-	-
CSユニバーサルT3－プレミアム・キャリー戦略F ユーロ(5日ロール)	(ﾕｰﾛ)	クレディ・スイス	クレディ・スイス・マネジメント(ケイマン)	24	10.08	1,411.8	-	-	-	-	-
CSユニバーサルT3－プレミアム・キャリー戦略F 豪ﾄﾞﾙ(5日ロール)	(豪ﾄﾞﾙ)	クレディ・スイス	クレディ・スイス・マネジメント(ケイマン)	132	10.11	909.2	-	-	-	-	-
CSユニバーサルT3－ グローバル・セレクト・キャリー戦略F 米ﾄﾞﾙ	(米ﾄﾞﾙ)	クレディ・スイス	クレディ・スイス・マネジメント(ケイマン)	2,975	10.26	1,328.4	-	-	-	-	-
CSユニバーサルT3－グローバル・セレクト・キャリー戦略F 円	(円)	クレディ・スイス	クレディ・スイス・マネジメント(ケイマン)	11,276	1,013.00	1,013.0	-	-	-	-	-
CSユニバーサルT3－グローバル・セレクト・キャリー戦略F ﾕｰﾛ	(ﾕｰﾛ)	クレディ・スイス	クレディ・スイス・マネジメント(ケイマン)	180	10.18	1,425.8	-	-	-	-	-
CSユニバーサルT3－グローバル・セレクト・キャリー戦略F 豪ﾄﾞﾙ	(豪ﾄﾞﾙ)	クレディ・スイス・マネ	クレディ・スイス・マネジメント(ケイマン)	695	10.22	919.1	-	-	-	-	-
スーパーF・ジャパン・グリーンンC・円	(円)	スーパーファンドJ	ｽｰﾊﾟｰﾌｧﾝﾄﾞ・ｼﾞｬﾊﾟﾝ・ﾄﾚｰﾃﾞｨﾝｸﾞ(ｹｲﾏﾝ)	123	59.50	59.5	-29.1	-29.0	-19.4	-22.2	-
スーパーF・ジャパン・グリーンンC・米ﾄﾞﾙ	(米ﾄﾞﾙ)	スーパーファンドJ	ｽｰﾊﾟｰﾌｧﾝﾄﾞ・ｼﾞｬﾊﾟﾝ・ﾄﾚｰﾃﾞｨﾝｸﾞ(ｹｲﾏﾝ)	102	0.55	71.2	-30.8	-27.6	-17.1	-20.6	-
スーパーF・ジャパン・グリーン・ゴールド 円	(円)	スーパーファンドJ	ｽｰﾊﾟｰﾌｧﾝﾄﾞ・ｼﾞｬﾊﾟﾝ・ﾄﾚｰﾃﾞｨﾝｸﾞ(ｹｲﾏﾝ)	1,256	127.80	127.8	-19.8	-8.2	7.4	14.4	19.2
スーパーF・ジャパン・グリーン・ゴールド 米ﾄﾞﾙ	(米ﾄﾞﾙ)	スーパーファンドJ	ｽｰﾊﾟｰﾌｧﾝﾄﾞ・ｼﾞｬﾊﾟﾝ・ﾄﾚｰﾃﾞｨﾝｸﾞ(ｹｲﾏﾝ)	78	0.99	128.2	-22.6	-11.8	5.0	10.9	16.6
スーパーF・ジャパン・グリーン 円	(円)	スーパーファンドJ	ｽｰﾊﾟｰﾌｧﾝﾄﾞ・ｼﾞｬﾊﾟﾝ・ﾄﾚｰﾃﾞｨﾝｸﾞ(ｹｲﾏﾝ)	580	64.43	64.4	-23.2	-20.5	-11.0	-13.4	-22.6
スーパーF・ジャパン・グリーン 米ﾄﾞﾙ	(米ﾄﾞﾙ)	スーパーファンドJ	ｽｰﾊﾟｰﾌｧﾝﾄﾞ・ｼﾞｬﾊﾟﾝ・ﾄﾚｰﾃﾞｨﾝｸﾞ(ｹｲﾏﾝ)	156	0.70	90.6	-23.8	-19.2	-8.8	-11.7	-8.6
スーパーF・ジャパン・システマティック・オールウェザー 円	(円)	スーパーファンドJ	ｽｰﾊﾟｰﾌｧﾝﾄﾞ・ｼﾞｬﾊﾟﾝ・ﾄﾚｰﾃﾞｨﾝｸﾞ(ｹｲﾏﾝ)	158	37.15	37.2	-12.1	-19.6	-12.2	-10.8	-49.9
スーパーF・ジャパン・システマティック・オールウェザー・ゴールド 円	(円)	スーパーファンドJ	ｽｰﾊﾟｰﾌｧﾝﾄﾞ・ｼﾞｬﾊﾟﾝ・ﾄﾚｰﾃﾞｨﾝｸﾞ(ｹｲﾏﾝ)	267	69.81	69.8	-7.5	-4.3	10.1	18.2	-24.8
スーパーF・ジャパン・グリーン・シルバー 円ｸﾗｽ	(円)	スーパーファンドJ	ｽｰﾊﾟｰﾌｧﾝﾄﾞ・ｼﾞｬﾊﾟﾝ・ﾄﾚｰﾃﾞｨﾝｸﾞ(ｹｲﾏﾝ)	143	91.63	91.6	-	-	-	-	-
スーパーF・ジャパン・グリーン・シルバー 米ﾄﾞﾙｸﾗｽ	(米ﾄﾞﾙ)	スーパーファンドJ	ｽｰﾊﾟｰﾌｧﾝﾄﾞ・ｼﾞｬﾊﾟﾝ・ﾄﾚｰﾃﾞｨﾝｸﾞ(ｹｲﾏﾝ)	314	1.04	134.6	-	-	-	-	-
HSBC ｾﾚｸｼｮﾝ GHファンド(米ﾄﾞﾙ)	(米ﾄﾞﾙ)	HSBC	HSBCｵﾙﾀﾅﾃｨﾌﾞ・ｲﾝﾍﾞｽﾄﾒﾝﾂ	2,423	457.96	59,292.1	-1.6	13.5	30.3	40.6	50.5
HSBC ｾﾚｸｼｮﾝ GHファンド(ﾕｰﾛ・ﾍｯｼﾞ)	(ﾕｰﾛ)	HSBC	HSBCｵﾙﾀﾅﾃｨﾌﾞ・ｲﾝﾍﾞｽﾄﾒﾝﾂ	128	175.26	24,546.9	3.5	8.4	14.1	32.6	18.9
HSBC ｵﾙﾀﾅﾃｨﾌﾞ・ｽﾄﾗﾃｼﾞｰ－－スペシャル・オポチュニティF(米ﾄﾞﾙ)	(米ﾄﾞﾙ)	HSBC	HSBCｵﾙﾀﾅﾃｨﾌﾞ・ｲﾝﾍﾞｽﾄﾒﾝﾂ	78	172.60	22,346.5	-5.9	3.4	24.9	33.9	42.2
HSBC Gｲﾝﾍﾞｽﾄﾒﾝﾄ- グローバル・エクイティ・クライメイト・チェンジ	(米ﾄﾞﾙ)	香港上海銀行	HSBCｸﾞﾛｰﾊﾞﾙAM(UK)	7	10.97	1,419.8	2.6	-18.6	-3.7	30.3	46.9
HSBC Gｲﾝﾍﾞｽﾄﾒﾝﾄ- グローバル・エマージング・エクイティ	(米ﾄﾞﾙ)	香港上海銀行	HSBCｸﾞﾛｰﾊﾞﾙAM(UK)	16	15.12	1,957.1	-12.2	-14.0	-10.4	6.7	7.4
HSBC Gｲﾝﾍﾞｽﾄﾒﾝﾄ- ブラジル・エクイティ	(米ﾄﾞﾙ)	香港上海銀行	HSBCﾊﾞﾝｸ・ﾌﾞﾗｼﾞﾙ-Banco Multiplo	30	12.18	1,577.3	4.1	18.9	-6.3	-33.7	-18.2
HSBC Gｲﾝﾍﾞｽﾄﾒﾝﾄ- 香港エクイティ	(米ﾄﾞﾙ)	香港上海銀行	HSBCｸﾞﾛｰﾊﾞﾙAM(HK)	2	111.97	14,496.2	-10.5	-4.4	-12.5	7.3	-1.0
HSBC Gｲﾝﾍﾞｽﾄﾒﾝﾄ- ｴｺﾉﾐｯｸ・ｽｹｰﾙIDX・米国エクイティ	(米ﾄﾞﾙ)	香港上海銀行	HSBCｸﾞﾛｰﾊﾞﾙAM(UK)	12	64.91	8,404.2	2.4	-1.0	42.6	47.2	65.6
HSBC Gｲﾝﾍﾞｽﾄﾒﾝﾄ- インド・エクイティ	(米ﾄﾞﾙ)	香港上海銀行	HSBCｸﾞﾛｰﾊﾞﾙAM(ｼﾝｶﾞﾎﾟｰﾙ)	24	229.53	29,717.8	6.1	1.0	43.1	47.3	33.2
HSBC Gｲﾝﾍﾞｽﾄﾒﾝﾄ- 中国エクイティ	(米ﾄﾞﾙ)	香港上海銀行	HSBCｸﾞﾛｰﾊﾞﾙAM(HK)	59	92.89	12,026.1	-14.6	-14.4	-25.0	-0.1	-2.2
HSBC Gｲﾝﾍﾞｽﾄﾒﾝﾄ- ロシア・エクイティ	(米ﾄﾞﾙ)	香港上海銀行	HSBCｸﾞﾛｰﾊﾞﾙAM(UK)	21	4.69	607.2	-3.1	-32.3	-13.5	-19.0	10.6
HSBC Gｲﾝﾍﾞｽﾄﾒﾝﾄ- BRICエクイティ(M2C)	(米ﾄﾞﾙ)	香港上海銀行	HSBCｸﾞﾛｰﾊﾞﾙAM(UK)	3	23.23	3,007.3	-6.6	-19.4	-16.1	-17.7	-0.8
HSBC Gｲﾝﾍﾞｽﾄﾒﾝﾄ- ユーロランド・ヴァリュー	(ﾕｰﾛ)	香港上海銀行	HSBCｸﾞﾛｰﾊﾞﾙAM(仏)	4	38.35	5,370.9	9.0	1.4	25.9	22.5	7.0
HSBC Gｲﾝﾍﾞｽﾄﾒﾝﾄ- アジアパシフィック高配当エクイティ	(米ﾄﾞﾙ)	香港上海銀行	HSBCｸﾞﾛｰﾊﾞﾙAM(HK)	2	18.91	2,447.9	-6.3	-6.8	6.7	14.4	21.0
HSBC Gｲﾝﾍﾞｽﾄﾒﾝﾄ- グローバル・エマージング・ボンド	(米ﾄﾞﾙ)	香港上海銀行	HSBCｸﾞﾛｰﾊﾞﾙAM(USA)	16	13.40	1,735.4	-0.7	-10.8	-4.3	-5.3	-1.2
HSBC ﾎﾟｰﾄﾌｫﾘｵ ワールド セレクション5	(米ﾄﾞﾙ)	香港上海銀行	HSBCｸﾞﾛｰﾊﾞﾙAM(UK)	12	18.46	2,390.2	-2.9	-7.4	19.0	24.9	36.6
UBS Gｿﾘｭｰｼｮﾝｽﾞ-キー・マルチマネジャー・ヘッジ・ファンド F-acc米ﾄﾞﾙﾍｯｼﾞ	(米ﾄﾞﾙ)	UBS SuMi TRUST	UBS スイス	5,828	114.27	14,794.5	-2.7	10.7	25.4	23.7	28.4
UBS Gｿﾘｭｰｼｮﾝｽﾞ-キー・マルチマネジャー・ヘッジF- F-円ﾍｯｼﾞacc	(円)	UBS SuMi TRUST	UBSAG(ｽｲｽ)	1,666	10,607.00	10,607.0	-1.5	-4.4	-2.4	-0.4	-1.9
UBS キー・ｾﾚｸｼｮﾝ- ｼｽﾃﾏﾃｨｯｸ・アロケーション・エクイティ(米ﾄﾞﾙ)F－acc	(米ﾄﾞﾙ)	UBS SuMi TRUST	UBSAMスイス	6,414	97.66	12,644.0	-7.5	-13.4	17.4	11.9	-
UBS キー・ｾﾚｸｼｮﾝ- ｼｽﾃﾏﾃｨｯｸ・アロケーション・エクイティ(米ﾄﾞﾙ)F－acc(円ﾍｯｼﾞ)	(米ﾄﾞﾙ)	UBS SuMi TRUST	UBSAG(ｽｲｽ)	4,386	9,225.00	9,225.0	-6.7	-25.6	-9.1	-10.0	-
MSスター ファンズ	(米ﾄﾞﾙ)	三田	三田キャピタル・プライベート	7,288	1.02	132.6	-1.1	17.4	-	-	-
トレード・ファイナンス・ダイナミック・オポチュニティーズF A	(米ﾄﾞﾙ)	Teneoパートナーズ	ｺﾞｰﾃﾞｨｱﾝ・ｷｬﾋﾟﾀﾙ・ｼﾝｶﾞﾎﾟｰﾙ・Pte.	182	10,538.00	1,364,354.9	-3.1	13.1	25.1	17.2	23.6
バラック・ストラクチャード・トレード・ファイナンス・セグリゲーテッドP B4	(米ﾄﾞﾙ)	Teneoパートナーズ	バラックFM	2,488	0.78	100.6	-9.4	-4.9	-0.1	-8.0	-
合　計				**230,256**							

Copyright ©2023 Ibbotson Associates Japan, Inc.　無断転載、複写・複製(コピー)、配布、公開を禁じます。

外貨建てマネー・マーケットファンド　国内純資産ランキング(2023年1月末時点)

（単位：百万円）

	ファンド名	通貨	代行金融機関	運用会社	国内純資産
1	ノムラ外貨MMF-USドル MMF	(米ﾄﾞﾙ)	野村	ノムラAM(UK)	441,157
2	ニッコウMMF USドル	(米ﾄﾞﾙ)	SMBC日興	日興AM ﾖｰﾛｯﾊﾟ	330,142
3	ダイワ外貨MMF(USドル)	(米ﾄﾞﾙ)	大和	ダイワAM(ﾖｰﾛｯﾊﾟ)	269,663
4	スーパーMMF B(米ドル)	(米ﾄﾞﾙ)	三菱UFJMS	ﾌﾞﾗｯｸﾛｯｸ･ﾌｧｲﾅﾝｼｬﾙ･ﾏﾈｼﾞﾒﾝﾄ	159,372
5	ノムラ外貨MMF-豪ドル MMF	(豪ﾄﾞﾙ)	野村	ノムラAM(UK)	147,824
6	GS 米ドルファンドーGS UT(アイルランド)	(米ﾄﾞﾙ)	GSAM	ｺﾞｰﾙﾄﾞﾏﾝ･ｻｯｸｽAM	75,457
7	外貨建MMF(米ドル)	(米ﾄﾞﾙ)	みずほ	AM Oneインターナショナル	70,727
8	スーパーMMF インスティテューショナル I(米ドル)	(米ﾄﾞﾙ)	三菱UFJMS	ﾌﾞﾗｯｸﾛｯｸ･ﾌｧｲﾅﾝｼｬﾙ･ﾏﾈｼﾞﾒﾝﾄ	67,485
9	ノムラ・グローバル・セレクトT・アメリカ MMF	(米ﾄﾞﾙ)	野村	ノムラAM(UK)	58,342
10	ノムラ外貨MMF-NZドル MMF	(NZﾄﾞﾙ)	野村	ノムラAM(UK)	28,794
11	ノムラ外貨MMF-カナダドル MMF	(ｶﾅﾀﾞﾄﾞﾙ)	野村	ノムラAM(UK)	18,784
12	南アフリカランドMMFーﾎﾗｲｽﾞﾝT	(南ｱﾌﾗﾝﾄﾞ)	SBI新生銀行	インベステックAM(ｶﾞｰﾝｼﾞｰ)	8,962
13	ノムラ外貨MMF-英ポンド MMF	(英ﾎﾟﾝﾄﾞ)	野村	ノムラAM(UK)	6,680
14	トルコリラMMFーﾏﾙﾁ･ｽﾄﾗﾃｼﾞｰｽﾞ･ﾌｧﾝﾄﾞ	(ﾄﾙｺﾘﾗ)	東海東京	損保ジャパン日本興亜AM	6,349
15	UBS MMF- 米ドル(ｶﾅﾀﾞﾄﾞﾙ･ﾍｯｼﾞ)	(ｶﾅﾀﾞﾄﾞﾙ)	UBS SuMi TRUST	UBSAMスイス	282
	合　計				1,690,020

出所:日本証券業協会発表より投資信託事情が作成

外国籍投資信託(国内販売)代行金融機関別、国内純資産ランキング　(2023年1月末時点)

（単位：百万円）

	代行金融機関	国内純資産	本数		代行金融機関	国内純資産	本数
1	SMBC日興	2,926,088	194	17	東海東京	10,464	5
2	野村	987,343	144	18	SBI新生銀行	8,962	1
3	三菱UFJ	778,903	85	19	アイザワ	8,839	5
4	UBS SuMi TRUST	372,759	64	20	JPモルガン	8,159	3
5	クレディ・スイス	337,483	29	21	三田	7,288	1
6	大和	303,957	23	22	Teneo Partners	6,992	5
7	GSAM	242,702	34	23	スーパーファンドJ	3,177	10
8	アライアンス・B.	151,482	17	24	HSBC	2,629	3
9	みずほ	101,632	16	25	バークレイズ	874	2
10	ゴールドマンS	62,630	10	26	JPモルガンAM	322	1
11	モルガン・スタンレー	51,399	2	27	キャピタル・パートナーズ	276	1
12	シティグループ	48,367	30	28	香港上海銀行	208	13
13	タワー投資顧問	28,885	2	29	丸三	45	1
14	アムンディJ	22,181	2		合計	6,502,367	712
15	フィデリティ	17,591	1				
16	ドイツ証券	10,730	8				

出所:日本証券業協会発表より投資信託事情が作成

Copyright ©2023 Ibbotson Associates Japan, Inc.　無断転載、複写・複製(コピー)、配布、公開を禁じます。

投信概況 2023年1月中の委託会社別設定・解約状況（実績ベース）（単位 100万円）

Ⅰ 株式投信

(1) 追加型	設定	解約	償還	純資産総額	資金増減
野村AM	394,754	441,720	0	37,593,370	− 46,966
日興AM	85,930	80,434	0	17,289,378	5,496
三菱UFJ国際投信	301,535	152,075	1,522	15,981,760	147,938
大和AM	312,049	166,719	4,778	19,914,078	140,552
岡三AM	16,051	9,006	0	635,676	7,045
T&D AM	6,950	3,602	0	93,799	3,348
明治安田AM	6,278	5,185	0	378,119	1,093
JPモルガン	6,845	4,926	3,642	753,107	− 1,723
インベスコ	34,453	4,125	321	650,232	30,007
シュローダー	1,688	1,163	0	145,098	525
アバディーン	15	42	0	4,857	− 27
農中全共AM	11,283	8,331	0	777,131	2,952
ニッセイAM	38,685	35,151	0	2,638,369	3,534
モルガン・S	5	19	0	3,144	− 14
フィデリティ投信	61,785	35,745	0	3,575,455	26,040
ベアリングス	104	309	0	37,137	− 205
ドイチェAM	1,283	1,334	0	195,713	− 51
ゴールドマン・S	10,847	19,782	0	1,977,297	− 8,935
アライアンス・B	24,513	44,641	0	3,098,817	− 20,128
パインブリッジ	14,615	1,008	0	178,369	13,607
ピクテ投信	38,915	20,417	0	2,065,432	18,498
BNPパリバ	10	75	0	8,023	− 65
SOMPO	19,488	4,064	0	320,306	15,424
AM-One	142,137	111,981	4,412	9,437,289	25,744
ブラックロック	101,255	54,308	0	3,197,960	46,947
東京海上AM	13,440	26,008	0	1,392,078	− 12,568
UBS AM	2,147	4,575	154	337,474	− 2,582
HSBC投信	2,311	1,945	0	430,504	366
フランクリン・T	2,547	3,416	0	340,822	− 869
ステート・S	5,569	4,475	0	205,844	1,094
アムンディ	7,338	5,242	0	521,222	2,096
しんきんAM	11,369	12,754	0	527,863	− 1,385
三井住友トラスト	103,592	60,171	0	5,775,779	43,421
ラッセル	927	416	0	54,980	511
朝日ライフAM	1,093	2,016	0	129,806	− 923
さわかみ投信	1,351	626	0	338,536	725
NNIP	92	38	0	5,824	54
日立投資顧問	2,040	1,567	0	175,250	473
三井住友DS	103,792	76,525	906	6,244,275	26,361
スパークス	6,551	3,167	0	276,933	3,384
イーストスプリング	12,467	1,318	0	250,897	11,149
BNYメロン	4,015	2,839	0	169,286	1,176
アクサ	1	0	0	26	1
SBI AM	73,007	38,385	0	1,281,489	34,622
シンプレクス	42,094	53,044	0	216,625	− 10,950
ベイビューAM	37	243	0	7,887	− 206
新生IM	1,769	434	0	68,234	1,335
ありがとう投信	74	51	0	16,998	23
TORANOTEC	244	126	0	4,856	118
キャピタル	18,271	5,989	0	1,079,199	12,282
セゾン投信	9,166	2,639	0	563,060	6,527
ペイペイAM	750	535	0	41,168	215
キャピタルAM	2,357	4,425	0	62,929	− 2,068
SGオスマン	21	10	0	759	11
レオス	11,904	8,641	0	1,009,492	3,263
クローバーAM	38	21	0	10,809	17
楽天投信	107,782	87,909	0	1,324,896	19,873
マニュライフ	1,310	9,091	0	363,858	− 7,781
ユニオン投信	94	60	0	10,578	34
コモンズ投信	893	299	0	47,856	594
鎌倉投信	421	235	0	48,691	186
中銀AM	736	1,312	0	20,248	− 576
カレラAM	884	304	0	56,343	580
ポートフォリア	152	188	0	25,897	− 36
ファイブスター	646	311	0	26,171	335
GCI AM	40	284	0	19,026	− 244
いちよしAM	3,292	2,853	0	340,778	439
あおぞら投信	6,767	519	0	262,623	6,248
ちばぎんAM	748	363	0	60,065	385

(1) 追加型	設定	解約	償還	純資産総額	資金増減
スカイオーシャン	1,013	690	0	105,640	323
りそなAM	17,928	17,727	0	1,076,014	201
JP投信	2,757	1,663	0	293,808	1,094
マネックスAM	1,195	492	0	64,633	703
ワイエムAM	328	577	0	31,825	− 249
お金のデザイン	1,664	3,157	0	73,540	− 1,493
Tロウ・プライス	9,769	11,225	0	974,991	− 1,456
HCアセット	7	1	0	157	6
auアセット	1,420	986	0	32,107	434
NVIC	390	37	0	10,667	353
グローバルX	10,083	2,252	0	78,624	7,831
SUSTEN	206	65	0	2,958	141
追加型株投合計（1）	2,242,373	1,670,403	15,735	147,842,817	556,235

(2) 単位型	設定	解約	償還	純資産総額	元本額
野村AM	104,744	226	0	133,891	136,000
日興AM	0	26	0	658	669
大和AM	0	8	0	21,175	21,753
T&D AM	0	1	0	3,338	3,492
明治安田AM	0	8	0	4,757	4,588
SOMPO	1,707	113	0	9,137	6,851
AM-One	0	782	0	389,911	412,565
ブラックロック	0	30	0	5,111	5,130
三井住友DS	0	35	0	149,276	151,757
マニュライフ	0	4	1,198	0	0
単位型株投合計(2)	106,451	1,234	1,198	717,253	742,806

Ⅱ 公社債投信	設定	解約	償還	純資産総額	資金増減
野村AM	880,154	889,492	0	6,391,881	− 9,338
日興AM	657,673	593,657	0	3,534,399	64,016
大和AM	218,790	209,908	0	1,419,620	8,882
岡三AM	71,548	68,583	0	308,023	2,965
三菱UFJ国際投信	318,246	287,789	0	1,443,997	30,457
AM-One	229,207	200,006	0	1,454,101	29,200
三井住友DS	2,830	3,203	0	24,430	− 373
公社債投信合計Ⅱ(3)	2,378,449	2,252,639	0	14,576,451	125,810

	設定	解約	償還	純資産総額	元本額	本数
追加型株投合計(1)	2,242,373	1,670,403	15,735	147,842,817	190,096,183	5,704
うちETF	664,543	608,648	0	61,611,899	−	246
単位型株投合計(2)	106,451	1,234	1,198	717,253	742,802	92
株式投信合計Ⅰ=(1)+(2)	**2,348,824**	**1,671,637**	**16,933**	**148,560,070**	**190,838,986**	**5,796**
公社債投信合計Ⅱ	2,378,449	2,252,639	0	14,576,451	14,576,795	92
うち単位型	0	0	0	1,028	1,200	7
うち長期公社債投信	1,947	4,214	0	521,587	521,799	72
うちMRF	2,376,500	2,248,423	0	14,053,783	14,053,783	11
その他	2	2	0	52	13	2
投資信託総合計Ⅰ＋Ⅱ	**4,727,273**	**3,924,276**	**16,933**	**163,136,521**	**205,415,781**	**5,888**

※各社のデータ欄の合計と型別のまとめの合計は四捨五入の影響で異なる場合があります。

本誌掲載記事の無断転載を禁じます。
また、無断複写・複製（コピーなど）は著作権法上の例外を除き禁じられています。

2023年3月号のご購読者様向けデータのIDはIAJjitri2301です。ご請求いただいた方にはメールにてお送りしております（遡ってのご提供はできません）。
当サービスの新規受付は終了しました。データ、MorningstarDirectについてのお問合せはイボットソンのホームページの「お問合せ」からご連絡ください。

ibbotson
a Morningstar company

投資信託事情

第六十六巻　第三号　通巻　第七四八号
一九五九年三月三十日第三種郵便物認可
二〇二三年三月二十五日発行（毎月二十五日発行）

発行所　投資信託事情調査会
〒一〇五－〇〇〇四　東京都港区新橋一－一－一　日比谷ビルディング6F
編集兼発行人　島田知保
E-mail : jitri@ibbotson.co.jp
制作・印刷　アールムーン

定価　一〇五〇円（税込）　年間購読（直販・前払）一〇〇八〇円（送料共）