1958年12月創刊　2023年9月25日発行（毎月1回25日発行）

投資信託事情

〈Strategic Vistas〉……4
新NISAで投信ビジネス変化、資産運用改革が起こる!?
～NISA 抜本的拡充・恒久化のモデルである「株式型ISA」を持つ英国の資産運用業（証券会社、銀行、保険会社、ウェルスマネジメント、運用会社）～
三菱UFJ国際投信株式会社 シニアリサーチアナリスト　松尾 健治

投資行動を阻害する「スラッジ」……12
株式会社パパラカ研究所 代表取締役社長　山根 承子

資産形成の先にある「下山」に寄り添う。これからの資産活用に期待……14
フィンウェル研究所　代表　野尻 哲史

2023年6月総会の概要～会社側の取締役選任議案……18
クリエイト ワン 特別顧問　郷右近 養一

〈Morningstar Stock Strategy〉……20
クリーンエネルギー移行への投資におけるリスクとリターン
そして、公益、エネルギー、素材、各セクターの厳選銘柄
Morningstar Research Services LLC　エネルギー・公益ストラテジスト　Travis Miller

〈Sustainalytics Report〉……22
山火事やハリケーンだけではない。極度の高温が企業を静かに蝕む
サステイナリティクスによれば、物理的な気候リスクによる生産性の損失のうち猛暑によるものが2030年までに北米で65%に達する可能性
Sustainalytics　クライメート・ソリューションズ　シニア・バイスプレジデント　Azadeh Sabour

〈人生いろいろ、コツコツ投資もいろいろ〉……3
アクティブファンド、「平和」を目指しませんか
ブログ「rennyの備忘録」note「ステキな投資信託をそだてましょう」　renny

〈“粋”の相場〉……17
地下鉄の風景
エグゼクティブコーチ　大里 千春

人気ファンド ランキング……24～29

追加型ファンドの運用実績〈2023年7月末〉
つみたて NISA の対象投資信託（30）
一般の口座で購入できる株式投信：資産形成型（年 1、2 回決算型）（33）
一般の口座で購入できる株式投信：資産活用型（年 4 回以上決算型）（42）
SMA・ラップなど投資一任口座専用投信（47）　確定拠出年金（DC）専用投信（49）

第66巻　第9号
9月号
Sep. 2023
ibbotson
a Morningstar company

世界のマーケットの動き（2023年7月末現在）

＜主要資産クラスの指数（円ベース）＞	騰落率（%）						毎月1万円10年積立
	1ヵ月	6ヵ月	1年	3年	5年	10年	
国内株式: Morningstar日本株式指数	1.5	19.5	22.4	65.5	49.8	155.2	199万円
海外株式: Morningstar先進国株式指数（除く日本）	1.7	21.0	20.6	89.9	100.9	273.6	260万円
国内債券: Morningstar日本コア債券指数	-1.7	1.4	-2.2	-4.8	-3.3	7.5	118万円
海外債券: Morningstarグローバル国債指数（除く日本）	-1.1	8.8	2.1	7.3	18.3	43.2	139万円
国内REIT: Morningstar日本REIT指数	1.1	5.0	-3.6	25.8	29.1	106.4	154万円
海外REIT: MorningstarグローバルREIT指数（除く日本）	0.8	4.1	-4.0	53.2	50.3	152.9	187万円
＜投資信託で主に投資されている市場の指数（円ベース）＞	騰落率（%）						毎月1万円10年積立
	1ヵ月	6ヵ月	1年	3年	5年	10年	
株式：米国 Morningstar米国大型コア株式指数	2.2	17.9	18.5	95.3	124.9	362.3	292万円
株式：英国 Morningstar英国大型株式指数	1.0	14.4	19.4	94.5	50.3	105.0	194万円
株式：ｵｰｽﾄﾗﾘｱ Morningstarオーストラリア株式指数	2.4	5.3	14.2	80.0	67.5	145.1	211万円
株式：ｼﾝｶﾞﾎﾟｰﾙ Morningstarシンガポール株式指数	5.2	11.0	19.4	99.1	61.1	111.9	205万円
株式：香港 Morningstar香港株式指数	2.1	-0.6	1.5	31.3	16.4	92.7	156万円
株式：中国 Morningstar中国株式指数	8.1	2.6	8.5	0.8	19.5	115.3	161万円
株式：ブラジル Morningstarブラジル株式指数	2.9	26.5	37.8	76.5	63.5	84.1	204万円
株式：インド Morningstarインド株式指数	1.9	24.1	18.2	130.7	98.2	342.8	271万円
株式：韓国 Morningstar韓国株式指数	5.5	19.7	22.7	62.1	54.8	137.2	197万円
REIT：ｵｰｽﾄﾗﾘｱ MorningstarオーストラリアREIT指数	3.8	4.9	3.8	69.0	51.4	145.2	190万円
REIT：ｼﾝｶﾞﾎﾟｰﾙ MorningstarシンガポールREIT指数	2.7	6.0	2.9	38.4	52.2	143.9	192万円
債券：ｵｰｽﾄﾗﾘｱ Morningstarオーストラリアコア債券指数	0.0	3.6	0.7	12.2	17.9	38.0	140万円
債券：中国 Morningstar中国米ドル建て債券指数	-1.9	7.4	8.5	9.7	23.7	77.4	149万円
＜ESG、ストラテジー指数（円ベース）＞	騰落率（%）						毎月1万円10年積立
	1ヵ月	6ヵ月	1年	3年	5年	10年	
Morningstar先進国（除く日本）ジェンダー・ダイバーシティ指数（GenDi）	1.7	19.4	20.5	87.6	104.3	-	-
Morningstar日本ジェンダー・ダイバーシティ指数（GenDi）	1.6	19.9	22.7	69.3	54.6	-	-
Morningstarグローバル国債サステナビリティ指数（除く日本）	-1.2	8.7	1.8	7.5	18.7	-	-
Morningstar日本株式サステナビリティ・リーダーズ指数	0.5	15.9	17.9	62.8	58.3	235.9	225万円
Morningstar日本株式サステナビリティ配当利回りフォーカス指数	1.9	21.6	24.3	86.4	85.7	339.2	262万円
Morningstar日本株式サステナビリティ指数	1.3	20.1	21.3	70.0	60.2	171.6	209万円
Morningstar日本株式低カーボン指数	1.5	20.0	22.7	66.9	53.5	171.2	205万円
Morningstar米国社債サステナビリティ指数	-1.4	8.9	4.6	17.1	38.6	-	-
Mornignstarワイドモート・フォーカス指数	2.6	25.6	28.5	120.6	155.9	452.0	339万円
Mornignstarグローバル・ワイドモート・フォーカス指数	1.3	14.0	15.7	78.1	102.0	291.1	261万円
Morningstarエクスポネンシャル・テクノロジー指数	3.6	21.6	21.1	73.9	114.4	-	-
Morningstarグローバル配当利回りフォーカス指数	1.4	11.7	12.6	86.6	77.5	161.7	216万円
＜バランス型指数（円ベース）＞	騰落率（%）						毎月1万円10年積立
	1ヵ月	6ヵ月	1年	3年	5年	10年	
保守型： Morningstar日本ターゲット・アロケーション保守型指数	-0.8	6.7	3.9	12.9	15.4	46.8	142万円
やや保守型： Morningstar日本ターゲット・アロケーションやや保守型指数	-0.1	10.3	8.4	28.2	29.6	81.2	162万円
標準型： Morningstar日本ターゲット・アロケーション標準型指数	0.3	12.2	9.7	36.7	40.4	105.1	174万円
やや積極型： Morningstar日本ターゲット・アロケーションやや積極型指数	0.7	12.9	10.7	42.7	46.9	122.1	182万円
積極型： Morningstar日本ターゲット・アロケーション積極型指数	1.3	12.6	9.6	52.0	55.5	148.5	194万円
＜為替指標（TTB）＞	騰落率（%）						2023年7月末
	1ヵ月	6ヵ月	1年	3年	5年	10年	
米ドル	-2.8	8.1	4.8	35.1	27.2	44.2	139.97
カナダドル	-2.8	9.3	1.2	37.3	25.3	11.9	104.74
ユーロ	-1.4	9.8	13.3	25.5	19.8	19.7	153.85
スイスフラン	0.5	14.9	14.9	41.0	44.5	54.0	161.10
英ポンド	-1.0	12.7	10.8	33.0	25.1	21.8	177.20
豪州ドル	-1.9	2.3	-0.3	25.3	14.6	6.3	91.96
ＮＺドル	-1.2	3.0	2.6	24.7	14.9	11.5	84.81
香港ドル	-2.3	8.8	5.6	35.0	28.7	44.4	17.65
韓国ウォン	0.5	4.2	6.5	26.2	11.5	26.2	10.85
シンガポールドル	-1.0	6.7	8.6	39.2	30.1	37.7	105.07
中国人民元	-1.1	2.2	-1.2	32.6	21.8	23.8	19.42
インドルピー	-3.7	7.5	1.3	24.6	6.1	6.1	1.57
インドネシアルピア	-3.5	9.3	3.8	36.7	26.2	-2.4	0.82
ブラジルレアル	3.7	16.3	14.6	48.3	-0.8	-31.3	29.52
メキシコペソ	-0.3	25.2	32.1	98.7	49.3	11.4	7.45
ロシアルーブル	-9.9	-21.0	-33.0	9.4	-16.9	-53.1	1.28
南アフリカランド	4.7	8.3	-2.1	37.1	-6.1	-23.4	6.51
トルコリラ	-11.4	-38.5	-45.4	-78.2	-86.5	-94.4	2.73
ＵＡＥディルハム	-2.8	8.6	4.8	35.6	27.6	44.8	37.76
資源国4通貨：南アランド・カナダドル・豪ドル・ブラジルレアル	0.9	9.1	3.5	37.9	9.5	-8.1	-
アジア3通貨：中国元・インドルピー・インドネシアルピア	-2.8	6.4	1.4	31.4	18.5	10.3	-

※Morningstar Direct より投資信託事情作成。騰落率は年率換算していない。資源国通貨･アジア通貨は各通貨均等配分としてイボットソンが作成。

アクティブファンド、「平和」を目指しませんか

ブログ「rennyの備忘録」 note「ステキな投資信託をそだてましょう」 renny

先日、ある記者さんから取材対応を依頼されました。内容を聞くと「アクティブファンド選びは難しい」という結論で最初から決まっているようでした。私のコメントがあろうがなかろうが。その種の結論ありきの発信に協力することに自分の時間を使っても得られるものは何も無いと考えたので、取材には応じませんでした。

さて、「アクティブファンド選びは難しい」。その記者さんは、いくつかの著名ファンドとベンチマークを比べて、という、何百回、何千回と繰り返された手法でパフォーマンスを評価しているようでした。長期で見ればパッシブが合理的だろう、といういつもの結論でした。

「アクティブファンドは難しい」――私も同じ考えです。しかし、ベンチマークとの比較は私の考えに全く影響を与えていません。その比較結果は過去の話です。将来の成績には関係がありません。将来の成績は今現在どんな資産を保有しているのか、これからどんな資産を保有するか、で決まるはずです。どんな資産を保有するかを決めるのは、アクティブファンドではファンド運営するチーム、ファンドマネジャー。チーム、マネジャーは投資家、受益者にとってパートナーです。アクティブファンド選びが難しいのは、パートナーの人となり、これまでどのようにそのファンドを運用してきたか、その情報の濃淡が、ファンドによってあまりに違い過ぎるところにあります。

どんな仕事をしてきたのか、具体的なデータ、そのプロセスがわからないのにパートナーに指名できるでしょうか。勤務先で大事な仕事を発注する際に、ごくごく限られた情報だけで発注先を決定できますか。アクティブファンドで困った点は、これまでの仕事を判断する際、上記の何百回、何千回と繰り返されている、過去の成績をベンチマークと対比させる手法で十分である――かなり多くの人がこれを受け入れているところにあります。過去の成績は将来に対して何の影響も与えないはずなのに。

おそらくですが、来年のNISAを前にこの種の手法によるアンチ・アクティブファンドのキャンペーンも増えそうです。こうしたキャンペーンを苦々しく感じていますが、アクティブファンドの情報開示、特に運用プロセスについての開示が乏しい現状が続く限り、SNS等によりこのキャンペーンが増幅される可能性大です。

＊　＊　＊

先日、東証グロース市場上場企業クラシコムの社長、青木耕平さんのお話をお聴きする機会を得ました。クラシコムの経営方針は「自由、平和、希望」。3つの言葉の中でとりわけ印象深いのが“平和”です。楠木建さんがこの“平和”について次のように評されています。

「クラシコムが運営する「北欧、暮らしの道具店」の戦略は「競争しない」という競争戦略の本質を突き詰めたものです」
https://www.foresight.ext.hitachi.co.jp/_ct/17518715

ベンチマークとの比較は、競争、戦いを想起させます。ベンチマークとの優劣を競う、争う。ここから一線を画すべきではないか、と考えるのです。上記の楠木さんの論考ではこんな指摘もされています。

「商売は、もっと平和な世界です。1つの業界に、複数の勝者が同時に存在しうる」と。

＊　＊　＊

公募投信*は残高170兆円を超え巨大な規模になりました。新NISA制度がさらなる規模拡大を後押しすることでしょう。アクティブファンドは、ベンチマークとの優劣とは異なる価値訴求に取り組み「平和」を目指すべきではないでしょうか。最初に打ち壊すべきは「ベンチマークを上回る運用成績を目指す=アクティブファンド」という既成概念でしょう。

どんな「平和」を目指すのか。参考になるアイデアがあります。クラシコムの青木さんが2014年に発信された仮説です。仮説は事業をファンドに喩えて形作られたようです。非常に興味深かったのでぜひご一読をお勧めします（https://note.com/kohei_a/n/n85b911b4166f「売上は顧客や社会からの「支持」という「資産」を運用して得られる「運用益」の事であるという仮説」）。

この仮説で青木さんはこう述べられています。

“とにかくただただサイトに来てくれる人たちに
「来てよかった」
「また来よう」
「誰かに奨めたい」
と思ってもらうにはどうするかだけに集中してきた”

投信・投資界隈では「打ち負かす」という言葉を何度も見聞きします。そこには敵がいます。そもそも「だから何なの?」とも感じます。それでは「平和」はやってこないし、ずっとずっと争いをひたすら続けるだけ。

ファンドって敵をつくって打ち負かすために存在するのでしょうか。新しい価値を創る仲間を増やすこと、それがファンドの本質ではありませんか。そんな「平和」なパラダイムシフトを実現させるべきだと思います。 ◇

*2023年6月末時点の追加型株式投信純資産額

新 NISA で投信ビジネス変化、資産運用改革が起こる !?
～NISA 抜本的拡充・恒久化のモデルである「株式型 ISA」を持つ英国の資産運用業（証券会社、銀行、保険会社、ウェルスマネジメント、運用会社）～

三菱 UFJ 国際投信株式会社　シニアリサーチアナリスト　松尾 健治

新 NISA で投信ビジネス変化、資産運用改革が起こる!?

資産所得倍増プランの目玉とされた（抜本的な拡充・恒久化となる）新 NISA 開始まで4か月近くとなった（月刊「投資信託事情」2023年2月号 <Strategic Vistas>）。

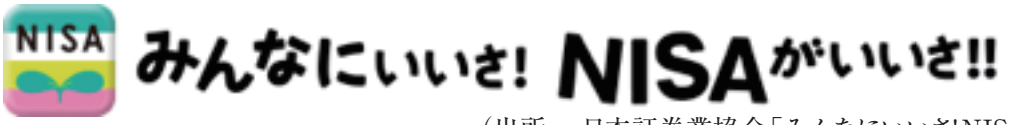

（出所：　日本証券業協会「みんなにいいさ!NISA がいいさ!!」）

運用会社は「投信市場で再びインデックスファンドの設定ラッシュがやってきた。…（略）…。2024年1月にスタートする新 NISA を意識した動きといえ、今後も低コストのインデックスファンドの設定は続きそうだ」（後述※1、2023年6月26日付ウエルスアドバイザー「低コストのインデックスファンドシリーズが再び設定ラッシュ、新 NISA を控えて競合過熱の見通し」、月刊「投資信託事情」2023年6月号 <Strategic Vistas>）、「投資が NISA で完結してしまう投資家が多いとみられ、運用関係者の間では『来年以降は**NISA で扱うのが投信のほぼすべてに**なる。…（略）…。ただ、**NISA 対応ファンドの道**は、一言で言えば**レッドオーシャン**だ」（下線は筆者、レッドオーシャン /red oceans は血で血を洗うような競争 /bloody competition のある市場、競争の無い新規市場スペース /new market space はブルーオーシャン /blue oceans、2023年6月30日時事フィナンシャルソリューションズ「新 NISA でゲームが変わる」）、「今後5年間で合計**12兆円あまりが、いわゆる“NISA 満期金”**として世に出てくる。…（略）…。**1月を中心に新 NISA のビジネスが集中**する可能性がある。…（略）…。**12月に一部ファンドを解約して新年度の投資枠を復活**させる人が出る可能性もある。…（略）…。**『つみたて NISA』適格ファンドの万能感**が増す可能性がある」（下線は筆者、2023年5月24日付時事フィナンシャルソリューションズ「新 NISA で変わる投信ビジネス＝残高増大のステージへ」　）と報じられている。

今後の日本の運用会社はオーストラリアでファイナンシャル・アドバイス改革 /Future of Financial Advice/FOFA 改革（2010年～）とマイスーパー /MySuper 制度導入（2013年～）により投信ビジネスが大きく変化、資産運用の大変革が起きたようになるのであろうか（月刊「投資信託事情」2015年12月・2019年10月号・2019年11月号 <Strategic Vistas>）。

一方、証券会社や銀行は「新 NISA は、岸田首相が掲げる『資産所得倍増プラン』の柱で、個人の金融資産を貯蓄から投資に振り向けるのが狙いだ。低金利が続く中で、**地銀にとって新たな手数料収入**につながる」（下線は筆者、2023年7月8日付読売新聞「新 NISA が来年1月スタート、地方銀行が顧客争奪戦…現金やポイント還元」）、「仕組み債問題で痛手を負った金融機関にとって、大幅に拡充された新 NISA は**一大ビジネスチャンス**」（下線は筆者、2023年5月2日付週刊金融財政事情「制度開始前に火ぶたが切られた新 NISA 口座獲得競争」）と報じられている。ただし、**今後、新 NISA が新たな手数料収入につながり、一大ビジネスチャンスとなる証券会社や銀行は限られている**可能性が高い。

・「**現行 NISA ではネット証券に軍配**。導入当初から『大口顧客には物足りず、時限措置だったことも相まって力を入れるメリットに乏しかった』といわれてきた現行 NISA。その中でも着々と勢力図を広げてきたのが2大ネット証券だ」（下線は筆者、2023年5月2日付週刊金融財政事情「制度開始前に火ぶたが切られた新 NISA 口座獲得競争」）。

・「2024年から始まる新 NISA。証券会社に口座数で劣る銀行が、巻き返しに力を入れている。…（略）…。銀行など金融機関は NISA 対象商品のうち株式を扱っておらず、投信しか販売できない。『つみたて NISA』の対象となる投信の種類も、証券会社より少ないのが一般的だ。証券会社に口座を開設すれば株式も投信も購入できる。結局、**NISA に関心がある人々は選択肢がより多い証券会社を選んでいる**というわけだ」（下線は筆者、2023年7月4日付週刊エコノミスト「新 NISA　銀行が競うキャンペーン　メガも口座開設で現金進呈」）。

・「投資信託協会によると、公募投信の販売形態別純資産残高は、2022年末時点で証券会社と銀行の割合が99%を超える。一方、直販の割合は99年末の4.25%から足元

では0.7%まで低下している。24年から新NISAが始まれば、**直販はさらに縮小する可能性**がある。現行のNISAと同様、新NISAでは一つの金融機関でしか専用口座を開設できないためだ。**品ぞろえが豊富な大手金融機関が有利**とされており、『貯蓄から投資へ』の動きが加速するなか、**商品数が少ない直販中心の運用会社は苦戦が予想**されている」（下線は筆者、2023年6月22日付日本経済新聞「新NISA、投信直販に試練　直販比率1%未満続く　セゾン系は販社経由に転換」）

・「ネット証券に限らず対面証券も、少額投資非課税制度（NISA）の口座獲得に熱心に見えるが、**NISA口座を入り口に他の金融サービスに誘引したい**のが本音であり、NISAの顧客から直接、大きな収益が見込めると考えているわけではない」（下線は筆者、2023年7月8日付週刊ダイヤモンド「ネット証券の『常識』が欠けていた !?　LINE、証券撤退の理由」）、

・「投資初心者を少額投資で取り込み、より収益性の高い商品へと誘導するのが証券会社のビジネスモデル。だが24年から始まる『新NISA』で、その手法は成立しにくくなりそうだ。…（略）…。多くの一般投資家は新NISA口座があれば、資産運用のニーズが満たされてしまうのだ。加えて資産形成が前提となるため、頻繁な売買は行われにくい。よって新NISAで一定の顧客を囲い込んでも大きな収益は見込めない。現行のNISA口座で多くの金融機関は手数料や口座管理料を取っていない。取引から得られる手数料は微々たるものだからだ。新NISAでは、収益化はますます困難となる。…（略）…。新NISAの開始で、**証券業界の生存競争は一層厳しくなりそう**だ」（下線は筆者、2023年6月27日付日経ビジネス「LINE証券撤退、顧客「手放す」野村の理由　業界悩ます新NISA」）

・「**証券業界の収益の柱である『手数料ビジネス』が成立しなくなる可能性**が高い。…（略）…。NISA口座で集めた顧客を、取引手数料のかかる特定口座や信用取引、FXといった収益性の高いサービスに誘導することで長期的な収益を見込んでいる。そんな構造は『新NISA』の導入により、根底から覆ることになる。多くの国民にとって、1800万円という投資枠は額として十分過ぎるほどであり、わざわざ特定口座や信用取引に移行する必要がないからだ。またNISAは1人1口座しか作成できず、顧客としては1つの証券会社に資金を集中させる必要が出てくる。…（略）…。ちまたでは2010年代後半から提供サービスを絞った新しいビジネスモデルの証券サービスが増えてきた。そしてそのようなサービスは**新NISAがもたらす破壊的変革**、つまり手数料収入の激減と、大手証券への顧客流出という二重苦に耐えきれない可能性がある」（下線は筆者、2023年6月16日付ITmedia ビジネスオンライン「『新NISA』が証券業界を崩壊させる意外なワケ　LINE証券の廃業は序章か」）。

などと報じられている。

（出所：金融庁「NISA特設ウェブサイト」）

2023年6月30日に投資信託協会（金融庁長官の認定を受けた認定金融商品取引業協会～日本証券業協会／認可金融商品取引業協会と同等の機能）の新会長が「2022年末には、新しい資本主義実現会議により『資産所得倍増プラン』が取りまとめられ、また、その後の税制改正大綱において、**資産運用業界として強く要望してきたNISA制度の抜本的拡充・恒久化**が盛り込まれるなど、2022年は資産運用業界の発展のための追い風が吹いた年でありました。こうした**変革期にある資産運用業界**において、政府の掲げる『資産運用立国』の実現をバックアップすべく、資産運用ビジネスの環境整備に全力を尽くして参る所存です」（下線は筆者、2023年7月1日付投資信託協会「松下新会長の挨拶を掲載しました」）と発言していたが、先述通り、**資産所得倍増プランの目玉である（抜本的な拡充・恒久化をする）新NISAが運用会社の価格競争を激化させ、証券会社や銀行によって破壊的変革をもたらす可能性がある。金融庁の「資産運用業高度化プログレスレポート」をもとに政府が2023年内に策定すると言う「資産運用業等の抜本的な改革」もそれを後押ししそうである**（2023年6月16日閣議決定「新しい資本主義のグランドデザイン及び実行計画2023改訂版」、資産運用業等には「販売会社やシステムベンダーなど、幅広い分野が含まれる」…2023年5月15日付ファンド情報「『シン・プログレスレポート』分析付加価値の明確化求める」）。

今後、日本の証券会社・銀行・運用会社はどのようになっていくのだろう。

新NISAで投信ビジネス変化、資産運用改革が起こる!?

✓NISAで扱うのが投信のほぼすべて
✓NISA対応ファンドの道はレッドオーシャン
✓現行NISAではネット証券に軍配
✓選択肢がより多い証券会社を選んでいる
✓新NISAでは品ぞろえが豊富な大手金融機関が有利
✓商品数が少ない直販中心の運用会社は苦戦が予想
✓新NISAで証券業界の生存競争は一層厳しくなりそう
✓収益の柱である「手数料ビジネス」が成立しなくなる可能性
✓新NISAがもたらす破壊的変革

※1: 新NISAの成長投資枠…2023年6月21日に投資信託協会は運用会社が届け出た一般投資家向け成長投資枠対象商品リストを公表(1032本=2024年1月4日取扱開始非上場ファンド941本、上場ファンド91本～今後月1回の頻度で更新)。課題だった成長投資枠の「デリバティブ取引を用いた一定の投資信託等を除外」は「デリバティブ利用をヘッジ目的に限定する旨を約款に記載すれば成長投資枠の条件を満たすことになった。…(略)…。約款でヘッジ目的を記載しながらデリバティブを他の用途で使っていることが判明した場合、金融庁は行政罰を辞さない構えだ」(2023年6月27日付日本経済新聞「新NISA巡り不協和音　運用会社と金融庁、対象投信選定で」、月刊「投資信託事情」2023年3月号<Strategic Vistas>)となった。「新NISAの成長投資枠に対応したアクティブ運用ファンドの新規設定が相次いでいる。…(略)…。『隔月決算』は新NISAの成長投資枠に適合し、個人投資家の分配ニーズにも応えられる商品という位置付け。…(略)…。『信託期間20年以上』という条件を満たしており、成長投資枠対象の投信として登録した」(2023年6月26日付ファンド情報「成長枠向け新規設定相次ぐ」と報じられている。

NISA抜本的拡充・恒久化のモデルである「株式型ISA」を持つ英国の資産運用業(証券会社、銀行、保険会社、ウェルスマネジメント、運用会社)

今後、日本の証券会社・銀行・運用会社はどのようになっていくのだろう。手数料ビジネスが成立しなくなり、破壊的変革も起こり、オーストラリアのように投信ビジネスが大きく変化、資産運用の大変革が起きるのだろうか。ここで参考となるのは、**厳しい規制と制度強制をしてきたオーストラリアより、規制と制度で日米よりは先行するもののオーストラリアほどではない英国の資産運用業(証券会社、銀行、保険会社、運用会社)の動向だろう。**ファンド残高も日本の投資信託に近い(後述)。**英国はNISA抜本的拡充・恒久化のモデルである「株式型としたISA/Individual Savings Account(個人貯蓄口座)」を持つ**(月刊「投資信託事情」2021年12月号<Strategic Vistas>)。

2023年6月14日にNISAの普及を目指す官民でつくる「NISA推進戦略協議会」(日本証券業協会が事務局、全国銀行協会、全国地方銀行協会、第二地方銀行協会、各系統金融機関団体など主要な自主規制機関、業界団体で構成)が初会合を開き、オブザーバー参加した金融庁の中島淳一長官(2023年7月4日付で退任)も英国ISAに言及、「国民の半数が利用するなど英国民にとって最も信頼され、優良な投資貯蓄のための制度としてブランド化に成功した背景としては、制度設計がシンプルであることに加え、行政だけではなく証券会社などもISAのブランドに傷がつかないように取り組んでいるといった指摘もある。今後、我が国でのNISA制度のブランド化を進めていくためには、各業界各金融機関の皆様が法制度や監督指針の遵守にとどまらず、顧客の最善の利益のために業務運営を行っていくことが重要と考えている」と言っている。

英国ISA残高は7506億英ﾎﾟﾝﾄﾞ/約121兆円、(抜本的拡充・恒久化NISAに近い)株式型ISAは残高4613億英ﾎﾟﾝﾄﾞ/約75兆円(2022年4月5日時点が最新で1英ﾎﾟﾝﾄﾞ=161.61円、英国歳入関税庁/HM Revenue &Customs/HMRC)。**株式型ISAの投信(預金型ISAとなるMMF等を除く)は3438億英ﾎﾟﾝﾄﾞ/約56兆円である(ユニット・トラスト、オープンエンド型会社型投信/OEIC、コーポレート・ボンド・ファンド、インベストメント・トラスト、UCITsの合計)。株式型ISA/投信(預金型ISAのMMF等を除く)は2008年4月6日の恒久化から14年で5.6倍、2014年7月1日の英国ISAの抜本的拡充(新ISA/New ISA/NISA)から8年弱で1.8倍に増えている**(月刊「投資信託事情」2021年12月号<Strategic Vistas>)。恒久化と抜本的拡充を同時にした「(日本の)NISAの口座数は1700万口座、累計の買付額は28兆円です。政府はこれを5年間で倍増させることを目指していきます」(2022年12月30日の岸田首相発言、月刊「投資信託事情」2023年2月号<Strategic Vistas>)は日本が英国のようになるのなら十分達成可能と言えよう。

なお、2022年末に**英国の投信(機関投資家向け・外国籍含む)残高は1兆3723億英ﾎﾟﾝﾄﾞ/約220兆円と、同時期の日本の投信(私募含む、外国籍・REIT等投資法人除く)純資産約265兆円に近い**(英国投資信託協会のIA/Investment Association/投資協会、日本の投資信託協会、英国の2022年人口推計は6779万人と日本の約54%～IMF)。コスト等を比較する場合、残高水準(や人口)の近

い国同士が適切であり、投信残高3748兆円の米国（人口推計は3億3480万人と日本の約2.7倍～IMF）や投信残高318兆円のオーストラリア（人口推計は2610万人と日本の約21%～IMF）より英国だろう（米豪は国際投資信託協会の投資信託の世界統計、月刊「投資信託事情」2023年6月号<Strategic Vistas>）。その英国の個人投資家がISAで保有する投信残高は2022年課税年度末（4月5日）で3438億英ﾎﾟﾝﾄﾞ／約56兆円と、日本のNISAの投信約9兆円（金融庁）の6.2倍となっている（2022年4月5日時点が最新で、1英ﾎﾟﾝﾄﾞ=163.56円、英国歳入関税庁/HM Revenue &Customs/HMRC）。英国の人口が日本の約54%である事からして**日本が英国のようになるのならNISAの投信が現在の約12倍の100兆円台**に乗せても不思議ではない。

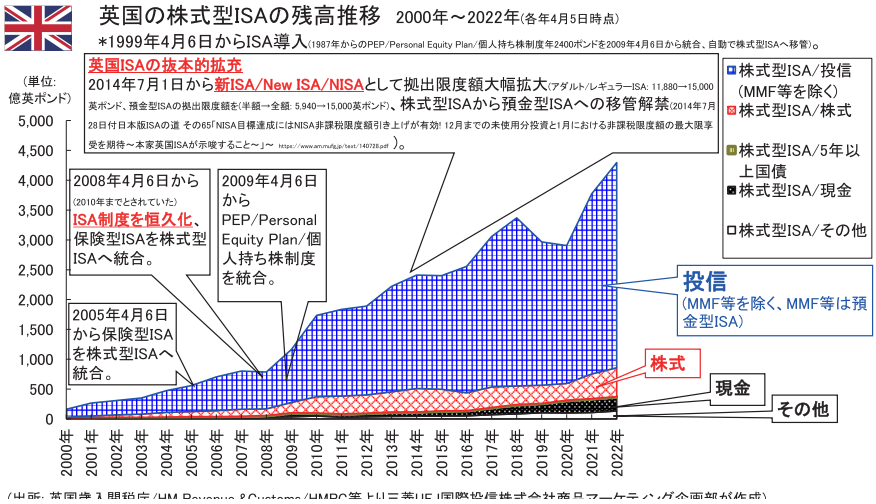

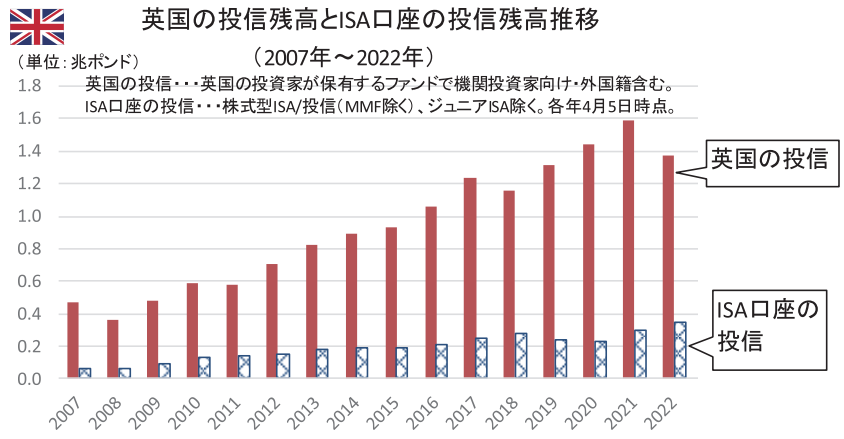

(出所:英国投資協会/The Investment Association、英国歳入関税庁/HM Revenue &Customs/HMRCより三菱UFJ国際投信株式会社商品マーケティング企画部が作成)

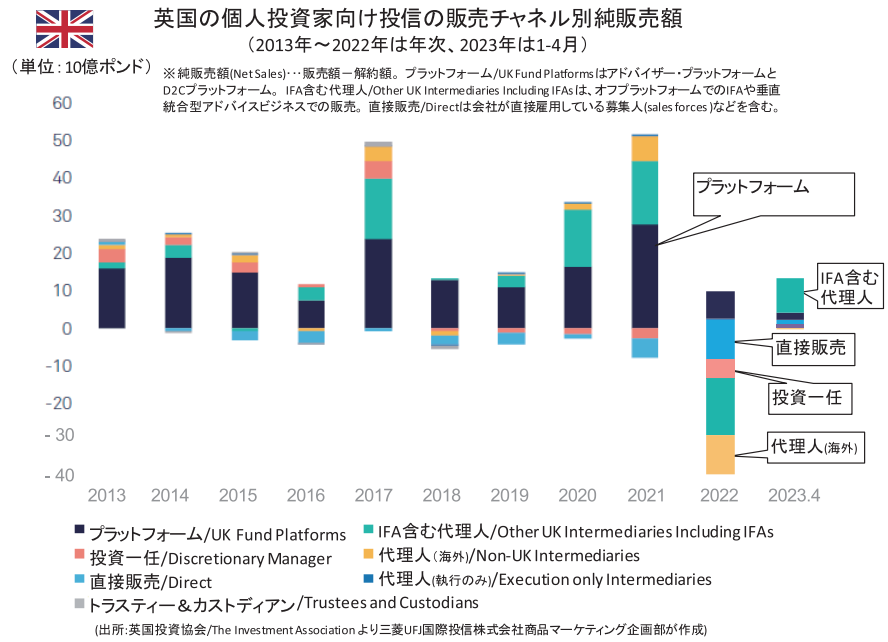

(出所:英国投資協会/The Investment Associationより三菱UFJ国際投信株式会社商品マーケティング企画部が作成)

英国の個人投資家向け投信を販売チャネル別で見ると、プラットフォーム/platformを通じた投信販売が主流となっている（英国投資信託協会のIA/Investment Association/投資協会「Investment Management Survey 2021-22」）。プラットフォーム経由純販売額/Net Salesは2021年に280億英ﾎﾟﾝﾄﾞと過去最高だ。RDRをIFAに導入した2012年12月31日以降の純販売額は1558億英ﾎﾟﾝﾄﾞと全販売チャネル（1933億ﾎﾟﾝﾄﾞ）の81%を占める（2023年4月時点、RDR/Retail Distribution Review/英国個人向け金融商品販売制度改革は月刊「投資信託事情」2019年9月号<Strategic Vistas>）。**IFA含む代理人経由純販売額は2013年以降534億ﾎﾟﾝﾄﾞと28%を占めて2番目だ。**

英国でISAはプラットフォーム/platformと呼ばれる証券会社がISAを主に取り扱っている（月刊「投資信託事情」2019年9月号<Strategic Vistas>）。**プラットフォームの大手5社、エイゴン/Aegon、フィデリティ/Fidelity、ハーグリーブス・ランズダウン/Hargreaves Lansdown、キルター/Quilter、トランザクト/Transact（インテグラフィン/IntegraFin）のISA残高は1169億英ﾎﾟﾝﾄﾞ/約19兆円**と、プラットフォームの大手5社の投信残高（FOF含むが、インベストメントトラストとETFは除く）3688億英ﾎﾟﾝﾄﾞ/約60兆円の約32%を占めている（2022年4月5日時点が最新で1英

ﾎﾟﾝﾄﾞ=163.56円、英国投資信託協会のIA/Investment Association/投資協会)。

プラットフォームは「D2C(Direct to Consumer)プラットフォーム/D2C platform(オンラインリテール投資プラットフォーム/online retail investment platform)と呼ばれる個人向けネット証券」、そして、「アドバイザー・プラットフォーム/adviser platformと呼ばれるIFA/独立アドバイザー向け証券会社」の2種類がある。前者**D2Cプラットフォーム最大手がハーグリーブス・ランズダウン/Hargreaves Lansdown/HL**(月刊「投資信託事情」2019年9月号<Strategic Vistas>)。HLのISA残高は496億英ﾎﾟﾝﾄﾞ/約7.9兆円でプラットフォームの大手5社のISA残高1169億英ﾎﾟﾝﾄﾞ/約19兆円の約42%を占めている。その商品の残高とフィー&コミッション収入の内訳が下記である。

HLの手数料体系を見る(Hargreaves Lansdown「Share dealing charges」)。取引手数料/dealing chargesが株式、クローズドエンド「(上場)インベストメント・トラスト/Investment trusts」、ETF、債券(gilts and bonds)にかかり、**ネットは1取引11.95英ﾎﾟﾝﾄﾞ/約2200円**(9回取引以内が11.95英ﾎﾟﾝﾄﾞで、月10～19取引は8.95英ﾎﾟﾝﾄﾞ、月20取引以上は5.95英ﾎﾟﾝﾄﾞ)、電話・郵送は1取引20～50英ﾎﾟﾝﾄﾞ(2023年6月30日1英ﾎﾟﾝﾄﾞ=183.19円)。**契約型オープンエンド「ユニット・トラスト/Unit trusts」やミューチュアルファンドとも言われる会社型オープンエンド「OEIC/Open Ended Investment Companies」には取引手数料はかからないが、プラットフォーム・フィー/platform feeが年0.45%かかる**(残高の25万～100万英ﾎﾟﾝﾄﾞ/約4600万～1億8300万円部分は年0.25%、100万～200万英ﾎﾟﾝﾄﾞ/約1億8300万円～3億6600万円部分は年0.10%、200万英ﾎﾟﾝﾄﾞ/3億6600万円以上部分はかからない)。ユニット・トラストやOEIC、ISA/個人貯蓄口座、ライフタイムISA/Lifetime ISA(月刊「投資信託事情」2021年12月号<Strategic Vistas>)、SIPP/Self-Invested Personal Pension/自己投資型個人年金が対象。**投信(インベストメント・トラスト、ETF、ユニット・トラスト、OEIC)、ISA・ライフタイムISA、SIPPで投資する投信のビッド・オファー・スプレッド(買値と売値の差額)や年間手数料、購入時手数料/initial and annual charges and a bid offer spread等は年0.45%とは別にかかる(ISAは上限年45英ﾎﾟﾝﾄﾞ、SIPPは上限年200英ﾎﾟﾝﾄﾞ)。FCA/Financial Conduct Authority/金融行為規制機構が問題視してきたプラットフォーム解約手数料はもうない**(HLは一律25英ﾎﾟﾝﾄﾞだったが、FCAが2018年7月16日に禁止を検討、2020年11月13日に停止決定、2020年7月31日に解約手数料停止を含むプラットフォーム乗り換えを容易とする規則を施行、月刊「投資信託事情」2019年9月号<Strategic Vistas>)。

日本人には高く感じる。ただHLは、2022年12月19日付Forbes Advisor「Our Pick Of The Best Stocks & Shares ISA Providers」で最高評価の5.0/★★★★★である。「取引手数料もプラットフォーム・フィーも高い/High trading fee for shares、High platform fee of 0.45%(under £25万)」とは言っているのだが、「HLはユニット・トラストやOEICの取引手数料をかけていない(投信のビッド・オファー・スプレッドや年間手数料、購入時手数料などはかかる)/No trading fee for funds、プラットフォーム・フィーに上限がある/platform fee for shares capped、現金残高に利払いがある/pays interest on cash balances、広範囲な調査情報の提供がある/Comprehensive research offering、卓越した顧客サポートがある/Excellent customer support」と言う理由で最高評価となっている。

ハーグリーブス・ランズダウン/HLの商品の残高　2022年12月31日現在

種類	残高/SJP 億ポンド	残高/SJP 億円(2022年12月末の為替)	残高/SJP %	備考
ISA	496	78,599	41.9%	個人貯蓄口座
SIPPs	396	62,753	33.4%	SIPPはSelf-invested Personal Pension/自己投資型個人年金。
FUND & SHARE	293	46,431	24.7%	投信・株式等
計	1,185	187,782	100.0%	

(出所: Hargreaves Lansdown開示資料より三菱UFJ国際投信株式会社商品マーケティング企画部が作成)

ハーグリーブス・ランズダウン/HLのフィー&コミッション収入の内訳　2022年6月30日までの1年間

	種類 ※主なもの	収入額 億ポンド	収入額 億円(2022年6月末の為替)	比率
継続的収入/Ongoing revenue	プラットフォーム・フィー/Platform fees	2.89	478	49.6%
	ファンド・マネジメント・フィー/Fund managementfees	0.60	100	10.3%
	継続アドバイザー・チャージ/Ongoing advice charges	0.08	14	1.4%
	金利収入/Interest earned on client money	0.52	86	8.9%
	更新コミッション/Renewal commission	0.05	8	0.8%
	合計	4.14	684	71.0%
取引の都度収入/Transactional revenue	株式取引フィー/Fees on stockbroking transactions	1.65	272	28.2%
	初期アドバイザー・チャージ/Initial advice charges	0.04	7	0.7%
	その他取引収入/Other transactional income	0.00	0	0.1%
	合計	1.69	279	29.0%
計		5.83	964	100.0%

(出所: Hargreaves Lansdown開示資料より三菱UFJ国際投信株式会社商品マーケティング企画部が作成)

最高評価5.0/★★★★★のAJベル/AJ Bellは「プラットフォーム・フィーは低く/One of lowest platform fees、上限もある/Platform fee for shares capped」と言うように**プラットフォーム・フィーが年0.25%**と低い(残高の25万～50万英ﾎﾟﾝﾄﾞ/約4600万～9200万円部分は年0.10%、50万英ﾎﾟﾝﾄﾞ/約9200万円以上部分はかからない)。**上限年42英ﾎﾟﾝﾄﾞ**も評価されている。その他、「現金残高に利払いがある/Pays interest on cash balances、広範囲な調査情報の提供がある/Comprehensive research offering、広範囲な顧客サポートがある/Extensive customer support」も評価されている。ただ、HLと違い「株式の取引手数料が高く/High

online trading fee for shares（1取引9.95英ﾎﾟﾝﾄﾞとHLの11.95英ﾎﾟﾝﾄﾞに近い）、**ユニット・トラストやOEICの取引手数料をかけている**/Trading fee charged on funds（1取引1.50英ﾎﾟﾝﾄﾞとHLの無料とは違う）」事からHLと同じになる。

同様に最高評価のアバディーン/Abrdn（インタラクティブ・インベスター/Interactive Investor）は**1取引5.99英ﾎﾟﾝﾄﾞで、プラットフォーム・フィーは固定で月120英ﾎﾟﾝﾄﾞ/約2万2000円のInvestor plan、月60英ﾎﾟﾝﾄﾞ/約1万1000円のInvestor Essentials plan、月240英ﾎﾟﾝﾄﾞ/約4万4000円のSuper Investor plan**。これは大口顧客には高評価要因だが、小口顧客には低評価要因。

その他、米国のフィデリティ/Fidelityとバンガード/Vanguardである（バンガードは英国には2009年に進出、2017年に直販/オンライン投資プットフォーム/DIY platformの参入で残高規模はまだ小さい）は「フィデリティ/Fidelity（D2Cプラットフォーム「Fidelity Personal Investing」）は株式や多数のファンドに直接投資出来る広範なプラットフォームを提供しており、顧客に人気がある。プラットフォーム・フィー/platform feeは年 0.62～0.66%で厄介な追加料金は発生しない/no nasty extra fees。Vanguardのプラットフォーム・フィーは0.15%と超低コスト/super low feesで最低手数料/rock-bottom feesだが、バンガードのプロダクト（主にETFとインデックスファンド約85本）に限定されており、株式を取引する方法は無い」（2023年6月20日付Times Money Mentor「Best stocks and shares ISAs」）と言われる。

ちなみにバンガードは2022年12月から投資一任サービス「バンガード・マネージドISA/Vanguard Managed ISA」と言うものを開始している。初期最小購入単位500英ﾎﾟﾝﾄﾞで5種類のポートフォリオを選んでもらう、日米で言う所のラップ口座である（英国の株式型ISA限定アドバイザーは月刊「投資信託事情」2023年3月号<Strategic Vistas>）。手数料は口座管理手数料/account feeと言うプラットフォーム・フィーが年0.15%と非常に低いものの、その他、ファンドの信託報酬等/マネジメント・フィー/management fee年が0.30%、ファンドの取引手数料等/fund fee（including variable transaction fees）が年0.15%かかり、合計年0.60%となる。英国では「ISAは無料では提供されないので、フィーを注意深く確認しないと不必要にお金を失う事となる/ISAs don't come for free so you need to check the fees carefully or you will be losing money needlessly」（2023年6月20日付Times Money Mentor「Best stocks and shares ISAs」）と言われている。

以上のようなプラットフォーム/platform以外、英国ではセント・ジェームズ・プレイス/St. James's Place/SJP等アドバイザー・ネットワーク/ウェルス・マネージャー、RFAと呼ばれる垂直統合型投資顧問業者がISAを取り扱う。**ウェルス・マネージャー等のISA残高は推計で1536億英ﾎﾟﾝﾄﾞ/約25兆円と、プラットフォームの大手5社ISA残高1169億英ﾎﾟﾝﾄﾞ/約19兆円より大きい**（株式型ISAのMMF等を除く投信の残高3438億英ﾎﾟﾝﾄﾞ/約56兆円から、ウェルス・マネージャー等を除くISA残高1902億英ﾎﾟﾝﾄﾞ/約31兆円を引いたもの）。**SJPはかつてISAファンド残高で最大手だった**事もある（2015年9月末に107億英ﾎﾟﾝﾄﾞ/約1兆9500億円、これ以降発表されていない）。今は下記図表「セント・ジェームズ・プレイス/SJPの商品の残高」にある通り、ISAだけではないものの412億億英ﾎﾟﾝﾄﾞ/約6.5兆円とSJPの商品の27.8%を占めている（ただしユニット・トラストやOEIC、DFM/Discretionary Fund Management/一任投資顧問を含む）。

SJP等アドバイザー・ネットワークは対面アドバイスをしている事からHL等ネット証券とは手数料が大きく異なる。例えば、**SJPでは、投信の購入時手数料を7%（=アドバイザー・チャージ4.5%+プロダクト・チャージ2.5%）として、それを推奨保有期間/recommended holding periodの15年で割って年率換算をした「年0.48%」を「PRIIPs KID/Key Information Document/重要情報書類」（2023年1月からのEU/欧州連合最新開示資料）に掲載する**（月刊「投資信託事情」2022年12月号<Strategic Vistas>）。

フィデューシャリー・デューティーやプロダクトガバナンスの先進国である英国で購入時手数料が6%や7%もあり、ロードファンドの購入時手数料が10年で米国の4.62%より高い4.71%へ上昇している事は日本人には考えにくいが、それが英国の現実だ（月刊「投資信託事情」2023年6月号<Strategic Vistas>）。英国のHL等ネット証券も黙っていたわけではない。FCA/金融行為規制機構からプラットフォーム解約手数料を禁止された際、アドバイザー・ネットワークの手数料こそ規制すべきと言っていた（月刊「投資信託事情」2019年9月号<Strategic Vistas>）。ただ**FCAはプラットフォーム解約手数料（HLの場合、一律25英ﾎﾟﾝﾄﾞ）を長く禁止しようとしてきた（FCAが2018年7月16日に禁止を検討、2020年11月13日に停止決定、2020年7月31日に解約手数料停止を含むプラットフォーム乗り換えを容易とする規則を施行）。**

以上の企業も含め、英国の個人投資家向け資産運用業のビジネスはどうなっているだろうか。わかりやすいのが株価（配当込み）推移である。下記に「英国の主な個人投資家向け資産運用業の株価（配当込み）推移」を作成した（RDRをIFAに導入した2012年12月31日を100とし、その後の上場は株価開始時点を100としている～キルターは2018年6月22日＝100、インテグラフィン/IntegraFinは2018年2月26日＝100、AJベルは2018年12月6日＝100、RDR/Retail Distribution Review/英国個人向け金融商品販売制度改革は月刊「投資信託事情」2019年9月号<Strategic Vistas>）。

アドバイザー・ネットワークで圧倒的残高とアドバイザー数を持つセント・ジェームズ・プレイス/SJPの株価が堅調だ（月刊「投資信託事情」2022年12月号<Strategic Vistas>）。D2Cプラットフォーム（個人向けネット証券）最大手のハーグリーブス・ランズダウン/HLの株価は2018年まで堅調だったが、FCAのプラットフォーム解約手数料禁止検討で軟調だ（HLは一律25英ﾎﾟﾝﾄﾞだったが、FCAが2018年7月16日に禁止を検討、2020年11月13日に停止決定、2020年7月31日に解約手数料停止を含むプラットフォーム乗り換えを容易とする規則を施行）。

IFA向け証券会社アドバイザー・プラットフォームおよびD2Cプラットフォームを兼営するAJベル/AJ Bellは堅調（2018年12月上場）だが、アバディーン/Abrdnは軟調トレンド。アバディーンは2017年8月14日に英保険会社スタンダード・ライフ/Standard Lifeと英資産運用会社アバディーン・アセットマネジメント/Aberdeen Asset Managementが合併した会社（スタンダード・ライフ・アバディーンとなるが、2021年にスタンダード・ライフの商標を英保険会社フェニックスに売却、アバディーンに～Aberdeenから母音のeを削除している）。ブラックロックやバンガード等低コスト・パッシブ資産運用会社との競争激化に対応するための合併だったが、奏功せず合併からファンドの資金純流出が加速（2019年がピーク）、株価は軟調トレンドとなった。その後、2021年12月2日に（HLに次ぐ2位の大手D2Cプラットフォームだった）インタラクティブ・インベスター/Interactive Investorを買収、2022年10月7日を底に株価は回復してきた。

「英国の主な個人投資家向け資産運用業等一覧（各々の種別の中で残高の大きい順）」を作成したので最後に挙げておく。各社について、元はどのような会社で、その後、買収等でどうなったかなどがわかる。日本においてこれから始まる新NISAで資産運用業（証券会社、銀行、保険会社、ウェルスマネジメント、運用会社）がどう変わるのか、資産運用改革となるのか、破壊的変革もあるのか、それを考える材料としてほしい。金融庁はもちろん、日本証券業協会（内閣総理大臣の認可を受けた認可金融商品取引業協会）、投資信託協会や日本投資顧問業協会など（金融庁長官の認定を受けた認定金融商品取引業協会～認可金融商品取引業協会と同等の機能）にかかる期待は大きい。

セント・ジェームズ・プレイス/SJPの商品の残高　2022年12月31日現在

種類	残高/SJP 億ポンド	億円（2021年12月末の為替）	%	備考
DC等	739	117,043	49.8%	DCはDefined contribution schemes/確定拠出年金プラン。
UT、ISA、DFM	412	65,320	27.8%	UTはUnit Trusts、DFMはDiscretionary Fund Management(※1)。顧客及び第三社のものは除く。
OEIC等	333	52,753	22.4%	OEICはOpen-Ended Investment Companies(※2)。
計	1,484	235,116	100.0%	

※1: UT/ISA and DFM…UTはUnit Trusts/契約型オープンエンドのユニットトラスト/Unit trusts(信託法に基づくもので日本の契約型投信が該当しOEICとは違う)、ISAはIndividual Savings Account/個人貯蓄口座、DFMはDiscretionary Fund Management/一任投資顧問。

※2: OEICは会社型オープンエンドのオープンエンド・インベストメント・カンパニー/Open Ended Investment Companies、ミューチュアルファンドとも言う。2000年まではUTが大きかったが、2000年代にはOEICが主流。

（出所: St. James's Place開示資料より三菱UFJ国際投信株式会社商品マーケティング企画部が作成）

セント・ジェームズ・プレイス/SJPのフィー&コミッション収入の内訳　2022年12月31日までの1年間

種類	収入額 億ポンド	億円（2021年12月末の為替）	%	備考
ウェルスマネジメント・フィー	9.7	1,544	45.5%	継続的なフィー。St. James's Place Wealth Management plc等。
アドバイス・フィー&コミッション	9.5	1,500	44.2%	プロダクツのアドバイスに対するフィー&コミッションで、当初投資の場合や継続ベースの場合もある。
その他フィー&コミッション	1.4	215	6.3%	第三者のプロダクト・プロバイダーから受け取るプロダクツに伴うフィー&コミッション。
インベストメント・マネジメント・フィー	0.6	100	3.0%	継続的なフィー。St. James's Place Unit Trust Group Limited等。
DFMフィー	0.2	35	1.0%	セント・ジェームズ・プレイス100%子会社ロワン・ダーティントン/Rowan Dartington。
計	21.4	3,396	100.0%	

（出所: St. James's Place開示資料より三菱UFJ国際投信株式会社商品マーケティング企画部が作成）

英国の主な個人投資家向け資産運用業の株価(配当込み)推移

＊RDR施行日の2012年12月31日＝100。

2012年12月31日　～　2023年7月31日

（RDR後の上場はそこを100としている～キルターは2018年6月22日＝100、インテグラフィン/IntegraFinは2018年2月26日＝100、AJベルは2018年12月6日＝100）

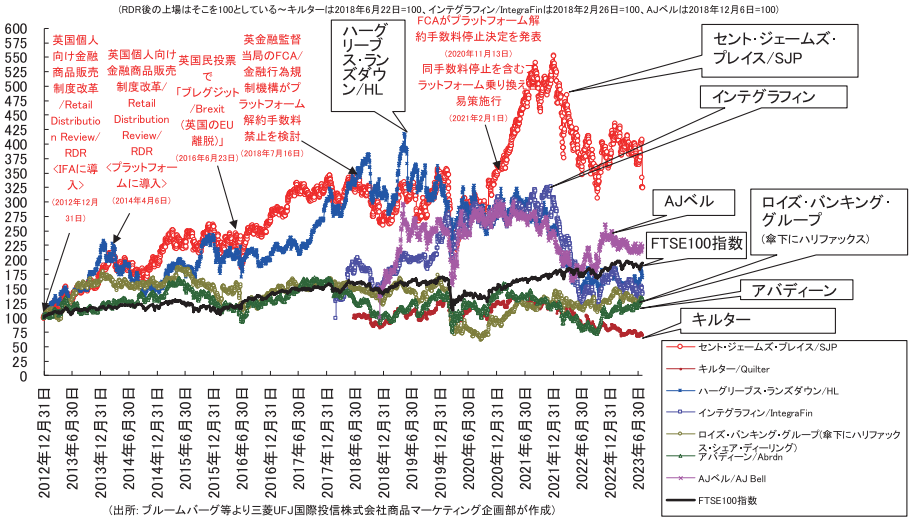

（出所: ブルームバーグ等より三菱UFJ国際投信株式会社商品マーケティング企画部が作成）

英国の主な個人投資家向け資産運用業等一覧(各々の種別の中で残高の大きい順)

2022年12月31日現在(入手出来ない場合は直近)

アフルエント/Affluent(一般的に23万ドルから100万ドルまで～Capgemini)以下を対象とする資産運用業の一覧であり、ハイ・ネット・ワース/High Net Worth(一般的に100万ドル超～Capgemini)を顧客とする伝統的ウェルス・マネージャー(ラスボーン/Rathbonesやブルウィン・ドルフィン/ Brewin Dolphin等)を除いている(※1)。 また、残高においてAUMとAUA(※2)が混在している事、2022年12月31日に揃えているものの入手が難しくかなり古いものも含まれる。

	種別	社名	歴史など	残高(億英ポンド)	残高(億円)	ISA残高(億英ポンド)(※2)	ISA残高(億円)(※2)
1	アドバイザー・ネットワーク/ウェルス・マネージャー、RFAと呼ばれる垂直統合型投資顧問業者(※3)	セント・ジェームズ・プレイス/St. James's Place/SJP(※3)	英保険会社系(元はJ.ロスチャイルド・アシュランス/J. Rothschild Assurance、2013年に上場、2015年にDFM/Discretionary Fund Manager/一任投資顧問業者のロワン・ダーティントン/Rowan Dartingtonを買収～※3)。 4,693人のアドバイザー/ Advisers(Partnership～※3)。	1,484	235,116	107 (2015年9月末)	17,031
2		キルター/Quilter (アフルエント/Affluent向け「Quilter channel」、アフルエント/Affluent向け「IFA channel」～558億英ポンド～、ハイ・ネット・ワース/High Net Worth向け「Quilter Cheviot」～260億英ポンド～を含まない)	英保険会社系(元はオールド・ミューチュアル/Old Mutual、2000年に米UAM/United Asset Managementを買収、2017年にキルター/Quilterへ改名・上場、2019年にFP会社 チャールズ・ダービー/Charles Derbyを買収～※1)。 1,700人超のアドバイザー。	191	30,267	–	–
3		オープンワーク・パートナーシップ/Openwork Partnership	英保険会社系(元はハンブロ・ライフ/Hambro Life 、アドバイザー・ビジネスを拡大すべく1980年代にアライド・ユニット・トラスト/Allied Unit Trustsやダンバー/Allied Dunbar買収、アライド・ダンバー/Allied Dunbarとなり、1998年にチューリッヒ・ファイナンシャル・サービシズ/Zurich Financial Servicesが買収、The Franchise Network、Zurich Advice Networkとなり、2005年にオープンワーク/Openwork)。 4,604人超のアドバイザー。	108	17,114	–	–
4	アドバイザー・プラットフォーム/adviser platformと呼ばれるIFA/独立アドバイザー向け証券会社(※4)	エイゴン/Aegon	英保険会社系(元はスコティッシュ・エクイタブル/Scottish Equitable、2009年にエイゴン/Aegonに改名、2016年にコファンド/Cofundsとブラックロック英DCプラットフォーム/BlackRock's UK defined contribution platformを買収)。	1,574	249,380	–	–
5		アバディーン/Abrdn	英保険および資産運用会社系(2017年に英保険会社スタンダード・ライフ/Standard Lifeと英資産運用会社アバティーン・アセットマネジメント/Aberdeen Asset Managementが合併してスタンダード・ライフ・アバディーンとなり2021年に「スタンダード・ライフ」の商標を売却してアバディーン/Abrdnに、2021年に2位の大手D2Cプラットフォームだったインタラクティブ・インベスター、AIデジタル投資アプリのEXOインベスティング/EXO Investingを買収)。	685	108,549	14	2,226
6		キルター/Quilter (アフルエント/Affluent向け「IFA channel」) *アフルエント/Affluent向け「Quilter channel」～191億英ポンド～、ハイ・ネット・ワース/High Net Worth向け「Quilter Cheviot」～260億英ポンド～を含まない。	上述	558	88,424	–	–
7		インテグラフィン/IntegraFin (ラップ・トランザクト・プラットフォーム 'トランザクト' /wrap platform 'Transact')	英豪フィンテック系(元はIFAL/Financial Arrangements Limited、2018年に上場、2021年に5,000人のアドバイザーを抱え、ファイナンシャル・プランニングやウェルスマネジメントのソフトウェアを持つタイム・フォー・アドバイス/Time for Adviceを買収)。 英最大級の独立系ラップ・プラットフォーム(ISA/個人貯蓄口座、個人年金、債券等)。 7,632人のアドバイザー。	540	85,572	–	–
8		AJベル/AJ Bell	英フィンテック系(1995年にAndy Bell氏と Nicholas Littlefair氏が 創立、2016年にオルタナティブ投資のマンサード・キャピタル/Mansard Capitalとオーダーメイド指数業者のインデックス・マーケット/INDEXX Marketsを買収、2018年に上場)。 最高評価(AJ Bell、Hargreaves Lansdown、Freetrade、interactive investor、Bestinvest～2022年12月19日付Forbes Advisor)。	473	74,954	–	–
9		フィデリティ/Fidelity (アドバイザー・プラットフォーム「Fidelity Adviser Solutions」、フィデリティ・インターナショナル/Fidelity International傘下)	米資産運用会社および証券会社系(2000年に「FundsNetwork」名、2023年に「Fidelity Adviser Solutions」に改名、2020年に英資産運用業者リーガル・アンド・ジェネラル/Legal & Generalから個人投資事業～ISA等の残高58億英ポンドの残高、30万人～、2000年創立の生命保険・投資プラットフォームであるキャベンディッシュ・オンライン・インベストメント/Cavendish Online investmentsを買収、※1、3、6,)。	468	74,162	70	11,171
10		アビバ/Aviva	英保険会社系(元は Hand in Hand Fire & Life Insurance Society、2000年にCGNU、2002年にアビバ/Avivaへ改名、2022年に95億英ポンドの残高、200人のアドバイザーを抱える英大手IFA会社サクセッション・ウェルス/Succession Wealthを買収)。	406	64,337	11	1,672
11		シュローダー/Schorders	英資産運用会社および銀行系(1804年にJohann Heinrich Schröder氏が創立、1959年に上場、2021年にR&M/River and Mercantileのアドバイス・フィデューシャリー・デューティー等ソリューション部門を買収)。 410人のアドバイザー。	179	28,365	–	–
12	D2C(Direct to Consumer)プラットフォーム/D2C platform(オンラインリテール投資プラットフォーム/online retail investment platform)と呼ばれる個人向けネット証券(※5)	ハーグリーブス・ランズダウン/Hargreaves Lansdown/HL (HL platform)	英フィンテック系(1981年に Peter Hargreaves 氏とStephen Lansdown 氏が創立、2007年に上場、2019年にJPモルガン・アセット・マネジメント/JP Morgan Asset Managementから765百万英ポンド、3.3万人分のISAを移管)。 D2Cプラットフォーム最大手(※5)。 最高評価(AJ Bell、Hargreaves Lansdown、Freetrade、interactive investor、Bestinvest～2022年12月19日付Forbes Advisor)。	1,185	187,782	496	78,599
13		アバディーン/Abrdn	上述	540	85,572	14	2,226
14		フィデリティ/Fidelity (D2Cプラットフォーム「Fidelity Personal Investing」)	上述	303	48,015	93	14,797
15		AJベル/AJ Bell	上述	213	33,753	–	–
16		ハリファックス/Halifax (DIYプラットフォーム「ハリファックス・シェア・ディーリング/Halifax Share Dealing」)	英銀行系(ハリファックス・バンク・オブ・スコットランド/Halifax Bank of Scotland/HBOSだったが、2009年にロイズ・バンキング・グループ/Lloyds Banking Groupが買収、ロイズ・バンク/Lloyds BankのISAの一つ「Share Dealing ISA」を提供している)。 英国で最初に積立プラン/regular investment plan「 ShareBuilder」を提供。	186	29,475	53	8,320
17		バンガード/Vanguard	米資産運用会社および証券会社系。「世界最級級のファンドマネジャー/one of the world's largest fund managers」と言われるが、バンガードは英国には2009年に進出、2017年に直販/オンライン投資プットフォーム/DIY platformの参入で残高規模はまだ小さい(※6)。	161	25,513	–	–

※1: アフルエント/Affluent(一般的に23万ドルから100万ドルまで)およびハイ・ネット・ワース/High Net Worth(一般的に100万ドル超)などは2021年1月21日付日本版ISAの道 その325「『世界ウェルスマネジメント最新動向』～コロナ禍でも富裕層資産は増加! プライベート・エクイティなどの非公開会社株式、不動産などに投資する!! ただ不平等を増幅、世界的に課税強化へ!!!～」(https://www.am.mufg.jp/text/oshirase_210121.pdf)。

※2: AUMとAUAの違い…SEC/証券取引委員会によると、「regulatory AUM/Assets Under Management/運用資産残高は、Investment Advisers/投資顧問業者が提供する証券ポートフォリオである。 不動産や顧客の為に(投資としてではなく)"管理"をするビジネス等は除かれる。」とある(FORM ADV: UNIFORM APPLICATION FOR INVESTMENT ADVISER REGISTRATION AND REPORT BY EXEMPT REPORTING ADVISERS～ https://www.sec.gov/rules/final/2016/ia-4509-appendix-b.pdf)。 AUA/Assets Under Administration/管理資産残高(AUCA/Assets Under Custody and Administration/カストディ&アドミニストレーション資産残高)はアドミニストレーターやカストディアン/administrator or custodian等、顧客の為に(投資としてではなく)"管理"をするビジネス等を含む。 また、アドバイザーが顧客へプランニングまたは単なる助言/アドバイスを提供した資産残高/Assets Under AdvisementもAUAと呼ばれる。 具体例などは2019年6月3日付日本版ISAの道 その267「『米国資産運用業界最新動向』アセットマネジメントのみならずファイナンシャル・サービスを重視、資産運用/AUMのみならず資産管理/AUAを重視! "金融業界のアマゾン"フィデリティ!!～AUM、AUA、AUA(AdvisementのA)、AUC/A 、その意味と米国全体、投信への影響～」(https://www.am.mufg.jp/text/oshirase_190603.pdf)を参照の事。

※3: アドバイザー・ネットワーク/ウェルス・マネージャー、RFAと呼ばれる垂直統合型投資顧問業者については2019年8月5日付日本版ISAの道 その276「『英国ウェルスマネジメント最新動向』英国のリテール証券ビジネスで拡大する限定アドバイス型・垂直統合型(独立アドバイス型からの転換)、全国のIFAをRFAとして取り込む事～FCA/金融当局のプラットフォーム解約手数料制限でハーグリーブス・ランズタウン等のプラットフォーム vs セント・ジェームズ・プレイス/SJP等の限定アドバイス・垂直統合型!～」(https://www.am.mufg.jp/text/oshirase_190805.pdf)、2022年10月11日付日本版ISAの道 その366「米国と英国の『顧客本位の業務運営』～米国のレギュレーション・ベスト・インタレスト/Reg BIと英国のIFAとRFAを理解する事が日本の資産所得倍増プラン・顧客本位のアドバイスにとり非常に重要な事～」(https://www.am.mufg.jp/text/oshirase_221011_2.pdf)。

※4: アドバイザー・プラットフォーム/adviser platformと呼ばれるIFA/独立アドバイザー向け証券会社は2019年7月29日付日本版ISAの道 その275「英国IFAから考える日本版IFAの道～世界の投信販売チャネルにおいて英国は独立系ファイナンシャル・アドバイザー/IFAがかなり多い。 だが最近はコミッションを徴収する限定FA/RFAが拡大中。 日米金融当局が参考にする英国のIFAや金融規制～」(https://www.am.mufg.jp/text/oshirase_190729.pdf)。

※5: D2C(Direct to Consumer)プラットフォーム/D2C platform(オンラインリテール投資プラットフォーム/online retail investment platform)と言われる個人向けネット証券は2019年8月5日付日本版ISAの道 その276「『英国ウェルスマネジメント最新動向』英国のリテール証券ビジネスで拡大する限定アドバイス型・垂直統合型(独立アドバイス型からの転換)、全国のIFAをRFAとして取り込む事～FCA/金融当局のプラットフォーム解約手数料制限でハーグリーブス・ランズタウン等のプラットフォーム vs セント・ジェームズ・プレイス/SJP等の限定アドバイス・垂直統合型!～」(https://www.am.mufg.jp/text/oshirase_190805.pdf)。

※6: 米資産運用会社および証券会社系のバンガードとフィデリティについては2019年4月22日付日本版ISAの道 その263「アドバイザーのフィーにサブスクリプション(リテイナー)・フィー!? 革新を生んだ『ウォール街のメーデー』に匹敵するシュワブの戦略～バンガード vs フィデリティ vs シュワブ～」(https://www.am.mufg.jp/text/oshirase_190422.pdf)、2022年8月29日付日本版ISAの道 その363「ダイレクト・インデックスは次世代インデックス投資3.0でETF後継? SMA最新版(アドバイザーの希望、ESG投資の進化)? 議決権も暗号資産(仮想通貨)も可!～米国ではモルガン・スタンレー、ブラックロック、バンガード、フィデリティ、シュワブなど続々参入～」(https://www.am.mufg.jp/text/oshirase_220829_2.pdf)。

(出所: 各社開示資料、Barclays「UK Wealth Management」等より三菱UFJ国際投信株式会社商品マーケティング企画部が作成)

投資行動を阻害する「スラッジ」

株式会社パパラカ研究所　代表取締役社長　山根 承子

その行動が必要な人ほど遠ざける「スラッジ」

役所に書類を提出するとき、あまりの煩雑さに「もう少しどうにかならないのだろうか」と思う人は多いだろう。マイナンバーカードの普及で便利になった部分もあるが、それでもまだ直筆の書類、印鑑のいる書類、複雑な書類、同じようで異なる書類を要求される場面は数多くある。

何となく、「こんなことは日本だけ」「アメリカではこんなことはないんだろうなぁ」と思っていないだろうか?　実は残念なことに、アメリカでも似たようなことが起きている。

キャス・サンスティーンはこのような煩雑な書類、膨大な待ち時間など、行動が阻害される仕組みを「スラッジ」と呼んでいる。「スラッジ（sludge）」は「ぬかるみ」「ヘドロ」という意味で、行動しようとしている人の足を取り、身動きできにくくしてしまうもののことを指す。サンスティーンは、書類作成を削減するために作られたアメリカ政府の情報・規制問題室（OIRA）の室長を務めており、著書「スラッジ　不合理をもたらすぬかるみ」にはこの経験を通じて得た、「よくない仕組み」の内容とその悪影響が細やかに書かれている。

行動を阻害する仕組み「スラッジ」の具体的な例を見てみよう。例えば、アメリカのある市で貧困家庭向け一時援助金を申請するには、まず2つの会場で受給資格を審査するための面接を受け、役所の担当者の自宅訪問を受け、オリエンテーションに参加し、37日間にわたる講座に参加しなければならない。「あなたはどのステップで諦めるだろうか?」と聞きたいぐらい、何度も面倒の多い手続きを行わされている。

別の例としては、ある大学でメンタルヘルスに問題を感じた学生が医師の予約を取るまでには、2か所に電話した上で複雑な書類に記入しなければならないというものもある。これでは精神的に弱っており、余裕のない学生ほど、予約を取ることを諦めてしまうだろう。他にも、アメリカの州では投票の際に州が発行する写真付き身分証が必要なところや、投票するために7時間以上も並ばなければいけないところがあり、これらも全て、人の選択や行動を阻害する「スラッジ」である。

病気や障害を持つ人、高齢者、貧困層などの社会的弱者ほど、煩雑な手続きをやりとげることが難しいため、スラッジのせいでその政策を本当に必要としている人に届かなくなることが非常に多く、問題である。

よい行動阻害とわるい行動阻害

「スラッジ」は「ナッジ」の対義語、「よくないナッジ」としても近年注目されている。「ナッジ」は人間の意思決定や行動の特徴を活かして、望ましい行動を取るように誘導する仕組みのことだ。政府や自治体の取り組みや、新型コロナウイルス感染症対策などでも目にしたことがある方は多いだろう。

サンスティーンは、行動を妨げる「摩擦」を作り出す介入のうち、良性のものは「熟慮を促すナッジ」、悪性のものは「スラッジ」であると分類している。「熟慮を促すナッジ」とは、敢えて障壁を設けることでより望ましい行動を取れるようにする仕組みのことである。

例えば、アメリカのいくつかの州では、銃の購入前に待機時間を設け、入手を数日間遅らせることが法律によって決められているそうである。そしてこの制度によって、年間750件の銃による殺人を抑えることができていることがデータで示されている。同様のことは中絶についても観察されている。同じくアメリカでは、医師と面談してから72時間の待機時間を課したり、カウンセリングを受けさせたり、何度もクリニックに通う必要があったりする。これにより中絶件数は13～15%減少するというデータがある。

簡単に銃が購入できないような仕組みにすることで、一旦冷静にさせる時間を作る。中絶手術を行うまでに多くのステップを設けることによって、衝動的な判断を抑制する。これらは良い行動を阻害する「スラッジ」というよりも、より良い行動に向かわせる「ナッジ」と考えることができる。

スラッジはどこにでもあるのだが、アメリカにはほとんどのスラッジを除去することに成功している分野があるらしい。サンスティーンが「ゼロスラッジゾーン」と呼んでいるそれは、社会保障（公的年金）制度だ。シンプルかつ自動化されている部分が多く、ほとんどスラッジが存在しないそうだ。

この簡素化はうらやましいが、これは当局が所得情報を収集し、社会保障番号に紐づけているためである。このおかげで受給資格や給付水準が自動的に計算されるため、国民は「自分がどの条件に当てはまるか」を延々と調べる必要がなく、オンラインなどで簡単な申し込みを行うだけで銀行口座に給付金が振り込まれるようになっているそうである。つまりスラッジをなくすには、個人情報の収集を認める必要があるのだが、これはプライバシーという新たな問題を提起する。例えば書類を取り寄せてある申し込みをするときに、「住所くらい書いておいてくれてもいいのに」と思うことは多い。しかし、住所をあらかじめ記入してくれるということは、先方が住所の情報をストックしているということである。最近の

日本のマイナンバーカードによるトラブルは、まさにこの問題に直面しているといえる。スラッジのない世界と、プライバシーが守られている世界。マイナンバー制度については、両者を天秤にかけながら改めて考えてみる必要があるだろう。

資産運用促進に「スラッジ」の除去が有効

資産運用の近辺に「スラッジ」はあるだろうか。もちろんある。著者が特にひどいスラッジだと思っているのは、iDeCoの申し込み関連である。例えば、著者が利用した証券会社はオンラインでの手続きができなかったため、紙の申し込み資料を取り寄せる必要があった。「資料は約1週間程度でお届けいたします」とのことで、まずこれが「iDeCoを始めよう」というせっかくの気持ちを大きく損なう。

1週間後に届いた申込用紙を記入する際にも、多数の説明、複雑な商品選択といういくつかのスラッジがあり、やっとのことで完成させて郵便で送付すると「受理しました。これから加入資格等の審査が行われ、完了したら口座IDとパスワードをお送りします」というメールが来た。この手続きには「おおむね1ヵ月～2ヵ月程度かかります」とのことであった。「投資をしよう」という望ましい行動が、仕組みによって明らかに何度も阻害されている。資産所得倍増プランによりiDeCoを推進しようという様々な取り組みが行われているが、このようなスラッジを取り除くことが何よりも優先すべき課題であろう。

投資信託協会が実施している「投資信託に関するアンケート調査（NISA、iDeCo等制度に関する調査）」でも、iDeCoをしていない理由として12.7%が「制度が複雑でよく理解できないから」、6.4%が「口座開設の申し込み手続きが煩雑で面倒だから」という「スラッジ」由来の理由を挙げている。実際、著者の周囲にも「iDeCoは申し込みが面倒でやっていない」「途中でやめてしまった」という人が複数いる。重大なスラッジが存在していることは間違いないだろう。

投資を促進するナッジはこれまでにもいくつか試みられており、業界からの関心も高い。しかし実は、「行動を促進するナッジを新しく行う」よりも、「行動を阻害するスラッジを取り除く」方が効果的である可能性がある。一つの研究を紹介しよう（Tasoff and Letzler, 2014）。アメリカでは、購入した製品についてくる書類を30日以内に返送すると、払戻金を受け取れる仕組みが一般的であるらしい。この払戻金について調査してみると、多くの消費者は自分が期限内に書類を返送し、払戻金を受け取る確率を80%と見積もっていた。しかし、実際に受け取った人の割合はたった31%だった。この数値には驚かされるが、参列した結婚式の引出物カタログの申し込みを忘れたり、ポイントの有効期限をうっかり逃してしまったりすることを思えば、案外こんなものなのかもしれない。論文の著者らは、予想返送率と実際の返送率にこれだけのギャップが生まれる原因は、人々の楽観であると説明している。

この楽観を止めることはできるのだろうか。彼らは、この払戻金の受け取り率を上昇させるため（楽観を減らすため）にナッジを行うことにした。1つの条件では、「他の人たちの払戻率が1/3以下だったことを知らせる」という情報提供を行った。他の人がどう振舞っているかを知らせる「社会比較」のナッジであると同時に、先人たちから学んでほしいという教育的な雰囲気を持つ介入である。2つ目の条件では、商品を購入した直後と、払い戻し期日の直前にリマインダーを送ることにした。払い戻しのことを思い出させてあげようというわけだ。3つ目の条件は、ナッジを行う代わりに、払い戻しの手続き自体をシンプルにした。つまり、申し込みに関するスラッジを減らしたのである。

結果はどうだっただろうか。すべての条件で、「自分が払戻金の申請書を郵送する確率」の予想は約80%となっていた。ナッジを行わなくても、他人の情報を与えても、リマインダーを送っても、手続きを簡便にしても、予想は変化しなかった（なお、約25～40%の被験者が、自分が手続きを行う確率は95%以上だと回答していたそうだ。恐ろしいほどの楽観である）。

そして実際の払戻率は、他人の情報を与えた条件と、リマインダー条件では約30%と、何も介入しないときと同じ値だった。つまり、情報提供やリマインダーの効果はなかったといえる。しかし、手続きをシンプルにした3番目の条件では、払戻率は54%と大きく上昇していた。

この結果は、スラッジを解決することの有用性をはっきりと示している。特に注目すべきなのは、「望ましい行動を促進する」ナッジを行うよりも、スラッジを除去する方が大きな効果が得られていることだ。望ましい行動を増やすために「ナッジ」を行おうと考える前に、いま存在している「スラッジ」を取り除くことを考えてみてほしい。そして、制度やシステムの設計者側が、スラッジの弊害が想像よりも大きいことを知れば、スラッジの削減は必須となっていくだろう。 ◇

＜参考文献＞

Tasoff and Letzler（2014）“Everyone believes in redemption: Nudges and overoptimism in costly task completion”
キャス・サンスティーン（2023）「スラッジ　不合理をもたらすぬかるみ」早川書房
投資信託協会（2023）「2022年度投資信託に関するアンケート調査報告書（NISA,iDeCo等制度に関する調査）」 https://www.toushin.or.jp/statistics/report/research2_2022/ （2023年8月10日アクセス）

資産形成の先にある「下山」に寄り添う。これからの資産活用に期待

フィンウェル研究所　代表　野尻 哲史

Decumulationとは資産を有効に活用すること

Decumulation（デキュミュレーション）という言葉をご存じだろうか。筆者が知る範囲では20年ほど前から米国のファイナンシャル・アドバイスの領域で使われるようになった言葉で、今ではAccumulation（アキュミュレーション）の対になる言葉として重用されている。Accumulationは資産を蓄積するという意味なので、日本語にすれば「資産形成」である。昨今話題になっている新NISAやiDeCoなどの非課税制度を使った積立投資などは、その最たるものである。

これに対してDecumulationという言葉はほとんど知られていない。それどころか日本語が定着していない。資産形成の対になる言葉としてすぐに思い浮かぶのが「資産管理」だろう。2019年6月にリリースされ、その後「老後2000万円問題の報告書」として有名になった金融審議会市場ワーキング・グループの報告書「高齢社会における資産形成・管理」は、まさしく資産形成と資産管理を並列にして使っている。

筆者もこのワーキング・グループのメンバーだったが、Decumulationが資産管理だとすると、日米の差を強く感じる。そもそもAccumulationの対であるDecumulationであれば、その意味は、資産を蓄積することの対である「資産が減っていくこと」すなわち「資産を使っていくこと」になるべきだろう。資産管理にはどこか守りの姿勢を強く感じさせるため、筆者はDecumulationの日本語訳として、使うことも含む「資産活用」という言葉を使うようにしている。

生涯にわたるお金との向き合い方を登山に例えると、山を登るステージは現役世代の資産形成といえる。山の高さは作り上げる資産の額に相当し、少しでも高い山に登るためには早くからスタートする必要がある。また有価証券など収益性の高い資産を保有することで多少急峻な登山道も登っていくことができる。これに対して、資産活用はその山から下りるプロセスである。退職後に少なくなった勤労収入や年金収入だけでは豊かな生活に不足する。それを作り上げてきた資産から取り崩す時代といえる。保有資産の寿命を延ばすためにはできるだけ遠くに辿り着く、緩やかな傾斜を選んでゆっくりと降りていく必要がある。下山ルートが緩やかかどうかが資産の減り具合で示されるとすれば、資産の取り崩し方は大きな意味を持つことになる。

「資産活用」とは何か

資産形成といえば昨今は積立投資がすぐ思い浮かぶだろう。それに対して、資産活用では資産の取り崩しが重要な言葉になる。残念ながら日本ではこの資産の取り崩しでも出遅れている。

日本では、そもそも保有する資産を取り崩すことが上手かどうかは、どれだけ使わないようにして資産の減り方を抑えることができるかにかかっている。「年金以外に毎月10万円だけ引き出すようにしている」というのが、日本の場合の一般的な資産の取り崩しルールで、これは使う金額を抑制することに力点を置いている考え方である。その10万円を5万円にするのか20万円にするのかは、保有資産の総額または受け取る年金の金額にかかっているが、いずれにしても使える金額に上限をつける発想が根底にある。

そこには保有資産から定額で引き出すという計算があり、1年間に使える資金＝保有資産÷生存年数という等式に表される。これは一般的には定額引き出しと呼ばれ、保有する資産が価格変動を伴わない資産、代表例は預金であることが重要な点である。日本は長く、現金で支給される退職金制度が退職後の保有資産の源泉となっているため、退職後の資産を預金で考えることが定番になっている。そのため、定額引き出しは資産が預金にある時代には有効な手段になる。

収益率配列のリスクと資産活用における意味

しかし資産を有価証券で運用しているときには、この定額引き出しには思わぬリスクが内包されていることに注意が必要になる。具体的な例示を示してみる。

表はそれを保有資産1000万円で、2年間だけの「使いながら運用する状況」を想定している。その際に運用する市場環境を2つのパターンに示している。前半に高い収益率で後半は低い収益率のパターンAとその逆のパターンBを比較した。何も引き出さなければ、両パターンともに2年目の年末残高は同じになる。これは運用収益率の平均だ

けが重要になる資産形成期のポイントといえる。しかし、資産活用として、資産を引き出す場合にはこのパターンの違いは結果に影響してくる。年初に100万円の定額を引き出して、残りをそれぞれの運用収益率で運用すると、2年目の残高はパターンBが830.5万円でパターンAの845.5万円を下回る事態になる。これは1年目の収益率が低いなかで定額で資産を引き出したことで想定以上に元本が毀損し、翌年高めの収益率になっても十分に資産水準が回復しないために起こる事態である。これが収益率の並び方によって残高が想定より毀損してしまう、「収益率配列のリスク」と呼ばれる資産活用期に発生する課題である。

これを回避する手段が、引出額を残高に対する率で設定するもので、定額引き出しの対照的な考え方のひとつ、「定率引き出し」である。表の例では、年初の引出額を100万円とする定額ではなく、残高の10%とする定率で計算した。この方法で引き出した場合の2年目の年末残高は両パターンともに、846.54万円と同じになる。

資産活用における、率を念頭にした引き出し方法の効用を考えてみる。65歳で退職して、そこからは勤労収入や年金収入だけでは生活費をカバーできないために資産の取り崩しがスタートすると想定する。現役時代はそのために有価証券での資産運用を行って資産を作り上げてきたが、いつまで運用できるかは気になるところ。そこで80歳までの15年間を運用継続期間として、そこからは資産をすべて預金にして引き出すだけの時代に移行すると想定する。その際の最大の関心事は、80歳以降の生活に備えて資産を計画通りに残せるかどうかにある。

運用収益率は運用期間が10年、15年、20年と長くなれば、ポートフォリオを組むことで期待収益率が収れんするが、毎年の収益率のばらつきそのものは予測することができない。表にあるような前半に想定を下回る収益率が続くような場合には、収益率配列のリスクから80歳の想定時に運用収益率が期待収益率通りだったとしても、残高は目標値を下回ることになる。そこにそれを回避する定率引き出しのアイデアの効用が出てくる。

下山こそ難しい、資産活用は慎重に

ところで登山では、上るルートよりも下るルートの方が危険だといわれる。また登山家は下山ルートを確認しないで登山をすることはない。生涯におけるお金との向き合い方においても、資産活用の重要性はどれだけ指摘しても十分とは言えない。にもかかわらず、日本ではこれまで定額引き出ししか知られていない。

資産形成期は積立投資に踏み出すまではいろいろと考えることがあるものだが、一度、始めてしまえば「放ったらかし投資」がいいといわれるくらいに手間がかからなくなる。しかし、資産活用では、取り崩しの手法は複数を組み合わせることが必要になるし、有価証券口座、非課税口座、年金口座、預金口座など取り崩す口座も複数あって、その組み合わせも重要になる。特に課税所得対象の資産からの取り崩しとそうでない資産からの取り崩しのバランスは税金や社会保険料の負担にも影響し手取りを変化させる。こうした課題は一度資産活用を始めると終わりがない。しかも加齢に伴って自分でできることが少なくなり、それを第三者に頼まざるを得なくもなる。こう考えただけでも、下山ルートの方が難しいことがわかるはずだ。

収益率配列のリスクの具体例

	最初の投資額を 1000 万円で想定				
	引き出しのルール	パターン A：前半高い収益率		パターン B：前半低い収益率	
		運用収益	年末残高	運用収益	年末残高
1年目	引き出さない	運用成果＋10%	1100 万円	運用成果－5%	950 万円
	年初 100 万円の定額引出		990 万円		855 万円
	年初 10%の定率引出		990 万円		855 万円
2年目	引き出さない	運用成果－5%	1045 万円	運用成果＋10%	1045 万円
	年初 100 万円の定額引出		845.5 万円		830.5 万円
	年初 10%の定率引出		846.45 万円		846.45 万円

（注）手数料、税金は考慮せず。（出所）合同会社フィンウェル研究所

そこで包括的な資産活用を考える基本を理解して、自分である程度の指針を作っておくことが必要になる。すでに退職後の生活に入った人はもちろんのこと、現役世代でも退職後のお金との向き合い方がわかることで、資産形成にもメリットがある。

包括的な資産活用の指針

退職後の生活の指針を考える際には、次の等式が参考になる。

退職後の生活費＝勤労収入＋年金収入＋資産収入

これは、退職後の生活費は、現役時代と違って勤労収入だけではカバーできないために、年金収入と資産の取り崩しで得られる資産収入をうまくバランスさせて賄うことを示している。退職後の生活に入ってからもしばらくは勤労収入がある場合には、年金を繰り下げして将来の受給額を増やす一方で、足りない分を資産の取り崩しでカバーするとか、逆に勤労収入がなくなっても年金収入と資産収入で生活費をカバーするといった組み合わせ方がいろいろと想定できる。

資産活用とは、単に資産を運用するとか取り崩し額を抑えるといったことだけではない。この等式の項目ごとの対策、例えば、①生活のダウンサイジングなどで、そもそも必要となる生活費を引き下げること、②勤労収入を少しでも多く（長く）すること、③年金収入を少しでも多くできるようにすること、④資産収入を長く・多く確保できるように取り崩し方を考えること、などの4つの対策が挙げられる。

それらを包括的に考えることこそ「資産活用」とである。「生活費、勤労、年金、資産の取り崩しの4つを上手にコントロールしながら、今ある資産の寿命を延ばすこと」が資産活用であり、「退職後にお金とどう向き合うか」の答えでもある。

資産活用が日本経済を救う

個人にとっての「資産活用」を考えることは、日本の将来を考えることにつながる。国立社会保障・人口問題研究所の将来人口予測では、今後50年間で現役世代は3000万人以上減少するとされている。そうしたなかで日本経済は、生産性を上げることで、経済成長は持続するといわれるが、商品やサービスはだれが消費するのか。3000万人分の消費を現役層の所得増加だけでカバーできるのだろうか。外需も、アジアを中心に日本以上の高齢化スピードの国があり、各国とも同様に内需の減退懸念を抱えるはずで、期待は持てないだろう。

代わりとなる内需の柱として、高齢者は力強い味方となるはずである。従来、高齢者は「できるだけ使わないで資産寿命を延ばす」ことを模索してきたが、「資産活用」の考え方がうまく定着し、「資産を運用しながら使うことで資産寿命を延ばせる」のであれば、これまで以上に高齢者は「もう少し資産を使って生活を豊かにできる」という意識が強まり、その結果、消費に寄与するはずである。

何しろ、毎年の相続は50兆円規模と推定され、高齢者の保有する資産は土地と金融資産などを合わせると2000兆円に達するとみられる。これだけの潜在的なチカラを持つ高齢者の消費を目覚めさせることは、人口減の日本の将来にとって極めて重要な点になろう。「資産活用」が広がることで、高齢層は社会の「お荷物」ではなく、「資産」になると考えている。 ◇

筆者の新著、『60代からの資産「使い切り」法　今ある資産の寿命を伸ばす賢い「取り崩し」の技術』（日本経済新聞出版）が8月25日に上梓される。本稿の通り「率」を考慮した引き出しが資産寿命を伸ばす合理的な方法であること等を伝えるものだ。

リタイアメント世代が顧客の太宗を占める対面型の金融リテールビジネス関係者にとっては、顧客の資産を守るためにも重要な示唆に富む視点であろう。個人で本書を一読して「自分で対応できる」投資家は、残念ながらそれほど多くはなさそうだ。であればこそ、金融機関はアドバイスの能力を高め、これを自動的に可能とするシステムの提供を実現して欲しい。この考え方を上手に顧客に伝えて、いつか「あたりまえのこと」になる時代を目指すべきだろう。

（本誌・島田）

地下鉄の風景

エグゼクティブコーチ　大里 千春

バルセロナの公共交通機関はとても便利。地下鉄、バス、トラム、レンフェ（スペイン国鉄）がとてもお手頃なお値段で街のあちこちに運んでくれます。今回はバルセロナの地下鉄をご紹介します。

1. 1924年開業

一番古い路線は1924年開業。その後1929年のバルセロナ万博などで拡張され続け、現在は12路線160駅。運行時間は平日5時～24時、土曜日は24時間運行。料金は1回乗車券2.40ﾕｰﾛ（約382円）但し居住者は30日間ゾーン（区間）内乗り放題20ユーロチケットを買うことができます。1ヵ月約3180円で市内中心部から郊外の海水浴場までかなりの範囲を全ての公共交通機関で使うことができるので、とても便利。このチケットは本来40ﾕｰﾛでしたが、車を減らし公共交通機関を使う人を増やすため昨年半額にした所、とても好評だったのでその後も期間を延長して現在に至っています。

2. ドアの開け閉めは手動

乗る時も降りる時もドアは自分で開け閉めします。新しい車両はボタン、古い車両はハンドル。ハンドルを回す方向を迷って初めの頃2回乗り損ねました。今でもハンドルドアは緊張します。

3. 犬が乗っている

街中と同様に、犬もたくさん乗っています。大人しく飼い主の膝の間に座っていたり、床に寝そべっていたり。口輪をつけている犬も、そのままの犬もいます。どの犬もよく躾けられているようで大人しい。犬がいると周りの人達が和みます。

4. パフォーマーが乗っている

ラテン、クラッシック、バイオリン、パーカッション、アコーディオン等色々な音楽を演奏する人が乗っています。パントマイムを演じる人もいます。短いパフォーマンスの後、グラシアスと言いながら小銭チップ用の紙コップを持って車内を周ります。一度バイオリンソロでヴィヴァルディの四季の「冬」を演奏してくれた人がいて、あまりの見事さに拍手が起きました。車内の遠くからわざわざチップを渡しに来た人もいました。思いがけずに素晴らしい演奏に会えるとその日一日とてもいい気持ちになれます。

5. スリも乗っている

それも大勢乗っています。バルセロナはスリの多さで有名な都市。なんと盗んでも400ﾕｰﾛ以下は窃盗罪にならないのだそうです。多いことを知っているので、バッグを前に持ったり財布をバッグに結んだり、色々対策をするのですが相手はプロ。一度、夫のバッグのファスナーが全部開けられていたことがありました。開けられる気配さえ感じなかったそうです。幸い全ての持ち物を小分けして入れてどれが財布なのかも分からないようにしてあったので、中身は無事でした。

6. 日本語放送がある

いつも乗るのと違う路線に乗っていた所、突然音楽が流れ「スリ、置き引きがたくさんいます。持ち物に気をつけて下さい」という放送が流れました。最初はスペイン語、次は英語、そしてなんと3番目は日本語!続いてフランス語。本当に驚きました。バルセロナには住んでいる人も観光客もそんなに日本人が多いわけではないと思うのですが、わざわざ日本語で注意を呼びかけるとは。昔は日本人が多かったのか?日本人の被害が多いのか?ウーム、未だに謎です。

7. 停まらないことがある

日曜日の朝11時半頃、市内中心部の駅。次の駅に停まるのにスピードを落とした電車は一瞬、ほんの1秒ほど停まるかに見えました。が、なんとそのままその駅を飛ばしてしまいました。確かにホームには誰も居なかったし、降りるのにドアの操作をする人も居なかったのでしょう。でもバスが誰も乗降しないバス停を通過するように、地下鉄でそれが起こるのを見たのは生まれて初めてで、本当に驚きました。もっとも、これはかなり珍しいらしく地元の友人に話しても驚かれるので、滅多にないことなのでしょう。確かに誰も乗らないし降りないのなら問題があるかと言われれば無いようにも思いますが。これも有りなのだというスペインの新しい経験です。いやはや。

8. 席は普通に、自然に譲る

地下鉄車両、駅どちらもとても古く薄暗い、近代的とは程遠い雰囲気。その分なんとも言えないアナログな温かさがあり、見知らぬ人との会話や、赤ちゃんや犬の存在にほっこりします。席を譲る人もとても多く、ある時杖をついたおじいさんが乗ってきたのを見て、反射的に飛び上がるように立ち上がり、そのおじいさんの手を引いて席に座らせてあげた人を見ました。顔にたくさんピアスを着け身体中にﾀﾄｩｰがある30代くらいのいかつい男性でしたが、こんな風にダッシュで近付き、手を添えて支えて席に誘導までしてあげる人を見たのは初めてです。目の前で起きた数秒の出来事が忘れられない光景となりました。特別なことではなく、当たり前に体が動いた様子。この方のこの優しさ、なんともかっこ良かった。

即興劇のようにその時その場で起こる出来事。今日も地下鉄はドラマに満ちています。　◇

2023年6月総会の概要～会社側の取締役選任議案

クリエイト ワン 特別顧問　郷右近 養一

2023年の6月株主総会の最大の特徴は、史上最高の株主提案社数だ。しかし株主提案をせずに議決権行使により会社側の取締役選任議案に反対票を投じる動きも目立った。このため京セラやトヨタ自動車などの大手企業の経営トップへの賛成票が前回比大きく減少した。こうした動きは今後より鮮明になると考えられる。

機関投資家の行使基準の厳格化

2023年の6月総会で会社側の取締役選任議案について、特に①ジェンダーダイバーシティ、②政策保有株式の縮減、③取締役会の独立性の欠如、④不祥事等の観点から賛成率が非常に低いケースが例年以上に散見された。①、③は取締役会の構成上の要素であり、特に日本がグローバルにみて劣後している重要課題でもある。経営トップの責任は業績と同様にきわめて大きい。

先行する大手議決権行使助言会社や欧米の機関投資家の議決権行使基準に足並みをそろえる形で、我が国の大手機関投資家の行使基準がより厳格化しているためである。今回はこれらの事例を挙げ、考えてみたい。

会社側の取締役選任議案の賛否事例

① ジェンダーダイバーシティ

企業が執行役員などに女性を登用することに加えて、社内外の取締役に女性を選任しだしたのはここ数年の傾向だ。背景には、ジェンダー等のダイバーシティの確保を求めるCG（コーポレートガバナンス）コード再改訂や、東証のプライム市場上場企業に対して女性役員を1名以上とする要請もある。先行する海外機関投資家に追随する形で国内機関投資家がこの事案に関連する議決権行使基準を新設する動きが相次いでいる。議決権行使助言会社のグラスルイスに加え、最大手のISSも今年から導入したことの影響が大きい。

クォータ制を採用するノルウェーの政府年金基金が、5月に女性取締役ゼロの保有企業に対して「取締役会議長等の取締役再任に反対」の意思を示しとこともあらためて注目された。

女性取締役がゼロである主要企業は30社弱と推定されていたが、信越化学、東レ等20社弱がようやく重い腰を上げ、新たに6月総会で女性取締役を新任した。そのため現在は豊田自動織機、日本テレビHD、アコム、大正製薬HD等「女性取締役ゼロ企業」は10社足らずになり、劇的に減少している。ゼロの場合は合理的な説明がなければ、通常、経営トップは取締役選任に反対されるが、今では説明をしても常識的には理解されないだろう。海外投資家のように女性比率の新設や人数を複数へと引き上げる動きも来年には拍車がかかるとみられるが、これも当然のことで時代の流れであろう。

昨年より議決権行使基準に、「女性の取締役が存在しない場合には経営トップの取締役選任に反対」（対象はTOPIX100等に限定）とした大和アセットマネジメント、アセットマネジメントOne等に加え、本年から新たにニッセイアセットマネジメント、三井住友トラスト・アセットマネジメント等が対象企業を限定するものの「トップの取締役選任に反対」とした。ダイバーシティ促進の原動力は経営トップのコミットメントであり、「取締役会の多様性は経営強化に繋がる。イノベーション創出力・人材競争力が強化され次世代取の育成にも繋がる」、「企業の持続的な成長のための有益な手段となる」等の理由は世界共通の見解だろう。

人材確保と登用がほぼ終了した後の課題は、女性取締役の費用対効果に関心が移る。同時に、その人数や比率がより厳格化されることは明白であり、企業側は安閑としておられないだろう。個人的には現在は女性取締役の9割前後が社外取締役だが、女性の社内取締役を抜擢し社内を活性化させることを最優先すべきであると考える。

② 政策保有株式縮減～資本効率化

前回より経営トップの賛成比率が大幅に低下した京セラ、フジメディアHDは、ROEが5%前後と収益性も低い。野村アセットマネジメントは、2022年11月に株式持合いがROE向上の遅れの原因になっている可能性を考慮し、「政策保有株式が特に多い場合、経営トップに反対」する基準を新設した。具体的に特に多くない場合とは「投下資本（純資産+有利子負債の合計）に対する比率が10%未満」としている。同様にりそなアセットマネジメントも2023年1月より、「政策保有株式の保有額が連結純資産の20%以上であり、かつROE8%以上がない場合、基本的に代表取締役の選任に反対」とした。

こうした議決権行使基準新設の動きの背景には、政策保有株式の縮減が遅々として進展しない現状がある。加えて助言会社の大手2社が、21年以降すでに反対基準（グラスルイスは純資産の10%未満、ISSは同20%未満）を設定していることも

大きい。日本の大手機関投資家も2022年からこれらを反映した形で行使基準を新設し、「反対」が増加した。今後は、より定量基準が厳格化することも予想され、資本効率化の改善に繋がることを期待したい。

③ 社外取締役の独立性の有無

再改訂CGコードにより、プライム市場の上場会社には取締役会に3分の1以上の独立社外取締役の選任が求められている。グラスルイスが、トヨタ自動車の取締役会議長である豊田章男氏の取締役選任に「反対」の助言をし、市場でも高い関心を呼んだ。反対の理由は、「独立取締役の人数が不十分である」とした。そのため18%の保有比率の海外機関投資家の多くが議案に反対したと推定され、賛成率は84%台と前年比で大幅に減少した。確かに社外取締役の一人は主要取引先（メインバンクの一つ）の現役の副会長である。彼を「独立」と見なさずに除外すると、独立社外取締役は3分の1に満たない。

社外取締役（および社外監査役）の独立性基準については、海外機関投資家は大株主、主要な借入先や取引先、顧問契約のある弁護士事務所等の出身者及び現所員、役員の相互派遣先等をチェックしている。しかし国内機関投資家は精査人員・コストの問題から、「独立役員」として証券取引所への届出（新任は予定）をすれば、自動的に独立性ありと判断することが多い。これは独立性の判断に関して、我が国の機関投資家特有の課題と言わざるを得ないだろう。また、最近では三菱UFJ信託銀行のように、社外役員の在任期間が「12年以上」は独立性なしと判断しその取締役候補の選任に反対するケースも増えている。

本来は「独立性がない社外取締役」候補者の選任議案に反対するが、トヨタ自動車事例のように取締役会に独立性がないとみなし取締役会議長の選任に反対する等、実態を吟味するケースは今後増加することも考えられる。なお三菱UFJ信託銀行は、今年4月から独立社外取締役が複数かつ取締役総数の3分の1以上いない場合は取締役候補全員の選任に反対と厳格化している。

④ 不祥事

ここ数年間は毎年不祥事が多発しており、そうした企業の経営トップは取締役選任の賛成率が50%ギリギリとなるケースを含め大幅に低下している。2023年も薬品卸の談合により、大手のスズケンは経営トップの取締役選任議案は賛成率58.83%だった。その他大成建設や関西電力等のトップの選任議案の賛成率は60%台と低迷した。2022年に不祥事により賛成率が最低水準だった三菱電機の経営トップは、今年は94%の賛成率を示した。禊は済んだということか。腑に落ちないのは私だけだろうか。

4つの提言

いかにして長期的な企業価値を向上させていくかは、経営陣、株主双方にとって最優先課題だ。常日頃から長期的な企業価値向上に努めることは、経営トップの責務だ。その中核を担うのが「取締役会」である。外形的な整備が進みつつある中で、とりわけ取締役会の実効性向上の観点が今後の重要課題であり、「機能強化・発揮」とそのための「独立性、多様性、資質」が焦点となる。取締役選任議案は、数ある議案の中では最重要議案であろう。我が国特有の同質性、閉鎖性、固定性を早急に払拭しないと、欧米企業に太刀打ちできないだろう。

そのためにも、最後に以下の4点を提言したい。

○ 取締役会議長は独立社外取締役に。
○ 女性の社内取締役の積極的登用を推進する。
○ 東証は独立性、多様性基準や取締役会の構成についてより厳格化を推進すべきである。
○ 国内機関投資家の議決権行使基準の更なる厳格化～海外機関投資家や助言会社に追随や同業を横目で見るのではなく、自らの意思で改定・新設すべきである。 ◇

（参考資料）

各企業、機関投資家のHP、投資信託事情2020年12月号、2021年1、4、8、9、10月号、2022年3、7、8、9、11月、2023年1、3、7月号

○ 企業トップ選任議案での低賛成率の事例（2023年6月総会）

会社名	賛成率	主な理由
大正製薬HD	74.72（–）	女性取締役ゼロ
三井E＆S	70.39（91.76）	女性取締役ゼロ
豊田自動織機	74.2（87.0）	女性取締役ゼロ
八十二銀行	63.22（88.45）	政策保有株
京セラ	64.80（81.12）	政策保有株
フジ・メディアHD	56.61（71.25）	政策保有株
トヨタ自動車	84.57（95.58）	取締役会の独立性
スズケン	58.83（80.70）	不祥事
関西電力	60.81（69.3）	不祥事

＊各社臨時報告書より作成。賛成率は%、（　）は前回

クリーンエネルギー移行への投資におけるリスクとリターン
そして、公益、エネルギー、素材、各セクターの厳選銘柄

Morningstar Research Services LLC　エネルギー・公益ストラテジスト　Travis Miller

世界の平均気温の上昇を1.5度に抑えようとするパリ協定のような気候目標を達成するには、旧世代から次世代へとエネルギーの生産や消費の方法を移行していく必要があります。クリーンエネルギーへの移行が具体的にどのように実現していくかには、不確実性が伴います。そのため、投資家はリスク/リターンの意識を持ってエネルギー移行関連企業への投資に取り組むべきであると考えられます。

主なリスクとなるのは、世界が2050年までにエネルギー起源のCO2を削減できず、ネットゼロ(温室効果ガスの排出が実質ゼロ)を達成できなかった場合です。世界の主要なエネルギー源は、1800年代以降二度しか変わっていません(1900年に木材から石炭へ、1960年に石炭から石油へ)。いずれも、ネットゼロの宣言から目標としている2050年までの時間に比べて、数十年長い時間を要しています。今回はそうならないと考えられる理由があるでしょうか。

リターンに関して、我々は、競争優位性を有する既存企業と野心的な新規参入企業のどちらが最大の勝者となるか、理解を深めます。

我々の最近のレポートでは、投資家が投資リスクを最小化し、投資リターンを最大化する方法を理解するのに役立つよう、エネルギー転換の規模と範囲を解説しました。

リスク:炭素排出量はそれほど急速に下がるのか。

米国では、炭素排出量は2005年のピーク以来15%減少していますが、これは完全にエネルギーの生産と消費からの排出量の減少によるものです。しかしながら、エネルギー部門は依然として米国の炭素排出量の80%を占めており、さらなる排出削減のための主なターゲットとなっています。

エネルギー部門の炭素排出量が過去20年間と同じ割合で減少し続けていたのでは、依然としてエネルギーが長年にわたる最大の炭素排出源のままでしょう。現在米国には、その削減率を大幅に変えるような政策はありません。
米国がバイデン政権の最も積極的なクリーンエネルギー目標を達成したとしても、エネルギー部門の炭素排出量は2035年に米国の全炭素排出量の70%を占めると推定されます。米国が2050年までにネットゼロに達するためのパリ協定が1.5度とする温暖化抑制に従えば、エネルギー部門の排出量は2035年に半分程度に低下すると我々は推定しています。

とはいえ、バイデン政権が2035年までに電力セクターを脱炭素化するという最初の目標は野心的なものです。この目標を達成するためには、米国が炭素を排出しない(カーボンフリー)発電量を現在の3倍にする必要があります。制約となるのは、その目標を達成するために必要な数の風力や太陽光発電プロジェクトのための資金調達、製造、開発です。

もう一つの制約は、風力や太陽光の断続的な発電が多い場合の電力網の信頼性です。米国エネルギー省エネルギー情報

エネルギーの移行には10年単位を要する。再生可能エネルギーが挽回の鍵をにぎる。

図表1　全世界のエネルギーの変遷　(単位:TWh テラワット時 1TW=1兆ワット)

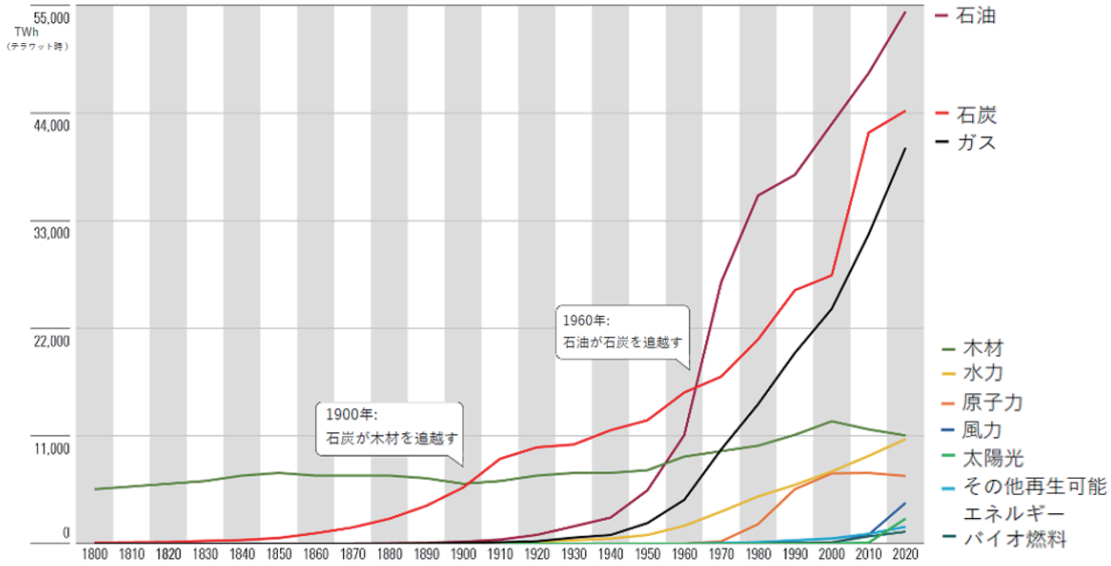

出所:BP Statistical Review of World Energy。データは2021年8月時点。

局（EIA）は、2035年までに米国の発電量の51%しかカーボンフリーにならないと予測しています。我々は、2030年までに65%しかカーボンフリー発電にならないと予測しており、それだとバイデン政権の目指す目標を完全に達成するには2030年から2035年までに大きな開きが残されてしまいます。最近の政府の政策立案では、2040年がより現実的だという考えが示唆されていますが、2040年でもまだ野心的だと我々は考えています。

それでも、私たちの再生可能エネルギーへの移行に関する予想は、EIAや米国国立再生可能エネルギー研究所（NREL）などの他の予測よりも強気です。他の予想よりも、多くの石炭プラントが閉鎖し、風力や太陽光発電がより成長し、多くの小規模な太陽光発電が行われるようになり、クリーンエネルギー輸入が増加する、と我々は見ています。

新しい太陽光発電と風力発電への投資は、クリーンエネルギーへの移行を推進します。風力発電は再生可能エネルギー投資の第一波をけん引しましたが、開発者は急速に設備投資を太陽光へとシフトしています。政府のデータと送電網事業者発電アクセス要求待ちに基づくと、太陽光発電は、今後3年間に計画されている再生可能エネルギープロジェクトの約3分の2を占めています。

我々は、2020年代に選ばれる再生可能エネルギー技術は太陽光発電だと期待しています。2020年には、風力エネルギーは太陽光よりも3.5倍以上発電しています。しかし我々の推定では、太陽光発電の経済性の向上、税制政策、太陽光発電システムの効率向上、そして蓄電池が採用されることで、2020年代の終わりまでに太陽光発電による発電量が風力発電を上回るでしょう。

エネルギー部門の排出量、目標達成には急速な減少の持続が必須

図表2 米国の総炭素排出量

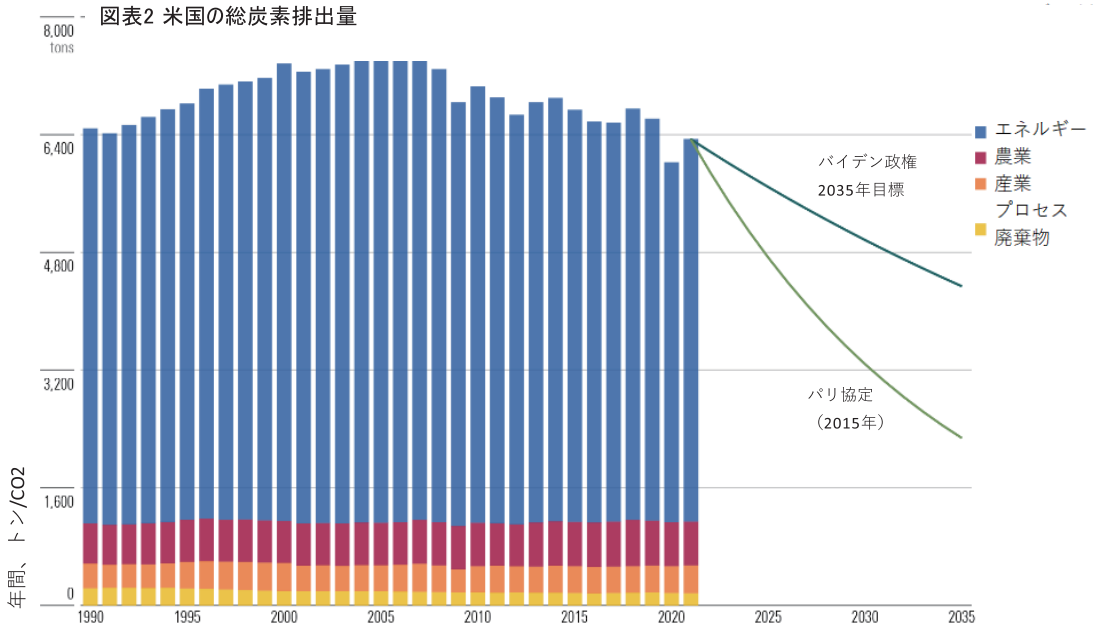

出所：U.S. Energy Information Administration。データは2023年4月時点。

リターン:エネルギー転換への投資　厳選銘柄

エンタジー（ETR）

・Morningstar株式評価「四つ星（割安）」
・株価／適正価値推計値:0.85
・Morningstar不確実性評価:「低い」
・Morningstarエコノミック・モート評価:「狭い（narrow）」

エンタジーは、配当利回りが4%、我々の利益成長の見通しが7%と、公益セクターでも最も優れたトータルリターンが期待できる銘柄の一つです。株価収益率（PER）は15、セクターの平均に対して15%程度割安です。平均を上回る電力需要の増加、クリーンエネルギーへの投資、信頼性と復元力を備えたネットワークへの投資が成長の中核的な原動力となっています。同社はまた、産業部門の炭素排出削減、世界的なエネルギー需要、グリーン水素開発からも恩恵を受けられるはずです。

デューク・エナジー（DUK）

・Morningstar株式評価「四つ星（割安）」
・株価／適正価値推計値:0.87
・Morningstar不確実性評価:「低い」
・Morningstarエコノミック・モート・評価:「狭い（narrow）」

デューク・エナジーは、再生可能エネルギー事業を売却した後、経営陣の5%～7%の利益成長目標を達成するための明確な道筋を示しています。同社の2023年～2027年の650億ドルの設備投資計画では、炭素排出量削減のためのクリーンエネルギーとインフラ整備に焦点が当てられています。ノースカロライナ州の新しい法律は、クリーンエネルギーへの移行を支持しています。フロリダ州には太陽光発電の成長機会があります。4.4%の配当利回りは公益セクターの中では高い部類に入りますが、配当性向が高いため、配当の成長は利益成長に遅れることになるでしょう。

アルベマール（ALB）

・Morningstar株式評価「五つ星（非常に割安）」
・株価／適正価値推計値:0.63
・Morningstar不確実性評価:「高い」
・Morningstarエコノミック・モート・評価:「狭い（narrow）」

アルベマールは世界最大のリチウム製造会社の一社であり、全社利益の90%近くをリチウムから得ています。世界で最も優れた3つの資源からリチ

ウムを生産しており、このことが同社に強力なコスト優位性をもたらし、エコノミック・モート・評価「狭い（narrow）」を支えています。同社は、大規模な設備増強の最中にあり、2030年までにリチウム生産能力を2022年の水準から4倍に拡大することを目指しています。我々は、同銘柄について、電気自動車の普及の直接的な結果としてのリチウム需要の増加と価格上昇に投資する最良の選択肢の一つであると考えています。

エクソン・モービル（XOM）
・Morningstar株式評価「三つ星（中立）」
・株価／適正価値推計値:0.91
・Morningstar不確実性評価:「高い」
・Morningstarエコノミック・モート・評価:「狭い（narrow）」

エクソン・モービルは、構造的な営業コスト削減、ポートフォリオの改善、上流・下流・化学部門での成長を通じて、2019年の水準から2025年までに利益を2倍に、2027年までにキャッシュフローを2倍にする計画です。同社はその計画によって、今後5年間で、投資資金を調達し配当を支払った後、約1000億ドルの余剰現金が生み出されると見積もっています。現在の予想を上回る商品価格と合わせて、現在の2023年までの300億ドルの自社株買いプログラムは、おそらく始まりに過ぎないでしょう。

トタルエナジーズ（TTE）
・Morningstar株式評価「三つ星（中立）」
・株価／適正価値推計値:0.89
・Morningstar不確実性評価:「高い」
・Morningstarエコノミック・モート・評価:「なし（none）」

トタルエナジーズの最新の戦略的計画は、ほぼ変わりなく、短期的な財務の業績を達成しつつ、2050年までにネットゼロの達成を目指しています。排出削減目標は、欧州の多くの同業他社と同水準ですが、一部の他社とは対照的に、同社は石油やガスからの迅速な撤退を計画していません。その代わりに再生可能電力資産の保有を拡大して、時間の経過とともに炭素排出量を削減する計画です。35%～40%のキャッシュフローを定期的に株主に還元する計画で、これは、同業他社の中でも高い部類になります。 ◇

（翻訳:イボットソン 阿部愛子）

出所:PitchBook。データは、2023年6月9日時点。
※本稿は情報提供のみを目的としたものです。いかなる投資対象資産・銘柄・商品を推奨するものではありません。
※本レポートは2023年6月20日付けMorningstarによる「The Risks and Rewards of Investing in the Clean Energy Transition」の翻訳です。原文 は https://www.morningstar.com/stocks/risks-rewards-investing-clean-energy-transition からご覧いただけます。

Sustainalytics Report

山火事やハリケーンだけではない。極度の高温が企業を静かに蝕む

サステイナリティクスによれば、物理的な気候リスクによる生産性の損失のうち猛暑によるものが2030年までに北米で65%に達する可能性

Sustainalytics　クライメート・ソリューションズ　シニア・バイスプレジデント　Azadeh Sabour

2023年3月以降、カナダの森林で山火事が発生し、記録的な甚大な被害が発生しています。煙は北米を横断し、最近は欧州にまで達しました。私が住み、働いているトロントでは、空が何日も世界の終末のように見えました。喉も肺も痛みました。最近では、ハワイやブリティッシュコロンビア州でも山火事で壊滅的な影響がありましたが、火災の激しさと同様に報道も相次いでいます。通常夏の気温が低いカナダのノースウェスト準州でも、手の付けようのない気候変動の影響に直面しています。家族の健康や、娘や孫たちがどんな世界で育っていくのかを考えます。Morningstarサステイナリティクスで長年取り組んできたリサーチやデータが、今、私たちの世界で現実の出来事としてのしかかりつつあります。

これらすべてのことから、気候変動に対する世界の準備や対策について改めて考えさせられました。洪水、ハリケーン、山火事などの壊滅的な災害の陰に隠れがちな、サイレントキラーとなる極度の高温について、考えてみましょう。米国海洋大気庁（NOAA）によれば、過去8年間は、海水温と気温の両方で観測史上最も高温でした。今後5年はさらに暑くなるだろうと予想されています。

世界の指導者たちは、今世紀末までに世界の平均気温の上昇を産業革命前の水準から1.5度に抑えることを誓いました。その閾値を超えると、地球温暖化に関連するより深刻な被害につながる可能性があります。地球温暖化の抑制という目標を達成するには、世界の温室効果ガス排出量が2025年以前にピークに達し、2030年までに43%減少し、2050年までにネットゼロにまで減少する必要があります。しかし、現在の国の約束では、1.5度とする抑制目標を達成できないことが暗示されています。

欧州に本社を置く企業の資産とインフラに関するサステイナリティクスのデータに基づくと、企業が物理的な気候リスクによって被る生産性の損失の60%近くが猛暑によって引き起こされる可能性が高いです。我々が北米で調査対象としている企業の場合、その割合は65%です。スイス・リー・インスティチュートは、気候変動は、地球温暖化のない世界と比較して、2050年までに世界の国内総生産（GDP）を18%も減少させる可能性があ

ると推定しています。

人の健康や安全だけでなく、生物多様性の損失、資産の損傷、インフラへのダメージなど、現実のコストに直面し、それが実際のビジネスコストや生産性の損失につながり、ひいては経済や投資のリスクにつながります。

投資家にとっての希望

投資家にとっては、ある程度の希望はあります。1つは、投資インフラによって企業は気候変動への考慮を強いられていることです。たとえば、国際サステナビリティ基準審議会（ISSB）は、新しい世界的な標準となることが期待される新たな基準を公表しています。新基準によって、企業はより信頼性の高いデータを投資家に提供し、規制の遵守を確実に強化できるようになります。時間の経過とともに、より多くの企業がこの開示基準を採用するにつれて、より適切で一貫性があり、財務関連性があり、意思決定に有用なデータが得られるようになります。データが優れているほど、個々の企業の比較対象が容易になります。

また、新しい評価ツールも、グリーンウォッシングに対処し、低炭素経済への移行に伴って投資機会を特定する投資家の能力を高めます。たとえば、サステイナリティクスの低炭素移行評価は、企業が炭素排出量を削減する準備がどの程度整っているかを評価するための複数のシグナルを投資家に提供します。

主なシグナルとなるのは、我々が「暗黙の温度評価（ITR）」と呼ぶもので、これは2050年のネットゼロへと導く1.5度の気温上昇抑制目標に企業の取り組みがどの程度合致しているかを温度で表したものです。企業のITRは、世界中のすべての企業がその企業と同程度にカーボンバジェット（炭素排出の上限）を超過した場合に、地球がどれだけ温暖化するかを示します。もし企業のITRが2度、3度、それ以上であれば、その企業はおそらく、低炭素世界で成長するためのビジネスモデルに変革するための投資を行っていないと考えられます。移行が加速するにつれて、積極的に変革を行わない企業は、かつてのパートナーにリスクが高すぎると判断され、資本や保険へのアクセスが減少する可能性があります。

確かに、現時点では企業のITRはあまり良くないようです。我々が調査対象とする大規模な上場企業約6000社について最初に行った評価からは、世界の気温上昇は3度を超える見込みであることが示されています。

良きマネジメントが見通しを明るくする

また、企業の経営と戦略についても見ることができます。そして、1.5度の未来に、生き残り、繁栄し、整合していく企業には希望があります。これをマネジメント・スコアと呼びます。自動車のようないくつかの産業では、企業のITRは悪い評価となります。内燃機関は化石燃料を必要とします。しかし、電気化への移行や化石燃料への依存度の低下に投資している企業の割合も高いです。

マネジメント・スコアは、企業の行動、方針、戦略、ガバナンス構造、投資計画などについての非常に包括的な評価です。投資家が非炭素化戦略について保有銘柄を同業他社と比較したり、銘柄を保有するファンドの比較にも役立つものです。企業が有言実行できているかどうかがわかります。

たとえば最近では、テレコムサービス、自動車、家庭用品、公益、コンテナ、包装などの業界が最も強いマネジメント・スコアを獲得していることがわかりました。これらの企業は全力で低炭素社会への移行に取り組んでいます。

我々の目標は、最終的にMorningstarのすべての顧客がこれらの評価シグナルを利用できるようにすることです。また、規制の推進、義務付けられた報告要件、市民社会からの圧力により、企業は、気候変動とそれに伴うリスク（コストの増加、評判、法律など）をより深刻に受け止め、低炭素社会へと移行させるようビジネスモデルの変革に投資していく工程を加速させる必要があります。 ◇

図表1　猛暑やその他の気候変動の影響による生産性の損失

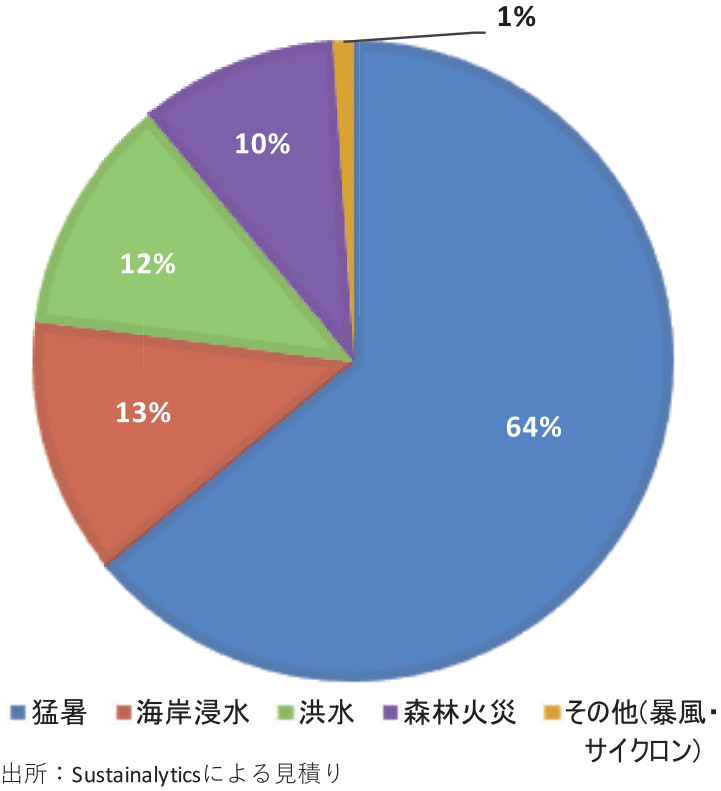

出所：Sustainalyticsによる見積り

※本レポートは2023年8月18日付けMorningstarによる「It's Not Just Wildfires and Hurricanes: Extreme Heat Is a Silent Killer for Companies」の翻訳です。原文はhttps://www.morningstar.com/sustainable-investing/its-not-just-wildfires-hurricanes-extreme-heat-is-silent-killer-companies　からご覧いただけます。

2023年7月にスタートした新ファンド・設定額ランキング

単位：億円

Copyright ©2023 Ibbotson Associates Japan, Inc.

順位	設定月日	運用会社名	ファンド名	追加・単位	設定額（億円）	販売会社
1	6月16日	三井住友トラスト	半導体関連 世界株式戦略ファンド《半導体革命》	追加	560.31	SMBC日興証券
2	6月28日	あおぞら投信	あおぞら・新グローバル分散ファンド(限定追加型)2023-07《ぜんぞう2307》	追加	160.07	大和証券;スルガ銀行;SBI証券;もみじ銀行;岩手銀行;大垣共立銀行;名古屋銀行;山口銀行;清水銀行;荘内銀行;宮崎太陽銀行;富山第一銀行;長野銀行;鳥取銀行;東和銀行;栃木銀行;神奈川銀行;南都銀行;富山銀行;福島銀行;豊和銀行;北都銀行;あおぞら銀行;南日本銀行;京都信用金庫;おきぎん証券;おかやま信用金庫;広島信用金庫;北九州銀行;ぐんぎん証券;OKB証券;
3	6月13日	AM-One	One円建て債券ファンドIII 2023-07《円結びIII 2023-07》	追加	118.79	みちのく銀行;山形銀行;青森銀行;三十三銀行;みなと銀行;
4	6月23日	大和AM	日本企業社債ファンド2023-07《和ごころ2023-07》	単位	102.85	千葉銀行;第四北越証券;三十三銀行;富山銀行;筑波銀行;
5	6月30日	明治安田AM	明治安田NB世界好利回り事業債ファンド2023-07(限定追加型)	追加	100.51	第四北越証券;木村証券;十六銀行;
6	6月13日	SOMPO	パークレイズ社債/インカム戦略ファンド2023-07《フライトインカム2023-07》	単位	30.42	大熊本証券;中銀証券;中国銀行;西日本シティTT証券;
7	6月30日	大和AM	グローバル・ライフ株式ファンド(資産成長型)《ブライトライフ(資産成長型)》	追加	25.28	りそな銀行;埼玉りそな銀行;みなと銀行;関西みらい銀行;
8	6月8日	ニッセイAM	限定追加型・繰上償還条項付ニッセイ世界リカバリー株式厳選ファンド2307ヘッジ無	追加	20.92	今村証券;三津井証券;第四北越証券;福島銀行;百五証券;
9	6月21日	SOMPO	世界株式インデックス戦略ファンド(資産成長型)2023-07《ベスト・エントリー2307》	単位	8.14	大和証券
10	6月30日	SOMPO	世界株式インデックス戦略ファンド(償還条項付)2023-07《ベスト・エントリー2307》	単位	7.55	大和証券
11	6月7日	ニッセイAM	限定追加型・繰上償還条項付ニッセイ世界リカバリー株式厳選ファンド2307ヘッジ有	追加	6.93	今村証券;三津井証券;第四北越証券;福島銀行;百五証券;
12	6月8日	大和AM	グローバル・ライフ株式ファンド(予想分配金提示型)《ブライトライフ(予想分配金提示型)》	追加	6.67	りそな銀行;埼玉りそな銀行;みなと銀行;関西みらい銀行;
13	6月8日	野村AM	はじめてのNISA・米国株式インデックス(S&P500)《Funds-i Basic 米株S&P500》	追加	5.00	野村信託銀行;野村證券;
14	6月8日	大和AM	米国S&P500フレックス戦略ファンド《夢の案内人》	追加	2.53	西村証券
15	6月8日	グローバルX	グローバルX Morningstar 米国中小型 Moat ETF	追加	2.00	上場投信
16	6月8日	イーストスプリング	イーストスプリング・インドネシア株式ファンド(資産成長型)《プラスアルファインドネシア》	追加	1.97	マネックス証券;SBI証券;
17	6月8日	グローバルX	グローバルX スーパーディビィデンド-US ETF	追加	1.00	上場投信
17	6月15日	グローバルX	グローバルX チャイナEV&バッテリー ETF	追加	1.00	上場投信
19	6月16日	SBI AM	SBI・iシェアーズ・日経225インデックス・ファンド《サクっと日経225》	追加	0.67	SBI証券
20	6月16日	SBI岡三	日本中小型成長株ファンド(実績報酬型)	追加	0.50	SBI証券
20	6月8日	SBI岡三	米国厳選優良株ファンド(実績報酬型)	追加	0.50	SBI証券
20	6月8日	ニッセイAM	ニッセイ・マルチアセット・インカム戦略ファンド(資産成長型)《レジェンド・インカム》	追加	0.50	三菱UFJ信託銀行;愛知銀行;中京銀行;
20	6月8日	ニッセイAM	ニッセイ・マルチアセット・インカム戦略ファンド(毎月決算型)《レジェンド・インカム》	追加	0.50	三菱UFJ信託銀行
24	6月8日	SBI AM	SBI・iシェアーズ・TOPIXインデックス・ファンド《サクっとTOPIX》	追加	0.37	SBI証券
25	6月30日	日興AM	財産3分法ファンド(不動産・債券・株式)奇数月分配型《財産3分法ファンド》	追加	0.10	SBI証券;auカブコム証券;日興アセットマネジメント;松井証券
26	6月20日	野村AM	はじめてのNISA・全世界株式インデックス(オール・カントリー)《Funds-i Basic 全世界株AC》	追加	0.01	野村信託銀行;野村證券;
26	6月20日	野村AM	はじめてのNISA・日本株式インデックス(日経225)《Funds-i Basic 日本株日経225》	追加	0.01	野村信託銀行;野村證券;
26	6月28日	野村AM	はじめてのNISA・日本株式インデックス(TOPIX)《Funds-i Basic 日本株TOPIX》	追加	0.01	野村信託銀行;野村證券;
26	6月28日	野村AM	はじめてのNISA・新興国株式インデックス《Funds-i Basic 新興国株式》	追加	0.01	野村信託銀行;野村證券;
26	6月30日	SBI岡三	米国株カバードコール戦略ファンド/JPモルガン・米株・プレミアム・インカムETF	追加	0.01	SBI証券
26	6月30日	りそなAM	りそなターゲット・イヤー・ファンド2065	追加	0.01	りそな銀行
32	6月30日	フィデリティ投信	フィデリティ・Jリート・アクティブ・ファンド(隔月決算型)	追加	0.00	フィデリティ証券
設定額合計(39本)					1,165.1	

Copyright ©2023 Ibbotson Associates Japan, Inc. 無断転載、複写・複製（コピーなど）、配布、公開を禁じます。

1年間継続して資金純増の人気ファンド　2023年7月末時点
＜資産形成型ファンド：年1,2回決算型＞

月末純資産50億円以上、DC専用投信を除く。★は24ヵ月、☆は36ヵ月、
♛は60ヵ月以上継続して資金純増。◎はインデックス運用、○はつみたてNISA向け登録、●は主に運用会社の直販。

	運用会社		ファンド名《愛称》	月末純資産 億円	資金増加額(億円) 当月	3か月	1年	Morningstar ファンドスターズ	Morningstar分類	決算回数
1	三菱UFJ国際投信	♛○◎	eMAXIS Slim 米国株式(S&P500)	24,610.3	709.1	1614.6	7074.1	★★★★★	外国株式・北米型	1
2	三菱UFJ国際投信	☆○◎	eMAXIS Slim 全世界株式(オール・カントリー)	13,363.1	630.7	1630.8	5299.7	★★★★	外国株式・世界型	1
3	楽天投信	♛○◎	楽天・全米株式インデックス・ファンド《楽天V全米株》	10,551.3	197.6	489.8	2561.3	★★★★	外国株式・北米型	1
4	SBI AM	☆○◎	SBI・V・S&P500インデックス・ファンド《SBI・バンガード・S&P500》	10,501.8	246.2	513.5	2547.6	★★★★	外国株式・北米型	1
5	フィデリティ投信	☆	フィデリティ・世界割安成長株投信 B(ﾍｯｼﾞ無)《テンバガー・ハンター》	5,254.5	96.1	192.1	1005.6	★★★★★	外国株式・世界型	1
6	三菱UFJ国際投信	♛○◎	eMAXIS Slim 全世界株式(除く日本)	2,953.6	80.4	231.2	922.9	★★★	外国株式・世界型(除く日本)	1
7	AM-One	♛○◎	たわらノーロード 先進国株式	3,601.1	89.4	238.8	914.9	★★★★★	外国株式・世界型(除く日本)	1
8	楽天投信	♛○◎	楽天・全世界株式インデックス・ファンド《楽天V全世界株》	3,333.5	82.9	225.3	886.3	★★★★	外国株式・世界型	1
9	キャピタル	★	キャピタル世界株式ファンド	4,580.0	113.1	310.7	878.0	★★★★	外国株式・世界型	1
10	三菱UFJ国際投信	♛○◎	eMAXIS Slim 先進国株式インデックス	5,191.7	83.1	214.9	850.0	★★★★★	外国株式・世界型(除く日本)	1
11	SOMPO		債券パワード・インカムファンド(資産成長型)《パワード・インカム》	842.3	41.5	148.0	779.7	–	外国債券・その他	1
12	三井住友トラスト		インバウンド関連日本株ファンド《ビジット・ジャパン》	841.0	28.2	100.0	694.6	★	国内株式・大型ﾌﾞﾚﾝﾄﾞ型	1
13	イーストスプリング		イーストスプリング・インド消費関連ファンド	945.7	118.3	266.8	627.8	★★★★	外国株式・ｲﾝﾄﾞ型	2
14	野村AM	★◎	のむラップ・ファンド(普通型)	2,828.9	60.8	112.9	608.8	★★★	ｱﾛｹｰｼｮﾝ・標準型	1
15	SBI AM	★○◎	SBI・V・全米株式インデックス・ファンド《SBI・V・全米株式》	1,758.5	38.3	79.7	567.0	–	外国株式・北米型	1
16	ニッセイAM	♛○◎	<購入・換金手数料なし>ニッセイ外国株式インデックスファンド	5,508.9	54.2	117.7	505.0	★★★★★	外国株式・世界型(除く日本)	1
17	フィデリティ投信		フィデリティ・USハイ・イールド・ファンド (資産成長型)	1,058.2	49.9	139.1	486.3	★★★★★	外国債券・HY型・米国	1
18	三菱UFJ国際投信	♛○◎	つみたて先進国株式	1,470.9	44.2	124.9	461.9	★★★★	外国株式・世界型(除く日本)	1
19	キャピタル	★	キャピタル世界株式ファンド年2回(分配重視)	1,229.5	85.9	213.5	459.4	★★★	外国株式・世界型	2
20	SBI AM	♛○◎	SBI・全世界株式インデックスF《雪だるま(全世界株式)》	1,299.9	49.8	129.4	442.7	★★★★	外国株式・世界型	1
21	三井住友トラスト	★○◎	世界経済インデックスファンド	2,156.3	46.8	126.0	428.6	★★★	ｱﾛｹｰｼｮﾝ・やや積極型	1
22	大和AM	★	ダイワFW 日本債券セレクト	6,494.6	141.5	273.6	428.2	★★★★	国内債券・中長期型	1
23	AM-One		新光ピュア・インド株式ファンド	732.2	107.1	251.7	420.0	★★★★	外国株式・ｲﾝﾄﾞ型	1
24	三菱UFJ国際投信	♛○◎	eMAXIS Slim バランス(8資産均等型)	2,138.2	40.0	95.9	416.0	★★★	ｱﾛｹｰｼｮﾝ・やや積極型	1
25	野村AM		野村PIMCO・世界インカム戦略ファンド A(ﾍｯｼﾞ有 年2回決算)	2,419.7	3.1	31.1	390.4	★★★	外国債券・世界型(円ﾍｯｼﾞ)	2
26	大和AM		ダイワ・ダイナミック・インド株ファンド	561.2	178.8	279.8	386.8	★★★	外国株式・ｲﾝﾄﾞ型	2
27	三井住友DS		SMBCファンドラップ・米国株	1,309.7	28.1	69.7	354.7	★★★	外国株式・北米型	1
28	三菱UFJ国際投信	★	MUFG ウェルス・インサイト・ファンド(標準型)	578.1	88.0	151.3	347.5	–	ｱﾛｹｰｼｮﾝ・やや積極型	1
29	三井住友DS	♛○◎	三井住友・DCつみたてNISA・全海外株インデックスファンド	1,692.8	33.8	86.1	343.6	★★★	外国株式・世界型(除く日本)	1
30	インベスコ	☆◎	先進国債券インデックス・オープン<ﾍｯｼﾞ無>(ラップ)	544.7	160.1	173.3	334.4	★★★	外国債券・世界型(除く日本)	1
31	三井住友DS	★◎	三井住友・NYダウ・ジョーンズ指数オープン(ﾍｯｼﾞ無)	991.0	11.2	23.3	325.7	★★★	外国株式・北米型	1
32	野村AM		ダブル・ブレイン・コア(スタンダード)	582.1	4.1	20.8	316.7	–	ｵﾙﾀﾅﾃｨﾌﾞ・ﾏﾙﾁｽﾄﾗﾃｼﾞｰ型	1
33	セゾン投信	♛○●◎	セゾン・グローバルバランスファンド	3,928.4	23.9	39.2	306.4	★★★★	ｱﾛｹｰｼｮﾝ・標準型	1
34	大和AM	☆○◎	iFree S&P500インデックス	1,135.1	32.6	74.3	305.4	★★★★★	外国株式・北米型	1
35	三井住友DS		日系企業海外債券オープン(ﾍｯｼﾞ有)《日本びより》	327.9	15.5	91.6	284.3	★★★★	外国債券・世界型(除く日本,円ﾍｯｼﾞ)	2
36	セゾン投信	♛○●	セゾン資産形成の達人ファンド	2,708.5	23.6	48.6	281.7	★★★★	外国株式・世界型	1
37	三菱UFJ国際投信	◎	三菱UFJ 純金ファンド《ファインゴールド》	1,279.1	20.2	82.0	281.5	–	ｺﾓﾃﾞｨﾃｨ	1
38	大和AM		ダイワFW 外国株式セレクト	3,910.9	5.6	54.3	279.3	★★	外国株式・世界型(除く日本)	1
39	三井住友DS		SMBC円資産ファンド	329.5	10.1	22.4	276.6	★★	ｱﾛｹｰｼｮﾝ・やや安定型	1
40	キャピタル		キャピタル日本株式ファンド	555.5	14.8	63.2	271.5	★★	国内株式・大型ﾌﾞﾚﾝﾄﾞ型	2
41	大和AM	☆	ダイワFW 外国債券セレクト	2,301.5	29.3	72.4	263.0	★★★	外国債券・世界型(除く日本)	1
42	野村AM		野村為替ヘッジ付き世界債券ファンド(野村SMA・EW)	260.5	32.6	97.5	259.4	–	外国債券・世界型(円ﾍｯｼﾞ)	1
43	野村AM		野村PIMCO・世界インカム戦略ファンド B(ﾍｯｼﾞ無 年2回決算)	677.2	16.7	50.1	250.5	★★★★★	外国債券・世界型	2
44	三菱UFJ国際投信	♛○◎	つみたて8資産均等バランス	1,029.4	20.7	58.0	238.4	★★★	ｱﾛｹｰｼｮﾝ・やや積極型	1
45	野村AM	♛○◎	野村つみたて外国株投信	1,005.6	20.2	60.2	233.7	★★★	外国株式・世界型(除く日本)	1
46	大和AM		ダイワFW J-REITセレクト	1,708.2	37.0	84.4	222.7	★★★★★	国内REIT	1
47	三菱UFJ国際投信	♛◎	eMAXIS Slim 先進国債券インデックス	752.3	23.3	62.7	220.7	★★★★	外国債券・世界型(除く日本)	1
48	三井住友DS		SMBCファンドラップ・米国債	594.5	12.1	32.5	215.8	★★★	外国債券・米国型	1
49	三菱UFJ国際投信	♛○◎	eMAXIS Slim 新興国株式インデックス	1,224.9	17.6	39.5	214.3	★★★★	外国株式・新興国型(複数国/地域)	1
50	野村AM	★○◎	野村インデックスF・《Funds-i 米株配当貴族》	525.0	13.5	40.3	188.1	★★★★	外国株式・北米型	1
51	ピクテ投信		ピクテ・ゴールデン・リスクプレミアム・ファンド《バーゲンハンター》	225.6	22.7	38.4	182.1	★★	ｱﾛｹｰｼｮﾝ・積極型	1
52	インベスコ	★	インベスコ 世界厳選株式オープン<ﾍｯｼﾞ無>(年1回)《世界のベスト》	269.9	51.4	129.6	180.8	★★★★★	外国株式・世界型	1
53	三井住友DS	★	SMBCファンドラップ・欧州債	300.0	6.1	16.3	174.1	★★★★	外国債券・欧州型	1
54	三井住友DS	★	SMBCファンドラップ・ヘッジファンド	959.6	14.1	34.7	162.3	–	ｵﾙﾀﾅﾃｨﾌﾞ・ﾏﾙﾁｽﾄﾗﾃｼﾞｰ型	1
55	三菱UFJ国際投信	★○◎	eMAXIS Slim 国内株式(TOPIX)	842.0	23.8	62.3	162.3	★★★	国内株式・大型ﾌﾞﾚﾝﾄﾞ型	1
56	SBI AM		(ラップ専用)SBI・新興国株式	178.4	11.0	28.4	159.0	–	外国株式・新興国型(複数国/地域)	1
57	インベスコ	☆◎	先進国リートインデックス・オープン<ﾍｯｼﾞ無>(ラップ)	203.5	141.9	143.2	156.3	★★★	外国REIT・世界型	1
58	三菱UFJ国際投信	☆	国内債券セレクション(ラップ)	632.6	32.2	57.5	156.0	★★★★	外国債券・世界型(円ﾍｯｼﾞ)	1
59	大和AM		ダイワFW 外国REITセレクト	1,291.4	17.6	47.8	154.5	★★★★★	外国REIT・世界型	1
60	三井住友DS	★○◎	SMBC・DCインデックスファンド(S&P500)	251.4	20.7	50.1	153.9	★★★★	外国株式・北米型	1
61	パインブリッジ		パインブリッジ厳選インド株式ファンド	205.6	7.9	16.8	152.5	–	外国株式・ｲﾝﾄﾞ型	2
62	野村AM	♛○◎	野村6資産均等バランス	581.0	12.9	38.2	150.9	★★★	ｱﾛｹｰｼｮﾝ・やや積極型	1
63	三菱UFJ国際投信	♛○◎	つみたて日本株式(日経平均)	710.5	12.5	28.2	146.2	★★★★	国内株式・大型ﾌﾞﾚﾝﾄﾞ型	1
64	三井住友DS	♛○◎	三井住友・DCつみたてNISA・日本株インデックスファンド	1,003.1	13.8	38.6	140.9	★★★	国内株式・大型ﾌﾞﾚﾝﾄﾞ型	1
65	キャピタル	♛○	キャピタル世界株式ファンド(DC年金つみたて専用)	508.8	14.5	39.5	133.8	★★★★	外国株式・世界型	1
66	AM-One	♛○◎	たわらノーロード バランス(8資産均等型)	496.9	11.1	28.3	128.7	★★★	ｱﾛｹｰｼｮﾝ・やや積極型	1
67	三井住友DS		いちよし・グローバル株式ファンド	174.4	47.7	70.5	128.4	–	外国株式・世界型	1
68	三井住友トラスト		米国地方債ファンド ﾍｯｼﾞ有(年2回)	129.0	5.6	35.4	126.6	★★★	外国債券・米国型(円ﾍｯｼﾞ)	2
69	りそなAM	♛○◎	Smart-i 先進国株式インデックス	411.7	13.2	36.2	125.8	★★★★	外国株式・世界型(除く日本)	1
70	SBI AM	○◎	SBI・V・全世界株式インデックスF《SBI・V・全世界株式》	276.8	12.2	23.9	122.8	–	外国株式・世界型	1
71	農中全共AM	♛	農林中金<パートナーズ>長期厳選投資 おおぶね	364.7	11.6	35.8	121.8	★★★	外国株式・北米型	1
72	三井住友DS		SMBCファンドラップ・G-REIT	341.4	7.3	18.8	119.4	★★★	外国REIT・世界型	1

Copyright ©2023 Ibbotson Associates Japan, Inc.　無断転載、複写・複製（コピーなど）、配布、公開を禁じます。

	運用会社		ファンド名《愛称》	月末純資産 億円	資金増加額(億円) 当月	3か月	1年	Morningstar ファンドスターズ	Morningstar分類	決算回数
73	ニッセイAM	◎	ニッセイ先進国株式インデックス(ﾍｯｼﾞ無/ラップ専用)	144.0	19.2	59.0	118.7	-	外国株式・世界型(除く日本)	1
74	キャピタル		キャピタル世界株式ファンドNF	647.8	1.6	28.6	117.1	★★★★	外国株式・世界型	1
75	三菱UFJ国際投信		日経平均高配当利回り株ファンド	150.8	12.6	37.6	113.8	★★★★★	国内株式・大型割安型	2
76	野村AM		ダブル・ブレイン・コア(ブル)	188.1	2.6	8.9	111.1	-	ｵﾙﾀﾅﾃｨﾌﾞ・ﾏﾙﾁｽﾄﾗﾃｼﾞｰ型	1
77	大和AM	🅚○◎	iFree 8資産バランス	589.9	8.3	21.8	102.9	★★★	ｱﾛｹｰｼｮﾝ・やや積極型	1
78	大和AM	◎	ダイワ国内株式インデックス(ラップ専用)	120.4	17.9	50.9	99.4	-	国内株式・大型ﾌﾞﾚﾝﾄﾞ型	1
79	フランクリン・T		フランクリン・T・アメリカ地方債F(ﾍｯｼﾞ無)《ムニボン》	113.9	18.5	60.3	98.8	-	外国債券・米国型	1
80	AM-One	☆	みずほUSハイイールドオープン(年1回)ﾍｯｼﾞ無	430.0	10.7	30.1	98.5	★★★	外国債券・HY型・米国	1
81	東京海上AM	○◎	東京海上セレクション・外国株式インデックス	512.6	8.2	24.1	95.0	★★★★	外国株式・世界型(除く日本)	1
82	楽天投信	★○	楽天・資産づくりファンド(しっかり)	156.1	8.8	24.4	94.3	-	ｱﾛｹｰｼｮﾝ・標準型	1
83	りそなAM	🅚○◎	つみたてバランスファンド	365.2	7.9	21.8	87.1	★★★★	ｱﾛｹｰｼｮﾝ・やや積極型	1
84	野村AM		野村グローバル・クレジット・ファンド B(野村SMA・EW)	91.6	15.1	41.8	87.1	-	外国債券・世界型	1
85	三菱UFJ国際投信	☆○◎	つみたて米国株式(S&P500)	145.6	10.8	30.6	86.8	★★★★	外国株式・北米型	1
86	農中全共AM	☆	農林中金<パートナーズ>日米6資産分散F(資産形成)《コア6シード》	301.1	6.4	15.3	86.0	★★	ｱﾛｹｰｼｮﾝ・標準型	1
87	ニッセイAM	🅚○◎	<購入・換金手数料なし>ニッセイ・インデックスバランスF(4資産均等型)	340.7	9.8	22.9	84.8	★★★★	ｱﾛｹｰｼｮﾝ・標準型	1
88	三井住友DS	◎	日興FWS・先進国株インデックス(ﾍｯｼﾞ無)	155.8	6.2	21.6	84.1	-	外国株式・世界型(除く日本)	1
89	ピクテ投信		ピクテ・バイオ医薬品ファンド(1年)ﾍｯｼﾞ無	120.8	7.5	28.0	83.3	★	外国株式・世界型	1
90	JP投信	🅚○◎	JP4資産均等バランス	253.2	7.8	22.4	81.2	★★★★	ｱﾛｹｰｼｮﾝ・標準型	1
91	大和AM	◎	ダイワ国内債券インデックス(ラップ専用)	84.6	16.2	42.9	78.9	-	国内債券・中長期型	1
92	日興AM	★○	年金積立 Jグロース《DC J グロース》	714.5	7.9	18.1	78.6	★★★★	国内株式・大型ﾌﾞﾚﾝﾄﾞ型	1
93	三菱UFJ国際投信		ベイリー・ギフォード世界長期成長株ファンド《ロイヤル・マイル》	758.8	2.8	6.0	78.0	★	外国株式・世界型	1
94	大和AM	🅚○◎	iFree 外国株式インデックス(ﾍｯｼﾞ無)	360.4	6.2	17.9	77.3	★★★★	外国株式・世界型(除く日本)	1
95	AM-One	☆◎	たわらノーロード 先進国債券	396.7	6.4	16.5	75.1	★★★★	外国債券・世界型(除く日本)	1
96	インベスコ	★◎	先進国債券インデックス・オープン<ﾍｯｼﾞ有>(ラップ)	149.6	59.9	60.6	74.0	★	外国債券・世界型(除く日本,円ﾍｯｼﾞ)	1
97	AM-One	★◎	One NYダウ・インデックス・ファンド	489.9	4.8	11.7	71.2	★★★	外国株式・北米型	1
98	三井住友トラスト	○◎	My SMT S&P500インデックス(ノーロード)	81.7	6.7	17.7	70.2	-	外国株式・北米型	1
99	楽天投信	★○	楽天・資産づくりファンド(がっちり)	130.7	6.8	16.9	70.0	-	ｱﾛｹｰｼｮﾝ・やや積極型	1
100	au AM		auAMレバレッジ NASDAQ100	93.5	15.7	36.5	69.7	-	ﾄﾚｰﾃﾞｨﾝｸﾞ・ﾌﾞﾙﾍﾞｱ型(株式型)	1
101	いちよしAM		いちよしファンドラップ専用投資信託 内外債券	537.2	4.1	35.2	68.5	★★	外国債券・世界型	1
102	三菱UFJ国際投信		割安株ジャパン・オープン	116.5	10.2	48.1	68.5	★★★	国内株式・大型ﾌﾞﾚﾝﾄﾞ型	1
103	三井住友DS	◎	日興FWS・日本債インデックス	107.3	5.4	16.2	68.0	-	国内債券・中長期型	1
104	楽天投信	★○	楽天・資産づくりファンド(なかなか)	102.3	6.3	17.7	65.2	-	ｱﾛｹｰｼｮﾝ・やや安定型	1
105	T&D AM		Jプレミアム・インカムファンド(年1回)	72.1	2.1	8.2	64.7	-	国内株式・その他	1
106	三菱UFJ国際投信		ピムコ・インカム・ストラテジー・ファンド<ﾍｯｼﾞ無>(年2回)	147.8	6.0	24.0	63.2	★★★★★	外国債券・世界型	2
107	イーストスプリング	◎	イーストスプリング・インド・コア株式ファンド《+αインド》	69.6	6.2	13.3	60.9	-	外国株式・ｲﾝﾄﾞ型	1
108	三井住友DS	☆◎	三井住友DS・外国株式インデックス年金ファンド	156.1	4.3	12.8	60.8	★★★	外国株式・世界型(除く日本)	1
109	日興AM	🅚◎	インデックスファンド海外新興国(エマージング)株式《DC Idx》	464.5	4.9	13.4	60.5	★★★★	外国株式・新興国型(複数国/地域)	1
110	三菱UFJ国際投信	🅚○◎	つみたて新興国株式	261.0	4.6	13.4	59.3	★★★	外国株式・新興国型(複数国/地域)	1
111	三菱UFJ国際投信	★○◎	eMAXIS 全世界株式インデックス	310.1	7.8	16.4	58.1	★★★	外国株式・世界型(除く日本)	1
112	明治安田AM		小型株ファンド《グローイング・アップ》	162.1	12.2	19.1	57.2	★★	国内株式・中小型成長型	1
113	三井住友DS	★	ライフ・ジャーニー(かしこく育てる)	178.4	3.4	9.1	56.9	★★	ｱﾛｹｰｼｮﾝ・やや積極型	2
114	大和AM		ダイワ・US-REIT・オープン(年1回)ﾍｯｼﾞ無	179.6	4.1	13.5	55.5	★★★★★	外国REIT・米国型	1
115	三井住友DS	★	SMBCファンドラップ・日本中小型株	219.8	5.2	12.8	55.3	★★★★	国内株式・中小型成長型	1
116	明治安田AM		新成長株ファンド《グローイング・カバーズ》	451.2	7.5	18.7	55.0	★★★	国内株式・中小型成長型	1
117	AM-One	🅚○◎	たわらノーロード バランス(標準型)	200.7	4.3	12.5	53.5	★★★	ｱﾛｹｰｼｮﾝ・やや安定型	1
118	ニッセイAM	☆○◎	DCニッセイワールドセレクトファンド(標準型)	654.6	2.4	13.6	52.8	★★★★★	ｱﾛｹｰｼｮﾝ・やや安定型	1
119	イーストスプリング	☆	イーストスプリングUS投資適格債F・ﾍｯｼﾞ有(年2回)《USAボンド》	77.4	1.9	14.6	52.7	★★★★	外国債券・米国型(円ﾍｯｼﾞ)	2
120	三井住友DS		三井住友DS日本バリュー株ファンド《黒潮》	192.8	11.9	17.8	52.6	★★★★	国内株式・大型ﾌﾞﾚﾝﾄﾞ型	1
121	SBI AM	🅚○◎	SBI・新興国株式インデックスF《雪だるま(新興国株式)》	229.3	3.4	9.3	51.4	★★★★	外国株式・新興国型(複数国/地域)	1
122	明治安田AM	☆	明治安田日本債券ファンド《ホワイトウィング》	329.9	3.1	9.8	51.2	★★★	国内債券・中長期型	1
123	野村AM	☆○◎	野村スリーゼロ先進国株式投信	114.0	4.7	13.8	51.1	★★★★	外国株式・世界型(除く日本)	1
124	ブラックロック	🅚○◎	ブラックロック・つみたて・グローバルバランスファンド	266.6	5.0	12.0	49.9	★★	ｱﾛｹｰｼｮﾝ・やや積極型	1
125	農中全共AM	🅚○◎	農林中金<パートナーズ>つみたてNISA米国株式 S&P500	146.9	5.1	14.0	49.6	★★★★	外国株式・北米型	1
126	三菱UFJ国際投信	🅚○◎	つみたて4資産均等バランス	176.7	4.3	12.4	48.9	★★★★	ｱﾛｹｰｼｮﾝ・標準型	1
127	りそなAM	🅚◎	りそなターゲット・イヤー・ファンド2030	209.5	3.9	12.5	47.0	★★★★	ｱﾛｹｰｼｮﾝ・TY型(2030年以前)	1
128	三井住友DS	★○	大和住銀DC国内株式ファンド	416.3	2.7	12.4	45.9	★★★★★	国内株式・大型ﾌﾞﾚﾝﾄﾞ型	1
129	野村AM	★	野村セレクト・オポチュニティ(野村SMA・EW)	140.7	9.9	21.7	45.7	★★★★★	国内株式・大型ﾌﾞﾚﾝﾄﾞ型	1
130	AM-One	🅚○◎	たわらノーロード バランス(積極型)	176.6	4.0	10.3	45.6	★★★	ｱﾛｹｰｼｮﾝ・やや積極型	1
131	野村AM	★◎	のむラップ・ファンド(やや積極型)	171.5	4.9	6.8	45.1	★★★★	ｱﾛｹｰｼｮﾝ・やや積極型	1
132	日興AM	◎	ゴールド・ファンド(ﾍｯｼﾞ無)	167.8	4.6	18.2	45.0	-	ｺﾓﾃﾞｨﾃｨ	1
133	日興AM		グローバル5.5倍バランスファンド(1年)《ゴーゴー・バランス》	111.1	2.8	11.3	44.2	-	ｱﾛｹｰｼｮﾝ・その他	1
134	三菱UFJ国際投信	☆	海外債券セレクション(ラップ)	230.1	0.9	1.6	42.5	★★★★	外国債券・世界型(除く日本)	1
135	キャピタル	☆	キャピタル世界株式ファンド(限定為替ﾍｯｼﾞ)	168.0	2.8	4.6	41.9	★★★★	外国株式・世界型(円ﾍｯｼﾞ)	1
136	三井住友DS	★	SMBCファンドラップ・J-REIT	170.0	3.6	9.1	41.6	★★★★	国内REIT	1
137	AM-One	★○◎	たわらノーロード 全世界株式	76.9	5.9	14.4	41.5	★★★★	外国株式・世界型	1
138	三菱UFJ国際投信		いちよし ジャパン・ベンチャー・ファンド	114.8	6.1	20.7	39.5	★	国内株式・中小型ﾌﾞﾚﾝﾄﾞ型	1
139	SBI AM	☆○◎	SBI・先進国株式インデックス・ファンド《雪だるま》	179.9	3.9	10.2	38.6	★★★★	外国株式・世界型	1
140	AM-One	★◎	たわらノーロード 先進国債券<ﾍｯｼﾞ有>	133.6	4.4	12.5	37.7	★★★	外国債券・世界型(除く日本,円ﾍｯｼﾞ)	1
141	ニッセイAM	★○◎	DCニッセイワールドセレクトファンド(株式重視型)	395.1	2.2	11.2	37.5	★★★★★	ｱﾛｹｰｼｮﾝ・標準型	1
142	三菱UFJ国際投信	◎	eMAXIS Slim 国内債券インデックス	198.5	7.4	15.3	36.7	★★★	国内債券・中長期型	1

Copyright ©2023 Ibbotson Associates Japan, Inc. 無断転載、複写・複製(コピーなど)、配布、公開を禁じます。

	運用会社		ファンド名《愛称》	月末純資産 億円	資金増加額(億円) 当月	3か月	1年	Morningstar ファンドスターズ	Morningstar分類	決算回数
143	三井住友DS	★○◎	SMBC・DCインデックスファンド(MSCIコクサイ)	58.9	4.4	12.0	35.4	★★★	外国株式・世界型(除く日本)	1
144	ステート・S	☆○◎	全世界株式インデックス・ファンド	147.2	3.3	9.9	34.6	★★★★	外国株式・世界型	1
145	三井住友トラスト	◎	SMT 米国株配当貴族インデックス・オープン	74.6	2.4	8.1	34.2	★★★★	外国株式・北米型	2
146	大和AM	☆◎	ダイワつみたてインデックス外国株式	95.1	2.9	8.9	33.6	★★★★	外国株式・世界型(除く日本)	1
147	三菱UFJ国際投信	◎	オルタナティブ資産セレクション(ラップ)	99.8	1.3	11.5	32.9	★★★	アロケーション・積極型	1
148	キャピタル	☆	キャピタル世界株式ファンド年2回(分配重視/限定為替ヘッジ)	83.4	3.2	9.5	32.8	★★★★	外国株式・世界型(円ヘッジ)	2
149	三井住友DS	🅟◎	三井住友・資産最適化ファンド(3バランス型)	139.3	3.2	7.9	31.3	★★★	アロケーション・標準型	1
150	大和AM	★○◎	ダイワ・ライフ・バランス70	189.3	1.8	17.9	31.3	★★★★★	アロケーション・標準型	1
151	マネックスAM	★◎	MSVグローバル資産配分ファンドⅣ(成長型)	157.0	4.2	8.9	31.0	★★★	アロケーション・やや積極型	1
152	三井住友DS	◎	日興FWS・新興国株インデックス(ヘッジ無)	51.2	2.0	7.3	29.9	–	外国株式・新興国型(複数国/地域)	1
153	NVIC	☆	農林中金<パートナーズ>おおぶねグローバル(長期厳選)	106.8	5.6	13.0	29.8	★★★	外国株式・世界型	1
154	AM-One	🅟◎	たわらノーロード スマートグローバルバランス(安定成長型)	143.1	2.3	7.0	29.6	★★★	アロケーション・やや安定型	1
155	AM-One	★○◎	たわらノーロード 新興国株式	188.0	2.4	6.6	29.3	★★★	外国株式・新興国型(複数国/地域)	1
156	あおぞら投信		あおぞら・徹底分散グローバル・サステナビリティ株式F《満天観測》	52.1	2.5	4.8	29.3	–	外国株式・世界型	1
157	大和AM	☆○◎	ダイワ・ライフ・バランス50	258.5	2.7	8.3	29.2	★★★★	アロケーション・やや安定型	1
158	ピクテ投信	○	iTrustインド株式	79.1	6.0	12.6	27.3	★★★	外国株式・インデ型	1
159	三井住友トラスト	★○◎	SMT 世界経済インデックス・オープン(株式シフト型)	121.8	2.3	7.8	27.0	★★★★	アロケーション・積極型	1
160	SBI AM	☆◎	SBIグローバル・バランス・ファンド	74.7	2.3	7.2	26.1	★★	アロケーション・やや安定型	1
161	りそなAM	🅟○◎	Smart-i 8資産バランス 成長型	94.2	1.3	5.3	25.1	★★★★★	アロケーション・やや積極型	1
162	大和AM	☆◎	ダイワつみたてインデックス日本株式	65.0	3.2	9.9	25.1	★★★★	国内株式・大型ブレンド型	1
163	ニッセイAM	☆◎	<購入・換金手数料なし>ニッセイ外国債券インデックスファンド	244.1	0.9	3.6	25.0	★★★	外国債券・世界型(除く日本)	1
164	りそなAM	🅟○◎	Smart-i 8資産バランス 安定成長型	97.9	1.0	4.0	24.8	★★★★	アロケーション・標準型	1
165	大和AM	◎	ダイワFW 外国債券インデックス(ヘッジ無)	108.0	2.6	9.9	24.3	★★★	外国債券・世界型(除く日本)	1
166	三井住友DS	🅟◎	三井住友・資産最適化ファンド(1安定重視型)	101.2	2.2	8.5	24.1	★★	アロケーション・安定型	1
167	野村AM	🅟○◎	野村つみたて日本株投信	157.8	2.1	4.9	23.5	★★★★	国内株式・大型ブレンド型	1
168	りそなAM	🅟◎	りそなターゲット・イヤー・ファンド2040	95.3	2.0	6.3	23.4	★★★★	アロケーション・TY型(2031-40年)	1
169	AM-One	☆◎	投資のソムリエ(ターゲット・イヤー2035)	68.4	1.5	6.7	23.3	★	アロケーション・TY型(2031-40年)	1
170	ブラックロック	◎	iシェアーズ ゴールドインデックス・ファンド(ヘッジ無)	112.4	1.5	7.9	23.3	–	コモディティ	1
171	PayPay AM	🅟○◎	LOSA長期保有型国際分散インデックスF《LOSA 投資の王道》	130.1	1.9	5.0	22.0	★★★★★	アロケーション・やや積極型	1
172	三井住友DS	◎	SMBCファンドラップ・コモディティ	93.3	1.8	4.7	21.9	–	コモディティ	1
173	ブラックロック	☆	ブラックロックESG世界株式ファンド(ヘッジ無)	88.7	2.4	5.7	21.8	★★★★	外国株式・世界型	1
174	大和AM	★○◎	ダイワ・ライフ・バランス30	252.1	1.8	5.6	21.6	★★★★★	アロケーション・安定型	1
175	三井住友DS	○◎	三井住友・DC年金バランス30(債券重点型)《マイパッケージ》	196.1	1.5	5.2	21.5	★★★★	アロケーション・安定型	1
176	大和AM	🅟○◎	iFree 新興国株式インデックス	124.5	2.3	4.9	21.3	★★★★	外国株式・新興国型(複数国/地域)	1
177	三井住友DS		エス・ピー・日本債券ファンド《ペガ》	124.6	1.4	5.6	21.2	★★★★★	国内債券・中長期型	2
178	三井住友DS	○◎	三井住友・DC年金バランス70(株式重点型)《マイパッケージ》	290.9	0.9	6.5	20.6	★★★★	アロケーション・標準型	1
179	AM-One	🅟◎	たわらノーロード スマートグローバルバランス(積極型)	94.0	2.1	5.5	19.2	★★★★	アロケーション・積極型	1
180	ニッセイAM	🅟○◎	DCニッセイワールドセレクトファンド(安定型)	120.8	1.0	3.6	19.1	★★★	アロケーション・安定型	1
181	AM-One	🅟◎	たわらノーロード スマートグローバルバランス(成長型)	81.3	1.8	4.6	19.0	★★	アロケーション・やや積極型	1
182	AM-One	◎	DIAMコモディティパッシブ・ファンド	55.3	0.5	1.2	18.3	–	コモディティ	1
183	三菱UFJ国際投信	★○◎	eMAXIS 最適化バランス《マイミッドフィルダー》	107.6	3.2	4.9	18.2	★★★★	アロケーション・標準型	1
184	りそなAM	○◎	Smart-i TOPIXインデックス	59.4	1.9	8.0	18.2	★★★	国内株式・大型ブレンド型	1
185	大和AM	☆◎	ダイワつみたてインデックス外国債券	56.1	1.5	4.1	17.6	★★★	外国債券・世界型(除く日本)	1
186	日興AM	☆◎	インデックスファンド海外新興国(エマージング)債券(1年)《DC Idx》	109.5	1.2	5.3	17.3	★★★	外国債券・新興国型・グローバル	1
187	AM-One	🅟◎	たわらノーロード スマートグローバルバランス(安定型)	81.7	1.5	3.8	16.9	★★★	アロケーション・安定型	1
188	農中全共AM	☆	農林中金<パートナーズ>日米6資産分散F(安定運用)《コア6エバー》	123.6	1.0	2.2	16.5	★★	アロケーション・安定型	1
189	大和AM	🅟	iFree 年金バランス	59.9	2.6	6.1	15.9	★★★★	アロケーション・標準型	1
190	りそなAM	🅟○◎	Smart-i 8資産バランス 安定型	61.2	0.7	2.0	15.7	★★★★	アロケーション・安定型	1
191	三菱UFJ国際投信	◎	三菱UFJ ライフセレクトファンド(成長型)	195.2	1.1	3.0	14.9	★★★★	アロケーション・やや積極型	1
192	三菱UFJ国際投信	★○◎	eMAXIS Slim 全世界株式(3地域均等型)	84.6	0.9	3.6	14.7	★★★	外国株式・世界型	1
193	三井住友DS	🅟◎	三井住友・資産最適化ファンド(4やや成長型)	64.8	1.5	3.9	14.6	★★★	アロケーション・やや積極型	1
194	東京海上AM	★○◎	東京海上・日経225インデックスファンド	99.5	1.8	4.8	14.4	★★★	国内株式・大型ブレンド型	1
195	三井住友トラスト	☆○◎	SMT 世界経済インデックス・オープン(債券シフト型)	61.4	1.5	4.1	14.3	★★★	アロケーション・やや積極型	1
196	BNYメロン		米国製造業株式ファンド《USルネサンス》	82.8	1.8	4.2	13.9	★★★★	外国株式・北米型	1
197	三井住友DS	☆◎	三井住友・資産最適化ファンド(5成長重視型)	65.4	1.4	3.4	13.7	★★★★	アロケーション・積極型	1
198	三菱UFJ国際投信	☆○◎	eMAXIS バランス(4資産均等型)	73.3	1.8	4.5	13.4	★★★★	アロケーション・標準型	1
199	SBI AM	★◎	EXE-i 先進国株式ファンド	250.4	2.0	4.8	13.4	★★★★	外国株式・世界型(除く日本)	1
200	三菱UFJ国際投信	◎	eMAXIS 先進国債券インデックス	143.0	2.8	4.6	13.1	★★★	外国債券・世界型(除く日本)	1
201	ピクテ投信	☆	iTrust日本株式	50.4	1.3	3.0	12.0	★★★	国内株式・大型ブレンド型	1
202	りそなAM	🅟◎	りそなターゲット・イヤー・ファンド2050	52.0	1.3	3.2	11.9	★★★★	アロケーション・TY型(2041年以降)	1
203	フィデリティ投信	★	フィデリティ・ストラテジック・インカム・F(資産成長型)D ヘッジ無	58.3	1.1	2.9	11.6	★★★★	外国債券・世界型	1
204	三井住友DS	☆◎	三井住友・DC日本リートインデックスファンド	65.9	0.8	2.1	10.9	★★★★	国内REIT	1
205	ピクテ投信	🅟○	iTrust世界株式	72.6	1.4	3.1	10.8	★★★	外国株式・世界型	1
206	三井住友DS	🅟◎	三井住友・資産最適化ファンド(2やや安定型)	50.6	1.2	2.4	10.7	★★★	アロケーション・やや安定型	1
207	ニッセイAM	★○◎	<購入・換金手数料なし>ニッセイJPX日経400インデックスファンド	76.6	1.3	3.1	10.5	★★★	国内株式・大型ブレンド型	1
208	楽天投信	☆○◎	楽天・インデックス・バランスF(均等型)《楽天Vバランス均等》	54.1	0.3	0.8	10.4	★★★★	アロケーション・やや安定型	1
209	大和AM	★◎	ダイワ・インデックスセレクト 外国株式	66.4	0.9	2.0	9.6	★★★	外国株式・世界型(除く日本)	1
210	AM-One	★	Oneニッポン債券オープン	53.3	0.2	2.2	9.0	★★★★★	外国債券・世界型(円ヘッジ)	2
211	農中全共AM	🅟○◎	農林中金<パートナーズ>つみたてNISA日本株式 日経225	56.1	0.9	2.3	9.0	★★★	国内株式・大型ブレンド型	1
212	SBI AM	★	SBI中小型割安成長株F ジェイリバイブ<DC年金>《jreviveDC》	87.9	1.4	3.0	8.7	★★★	国内株式・中小型成長型	1
213	SBI AM	★◎	EXE-i 新興国株式ファンド	168.1	0.8	1.4	8.6	★★★★★	外国株式・新興国型(複数国/地域)	1
214	三菱UFJ国際投信	★○◎	eMAXIS 最適化バランス《マイフォワード》	66.3	0.9	1.9	8.3	★★★★	アロケーション・積極型	1
215	AM-One	☆	グローバル・ボンド・ポート(C)	88.4	0.7	1.9	8.2	★	外国債券・世界型(除く日本、円ヘッジ)	2
216	三菱UFJ国際投信		エマージング株式オープン	52.6	0.3	0.5	2.6	★★★	外国株式・新興国型(複数国/地域)	2

Copyright ©2023 Ibbotson Associates Japan, Inc. 無断転載、複写・複製(コピーなど)、配布、公開を禁じます。

＜資産活用型ファンド：年4回以上決算型＞

♛は60ヵ月以上継続して資金純増。◎はインデックス運用、○はつみたてNISA向け登録、●は主に運用会社の直販。

	運用会社		ファンド名《愛称》	月末純資産 億円	資金増加額(億円) 当月	3か月	1年	Morningstar ファンドスターズ	Morningstar分類	決算回数
1	インベスコ	♛	インベスコ 世界厳選株式Op<ﾍｯｼﾞ無>(毎月)《世界のベスト》	7,332.6	847.1	2374.0	5271.7	★★★	外国株式・世界型	12
2	ピクテ投信		ピクテ・バイオ医薬品ファンド(毎月)ﾍｯｼﾞ無	1,941.0	126.4	428.8	1397.4	★★	外国株式・世界型	12
3	三井住友DS		高成長インド・中型株式ファンド	1,849.1	250.9	583.5	1047.4	★★★★	外国株式・ｲﾝﾄﾞ型	4
4	三井住友トラスト		J-REIT・リサーチ・オープン(毎月)	4,381.6	15.2	94.1	1012.0	★★★★	国内REIT	12
5	フィデリティ投信		フィデリティ・USハイ・イールド・ファンド	5,955.0	135.4	363.1	990.1	★★★★★	外国債券・HY型・米国	12
6	三菱UFJ国際投信	★◎	米国株式配当貴族(年4回)	1,532.6	98.9	304.9	937.6	★★★★	外国株式・北米型	4
7	AM-One		世界高配当株セレクト(目標払出し型)毎月・ﾍｯｼﾞ無	1,021.6	111.9	311.0	685.4	★★	外国株式・世界型	12
8	SBI岡三		日本好配当リバランスオープン	776.2	148.3	347.1	641.3	★★★★★	国内株式・中小型割安型	4
9	フィデリティ投信		フィデリティ・USリート・ファンドB(ﾍｯｼﾞ無)	7,048.1	20.9	110.4	632.7	★★★	外国REIT・米国型	12
10	AM-One		新光 US-REIT オープン《ゼウス》	4,547.4	38.7	123.7	624.6	★★	外国REIT・米国型	12
11	パインブリッジ	★	パインブリッジ・キャピタル証券ファンド(ﾍｯｼﾞ無)	853.6	34.2	102.3	587.2	★★★	ﾊｲﾌﾞﾘｯﾄﾞ証券・世界型	4
12	フィデリティ投信		フィデリティ・世界割安成長株投信 D(毎月・予想分配・ﾍｯｼﾞ無)《テンバガー・ハンター》	886.8	81.1	169.5	540.4	-	外国株式・世界型	12
13	パインブリッジ		パインブリッジ・キャピタル証券ファンド(ﾍｯｼﾞ有)	742.7	19.0	60.1	502.5	★★★	ﾊｲﾌﾞﾘｯﾄﾞ証券・世界型(円ﾍｯｼﾞ)	4
14	三菱UFJ国際投信		三菱UFJ/ﾏｯｺｰﾘｰ グローバル・インフラ債券F<ﾍｯｼﾞ無>毎月	1,305.0	102.1	264.8	491.6	★★★★★	外国債券・世界型(除く日本)	12
15	三井住友トラスト	☆	NWQフレキシブル・インカムファンド ﾍｯｼﾞ無(毎月)	2,173.3	17.0	38.7	490.0	★★	ｱﾛｹｰｼｮﾝ・やや積極型	12
16	野村AM		野村米国ハイ・イールド債券投信(米ドル)毎月	955.4	37.4	113.4	454.3	★	外国債券・HY型・米国	12
17	東京海上AM		東京海上・世界モノポリー戦略株式ファンド(毎月)	516.1	48.8	148.0	429.5	★	外国株式・世界型(除く日本)	12
18	アムンディ	★	アムンディ・サステナブル・インカム・ファンド《みらい定期便》	664.1	39.6	129.0	397.3	-	ｱﾛｹｰｼｮﾝ・TAA型	12
19	三菱UFJ国際投信	★	モルガンSグローバル・プレミアム株式オープンﾍｯｼﾞ無予想分配金提示型	685.5	47.5	134.4	330.2	-	外国株式・世界型	12
20	野村AM		日本好配当株投信	655.1	81.9	192.2	290.3	★★★★	国内株式・大型割安型	4
21	AM-One		ルーミス米国投資適格債券ファンド[毎月]	326.6	46.6	142.5	262.0	★★★★	外国債券・米国型	12
22	AM-One		新光日本インカム株式ファンド(3ヵ月)	363.4	29.4	115.1	252.4	★★★★	国内株式・大型割安型	4
23	日興AM		グローバルCoCo債ファンド 円ヘッジ	407.9	4.3	10.8	250.1	★★★★★	ﾊｲﾌﾞﾘｯﾄﾞ証券・世界型(円ﾍｯｼﾞ)	12
24	SOMPO		債券パワード・インカムファンド(毎月)《パワード・インカム》	265.2	19.6	57.1	226.3	-	外国債券・その他	12
25	ドイチェAM		DWS グローバル公益債券ファンド(毎月)B(ﾍｯｼﾞ無)	278.6	14.8	63.2	137.3	★★★★	外国債券・世界型	12
26	ニッセイAM		ニッセイJ-REITファンド(毎月)	985.4	2.7	16.3	94.2	★★	国内REIT	12
27	野村AM	◎	野村世界6資産分散投信(成長)	684.7	12.1	30.0	93.4	★★★★★	ｱﾛｹｰｼｮﾝ・やや積極型	6
28	野村AM	★	野村米国ブランド株投資(米ドル)毎月	377.8	2.1	9.8	90.6	★★★★	外国株式・北米型	12
29	三菱UFJ国際投信		PIMCO インカム戦略ファンド<米ドルインカム>(毎月)	190.2	6.1	14.8	89.3	★★★★	外国債券・世界型	12
30	三菱UFJ国際投信		ピムコ・インカム・ストラテジー・ファンド<ﾍｯｼﾞ無>(毎月)	138.2	7.6	42.1	86.2	★★★★	外国債券・世界型	12
31	いちよしAM		いちよし日本好配当株&JリートF年4回《明日葉(あしたば)》	156.1	11.3	30.1	81.3	★★★★	ｱﾛｹｰｼｮﾝ・積極型	4
32	朝日ライフAM		ハリス世界株ファンド(毎月)	314.8	10.7	28.5	66.4	★	外国株式・世界型(除く日本)	12
33	三菱UFJ国際投信		三菱UFJ/ﾏｯｺｰﾘｰ グローバル・インフラ債券F<ﾍｯｼﾞ有>毎月	142.3	6.1	18.0	61.7	★★	外国債券・世界型(除く日本,円ﾍｯｼﾞ)	12
34	フィデリティ投信		フィデリティ・日本配当成長株・ファンド(分配重視型)	384.2	16.0	24.9	60.6	★★	国内株式・大型ﾌﾞﾚﾝﾄﾞ型	4
35	日興AM	◎	インデックスファンド Jリート	285.6	7.0	24.0	59.8	★★★	国内REIT	12
36	大和AM		ダイワ・US-REIT・オープン(毎月) A(ﾍｯｼﾞ有)	137.1	6.2	12.4	52.5	★★★★★	外国REIT・米国型(円ﾍｯｼﾞ)	12
37	野村AM	★◎	(年3%目標払出)のむラップ・ファンド(普通型)	113.2	15.7	29.3	51.7	★★★	ｱﾛｹｰｼｮﾝ・標準型	6
38	日興AM		日興ジャパン高配当株式ファンド	95.1	5.4	11.8	50.8	★★★★	国内株式・中小型ﾌﾞﾚﾝﾄﾞ型	4
39	AM-One		世界高配当株セレクト(目標払出し型)毎月・ﾍｯｼﾞ有	76.5	6.7	14.4	48.6	★★★	外国株式・世界型(円ﾍｯｼﾞ)	12
40	AM-One	★	先進国投資適格債券ファンド(ﾍｯｼﾞ有)《マイワルツ》	251.8	0.8	7.6	38.4	★★★★	外国債券・世界型(除く日本,円ﾍｯｼﾞ)	4
41	三井住友トラスト		Jリートファンド	406.9	1.2	4.3	37.2	★★★★	国内REIT	12
42	アムンディ		アムンディ・グローバル・ストラテジー株式F 毎月《ロイヤルギフト》	90.8	2.1	10.0	37.1	-	外国株式・その他	12
43	AM-One		グローバル・アロケーションF 毎月・ﾍｯｼﾞ無(目標払出し型)《世界街道》	212.1	4.6	13.1	34.1	-	ｱﾛｹｰｼｮﾝ・TAA型	12
44	三井住友トラスト		米国地方債ファンド ﾍｯｼﾞ有(毎月)	58.5	1.6	8.8	33.5	★★★	外国債券・米国型(円ﾍｯｼﾞ)	12
45	三井住友DS		ライフ・ジャーニー(かしこく使う)	156.2	3.1	8.0	33.2	★★	ｱﾛｹｰｼｮﾝ・やや積極型	6
46	三菱UFJ国際投信		好配当優良株ジャパン・オープン	59.7	8.0	19.5	29.7	★★	国内株式・大型割安型	4
47	インベスコ	☆	インベスコ 世界厳選株式Op<ﾍｯｼﾞ有>(毎月)《世界のベスト》	60.8	2.0	5.1	24.4	★★★	外国株式・世界型(円ﾍｯｼﾞ)	12
48	HSBC投信	★	HSBC世界資産選抜 収穫コース(予想分配金提示型)《人生100年時代》	86.7	1.0	2.6	15.9	★	ｱﾛｹｰｼｮﾝ・標準型	6
49	マネックスAM	☆◎	MSV内外ETF資産配分ファンド(F)	67.2	3.7	6.6	15.9	-	ｱﾛｹｰｼｮﾝ・TAA型	12
50	マネックスAM	☆◎	MSV内外ETF資産配分ファンド(G)	58.6	2.7	4.7	14.2	-	ｱﾛｹｰｼｮﾝ・TAA型	12
51	東京海上AM		東京海上・ベトナム株式ファンド(年4回)	65.6	0.4	1.5	11.6	-	外国株式・新興国型(単一国/地域)	4

＜純資産50億円未満で、1年継続して資金純増＞

DC専用投信を除く。★は24ヵ月以上、☆は36ヵ月以上継続して資金純増。◎はインデックス運用、、○はつみたてNISA向け登録。

順位	運用会社	マーク	ファンド名《愛称》	月末純資産 億円	資金増加額(億円) 当月	3か月	1年	Morningstar ファンド・スターズ	Morningstar分類 分類	決算回数
1	T&D AM		Jプレミアム・インカムファンド(年4回)	46.0	1.8	17.8	44.4	-	国内株式・その他	4
2	三井住友トラスト	☆○◎	My SMT グローバル株式インデックス(ノーロード)	47.8	3.7	11.8	33.8	★★★★	外国株式・世界型(除く日本)	1
3	SOMPO		好配当ジャパン・オープン《株式時代》	45.8	3.2	14.5	30.1	★★★	国内株式・大型割安型	4
4	イーストスプリング		イーストスプリング・ベトナム株式ファンド《+αベトナム》	34.4	3.7	8.8	29.7	-	外国株式・新興国型(単一国/地域)	1
5	野村AM		野村米国好利回り社債投信 B	44.3	3.4	12.4	27.7	★★★★	外国債券・HY型・米国	1
6	ニッセイAM		ニッセイ・メタバースワールド(予想分配金提示型)	43.4	3.2	5.7	27.3	-	外国株式・世界型	12
7	野村AM		野村グローバル・クレジット・ファンド A(野村SMA・EW)	28.0	3.9	8.5	27.1	-	外国債券・世界型(円ﾍｯｼﾞ)	1
8	三井住友DS	◎	日興FWS・ゴールド(ﾍｯｼﾞ無)	48.1	1.9	6.1	26.3	-	ｺﾓﾃﾞｨﾃｨ	1
9	SBI岡三		アジア・オセアニア債券オープン(1年)《アジオセ定期便》	41.3	4.9	13.9	25.5	★★★★	外国債券・オセアニア型	1
10	野村AM		ダブル・ブレイン・コア(マイルド)	38.4	0.5	0.9	25.1	-	ｵﾙﾀﾅﾃｨﾌﾞ・ﾏﾙﾁｽﾄﾗﾃｼﾞｰ型	1
11	ちばぎんAM		日本株好配当ファンド(年2回)《配当名人》	39.0	3.1	8.4	21.7	★★★★	国内株式・大型ﾌﾞﾚﾝﾄﾞ型	2
12	三井住友DS	★○◎	SMBC・DCインデックスファンド(日経225)	47.0	3.3	8.0	21.2	★★★	国内株式・大型ﾌﾞﾚﾝﾄﾞ型	1
13	フランクリン・T		フランクリン・T・アメリカ地方債F(ﾍｯｼﾞ有)《ムニボン》	25.4	1.9	6.8	21.2	-	外国債券・米国型(円ﾍｯｼﾞ)	1
14	大和AM	◎	ダイワ先進国債券インデックス(ﾍｯｼﾞ無/ラップ専用)	22.6	4.0	10.9	20.7	-	外国債券・世界型(除く日本)	1
15	楽天投信	★○	楽天・資産づくりファンド(じっくり)	29.6	2.0	5.7	19.8	-	ｱﾛｹｰｼｮﾝ・やや安定型	1

Copyright ©2023 Ibbotson Associates Japan, Inc. 無断転載、複写・複製（コピーなど）、配布、公開を禁じます。

順位	運用会社	マーク	ファンド名《愛称》	月末純資産 億円	資金増加額(億円) 当月	3か月	1年	Morningstar ファンド・スターズ	Morningstar分類 分類	決算回数
16	りそなAM	◎	りそな国内リートインデックス(ラップ専用)	20.6	3.9	10.3	19.1	-	国内REIT	1
17	AM-One	★	One高配当利回り厳選ジャパン	43.9	2.0	6.1	19.0	★★★★★	国内株式・大型割安型	1
18	三井住友DS	◎	日興FWS・新興国債インデックス(ﾍｯｼﾞ無)	28.4	1.3	4.5	18.0	-	外国債券・新興国型・ｸﾞﾛｰﾊﾞﾙ	1
19	ニッセイAM	◎	ニッセイ海外リートインデックス(ﾍｯｼﾞ無/ラップ専用)	19.4	3.8	10.2	17.6	-	外国REIT・世界型	1
20	三井住友DS	◎	日興FWS・先進国債インデックス(ﾍｯｼﾞ無)	23.6	1.2	3.7	17.1	-	外国債券・世界型(除く日本)	1
21	au AM	☆○◎	auスマート・ベーシック(安定成長)	38.6	1.6	5.1	16.9	★★★	アロケーション・やや安定型	1
22	りそなAM	☆◎	りそなターゲット・イヤー・ファンド2035《ターゲット2035》	40.0	1.9	4.9	16.8	★★★	アロケーション・TY型(2031-40年)	1
23	野村AM		野村ブラックロック世界REITファンド B(野村SMA・EW)	25.7	1.4	4.8	16.3	-	外国REIT・世界型	1
24	野村AM		野村米国好利回り社債投信 C	25.3	0.2	1.6	14.5	★★★★★	外国債券・HY型・米国(円ﾍｯｼﾞ)	12
25	インベスコ		インベスコ 世界厳選株式オープン<ﾍｯｼﾞ有>(年1回)《世界のベスト》	22.6	1.5	5.1	13.8	★★★★★	外国株式・世界型(円ﾍｯｼﾞ)	1
26	三菱UFJ国際投信		エマージング・ソブリン・オープン(資産成長型)ﾍｯｼﾞ有《エマヘッジN》	17.1	0.0	1.7	13.4	★★★	外国債券・新興国型(円ﾍｯｼﾞ)	1
27	ニッセイAM	◎	ニッセイ新興国株式インデックス(ラップ専用)	14.9	2.9	7.5	13.0	-	外国株式・新興国型(複数国/地域)	1
28	NVIC	☆	農林中金(パートナーズ)おおぶねJAPAN(日本選抜)	43.4	2.3	4.5	12.9	★	国内株式・大型ﾌﾞﾚﾝﾄﾞ型	1
29	農中全共AM	○◎	NZAM・ベータ S&P500	15.7	0.2	10.8	12.7	★★★★	外国株式・北米型	1
30	東京海上AM	☆○◎	東京海上ターゲット・イヤー・ファンド2035《年金コンパス》	28.2	1.5	4.3	12.6	★★★★★	アロケーション・TY型(2031-40年)	1
31	AM-One	♛○◎	たわらノーロード バランス(堅実型)	49.9	0.8	2.5	12.4	★★★	アロケーション・安定型	1
32	三井住友トラスト	★	コア投資戦略ファンド(積極成長型)《コアラップ(積極成長型)》	41.0	1.2	2.9	12.0	★★★	アロケーション・積極型	1
33	りそなAM	☆○◎	Smart-i 新興国株式インデックス	46.0	1.5	3.5	11.0	★★★	外国株式・新興国型(複数国/地域)	1
34	HSBC投信	★	HSBC世界資産選抜 育てるコース(資産形成型)《人生100年時代》	41.9	0.6	1.9	10.9	★	アロケーション・やや積極型	2
35	三井住友DS	☆◎	三井住友DS・国内株式インデックス年金ファンド	42.0	1.0	4.3	10.9	★★★★	国内株式・大型ﾌﾞﾚﾝﾄﾞ型	1
36	三菱UFJ国際投信		ラップ向けダイナミックアロケーションファンド	13.4	1.5	3.5	10.7	-	アロケーション・TAA型	1
37	ニッセイAM	◎	ニッセイ新興国債券インデックス(ラップ専用)	11.8	1.9	5.5	10.6	-	外国債券・新興国型・ｸﾞﾛｰﾊﾞﾙ	1
38	大和AM	◎	ダイワFW 外国REITインデックス(ﾍｯｼﾞ無)	49.6	0.9	4.0	10.4	★★★	外国REIT・世界型	1
39	三井住友DS	◎	日興FWS・Gリートインデックス(ﾍｯｼﾞ無)	17.1	0.8	2.8	10.0	-	外国REIT・世界型	1
40	三菱UFJ国際投信	☆○◎	つみたて全世界株式	17.9	1.1	3.2	9.9	★★★★	外国株式・世界型	1
41	楽天投信	♛	楽天ターゲットイヤー2040	36.7	0.9	2.4	9.9	★★★★★	アロケーション・TY型(2031-40年)	1
42	au AM	☆	auスマート・プライム(成長)	23.3	0.9	3.2	9.6	★★★	アロケーション・やや安定型	1
43	あおぞら投信	★	あおぞら・徹底分散グローバル株式ファンド《てつさん》	25.7	4.5	5.4	9.5	★★★	外国株式・世界型	1
44	三井住友トラスト	♛○◎	SMT 世界経済インデックス・オープン	44.9	0.7	2.7	9.5	★★★★	アロケーション・積極型	1
45	SOMPO	☆	SOMPOターゲットイヤー・ファンド2035《ハッピーボヤージュ》	45.1	0.8	2.6	9.4	★★	アロケーション・TY型(2031-40年)	1
46	明治安田AM		八十二 信州応援日本株ファンド《がんばれ信州》	23.2	1.8	3.9	9.2	-	国内株式・特定地域/ｾｸﾀｰ型	1
47	楽天投信	♛	楽天ターゲットイヤー2050	27.4	0.7	2.1	8.9	★★★★	アロケーション・TY型(2041年以降)	1
48	大和AM	☆◎	ダイワつみたてインデックス日本債券	21.8	1.0	3.1	8.8	★★★	国内債券・中長期型	1
49	三井住友トラスト	◎	SMT 日本株配当貴族インデックス・オープン	14.5	1.6	2.5	8.5	★★★★	国内株式・中小型割安型	2
50	しんきんAM	★	しんきんグローバル6資産ファンド(1年)	29.1	0.8	1.0	8.4	★★★★	アロケーション・やや積極型	1
51	野村AM		野村新エマージング債券投信(米ドル)年2回	22.3	0.2	0.6	8.4	★★	外国債券・新興国型・ｸﾞﾛｰﾊﾞﾙ	2
52	三井住友DS	◎	日興FWS・Jリートインデックス	14.7	0.6	2.2	8.4	-	国内REIT	1
53	ニッセイAM	☆◎	DCニッセイターゲットデートファンド2040	31.2	0.3	2.9	8.1	★★★★★	アロケーション・TY型(2031-40年)	1
54	東京海上AM		東京海上・再生可能エネルギー・インカム戦略F(毎月)《グリーンパワーシフト》	18.2	0.3	1.4	8.0	-	外国株式・世界型	12
55	りそなAM	★◎	Smart-i 先進国債券インデックス(ﾍｯｼﾞ無)	22.6	1.1	2.8	8.0	★★★	外国債券・世界型(除く日本)	1
56	りそなAM	☆◎	りそなターゲット・イヤー・ファンド2045《ターゲット2045》	20.0	0.7	2.1	7.9	★★★	アロケーション・TY型(2041年以降)	1
57	AM-One	☆◎	投資のソムリエ(ターゲット・イヤー2040)	24.6	0.5	1.9	7.9	★	アロケーション・TY型(2031-40年)	1
58	三井住友トラスト	◎	My SMT グローバル債券インデックス(ノーロード)	8.3	1.0	2.2	7.9	-	外国債券・世界型(除く日本)	1
59	りそなAM	★◎	りそなターゲット・イヤー・ファンド2060《ターゲット2060》	17.9	0.8	2.3	7.8	★★★★★	アロケーション・TY型(2041年以降)	1
60	セゾン投信		セゾン共創日本ファンド	34.4	1.0	1.7	7.6	-	国内株式・大型ﾌﾞﾚﾝﾄﾞ型	1
61	りそなAM	★◎	Smart-i 国内債券インデックス	24.1	0.7	2.9	7.0	★★★	国内債券・中長期型	1
62	TORANOTEC	☆◎	トラノコ・ファンドⅢ《大トラ(DAI-TORA)》	37.0	0.8	1.4	7.0	★★	アロケーション・やや積極型	1
63	AM-One	☆◎	投資のソムリエ(ターゲット・イヤー2045)	21.1	0.5	2.0	7.0	★	アロケーション・TY型(2041年以降)	1
64	三井住友DS	☆◎	三井住友DS・年金バランス50(標準型)《マイパッケージNEXT》	26.5	0.6	1.8	6.9	★★★★	アロケーション・やや安定型	1
65	東京海上AM	☆○◎	東京海上ターゲット・イヤー・ファンド2045《年金コンパス》	15.1	0.7	2.4	6.7	★★★	アロケーション・TY型(2041年以降)	1
66	三井住友DS	☆◎	三井住友DS・外国債券インデックス年金ファンド	18.0	0.8	1.6	6.6	★★★	外国債券・世界型(除く日本)	1
67	フィデリティ投信	☆○◎	フィデリティ・ターゲット・デートF(ベーシック)2060《将来設計(ベーシック)》	21.2	1.0	2.1	6.6	★★★★★	アロケーション・TY型(2041年以降)	1
68	野村AM		野村ブラックロック世界REITファンド A(野村SMA・EW)	9.5	0.1	1.0	6.3	-	外国REIT・世界型(円ﾍｯｼﾞ)	1
69	楽天投信		グローバルAZファンド D	14.8	0.2	0.8	6.1	-	アロケーション・標準型	1
70	東京海上AM	★○◎	東京海上ターゲット・イヤー・ファンド2065《年金コンパス》	14.8	0.4	1.8	6.0	★★★★	アロケーション・TY型(2041年以降)	1
71	三菱UFJ国際投信	◎	eMAXIS Neo 水素エコノミー	11.5	0.4	1.2	5.8	-	外国株式・世界型	1
72	三井住友トラスト	◎	My SMT 国内債券インデックス(ノーロード)	5.7	0.7	2.4	5.8	-	国内債券・中長期型	1
73	フィデリティ投信	★○◎	フィデリティ・ターゲット・デートF(ベーシック)2040《将来設計》	28.0	0.6	1.4	5.8	★★★★★	アロケーション・TY型(2031-40年)	1
74	マネックスAM	★◎	MSVグローバル資産配分ファンドⅤ(積極成長型)	31.7	0.7	1.6	5.8	★★★	アロケーション・積極型	1
75	楽天投信	♛○◎	楽天・インデックス・バランスF(債券重視型)《楽天Vバランス債券》	41.9	0.1	0.3	5.7	★★★	アロケーション・安定型	1
76	マネックスAM	◎	MSV内外ETF資産配分ファンド(E)	42.6	1.3	2.5	5.6	-	アロケーション・TAA型	12
77	三井住友DS	♛○◎	三井住友・DCつみたてNISA・世界分散ファンド	21.7	0.4	1.1	5.4	★★★★	アロケーション・標準型	1
78	SOMPO	★	SOMPOターゲットイヤー・ファンド2045《ハッピーボヤージュ》	22.4	0.6	1.6	5.3	★★	アロケーション・TY型(2041年以降)	1
79	三菱UFJ国際投信	♛○◎	つみたて先進国株式(ﾍｯｼﾞ有)	17.1	0.6	1.1	5.2	★★★★	外国株式・世界型(除く日本,円ﾍｯｼﾞ)	1
80	au AM	☆○◎	auスマート・ベーシック(安定)	14.2	0.3	1.4	5.1	★★★	アロケーション・安定型	1
81	新生IM		ESGフォーカス コムジェスト・クオリティグロース・世界株式F	22.8	1.1	1.7	5.1	-	外国株式・世界型	1
82	三井住友トラスト	★◎	SMT グローバル債券インデックス・オープン(ﾍｯｼﾞ有)	43.0	0.8	1.9	5.0	★★	外国債券・世界型(除く日本,円ﾍｯｼﾞ)	2
83	三井住友DS	☆◎	三井住友DS・年金バランス70(株式重点型)《マイパッケージNEXT》	18.6	0.4	1.4	4.8	★★★★★	アロケーション・標準型	1
84	AM-One	◎	グローバル8資産ラップファンド(中立型)《グロ8》	9.7	0.5	1.5	4.7	★★★	アロケーション・やや安定型	1
85	三井住友トラスト	○◎	My SMT 新興国株式インデックス(ノーロード)	7.0	0.7	1.7	4.7	★★★★	外国株式・新興国型(複数国/地域)	1
86	楽天投信	☆	楽天ターゲットイヤー2030	22.2	0.4	1.0	4.6	★★★★	アロケーション・TY型(2030年以前)	1
87	三井住友DS		日興FWS・新興国株アクティブ(ﾍｯｼﾞ無)	11.3	0.5	1.3	4.5	-	外国株式・新興国型(複数国/地域)	1
88	三井住友DS	♛◎	三井住友・DC世界バランスファンド(動的配分型)	28.5	0.5	1.3	4.3	-	アロケーション・TAA型	1
89	AM-One	☆◎	投資のソムリエ(ターゲット・イヤー2050)	11.5	0.2	1.1	4.3	★	アロケーション・TY型(2041年以降)	1
90	東京海上AM	★○◎	東京海上ターゲット・イヤー・ファンド2055《年金コンパス》	9.2	0.3	1.2	4.2	★★★	アロケーション・TY型(2041年以降)	1

Copyright ©2023 Ibbotson Associates Japan, Inc. 無断転載、複写・複製(コピーなど)、配布、公開を禁じます。

順位	運用会社	マーク	ファンド名《愛称》	月末純資産 億円	資金増加額(億円) 当月	3か月	1年	Morningstar ファンド・スターズ	Morningstar分類 分類	決算回数
91	三井住友DS	◎	三井住友DS・国内リートインデックス年金ファンド	6.2	0.0	0.8	4.2	–	国内REIT	1
92	HSBC投信		HSBC世界資産選抜 充実生活コース(定率払出型)《人生100年時代》	13.7	0.2	0.8	4.1	★	アロケーション・標準型	6
93	ニッセイAM	☆◎	DCニッセイターゲットデートファンド2050	14.2	0.2	1.1	4.0	★★★★	アロケーション・TY型(2041年以降)	1
94	ファイブスター		長期資産形成戦略ファンド《100歳計画》	10.2	1.2	1.6	4.0	–	アロケーション・その他	1
95	ニッセイAM	○	<購入・換金手数料なし>ニッセイ世界株式F(GDP型バスケット)	16.5	0.2	0.7	3.9	★★★★	外国株式・世界型	1
96	三井住友DS	◎	三井住友DS・先進国債インデックス・ファンド	4.2	1.1	1.3	3.9	–	外国債券・世界型(除く日本)	1
97	AM-One	★○◎	たわらノーロード 最適化バランス(安定成長型)	14.2	0.2	0.4	3.8	★★★	アロケーション・やや安定型	1
98	AM-One	☆◎	投資のソムリエ(ターゲット・イヤー2055)	10.6	0.3	1.1	3.5	★	アロケーション・TY型(2041年以降)	1
99	りそなAM	☆◎	りそなターゲット・イヤー・ファンド2055《ターゲット2055》	9.2	0.3	0.9	3.5	★★★★	アロケーション・TY型(2041年以降)	1
100	SBI AM	☆◎	セレブライフ・ストーリー2035	33.1	0.4	0.7	3.5	★	アロケーション・TY型(2031-40年)	1
101	三井住友トラスト	◎	My SMT グローバルREITインデックス(ノーロード)	3.6	0.1	0.4	3.4	–	外国REIT・世界型	1
102	ニッセイAM	★○◎	<購入・換金手数料なし>ニッセイ・インデックスバランスF(6資産均等型)	19.5	0.4	0.7	3.3	★★★★	アロケーション・やや積極型	1
103	楽天投信	★○	楽天・資産づくりファンド(のんびり)	4.8	0.3	0.9	3.2	–	アロケーション・安定型	1
104	農中全共AM	◎	NZAM・ベータ 日本REIT	3.6	0.0	1.6	3.2	★★★	国内REIT	1
105	大和AM	◎	グローバル・リート・インデックスF(資産形成型)《世界のやどかり》	12.4	0.1	0.3	3.2	★★★	外国REIT・世界型	2
106	SOMPO	☆	SOMPOターゲットイヤー・ファンド2055《ハッピーボヤージュ》	14.9	0.3	0.9	3.1	★★★★	アロケーション・TY型(2041年以降)	1
107	大和AM		ダイワ・US-REIT・オープン(年1回)ﾍｯｼﾞ有	9.6	0.8	1.4	3.1	★★★★★	外国REIT・米国型(円ﾍｯｼﾞ)	1
108	朝日ライフAM	★	朝日Nvest グローバル バリュー株オープン(資産成長型)《Avest-E》	7.5	0.4	0.9	3.1	–	外国株式・世界型(除く日本)	1
109	大和AM	☆	つみたて椿《女性活躍応援積立ファンド》	10.8	0.2	0.4	3.0	★★	国内株式・中小型成長型	1
110	大和AM	◎	ダイワJ-REITオープン(年1回)	14.3	0.8	1.8	2.9	★★	国内REIT	1
111	三菱UFJ国際投信	★◎	eMAXIS 新興国債券インデックス(ﾍｯｼﾞ有)	14.7	0.2	0.9	2.9	★	外国債券・新興国型(円ﾍｯｼﾞ)	1
112	三井住友DS		日興FWS・新興国債アクティブ(ﾍｯｼﾞ無)	5.5	0.2	0.4	2.8	–	外国債券・新興国型・ｸﾞﾛｰﾊﾞﾙ	1
113	三井住友DS		イオン・バランス戦略ファンド《みらいパレット》	29.7	0.1	0.6	2.8	–	アロケーション・TAA型	1
114	マネックスAM	★◎	MSV内外ETF資産配分ファンド(H)	18.2	0.1	0.6	2.7	–	アロケーション・TAA型	12
115	三井住友DS		日興FWS・先進国債アクティブ(ﾍｯｼﾞ無)	4.5	0.1	0.6	2.7	–	外国債券・世界型(除く日本)	1
116	SBI AM	★◎	セレブライフ・ストーリー2045	22.3	0.2	0.8	2.7	★	アロケーション・TY型(2041年以降)	1
117	大和AM	◎	グローバル・リート・インデックスF(毎月)《世界のやどかり》	8.0	0.2	1.1	2.6	★★★	外国REIT・世界型	12
118	農中全共AM	◎	農林中金<パートナーズ>J-REITインデックスファンド(毎月)	11.9	0.0	1.5	2.6	★★★	国内REIT	12
119	TORANOTEC	🈷◎	トラノコ・ファンドⅡ《中トラ(CHU-TORA)》	16.3	0.2	0.4	2.5	★★	アロケーション・やや安定型	1
120	AM-One	★◎	投資のソムリエ(ターゲット・イヤー2060)	7.1	0.2	0.9	2.4	★	アロケーション・TY型(2041年以降)	1
121	農中全共AM	○◎	NZAM・ベータ 日本2資産(株式+REIT)	3.1	0.0	0.6	2.2	★★★	アロケーション・積極型	1
122	ドイチェAM	★○◎	ドイチェ・ETFバランス・ファンド《プラチナコア》	5.6	0.2	0.5	2.2	★★★★★	アロケーション・標準型	1
123	野村AM	☆○◎	野村資産設計ファンド(DC・つみたてNISA)2030《未来時計》	6.2	0.2	0.7	2.2	★★★★★	アロケーション・TY型(2030年以前)	1
124	三井住友DS		ひとくふうターゲット・デート・ファンド2035《ひとくふうTDF》	2.7	0.1	0.4	2.0	–	アロケーション・TY型(2031-40年)	1
125	ブラックロック	◎	ブラックロックLifePathファンド2065	8.6	0.3	0.8	2.0	★★	アロケーション・TY型(2041年以降)	1
126	三井住友トラスト	◎	My SMT 新興国債券インデックス(ノーロード)	2.1	0.3	0.8	1.8	–	外国債券・新興国型・ｸﾞﾛｰﾊﾞﾙ	1
127	ブラックロック	◎	ブラックロックLifePathファンド2060	4.2	0.2	0.6	1.8	★★	アロケーション・TY型(2041年以降)	1
128	SOMPO		イオン好配当グリーン・バランス・オープン《みどりのふたば》	11.9	0.2	0.5	1.7	★★★	アロケーション・標準型	6
129	野村AM	☆○◎	野村資産設計ファンド(DC・つみたてNISA)2040《未来時計》	4.6	0.2	0.5	1.7	★★★★	アロケーション・TY型(2031-40年)	1
130	SOMPO		SOMPOターゲットイヤー・ファンド2065《ハッピーボヤージュ》	2.0	0.2	1.0	1.6	–	アロケーション・TY型(2041年以降)	1
131	アムンディ	★	アムンディDCファンド 世界株式・気候変動対応	4.5	0.1	0.4	1.4	★★★	外国株式・世界型	2
132	三井住友DS	◎	三井住友DS・国内リートインデックス・ファンド	1.6	0.1	0.1	1.3	–	国内REIT	1
133	三井住友DS	◎	三井住友DS・年金バランス30(債券重点型)《マイパッケージNEXT》	8.1	0.0	0.5	1.3	★★★★★	アロケーション・安定型	1
134	SOMPO		FDA日米バランスファンド(安定型)《みどりの架け橋》	26.3	0.1	0.4	1.3	–	アロケーション・安定型	1
135	SBI AM	★◎	セレブライフ・ストーリー2055	12.9	0.1	0.4	1.2	★★	アロケーション・TY型(2041年以降)	1
136	三井住友DS	◎	三井住友DS・TOPIXインデックス・ファンド	1.8	0.1	0.4	1.2	–	国内株式・大型ﾌﾞﾚﾝﾄﾞ型	1
137	三井住友DS		ひとくふうターゲット・デート・ファンド2045《ひとくふうTDF》	1.7	0.1	0.3	1.0	–	アロケーション・TY型(2041年以降)	1
138	三井住友DS		日興FWS・Jリートアクティブ	3.2	0.1	0.2	0.8	–	国内REIT	1
139	野村AM	○◎	野村資産設計ファンド(DC・つみたてNISA)2050《未来時計》	2.7	0.1	0.3	0.7	★★★	アロケーション・TY型(2041年以降)	1
140	野村AM	○◎	野村資産設計ファンド(DC・つみたてNISA)2060《未来時計DC・つみたてNISA》	1.9	0.1	0.2	0.5	★★★★	アロケーション・TY型(2041年以降)	1
141	ブラックロック	◎	iシェアーズ 上場プライベート・エクイティ・インデックス・ファンド	3.9	0.1	0.1	0.5	–	外国株式・その他	1
142	アムンディ	★	アムンディDCファンド 世界株式・次世代教育関連	1.7	0.1	0.2	0.5	★★	外国株式・世界型	2
143	三井住友トラスト	○◎	SMT 8資産インデックスバランス・オープン	2.0	0.1	0.1	0.5	★★★	アロケーション・やや積極型	2
144	三井住友トラスト	★○◎	SBI資産設計オープン(つみたてNISA対応型)《スゴ6》	3.6	0.0	0.1	0.3	★★★★	アロケーション・標準型	1
145	ニッセイAM	○◎	ニッセイ・インデックスパッケージ(国内・株式/リート/債券)《ファンドパック日本》	1.5	0.0	0.1	0.3	★★★	アロケーション・安定型	1
146	楽天投信	◎	楽天グローバル・バランス(安定型)	1.5	0.0	0.1	0.2	★★	アロケーション・標準型	1

Copyright ©2023 Ibbotson Associates Japan, Inc. 無断転載、複写・複製(コピーなど)、配布、公開を禁じます。

＜確定拠出年金専用で、1年継続して資金純増＞

DC専用投信。★は24ヵ月以上、☆は36ヵ月、㊙は60ヵ月以上継続して資金純増。◎はインデックス運用。

順位	運用会社	マーク	ファンド名《愛称》	月末純資産 億円	資金増加額(億円) 当月	3か月	1年	Morningstar ファンド・スターズ	Morningstar分類 分類	決算回数
1	野村AM	☆◎	野村DC外国株式インデックスファンド・MSCI-KOKUSAI	2,437.0	29.7	76.2	302.2	★★★★★	外国株式・世界型(除く日本)	1
2	AM-One	★◎	One DC 国内株式インデックスファンド	1,106.7	18.2	67.0	186.5	★★★	国内株式・大型ブレンド型	1
3	ニッセイAM	㊙◎	DCニッセイ外国株式インデックス	1,325.2	13.7	45.9	171.5	★★★★★	外国株式・世界型(除く日本)	1
4	三菱UFJ国際投信	★◎	三菱UFJ DC年金バランス(株式65)	263.2	8.4	38.0	111.3	★★★★★	アロケーション・標準型	1
5	三菱UFJ国際投信	☆◎	三菱UFJ ターゲット・イヤー・ファンド2030(DC)《あすへのそなえ》	199.3	5.7	13.2	87.6	★★★	アロケーション・TY型(2030年以前)	1
6	野村AM	★◎	野村外国債券インデックスファンド(DC)	666.6	5.4	22.4	84.9	★★★★	外国債券・世界型(除く日本)	1
7	三井住友トラスト	◎	インデックスコレクション(バランス株式30)	1,544.4	5.1	12.3	83.3	★★★★	アロケーション・安定型	1
8	野村AM	☆◎	マイターゲット2030(DC)	205.6	2.5	11.0	77.6	★★★★★	アロケーション・TY型(2030年以前)	1
9	三菱UFJ国際投信	☆◎	三菱UFJ DC年金インデックス(先進国株式)	220.5	6.5	19.4	76.8	★★★★	外国株式・世界型(除く日本)	1
10	野村AM	◎	野村新興国株式インデックスファンド(DC)	653.9	6.4	15.7	72.8	★★★★	外国株式・新興国型(複数国/地域)	1
11	楽天投信	㊙◎	楽天・インデックス・バランス(DC年金)	229.4	5.7	16.3	70.5	★★	アロケーション・安定型	1
12	三菱UFJ国際投信	☆◎	三菱UFJ DC年金バランス(株式40)	190.0	4.0	26.8	68.3	★★★★	アロケーション・やや安定型	1
13	三井住友トラスト	★◎	インデックスコレクション(バランス株式50)	312.9	2.2	6.8	62.2	★★★★★	アロケーション・やや安定型	1
14	日興AM	★◎	インデックスファンド海外債券ヘッジなし(DC)	499.5	4.1	15.3	62.1	★★★★	外国債券・世界型(除く日本)	1
15	三菱UFJ国際投信	㊙◎	三菱UFJ プライムバランス(8資産/DC)	481.3	5.5	15.1	61.9	★★★★	アロケーション・やや安定型	1
16	三井住友トラスト	◎	DCマイセレクションS50	627.6	5.6	28.2	59.6	★★★★	アロケーション・やや安定型	1
17	AM-One	㊙◎	投資のソムリエ<DC年金>リスク抑制型	449.4	2.4	13.1	56.1	–	アロケーション・リスクコントロール型	1
18	フィデリティ投信		フィデリティ・アクティブ・グロース・ファンド(DC)	98.2	4.1	23.5	54.6	–	国内株式・大型成長型	1
19	野村AM	★◎	マイバランスDC50	513.1	2.8	7.0	54.4	★★★★★	アロケーション・やや安定型	1
20	三井住友トラスト	★◎	DCマイセレクションS75	373.1	4.5	22.1	49.1	★★★★★	アロケーション・やや積極型	1
21	ラッセル	★	ラッセル・インベストメント外国株式ファンド(DC)	421.7	4.8	11.0	48.1	★★★	外国株式・世界型(除く日本)	1
22	三井住友トラスト	★◎	インデックスコレクション(バランス株式70)	226.4	2.0	6.7	47.5	★★★★★	アロケーション・標準型	1
23	野村AM	★◎	マイバランスDC70	400.2	3.0	6.0	47.3	★★★★★	アロケーション・標準型	1
24	三菱UFJ国際投信	☆◎	三菱UFJ ターゲット・イヤー・ファンド2035(DC)《あすへのそなえ》	106.1	3.8	9.8	46.9	★★	アロケーション・TY型(2031-40年)	1
25	三菱UFJ国際投信	◎	三菱UFJ 国内債券インデックスファンド(DC)	535.3	3.6	17.9	45.3	★★★★	国内債券・中長期型	1
26	AM-One		DIAM外国株式オープン<DC年金>	976.1	4.1	15.4	45.1	★★	外国株式・世界型(除く日本)	1
27	三菱UFJ国際投信	㊙◎	三菱UFJ ターゲット・イヤー・ファンド2040(DC)《あすへのそなえ》	108.4	3.6	9.3	43.7	★★★	アロケーション・TY型(2031-40年)	1
28	三菱UFJ国際投信	☆◎	三菱UFJ DC年金インデックス(国内株式)	93.7	4.2	20.7	39.3	★★★★	国内株式・大型ブレンド型	1
29	野村AM	㊙◎	野村DC外国債券インデックスファンド	272.4	3.1	8.8	39.2	★★★★	外国債券・世界型(除く日本)	1
30	三井住友トラスト	◎	DCマイセレクションS25	360.4	2.7	18.2	39.0	★★★★	アロケーション・安定型	1
31	三菱UFJ国際投信	☆◎	三菱UFJ DC年金バランス(株式15)	114.1	2.9	15.7	37.8	★★★	アロケーション・安定型	1
32	野村AM	☆◎	マイターゲット2035(DC)	92.5	1.6	5.4	37.1	★★★★	アロケーション・TY型(2031-40年)	1
33	野村AM	◎	マイターゲット2040(DC)	121.0	1.9	6.9	36.6	★★★★	アロケーション・TY型(2031-40年)	1
34	三菱UFJ国際投信	☆◎	三菱UFJ ターゲット・イヤー・ファンド2045(DC)《あすへのそなえ》	69.8	2.3	6.4	35.8	★★★	アロケーション・TY型(2041年以降)	1
35	AM-One	㊙◎	投資のソムリエ<DC年金>	402.0	4.1	8.4	34.3	–	アロケーション・リスクコントロール型	2
36	三菱UFJ国際投信	☆◎	三菱UFJ ターゲット・イヤー・ファンド2050(DC)《あすへのそなえ》	70.4	1.9	5.2	31.6	★★★	アロケーション・TY型(2041年以降)	1
37	野村AM	㊙◎	マイターゲット2050(DC)	121.9	2.0	6.3	30.5	★★★	アロケーション・TY型(2041年以降)	1
38	三井住友トラスト	◎	DC世界経済インデックスファンド(株式シフト型)	172.8	1.4	11.5	28.0	★★★★	アロケーション・積極型	1
39	日興AM	㊙◎	DCインデックスバランス(株式80)	199.6	3.2	10.4	27.8	★★★★★	アロケーション・やや積極型	1
40	ニッセイAM	◎	DCニッセイ国内株式インデックス	65.0	2.4	11.4	27.7	★★★	国内株式・大型ブレンド型	1
41	日興AM	☆◎	DCインデックスバランス(株式60)	225.7	0.9	5.2	26.1	★★★★	アロケーション・標準型	1
42	三菱UFJ国際投信	★◎	三菱UFJ DC新興国債券インデックスファンド	194.4	2.5	8.8	25.4	★★★	外国債券・新興国型・グローバル	1
43	三菱UFJ国際投信	㊙◎	三菱UFJ DCバランス・イノベーション(KAKUSHIN)	202.1	2.8	7.6	25.3	–	アロケーション・TAA型	1
44	日興AM	◎	インデックスファンド海外株式ヘッジあり(DC)	179.9	0.8	1.8	24.1	★★★★★	外国株式・世界型(除く日本、円ヘッジ)	1
45	AM-One	★◎	4資産分散投資・ミドルクラス<DC年金>《わたしへの贈りもの》	56.5	2.1	6.0	23.1	★★★★	アロケーション・やや安定型	1
46	AM-One	★◎	4資産分散投資・ハイクラス<DC年金>	95.0	2.2	6.1	22.7	★★★★	アロケーション・標準型	1
47	AM-One	◎	DIAMバランス・ファンド<DC年金>2安定・成長型	447.0	1.5	5.0	22.6	★★★★	アロケーション・やや安定型	1
48	三菱UFJ国際投信	☆◎	三菱UFJ DC年金インデックス(先進国債券)	44.6	1.1	4.1	22.5	★★★	外国債券・世界型(除く日本)	1
49	AM-One	★◎	DIAMバランス・ファンド<DC年金>3成長型	382.8	2.1	4.8	20.3	★★★★	アロケーション・標準型	1
50	AM-One	◎	9資産分散投資・スタンダード<DC年金>《わたしへの贈りもの》	192.1	0.3	3.5	20.0	★★	アロケーション・安定型	1
51	大和AM	★◎	DCダイワ新興国債券インデックスファンド	154.9	1.6	5.7	19.5	★★★	外国債券・新興国型・グローバル	1
52	三菱UFJ国際投信	☆◎	三菱UFJ ターゲット・イヤー・ファンド2055(DC)《あすへのそなえ》	37.2	1.2	3.1	19.2	★★★	アロケーション・TY型(2041年以降)	1
53	野村AM	㊙◎	マイターゲット2045(DC)	56.0	1.3	3.6	19.2	★★★	アロケーション・TY型(2041年以降)	1
54	三井住友DS		三井住友・バリュー株式年金ファンド	170.5	2.0	7.7	18.2	★★★	国内株式・大型割安型	1
55	三井住友トラスト	★◎	インデックスコレクション(外国債券)	268.3	1.3	6.3	17.8	★★★★	外国債券・世界型(除く日本)	1
56	三井住友トラスト	★◎	DCターゲット・イヤーファンド(6資産・運用継続型)2030	26.3	0.8	14.5	17.7	★★★★★	アロケーション・TY型(2030年以前)	1
57	東京海上AM	㊙◎	東京海上セレクション・外国債券インデックス	96.2	1.0	3.3	17.0	★★★★	外国債券・世界型(除く日本)	1
58	大和AM	◎	DCダイワS&P500インデックス	19.0	2.5	7.7	16.8	–	外国株式・北米型	1
59	野村AM	☆◎	マイターゲット2060(DC)	44.1	1.1	4.5	16.5	★★★★	アロケーション・TY型(2041年以降)	1
60	AM-One	★◎	4資産分散投資・スタンダード<DC年金>《わたしへの贈りもの》	95.7	1.0	3.7	16.4	★★★★★	アロケーション・安定型	1
61	日興AM	◎	インデックスファンド海外債券ヘッジあり(DC)	74.2	1.5	4.4	16.3	★★★★	外国債券・世界型(除く日本、円ヘッジ)	1
62	ニッセイAM	☆◎	DCニッセイターゲットデートファンド2035	69.4	0.7	4.7	15.6	★★★★★	アロケーション・TY型(2031-40年)	1
63	AM-One	★◎	One DC 国内債券インデックスファンド	46.5	1.5	4.7	15.6	★★★	国内債券・中長期型	1
64	野村AM	☆◎	マイターゲット2055(DC)	35.0	0.9	3.0	14.8	★★★★	アロケーション・TY型(2041年以降)	1
65	ニッセイAM	★◎	DCニッセイ外国債券インデックス	62.2	1.6	4.9	14.6	★★★	外国債券・世界型(除く日本)	1
66	三井住友トラスト	◎	DCターゲット・イヤーファンド(6資産・運用継続型)2040	20.2	0.5	10.7	13.7	★★★★	アロケーション・TY型(2031-40年)	1
67	東京海上AM	★	東京海上セレクション・バランス50	364.1	1.4	2.8	13.7	★★★★	アロケーション・やや安定型	1
68	三菱UFJ国際投信	★◎	三菱UFJ ターゲット・イヤー・ファンド2060(DC)《あすへのそなえ》	31.2	1.1	3.5	13.5	★★★	アロケーション・TY型(2041年以降)	1
69	AM-One	㊙	みずほUSハイイールドファンド<DC年金>	71.4	0.4	2.3	12.5	★★★	外国債券・HY型・米国	1
70	三井住友トラスト	◎	DC新興国債券インデックス・オープン	121.9	0.9	4.9	11.8	★★★	外国債券・新興国型・グローバル	1
71	ニッセイAM	㊙◎	DCニッセイターゲットデートファンド2045	34.2	0.3	3.0	9.7	★★★★★	アロケーション・TY型(2041年以降)	1
72	大和AM	★	DCダイワ・ワールドアセット(六つの羽/6分散)	108.9	0.7	2.1	9.5	★★★	アロケーション・やや積極型	1
73	ニッセイAM	★◎	DCニッセイ日本債券インデックス	44.3	0.5	2.2	9.5	★★★	国内債券・中長期型	1
74	大和AM	★	DCダイワ・ワールドアセット(六つの羽/安定)	91.8	0.3	2.0	9.4	★★★	アロケーション・標準型	1
75	大和AM	◎	年金ダイワ日本株式インデックス	119.1	0.8	4.9	9.4	★★★	国内株式・大型ブレンド型	1

Copyright ©2023 Ibbotson Associates Japan, Inc. 無断転載、複写・複製（コピーなど）、配布、公開を禁じます。

順位	運用会社	マーク	ファンド名《愛称》	月末純資産	資金増加額(億円)			Morningstar	Morningstar分類	決算
				億円	当月	3か月	1年	ファンド・スターズ	分類	回数
76	AM-One	◎	One DC 先進国債券インデックスファンド	22.9	1.1	2.6	8.3	★★★	外国債券・世界型(除く日本)	1
77	野村AM	★	マイターゲット2065(DC)	16.4	0.5	2.2	8.0	-	ｱﾛｹｰｼｮﾝ・ﾀｰｹﾞｯﾄｲﾔｰ型(2041年以降)	1
78	ニッセイAM	★◎	DCニッセイターゲットデートファンド2055	28.4	0.5	2.7	7.8	★★★★★	ｱﾛｹｰｼｮﾝ・TY型(2041年以降)	1
79	三菱UFJ国際投信		三菱UFJ DC厳選日本成長株オープン	17.5	0.6	2.7	7.6	★★★★	国内株式・中小型成長型	1
80	SBI AM	☆	SBI-PIMCO 世界債券アクティブファンド(DC)	18.4	0.7	2.3	7.6	★★★★★	外国債券・世界型(除く日本)	1
81	三菱UFJ国際投信	★◎	三菱UFJ DC年金バランス(株式25)	25.7	0.4	1.1	7.5	★★★★	ｱﾛｹｰｼｮﾝ・安定型	1
82	東京海上AM	★	東京海上セレクション・バランス30	153.0	0.8	1.6	7.5	★★★★	ｱﾛｹｰｼｮﾝ・安定型	1
83	AM-One	★	One国際分散投資戦略F(目標リスク8%)<DC>《THE GRiPS》	12.9	0.6	1.7	7.1	-	ｱﾛｹｰｼｮﾝ・ﾘｽｸｺﾝﾄﾛｰﾙ型	1
84	東京海上AM	★◎	東京海上セレクション・日本債券インデックス	54.0	0.6	1.5	6.8	★★★	国内債券・中長期型	1
85	AM-One	☆◎	One DC 新興国株式インデックスファンド	15.2	0.7	1.7	6.7	★★★	外国株式・新興国型(複数国/地域)	1
86	野村AM	☆	野村リアルグロース・オープン(DC)	19.2	0.5	1.6	6.6	★★	国内株式・中小型成長型	1
87	三菱UFJ国際投信		三菱UFJ ターゲット・イヤー・ファンド2065(DC)《あすへのそなえ》	13.3	0.6	2.5	6.5	-	ｱﾛｹｰｼｮﾝ・TY型(2041年以降)	1
88	三井住友トラスト	◎	DC外国株式ESGリーダーズインデックスファンド	28.8	0.8	2.6	6.5	-	外国株式・世界型(除く日本)	1
89	AM-One	★	One国際分散投資戦略F(目標リスク6%)<DC>《THE GRiPS》	10.9	0.5	1.3	6.2	-	ｱﾛｹｰｼｮﾝ・ﾘｽｸｺﾝﾄﾛｰﾙ型	1
90	レオス		ひふみワールド年金	7.7	1.0	2.2	6.0	-	外国株式・その他	1
91	AM-One	◎	One DC 国内リートインデックスファンド	31.8	0.4	1.1	5.7	★★★★	国内REIT	1
92	野村AM	◎	野村DC運用戦略ファンド(マイルド)《ネクスト10マイルド》	51.7	0.3	0.9	5.3	-	ｱﾛｹｰｼｮﾝ・ﾘｽｸｺﾝﾄﾛｰﾙ型	1
93	三菱UFJ国際投信	★	<DC>ベイリー・ギフォード ESG世界株F《DCポジティブ・チェンジ》	14.7	0.5	1.3	5.0	-	外国株式・世界型	1
94	三井住友トラスト	◎	DC日本株式ESGセレクト・リーダーズインデックスファンド	12.0	0.9	2.1	4.9	-	国内株式・大型ﾌﾞﾚﾝﾄﾞ型	1
95	ニッセイAM	◎	DCニッセイマーケットフォローバランス《みちしるべ》	34.2	0.1	1.2	4.6	-	ｱﾛｹｰｼｮﾝ・ﾘｽｸｺﾝﾄﾛｰﾙ型	1
96	三井住友トラスト	★◎	DCターゲット・イヤーファンド(6資産・運用継続型)2060	7.0	0.3	2.1	4.3	★★★★	ｱﾛｹｰｼｮﾝ・TY型(2041年以降)	1
97	三井住友DS	◎	三井住友・DCターゲットイヤーファンド2035(4資産タイプ)	30.2	0.2	1.5	3.8	★★★	ｱﾛｹｰｼｮﾝ・TY型(2031-40年)	1
98	ブラックロック	☆	ブラックロック・ヘルスサイエンス・DCファンド	14.4	0.4	0.7	3.2	★★★	外国株式・世界型	1
99	大和AM		DCダイワ・グローバルREITアクティブ・ファンド	8.6	0.2	0.4	3.2	★★★★★	外国REIT・世界型	1
100	三菱UFJ国際投信		三菱UFJ DC日本株ESGアクティブファンド《そだてるみらい》	5.9	0.1	1.1	3.1	-	国内株式・大型ﾌﾞﾚﾝﾄﾞ型	1
101	お金のデザイン	👑◎	おまかせ運用グロース・ファンド(世界の株式中心)	16.8	0.4	0.9	2.9	★★★	外国株式・世界型	1
102	しんきんAM	☆◎	しんきんDC日経225株式ファンド	8.2	0.3	0.6	2.5	★★★	国内株式・大型ﾌﾞﾚﾝﾄﾞ型	1
103	JP投信	👑◎	JP4資産バランスファンド(DC)	8.7	0.3	0.8	2.1	★★★★	ｱﾛｹｰｼｮﾝ・やや安定型	1
104	野村AM	👑◎	野村世界6資産分散投信(DC)成長	9.1	0.2	0.6	2.0	★★★★★	ｱﾛｹｰｼｮﾝ・やや積極型	1
105	三井住友DS	◎	三井住友DS・DCターゲットイヤーファンド2050	7.5	0.1	0.3	2.0	★★★★	ｱﾛｹｰｼｮﾝ・TY型(2041年以降)	1
106	ピクテ投信	★	ピクテ・グローバル・インカム株式ファンドDC《グロインDC》	8.1	0.1	0.3	1.8	★★★	外国株式・世界型	2
107	ラッセル		ラッセル・インベストメントDC外国債券F(運用会社厳選型)	9.5	0.2	0.4	1.7	★★★	外国債券・世界型(除く日本)	1
108	AM-One	☆◎	DIAM外国リートインデックスファンド<DC年金>《世界不動産物語》	5.9	0.1	0.2	1.3	★★★	外国REIT・世界型	1
109	お金のデザイン	👑◎	おまかせ運用インカム・ファンド(世界の債券中心)	6.6	0.0	0.4	1.3	★★★★	外国債券・世界型	1
110	野村AM	◎	野村世界6資産分散投信(DC)インカム	3.6	0.1	0.2	0.9	★★★★	ｱﾛｹｰｼｮﾝ・やや安定型	1
111	お金のデザイン	👑◎	おまかせ運用インフレヘッジ・ファンド(世界の実物資産中心)	4.5	0.0	0.2	0.8	★★★★★	ｱﾛｹｰｼｮﾝ・積極型	1
112	JP投信		JP日米バランスファンド(DC)	2.1	0.1	0.2	0.6	★	ｱﾛｹｰｼｮﾝ・安定型	1
113	お金のデザイン		THEOベスト・バランス・ファンド	0.5	0.1	0.1	0.3	-	ｱﾛｹｰｼｮﾝ・やや積極型	1
114	三井住友トラスト	◎	DCターゲット・イヤー ファンド2055	1.5	0.0	0.1	0.3	★★★	ｱﾛｹｰｼｮﾝ・TY型(2041年以降)	1

＜1年間継続して資金純増の上場投資信託＞

※該当する上場投資信託はありません。

Copyright ©2023 Ibbotson Associates Japan, Inc. 無断転載、複写・複製(コピーなど)、配布、公開を禁じます。

純資産500億円以上の人気ファンドランキング（2023年7月末）
＜資産形成型ファンド：年1、2回決算型＞

Copyright ©2023 Ibbotson Associates Japan, Inc.

ETFは除く。ファンド名は一部省略あり。ファンド名のセルが黄色のものは設定3ヵ月以内。

	運用会社	ファンド名《愛称》	月末純資産 億円	月間資金増減 億円	騰落率・% 1年	騰落率・% 5年	Morningstar ファンドスターズ	イボットソン分類	決算回数
1	三菱UFJ国際投信	eMAXIS Slim 米国株式(S&P500)	24,610.3	709.1	19.5	17.3	★★★★★	外国株式・北米型	1
2	三菱UFJ国際投信	eMAXIS Slim 全世界株式(オール・カントリー)	13,363.1	630.7	19.4	-	★★★★	外国株式・世界型	1
3	楽天投信	楽天・全米株式インデックス・ファンド《楽天V全米株》	10,551.3	197.6	18.8	16.4	★★★★	外国株式・北米型	1
4	SBI AM	SBI・V・S&P500インデックス・ファンド《SBI・バンガード・S&P500》	10,501.8	246.2	19.4	-	★★★★	外国株式・北米型	1
5	AM-One	グローバルESGハイクオリティ成長株式F(ﾍｯｼﾞ無)《未来の世界(ESG)》	9,727.7	-222.1	32.6	-	★★	外国株式・世界型	1
6	ゴールドマン・S	netWIN GSテクノロジー株式ファンド B(ﾍｯｼﾞ無)	8,312.8	-81.2	25.1	17.7	★★★★	外国株式・北米型	2
7	アライアンス・B	アライアンス・バーンスタイン・米国成長株投信B(ﾍｯｼﾞ無)	8,195.7	-8.3	17.8	18.3	★★★★	外国株式・北米型	2
8	大和AM	ダイワFW 日本債券セレクト	6,494.6	141.5	-2.1	-0.6	★★★★	国内債券・中長期型	1
9	AM-One	グローバル・ハイクオリティ成長株式F(ﾍｯｼﾞ無)《未来の世界》	6,102.4	-84.5	33.4	12.6	★★★	外国株式・世界型	1
10	大和AM	ダイワFW 日本株式セレクト	5,939.9	-51.6	20.0	7.8	★★	国内株式・中小型割安型	1
11	ニッセイAM	<購入・換金手数料なし>ニッセイ外国株式インデックスファンド	5,508.9	54.2	20.2	15.1	★★★★★	外国株式・世界型(除く日本)	1
12	野村AM	野村外国株式インデックスファンド・MSCI-KOKUSAI(DC)	5,461.5	66.0	20.1	15.1	★★★★★	外国株式・世界型(除く日本)	1
13	レオス	ひふみプラス	5,308.3	-19.0	17.6	4.7	★★★★	国内株式・ｷｬｯｼｭﾊﾞﾗﾝｽ型	1
14	フィデリティ投信	フィデリティ・世界割安成長株投信 B(ﾍｯｼﾞ無)《テンバガー・ハンター》	5,254.5	96.1	20.2	-	★★★★★	外国株式・世界型	1
15	三菱UFJ国際投信	eMAXIS Slim 先進国株式インデックス	5,191.7	83.1	20.2	15.2	★★★★★	外国株式・世界型(除く日本)	1
16	フィデリティ投信	フィデリティ・日本成長株・ファンド	5,105.9	-4.8	17.4	7.4	★★★	国内株式・大型成長型	1
17	AM-One	投資のソムリエ	4,802.1	-41.0	-4.0	-0.4	-	ｱﾛｹｰｼｮﾝ・ﾘｽｸｺﾝﾄﾛｰﾙ型	2
18	キャピタル	キャピタル世界株式ファンド	4,580.0	113.1	19.1	14.0	★★★★	外国株式・世界型	1
19	三井住友DS	グローバルAIファンド	4,219.7	-14.8	21.5	19.2	★★★	外国株式・世界型	1
20	三井住友トラスト	次世代通信関連 世界株式戦略ファンド《THE 5G》	4,218.5	-95.6	14.2	11.8	★★	外国株式・世界型	1
21	日興AM	グローバル・ロボティクス株式ファンド(年2回)	4,162.4	147.1	27.4	16.4	★★★★	外国株式・世界型	2
22	AM-One	DIAM外国株式インデックスファンド<DC年金>	4,056.7	15.3	20.0	14.9	★★★★	外国株式・世界型(除く日本)	1
23	セゾン投信	セゾン・グローバルバランスファンド	3,928.4	23.9	10.4	8.3	★★★★	ｱﾛｹｰｼｮﾝ・標準型	1
24	大和AM	ダイワFW 外国株式セレクト	3,910.9	5.6	17.3	12.9	★★	外国株式・世界型(除く日本)	1
25	さわかみ投信	さわかみファンド	3,905.8	-3.1	16.4	6.3	★★	国内株式・大型ﾌﾞﾚﾝﾄﾞ型	1
26	日興AM	グローバル・プロスペクティブ・ファンド	3,889.6	-22.7	14.4	-	★	外国株式・世界型	1
27	Tロウ・プライス	T.ロウ・プライス 米国成長株式F《アメリカン・ロイヤルロード》	3,848.7	-43.1	24.2	-	★	外国株式・北米型	1
28	日興AM	グローバル・エクスポネンシャル・イノベーション・ファンド	3,669.1	-11.0	15.9	-	-	外国株式・世界型	1
29	日興AM	グローバル・ロボティクス株式ファンド(1年)	3,660.3	-24.2	27.4	16.3	★★★★	外国株式・世界型	1
30	三井住友DS	日興FW・日本債券ファンド	3,650.9	26.6	-1.4	-0.4	★★★★	国内債券・中長期型	1
31	AM-One	たわらノーロード 先進国株式	3,601.1	89.4	20.2	15.1	★★★★★	外国株式・世界型(除く日本)	1
32	楽天投信	楽天・全世界株式インデックス・ファンド《楽天V全世界株》	3,333.5	82.9	18.6	13.0	★★★★	外国株式・世界型	1
33	三菱UFJ国際投信	サイバーセキュリティ株式オープン(ﾍｯｼﾞ無)	3,308.2	-38.1	12.6	16.8	★★★	外国株式・世界型	1
34	AM-One	ファンドスミス・グローバル・エクイティ・ファンド	3,287.6	-31.4	17.3	-	-	外国株式・世界型	1
35	野村AM	野村インド株投資	3,100.3	82.1	14.7	8.5	★★	外国株式・ｲﾝﾄﾞ型	1
36	大和AM	ダイワFW ヘッジファンドセレクト	3,049.1	147.6	-1.9	-0.6	-	ｵﾙﾀﾅﾃｨﾌﾞ・ﾏﾙﾁｽﾄﾗﾃｼﾞｰ型	1
37	三菱UFJ国際投信	三菱UFJ プライムバランス(安定成長型/DC)	3,037.3	4.7	9.6	5.3	★★★★	ｱﾛｹｰｼｮﾝ・やや安定型	1
38	三菱UFJ国際投信	eMAXIS Slim 全世界株式(除く日本)	2,953.6	80.4	19.3	14.0	★★★	外国株式・世界型(除く日本)	1
39	野村AM	野村PIMCO・世界インカム戦略ファンド A(野村SMA・EW)	2,934.1	-4.1	-1.5	0.0	★★★★★	外国債券・世界型(円ﾍｯｼﾞ)	1
40	三井住友DS	三井住友・DC外国株式インデックスファンドS	2,864.3	31.0	20.2	15.1	★★★★★	外国株式・世界型(除く日本)	1
41	野村AM	のむラップ・ファンド(普通型)	2,828.9	60.8	6.0	6.2	★★★	ｱﾛｹｰｼｮﾝ・標準型	1
42	三井住友DS	SMBCファンドラップ・日本債	2,739.0	35.9	-1.3	-0.6	★★★★	国内債券・中長期型	1
43	セゾン投信	セゾン資産形成の達人ファンド	2,708.5	23.6	17.6	11.0	★★★★	外国株式・世界型	1
44	日興AM	デジタル・トランスフォーメーション株式ファンド《ゼロ・コンタクト》	2,701.8	-19.6	30.9	-	★	外国株式・世界型	1
45	ゴールドマン・S	GSフューチャー・テクノロジー・リーダーズ B(ﾍｯｼﾞ無)《nextWIN》	2,647.3	-42.8	13.7	-	★★	外国株式・世界型	2
46	ピクテ投信	ピクテ・マルチアセット・アロケーション・ファンド《クアトロ》	2,565.3	-39.6	-1.5	1.2	-	ｱﾛｹｰｼｮﾝ・TAA型	2
47	野村AM	野村ファンドラップ債券プレミア	2,522.9	-20.4	-7.9	-3.1	★★	外国債券・世界型(円ﾍｯｼﾞ)	2
48	大和AM	ロボット・テクノロジー関連株ファンド -ロボテック-	2,522.1	-39.2	20.2	14.6	★★★	外国株式・世界型	2
49	野村AM	野村ファンドラップ外国株 B	2,510.1	23.8	14.9	10.7	★★	外国株式・世界型(除く日本)	2
50	日興AM	インデックスファンド225	2,494.3	6.0	21.3	9.6	★★★★	国内株式・大型ﾌﾞﾚﾝﾄﾞ型	1
51	大和AM	iFreeレバレッジ NASDAQ100	2,474.8	-21.2	30.1	-	-	ﾄﾚｰﾃﾞｨﾝｸﾞ・ﾌﾞﾙﾍﾞｱ型(株式型)	1
52	野村AM	野村外国株インデックス B(野村投資一任口座)	2,461.8	7.8	19.8	14.8	★★★★	外国株式・世界型(除く日本)	2
53	ニッセイAM	ニッセイ日経225インデックスファンド	2,448.8	29.7	21.6	9.9	★★★★	国内株式・大型ﾌﾞﾚﾝﾄﾞ型	1
54	野村AM	野村DC外国株式インデックスファンド・MSCI-KOKUSAI	2,437.0	29.7	20.1	15.1	★★★★★	外国株式・世界型(除く日本)	1
55	三菱UFJ国際投信	モルガン・スタンレー グローバル・プレミアム株式Op(ﾍｯｼﾞ無)	2,428.0	50.0	12.3	13.4	★★★★★	外国株式・世界型	1
56	野村AM	野村PIMCO・世界インカム戦略ファンド A(ﾍｯｼﾞ有 年2回決算)	2,419.7	3.1	-2.5	-1.0	★★★	外国債券・世界型(円ﾍｯｼﾞ)	2
57	大和AM	DCダイワ外国株式インデックス	2,353.3	18.2	20.0	14.9	★★★★	外国株式・世界型(除く日本)	1
58	野村AM	野村PIMCO・世界インカム戦略ファンド B(野村SMA・EW)	2,336.6	22.1	7.7	7.2	★★★★★	外国債券・世界型	1
59	AM-One	日経225ノーロードオープン	2,333.4	118.5	21.2	9.3	★★★	国内株式・大型ﾌﾞﾚﾝﾄﾞ型	1
60	Tロウ・プライス	T.ロウ・プライス 世界厳選成長株式F B(資産成長型・ﾍｯｼﾞ無)	2,333.3	-19.5	18.5	-	★★★	外国株式・世界型	2
61	三菱UFJ国際投信	三菱UFJ プライムバランス(成長型/DC)	2,309.1	10.7	15.8	8.0	★★★★	ｱﾛｹｰｼｮﾝ・やや積極型	1
62	大和AM	ダイワFW 外国債券セレクト	2,301.5	29.3	1.4	3.1	★★★	外国債券・世界型(除く日本)	1
63	野村AM	ダブル・ブレイン	2,236.4	-30.4	-2.0	-	-	ｵﾙﾀﾅﾃｨﾌﾞ・ﾏﾙﾁｽﾄﾗﾃｼﾞｰ型	1
64	レオス	ひふみワールド+	2,160.3	-73.2	19.3	-	-	外国株式・その他	1
65	三井住友トラスト	世界経済インデックスファンド	2,156.3	46.8	11.6	7.5	★★★	ｱﾛｹｰｼｮﾝ・やや積極型	1

Copyright ©2023 Ibbotson Associates Japan, Inc. 無断転載、複写・複製（コピーなど）、配布、公開を禁じます。

	運用会社	ファンド名《愛称》	月末純資産 億円	月間資金増減 億円	騰落率・% 1年	騰落率・% 5年	Morningstar ファンドスターズ	イボットソン分類	決算回数
66	三菱UFJ国際投信	eMAXIS Slim バランス(8資産均等型)	2,138.2	40.0	8.4	6.8	★★★	アロケーション・やや積極型	1
67	三菱UFJ国際投信	グローバル・ヘルスケア&バイオ・ファンド《健次》	2,106.2	-24.4	7.0	10.6	★★★	外国株式・世界型	2
68	野村AM	マイバランス50(DC)	1,996.7	4.1	9.8	5.8	★★★★	アロケーション・やや安定型	1
69	三井住友トラスト	分散投資コア戦略ファンドS《コアラップS》	1,967.5	3.7	3.9	3.3	★★	アロケーション・やや積極型	1
70	三井住友トラスト	国内債券SMTBセレクション(SMA)	1,935.5	83.5	-3.2	-1.2	★★★	外国債券・世界型(円ヘッジ)	1
71	マニュライフ	マニュライフ・円ハイブリッド債券インカム・ファンド(年1回)	1,882.6	-33.7	-5.5	-	-	ハイブリッド証券・その他	1
72	東京海上AM	東京海上・円資産バランスファンド(年1回)《円奏会》	1,848.0	-29.6	-2.5	-0.9	★	アロケーション・安定型	1
73	大和AM	ダイワFW 外国株式セレクト エマージングプラス	1,815.7	-14.6	15.9	11.4	★★★	外国株式・世界型	1
74	三井住友トラスト	国内株式SMTBセレクション(SMA)	1,763.3	-112.6	22.1	7.6	★★	国内株式・大型ブレンド型	1
75	三井住友トラスト	SMT グローバル株式インデックス・オープン	1,761.3	7.8	19.7	14.6	★★★★	外国株式・世界型(除く日本)	2
76	SBI AM	SBI・V・全米株式インデックス・ファンド《SBI・V・全米株式》	1,758.5	38.3	18.7	-	-	外国株式・北米型	1
77	ゴールドマン・S	netWIN GSテクノロジー株式ファンド A(ヘッジ有)	1,727.2	-10.9	13.5	9.6	★★★	外国株式・北米型(円ヘッジ)	2
78	スパークス	スパークス・新・国際優良日本株ファンド《厳選投資》	1,718.2	3.0	21.3	8.3	★★★★	国内株式・大型成長型	1
79	フィデリティ投信	フィデリティ・世界割安成長株投信 A(ヘッジ有)《テンバガー・ハンター》	1,713.9	-39.9	9.6	-	★★★★★	外国株式・世界型(円ヘッジ)	1
80	三菱UFJ国際投信	三菱UFJ DC海外株式インデックスファンド	1,711.3	18.5	20.1	15.0	★★★★	外国株式・世界型(除く日本)	1
81	大和AM	ダイワFW J-REITセレクト	1,708.2	37.0	-2.1	5.7	★★★★★	国内REIT	1
82	AM-One	MHAM株式インデックスファンド225	1,703.8	2.1	21.3	9.6	★★★★	国内株式・大型ブレンド型	1
83	野村AM	マイバランス70(DC)	1,698.5	10.7	14.7	7.9	★★★★★	アロケーション・標準型	1
84	三井住友DS	三井住友・DCつみたてNISA・全海外株インデックスファンド	1,692.8	33.8	18.9	13.7	★★★	外国株式・世界型(除く日本)	1
85	キャピタル	キャピタル・インベストメント・カンパニー・オブ・アメリカ ICA	1,678.3	-30.7	24.2	14.6	★★★★	外国株式・北米型	1
86	日興AM	グローバル3倍3分法ファンド(1年)	1,672.5	5.5	-10.2	-	-	アロケーション・その他	1
87	大和AM	DCダイワ外国債券インデックス	1,668.9	-0.3	1.2	3.4	★★★★	外国債券・世界型(除く日本)	1
88	三井住友トラスト	DC世界経済インデックスファンド	1,667.0	8.2	11.6	7.5	★★★	アロケーション・やや積極型	1
89	日興AM	インデックスファンド海外株式ヘッジなし(DC)	1,654.6	9.2	20.2	15.1	★★★★★	外国株式・世界型(除く日本)	1
90	三菱UFJ国際投信	三菱UFJ DC国内株式インデックスファンド	1,617.9	10.5	22.7	8.2	★★★	国内株式・大型ブレンド型	1
91	三菱UFJ国際投信	ベイリー・ギフォード インパクト投資F《ポジティブ・チェンジ》	1,591.5	-40.8	19.3	-	★★	外国株式・世界型	1
92	三井住友トラスト	ヘッジファンドSMTBセレクション(SMA)	1,584.6	89.8	-0.7	-1.2	-	オルタナティブ・マルチストラテジー型	2
93	三井住友トラスト	DC外国株式インデックスファンドL	1,583.4	8.9	20.1	15.0	★★★★★	外国株式・世界型(除く日本)	1
94	レオス	ひふみ投信	1,583.4	-6.2	17.4	4.5	★★★	国内株式・キャッシュバランス型	1
95	AM-One	グローバル・ハイクオリティ成長株式F(年2回/ヘッジ無)《未来の世界(年2回)》	1,560.6	-13.3	33.2	12.5	★★★	外国株式・世界型	2
96	三井住友トラスト	インデックスコレクション(バランス株式30)	1,544.4	5.1	5.1	3.3	★★★★	アロケーション・安定型	1
97	三井住友DS	SMBCファンドラップ・日本バリュー株	1,509.0	34.7	22.6	11.4	★★★★★	国内株式・大型ブレンド型	1
98	三井住友トラスト	DC日本株式インデックスファンドL	1,483.3	2.2	22.8	8.2	★★★	国内株式・大型ブレンド型	1
99	アライアンス・B	アライアンス・バーンスタイン・米国成長株投信A(ヘッジ有)	1,477.2	-20.0	5.8	10.3	★★★★	外国株式・北米型(円ヘッジ)	2
100	三菱UFJ国際投信	つみたて先進国株式	1,470.9	44.2	20.1	15.0	★★★★	外国株式・世界型(除く日本)	1
101	三井住友トラスト	外国株式SMTBセレクション(SMA)	1,468.3	-92.0	16.4	11.7	★★★	外国株式・世界型	1
102	三井住友DS	トヨタ自動車/トヨタグループ株式ファンド	1,435.0	-15.4	25.2	10.4	-	国内株式・特定地域/セクター型	1
103	野村AM	のむラップ・ファンド(積極型)	1,424.7	41.3	11.2	9.3	★★★★★	アロケーション・やや積極型	1
104	三井住友DS	イノベーティブ・カーボンニュートラル戦略ファンド	1,406.5	-104.1	12.5	-	-	外国株式・世界型	1
105	りそなAM	FWりそな円建債券アクティブファンド	1,368.5	389.7	-5.5	-1.9	★★★	外国債券・世界型(円ヘッジ)	1
106	野村AM	野村ファンドラップ外国株 A	1,365.3	0.7	5.7	4.4	★★★	外国株式・世界型(除く日本、円ヘッジ)	2
107	ニッセイAM	ニッセイ日本株ファンド	1,363.9	6.8	24.7	7.5	★★	国内株式・大型ブレンド型	1
108	AM-One	DIAM国内株式インデックスファンド<DC年金>	1,337.9	0.9	22.7	8.1	★★★	国内株式・大型ブレンド型	1
109	三井住友DS	三井住友・225オープン	1,337.3	18.7	21.5	9.7	★★★★	国内株式・大型ブレンド型	1
110	ニッセイAM	DCニッセイ外国株式インデックス	1,325.2	13.7	20.2	15.0	★★★★★	外国株式・世界型(除く日本)	1
111	三井住友DS	SMBCファンドラップ・米国株	1,309.7	28.1	14.2	13.0	★★★	外国株式・北米型	1
112	SBI AM	SBI・全世界株式インデックスF《雪だるま(全世界株式)》	1,299.9	49.8	18.8	13.0	★★★★	外国株式・世界型	1
113	日興AM	グローバル・フィンテック株式ファンド	1,297.7	-15.8	37.0	5.6	★	外国株式・世界型	1
114	大和AM	ダイワFW 外国REITセレクト	1,291.4	17.6	-1.5	10.2	★★★★★	外国REIT・世界型	1
115	三菱UFJ国際投信	三菱UFJ 純金ファンド《ファインゴールド》	1,279.1	20.2	16.8	14.0	-	コモディティ	1
116	三菱UFJ国際投信	三菱UFJ インデックス225オープン	1,249.6	-2.5	21.3	9.6	★★★★	国内株式・大型ブレンド型	1
117	ゴールドマン・S	GSグローバル・ターゲット戦略債券ファンド2021-11(限定追加型)	1,246.9	-2.6	3.1	-	-	外国債券・世界型(除く日本、円ヘッジ)	1
118	三井住友トラスト	DC日本債券インデックス・オープンS	1,232.1	-1.1	-2.3	-0.8	★★★★	国内債券・中長期型	1
119	キャピタル	キャピタル世界株式ファンド年2回(分配重視)	1,229.5	85.9	19.1	-	★★★	外国株式・世界型	2
120	三菱UFJ国際投信	eMAXIS Slim 新興国株式インデックス	1,224.9	17.6	12.2	6.2	★★★★	外国株式・新興国型(複数国/地域)	1
121	イーストスプリング	イーストスプリング・インド株式オープン	1,222.0	40.8	14.9	11.3	★★★	外国株式・インド型	1
122	三菱UFJ国際投信	三菱UFJ DC国内債券インデックスファンド	1,181.1	-0.4	-2.2	-0.8	★★★★	国内債券・中長期型	1
123	三井住友トラスト	DCマイセレクション50	1,170.8	0.1	9.6	5.2	★★★★	アロケーション・やや安定型	1
124	大和AM	DCダイワ日本株式インデックス	1,162.5	2.0	22.6	8.1	★★★	国内株式・大型ブレンド型	1
125	三井住友DS	高成長インド・中型株式ファンド(年1回)	1,152.7	218.1	15.0	12.3	★★★	外国株式・インド型	1
126	三井住友DS	PIMCO グローバル・ターゲット戦略債券F2021-06(限定追加型)	1,149.6	-2.4	3.5	-	-	外国債券・世界型(除く日本、円ヘッジ)	1
127	フィデリティ投信	フィデリティ・グローバル・ファンド	1,142.4	5.1	18.8	13.2	★★★★	外国株式・世界型	1
128	大和AM	iFree S&P500インデックス	1,135.1	32.6	19.3	17.2	★★★★★	外国株式・北米型	1
129	りそなAM	FWりそな先進国債券インデックスファンド(ヘッジ有)	1,112.5	-62.3	-9.9	-2.7	★★	外国債券・世界型(除く日本、円ヘッジ)	1
130	三井住友トラスト	SMTAMダウ・ジョーンズ インデックスファンド	1,108.0	-6.6	15.5	13.6	★★★★	外国株式・北米型	1
131	AM-One	One DC 国内株式インデックスファンド	1,106.7	18.2	22.8	8.2	★★★	国内株式・大型ブレンド型	1
132	三井住友トラスト	NWQフレキシブル・インカムファンド ヘッジ無(年1回)	1,097.3	2.1	4.5	-	★★	アロケーション・やや積極型	1

Copyright ©2023 Ibbotson Associates Japan, Inc. 無断転載、複写・複製(コピーなど)、配布、公開を禁じます。

	運用会社	ファンド名《愛称》	月末純資産 億円	月間資金増減 億円	騰落率・% 1年	騰落率・% 5年	Morningstar ファンドスターズ	イボットソン分類	決算回数
133	日興AM	年金インデックスファンド日本株式(TOPIX連動型)	1,088.8	10.4	22.8	8.2	★★★	国内株式・大型ブレンド型	1
134	ロウ・プライス	T.ロウ・プライス 米国割安優良株式ファンド B(ヘッジ無)	1,082.2	-23.5	11.6	-	-	外国株式・北米型	1
135	三菱UFJ国際投信	三菱UFJ プライムバランス(安定型/DC)	1,075.8	1.4	3.7	2.3	★★★	アロケーション・安定型	1
136	フィデリティ投信	フィデリティ・USハイ・イールド・ファンド (資産成長型)	1,058.2	49.9	9.9	8.1	★★★★★	外国債券・HY型・米国	1
137	三井住友DS	大和住銀DC海外株式アクティブファンド	1,048.7	10.6	19.1	15.2	★★★★	外国株式・世界型(除く日本)	1
138	ゴールドマン・S	GSグローバル・ビッグデータ投資戦略 B(ヘッジ無)《AIブレイン》	1,047.0	-12.4	21.5	10.8	★★★	外国株式・世界型	1
139	三菱UFJ国際投信	ダイナミックアロケーションファンド(ラップ)	1,033.2	-33.0	2.0	-	-	アロケーション・TAA型	1
140	三菱UFJ国際投信	つみたて8資産均等バランス	1,029.4	20.7	8.3	6.7	★★★	アロケーション・やや積極型	1
141	AM-One	たわらノーロード 日経225	1,023.4	36.5	21.8	10.0	★★★★	国内株式・大型ブレンド型	1
142	ロウ・プライス	T.ロウ・プライス 世界厳選成長株式F A(資産成長型・ヘッジ有)	1,019.3	-11.3	6.5	-	★★★	外国株式・世界型(円ヘッジ)	2
143	大和AM	ダイワFW コモディティセレクト	1,016.5	17.0	1.5	11.5	-	コモディティ	1
144	野村AM	野村つみたて外国株投信	1,005.6	20.2	19.1	13.9	★★★	外国株式・世界型(除く日本)	1
145	三井住友DS	三井住友・DCつみたてNISA・日本株インデックスファンド	1,003.1	13.8	22.7	8.2	★★★	国内株式・大型ブレンド型	1
146	三井住友トラスト	脱炭素関連 世界株式戦略ファンド(資産成長型)	1,001.9	-60.0	19.8	-	-	外国株式・世界型	2
147	大和AM	ダイワFW 外国債券インデックス(ヘッジ有)	1,000.2	17.3	-9.9	-2.6	★★	外国債券・世界型(除く日本、円ヘッジ)	1
148	ピクテ投信	ピクテ・グローバル・インカム株式ファンド(1年)	997.9	-24.6	2.9	10.0	★★★	外国株式・世界型	1
149	野村AM	野村国内株式インデックスファンド・TOPIX(DC)	995.3	7.6	22.8	8.2	★★★	国内株式・大型ブレンド型	1
150	三井住友DS	三井住友・NYダウ・ジョーンズ指数オープン(ヘッジ無)	991.0	11.2	15.5	13.4	★★★	外国株式・北米型	1
151	日興AM	グローバル・フィンテック株式ファンド(年2回)	987.6	-16.2	36.9	5.3	★	外国株式・世界型	2
152	大和AM	ストック インデックス ファンド225	986.8	15.3	21.4	9.6	★★★★	国内株式・大型ブレンド型	1
153	野村AM	マイバランス30(DC)	986.7	2.5	5.3	3.4	★★★★★	アロケーション・安定型	1
154	AM-One	DIAM外国株式オープン<DC年金>	976.1	4.1	22.5	12.1	★★	外国株式・世界型(除く日本)	1
155	三井住友トラスト	インデックスコレクション(外国株式)	975.9	11.4	20.2	15.1	★★★★★	外国株式・世界型(除く日本)	1
156	三井住友DS	SMBCファンドラップ・ヘッジファンド	959.6	14.1	0.6	-1.0	-	オルタナティブ・マルチストラテジー型	1
157	イーストスプリング	イーストスプリング・インド消費関連ファンド	945.7	118.3	13.6	14.6	★★★★	外国株式・インド型	2
158	ロウ・プライス	ティー・ロウ・プライス 米国オールキャップ株式ファンド	926.3	32.8	-	-	-	外国株式・北米型	1
159	フィデリティ投信	フィデリティ・米国優良株・ファンド	910.1	10.5	21.0	16.3	★★★★	外国株式・北米型	1
160	野村AM	野村グローバルAI関連株式ファンド B	906.8	3.6	24.8	12.1	★★★	外国株式・世界型	2
161	キャピタル	キャピタル・グローバル・ボンド・ファンドF(限定為替ヘッジ)	904.5	11.2	-6.2	-1.2	★★★	外国債券・世界型(円ヘッジ)	1
162	三井住友DS	グローバルEV関連株ファンド(ヘッジ無)《EV革命》	904.3	-6.0	20.1	18.3	★★★★	外国株式・世界型	2
163	りそなAM	FWりそな国内債券インデックスファンド	903.4	527.7	-2.4	-0.9	★★★	国内債券・中長期型	1
164	野村AM	ノムラ・ジャパン・オープン	896.9	104.1	33.3	8.2	★★★	国内株式・大型ブレンド型	2
165	ニッセイAM	ニッセイSDGsグローバルセレクトファンド(資産成長型・ヘッジ無)	887.7	-23.3	6.0	11.2	★★★	外国株式・世界型	1
166	HSBC投信	HSBCグローバル・ターゲット利回り債券F20-12(限定追加型)《グローバル・ターゲット》	885.1	-1.9	4.8	-	-	外国債券・世界型(円ヘッジ)	1
167	三井住友トラスト	分散投資コア戦略ファンドA《コアラップA》	881.9	2.3	-0.4	0.7	★★	アロケーション・やや安定型	1
168	三井住友トラスト	DCマイセレクション75	877.2	0.6	15.8	8.2	★★★★★	アロケーション・やや積極型	1
169	野村AM	野村世界業種別投資シリーズ(世界半導体株投資)	872.9	64.7	53.7	29.3	★★★★★	外国株式・世界型	1
170	三井住友トラスト	DC日本債券インデックス・オープンP	871.0	-1.8	-2.2	-0.7	★★★★	国内債券・中長期型	1
171	野村AM	野村環境リーダーズ戦略ファンド B	867.7	-21.3	15.5	-	-	外国株式・世界型	2
172	AM-One	先進国ハイクオリティ成長株式F(ヘッジ無)《未来の世界(先進国)》	865.1	-11.3	30.0	-	★★	外国株式・世界型	1
173	スパークス	スパークス・企業価値創造日本株ファンド	864.0	92.0	-	-	-	国内株式・大型ブレンド型	1
174	いちよしAM	いちよしファンドラップ専用投資信託 内外株式	850.1	6.8	13.3	6.0	★	外国株式・世界型	1
175	野村AM	マイ・ロード	842.6	-3.2	1.1	1.5	★★★	アロケーション・安定型	1
176	SOMPO	債券パワード・インカムファンド(資産成長型)《パワード・インカム》	842.3	41.5	-19.6	-	-	外国債券・その他	1
177	三菱UFJ国際投信	eMAXIS Slim 国内株式(TOPIX)	842.0	23.8	22.8	8.2	★★★	国内株式・大型ブレンド型	1
178	三井住友トラスト	インバウンド関連日本株ファンド《ビジット・ジャパン》	841.0	28.2	21.8	5.0	★	国内株式・大型ブレンド型	1
179	フィデリティ投信	フィデリティ・米国株式ファンド B(ヘッジ無/野村SMA・EW)	838.0	1.8	23.9	-	★★	外国株式・北米型	1
180	三井住友DS	大和住銀DC外国株式ファンド	833.1	-0.3	18.9	15.0	★★★★	外国株式・世界型(除く日本)	1
181	朝日ライフAM	朝日Nvest グローバル バリュー株オープン《Avest-E》	825.5	-1.0	20.0	9.8	★★	外国株式・世界型(除く日本)	1
182	BNYメロン	モビリティ・イノベーション・ファンド	819.2	-15.3	13.5	12.5	★★	外国株式・世界型	1
183	三井住友DS	三井住友・DC外国債券インデックスファンド	809.2	1.4	1.1	3.4	★★★★	外国債券・世界型(除く日本)	1
184	三井住友トラスト	外国債券SMTBセレクション(SMA)	797.9	1.3	1.1	3.1	★★★	外国債券・世界型	1
185	ピクテ投信	ピクテ・ゴールド(ヘッジ有)	795.0	0.4	4.4	6.1	-	コモディティ	1
186	いちよしAM	いちよし中小型成長株ファンド《あすなろ》	794.4	-7.0	9.6	1.8	★★★	国内株式・中小型成長型	1
187	東京海上AM	東京海上・ジャパン・オーナーズ株式オープン	791.4	8.3	12.6	7.8	★★★★★	国内株式・中小型成長型	2
188	野村AM	ノムラ日本債券オープン(野村SMA・EW)	790.8	9.4	-2.0	-0.6	★★★★	国内債券・中長期型	1
189	野村AM	ダブル・ブレイン(ブル)	785.4	-7.6	-2.1	-	-	オルタナティブ・マルチストラテジー型	1
190	大和AM	DC・ダイワ・バリュー株・オープン《DC底力》	781.6	2.4	24.3	5.6	★★	国内株式・大型割安型	2
191	ニッセイAM	ニッセイAI関連株式ファンド(ヘッジ無)《AI革命(ヘッジ無)》	779.3	24.7	24.4	15.7	★★★	外国株式・世界型	1
192	AM-One	新興国ハイクオリティ成長株式ファンド《未来の世界(新興国)》	779.0	-4.9	13.5	8.8	★★★	外国株式・新興国型(複数国/地域)	1
193	りそなAM	FWりそな先進国株式インデックスファンド	778.6	-43.0	19.6	14.7	★★★★	外国株式・世界型(除く日本)	1
194	HSBC投信	HSBC インド オープン	775.3	14.5	14.9	10.2	★★	外国株式・インド型	1
195	三菱UFJ国際投信	eMAXIS 先進国株式インデックス	769.2	3.1	19.6	14.5	★★★	外国株式・世界型(除く日本)	1
196	ロウ・プライス	T.ロウ・プライス グローバル・テクノロジー株式F B ヘッジ無	768.3	-3.7	26.1	-	-	外国株式・世界型	1
197	スパークス	スパークス・厳選投資ファンド(野村SMA・EW)	765.8	-14.2	21.5	8.7	★★★	国内株式・大型成長型	1
198	三菱UFJ国際投信	サイバーセキュリティ株式オープン(ヘッジ有)	761.0	-8.6	2.3	9.3	★★	外国株式・世界型(円ヘッジ)	1
199	三井住友トラスト	Jリートインデックス・オープン(SMA)	758.9	28.1	-3.8	4.8	★★★	国内REIT	1
200	三菱UFJ国際投信	ベイリー・ギフォード世界長期成長株ファンド《ロイヤル・マイル》	758.8	2.8	18.9	-	★	外国株式・世界型	1

Copyright ©2023 Ibbotson Associates Japan, Inc. 無断転載、複写・複製(コピーなど)、配布、公開を禁じます。

	運用会社	ファンド名《愛称》	月末純資産 億円	月間資金増減 億円	騰落率・% 1年	騰落率・% 5年	Morningstar ファンドスターズ	イボットソン分類	決算回数
201	野村AM	野村ACI先進医療インパクト投資 B ﾍｯｼﾞ無 資産成長型	757.5	-12.8	8.6	-	★★	外国株式・世界型	2
202	三菱UFJ国際投信	eMAXIS Slim 先進国債券インデックス	752.3	23.3	1.2	3.5	★★★★	外国債券・世界型(除く日本)	1
203	三菱UFJ国際投信	トレンド・アロケーション・オープン	750.4	-10.9	-3.5	-3.3	-	アロケーション・TAA型	1
204	三菱UFJ国際投信	eMAXIS NASDAQ100インデックス	746.5	12.6	30.1	-	-	外国株式・北米型	1
205	野村AM	グローバルESGバランスファンド(ﾍｯｼﾞ無)年2回《ブルー・アース》	744.8	-32.3	3.5	-	-	アロケーション・やや積極型	2
206	野村AM	野村J-REITファンド(DC)	738.2	-0.4	-2.3	6.0	★★★★★	国内REIT	1
207	三菱UFJ国際投信	モルガン・スタンレー グローバル・プレミアム株式Op(ﾍｯｼﾞ有)	735.0	-8.8	1.1	6.7	★★★★★	外国株式・世界型(円ﾍｯｼﾞ)	1
208	三井住友DS	三井住友・日本債券インデックス・ファンド	733.4	1.7	-2.2	-0.8	★★★★	国内債券・中長期型	1
209	AM-One	新光ピュア・インド株式ファンド	732.2	107.1	18.9	12.1	★★★★	外国株式・ｲﾝﾄﾞ型	1
210	三菱UFJ国際投信	インデックスファンド225	731.9	7.1	21.3	9.6	★★★★	国内株式・大型ﾌﾞﾚﾝﾄﾞ型	1
211	JPモルガン	JPMベスト・インカム(年1回)	730.9	-7.0	-3.6	-0.1	★	アロケーション・TAA型	1
212	ゴールドマン・S	GSフューチャー・テクノロジー・リーダーズ A(限定ﾍｯｼﾞ)《nextWIN》	729.8	-8.5	3.5	-	★	外国株式・世界型(円ﾍｯｼﾞ)	2
213	野村AM	野村ブラックロック循環経済関連株投信 B《ザ・サーキュラー》	728.6	-16.0	14.9	-	-	外国株式・世界型	2
214	JPモルガン	JPMザ・ジャパン	727.1	-0.7	20.8	5.4	★★	国内株式・中小型成長型	1
215	大和AM	iFreeNEXT NASDAQ100インデックス	725.9	7.7	30.0	-	★★★	外国株式・北米型	1
216	日興AM	インデックスファンドNASDAQ100(アメリカ株式)	723.4	-2.4	29.9	-	-	外国株式・北米型	1
217	ゴールドマン・S	GSグローバル社債ターゲット22-12(限定追加)《ワンロード》	719.3	-4.0	-	-	-	外国債券・世界型(除く日本、円ﾍｯｼﾞ)	1
218	三井住友DS	グローバル自動運転関連株式ファンド(ﾍｯｼﾞ無)	717.8	-22.5	20.8	14.7	★★★★	外国株式・世界型	1
219	日興AM	年金積立 Jグロース《DC J グロース》	714.5	7.9	19.4	9.4	★★★★	国内株式・大型ﾌﾞﾚﾝﾄﾞ型	1
220	大和AM	ダイワFW 外国株式インデックス(ﾍｯｼﾞ有)	712.0	-3.1	8.3	7.7	★★★	外国株式・世界型(除く日本、円ﾍｯｼﾞ)	1
221	三菱UFJ国際投信	つみたて日本株式(日経平均)	710.5	12.5	21.7	10.0	★★★★	国内株式・大型ﾌﾞﾚﾝﾄﾞ型	1
222	りそなAM	FWりそな国内株式インデックスファンド	706.0	110.5	22.5	8.0	★★★	国内株式・大型ﾌﾞﾚﾝﾄﾞ型	1
223	三井住友トラスト	J-REIT・リサーチ・オープン(年2回)	703.8	-6.7	-2.9	5.3	★★★	国内REIT	2
224	いちよしAM	いちよしファンドラップ専用投資信託 オルタナティブ	692.3	7.8	0.7	6.1	★★	アロケーション・積極型	1
225	三井住友トラスト	コア投資戦略ファンド(成長型)《コアラップ(成長型)》	691.2	-2.0	4.7	4.0	★★	アロケーション・やや積極型	1
226	日立投資顧問	日立外国株式インデックスファンド	689.0	2.9	20.0	15.0	★★★★	外国株式・世界型(除く日本)	1
227	大和AM	ダイワFW 外国債券セレクト エマージングプラス	687.6	0.4	3.5	3.4	★★★★	外国債券・世界型(除く日本)	1
228	三井住友DS	SMBCファンドラップ・日本グロース株	682.1	16.1	9.2	4.2	★	国内株式・大型成長型	1
229	SBI岡三	米国ネクストビジョンファンド(ﾍｯｼﾞ無)	679.0	-63.6	34.5	-	-	外国株式・北米型	2
230	野村AM	野村PIMCO・世界インカム戦略ファンド B(ﾍｯｼﾞ無 年2回決算)	677.2	16.7	6.7	6.2	★★★★★	外国債券・世界型	2
231	HSBC投信	HSBCグローバル・ターゲット利回り債券F20-07(限定追加型)《グローバル・ターゲット》	675.6	-4.5	3.0	-	★★★★★	外国債券・世界型(除く日本、円ﾍｯｼﾞ)	1
232	レオス	ひふみ年金	669.7	4.5	17.7	4.8	★★★	国内株式・ｷｬｯｼｭﾊﾞﾗﾝｽ型	1
233	野村AM	野村国内債券インデックスファンド・NOMURA-BPI総合(DC)	668.2	0.0	-2.2	-0.7	★★★★	国内債券・中長期型	1
234	ステート・S	米国株式インデックス・ファンド	667.2	9.5	18.9	16.9	★★★★	外国株式・北米型	1
235	野村AM	野村外国債券インデックスファンド(DC)	666.6	5.4	1.4	3.5	★★★★	外国債券・世界型(除く日本)	1
236	野村AM	野村インデックスF・日経225《Funds-i 日経225》	662.6	30.2	21.4	9.7	★★★★	国内株式・大型ﾌﾞﾚﾝﾄﾞ型	1
237	日興AM	ゴールド・ファンド ﾍｯｼﾞ有(SMA)	660.9	63.8	4.8	6.5	-	ｺﾓﾃﾞｨﾃｨ	1
238	三井住友DS	三井住友DS グローバル・ターゲット戦略債券F2022-03(限定追加型)	658.5	-2.9	2.5	-	-	外国債券・世界型(除く日本、円ﾍｯｼﾞ)	1
239	フィデリティ投信	フィデリティ・世界割安成長株投信 B(ﾍｯｼﾞ無/野村SMA・EW)《テンバガー・ハンター》	655.4	20.3	21.1	-	-	外国株式・世界型	1
240	ニッセイAM	DCニッセイワールドセレクトファンド(標準型)	654.6	2.4	9.9	6.0	★★★★★	アロケーション・やや安定型	1
241	野村AM	野村新興国株式インデックスファンド(DC)	653.9	6.4	12.2	6.0	★★★★	外国株式・新興国型(複数国/地域)	1
242	ニッセイAM	<購入・換金手数料なし>ニッセイTOPIXインデックスファンド	650.6	6.1	22.7	8.2	★★★	国内株式・大型ﾌﾞﾚﾝﾄﾞ型	1
243	三井住友トラスト	DC外国株式インデックス・オープン	649.9	4.7	19.3	14.2	★★★	外国株式・世界型(除く日本)	1
244	キャピタル	キャピタル世界株式ファンドNF	647.8	1.6	20.2	14.8	★★★★	外国株式・世界型	1
245	三井住友トラスト	DCマイセレクション25	642.1	-0.3	4.0	2.4	★★★	アロケーション・安定型	1
246	三菱UFJ国際投信	国内債券セレクション(ラップ)	632.6	32.2	-3.6	-1.1	★★★★	外国債券・世界型(円ﾍｯｼﾞ)	1
247	野村AM	野村グローバルAI関連株式ファンド A	630.2	0.7	12.7	4.9	★★	外国株式・世界型(円ﾍｯｼﾞ)	2
248	三井住友トラスト	DCマイセレクションS50	627.6	5.6	9.9	5.3	★★★★	アロケーション・やや安定型	1
249	野村AM	ファンドラップ(ウエルス・スクエア)債券・安定型	627.3	-1.8	-4.6	-1.1	★	国内債券・中長期型	1
250	日興AM	ジパング・オーナー企業株式ファンド	626.5	77.7	34.3	-	-	国内株式・中小型ﾌﾞﾚﾝﾄﾞ型	1
251	JPモルガン	JPMグローバル高利回りCBファンド(ﾍｯｼﾞ有、限定追加型)22-08	625.2	-9.1	-	-	-	外国債券・転換社債型(円ﾍｯｼﾞ)	1
252	三井住友トラスト	インデックスコレクション(国内株式)	623.6	4.4	22.8	8.2	★★★	国内株式・大型ﾌﾞﾚﾝﾄﾞ型	1
253	三井住友DS	大和住銀DC日本バリュー株ファンド《DC黒潮》	623.0	1.4	25.7	10.6	★★★★	国内株式・大型ﾌﾞﾚﾝﾄﾞ型	1
254	りそなAM	りそなラップ型ファンド(安定成長型)《R246(安定成長型)》	620.5	3.4	5.7	4.1	★★★	アロケーション・やや安定型	1
255	りそなAM	FWりそな国内株式アクティブファンド	617.5	69.7	16.2	6.7	★★	国内株式・大型ﾌﾞﾚﾝﾄﾞ型	1
256	フィデリティ投信	フィデリティ・ジャパン・オープン	611.9	-1.9	17.6	7.6	★★★	国内株式・大型成長型	2
257	アムンディ	日興レジェンド・イーグル・ファンド(資産成長)	610.7	-5.6	16.7	10.2	-	外国株式・その他	2
258	ゴールドマン・S	GSグローバル社債ターゲット23-06(限定追加)《ワンロード》	603.6	-0.3	-	-	-	外国債券・世界型(除く日本、円ﾍｯｼﾞ)	1
259	AM-One	グローバル・ハイクオリティ成長株式F(限定ﾍｯｼﾞ)《未来の世界》	603.0	-8.6	19.1	5.5	★★	外国株式・世界型(円ﾍｯｼﾞ)	1
260	日興AM	ジパング企業債ファンド	602.3	-4.9	-0.8	-	★★★★★	外国債券・世界型(円ﾍｯｼﾞ)	2
261	三井住友トラスト	DC日本債券インデックスファンドL	596.2	0.5	-2.3	-0.7	★★★★	国内債券・中長期型	1
262	三井住友DS	SMBCファンドラップ・米国債	594.5	12.1	-1.0	4.7	★★★	外国債券・米国型	1
263	フィデリティ投信	フィデリティ・米国株式ファンド B(資産成長型・ﾍｯｼﾞ無)	593.8	-10.1	22.9	16.1	★★★	外国株式・北米型	1
264	野村AM	のむラップ・ファンド(保守型)	593.0	1.3	2.0	2.7	★★	アロケーション・やや安定型	1
265	野村AM	ノムラ・アジア・シリーズ(ノムラ・印度・フォーカス)	592.4	3.1	21.0	9.5	★★★	外国株式・ｲﾝﾄﾞ型	1

Copyright ©2023 Ibbotson Associates Japan, Inc. 無断転載、複写・複製(コピーなど)、配布、公開を禁じます。

	運用会社	ファンド名《愛称》	月末純資産 億円	月間資金増減 億円	騰落率・% 1年	騰落率・% 5年	Morningstar ファンドスターズ	イボットソン分類	決算回数
266	大和AM	iFree 8資産バランス	589.9	8.3	8.9	6.7	★★★	ｱﾛｹｰｼｮﾝ・やや積極型	1
267	アライアンス・B	アライアンス・バーンスタイン・世界SDGs株式F(資産成長型)	585.3	-37.6	11.5	-	-	外国株式・世界型	2
268	アムンディ	ワールド・バリュー・アロケーション B(ﾍｯｼﾞ無)	583.4	-1.1	17.6	9.8	★★★	外国株式・世界型	2
269	野村AM	ダブル・ブレイン・コア(スタンダード)	582.1	4.1	-3.7	-	-	ｵﾙﾀﾅﾃｨﾌﾞ・ﾏﾙﾁｽﾄﾗﾃｼﾞｰ型	1
270	新生IM	新生・UTIインドファンド	581.3	10.0	5.8	11.6	★★★★	外国株式・ｲﾝﾄﾞ型	1
271	野村AM	野村6資産均等バランス	581.0	12.9	5.7	6.8	★★★	ｱﾛｹｰｼｮﾝ・やや積極型	1
272	日興AM	グローバル・モビリティ・サービス株式F(1年)《グローバルMaaS》	581.0	-6.9	9.9	14.2	★★	外国株式・世界型	1
273	AM-One	リスクコントロール世界資産分散ファンド《マイスタート》	578.8	-4.3	-0.8	-0.5	-	ｱﾛｹｰｼｮﾝ・ﾘｽｸｺﾝﾄﾛｰﾙ型	1
274	三菱UFJ国際投信	MUFG ウェルス・インサイト・ファンド(標準型)	578.1	88.0	7.6	-	-	ｱﾛｹｰｼｮﾝ・やや積極型	1
275	三井住友DS	グローバルDX関連株式ファンド(資産成長型)《The DX》	565.8	-15.4	19.9	-	-	外国株式・世界型	1
276	スカイオーシャン	ブレンドシックス	563.1	-6.0	-0.3	0.6	-	ｱﾛｹｰｼｮﾝ・ﾘｽｸｺﾝﾄﾛｰﾙ型	2
277	ニッセイAM	<購入・換金手数料なし>ニッセイ日経平均インデックスファンド	563.0	23.1	21.8	10.0	★★★★	国内株式・大型ﾌﾞﾚﾝﾄﾞ型	1
278	大和AM	ダイワ・ダイナミック・インド株ファンド	561.2	178.8	21.5	11.7	★★★	外国株式・ｲﾝﾄﾞ型	2
279	三井住友トラスト	半導体関連 世界株式戦略ファンド《半導体革命》	560.3	560.3	-	-	-	外国株式・世界型	1
280	野村AM	野村外国株インデックス A(野村投資一任口座)	556.6	0.6	8.4	7.9	★★★★	外国株式・世界型(除く日本、円ﾍｯｼﾞ)	2
281	キャピタル	キャピタル日本株式ファンド	555.5	14.8	19.0	7.6	★★	国内株式・大型ﾌﾞﾚﾝﾄﾞ型	2
282	しんきんAM	しんきんインデックスファンド225	552.9	28.7	20.8	9.1	★★★	国内株式・大型ﾌﾞﾚﾝﾄﾞ型	1
283	三菱UFJ国際投信	三菱UFJ DC新興国株式インデックスファンド	551.7	3.3	12.0	5.9	★★★★	外国株式・新興国型(複数国/地域)	1
284	大和AM	脱炭素テクノロジー株式ファンド《カーボンZERO》	550.9	-15.6	4.1	-	-	外国株式・世界型	2
285	三井住友DS	三井住友・DC外国債券インデックスファンドS	550.2	3.1	1.2	3.4	★★★★	外国債券・世界型(除く日本)	1
286	野村AM	野村環境リーダーズ戦略ファンド A	549.6	-21.3	4.2	-	-	外国株式・世界型(円ﾍｯｼﾞ)	2
287	インベスコ	先進国債券インデックス・オープン<ﾍｯｼﾞ無>(ラップ)	544.7	160.1	0.1	-	★★★	外国債券・世界型(除く日本)	1
288	フィデリティ投信	フィデリティ・USリート・ファンド(資産成長型)D(ﾍｯｼﾞ無)	540.3	-9.4	-3.0	10.4	★★★★	外国REIT・米国型	1
289	大和AM	iFree NYダウ・インデックス	540.0	2.5	16.1	14.1	★★★★	外国株式・北米型	1
290	インベスコ	国内債券インデックス・オープン(ラップ)	539.4	-68.3	-2.4	-	★★★	国内債券・中長期型	1
291	キャピタル	キャピタル日本株式ファンドF	538.6	7.3	20.1	8.5	★★★	国内株式・大型ﾌﾞﾚﾝﾄﾞ型	1
292	三井住友トラスト	次世代通信関連 アジア株式戦略ファンド《THE ASIA 5G》	538.5	-31.2	21.6	-	★★	外国株式・新興国型・ｱｼﾞｱ	1
293	日興AM	スマート・ファイブ(1年)	538.1	-4.9	2.7	2.6	-	ｱﾛｹｰｼｮﾝ・ﾘｽｸｺﾝﾄﾛｰﾙ型	1
294	いちよしAM	いちよしファンドラップ専用投資信託 内外債券	537.2	4.1	2.9	1.7	★★	外国債券・世界型	1
295	三菱UFJ国際投信	三菱UFJ 国内債券インデックスファンド(DC)	535.3	3.6	-2.2	-0.7	★★★★	国内債券・中長期型	1
296	三井住友DS	日興BRク・ハイ・クオリティ・アロケーション・ファンド(ﾍｯｼﾞ無)	532.8	-3.3	10.6	8.8	★★★★★	ｱﾛｹｰｼｮﾝ・標準型	1
297	キャピタル	キャピタル・グローバル・アロケーションF F(限定為替ヘッジ)	529.4	11.2	-0.4	3.8	★★	ｱﾛｹｰｼｮﾝ・標準型	1
298	りそなAM	りそなラップ型ファンド(安定型)《R246(安定型)》	527.6	-0.9	-1.2	0.5	★★	ｱﾛｹｰｼｮﾝ・安定型	1
299	東京海上AM	東京海上セレクション・外国株式	525.6	0.5	20.8	14.4	★★★	外国株式・世界型(除く日本)	1
300	野村AM	野村インデックスF・《Funds-i 米株配当貴族》	525.0	13.5	14.2	15.7	★★★★	外国株式・北米型	1
301	野村AM	ノムラ日本株戦略ファンド《Big Projec-N》	524.7	-2.1	19.0	6.2	★★	国内株式・大型ﾌﾞﾚﾝﾄﾞ型	2
302	野村AM	ファンドラップ(ウエルス・スクエア)外国株式	519.5	-15.6	17.3	13.0	★★★★	外国株式・世界型	1
303	三菱UFJ国際投信	ベイリーG世界成長企業戦略/SMT.LN外国投資証券F《クロスオーバー・グロース》	518.7	-13.5	-5.2	-	-	外国株式・世界型	1
304	日興AM	GW7つの卵	516.2	-1.4	13.5	7.4	★★★★	ｱﾛｹｰｼｮﾝ・標準型	1
305	大和AM	iFree 日経225インデックス	513.5	19.9	21.8	10.1	★★★★	国内株式・大型ﾌﾞﾚﾝﾄﾞ型	1
306	野村AM	マイバランスDC50	513.1	2.8	9.8	5.8	★★★★★	ｱﾛｹｰｼｮﾝ・やや安定型	1
307	東京海上AM	東京海上セレクション・外国株式インデックス	512.6	8.2	20.0	15.1	★★★★	外国株式・世界型(除く日本)	1
308	三井住友トラスト	インデックスコレクション(国内債券)	509.0	0.3	-2.2	-0.7	★★★★	国内債券・中長期型	1
309	キャピタル	キャピタル世界株式ファンド(DC年金つみたて専用)	508.8	14.5	19.8	14.3	★★★★	外国株式・世界型	1
310	コモンズ投信	コモンズ30ファンド	506.8	8.9	25.6	9.6	★★★★★	国内株式・大型ﾌﾞﾚﾝﾄﾞ型	1
311	三井住友DS	三井住友・DC年金バランス50(標準型)《マイパッケージ》	506.4	2.3	10.0	5.5	★★★★	ｱﾛｹｰｼｮﾝ・やや安定型	1
312	AM-One	世界eコマース関連株式オープン《みらい生活》	506.2	-3.6	9.0	9.8	★★	外国株式・世界型	1
313	フィデリティ投信	フィデリティ世界バリュー株式F B(年2回・ﾍｯｼﾞ無)《Value of Values》	505.6	-35.6	14.3	-	-	外国株式・世界型	2
314	インベスコ	新興国債券インデックス・オープン(ラップ)	502.1	155.3	13.3	-	★★★	外国債券・新興国型・ｸﾞﾛｰﾊﾞﾙ	1

Copyright ©2023 Ibbotson Associates Japan, Inc. 無断転載、複写・複製(コピーなど)、配布、公開を禁じます。

＜資産活用型ファンド：年4回以上決算型＞

ETFは除く。ファンド名は一部省略あり。ファンド名の網掛けは設定3ヵ月以内のもの。

	運用会社	ファンド名《愛称》	月末純資産 億円	月間資金増減 億円	騰落率・% 1年	騰落率・% 5年	Morningstar ファンドスターズ	イボットソン分類	決算回数
1	アライアンス・B	AB・米国成長株投信D毎月(ﾍｯｼﾞ無)予想分配金提示	20,080.4	250.6	17.6	18.2	★★★★	外国株式・北米型	12
2	ピクテ投信	ピクテ・グローバル・インカム株式ファンド(毎月)	10,424.3	21.3	2.8	9.8	★★★	外国株式・世界型	12
3	大和AM	ダイワ・US-REIT・オープン(毎月) B(ﾍｯｼﾞ無)	7,636.5	-22.1	-1.7	11.6	★★★★★	外国REIT・米国型	12
4	インベスコ	インベスコ 世界厳選株式Op<ﾍｯｼﾞ無>(毎月)《世界のベスト》	7,332.6	847.1	26.5	10.3	★★★	外国株式・世界型	12
5	フィデリティ投信	フィデリティ・USリート・ファンドB(ﾍｯｼﾞ無)	7,048.1	20.9	-3.1	10.2	★★★	外国REIT・米国型	12
6	フィデリティ投信	フィデリティ・USハイ・イールド・ファンド	5,955.0	135.4	9.8	8.0	★★★★★	外国債券・HY型・米国	12
7	AM-One	新光 US-REIT オープン《ゼウス》	4,547.4	38.7	-8.5	7.7	★★	外国REIT・米国型	12
8	三井住友トラスト	J-REIT・リサーチ・オープン(毎月)	4,381.6	15.2	-2.9	5.3	★★★★	国内REIT	12
9	大和AM	ダイワJ-REITオープン(毎月)	4,037.7	-21.3	-4.2	4.4	★★	国内REIT	12
10	東京海上AM	東京海上・円資産バランスファンド(毎月)《円奏会》	3,976.6	-60.3	-2.5	-0.9	★	アロケーション・安定型	12
11	アライアンス・B	AB・米国成長株投信C毎月(ﾍｯｼﾞ有)予想分配金提示	3,779.3	-107.0	6.1	10.3	★★★★	外国株式・北米型(円ﾍｯｼﾞ)	12
12	日興AM	スマート・ファイブ(毎月)	2,988.6	-16.6	2.7	2.6	-	アロケーション・リスクコントロール型	12
13	三菱UFJ国際投信	グローバル・ソブリン・オープン(毎月)	2,843.1	-27.9	0.6	2.4	★★★	外国債券・世界型	12
14	日興AM	財産3分法ファンド(不動産・債券・株式)毎月《財産3分法F》	2,840.8	-2.6	5.3	4.5	★★	アロケーション・標準型	12
15	日興AM	ラサール・グローバルREITファンド(毎月)	2,762.9	-38.7	-0.8	7.8	★★★★	外国REIT・世界型	12
16	しんきんAM	しんきんJリートオープン(毎月)	2,322.0	-18.5	-4.8	3.0	★	国内REIT	12
17	三井住友DS	グローバルAIファンド(予想分配金提示型)	2,295.6	4.5	20.4	-	★★	外国株式・世界型	12
18	三井住友トラスト	NWQフレキシブル・インカムファンド ﾍｯｼﾞ無(毎月)	2,173.3	17.0	4.4	-	★★	アロケーション・やや積極型	12
19	野村AM	野村外国債券インデックス B(野村投資一任口座)	2,015.7	4.1	1.3	3.4	★★★★	外国債券・世界型(除く日本)	12
20	大和AM	ダイワ米国リート・ファンド(毎月)ﾍｯｼﾞ無	1,965.0	1.0	-1.6	11.5	★★★★	外国REIT・米国型	12
21	ピクテ投信	ピクテ・バイオ医薬品ファンド(毎月)ﾍｯｼﾞ無	1,941.0	126.4	9.3	7.0	★★	外国株式・世界型	12
22	野村AM	野村日本債券インデックス(野村投資一任口座)	1,851.2	-0.4	-2.3	-0.8	★★★	国内債券・中長期型	12
23	三井住友DS	高成長インド・中型株式ファンド	1,849.1	250.9	14.9	12.2	★★★★	外国株式・ｲﾝﾄﾞ型	4
24	AM-One	DIAM世界リートインデックスファンド(毎月)	1,794.4	-10.5	-3.3	6.9	★★★	外国REIT・世界型	12
25	AM-One	リスク抑制世界8資産バランスファンド《しあわせの一歩》	1,686.5	-15.4	-3.3	-0.2	-	アロケーション・リスクコントロール型	6
26	三菱UFJ国際投信	米国株式配当貴族(年4回)	1,532.6	98.9	14.1	-	★★★★	外国株式・北米型	4
27	JPモルガン	JPMベスト・インカム(毎月)	1,504.4	-19.6	-3.6	-0.0	★	アロケーション・TAA型	12
28	JP投信	JP4資産バランスファンド 安定成長《ゆうバランス》	1,437.0	4.3	9.0	5.4	★★★★	アロケーション・やや安定型	6
29	野村AM	マイストーリー分配型(年6回)B	1,343.7	-5.9	9.5	4.8	★★	アロケーション・やや積極型	6
30	三菱UFJ国際投信	三菱UFJ/ﾏｯｺｰﾘｰ グローバル・インフラ債券F<ﾍｯｼﾞ無>毎月	1,305.0	102.1	1.1	4.7	★★★★★	外国債券・世界型(除く日本)	12
31	フランクリン・T	フランクリン・T・オーストラリア高配当株ファンド(毎月)	1,252.5	-15.3	6.9	6.3	★★	外国株式・オセアニア型	12
32	野村AM	野村世界6資産分散投信(分配)	1,247.0	1.2	3.4	4.6	★★★	アロケーション・やや安定型	6
33	大和AM	ハイグレード・オセアニア・ボンド・オープン(毎月)《杏の実》	1,242.9	-12.8	-0.9	2.4	★★★	外国債券・オセアニア型	12
34	三菱UFJ国際投信	ワールド・リート・オープン(毎月)	1,107.6	-13.1	-4.4	1.9	★	外国REIT・世界型	12
35	SBI岡三	アジア・オセアニア好配当成長株オープン(毎月)	1,038.0	-18.2	10.7	3.4	★★	外国株式・ｱｼﾞｱﾊﾟｼﾌｨｯｸ型	12
36	AM-One	世界高配当株セレクト(目標払出し型)毎月・ﾍｯｼﾞ無	1,021.6	111.9	19.7	9.6	★★	外国株式・世界型	12
37	ニッセイAM	ニッセイJ-REITファンド(毎月)	985.4	2.7	-3.7	4.0	★★	国内REIT	12
38	野村AM	野村インド債券ファンド(毎月)	963.1	31.2	6.3	6.8	-	外国債券・単一国/地域	12
39	野村AM	野村米国ハイ・イールド債券投信(米ドル)毎月	955.4	37.4	6.4	6.4	★	外国債券・HY型・米国	12
40	大和AM	ダイワ日本国債ファンド(毎月)	955.2	-11.0	-1.9	-0.6	★★★★	国内債券・中長期型	12
41	三井住友DS	短期豪ドル債オープン(毎月)	945.4	-14.1	2.5	3.5	★★★★	外国債券・オセアニア型	12
42	野村AM	野村世界6資産分散投信(安定)	935.0	1.1	2.0	2.9	★★★★	アロケーション・安定型	6
43	マニュライフ	マニュライフ・円ハイブリッド債券インカム・ファンド(3ヵ月)	934.8	1.1	-5.5	-	-	ﾊｲﾌﾞﾘｯﾄﾞ証券・その他	4
44	野村AM	野村PIMCO・世界インカム戦略ファンド C(ﾍｯｼﾞ有 毎月分配)	909.7	-1.7	-2.5	-0.9	★★★	外国債券・世界型(円ﾍｯｼﾞ)	12
45	フィデリティ投信	フィデリティ・世界割安成長株投信 D(毎月・予想分配・ﾍｯｼﾞ無)《テンバガー・ハンター》	886.8	81.1	20.0	-	-	外国株式・世界型	12
46	野村AM	野村ドイチェ・高配当インフラ関連株投信(米ドル)毎月	879.2	-8.1	-3.1	11.6	★★★	外国株式・世界型	12
47	三菱UFJ国際投信	三菱UFJ グローバル・ボンド・オープン(毎月)《花こよみ》	878.4	-6.1	-3.2	3.7	★★★	外国債券・世界型	12
48	JP投信	JP4資産バランスファンド 安定《ゆうバランス》	877.8	0.1	4.7	3.1	★★★★	アロケーション・安定型	6
49	大和AM	ダイワ・グローバル債券ファンド(毎月)	877.3	-6.8	1.4	2.1	★★	外国債券・世界型(除く日本)	12
50	AM-One	DIAM高格付インカム・オープン(毎月)《ハッピークローバー》	873.7	-7.3	-2.8	2.4	★	外国債券・世界型(除く日本)	12
51	JPモルガン	JPMグローバル医療関連株式ファンド	871.3	6.2	5.3	12.5	★★★★	外国株式・世界型	4
52	ピクテ投信	ピクテ新興国インカム株式ファンド(毎月)	871.1	-17.9	22.5	9.3	★★★★	外国株式・新興国型(複数国/地域)	12
53	AM-One	MHAM J-REITインデックスファンド(毎月)《ビルオーナー》	870.9	2.3	-4.0	4.6	★★★	国内REIT	12
54	野村AM	野村ファンドラップ外国債券 B	870.9	3.6	7.1	5.0	★★★★★	外国債券・世界型(除く日本)	12
55	パインブリッジ	パインブリッジ・キャピタル証券ファンド(ﾍｯｼﾞ無)	853.6	34.2	3.2	6.3	★★★	ﾊｲﾌﾞﾘｯﾄﾞ証券・世界型	4
56	ニッセイAM	ニッセイ世界リートオープン(毎月)	853.0	-5.2	-3.1	5.0	★★★	外国REIT・世界型	12
57	三井住友DS	アジア好利回りリート・ファンド	850.6	-6.5	-4.5	5.3	-	外国REIT・特定地域/国型	12
58	ニッセイAM	ニッセイ豪州ハイ・インカム株式F(毎月)《ラッキー・カントリー》	835.6	-17.5	7.0	6.2	★★★	外国株式・オセアニア型	12
59	日興AM	グローバル3倍3分法ファンド(隔月)	787.1	0.6	-10.1	-	-	アロケーション・その他	6
60	SBI岡三	日本好配当リバランスオープン	776.2	148.3	32.5	10.4	★★★★★	国内株式・中小型割安型	4
61	パインブリッジ	パインブリッジ・キャピタル証券ファンド(ﾍｯｼﾞ有)	742.7	19.0	-6.7	-0.6	★★★	ﾊｲﾌﾞﾘｯﾄﾞ証券・世界型(円ﾍｯｼﾞ)	4
62	AM-One	新光J-REITオープン	730.9	-5.3	-4.1	4.5	★★★	国内REIT	12
63	大和AM	ダイワ・グローバルREIT・オープン(毎月)《世界の街並み》	717.5	-8.0	-4.4	8.4	★★★★	外国REIT・世界型	12
64	三菱UFJ国際投信	スマート・クオリティ・オープン(安定型)《スマラップ》	703.5	-3.2	2.4	1.2	★★★	アロケーション・安定型	4
65	AM-One	りそなJリート・アクティブ・オープン《日本のツボ》	699.2	-2.0	-5.4	4.3	★★	国内REIT	12

Copyright ©2023 Ibbotson Associates Japan, Inc. 無断転載、複写・複製（コピーなど）、配布、公開を禁じます。

	運用会社	ファンド名《愛称》	月末純資産 億円	月間資金増減 億円	騰落率・% 1年	騰落率・% 5年	Morningstar ファンドスターズ	イボットソン分類	決算回数
66	アムンディ	日興レジェンド・イーグル・ファンド(毎月)	697.3	-1.9	16.4	10.0	-	外国株式・その他	12
67	ニッセイAM	ニッセイアメリカ高配当株ファンド(毎月)	687.2	-6.2	12.1	13.0	★★★	外国株式・北米型	12
68	三菱UFJ国際投信	モルガンSグローバル・プレミアム株式オープンﾍｯｼﾞ無予想分配金提示型	685.5	47.5	12.4	-	-	外国株式・世界型	12
69	野村AM	野村世界6資産分散投信(成長)	684.7	12.1	13.6	8.6	★★★★★	ｱﾛｹｰｼｮﾝ・やや積極型	6
70	アムンディ	アムンディ・サステナブル・インカム・ファンド《みらい定期便》	664.1	39.6	14.5	-	-	ｱﾛｹｰｼｮﾝ・TAA型	12
71	しんきんAM	しんきん3資産ファンド(毎月)	663.3	-0.5	6.3	5.0	★★★	ｱﾛｹｰｼｮﾝ・やや積極型	12
72	UBS AM	UBS世界公共インフラ債券投信(通貨選択型)円(毎月)	663.1	-7.9	-8.3	-2.6	★★	外国債券・世界型(円ﾍｯｼﾞ)	12
73	三菱UFJ国際投信	サイバーセキュリティ株式オープン(ﾍｯｼﾞ無)予想分配金提示型	662.6	-18.7	12.6	-	-	外国株式・世界型	12
74	三井住友トラスト	オーストラリア公社債ファンド《オージーボンド》	656.0	-6.1	-1.8	2.1	★★★	外国債券・ｵｾｱﾆｱ型	12
75	野村AM	日本好配当株投信	655.1	81.9	28.6	9.1	★★★★	国内株式・大型割安型	4
76	三菱UFJ国際投信	次世代米国代表株ファンド《メジャー・リーダー》	654.1	-3.2	20.9	12.9	★★★	外国株式・北米型	4
77	大和AM	ダイワ高格付カナダドル債オープン(毎月)	653.1	-11.6	-0.7	4.1	-	外国債券・単一国/地域	12
78	ゴールドマン・S	GS 米国REITファンドB(毎月、ヘッジなし)《コロンブスの卵》	653.0	-6.4	-5.4	6.1	★★	外国REIT・米国型	12
79	JP投信	JP4資産バランスファンド 成長《ゆうバランス》	652.9	7.6	13.3	7.3	★★★★	ｱﾛｹｰｼｮﾝ・標準型	6
80	三菱UFJ国際投信	三菱UFJ Jリートオープン(3ヵ月)	650.6	-0.2	-2.9	4.5	★★★	国内REIT	4
81	三菱UFJ国際投信	ピムコ ハイ・インカム毎月ファンド	611.3	-3.4	6.2	5.1	★★★	外国債券・HY型・ｸﾞﾛｰﾊﾞﾙ	12
82	日興AM	高金利先進国債券オープン(毎月)《月桂樹》	596.3	-5.8	-0.6	2.3	★★	外国債券・世界型(除く日本)	12
83	三井住友DS	グローバル好配当株オープン	590.5	-4.6	15.3	14.3	★★★★	外国株式・世界型	12
84	AM-One	みずほUSハイイールドオープン B(ﾍｯｼﾞ無)	587.2	-2.4	7.0	7.0	★★★★	外国債券・HY型・米国	12
85	AM-One	グローバル・アロケーション・オープンB(年4回決算・ﾍｯｼﾞ無)	572.0	3.9	10.8	8.9	-	ｱﾛｹｰｼｮﾝ・TAA型	4
86	ニッセイAM	ニッセイ/パトナム・インカムオープン	563.4	-2.8	0.6	4.6	★★★	外国債券・米国型	4
87	AM-One	DIAMワールド・リート・インカムOp(毎月)《世界家主倶楽部》	555.5	-2.4	-3.9	5.2	★★	外国REIT・世界型	12
88	野村AM	野村ACI先進医療インパクト投資 D ﾍｯｼﾞ無 予想分配金提示型	555.1	-8.6	8.6	-	★★	外国株式・世界型	12
89	AM-One	DIAM J-REITオープン(毎月)《オーナーズ・インカム》	547.1	-2.6	-4.1	4.9	★★	国内REIT	12
90	ゴールドマン・S	GS米国成長株集中投資ファンド 毎月	546.5	-4.7	29.3	13.3	★★★	外国株式・北米型	12
91	東京海上AM	東京海上・世界モノポリー戦略株式ファンド(毎月)	516.1	48.8	-1.1	-	★	外国株式・世界型(除く日本)	12
92	SBI岡三	ワールド・ソブリンインカム《十二単衣》	512.1	-5.1	-2.2	1.0	★★	外国債券・世界型	12
93	大和AM	ダイワ米国リート・プラス(毎月)ﾍｯｼﾞ無	509.8	-14.1	-3.4	7.3	-	ｱﾛｹｰｼｮﾝ・その他	12

Copyright ©2023 Ibbotson Associates Japan, Inc. 無断転載、複写・複製(コピーなど)、配布、公開を禁じます。

＜単位株式投資信託（クローズドエンド）＞　全社ファンドの運用実績　＜2023年7月末＞

Copyright ©2023 Ibbotson Associates Japan, Inc.

※単位型は追加設定が無いため、リターンは従来通り課税前分配金足しこみで修正、3年、設定来は期間リターン(年率換算はしていない)。

運用会社	ファンド名《愛称》	販売金融機関	当初設定額	残存元本 億円	資金増減 億円	純資産 億円	基準価額 円	リターン・% 3か月	6か月	1年	3年	設定来
＜国内株式型＞												
野村AM	(早期償還条項付)リオープン・ジャパン2301	野村	1,048.0	685.7	-400.0	817.5	11,922	15.9	-	-	-	19.2
＜外国株式型＞												
SOMPO	東洋・中国A株ファンド「創新」19-07	東洋	35.8	3.3	-0.3	5.5	16,448	-11.3	-11.5	-29.0	11.3	64.5
SOMPO	東洋・中国A株ファンド「創新」19-08	東洋	14.2	1.3	-0.5	2.0	15,719	-11.2	-11.4	-29.2	11.0	57.2
SOMPO	東洋・中国A株ファンド「創新」19-09	東洋	35.4	3.8	-0.2	5.9	15,505	-11.5	-11.7	-29.3	10.5	55.1
SOMPO	東洋・中国A株ファンド「創新」19-10	東洋	18.3	2.5	-0.0	3.7	14,936	-11.4	-11.7	-29.3	10.2	49.4
SOMPO	東洋・中国A株ファンド「創新」19-11	東洋	23.8	2.4	-0.3	3.5	14,438	-11.3	-11.5	-29.3	10.4	44.4
SOMPO	東洋・中国A株ファンド「創新」19-12	東洋	30.2	3.2	-0.2	4.4	13,415	-11.4	-11.6	-29.4	10.4	34.2
SOMPO	東洋・中国A株ファンド「創新」20-01	東洋	34.3	4.1	-0.3	5.6	13,531	-11.4	-11.6	-29.4	10.4	35.3
SOMPO	東洋・中国A株ファンド「創新」20-02	東洋	30.0	3.4	-0.1	4.1	12,232	-11.5	-11.8	-29.5	10.2	22.3
SOMPO	東洋・中国A株ファンド「創新」20-03	東洋;	13.9	1.8	-0.0	2.5	13,794	-11.4	-11.7	-29.4	10.1	37.9
＜国内債券型＞												
大和AM	日本企業社債ファンド21-03《円フォーカス》	東和銀,横浜銀	45.6	43.0	-0.1	42.4	9,852	0.2	0.3	-1.2	-	-1.5
大和AM	円建てニッポン社債ファンド23-05《円起物》	千葉銀	37.8	37.7	-0.1	37.6	9,968	-	-	-	-	-0.3
＜外国債券型／世界型（円ヘッジ）/その他＞												
大和AM	日本企業社債ファンド22-11《和ごころ》	千葉銀,第四北越,	66.0	65.6	-0.1	66.7	10,176	1.3	2.4	-	-	1.8
大和AM	日本企業社債ファンド23-02《和ごころ》	千葉銀,八十二,第四北越,	80.2	79.1	-1.1	80.0	10,108	1.6	-	-	-	1.1
大和AM	日本企業社債ファンド23-05《和ごころ》	千葉銀,第四北越,京都銀,他	79.5	79.3	-0.2	79.2	9,993	-	-	-	-	-0.1
AM-One	One日本企業米ドル建て債券F22-09《ドルのめぐみ》	大和,千葉銀,富山第一銀,	10.1	9.3	-0.1	9.6	10,321	9.3	11.4	-	-	3.2
ブラックロック	BR・リスク抑制分散投資F満期償還 上値限定元本確保契約2207	三菱UFJMS	51.6	50.8	0.0	50.6	9,959	-0.2	-0.1	-	-	-0.4
＜外国債券型／世界型（除く日本）＞												
日興AM	高金利先進国債券F(償還条項付)《オリーブ》	群馬銀,富山第一銀,おかやま信金	33.7	5.5	-0.1	5.6	10,174	4.4	7.6	3.7	10.2	1.7
日興AM	高金利先進国債券F2(償還条項付)《オリーブ2》	群馬銀,日興AM	8.9	0.9	0.0	0.9	10,455	4.4	7.6	3.7	10.2	4.6
大和AM	ダイワ日本企業外債F S(部分ﾍｯｼﾞ) 16-12	大和	8.5	1.5	0.0	1.6	10,340	2.8	3.1	1.7	5.9	16.0
大和AM	ダイワ日本企業外債F S(部分ﾍｯｼﾞ)17-04	大和	22.0	3.0	0.0	3.1	10,376	2.7	2.9	1.1	3.8	13.9
大和AM	ダイワ世界有力企業外債F(部分ﾍｯｼﾞ)16-10	大和	7.1	3.0	0.0	3.0	9,868	1.6	2.6	-0.3	-3.9	8.8
大和AM	ダイワ・グローバル金融機関(G-SIBs)債券F(部分ﾍｯｼﾞ)16-11	大和	12.5	7.0	0.0	7.0	10,016	2.0	2.2	-0.1	-2.1	10.9
大和AM	ダイワ・グローバル金融機関(G-SIBs)債券F(部分ﾍｯｼﾞ)17-01	大和	19.0	6.0	0.0	6.1	10,169	2.0	2.2	-0.1	-2.1	12.2
＜外国債券型／世界型（除く日本、円ヘッジ）＞												
大和AM	ダイワ日本企業外債F S(ﾍｯｼﾞ有) 16-12	大和	35.0	17.0	0.0	16.0	9,435	-0.2	-0.4	-1.6	-4.6	4.8
大和AM	ダイワ日本企業外債F S(ﾍｯｼﾞ有)17-04	大和	21.0	18.0	0.0	16.6	9,229	-0.3	-0.7	-2.2	-6.6	0.5
大和AM	ダイワ世界有力企業外債F(ﾍｯｼﾞ有)16-10	大和	33.9	7.1	0.0	6.1	8,638	-1.3	-1.0	-3.6	-13.5	-5.6
大和AM	ダイワ・グローバル金融機関(G-SIBs)債券F(ﾍｯｼﾞ有)16-11	大和	15.0	7.2	0.0	6.5	8,978	-0.9	-1.3	-3.3	-11.8	-1.2
大和AM	ダイワ・グローバル金融機関(G-SIBs)債券F(ﾍｯｼﾞ有)17-01	大和	11.5	4.5	0.0	4.1	9,183	-0.9	-1.3	-3.3	-11.9	0.5
＜外国債券型／米国型＞												
大和AM	ダイワ米国投資法人債F(ﾍｯｼﾞ有)16-07	大和	58.6	2.0	0.0	1.9	9,387	-0.5	-1.9	-3.4	-1.2	1.2
大和AM	ダイワ米国投資法人債F(ﾍｯｼﾞ有)16-10	大和	29.5	12.0	0.0	11.3	9,415	-0.5	-1.9	-3.4	-1.2	1.8
＜外国債券型／ハイイールド型/その他＞												
明治安田AM	SG イタリア国債ユーロ円建リパッケージ債為替参照利回変動1903《アズーリ》	横浜銀,ｿｼｴﾃ･ｼﾞｪﾈﾗﾙ	60.5	40.7	-0.3	42.2	10,369	0.6	1.6	1.3	7.0	7.5
明治安田AM	SG イタリア国債ユーロ円建リパッケージ債為替参照利回変動1908《アズーリ》	東京ｽﾀｰ銀,岩手銀,北海道銀,常陽銀,ｿｼｴﾃ･ｼﾞｪﾈﾗﾙ	6.0	2.8	-0.1	2.9	10,136	0.0	1.1	1.0	3.5	2.9
＜外国債券型／バンクローン型＞												
三井住友DS	日興・米国バンクローンF(ﾍｯｼﾞ有)14-01	SMBC日興	20.4	3.2	0.0	3.1	9,678	1.0	2.6	2.7	7.4	3.1
三井住友DS	日興・米国バンクローンF(ﾍｯｼﾞ有)14-02	SMBC日興	29.3	3.7	0.0	3.6	9,760	1.0	2.6	2.7	7.3	3.0
三井住友DS	日興・米国バンクローンF(ﾍｯｼﾞ有)14-03	SMBC日興	25.4	6.2	0.0	6.1	9,757	1.0	2.6	2.7	7.3	3.1
三井住友DS	日興・米国バンクローンF(ﾍｯｼﾞ有)14-04	SMBC日興	26.0	3.2	0.0	3.1	9,747	1.1	2.6	2.8	7.4	3.4
三井住友DS	日興・米国バンクローンF(ﾍｯｼﾞ有)14-05	SMBC日興	33.7	3.5	-0.3	3.5	9,747	1.1	2.6	2.8	7.3	2.7
三井住友DS	日興・米国バンクローンF(ﾍｯｼﾞ有)14-06	SMBC日興	19.1	2.1	0.0	2.0	9,730	1.0	2.6	2.8	7.4	2.4
三井住友DS	日興・米国バンクローンF(ﾍｯｼﾞ有)14-07	SMBC日興	29.1	12.5	-0.1	12.1	9,677	1.0	2.6	2.7	7.0	2.1
三井住友DS	日興・米国バンクローンF(ﾍｯｼﾞ有)14-08	SMBC日興	14.1	1.4	0.0	1.3	9,760	1.0	2.6	2.7	7.3	2.6
三井住友DS	日興・米国バンクローンF(ﾍｯｼﾞ有)14-09	SMBC日興	35.0	10.0	-0.0	9.8	9,742	1.0	2.6	2.8	7.0	3.1
三井住友DS	日興・米国バンクローンF(ﾍｯｼﾞ有)14-10	SMBC日興	20.8	3.1	0.0	3.0	9,752	1.1	2.6	2.7	6.9	3.0
三井住友DS	日興・米国バンクローンF(ﾍｯｼﾞ有)14-11	SMBC日興	8.3	0.7	0.0	0.6	9,777	1.1	2.6	2.7	7.5	3.0
三井住友DS	日興・米国バンクローンF(ﾍｯｼﾞ有)14-12	SMBC日興	18.0	6.9	0.0	6.7	9,711	1.0	2.6	2.8	7.0	3.5
三井住友DS	日興・米国バンクローンF(ﾍｯｼﾞ有)15-01	SMBC日興	5.1	0.2	0.0	0.2	9,671	1.0	2.6	2.7	7.2	3.8
三井住友DS	日興・米国バンクローンF(ﾍｯｼﾞ有)15-02	SMBC日興	7.2	0.9	0.0	0.9	9,746	1.0	2.6	2.6	7.0	2.1
三井住友DS	日興・米国バンクローンF(ﾍｯｼﾞ有)15-03	SMBC日興	12.9	4.8	0.0	4.7	9,715	1.0	2.6	2.7	6.9	2.0
三井住友DS	日興・米国バンクローンF(ﾍｯｼﾞ有)15-04	SMBC日興	5.6	1.2	0.0	1.2	9,710	1.1	2.6	2.7	6.9	1.2
三井住友DS	日興・米国バンクローンF(ﾍｯｼﾞ有)15-05	SMBC日興	5.6	2.9	0.0	2.8	9,703	1.1	2.6	2.6	6.8	1.1
＜新興国債券＞												
野村AM	野村エマージング・ソブリン 円投資型1208	野村	269.8	29.9	-0.3	23.6	7,909	-1.0	-0.4	-0.9	-8.0	-1.0
野村AM	野村エマージング・ソブリン 円投資型1210	野村	500.8	52.7	-0.8	41.4	7,852	-1.0	-0.4	-1.0	-8.0	-2.7
野村AM	野村エマージング・ソブリン 円投資型1211	野村	473.6	47.8	-0.5	37.0	7,739	-1.0	-0.4	-0.9	-8.0	-3.4
野村AM	野村エマージング・ソブリン 円投資型1212	野村	318.6	34.2	-0.2	26.6	7,765	-1.6	-1.0	-1.5	-8.5	-3.8
野村AM	野村エマージング・ソブリン 円投資型1301	野村	133.4	17.0	-0.2	13.5	7,917	-1.0	-0.4	-1.0	-8.0	-2.7
野村AM	野村エマージング・ソブリン 円投資型1302	野村	31.3	3.7	0.0	3.0	8,010	-1.0	-0.4	-0.9	-8.0	-1.3
野村AM	野村エマージング・ソブリン 円投資型1303	野村	13.4	0.8	-0.0	0.6	8,041	-1.6	-0.9	-1.5	-8.5	-1.4
＜アロケーション型＞												
T&D AM	じゅうろく 地元応援ファンド《清流の国》	十六TT,十六銀	6.7	2.4	-0.1	2.5	10,224	2.1	3.9	3.5	6.8	6.2

Copyright ©2023 Ibbotson Associates Japan, Inc.　無断転載、複写・複製（コピー）、配布、公開を禁じます。

運用会社	ファンド名《愛称》	販売金融機関	当初設定額	残存元本 億円	資金増減 億円	純資産 億円	基準価額 円	リターン・% 3か月	6か月	1年	3年	設定来
＜オルタナティブ型＞												
T&D AM	MS社債/マルチアセット運用戦略F18-12《攻守の果実》	SBI,楽天,鳥取銀,福島銀,東和銀	25.2	12.7	-0.3	12.5	9,820	1.3	5.0	1.3	-2.8	2.2
T&D AM	MS社債/マルチアセット運用戦略F19-03《攻守の果実》	SBI,楽天,鳥取銀,東和銀,富山銀	33.3	18.6	-0.0	18.2	9,772	1.4	5.2	1.5	-2.6	-0.6
SOMPO	バークレイズ社債/インカム戦略ファンド19-12《フライトインカム》	常陽銀,千葉銀	10.5	8.0	-0.1	7.7	9,626	0.8	4.1	3.5	5.4	-2.5
SOMPO	MS社債(早期償還条項付)/BASIC戦略F22-09《インカム・ターゲット》	今村,第四北越,SBI,	13.2	13.0	-0.1	13.5	10,330	2.4	7.9	-	-	3.3
SOMPO	MS社債(早期償還条項付)/BASIC戦略F23-01《インカム・ターゲット》	第四北越	17.1	16.9	-0.1	17.9	10,569	1.9	-	-	-	5.7
SOMPO	MS社債(早期償還条項付)/BASIC戦略F23-03《インカム・ターゲット》	第四北越	4.8	4.8	0.0	4.9	10,150	1.5	-	-	-	1.5
SOMPO	MS社債(早期償還条項付)/BASIC戦略F23-06《インカム・ターゲット》	南都まほろば	5.5	5.5	5.5	5.5	10,000	-	-	-	-	0.0
AM-One	GS社債/国際分散投資戦略F18-07	大和	307.3	186.8	-0.4	180.6	9,667	1.6	4.6	2.3	1.3	-0.3
AM-One	GS社債/国際分散投資戦略F18-09《プライムOne》	みずほ銀,三菱UFJMS,楽天,他	840.4	522.7	-1.9	504.8	9,657	1.6	4.7	2.4	1.9	0.9
AM-One	GS社債/国際分散投資戦略F18-10《プライムOne》	りそな銀,いちよし,SBI,大和,楽天,他	151.8	94.5	-0.8	91.5	9,676	1.6	4.8	2.3	0.2	3.2
AM-One	GS社債/国際分散投資戦略F18-11《プライムOne》	りそな銀,SBI,大和,楽天,ﾏﾈｯｸｽ,他	269.8	173.7	-1.6	167.6	9,653	1.7	4.9	2.4	1.4	4.0
AM-One	GS社債/国際分散投資戦略F18-12《プライムOne》	みずほ銀,三菱UFJMS,,いちよし,SBI,東洋,他	196.1	115.4	-0.9	111.6	9,670	1.7	5.0	2.4	1.0	4.5
AM-One	GS社債/国際分散投資戦略F19-01《プライムOne》	大和,三菱UFJMS,楽天,SBI,他	98.4	64.9	-0.4	62.7	9,666	1.7	5.1	2.4	1.4	3.4
AM-One	GS社債/国際分散投資戦略F19-02《プライムOne》	いちよし,SBI,三菱UFJMS,大和,楽天証券,他	144.9	91.1	-2.4	87.9	9,650	1.7	5.2	2.6	0.7	2.8
AM-One	GS社債/国際分散投資戦略F19-03《プライムOne》	山形銀,七十七銀,常陽銀,山梨中央銀,他	150.2	90.9	-1.1	86.8	9,550	1.7	5.2	2.7	0.9	-4.5
AM-One	GS社債/国際分散投資戦略F19-04《プライムOne》	大和,千葉銀,楽天,第一生命,他	106.1	80.2	-0.3	76.5	9,535	1.8	5.3	2.7	0.8	-4.7
AM-One	GS社債/国際分散投資戦略F19-05《プライムOne》	大和,東洋,楽天,SBI,他	21.9	16.9	0.0	16.1	9,512	1.8	5.4	2.8	0.8	-4.9
AM-One	GS社債/国際分散投資戦略F19-06《プライムOne》	大和,りそな銀,楽天,SBI,他	187.1	132.8	-0.6	126.0	9,494	1.8	5.4	2.9	1.5	-5.1
AM-One	GS社債/国際分散投資戦略F19-07《プライムOne》	大和,りそな銀,楽天,SBI,他	408.8	304.5	-1.0	288.6	9,477	1.8	5.5	2.9	1.5	-5.2
AM-One	GS社債/国際分散投資戦略F19-09《プライムOne》	りそな銀,埼玉りそな銀,北陸銀,他	163.7	118.1	-0.3	111.0	9,399	1.7	5.5	2.9	1.9	-6.0
AM-One	GS社債/国際分散投資戦略F19-10《プライムOne》	りそな銀,埼玉りそな銀,,第一生命, 他	34.5	28.4	-0.1	26.7	9,383	1.9	5.9	2.9	1.6	-6.2
AM-One	GS社債/国際分散投資戦略F19-11《プライムOne》	りそな銀,埼玉りそな銀,千葉銀,他	114.9	78.3	-0.3	73.4	9,375	1.9	6.0	2.9	1.5	-6.3
AM-One	GS社債/国際分散投資戦略F19-12《プライムOne》	りそな銀,埼玉りそな銀,関西みらい銀,おきぎん,他	205.6	151.7	-0.7	142.0	9,359	2.0	6.1	2.9	1.5	-6.4
AM-One	GS社債/国際分散投資戦略F20-01《プライムOne》	りそな銀,埼玉りそな銀,朝日信金,第一生命,他	29.5	22.8	-0.1	21.3	9,344	2.0	6.2	2.9	1.7	-6.6
AM-One	GS社債/国際分散投資戦略F20-03《プライムOne》	りそな銀;埼玉りそな銀;八十二銀;他	371.8	302.1	-1.6	281.6	9,320	2.0	6.2	2.8	-3.5	-6.8
AM-One	GS社債/国際分散投資戦略F20-05《プライムOne》	りそな銀;埼玉りそな銀;関西みらい銀;他	106.8	72.5	-0.2	68.0	9,369	2.1	6.5	2.6	-6.0	-6.2
AM-One	GS社債/国際分散投資戦略F20-06《プライムOne》	りそな銀;埼玉りそな銀;関西みらい銀;他	60.4	51.4	-0.0	48.0	9,339	2.0	6.5	2.6	-4.9	-4.9
AM-One	GS社債/国際分散投資戦略F20-07《プライムOne》	りそな銀;埼玉りそな銀;青森銀;他	51.0	45.6	-0.1	42.6	9,321	2.0	6.1	2.2	-	-5.4
AM-One	GS社債/国際分散投資戦略F20-09《プライムOne》	りそな銀;埼玉りそな銀;大和;他	137.8	91.9	-0.2	85.7	9,319	1.9	5.9	0.9	-	-4.8
AM-One	GS社債/国際分散投資戦略F20-10《プライムOne》	大和,岡三,とうほう,第一生命,他	9.5	8.2	0.0	7.6	9,222	2.0	6.6	2.7	-	-7.8
AM-One	GS社債/国際分散投資戦略F22-05《プライムOne》	大和,朝日信金	6.4	6.2	-0.0	6.0	9,588	1.5	6.5	-0.6	-	-4.1
AM-One	ゴールドマン・サックス社債/マクロアロケーター戦略F22-09	SMBC日興,三井住友銀,関西みらい銀,	1,070.3	1,063.2	-1.7	1,061.1	9,980	1.0	2.9	-	-	-0.2
AM-One	マクロアロケーター戦略指数参照型GS社債F22-12《おまもりOne》	千葉銀,七十七,西日本ｼﾃｨTT,ひろぎん	119.3	118.7	-0.1	122.7	10,331	1.1	3.3	-	-	3.3
AM-One	マクロアロケーター戦略指数参照型GS社債F23-03《おまもりOne》	千葉銀	11.4	11.3	0.0	11.5	10,109	1.1	-	-	-	1.1
三井住友DS	シティグループ社債/円建て償還時ターゲットF20-03	三井住友銀	282.5	243.1	-0.2	221.9	9,131	2.4	7.8	1.1	-2.3	-8.4
三井住友DS	シティグループ社債/ダブル・アクセス戦略F22-12	SMBC日興,三井住友銀	1,205.8	1,200.4	-1.3	1,205.1	10,039	0.5	0.4	-	-	0.4

Copyright ©2023 Ibbotson Associates Japan, Inc. 無断転載、複写・複製（コピー）、配布、公開を禁じます。

＜追加型株式投資信託（オープンエンド）＞　全社ファンドの運用実績　＜2023年7月末＞

マネープールを除く株式投信追加型全ファンド。リターンは分配金再投資、リスクは標準偏差、いずれも複数年は年率換算、税金は考慮していない。

運用会社	ファンド名《愛称》	月間資金増減 億円	月末純資産 億円	リターン(%) 1か月	1年	3年(年率)	5年(年率)	10年(年率)	リスク(%) 3年(年率)	5年(年率)	Morningstar ファンドスターズ
	【つみたてNISAの対象投資信託】										
	つみたてNISA：アロケーション										
野村AM	6資産均等バランス	12.9	581.0	0.1	5.7	11.3	6.8	-	9.7	10.7	★★★
野村AM	世界6資産分散ファンド《コアシックス》	0.1	12.6	0.4	11.8	10.1	6.2	-	7.8	9.7	★★★
野村AM	Funds-i 内外7資産バランス・ﾍｯｼﾞ有	-1.8	191.4	1.3	0.7	4.4	3.0	-	9.7	10.7	★★
野村AM	Funds-i 海外5資産バランス	0.7	57.7	0.6	7.5	13.1	7.5	-	11.6	13.7	★★★
野村AM	のむラップ・ファンド（積極型）	41.3	1,424.7	0.5	11.2	15.5	9.3	8.9	12.5	13.5	★★★★★
日興AM	Tracersグローバル3分法(おとなのバランス)	0.7	1.8	-0.0	-	-	-	-	-	-	–
三菱UFJ国際投信	eMAXIS バランス(8資産均等)	1.9	472.4	0.5	8.0	10.8	6.4	6.8	8.8	10.7	★★★
三菱UFJ国際投信	eMAXIS バランス(4資産均等)	1.8	73.3	-0.2	9.8	10.3	6.4	-	8.0	8.7	★★★★
三菱UFJ国際投信	eMAXIS Slim バランス(8資産均等)	40.0	2,138.2	0.6	8.4	11.2	6.8	-	8.8	10.7	★★★
三菱UFJ国際投信	eMAXIS 最適化バランス(マイゴールキーパー)	0.5	46.0	-1.1	2.4	3.9	2.9	-	4.9	4.7	★★★★
三菱UFJ国際投信	eMAXIS 最適化バランス(マイディフェンダー)	0.4	36.8	-0.4	6.1	7.7	4.9	-	6.7	7.4	★★★★
三菱UFJ国際投信	eMAXIS 最適化バランス(マイミッドフィルダー)	3.2	107.6	0.4	9.3	10.9	6.5	-	8.5	10.0	★★★★
三菱UFJ国際投信	eMAXIS 最適化バランス(マイフォワード)	0.9	66.3	1.1	13.2	15.2	8.6	-	11.1	13.4	★★★★
三菱UFJ国際投信	eMAXIS 最適化バランス(マイストライカー)	1.9	104.3	1.8	16.9	17.2	9.5	-	12.0	15.3	★★★★
三菱UFJ国際投信	つみたて8資産均等バランス	20.7	1,029.4	0.6	8.3	11.1	6.7	-	8.8	10.8	★★★
三菱UFJ国際投信	つみたて4資産均等バランス	4.3	176.7	-0.2	10.2	10.6	6.7	-	8.0	8.7	★★★★
大和AM	ライフ・バランス30	1.8	252.1	-0.7	5.1	5.3	3.5	4.3	5.1	5.2	★★★★★
大和AM	ライフ・バランス50	2.7	258.5	-0.1	9.6	9.6	5.8	6.4	7.3	8.0	★★★★
大和AM	ライフ・バランス70	1.8	189.3	0.5	14.4	13.8	7.9	8.4	9.7	11.0	★★★★★
大和AM	iFree 8資産バランス	8.3	589.9	0.5	8.9	11.6	6.7	-	8.9	10.8	★★★
SBI岡三	日本株式・Jリートバランスファンド	0.2	12.8	0.5	8.6	12.7	7.9	-	12.0	14.2	★★★
農中全共AM	NZAM・ベータ 日本2資産(株式+REIT)	0.0	3.1	0.6	8.7	12.9	-	-	12.1	-	★★★
農中全共AM	NZAM・ベータ 米国2資産(株式+REIT)	0.0	6.1	0.6	8.2	21.8	-	-	17.3	-	★★★★★
農中全共AM	NZAM・ベータ 先進国2資産(株式+REIT)	-0.0	0.9	0.9	-	-	-	-	-	-	–
ニッセイAM	DCワールドセレクトF(安定型)	1.0	120.8	-1.3	0.9	1.6	1.6	-	3.4	3.0	★★★
ニッセイAM	DCワールドセレクトF(債券重視)	1.2	276.0	-0.7	5.4	5.6	3.7	4.4	5.2	5.3	★★★★★
ニッセイAM	DCワールドセレクトF(標準)	2.4	654.6	-0.1	9.9	9.9	6.0	6.5	7.5	8.2	★★★★★
ニッセイAM	DCワールドセレクトF(株式重視)	2.2	395.1	0.6	14.6	14.3	8.3	8.5	9.9	11.3	★★★★★
ニッセイAM	インデックスパッケージ(内外・株式/ﾘｰﾄ)《ファンドパック5》	0.0	1.8	1.5	9.3	15.6	8.5	-	12.3	15.1	★★★★
ニッセイAM	インデックスパッケージ(内外・株式/ﾘｰﾄ/債券)《ファンドパック7》	0.0	1.3	-0.2	4.3	7.8	5.1	-	7.4	8.2	★★★
ニッセイAM	インデックスパッケージ(国内・株式/ﾘｰﾄ/債券)《ファンドパック日本》	0.0	1.5	-0.7	0.9	2.5	1.7	-	3.9	4.3	★★★
ニッセイAM	<購入・換金手数料なし>インデックスバランスF(4資産均等)	9.8	340.7	-0.2	10.0	10.5	6.9	-	8.1	8.6	★★★★
ニッセイAM	<購入・換金手数料なし>ニッセイ・インデックスバランスF(6資産均等)	0.4	19.5	0.1	5.7	11.3	7.0	-	9.6	10.4	★★★★
ドイチェAM	ETFバランス・ファンド《プラチナコア》	0.2	5.6	-0.0	10.6	12.6	8.6	-	9.7	10.6	★★★★★
SOMPO	ハッピーエイジング20	1.9	206.2	2.9	22.9	20.6	8.9	9.4	10.6	14.2	★★★★★
SOMPO	ハッピーエイジング30	1.0	216.8	1.9	17.4	15.8	7.1	7.7	8.6	11.2	★★★★
SOMPO	ハッピーエイジング40	1.0	251.4	0.9	11.2	10.3	4.8	5.6	6.2	7.9	★★★★
AM-One	たわらノーロード バランス(8資産均等)	11.1	496.9	0.3	6.6	10.0	6.5	-	8.9	10.3	★★★
AM-One	たわらノーロード バランス(堅実)	0.8	49.9	-0.4	-1.8	-0.6	1.0	-	4.6	4.4	★★★
AM-One	たわらノーロード バランス(標準)	4.3	200.7	0.5	1.9	4.7	4.3	-	7.6	8.0	★★★
AM-One	たわらノーロード バランス(積極)	4.0	176.6	1.4	6.4	11.0	7.3	-	11.0	12.5	★★★
AM-One	たわらノーロード 最適化バランス(保守)	0.0	0.5	-1.4	-2.3	-2.3	-0.6	-	2.9	2.7	★
AM-One	たわらノーロード 最適化バランス(安定)	0.0	1.0	-1.1	0.4	1.4	1.9	-	5.0	5.1	★★
AM-One	たわらノーロード 最適化バランス(安定成長)	0.2	14.2	-0.7	2.9	4.2	3.4	-	6.4	6.9	★★★
AM-One	たわらノーロード 最適化バランス(成長)	-0.0	1.2	-0.2	6.7	8.7	5.7	-	8.7	9.9	★★
AM-One	たわらノーロード 最適化バランス(積極)	-0.0	2.9	0.5	10.0	12.8	7.7	-	10.9	12.8	★★★★
ブラックロック	つみたて・グローバルバランスF	5.0	266.6	0.3	11.5	11.0	5.6	-	8.3	10.2	★★
ブラックロック	インデックス投資戦略F《iパズル》	-0.8	128.9	0.1	3.7	2.5	2.6	-	8.7	9.6	–
東京海上AM	円資産インデックスバランスF《つみたて円奏会》	0.0	2.4	-0.9	-0.7	0.7	-0.2	-	2.9	3.7	★★
HSBC投信	ワールド・セレクション(成長)《ゆめラップ》	-1.1	180.0	1.6	3.2	5.0	3.0	-	10.1	12.6	★
三井住友トラスト	資産設計オープン(つみたてNISA対応)《スゴ6》	0.0	3.6	0.1	7.4	11.0	6.6	-	9.2	9.9	★★★★
三井住友トラスト	世界経済インデックスファンド	46.8	2,156.3	0.4	11.6	11.5	7.5	6.9	8.9	10.5	★★★
三井住友トラスト	SMT 世界経済インデックス・オープン	0.7	44.9	0.5	12.3	11.4	7.6	-	8.9	10.8	★★★★
三井住友トラスト	SMT 世界経済インデックス・オープン(株式シフト)	2.3	121.8	1.3	14.3	14.7	9.2	-	10.9	13.8	★★★★
三井住友トラスト	SMT 世界経済インデックス・オープン(債券シフト)	1.5	61.4	-0.3	10.2	8.0	5.7	-	7.0	8.1	★★★
三井住友トラスト	SMT 8資産インデックスバランス・オープン	0.1	2.0	0.6	8.0	11.2	6.5	-	9.0	10.9	★★★
三井住友DS	DC年金バランス30(債券重点)《マイパッケージ》	1.5	196.1	-0.6	5.2	5.1	3.2	4.1	4.9	5.1	★★★★
三井住友DS	DC年金バランス50(標準型)《マイパッケージ》	2.3	506.4	0.0	10.0	9.4	5.5	6.2	7.2	8.0	★★★★
三井住友DS	DC年金バランス70(株式重点)《マイパッケージ》	0.9	290.9	0.6	14.8	13.7	7.5	8.2	9.6	11.0	★★★★
三井住友DS	DCつみたてNISA・世界分散ファンド	0.4	21.7	0.2	6.1	10.4	6.7	-	9.0	10.0	★★★★
セゾン投信	グローバルバランスファンド	23.9	3,928.4	-0.8	10.4	11.6	8.3	7.7	9.3	10.2	★★★★
PayPay AM	LOSA長期保有型国際分散インデックスF《LOSA 投資の王道》	1.9	130.1	0.1	11.2	14.8	9.2	-	10.7	12.0	★★★★★
楽天投信	インデックス・バランスF(株式重視)《楽天バンガードF》	8.7	310.4	1.1	10.3	12.8	8.9	-	10.7	12.3	★★★★★
楽天投信	インデックス・バランスF(均等)《楽天バンガードF》	0.3	54.1	0.7	4.9	7.1	5.8	-	8.3	9.1	★★★★
楽天投信	インデックス・バランスF(債券重視)《楽天バンガードF》	0.1	41.9	0.3	-0.3	1.6	2.7	-	6.3	6.5	★★★
楽天投信	資産づくりファンド(のんびりコース)	0.3	4.8	0.4	-2.2	-	-	-	-	-	–
楽天投信	資産づくりファンド(じっくりコース)	2.0	29.6	0.8	1.0	-	-	-	-	-	–
楽天投信	資産づくりファンド(なかなかコース)	6.3	102.3	1.1	3.9	-	-	-	-	-	–
楽天投信	資産づくりファンド(しっかりコース)	8.8	156.1	1.4	6.6	-	-	-	-	-	–
楽天投信	資産づくりファンド(がっちりコース)	6.8	130.7	1.7	9.5	-	-	-	-	-	–
りそなAM	つみたてバランスファンド	7.9	365.2	0.6	11.1	12.6	7.3	-	9.2	10.8	★★★★
りそなAM	Smart-i 8資産バランス 安定	0.7	61.2	-0.3	1.3	2.9	2.8	-	5.3	5.0	★★★★
りそなAM	Smart-i 8資産バランス 安定成長	1.0	97.9	0.6	8.9	10.9	6.9	-	8.9	9.7	★★★★
りそなAM	Smart-i 8資産バランス 成長	1.3	94.2	1.2	13.9	16.2	9.5	-	11.4	12.9	★★★★★
JP投信	4資産均等バランス	7.8	253.2	-0.5	9.7	10.1	6.7	-	7.8	8.4	★★★★

Copyright ©2023 Ibbotson Associates Japan, Inc.　無断転載、複写（コピーなど）、配布、公開を禁じます。

運用会社	ファンド名《愛称》	月間資金増減 億円	月末純資産 億円	リターン(%) 1か月	1年	3年(年率)	5年(年率)	10年(年率)	リスク(%) 3年(年率)	5年(年率)	Morningstar ファンドスターズ
au AM	auスマート・ベーシック(安定)	0.3	14.2	-1.3	2.5	2.7	-	-	3.9	-	★★★
au AM	auスマート・ベーシック(安定成長)	1.6	38.6	-1.0	6.2	5.9	-	-	5.4	-	★★★
	つみたてNISA:アロケーション・ターゲットイヤー型										
東京海上AM	ターゲット・イヤー・ファンド2035《年金コンパス》	1.5	28.2	0.2	11.8	12.4	-	-	8.9	-	★★★★★
東京海上AM	ターゲット・イヤー・ファンド2045《年金コンパス》	0.7	15.1	0.3	12.8	13.0	-	-	9.2	-	★★★
東京海上AM	ターゲット・イヤー・ファンド2055《年金コンパス》	0.3	9.2	0.4	13.3	13.7	-	-	9.6	-	★★★
東京海上AM	ターゲット・イヤー・ファンド2065《年金コンパス》	0.4	14.8	0.5	14.2	14.4	-	-	10.0	-	★★★★
野村AM	資産設計F(DC・つみたてNISA)2030《未来時計》	0.2	6.2	-0.2	6.2	7.9	4.7	-	6.8	8.2	★★★★★
野村AM	資産設計F(DC・つみたてNISA)2040《未来時計》	0.2	4.6	0.4	8.8	10.9	6.2	-	8.6	10.4	★★★★
野村AM	資産設計F(DC・つみたてNISA)2050《未来時計》	0.1	2.7	0.8	12.1	13.2	7.4	-	9.7	11.8	★★★
野村AM	資産設計F(DC・つみたてNISA)2060《未来時計》	0.1	1.9	1.0	13.4	14.2	-	-	10.3	-	★★★★
三菱UFJ国際投信	eMAXIS マイマネージャー 1970s	0.0	0.6	-0.3	6.4	9.7	5.8	-	8.0	9.8	★★★
三菱UFJ国際投信	eMAXIS マイマネージャー 1980s	0.0	0.7	0.5	10.1	13.5	7.8	-	10.3	12.8	★★★
三菱UFJ国際投信	eMAXIS マイマネージャー 1990s	0.1	0.8	1.8	16.8	17.0	9.5	-	12.1	15.3	★★★★
フィデリティ投信	ターゲット・デートF(ベーシック)2040《将来設計》	0.6	28.0	0.8	8.9	11.5	7.8	-	10.4	13.3	★★★★★
フィデリティ投信	ターゲット・デートF(ベーシック)2045《将来設計》	0.0	2.9	1.0	11.7	-	-	-	-	-	–
フィデリティ投信	ターゲット・デートF(ベーシック)2050《将来設計》	0.4	27.6	1.1	14.4	16.7	10.5	-	12.8	16.4	★★★★★
フィデリティ投信	ターゲット・デートF(ベーシック)2060《将来設計》	1.0	21.2	1.4	18.7	20.5	-	-	14.2	-	★★★★★
フィデリティ投信	ターゲット・デートF(ベーシック)2055《将来設計》	0.1	3.1	1.2	16.3	-	-	-	-	-	–
フィデリティ投信	ターゲット・デート・ファンド(ベーシック)2065《将来設計》	0.0	1.4	1.4	19.0	-	-	-	-	-	–
フィデリティ投信	ターゲット・デート・ファンド(ベーシック)2070《将来設計》	0.1	2.0	1.5	18.9	-	-	-	-	-	–
三井住友DS	DCターゲットイヤーファンド2040(4資産)	0.1	22.3	-0.3	8.5	9.4	5.8	6.5	7.4	8.3	★★★★
三井住友DS	DCターゲットイヤーファンド2045(4資産)	0.3	35.9	-0.1	10.2	10.5	6.4	7.0	8.0	8.9	★★★★
	つみたてNISA:国内株式										
野村AM	Funds-i TOPIX	1.2	51.0	1.5	22.5	18.1	7.9	9.4	13.1	15.4	★★★
野村AM	Funds-i 日経225	30.2	662.6	-0.1	21.4	16.8	9.7	10.8	16.0	17.5	★★★★
野村AM	Funds-i JPX日経400	2.0	99.3	1.3	23.4	18.3	8.5	-	13.7	15.6	★★★
野村AM	つみたて日本株投信	2.1	157.8	-0.0	21.7	17.1	10.0	-	16.0	17.5	★★★★
野村AM	はじめてのNISA・日本株式インデックス(日経225)《Fds-iBasic》	0.0	0.0	-	-	-	-	-	-	-	–
野村AM	はじめてのNISA・日本株式インデックス(TOPIX)《Fds-iBasic》	0.0	0.0	-	-	-	-	-	-	-	–
日興AM	年金積立Jグロース《DC Jグロース》	7.9	714.5	1.3	19.4	16.7	9.4	12.0	15.1	17.5	★★★★
三菱UFJ国際投信	eMAXIS TOPIXインデックス	3.1	195.1	1.5	22.4	18.1	7.9	9.4	13.1	15.4	★★★
三菱UFJ国際投信	eMAXIS Slim 国内株式(TOPIX)	23.8	842.0	1.5	22.8	18.4	8.2	-	13.1	15.4	★★★
三菱UFJ国際投信	つみたて日本株式(TOPIX)	6.1	213.2	1.5	22.7	18.4	8.2	-	13.1	15.4	★★★
三菱UFJ国際投信	eMAXIS 日経225インデックス	31.7	463.2	-0.1	21.4	16.8	9.7	10.9	16.0	17.5	★★★★
三菱UFJ国際投信	eMAXIS Slim 国内株式(日経平均)	32.7	366.9	-0.1	21.8	17.2	10.0	-	16.0	17.5	★★★★
三菱UFJ国際投信	つみたて日本株式(日経平均)	12.5	710.5	-0.1	21.7	17.1	10.0	-	16.0	17.5	★★★★
三菱UFJ国際投信	eMAXIS JPX日経400インデックス	2.1	71.4	1.3	23.3	18.2	8.4	-	13.7	15.6	★★★
大和AM	iFree TOPIXインデックス	1.1	112.4	1.5	22.7	18.5	8.2	-	13.1	15.4	★★★
大和AM	iFree 日経225インデックス	19.9	513.5	-0.1	21.8	17.2	10.1	-	16.0	17.5	★★★★
大和AM	iFree JPX日経400インデックス	2.1	43.4	1.3	23.7	18.6	8.7	-	13.7	15.7	★★★
農中全共AM	<パートナーズ>つみたてNISA日本株式 日経225	0.9	56.1	-0.0	21.6	17.0	9.8	-	16.1	17.5	★★★
農中全共AM	NZAM・ベータ 日経225	0.3	5.7	-0.0	21.9	17.2	-	-	16.1	-	★★★
ニッセイAM	日本株ファンド	6.8	1,363.9	1.6	24.7	19.4	7.5	8.7	13.4	15.7	★★
ニッセイAM	TOPIXオープン	0.2	146.6	1.5	22.3	18.0	7.8	9.3	13.1	15.4	★★★
ニッセイAM	<購入・換金手数料なしTOPIXインデックスF	6.1	650.6	1.5	22.7	18.4	8.2	-	13.1	15.4	★★★
ニッセイAM	<購入・換金手数料なし>ニッセイ日経平均インデックスF	23.1	563.0	-0.0	21.8	17.2	10.0	-	16.0	17.5	★★★★
ニッセイAM	<購入・換金手数料なし>ニッセイJPX日経400インデックスF	1.3	76.6	1.3	23.6	18.5	8.6	-	13.6	15.6	★★★
ニッセイAM	日経225インデックスファンド	29.7	2,448.8	-0.1	21.6	17.0	9.9	11.0	16.0	17.5	★★★★
AM-One	たわらノーロード TOPIX	2.2	76.1	1.5	22.7	18.4	8.2	-	13.1	15.4	★★★
AM-One	たわらノーロード 日経225	36.5	1,023.4	-0.0	21.8	17.1	10.0	-	16.0	17.5	★★★★
東京海上AM	セレクション・日本株TOPIX	2.0	361.9	1.5	23.0	18.5	8.1	9.4	13.0	15.3	★★★
東京海上AM	日経225インデックスファンド	1.8	99.5	-0.1	21.7	17.0	9.8	-	16.0	17.5	★★★
しんきんAM	ノーロード日経225	0.1	12.3	-0.1	21.4	16.7	9.7	-	16.0	17.5	★★★
三井住友トラスト	SMT TOPIXインデックス・オープン	0.1	269.8	1.5	22.5	18.1	8.0	9.5	13.1	15.4	★★★
三井住友トラスト	i-SMT TOPIXインデックス(ノーロード)	2.9	19.1	1.5	22.8	18.4	8.2	-	13.1	15.4	★★★
三井住友トラスト	SMT 日経225インデックス・オープン	1.9	356.0	-0.1	21.5	16.8	9.7	10.9	16.0	17.5	★★★★
三井住友トラスト	i-SMT 日経225インデックス(ノーロード)	18.4	72.6	-0.0	21.8	17.1	10.0	-	16.0	17.5	★★★★
三井住友トラスト	SMT JPX日経インデックス400・オープン	0.7	117.2	1.3	23.4	18.3	8.5	-	13.7	15.6	★★★
朝日ライフAM	日経平均ファンド《にいにいGo》	0.1	23.0	0.0	21.3	16.7	9.6	10.7	16.0	17.4	★★★★
三井住友DS	DCつみたてNISA・日本株インデックスファンド	13.8	1,003.1	1.5	22.7	18.4	8.2	9.7	13.1	15.4	★★★
三井住友DS	SMBC・DCインデックスファンド(日経225)	3.3	47.0	-0.1	22.0	17.3	-	-	16.1	-	★★★
三井住友DS	DC国内株式ファンド	2.7	416.3	2.6	25.8	24.9	11.7	11.0	13.1	15.3	★★★★★
SBI AM	SBI・iシェアーズ・日経225インデックス・F《サクっと日経225》	1.3	1.3	-	-	-	-	-	-	-	–
SBI AM	SBI・iシェアーズ・TOPIXインデックス・F《サクっとTOPIX》	0.6	0.6	-	-	-	-	-	-	-	–
PayPay AM	日経225インデックス	0.8	10.8	-0.0	21.7	-	-	-	-	-	–
コモンズ投信	コモンズ30ファンド	8.9	506.8	1.0	25.6	19.5	9.6	11.1	15.1	17.1	★★★★★
中銀AM	つみたて日経225インデックスファンド	0.1	9.2	-0.1	21.3	-	-	-	-	-	–
りそなAM	Smart-i TOPIXインデックス	1.9	59.4	1.5	22.7	18.4	8.2	-	13.1	15.4	★★★
りそなAM	Smart-i 日経225インデックス	2.7	73.8	-0.0	21.3	16.9	9.8	-	16.1	17.5	★★★
レオス	ひふみ投信	-6.2	1,583.4	1.8	17.4	8.4	4.5	12.4	13.1	16.2	★★★
レオス	ひふみプラス	-19.0	5,308.3	1.8	17.6	8.7	4.7	12.6	13.1	16.2	★★★★
鎌倉投信	結い 2101	0.7	495.3	0.3	5.9	4.3	1.8	4.6	7.8	9.7	★★
	つみたてNISA:外国株式・世界型										
野村AM	はじめてのNISA・全世界株式インデックス(オール・カントリー)《Fds-iBasic》	0.0	0.0	-	-	-	-	-	-	-	–
三菱UFJ国際投信	eMAXIS Slim 全世界株式(3地域均等)	0.9	84.6	2.1	18.4	17.9	10.0	-	12.2	15.7	★★★
三菱UFJ国際投信	eMAXIS Slim 全世界株式(オール・カントリー)	630.7	13,363.1	1.7	19.4	21.9	-	-	14.8	-	★★★★
三菱UFJ国際投信	つみたて全世界株式	1.1	17.9	1.7	19.2	21.7	-	-	14.7	-	★★★★
ニッセイAM	インデックスパッケージ(内外・株式)《ファンドパック3》	0.0	0.8	2.1	18.1	17.6	9.7	-	12.3	15.8	★★★
ニッセイAM	<購入・換金手数料なし>ニッセイ世界株式F(GDP型バスケット)	0.2	16.5	2.3	17.0	18.3	-	-	13.1	-	★★★★

Copyright ©2023 Ibbotson Associates Japan, Inc. 無断転載、複写(コピーなど)、配布、公開を禁じます。

運用会社	ファンド名《愛称》	月間資金増減 億円	月末純資産 億円	リターン(%) 1か月	1年	3年(年率)	5年(年率)	10年(年率)	リスク(%) 3年(年率)	5年(年率)	Morningstar ファンドスターズ
AM-One	たわらノーロード 全世界株式	5.9	76.9	1.7	19.4	21.8	-	-	14.8	-	★★★★
ステート・S	全世界株式インデックス・ファンド	3.3	147.2	1.6	19.0	21.6	13.3	-	14.8	17.4	★★★★
SBI AM	先進国株式インデックス・ファンド《雪だるま》	3.9	179.9	1.4	19.4	22.5	13.4	-	15.6	17.7	★★★★
SBI AM	全世界株式インデックス・ファンド《雪だるま》	49.8	1,299.9	1.6	18.8	21.7	13.0	-	14.9	17.4	★★★★
SBI AM	EXE-i グローバル中小型株式ファンド	0.9	148.8	2.2	14.4	21.0	9.7	10.6	17.3	21.5	★★★
SBI AM	SBI・V・全世界株式インデックス・ファンド《SBI・V・全世界株式》	12.2	276.8	1.7	18.7	-	-	-	-	-	-
キャピタル	世界株式ファンド(DC)	14.5	508.8	1.4	19.8	19.0	14.3	-	16.5	18.7	★★★★
セゾン投信	資産形成の達人ファンド	23.6	2,708.5	-0.2	17.6	17.0	11.0	12.6	14.5	17.8	★★★★
楽天投信	全世界株式インデックス・ファンド	82.9	3,333.5	1.7	18.6	21.5	13.0	-	14.8	17.4	★★★★
楽天投信	楽天・全世界株式(除く米国)インデックスF《楽天・VXUS》	1.1	11.5	2.1	-	-	-	-	-	-	-
スカイオーシャン	グローバル株式ファンド《The GDP》	1.0	103.6	0.6	13.6	16.3	-	-	13.6	-	★★★
りそなAM	Smart-i Select 全世界株式インデックス	0.6	7.6	1.7	19.2	-	-	-	-	-	-
SUSTEN	グローバル株式インデックス・ポートフォリオ(M)	0.0	0.7	2.2	-	-	-	-	-	-	-
	つみたてNISA:外国株式・世界型(除く日本)										
野村AM	Funds-i 外国株式	2.0	475.2	1.5	19.5	23.2	14.6	13.3	16.0	18.2	★★★★
野村AM	つみたて外国株投信	20.2	1,005.6	1.7	19.1	22.1	13.9	-	15.0	17.7	★★★
野村AM	スリーゼロ先進国株式投信	4.7	114.0	1.5	20.3	23.9	-	-	16.0	-	★★★★
三菱UFJ国際投信	つみたて先進国株式	44.2	1,470.9	1.5	20.1	23.7	15.0	-	16.1	18.2	★★★★
三菱UFJ国際投信	eMAXIS 先進国株式インデックス	3.1	769.2	1.5	19.6	23.1	14.5	13.2	16.0	18.2	★★★
三菱UFJ国際投信	eMAXIS Slim 先進国株式インデックス	83.1	5,191.7	1.5	20.2	23.8	15.2	-	16.0	18.2	★★★★★
三菱UFJ国際投信	eMAXIS 全世界株式インデックス	7.8	310.1	1.7	18.6	21.5	13.4	12.4	15.0	17.7	★★★
三菱UFJ国際投信	eMAXIS Slim 全世界株式(除く日本)	80.4	2,953.6	1.7	19.3	22.2	14.0	-	15.0	17.7	★★★
大和AM	iFree 外国株式インデックス(ﾍｯｼﾞ無)	6.2	360.4	1.5	20.1	23.7	15.0	-	16.1	18.2	★★★★
農中全共AM	NZAM・ベータ 先進国株式	0.1	36.7	1.3	-	-	-	-	-	-	-
ニッセイAM	〈購入・換金手数料なし〉外国株式インデックスF	54.2	5,508.9	1.5	20.2	23.8	15.1	-	16.0	18.2	★★★★★
AM-One	たわらノーロード 先進国株式	89.4	3,601.1	1.5	20.2	23.8	15.1	-	16.1	18.2	★★★★★
東京海上AM	セレクション・外国株式インデックス	8.2	512.6	1.5	20.0	23.8	15.1	13.6	16.0	18.2	★★★★
三井住友トラスト	SMT グローバル株式インデックス・オープン	7.8	1,761.3	1.5	19.7	23.3	14.6	13.4	16.0	18.2	★★★★
三井住友トラスト	i-SMT グローバル株式インデックス(ノーロード)	3.7	47.8	1.5	20.2	23.7	15.0	-	16.0	18.2	★★★★
三井住友DS	DCつみたてNISA・全海外株式インデックスファンド	33.8	1,692.8	1.7	18.9	21.9	13.7	12.5	15.0	17.6	★★★
三井住友DS	SMBC・DCインデックスファンド(S&P500)	20.7	251.4	1.4	19.4	25.0	-	-	16.6	-	★★★★
三井住友DS	SMBC・DCインデックスファンド(MSCIコクサイ)	4.4	58.9	1.5	20.0	23.4	-	-	16.0	-	★★★
三井住友DS	外国株式指数ファンド	0.6	71.3	1.5	19.8	23.4	14.7	13.4	16.1	18.2	★★★★
りそなAM	Smart-i 先進国株式インデックス	13.2	411.7	1.5	19.9	23.6	15.0	-	16.1	18.2	★★★★
りそなAM	Smart-i Select 全世界株式インデックス(除く日本)	0.3	4.7	1.7	19.0	-	-	-	-	-	-
	つみたてNISA:外国株式・世界型(除く日本、円ヘッジ)										
野村AM	Funds-i 外国株式・為替ヘッジ型	-0.4	82.8	3.5	8.2	9.9	7.6	8.7	15.5	17.1	★★★★
三菱UFJ国際投信	つみたて先進国株式(ﾍｯｼﾞ有)	0.6	17.1	3.5	8.4	10.1	7.8	-	15.5	17.0	★★★★
大和AM	iFree 外国株式インデックス(ﾍｯｼﾞ有)	0.2	86.0	3.5	8.6	10.3	8.0	-	15.6	17.1	★★★★
AM-One	たわらノーロード 先進国株式〈ﾍｯｼﾞ有〉	2.4	215.0	3.5	8.6	10.3	8.1	-	15.5	17.1	★★★★
	つみたてNISA:外国株式・北米型/欧州株式										
野村AM	はじめてのNISA・米国株式インデックス(S&P500)《Fds-iBasic》	5.0	5.2	-	-	-	-	-	-	-	-
野村AM	Funds-i 米株配当貴族	13.5	525.0	0.8	14.2	24.5	15.7	-	16.3	17.7	★★★★
三菱UFJ国際投信	eMAXIS Slim 米国株式(S&P500)	709.1	24,610.3	1.4	19.5	25.5	17.3	-	16.6	18.2	★★★★★
三菱UFJ国際投信	つみたて米国株式(S&P500)	10.8	145.6	1.4	19.3	25.4	-	-	16.6	-	★★★★
三菱UFJ国際投信	eMAXIS NYダウインデックス	0.9	476.1	1.1	15.5	23.3	13.6	-	16.8	18.3	★★★
大和AM	iFree S&P500インデックス	32.6	1,135.1	1.4	19.3	25.3	17.2	-	16.6	18.2	★★★★★
大和AM	iFree NYダウ・インデックス	2.5	540.0	1.1	16.1	23.9	14.1	-	16.8	18.3	★★★★
農中全共AM	〈パートナーズ〉つみたてNISA米国株式 S&P500	5.1	146.9	1.4	18.9	24.8	16.8	-	16.5	18.1	★★★★
農中全共AM	NZAM・ベータ S&P500	0.2	15.7	1.4	19.2	25.1	-	-	16.5	-	★★★★
フィデリティ投信	米国優良株・ファンド	10.5	910.1	1.4	21.0	23.8	16.3	14.7	16.7	18.6	★★★★
AM-One	たわらノーロード NYダウ	0.9	128.9	1.1	16.0	23.9	14.1	-	16.8	18.3	★★★★
AM-One	たわらノーロード S&P500	3.3	8.2	1.4	-	-	-	-	-	-	-
ブラックロック	iシェアーズ 米国株式インデックスF	8.2	228.1	1.4	19.4	24.9	16.9	-	16.5	18.1	★★★★
ステート・S	米国株式インデックス・ファンド	9.5	667.2	1.4	18.9	25.0	16.9	-	16.6	18.2	★★★★
三井住友トラスト	My SMT S&P500インデックス(ノーロード)	6.7	81.7	1.4	19.2	-	-	-	-	-	-
SBI AM	SBI・V・S&P500インデックス・ファンド	246.2	10,501.8	1.4	19.4	25.3	-	-	16.5	-	★★★★
SBI AM	SBI・V・全米株式インデックスF《SBI・V・全米株式》	38.3	1,758.5	1.5	18.7	-	-	-	-	-	-
PayPay AM	投資信託インデックス アメリカ株式	1.2	3.8	1.4	-	-	-	-	-	-	-
楽天投信	全米株式インデックス・ファンド	197.6	10,551.3	1.5	18.8	24.4	16.4	-	16.9	18.9	★★★★
楽天投信	米国高配当株式インデックスF《楽天・バンガードF(米国高配当株式)》	-0.6	135.1	1.7	12.3	25.2	13.2	-	15.7	17.4	★★★
りそなAM	Smart-i S&P500インデックス	2.5	83.7	1.4	19.0	24.8	-	-	16.6	-	★★★★
野村AM	Funds-I 米国株式配当貴族・為替ﾍｯｼﾞ	2.0	69.4	3.2	3.6	10.2	7.9	-	15.6	16.9	★★★★
フィデリティ投信	欧州株・ファンド	-14.3	321.0	0.8	22.2	13.1	10.9	11.7	16.9	18.6	★★★★
	つみたてNISA:新興国株式										
野村AM	Funds-i 新興国株式	-0.0	66.7	3.2	11.8	11.2	5.9	6.5	13.9	18.9	★★★★
野村AM	はじめてのNISA・新興国株式インデックス《Fds-iBasic》	0.0	0.0	-	-	-	-	-	-	-	-
三菱UFJ国際投信	eMAXIS 新興国株式インデックス	0.1	378.1	3.2	11.7	10.9	5.7	6.4	13.9	18.9	★★★★
三菱UFJ国際投信	eMAXIS Slim 新興国株式インデックス	17.6	1,224.9	3.2	12.2	11.4	6.2	-	13.9	18.9	★★★★
三菱UFJ国際投信	つみたて新興国株式	4.6	261.0	3.2	12.0	11.2	6.0	-	13.9	18.9	★★★
大和AM	iFree 新興国株式インデックス	2.3	124.5	2.9	19.3	17.9	7.0	-	14.0	19.2	★★★★
ニッセイAM	〈購入・換金手数料なし〉ニッセイ新興国株式インデックスF	0.2	37.1	3.2	12.1	11.3	6.0	-	13.8	18.8	★★★
AM-One	たわらノーロード 新興国株式	2.4	188.0	3.2	11.9	10.8	5.2	-	13.9	19.2	★★★
三井住友トラスト	SMT 新興国株式インデックス・オープン	-0.0	308.8	3.1	11.5	10.9	5.8	6.5	13.8	18.8	★★★★
三井住友トラスト	i-SMT 新興国株式インデックス(ノーロード)	0.7	7.0	3.1	12.1	11.4	6.2	-	13.8	18.9	★★★★
三井住友DS	DC新興国株式インデックスファンド	0.7	59.7	3.3	11.6	11.1	5.7	5.9	13.8	18.7	★★★
SBI AM	新興国株式インデックス・ファンド《雪だるま》	3.4	229.3	3.8	11.1	12.2	6.9	-	13.2	17.7	★★★★
りそなAM	Smart-i 新興国株式インデックス	1.5	46.0	3.1	11.3	10.9	5.5	-	13.9	19.0	★★★
	つみたてNISA:上場投資信託										
大和AM	上場投信ートピックス	-92.3	88,264.0	1.5	22.9	18.5	8.3	9.7	13.1	15.4	★★★

Copyright ©2023 Ibbotson Associates Japan, Inc. 無断転載、複写(コピーなど)、配布、公開を禁じます。

運用会社	ファンド名《愛称》	月間資金増減 億円	月末純資産 億円	リターン(%) 1か月	1年	3年(年率)	5年(年率)	10年(年率)	リスク(%) 3年(年率)	5年(年率)	Morningstar ファンドスターズ
大和AM	上場投信ー日経225	-273.6	40,375.2	-0.1	21.8	17.2	10.0	11.2	16.0	17.5	★★★★
大和AM	上場投信-JPX日経400	-101.6	3,872.9	1.3	23.6	18.5	8.7	-	13.7	15.7	★★★
日興AM	上場インデックスF 《上場MSCIコクサイ株》	-0.9	216.3	1.5	20.0	23.7	14.9	13.5	16.1	18.2	★★★★
日興AM	上場インデックスF《上場S&P500米国株》	2.9	363.0	1.4	19.3	25.3	17.2	16.1	16.6	18.2	★★★★
日興AM	上場インデックスF《上場MSCI世界株》	1.5	92.6	1.7	19.0	22.0	13.7	12.4	15.1	17.7	★★★
日興AM	上場インデックスF《上場MSCIエマージング株》	0.0	68.8	3.2	11.8	11.2	5.8	5.4	13.9	18.9	★★★
	【追加型株式投資信託(オープンエンド)】 **アロケーション・安定型/やや安定型/標準型/やや積極型/積極型**										
三井住友トラスト	グローバルETF・インカム・バランスファンド(年1)	-0.4	51.2	0.4	-3.0	-1.8	-	-	6.7	-	★★
三井住友トラスト	グローバルETF・インカム・バランスファンド(年2)	-0.1	13.5	0.4	-3.0	-1.8	-	-	6.7	-	★★
野村AM	のむラップ・ファンド (保守型)	1.3	593.0	-1.1	2.0	3.9	2.7	3.3	5.4	5.2	★★
野村AM	のむラップ・ファンド(やや保守型)	2.5	87.9	-0.8	3.9	6.7	4.4	-	7.1	7.1	★★★
野村AM	のむラップ・ファンド (普通型)	60.8	2,828.9	-0.4	6.0	10.0	6.2	6.5	9.2	9.7	★★★
野村AM	のむラップ・ファンド(やや積極型)	4.9	171.5	0.1	9.2	13.1	7.9	-	11.0	11.8	★★★★
野村AM	バランスセレクト30	-0.0	14.2	-0.8	4.7	4.8	3.0	3.9	5.1	5.2	★★★★
野村AM	バランスセレクト50	-0.1	22.5	-0.2	9.1	9.0	5.2	6.0	7.4	8.1	★★★★
野村AM	バランスセレクト70	0.0	23.2	0.5	14.0	13.3	7.3	7.9	9.8	11.1	★★★★
野村AM	マイストーリー・株25	0.0	11.6	-0.3	-0.4	-1.1	0.4	2.1	6.1	6.2	★★
野村AM	マイストーリー・株50	0.7	24.5	0.1	5.8	3.8	2.8	4.5	8.1	9.1	★★
野村AM	マイストーリー・株75	-0.1	19.7	0.7	11.1	8.1	4.8	6.6	10.6	12.6	★★★
野村AM	オールインワン・ファンド	-0.5	84.0	-0.3	3.2	8.7	4.8	4.3	7.8	9.7	★★
野村AM	ハッピーライフF・25	-0.1	8.0	-0.3	-0.5	-1.2	0.3	2.0	6.0	6.2	★★
野村AM	ハッピーライフF・株50	-0.0	15.8	0.1	5.7	3.7	2.7	4.4	8.0	9.1	★★
野村AM	マイ・ロード	-3.2	842.6	-1.2	1.1	2.0	1.5	2.2	4.1	3.7	★★★
野村AM	ターゲットインカムF(資産成長)《マイ・ロングライフ》	-0.8	38.1	0.4	-3.4	-2.6	-	-	6.4	-	★
野村AM	グローバルESGバランスF(ﾍｯｼﾞ有)年2《ブルー・アース》	-1.6	77.8	1.4	-5.3	-	-	-	-	-	-
野村AM	グローバルESGバランスF(ﾍｯｼﾞ無)年2《ブルー・アース》	-32.3	744.8	-0.6	3.5	-	-	-	-	-	-
野村AM	サステナブルセレクト(世界バランス型 A)	-0.2	53.8	1.2	-2.1	-	-	-	-	-	-
野村AM	サステナブルセレクト(世界バランス型 B)	-0.7	122.5	-0.5	10.6	-	-	-	-	-	-
野村AM	マイライフ・エール(資産成長型)	1.4	57.6	-1.8	-	-	-	-	-	-	-
野村AM	My Funds-i インデックス・ブレンド(タイプ1)	0.3	1.8	-0.3	1.6	2.9	2.4	-	4.5	4.6	★★★★
野村AM	My Funds-i インデックス・ブレンド(タイプ2)	0.0	1.2	0.0	3.9	5.6	4.0	-	6.2	6.7	★★★
野村AM	My Funds-i インデックス・ブレンド(タイプ3)	0.3	6.9	0.4	6.2	8.6	5.7	-	7.9	8.7	★★★★
野村AM	My Funds-i インデックス・ブレンド(タイプ4)	0.2	2.1	0.7	8.6	10.9	6.9	-	9.3	10.4	★★★★
野村AM	My Funds-i インデックス・ブレンド(タイプ5)	0.1	5.7	1.0	12.5	15.2	9.3	-	11.6	13.0	★★★★
日興AM	年金積立グローバル・ラップ・バランス(安定)	0.1	17.9	-0.6	4.5	5.1	3.1	4.3	5.2	5.8	★★★★★
日興AM	年金積立グローバル・ラップ・バランス(安定成長)	-0.0	34.0	-0.3	6.9	7.5	4.3	5.3	6.6	7.3	★★★
日興AM	年金積立グローバル・ラップ・バランス(成長)	-0.1	40.8	0.0	9.4	9.8	5.6	6.4	7.9	8.9	★★★★
日興AM	年金積立グローバル・ラップ・バランス(積極成長)	0.1	60.2	0.6	14.0	14.1	7.9	8.3	10.3	11.9	★★★★
日興AM	年金積立グローバル・ラップ・バランス(積極)	0.3	54.1	1.1	17.8	17.7	9.6	9.8	12.4	14.3	★★★★★
日興AM	年金積立アセット・ナビゲーションF(株式20)《DC Aナビ》	-0.1	32.7	-0.8	1.6	1.8	1.2	2.3	3.5	3.5	★★★
日興AM	年金積立アセット・ナビゲーションF(株式40)《DC Aナビ》	0.1	47.1	-0.2	5.9	5.6	3.2	4.3	5.7	6.2	★★★
日興AM	年金積立アセット・ナビゲーションF(株式60)《DC Aナビ》	-0.0	50.2	0.5	10.4	9.4	5.1	6.1	8.1	9.2	★★★
日興AM	年金積立アセット・ナビゲーションF(株式80)《DC Aナビ》	0.0	37.9	1.1	15.0	13.3	6.9	7.9	10.5	12.1	★★★★
日興AM	GW7つの卵	-1.4	516.2	0.5	13.5	13.5	7.4	7.8	10.3	11.8	★★★★
日興AM	スリートップ(資産成長型)	-0.0	0.8	-0.6	13.0	11.5	7.4	6.3	7.7	9.6	★★★
日興AM	財産3分法F (不動産・債券・株式) 資産成長型《財産3分法》	-0.3	158.8	-0.8	5.3	6.3	4.5	5.5	8.0	9.3	★★★
日興AM	時間分散型バランスF(安定)16-08《ステップ・ラップ》	-0.0	3.3	0.1	1.1	4.8	3.5	-	7.1	7.6	★★
日興AM	時間分散型バランスF(安定)16-11《ステップ・ラップ》	-0.0	1.0	0.2	1.0	4.8	3.5	-	7.1	7.6	★★★
日興AM	時間分散型バランスF(安定)17-02《ステップ・ラップ》	-0.0	1.0	0.2	1.0	4.8	3.5	-	7.2	7.6	★★★
日興AM	グローバル・メガピース	-0.8	106.5	2.0	14.2	7.0	6.1	-	13.1	15.6	★★
日興AM	Niつみインデックスラップ世界10指数(均等型)	0.0	0.2	0.7	-	-	-	-	-	-	-
日興AM	Niつみインデックスラップ世界10指数(安定成長型)	0.0	0.1	-0.1	-	-	-	-	-	-	-
三菱UFJ国際投信	積立ファンド《ふくふく》	0.1	25.5	0.6	9.3	7.5	3.9	5.2	7.6	8.9	★★★
三菱UFJ国際投信	グローバルバランス《積極型》(未来地図)	-0.0	9.9	0.0	9.1	8.9	4.7	5.9	8.7	9.8	★★★
三菱UFJ国際投信	グローバルバランス《安定型》(未来地図)	0.0	7.5	-0.6	4.7	4.9	2.5	3.8	6.1	6.6	★★
三菱UFJ国際投信	ライフ・バランスファンド(安定)	-0.0	2.5	-0.8	5.3	4.4	3.0	3.7	5.5	5.7	★★★★
三菱UFJ国際投信	ライフ・バランスファンド(安定成長)	0.0	1.9	-0.4	9.5	7.8	5.2	5.6	7.4	8.2	★★★
三菱UFJ国際投信	ライフ・バランスファンド(成長)	-0.0	1.1	-0.1	12.2	10.0	6.7	6.9	8.8	9.9	★★★★★
三菱UFJ国際投信	ライフ・バランスファンド(積極)	0.0	2.2	0.2	14.9	12.0	7.9	8.0	10.1	11.5	★★★★
三菱UFJ国際投信	国内バランス20《夢列島》	-0.2	20.1	-0.9	1.4	1.2	0.5	1.9	3.8	3.9	★★
三菱UFJ国際投信	ライフセレクトファンド 安定	0.4	138.4	-0.8	3.2	3.3	1.8	2.8	4.2	4.3	★★★
三菱UFJ国際投信	ライフセレクトファンド 安定成長	2.3	310.4	-0.1	9.0	8.6	4.7	5.5	7.1	8.0	★★★★
三菱UFJ国際投信	ライフセレクトファンド 成長	1.1	195.2	0.7	15.0	14.1	7.4	8.0	10.2	11.8	★★★★
三菱UFJ国際投信	MV20《エムヴイ》	-0.1	21.6	-0.5	-0.0	-0.4	0.3	1.7	3.9	3.9	★★
三菱UFJ国際投信	MV40《エムヴイ》	0.2	41.5	-0.4	4.6	3.9	2.4	3.9	5.9	6.6	★★
三菱UFJ国際投信	MV80《エムヴイ》	-0.0	67.1	0.0	14.3	13.2	6.8	8.0	10.5	12.8	★★★★
三菱UFJ国際投信	日本バランスオープン 株式20型	-0.2	20.0	-0.3	5.0	3.3	1.5	2.2	3.6	4.2	★★★
三菱UFJ国際投信	日本バランスオープン 株式40型	-0.4	28.1	0.2	11.2	7.9	3.9	4.6	6.4	7.6	★★★★★
三菱UFJ国際投信	ライフプラン 25《ゆとりずむ》	0.0	12.0	-0.8	5.4	4.5	3.2	4.0	5.2	5.5	★★★★
三菱UFJ国際投信	ライフプラン 50《ゆとりずむ》	0.0	28.2	-0.2	12.5	10.2	6.7	7.0	8.6	9.7	★★★★★
三菱UFJ国際投信	ライフプラン 75《ゆとりずむ》	0.1	24.7	0.6	19.6	15.7	9.8	9.7	11.9	13.8	★★★★★
三菱UFJ国際投信	6資産バランスファンド(成長)	0.3	24.7	0.6	11.1	14.2	8.0	8.4	11.0	12.4	★★★★
三菱UFJ国際投信	資産設計ファンド(株式重視)《地球ゴマ》	0.2	7.3	0.1	8.3	11.8	6.7	7.1	9.8	12.4	★★★
三菱UFJ国際投信	グローバル・バランスF(安定)	0.0	5.2	0.3	-3.6	-3.3	-2.1	-	3.7	3.5	★
三菱UFJ国際投信	グローバル・バランスF(安定成長)	-0.1	6.4	1.1	-1.6	-1.7	-1.6	-	5.5	5.6	★
三菱UFJ国際投信	グローバル・バランスF(成長)	-0.0	6.8	2.2	3.9	2.9	0.4	-	8.4	9.6	★
三菱UFJ国際投信	東京関連オープン(米ドル投資)《東京ウェイ》	-0.3	19.1	-2.0	30.2	31.3	15.4	-	16.4	19.1	★★★★★
三菱UFJ国際投信	東京関連オープン(円投資)《東京ウェイ》	-0.2	11.3	0.3	20.1	17.6	8.5	-	11.5	15.6	★★★
三菱UFJ国際投信	バランス・イノベーション(債券重視)《ファーストラップ(ささえ)》	-4.0	101.9	-0.7	-0.7	0.1	-0.3	-	3.0	2.7	★★

Copyright ©2023 Ibbotson Associates Japan, Inc. 無断転載、複写(コピーなど)、配布、公開を禁じます。

運用会社	ファンド名《愛称》	月間資金増減 億円	月末純資産 億円	リターン(%) 1か月	1年	3年(年率)	5年(年率)	10年(年率)	リスク(%) 3年(年率)	5年(年率)	Morningstar ファンドスターズ
三菱UFJ国際投信	スマート・クオリティOp.(安定/1年)《スマラップN》	-0.2	57.8	-1.3	2.4	3.2	1.2	-	4.9	5.4	★★★
三菱UFJ国際投信	スマート・クオリティOp.(安定成長/1年)《スマラップN》	-0.2	46.5	-1.1	5.0	6.5	3.1	-	6.9	8.1	★★
三菱UFJ国際投信	スマート・クオリティOp.(成長/1年)《スマラップN》	0.1	27.6	-0.8	8.2	10.6	5.3	-	9.6	11.8	★★★
三菱UFJ国際投信	アドバンスト・バランス(安定)《ファーストラップ(ちょうわ)》	-0.1	16.3	-0.7	0.2	0.4	0.5	-	3.7	3.8	★★
三菱UFJ国際投信	アドバンスト・バランス(安定成長)《ファーストラップ(ちょうわ)》	-0.8	42.6	-0.0	5.3	5.5	3.3	-	6.2	7.0	★★
三菱UFJ国際投信	オーストラリア好利回り3資産バランス(年2)《実りの大地》	-1.0	86.9	-0.4	4.9	13.1	5.9	-	15.9	18.3	★★
三菱UFJ国際投信	オーストラリア好利回り3資産バランス(ﾍｯｼﾞ有/年2)《実りの大地》	0.0	1.0	1.2	2.1	4.3	-	-	9.0	-	★★
三菱UFJ国際投信	MUFG ウェルス・インサイト・ファンド(保守型)	1.6	78.6	-1.1	3.1	-	-	-	-	-	-
三菱UFJ国際投信	MUFG ウェルス・インサイト・ファンド(標準型)	88.0	578.1	-0.5	7.6	-	-	-	-	-	-
三菱UFJ国際投信	MUFG ウェルス・インサイト・ファンド(積極型)	11.7	170.6	1.0	13.9	-	-	-	-	-	-
大和AM	ライフスタイル:25	0.0	9.2	-0.9	3.2	3.2	1.9	2.9	4.3	4.2	★★★
大和AM	ライフスタイル:50	-0.1	20.4	-0.1	9.1	8.4	4.5	5.4	7.1	7.9	★★★
大和AM	ライフスタイル:75	-0.0	11.3	0.6	14.9	13.3	6.7	7.5	10.0	11.5	★★★
大和AM	6資産バランスファンド(成長)《ダブルウイング》	-0.2	40.6	0.8	6.9	12.9	8.0	8.7	12.2	13.6	★★★★
大和AM	ライフハーモニー(ダイワ世界資産分散F/成長)	-0.0	39.5	-0.5	11.2	13.8	7.3	8.5	11.5	14.9	★★★★
大和AM	ライフハーモニー(ダイワ世界資産分散F/安定)	-0.1	13.1	-1.1	2.7	6.4	3.5	4.3	6.6	7.9	★★★
大和AM	外国3資産バランスF(部分ﾍｯｼﾞ有)	-0.1	2.7	0.0	-3.0	3.4	3.2	-	8.8	8.9	★★
大和AM	外国3資産バランスF(ﾍｯｼﾞ無)	0.0	3.9	-0.8	3.0	10.0	6.1	-	10.7	11.2	★★★
大和AM	ラップ・コンシェルジュ(安定)	-0.3	35.1	-1.6	-0.7	1.4	1.6	-	4.4	4.7	★★★
大和AM	ラップ・コンシェルジュ(ミドル)	1.1	45.6	-1.5	2.2	4.9	3.5	-	6.0	7.0	★★★
大和AM	ラップ・コンシェルジュ(成長)	-0.7	31.3	-1.4	4.9	8.5	5.5	-	7.9	9.5	★★★
大和AM	FEグローバル・バリュー(ﾍｯｼﾞ有)	-3.0	188.8	2.4	5.8	5.8	3.2	-	12.8	14.0	★★
大和AM	FEグローバル・バリュー(ﾍｯｼﾞ無)	-4.5	316.2	0.2	16.8	19.2	10.5	-	12.0	14.1	★★★★★
大和AM	オーストラリア・リアルアセット・ファンド	0.0	0.1	0.9	-0.5	13.9	8.3	-	21.3	24.5	★★
大和AM	iFree 年金バランス	2.6	59.9	-0.2	10.0	10.6	-	-	8.0	-	★★★★
大和AM	NWQグローバル厳選証券F(ﾍｯｼﾞ有)《選択の達人》	0.0	0.2	0.9	-4.8	-3.7	-	-	7.6	-	★
大和AM	NWQグローバル厳選証券F(ﾍｯｼﾞ無)《選択の達人》	0.0	2.7	-1.6	4.4	8.4	-	-	7.9	-	★★★
大和AM	NWQグローバル厳選証券F(ﾍｯｼﾞ有/成長)《選択の達人》	-0.1	7.6	0.9	-4.9	-3.7	-	-	7.6	-	★
大和AM	NWQグローバル厳選証券F(ﾍｯｼﾞ無/成長)《選択の達人》	0.4	25.4	-1.6	4.5	8.4	-	-	7.9	-	★★★
大和AM	四国アライアンス 地域創生F(年1)《四国の未来》	0.3	39.3	-0.2	5.8	2.6	2.3	-	7.9	9.1	★
大和AM	四国アライアンス 地域創生F(年2)《四国の未来》	-0.1	8.0	-0.2	5.8	2.6	2.3	-	7.9	9.1	★
大和AM	クリーンテック株式&グリーンボンドF(資産成長)	-3.2	92.8	-0.4	5.0	7.4	-	-	12.4	-	★★
大和AM	クリーンテック株式&グリーンボンドF(予想分配提示)	-0.6	43.8	-0.4	5.1	7.5	-	-	12.3	-	★★
SBI岡三	ラップ・アプローチ(安定)	-0.0	4.1	-0.8	0.3	2.1	0.8	-	4.2	5.0	★★
SBI岡三	ラップ・アプローチ(安定成長)	-0.1	5.7	0.2	5.6	7.7	3.4	-	7.4	9.3	★★
SBI岡三	ラップ・アプローチ(成長)	-0.4	10.4	1.2	10.6	12.4	5.4	-	10.4	13.4	★★
SBI岡三	為替ヘッジ付ソブリン/農業関連Op.《うるおいの大地》	-0.0	5.7	-0.3	-0.4	2.1	0.5	-	5.6	5.6	★★
SBI岡三	くまもと未来応援ファンド《復興投信》	0.3	23.2	-0.1	4.1	5.2	4.5	-	6.9	8.5	★★★
T&D AM	青のライフキャンバス・ファンド(標準)	-0.0	17.5	-0.4	5.9	6.2	4.5	5.4	7.3	7.7	★★★
T&D AM	赤のライフキャンバス・ファンド(積極)	0.0	19.2	-0.1	8.3	8.4	5.9	6.8	8.9	9.6	★★★
T&D AM	ベトナム・ASEAN・バランスファンド《V－Plus》	-0.2	24.6	4.3	7.0	22.1	10.2	9.9	12.5	14.7	★★★★★
明治安田AM	ライフプランファンド20	0.0	18.4	-1.5	1.1	2.1	1.3	2.6	4.3	4.3	★★★
明治安田AM	ライフプランファンド50	0.0	23.6	-0.5	8.1	8.5	4.4	5.3	7.6	8.6	★★★
明治安田AM	ライフプランファンド70	0.1	16.5	0.2	12.6	12.8	6.2	6.9	9.9	11.6	★★★
明治安田AM	楽天資産形成ファンド《楽天525》	-0.1	59.1	-0.2	9.2	10.2	6.0	6.7	8.0	8.8	★★★★★
JPモルガン	日本債券アルファ《日本の一九》	-0.3	30.7	-1.0	0.4	0.5	0.2	1.3	2.6	2.5	★★
JPモルガン	新興国年1回決算F《あいのり年1》	0.0	0.9	0.8	11.7	9.6	4.7	-	7.8	12.9	★★
農中全共AM	JA資産設計ファンド(安定)	-0.1	6.0	-0.6	3.8	4.1	2.2	3.2	4.5	4.9	★★★
農中全共AM	JA資産設計ファンド(成長)	-0.0	8.6	0.0	8.6	8.6	4.6	5.5	6.9	7.9	★★★
農中全共AM	JA資産設計ファンド(積極)	-0.2	7.8	0.6	13.0	13.0	6.5	7.2	9.3	10.9	★★★★
農中全共AM	<パートナーズ>日米6資産分散F(資産形成)《コア6シード》	6.4	301.1	0.7	-0.2	4.7	3.6	-	9.2	9.7	★★
農中全共AM	<パートナーズ>日米6資産分散F(安定運用)《コア6エバー》	1.0	123.6	-0.7	-4.5	-2.4	-0.5	-	4.2	3.8	★★
ニッセイAM	<購入・換金手数料なし>インデックスバランスF(8資産均等)	0.1	6.0	0.3	6.5	10.1	6.6	-	8.9	10.4	★★★
ニッセイAM	ﾊﾞﾄﾅﾑ・グローバル バランスOp. 債券重視《ゆめ計画》	-0.1	11.6	-0.7	3.9	4.3	2.0	3.2	4.6	5.4	★★★
ニッセイAM	ﾊﾞﾄﾅﾑ・グローバル バランスOp. 標準《ゆめ計画》	-0.2	13.8	-0.2	8.0	8.4	3.9	5.0	6.9	8.8	★★★
ニッセイAM	ﾊﾞﾄﾅﾑ・グローバル バランスOp. 株式重視《ゆめ計画》	-0.1	5.7	0.4	12.2	12.6	5.7	6.8	9.4	12.2	★★★
ニッセイAM	安定収益追求F《みらいのミノリ》	0.0	2.7	-0.9	-3.3	-2.0	-0.8	-0.4	2.0	2.1	★
ニッセイAM	オーストラリア利回り資産F(資産成長)《豪州力》	0.0	1.1	0.2	2.4	10.6	4.5	-	14.2	16.5	★★
ニッセイAM	日経225高値参照型アロケーションF《かいまし225》	-0.0	0.8	-0.5	18.5	-	-	-	-	-	-
ニッセイAM	国内3資産 高値参照型 バランスF(安定)《かいましジャパン》	0.0	0.0	-0.8	0.3	-	-	-	-	-	-
ニッセイAM	国内3資産 高値参照型 バランスF(積極)《かいましジャパン》	0.0	0.0	0.1	3.3	-	-	-	-	-	-
フィデリティ投信	バランス・ファンド	-0.2	107.4	-0.4	9.1	11.4	7.3	6.3	9.9	10.3	★★★★★
フィデリティ投信	資産分散投信(安定)	-0.2	8.4	-0.8	5.0	6.5	4.3	4.6	6.5	7.6	★★★
フィデリティ投信	資産分散投信(成長)	-0.1	42.7	-0.6	8.2	10.6	6.4	6.7	9.4	11.2	★★★
フィデリティ投信	世界インカム株式F(資産成長)	0.0	1.5	0.2	9.5	15.5	10.0	8.9	13.6	14.9	★★★★
ドイチェAM	ライフ・プラン30	-0.1	20.3	-1.0	2.8	2.2	1.4	2.2	4.3	4.2	★★★
ドイチェAM	ライフ・プラン50	-0.2	19.4	-0.4	7.1	5.7	3.6	4.1	6.5	7.1	★★★
ドイチェAM	ライフ・プラン70	-0.0	7.8	0.2	10.6	9.4	5.9	5.9	8.5	9.7	★★★
ゴールドマン・S	ダ・ヴィンチ グローバルアセット・アロケーションF	-0.3	110.9	0.8	-0.7	0.1	0.7	1.0	7.6	7.6	★★
ピクテ投信	グローバル・バランス・オープン	-0.0	13.4	-0.6	5.7	8.4	5.6	5.6	11.3	12.0	★★★
ピクテ投信	ゴールデン・リスクプレミアムF《バーゲンハンター》	22.7	225.6	-0.2	11.0	9.7	-	-	8.7	-	★★
SOMPO	ハッピーエイジング50	-0.2	106.0	-0.1	5.5	5.3	2.5	3.5	4.0	4.8	★★★★
SOMPO	ハッピーエイジング60	-0.1	54.2	-1.1	0.3	0.8	0.5	1.5	2.6	2.5	★★
SOMPO	ターゲット・リターン戦略ファンド《ターゲット4U》	0.0	5.2	-0.4	-3.5	-1.9	0.1	-	4.2	3.8	★★
SOMPO	FDA日米バランスファンド(成長型)《みどりの架け橋》	0.4	106.3	-1.2	8.2	-	-	-	-	-	-
SOMPO	FDA日米バランスファンド(安定型)《みどりの架け橋》	0.1	26.3	-2.2	1.5	-	-	-	-	-	-
SOMPO	FDA日米バランスファンド(積極型)《みどりの架け橋》	0.1	47.6	-0.1	-	-	-	-	-	-	-
AM-One	ライフ ナビゲーション インカム《ライフ ナビ》	0.0	5.6	-1.1	0.9	1.0	0.6	1.7	3.2	3.1	★★
AM-One	バランス物語30(安定)	-0.8	14.4	-0.9	1.7	2.1	1.4	2.3	4.2	4.3	★★★
AM-One	バランス物語50(安定・成長)	-0.1	10.8	-0.4	5.3	5.8	3.7	4.3	6.5	7.2	★★★

Copyright ©2023 Ibbotson Associates Japan, Inc. 無断転載、複写(コピーなど)、配布、公開を禁じます。

運用会社	ファンド名《愛称》	月間資金増減 億円	月末純資産 億円	リターン(%) 1か月	1年	3年(年率)	5年(年率)	10年(年率)	リスク(%) 3年(年率)	5年(年率)	Morningstar ファンドスターズ
AM-One	バランス物語70(成長)	0.0	6.2	-0.0	8.6	9.2	5.8	6.2	8.8	9.9	★★★
AM-One	世界8資産ファンド 安定《世界組曲》	-0.2	32.0	-0.7	2.4	5.3	3.5	4.2	6.2	6.8	★★★
AM-One	世界8資産ファンド 成長《世界組曲》	-0.3	48.7	0.3	11.6	12.9	7.1	7.9	10.9	12.7	★★★
AM-One	マネックス資産設計ファンド(育成型)	0.6	172.6	0.3	9.7	11.7	6.7	7.0	9.0	10.0	★★★★
AM-One	マネックス資産設計ファンド エボリューション	-0.1	18.8	1.5	13.4	15.6	9.3	9.1	12.1	15.4	★★★★
AM-One	アジア3資産ファンド 資産形成《アジアンスイーツ》	0.1	11.2	-0.3	5.8	7.3	4.6	5.8	8.3	11.5	★★★
AM-One	欧州不動産戦略F(年1)《OH! シャンゼリゼ》	-0.2	4.4	7.9	-8.1	1.4	-1.8	-	24.1	23.9	★
AM-One	6資産バランスF(年1)《六花選(年1)》	0.0	4.4	-0.1	4.9	10.0	5.7	-	8.7	9.5	★★★
AM-One	日本3資産F(年1)《円のめぐみ(年1)》	0.0	1.2	0.5	6.7	8.6	3.9	-	6.3	7.7	★★★
AM-One	MITO ラップファンド(安定)《グッドラップ》	-0.0	1.2	-0.5	1.3	2.6	1.6	-	4.3	4.4	★★★
AM-One	MITO ラップファンド(中立)《グッドラップ》	-0.0	3.5	0.1	4.9	6.5	4.0	-	6.8	7.2	★★★
AM-One	MITO ラップファンド(積極)《グッドラップ》	-0.1	6.5	0.7	7.7	10.9	6.4	-	9.5	10.3	★★★
AM-One	グローバル8資産ラップF(安定)《グロ8》	-0.0	16.6	-0.6	1.5	2.6	1.6	-	4.3	4.3	★★★
AM-One	グローバル8資産ラップF(中立)《グロ8》	0.5	9.7	0.0	5.0	6.6	4.0	-	6.8	7.2	★★★
AM-One	グローバル8資産ラップF(積極)《グロ8》	0.3	4.9	0.6	7.8	11.4	6.6	-	9.4	10.2	★★★
AM-One	豪州インフラ関連好配当資産F(年2)《インフラ・DE・豪(GO)》	-0.2	16.1	0.8	-1.5	14.8	5.3	-	20.1	24.6	★★
AM-One	豪州インフラ関連好配当資産F ﾍｯｼﾞ有 (年2)《インフラDE豪(GO)》	0.0	1.0	2.3	-4.3	5.5	1.7	-	14.1	18.2	★★
AM-One	ワールドアセットバランス(基本)《ワールドOne》	-1.1	57.1	1.4	-5.8	-4.4	-1.5	-	8.7	8.5	★
AM-One	One世界分散セレクト(A)《100年ギフト》	-0.3	25.9	1.3	1.9	1.9	-	-	6.4	-	★
AM-One	たわらノーロード スマートグローバルバランス(保守)	0.1	3.1	-1.4	-2.6	-2.0	-0.2	-	3.3	3.0	★★
AM-One	たわらノーロード スマートグローバルバランス(安定)	1.5	81.7	-1.0	0.3	1.0	1.6	-	5.3	5.5	★★★
AM-One	たわらノーロード スマートグローバルバランス(安定成長)	2.3	143.1	-0.4	4.0	5.1	3.9	-	7.5	8.3	★★★
AM-One	たわらノーロード スマートグローバルバランス(成長)	1.8	81.3	0.2	8.1	9.2	6.1	-	10.0	11.3	★★
AM-One	たわらノーロード スマートグローバルバランス(積極)	2.1	94.0	0.9	11.3	13.5	8.3	-	12.3	14.3	★★★★
ブラックロック	ベストバランス戦略F(年1)	-0.2	8.5	1.5	-3.5	-3.0	-2.1	-	9.0	9.3	★
ブラックロック	ベストバランス戦略F(年2)	0.0	1.2	1.5	-3.5	-3.0	-2.1	-	9.0	9.3	★
東京海上AM	円資産バランスF(年1)《円奏会(年1)》	-29.6	1,848.0	-0.8	-2.5	-0.5	-0.9	-	2.9	3.8	★
東京海上AM	年金運用型戦略F(年1)《年金ぷらす》	-0.9	36.2	-0.5	9.0	8.8	5.9	-	8.4	8.9	★★★
東京海上AM	世界資産バランスF(年1)《円奏会ワールド》	-0.0	4.7	0.3	-6.0	-4.3	-1.5	-	5.7	6.8	★
東京海上AM	厳選資産バランF(年1)《円奏会ゴールド》	-0.3	9.2	-0.1	0.1	-	-	-	-	-	–
東京海上AM	物価対応バランスファンド(年1)《インフレ・ファイター》	0.7	12.9	-0.7	-	-	-	-	-	-	–
HSBC投信	ワールド・セレクション(安定)《ゆめラップ》	-0.8	186.5	0.2	-3.8	-2.6	-0.9	-	5.1	5.9	★
HSBC投信	ワールド・セレクション(安定成長)《ゆめラップ》	-2.7	342.5	0.9	-0.6	0.8	0.9	-	7.0	8.7	★★
HSBC投信	世界資産選抜 育てるｺｰｽ(資産形成)《人生100年時代》	0.6	41.9	1.5	2.9	4.3	-	-	9.2	-	★
フランクリン・T	LM・豪州インカム資産F(年2)	0.4	75.8	0.9	-1.4	15.2	5.3	-	20.7	25.4	★★
フランクリン・T	豪州インカム資産F(ﾍｯｼﾞ有/年2)	0.0	1.7	2.5	-4.4	5.6	1.7	-	14.6	18.8	★★
アムンディ	デュアル・バリュー・アロケーション A(年2、ﾍｯｼﾞ有)	-0.0	1.1	1.7	0.6	3.1	1.2	-	11.2	11.5	★
アムンディ	デュアル・バリュー・アロケーション B(年2、ﾍｯｼﾞ無)	-0.5	9.5	-0.5	11.2	16.1	8.4	-	10.2	11.5	★★★★★
しんきんAM	3資産ファンド(1年)	0.7	29.4	0.2	7.4	10.9	-	-	8.0	-	★★★
しんきんAM	グローバル6資産ファンド(1年)	0.8	29.1	0.3	6.4	12.8	-	-	9.7	-	★★★★
三井住友トラスト	SBI資産設計オープン(資産成長)《スゴ6》	0.3	405.6	0.1	7.4	10.9	6.4	6.9	9.4	10.1	★★★★
三井住友トラスト	グローバル・インデックス・バランスF《投資生活》	-0.3	43.8	0.2	13.9	14.2	8.7	8.7	10.5	11.5	★★★★
三井住友トラスト	コア投資戦略F(安定)《コアラップ》	-2.9	430.4	0.0	2.2	4.1	2.3	1.7	4.6	5.9	★★
三井住友トラスト	コア投資戦略F(成長)《コアラップ》	-2.0	691.2	0.1	4.7	7.0	4.0	3.1	6.3	7.8	★★
三井住友トラスト	コア投資戦略ファンド(積極成長)《コアラップ》	1.2	41.0	0.5	7.1	9.9	-	-	7.9	-	★★★
三井住友トラスト	アジア・ハイブリッドF	-0.1	15.9	-1.0	4.3	7.0	5.4	-	9.3	11.1	★★★
三井住友トラスト	サテライト投資戦略F(株式型)《サテラップ》	-0.9	91.5	0.6	9.6	10.8	6.2	-	8.7	10.8	★★★
三井住友トラスト	日本株&Jリート 好配当フォーカスF《インカムフォーカス》	-0.3	34.9	1.6	14.1	16.3	8.1	-	10.5	12.9	★★★★
三井住友トラスト	日本株&Jリート 好配当フォーカスF(年2) 《インカムフォーカス》	-0.4	1.7	1.6	14.0	16.2	8.0	-	10.5	12.9	★★★★
三井住友トラスト	NWQフレキシブル・インカムF ﾍｯｼﾞ有(年1)	0.2	69.7	0.9	-4.8	-3.7	-	-	7.6	-	★
三井住友トラスト	NWQフレキシブル・インカムF ﾍｯｼﾞ無(年1)	2.1	1,097.3	-1.6	4.5	8.3	-	-	7.8	-	★★
三井住友トラスト	SMT インデックスバランス・オープン	-0.0	27.9	0.6	9.1	12.5	7.3	-	10.1	11.9	★★★
三井住友トラスト	世界経済インデックスF(株式シフト)	-0.4	62.2	1.2	14.2	15.2	9.5	-	11.2	13.6	★★★★
三井住友トラスト	世界経済インデックスF(債券シフト)	0.0	8.5	-0.4	9.0	7.7	5.5	-	6.9	7.7	★★★
三井住友トラスト	グローバル経済コア	0.0	122.7	0.7	8.2	8.8	6.9	-	8.2	9.5	★★★
三井住友トラスト	リアルアセット関連証券ファンド(年2回決算型)	0.1	7.2	-1.4	-	-	-	-	-	-	–
ラッセル	グローバル・バランスF 安定《ライフポイント》	-0.1	5.7	0.2	-1.0	-0.7	1.0	2.5	5.5	5.4	★★★
ラッセル	グローバル・バランスF 安定・成長《ライフポイント》	0.2	23.3	0.6	6.2	6.2	4.5	5.7	7.5	8.4	★★★
ラッセル	グローバル・バランスF 成長《ライフポイント》	-0.4	8.1	1.0	13.5	13.6	8.1	8.8	10.4	12.2	★★★★★
三井住友DS	年金バランス30(債券重点型)《マイパッケージNEXT》	0.0	8.1	-0.6	5.2	5.2	-	-	4.9	-	★★★★★
三井住友DS	年金バランス50(標準型)《マイパッケージNEXT》	0.6	26.5	0.0	10.0	9.5	-	-	7.2	-	★★★★
三井住友DS	年金バランス70(株式重点型)《マイパッケージNEXT》	0.4	18.6	0.6	14.9	13.8	-	-	9.6	-	★★★★★
三井住友DS	ライフビュー・バランスF30(安定)	0.1	27.3	-1.0	3.7	3.6	2.6	4.1	5.4	5.5	★★★★
三井住友DS	ライフビュー・バランスF50(標準)	-0.3	58.2	-0.4	7.4	6.9	4.4	6.1	7.8	8.5	★★★★
三井住友DS	ライフビュー・バランスF70(積極)	0.1	46.0	0.2	11.2	10.2	6.2	8.1	10.3	11.6	★★★★
三井住友DS	ワールド・パッケージ・オープン	0.6	30.9	0.4	9.1	8.2	5.2	5.6	6.8	7.6	★★★
三井住友DS	ETFバランス・ファンド	0.0	7.9	1.0	-3.2	-3.9	-1.7	-	8.1	8.3	★
三井住友DS	SMBC・日興資産成長ナビゲーション	0.1	46.9	-0.4	-8.1	-2.1	-0.0	-	6.1	7.1	★
三井住友DS	日興BR・ハイ・クオリティ・アロケーションF(ﾍｯｼﾞ無)	-3.3	532.8	-0.3	10.6	13.5	8.8	-	11.2	12.3	★★★★★
三井住友DS	日興BR・ハイ・クオリティ・アロケーションF(限定ﾍｯｼﾞ)	-0.2	38.9	1.9	0.1	0.6	1.7	-	11.4	12.0	★★
三井住友DS	日興BR・ハイ・クオリティ・アロケーションF(ﾍｯｼﾞ無/年2)	1.4	31.1	-0.2	10.3	12.8	8.5	-	10.8	11.9	★★★★★
三井住友DS	日興BR・ハイ・クオリティ・アロケーションF(限定ﾍｯｼﾞ/年2)	-0.2	7.4	1.9	0.2	0.5	1.4	-	11.2	11.8	★
三井住友DS	オーストラリア・バランス(資産成長)	-0.0	9.3	-1.2	1.7	9.4	4.3	-	12.0	15.0	★★
三井住友DS	オーストラリア・バランス(ﾍｯｼﾞ型)	0.0	0.5	0.2	-1.8	0.1	-0.1	-	5.2	7.4	★
三井住友DS	アセットアロケーションF(安定)《らっぷちゃん》	-0.4	79.0	-0.2	-2.7	-0.7	0.0	-	5.2	5.1	★★
三井住友DS	アセットアロケーションF(安定成長)《らっぷちゃん》	-0.8	71.1	0.3	0.7	2.7	1.7	-	6.9	7.5	★
三井住友DS	アセットアロケーションF(成長)《らっぷちゃん》	-0.4	36.1	0.6	3.1	5.1	2.7	-	8.2	9.3	★
三井住友DS	資産最適化ファンド(1安定重視)	2.2	101.2	-0.4	-1.7	0.2	0.8	-	4.7	4.4	★★
三井住友DS	資産最適化ファンド(2やや安定)	1.2	50.6	0.0	2.7	4.6	3.2	-	6.5	6.7	★★★
三井住友DS	資産最適化ファンド(3バランス)	3.2	139.3	0.5	6.7	8.6	5.4	-	8.4	9.3	★★★

Copyright ©2023 Ibbotson Associates Japan, Inc. 無断転載、複写(コピーなど)、配布、公開を禁じます。

運用会社	ファンド名《愛称》	月間資金増減 億円	月末純資産 億円	リターン(%) 1か月	1年	3年(年率)	5年(年率)	10年(年率)	リスク(%) 3年(年率)	5年(年率)	Morningstar ファンドスターズ
三井住友DS	資産最適化ファンド(4やや成長)	1.5	64.8	0.9	10.5	12.4	7.2	-	10.1	11.7	★★★
三井住友DS	資産最適化ファンド(5成長重視)	1.4	65.4	1.4	14.4	15.6	8.6	-	11.6	14.0	★★★★
三井住友DS	ライフ・ジャーニー(かしこく育てる)	3.4	178.4	-0.1	5.8	8.7	5.3	-	10.3	12.2	★★
三井住友DS	人生100年時代・世界分散F(資産成長)	1.7	232.6	0.8	1.9	2.7	-	-	7.6	-	★★
三井住友DS	人生100年応援ファンド(資産成長)《みらいストーリー》	-0.1	6.5	-0.1	5.8	8.6	-	-	10.3	-	★★
三井住友DS	タフ・アメリカ(ﾍｯｼﾞ有 資産成長)	-0.1	3.9	1.5	-5.1	1.1	0.1	-	9.1	10.5	★
三井住友DS	タフ・アメリカ(ﾍｯｼﾞ無 資産成長)	-0.3	36.8	-1.3	4.5	13.9	7.3	-	9.5	11.4	★★★★
三井住友DS	SMBC円資産ファンド	10.1	329.5	0.2	2.2	2.5	0.6	-	1.7	2.2	★★
三井住友DS	世界リアルアセット・バランス(資産成長)	-0.3	11.6	-1.0	1.5	11.7	6.0	-	10.3	12.0	★★★
SBI AM	グローバル・ラップF(安定型)《My-ラップ》	-0.1	10.1	0.3	6.2	5.8	3.7	-	6.6	7.5	★★
SBI AM	グローバル・ラップF(積極型)《My-ラップ》	-0.1	28.7	0.6	12.3	12.7	6.7	-	11.5	13.5	★★★
SBI AM	グローバル・バランス・ファンド	2.3	74.7	0.6	2.7	4.0	-	-	7.4	-	★★
SBI AM	グローバルESGバランスF(ﾍｯｼﾞ有)	0.0	2.8	1.1	-5.2	-2.3	-	-	9.8	-	★
SBI AM	グローバルESGバランスF(ﾍｯｼﾞ無)	-0.1	14.2	-0.6	4.3	8.8	-	-	9.3	-	★★★
SBI AM	iシェアーズ・米国バランス(2資産均等型)《まるっと米国》	0.8	26.3	-0.5	9.9	-	-	-	-	-	-
TORANOTEC	トラノコFⅠ《小トラ(KO-TORA)》	0.0	2.1	0.4	-0.8	0.1	1.3	-	5.5	6.0	★★★
TORANOTEC	トラノコFⅡ《中トラ(CHU-TORA)》	0.2	16.3	0.6	2.9	2.8	2.8	-	6.6	7.7	★★
TORANOTEC	トラノコFⅢ《大トラ(DAI-TORA)》	0.8	37.0	0.5	5.6	7.7	4.6	-	8.9	11.1	★★
キャピタル	グローバル・アロケーション・ファンドF(限定ﾍｯｼﾞ)	11.2	529.4	1.0	-0.4	3.4	3.8	-	8.9	9.5	★★
PayPay AM	バランスライト	-0.1	16.1	0.8	-4.6	-2.2	0.2	-	7.0	7.0	★
キャピタルAM	オーケストラ ファンド(安定コース)	2.2	25.5	-1.6	3.4	-	-	-	-	-	-
キャピタルAM	オーケストラ ファンド(成長コース)	3.3	37.2	-0.8	7.6	-	-	-	-	-	-
レオス	ひふみらいと	0.5	29.2	-0.9	-2.8	-	-	-	-	-	-
レオス	まるごとひふみ15	-1.3	74.8	-0.8	-1.8	-	-	-	-	-	-
レオス	まるごとひふみ50	-12.5	277.2	-0.0	6.0	-	-	-	-	-	-
楽天投信	グローバル・バランス (安定)	0.0	1.5	-1.0	4.7	5.9	4.3	4.0	7.1	6.7	★★
楽天投信	グローバル・バランス (成長)	0.0	4.7	0.1	7.9	11.8	7.0	6.0	9.5	10.2	★★★
楽天投信	グローバル・バランス (積極)	0.2	30.8	1.1	9.7	16.8	8.9	7.3	11.8	13.5	★★★★
楽天投信	みらいファンド	-1.8	29.3	2.6	10.0	6.3	6.1	6.0	11.2	11.2	★★★
楽天投信	グローバルAZファンド Aコース	0.0	1.2	0.4	-5.8	-	-	-	-	-	-
楽天投信	グローバルAZファンド Bコース	0.3	3.3	0.7	-0.9	-	-	-	-	-	-
楽天投信	グローバルAZファンド Cコース	0.2	6.8	1.0	3.8	-	-	-	-	-	-
楽天投信	グローバルAZファンド Dコース	0.2	14.8	1.2	8.9	-	-	-	-	-	-
楽天投信	資産づくりファンドぷらす+(のんびり)	0.0	0.3	-0.2	-4.9	-	-	-	-	-	-
楽天投信	資産づくりファンドぷらす+(じっくり)	0.0	0.2	0.1	0.1	-	-	-	-	-	-
楽天投信	資産づくりファンドぷらす+(なかなか)	0.0	0.3	0.3	4.6	-	-	-	-	-	-
楽天投信	資産づくりファンドぷらす+(しっかり)	0.0	0.4	0.5	7.4	-	-	-	-	-	-
楽天投信	資産づくりファンドぷらす+(がっちり)	0.1	0.9	0.6	8.1	-	-	-	-	-	-
ファイブスター	タートルクラブF・安定型《ゼニガメ》	0.0	0.4	-1.6	0.4	-0.9	-0.9	-3.9	5.1	4.5	★
ファイブスター	タートルクラブF・バランス型《ウミガメ》	0.0	1.3	-0.1	8.1	8.2	3.8	3.0	8.7	10.1	★
GCI AM	エンダウメントファンド(成長)	-0.5	30.2	0.4	0.1	2.8	1.2	-	7.3	8.2	★
GCI AM	エンダウメントファンド(安定)	-0.2	12.1	-0.4	-2.6	-0.5	-0.6	-	4.9	5.5	★
いちよしAM	日本好配当株&JリートF 資産成長《明日葉(あしたば)》	-1.5	65.3	1.4	16.9	19.9	7.9	-	11.4	14.4	★★★★
あおぞら投信	先進国バランスF(ﾍｯｼﾞ有)《森のしずく》	0.0	1.3	0.8	-0.4	0.2	0.3	-	4.8	5.5	★
あおぞら投信	グローバル・バランスF(部分ﾍｯｼﾞ)《星のしずく》	0.0	1.3	1.1	6.8	8.9	4.9	-	8.2	10.4	★★
あおぞら投信	新グローバル分散F(限定追加)20-10《ぜんぞう》	-21.9	8.2	0.3	6.9	-	-	-	-	-	-
あおぞら投信	新グローバル分散F(限定追加)21-01《ぜんぞう》	-2.0	112.3	1.1	8.0	-	-	-	-	-	-
あおぞら投信	新グローバル分散F(限定追加)21-04《ぜんぞう》	-7.1	277.3	1.1	8.0	-	-	-	-	-	-
あおぞら投信	新グローバル分散F(限定追加)21-10《ぜんぞう》	-2.3	226.4	1.2	7.9	-	-	-	-	-	-
あおぞら投信	新グローバル分散F(限定追加)22-04《ぜんぞう》	-3.7	234.4	1.2	6.0	-	-	-	-	-	-
あおぞら投信	新グローバル分散F(限定追加)22-07《ぜんぞう》	-5.7	363.4	1.1	4.0	-	-	-	-	-	-
あおぞら投信	新グローバル分散F(限定追加)22-10《ぜんぞう》	-0.9	241.8	0.8	-	-	-	-	-	-	-
あおぞら投信	新グローバル分散F(限定追加)23-01《ぜんぞう》	-0.6	212.7	0.5	-	-	-	-	-	-	-
あおぞら投信	新グローバル分散F(限定追加)21-07《ぜんぞう》	-4.9	231.7	1.2	7.9	-	-	-	-	-	-
あおぞら投信	新グローバル・コアF(限定追加)20-Ⅰ《十年十色》	-0.6	40.9	1.5	9.0	5.6	-	-	8.3	-	★★
あおぞら投信	新グローバル・コアF(限定追加)20-Ⅱ《十年十色》	-3.7	177.3	1.5	8.7	-	-	-	-	-	-
あおぞら投信	新グローバル・コアF(限定追加)21-1《十年十色》	-2.1	210.6	1.6	7.9	-	-	-	-	-	-
あおぞら投信	新グローバル・コアF(限定追加)21-Ⅱ《十年十色》	-0.3	88.5	1.2	4.4	-	-	-	-	-	-
あおぞら投信	新グローバル・コアF(限定追加)22-Ⅰ《十年十色》	-0.2	75.0	1.0	1.3	-	-	-	-	-	-
あおぞら投信	新グローバル・コアF(限定追加)22-Ⅱ《十年十色》	-0.3	30.7	0.6	-	-	-	-	-	-	-
あおぞら投信	新グローバル・コアF(限定追加)23-Ⅰ《十年十色》	4.7	15.8	0.3	-	-	-	-	-	-	-
あおぞら投信	新グローバル分散F(限定追加)23-04《ぜんぞう》	25.0	294.1	0.2	-	-	-	-	-	-	-
あおぞら投信	新グローバル分散F(限定追加)23-07《ぜんぞう》	160.1	160.1	-	-	-	-	-	-	-	-
ちばぎんAM	ちばぎんコア投資F(安定)《ちばぎんラップF》	-0.1	14.1	-0.1	2.0	3.8	2.3	-	4.6	6.2	★★
ちばぎんAM	ちばぎんコア投資F(成長)《ちばぎんラップF》	-0.3	15.0	-0.1	4.2	6.5	4.0	-	6.3	8.2	★
ちばぎんAM	むさしのコア投資F(安定)《むさしのラップF》	-0.0	3.6	-0.1	2.0	3.7	2.3	-	4.5	6.1	★★
ちばぎんAM	むさしのコア投資F(成長)《むさしのラップF》	0.0	3.2	-0.1	4.1	6.4	3.9	-	6.2	8.1	★
ちばぎんAM	分散名人	-0.3	110.2	0.4	5.8	7.7	5.4	-	7.3	9.2	★★
ちばぎんAM	分散名人(国内重視型)	-0.5	47.6	0.7	5.7	4.5	-	-	5.8	-	★★
ちばぎんAM	グローバル厳選バランスファンド《投資のはぐくみ》	-0.1	46.1	-0.5	-1.3	-	-	-	-	-	-
スカイオーシャン	コアラップ(安定)	-0.5	55.8	-0.2	2.1	3.8	2.3	-	4.5	6.2	★★
スカイオーシャン	コアラップ(成長)	-0.9	62.1	-0.2	4.3	6.5	4.0	-	6.2	8.2	★
りそなAM	ラップF(安定)《R246》	-0.9	527.6	-0.4	-1.2	-0.0	0.5	-	4.7	4.3	★★
りそなAM	ラップF(安定成長)《R246》	3.4	620.5	0.4	5.7	6.7	4.1	-	7.6	8.3	★★★
りそなAM	ラップF(成長)《R246》	3.6	388.6	1.2	13.2	15.7	8.0	-	11.9	15.0	★★★
りそなAM	埼玉りそな・グローバルバランス・プラスESG《SaitamaDGs》	-0.8	65.3	0.4	2.6	-	-	-	-	-	-
りそなAM	九州SDGs・グローバルバランス《九州コンチェルト》	-1.6	23.4	0.7	6.9	-	-	-	-	-	-
りそなAM	ラップ型ファンド・プラスESG(安定型)《R246 ESG》	0.0	2.2	0.2	-	-	-	-	-	-	-
りそなAM	ラップ型ファンド・プラスESG(安定成長型)《R246 ESG》	1.4	15.4	0.7	-	-	-	-	-	-	-
りそなAM	ラップ型ファンド・プラスESG(成長型)《R246 ESG》	2.3	19.9	1.4	-	-	-	-	-	-	-

Copyright ©2023 Ibbotson Associates Japan, Inc. 無断転載、複写(コピーなど)、配布、公開を禁じます。

運用会社	ファンド名《愛称》	月間資金増減 億円	月末純資産 億円	リターン(%) 1か月	1年	3年(年率)	5年(年率)	10年(年率)	リスク(%) 3年(年率)	5年(年率)	Morningstar ファンドスターズ
りそなAM	りそな つみたてラップ型F (安定型)《つみたて R246》	1.8	5.5	-0.4	-	-	-	-	-	-	-
りそなAM	りそな つみたてラップ型F (安定成長型)《つみたてR246》	2.5	5.9	0.4	-	-	-	-	-	-	-
りそなAM	りそな つみたてラップ型F (成長型)《つみたて R246》	1.5	4.0	1.1	-	-	-	-	-	-	-
りそなAM	りそな つみたてリスクコントロールファンド	0.6	1.8	-0.2	-	-	-	-	-	-	-
りそなAM	ターゲットリターンバランスファンド(目標2%)《未来の箱》	0.0	0.0	-0.5	-	-	-	-	-	-	-
りそなAM	ターゲットリターンバランスファンド(目標3%)《未来の箱》	0.0	0.0	-0.1	-	-	-	-	-	-	-
りそなAM	ターゲットリターンバランスファンド(目標4%)《未来の箱》	0.0	0.0	0.3	-	-	-	-	-	-	-
りそなAM	ターゲットリターンバランスファンド(目標5%)《未来の箱》	0.0	0.0	0.7	-	-	-	-	-	-	-
りそなAM	ターゲットリターンバランスファンド(目標6%)《未来の箱》	0.0	0.0	1.1	-	-	-	-	-	-	-
JP投信	JP日米バランスファンド《JP日米》	0.1	24.4	-0.9	-4.2	-4.5	-0.9	-	4.6	4.1	★
ワイエムAM	バランスファンド(安定)《トリプル維新F》	0.0	95.1	-0.4	-4.6	-4.9	-1.7	-	6.6	6.5	★
ワイエムAM	バランスファンド(成長)《トリプル維新F》	-0.1	33.4	0.0	-1.0	1.6	1.7	-	8.0	9.4	★
お金のデザイン	お金のデザイン・グローバル・リアルアセットF(世界の実物資産中心)《資産の方舟》	-5.6	91.1	1.7	14.5	18.1	-	-	13.4	-	★★★★
au AM	auスマート・プライム(成長)	0.9	23.3	-1.0	7.9	6.0	-	-	7.2	-	★★★
au AM	auスマート・プライム(高成長)	3.2	71.6	-0.6	12.2	9.8	-	-	10.0	-	★★★
au AM	auAMかんたん投資専用ファンド(株式重視型)	0.0	0.1	0.7	-	-	-	-	-	-	-
au AM	auAMかんたん投資専用ファンド(株式シフト型)	0.0	0.2	-0.2	-	-	-	-	-	-	-
au AM	auAMかんたん投資専用ファンド(債券シフト型)	0.0	0.2	-1.1	-	-	-	-	-	-	-
au AM	auAMかんたん投資専用ファンド(債券重視型)	0.0	0.1	-2.1	-	-	-	-	-	-	-
野村AM	マイストーリー分配型(年6)A	-0.0	18.9	0.5	1.8	-0.8	0.1	2.2	7.3	8.2	★
野村AM	マイストーリー分配型(年6)B	-5.9	1,343.7	-1.6	9.5	7.8	4.8	5.4	8.1	9.9	★★
野村AM	世界三資産バランスファンド(毎月)《Session》	-1.1	125.7	-1.3	4.9	8.1	5.6	5.2	7.6	7.4	★★★
野村AM	世界6資産分散投信(安定)	1.1	935.0	-0.8	2.0	4.3	2.9	3.7	5.2	5.5	★★★★
野村AM	世界6資産分散投信(分配)	1.2	1,247.0	-1.1	3.4	6.0	4.6	4.8	6.9	6.6	★★★
野村AM	世界6資産分散投信(成長)	12.1	684.7	0.7	13.6	15.3	8.6	9.0	11.2	12.7	★★★★★
野村AM	グローバル・オールスターズ《GA10》	-0.2	215.2	-0.1	8.8	9.4	5.4	5.7	8.1	9.8	★★
野村AM	ターゲットインカムF(年3%目標分配)《マイ・ロングライフ》	-7.8	422.5	0.4	-3.4	-2.6	-1.3	-	6.5	9.3	★
野村AM	ターゲットインカムF(年6%目標払出)《マイ・ロングライフ》	-0.1	10.0	0.4	-3.4	-2.6	-	-	6.4	-	★
野村AM	(年3%目標払出)のむラップ・ファンド(普通型)	15.7	113.2	-1.4	4.8	8.7	-	-	8.7	-	★★★
野村AM	(年6%目標払出)のむラップ・ファンド(普通型)	5.2	32.8	-1.4	5.2	9.0	-	-	8.8	-	★★★
野村AM	グローバルESGバランスF(ﾍｯｼﾞ有)隔月《ブルー・アース》	-0.3	6.0	1.4	-5.3	-	-	-	-	-	-
野村AM	グローバルESGバランスF(ﾍｯｼﾞ無)隔月《ブルー・アース》	-1.2	44.6	-0.6	3.6	-	-	-	-	-	-
野村AM	マイライフ・エール(年2%目標払出型)	3.1	24.3	-1.7	-	-	-	-	-	-	-
野村AM	マイライフ・エール(年6%目標払出型)	0.7	26.2	-1.8	-	-	-	-	-	-	-
日興AM	財産3分法ファンド(不動産・債券・株式)毎月	-2.6	2,840.8	-0.8	5.3	6.3	4.5	5.4	8.0	9.4	★★
日興AM	財産3分法F(不動産・債券・株式)奇数月《財産3分法F》	0.1	0.1	-	-	-	-	-	-	-	-
日興AM	利回り財産3分法F(不動産・債券・株式)毎月	-0.2	36.3	-0.7	-0.3	6.3	3.8	4.7	7.2	8.0	★★
日興AM	世界の財産3分法F(不動産・債券・株式)毎月	-0.4	396.6	0.1	4.7	10.3	6.1	6.6	9.4	10.3	★★★
日興AM	アジアの財産3分法ファンド	0.0	13.0	-0.1	2.9	8.4	5.8	5.8	7.2	10.0	★★★
日興AM	スリートップ(隔月)	2.5	216.8	-0.6	13.1	11.9	7.7	6.5	7.9	9.7	★★★★
日興AM	ｱｯｼｭﾓｱ新興国財産3分法F 毎月 (レアル)	-0.9	82.6	1.9	22.0	10.9	1.9	3.6	13.8	21.2	★
日興AM	ｱｯｼｭﾓｱ新興国財産3分法F 毎月 (ルピー)	-0.1	21.1	-0.9	5.9	4.4	2.6	5.5	9.4	15.9	★★
日興AM	エマージング・プラス・円戦略	-0.1	7.1	1.5	0.5	-6.4	-4.6	-0.7	8.7	13.6	★
日興AM	エマージング・プラス・成長戦略	-0.1	32.0	0.7	16.5	3.7	-1.7	2.5	11.6	20.5	★
三菱UFJ国際投信	バランスインカムオープン(毎月)	-0.6	149.5	-1.1	6.1	6.4	5.0	5.3	7.8	7.6	★★★
三菱UFJ国際投信	バランスインカム・グローバル(毎月)	-0.2	32.9	-0.6	5.4	12.0	6.0	3.5	9.5	9.5	★★
三菱UFJ国際投信	世界ソブリン債券・日本株F(毎月)《夢航路》	-0.3	32.3	-1.1	7.2	6.9	4.5	4.8	7.9	7.9	★★★
三菱UFJ国際投信	グローバル財産3分法ファンド(毎月)	-0.8	121.3	0.6	9.7	15.9	6.9	7.6	12.8	15.3	★★★
三菱UFJ国際投信	3資産分散ファンド(毎月)	-0.2	34.9	-0.2	2.3	6.1	3.6	4.2	8.3	8.6	★★
三菱UFJ国際投信	6資産バランスファンド(2ヵ月)	-0.1	26.9	-0.9	3.2	6.8	4.8	5.1	7.7	7.5	★★
三菱UFJ国際投信	資産設計ファンド(分配型)《地球ゴマ》	-0.0	8.2	-0.5	3.4	6.3	4.1	4.7	7.0	8.7	★
三菱UFJ国際投信	資産設計ファンド(バランス型)《地球ゴマ》	0.1	16.0	-0.3	4.9	8.6	5.5	5.8	8.1	9.7	★★
三菱UFJ国際投信	スマート・クオリティOp.(安定)《スマラップ》	-3.2	703.5	-1.3	2.4	3.3	1.2	-	4.9	5.4	★★★
三菱UFJ国際投信	スマート・クオリティOp.(安定成長)《スマラップ》	-0.3	184.3	-1.1	5.0	6.5	3.1	-	6.9	8.1	★★
三菱UFJ国際投信	スマート・クオリティOp.(成長)《スマラップ》	-0.3	96.7	-0.9	8.2	10.6	5.3	-	9.7	11.8	★★★
三菱UFJ国際投信	スマート・クオリティOp.・ゴールド(安定)《スマラップ・ゴールド》	0.1	19.0	-0.8	4.4	4.0	2.3	-	5.2	5.6	★★
三菱UFJ国際投信	スマート・クオリティOp.・ゴールド(安定成長)《スマラップ・ゴールド》	0.0	3.6	-0.5	8.1	7.4	5.1	-	7.5	8.3	★★
三菱UFJ国際投信	スマート・クオリティOp.・ゴールド(成長)《スマラップ・ゴールド》	0.0	3.0	0.1	12.1	11.1	7.1	-	9.7	11.5	★★★
三菱UFJ国際投信	Jリート不動産株F(米ドル/3ヵ月)《メトロポリス》	-0.5	10.1	-1.3	6.8	22.5	9.8	-	17.9	19.7	★★★★
三菱UFJ国際投信	Jリート不動産株F(Wプレミアム/毎月)《メトロポリス》	-0.4	19.7	-0.5	4.1	18.8	8.4	-	14.1	17.2	★★★
三菱UFJ国際投信	インカムバランスF(年6)《実りの定期便》	-0.0	12.0	1.5	2.7	2.8	-2.7	-	10.3	13.1	★
大和AM	バランス3資産(外債・海外リート・好配当日本株)《3つの恵み》	-0.0	2.5	0.3	5.6	12.1	6.4	7.1	10.9	11.7	★★★
大和AM	NWQグローバル厳選証券F(ﾍｯｼﾞ有/隔月)《選択の達人》	0.0	8.6	0.9	-4.9	-3.7	-	-	7.6	-	★
大和AM	NWQグローバル厳選証券F(ﾍｯｼﾞ無/隔月)《選択の達人》	1.0	104.4	-1.6	4.5	8.4	-	-	7.9	-	★★★
大和AM	マルチ・アセット・シリーズ(奇数月) 安定重視	-0.0	7.7	-0.7	2.0	4.3	2.7	3.2	5.8	5.9	★★
大和AM	マルチ・アセット・シリーズ(奇数月) インカム重視	-0.0	6.3	-1.0	2.4	5.2	3.8	3.9	8.1	7.8	★★
大和AM	マルチ・アセット・シリーズ(奇数月) 成長重視	0.4	31.3	0.9	13.3	14.8	7.2	7.6	10.4	12.5	★★★
大和AM	株/債券/コモディティ・バランスF《賢者のセオリー》	-0.5	6.9	-2.1	4.2	13.6	6.0	4.4	9.0	10.6	★★
大和AM	ライフハーモニー(ダイワ世界資産分散F/分配)	-0.3	64.8	-1.4	2.8	8.2	5.2	4.9	8.8	9.9	★★★
大和AM	資産分散インカムオープン(奇数月)《D・51》	-0.0	17.6	-1.0	2.5	5.3	3.8	3.9	8.1	7.8	★★
大和AM	りそな・世界資産分散ファンド《ブンさん》	-1.3	347.8	0.0	3.3	11.4	7.0	6.7	12.2	12.9	★★★
大和AM	6資産バランスファンド(分配)《ダブルウイング》	-0.0	27.2	-0.7	1.8	5.7	4.4	4.6	8.4	8.3	★★
大和AM	世界6資産均等分散F(毎月)《ベストシックス》	-0.1	4.5	0.2	3.8	9.1	6.1	6.6	9.8	10.5	★★★
大和AM	兵庫応援バランスF(毎月)	-0.2	18.5	-0.2	6.0	6.3	3.7	4.1	8.3	8.2	★★
大和AM	常陽3分法ファンド	0.1	10.4	-0.8	4.3	11.6	6.4	6.8	10.5	11.6	★★★
SBI岡三	インフラ関連好配当資産F(毎月/円)	-0.2	35.6	1.2	8.1	12.3	6.3	6.6	10.2	12.4	★★★
SBI岡三	インフラ関連好配当資産F(毎月/米ドル)《インフラ・ザ・ジャパン》	-0.8	92.9	-1.2	17.8	25.1	12.9	-	14.5	15.6	★★★★★
SBI岡三	インフラ関連好配当資産F(毎月/豪ドル)《インフラ・ザ・ジャパン》	-0.3	22.3	-0.4	10.8	20.9	9.4	-	18.3	20.6	★★★
SBI岡三	三重県応援ファンド	-0.0	17.5	-0.3	3.7	6.9	3.9	5.2	6.8	7.2	★★★
SBI岡三	福井県応援ファンド	0.1	17.4	-0.3	3.6	6.5	3.6	5.1	7.5	7.9	★★

Copyright ©2023 Ibbotson Associates Japan, Inc. 無断転載、複写(コピーなど)、配布、公開を禁じます。

運用会社	ファンド名《愛称》	月間資金増減 億円	月末純資産 億円	リターン(%) 1か月	1年	3年(年率)	5年(年率)	10年(年率)	リスク(%) 3年(年率)	5年(年率)	Morningstar ファンドスターズ
SBI岡三	香川県応援ファンド	-1.0	19.0	-0.3	4.4	5.8	3.2	4.8	6.5	7.0	★★
SBI岡三	北陸みらい応援ファンド《北陸のかがやき》	2.2	63.6	0.1	-	-	-	-	-	-	-
明治安田AM	スーパーバランス(毎月)《やじろべえ》	-0.4	72.5	-0.4	6.0	10.8	5.2	5.7	9.4	10.0	★★★
JPモルガン	新興国毎月決算F《あいのり》	-0.2	26.7	0.7	11.7	9.6	4.7	3.1	7.7	12.8	★★
ニッセイAM	オーストラリア利回り資産F(毎月)《豪州力》	-0.7	83.3	0.2	2.6	10.5	4.5	4.1	14.1	16.4	★★
フィデリティ投信	世界3資産・ファンド(毎月)	-0.7	185.5	-1.0	3.7	6.5	5.4	5.4	8.3	8.4	★★★
フィデリティ投信	世界分散・ファンド(債券重視)《3つのチカラ》	-0.3	66.0	-1.0	3.6	6.5	5.4	5.4	8.3	8.4	★★★
フィデリティ投信	世界分散・ファンド(株式重視)《3つのチカラ》	-0.1	49.6	-0.5	8.4	11.3	8.2	7.5	10.6	11.2	★★★
フィデリティ投信	世界インカム株式F(毎月)	0.0	4.0	0.2	9.3	15.3	9.9	8.8	13.6	14.7	★★★★
ゴールドマン・S	グローバル新成長国Op.《グローバルネクスト》	-0.0	17.2	0.1	13.7	7.4	4.2	3.5	8.3	12.4	★★
ピクテ投信	インカム・コレクション・ファンド(毎月)《ｲﾝｶﾑ･ｺﾚｸｼｮﾝ》	-1.1	97.8	-0.8	8.4	10.5	5.8	4.3	9.2	12.3	★★
ピクテ投信	インカム・アルファF(毎月)《インカム・アルファ》	-0.2	10.0	-2.1	1.7	12.4	7.4	6.3	11.8	13.6	★★★
BNPパリバ	ブラジル・ファンド(バランス型)	-0.4	23.5	1.3	25.4	16.2	7.2	3.9	23.1	26.4	★★
SOMPO	イオン好配当グリーン・バランスOp.《みどりのふたば》	0.2	11.9	0.6	12.8	12.1	4.7	5.7	8.2	9.3	★★★
AM-One	世界インカム・オープン(毎月)《世界三重奏》	-0.2	35.4	-0.8	1.7	9.2	5.0	4.6	11.2	12.2	★★★
AM-One	トリニティオープン(毎月)《ファンド3兄弟》	-1.2	74.3	-0.5	5.2	7.5	4.7	5.6	7.1	7.3	★★★
AM-One	パッシブ資産分散ファンド《三本の矢》	0.1	34.6	-1.4	3.4	7.1	4.5	5.4	8.4	8.8	★★★
AM-One	自然環境保護ファンド《尾瀬紀行》	-0.1	18.9	-0.8	8.2	9.7	5.4	5.2	9.7	10.4	★★★
AM-One	6資産バランスファンド《六花選》	-0.1	40.9	-0.1	4.9	10.3	5.9	6.7	8.9	9.6	★★★
AM-One	世界8資産ファンド 分配《世界組曲》	-0.7	165.2	-1.0	3.4	6.8	4.7	5.0	7.7	8.1	★★★
AM-One	バランス・インカム・オープン(毎月)	-0.0	1.6	-0.6	8.8	8.1	4.9	4.3	8.4	9.0	★★★
AM-One	7資産バランスファンド《七重奏》	-0.2	46.0	-0.2	6.0	10.1	6.4	6.7	8.6	9.6	★★★
AM-One	日本3資産ファンド[安定]《円のめぐみ》	-0.1	29.4	0.4	6.5	8.6	3.9	5.5	6.3	7.7	★★★
AM-One	日本3資産ファンド[成長]《円のめぐみ》	-0.1	31.9	1.1	12.9	13.7	5.9	7.7	8.6	10.3	★★★★
AM-One	マネックス資産設計ファンド〈隔月〉	-0.0	4.5	0.3	9.8	11.8	6.8	7.0	9.1	10.0	★★★★
AM-One	世界3資産オープン(毎月)《ハッピーハーモニー》	-0.1	17.6	-0.2	3.5	11.7	6.0	5.7	12.5	13.9	★★
AM-One	アジア3資産ファンド 分配《アジアンスイーツ》	-0.0	15.4	-0.3	5.7	7.3	4.6	5.8	8.3	11.6	★★★
AM-One	欧州不動産戦略F(3ヵ月)《OH! シャンゼリゼ》	-0.1	13.5	7.9	-7.9	1.4	-1.6	-	24.2	23.9	★
AM-One	豪州インフラ関連好配当資産F(毎月)《インフラ・DE・豪(GO)》	-0.7	59.3	0.8	-1.5	14.8	5.2	-	20.1	24.7	★★
AM-One	豪州インフラ関連好配当資産F ﾍｯｼﾞ有 (毎月)《インフラDE豪(GO)》	0.0	1.2	2.3	-4.0	5.5	1.6	-	14.2	18.2	★★
AM-One	世界分散セレクト(B)《100年ギフト》	-0.8	42.7	1.3	1.9	1.9	-	-	6.4	-	★
AM-One	世界分散セレクト(C)《100年ギフト》	-0.8	61.3	2.1	4.2	3.4	-	-	9.6	-	★
東京海上AM	円資産バランスファンド(毎月)《円奏会》	-60.3	3,976.6	-0.8	-2.5	-0.5	-0.9	1.4	2.9	3.8	★
東京海上AM	世界資産バランスF(毎月)《円奏会ワールド》	-0.2	2.5	0.3	-6.0	-4.3	-1.5	-	5.7	6.8	★
東京海上AM	厳選資産バランスF(毎月)《円奏会ゴールド》	-0.0	6.0	-0.1	0.1	-	-	-	-	-	-
東京海上AM	物価対応バランスファンド(毎月)《インフレ・ファイター》	0.3	6.6	-0.7	-	-	-	-	-	-	-
UBS AM	ニュー・メジャー・バランス・ファンド(毎月)	-0.3	56.1	-1.0	9.7	3.9	2.5	4.3	10.4	14.1	★★
HSBC投信	ワールド・セレクション(インカム)《ゆめラップインカム》	-0.4	50.9	0.5	4.3	5.1	3.6	-	8.3	10.4	★★
HSBC投信	世界資産選抜 収穫ｺｰｽ(予想分配金提示)《人生100年時代》	1.0	86.7	0.3	0.1	0.7	-	-	6.2	-	★
HSBC投信	世界資産選抜 充実生活ｺｰｽ(定率払出)《人生100年時代》	0.2	13.7	-0.1	-2.6	-0.1	-	-	5.9	-	★
フランクリン・T	グローバル・プラス(毎月)	-2.6	246.5	-0.8	6.2	8.8	6.1	6.0	8.7	8.8	★★★
フランクリン・T	豪州インカム資産F(毎月)	0.1	43.7	0.8	-1.5	15.2	5.3	-	20.6	25.3	★★
フランクリン・T	豪州インカム資産F(ﾍｯｼﾞ有/毎月)	0.0	3.6	2.4	-4.4	5.7	1.8	-	14.6	18.7	★★
フランクリン・T	豪州インカム資産ファンド(隔月)	-0.2	12.8	0.8	-1.5	15.2	-	-	20.6	-	★★★
アムンディ	りそな ワールド・セレクトF《りそなオールスター》	-0.2	18.8	-0.4	7.2	8.5	4.7	4.7	8.2	10.2	★★
アムンディ	デュアル・バリュー・アロケーション C(毎月、ﾍｯｼﾞ有)	0.0	3.8	1.7	0.6	3.2	1.1	-	11.2	11.5	★
アムンディ	デュアル・バリュー・アロケーション D(毎月、ﾍｯｼﾞ無)	-0.4	18.2	-0.5	11.2	16.1	8.4	-	10.2	11.5	★★★★★
しんきんAM	3資産ファンド(毎月)	-0.5	663.3	0.1	6.3	10.0	5.0	6.4	8.1	9.4	★★★
しんきんAM	グローバル6資産F(毎月)《しんきん6資産》	-0.1	202.4	0.3	6.3	12.7	5.7	6.3	9.7	11.1	★★★
三井住友トラスト	グローバル・インカム＆プラス(毎月)	-0.1	25.9	-1.1	6.1	6.0	3.9	4.3	7.1	6.8	★★
三井住友トラスト	毎月分配パッケージF《分配ファミリー》	-0.6	107.4	-2.4	2.4	4.3	3.5	3.6	6.5	6.7	★★
三井住友トラスト	3資産バランスオープン《トリプルインカム》	-0.3	75.0	-0.4	3.1	6.6	4.3	4.1	8.3	8.1	★★
三井住友トラスト	3資産バランスオープンアルファ《トリプルインカムα》	-0.1	14.7	-0.3	6.7	8.1	4.4	6.5	9.2	10.1	★★★
三井住友トラスト	グローバル3資産バランスオープン《3つの泉》	-0.2	14.9	-0.7	0.2	6.3	4.0	3.6	9.7	9.4	★★
三井住友トラスト	財産四分法ファンド(毎月)《四分法》	-0.7	120.2	-1.0	8.3	8.5	5.2	6.0	8.4	10.0	★★
三井住友トラスト	世界ダブルハイインカム(奇数月)	-0.1	20.7	-0.5	7.6	9.0	6.0	5.0	8.9	8.7	★★★
三井住友トラスト	ワールド・ファイブインカムF(毎月)《ファイブインカム》	-0.3	25.8	-1.0	9.6	12.6	6.8	6.1	8.9	10.9	★★★
三井住友トラスト	SBI資産設計オープン(分配)《スゴ6》	0.0	1.3	0.1	7.4	10.9	6.4	7.0	9.1	9.9	★★★★
三井住友トラスト	NWQフレキシブル・インカムF ﾍｯｼﾞ有(毎月)	-0.2	14.2	0.9	-4.7	-3.7	-	-	7.5	-	★
三井住友トラスト	NWQフレキシブル・インカムF ﾍｯｼﾞ無(毎月)	17.0	2,173.3	-1.6	4.4	8.2	-	-	7.8	-	★★
三井住友トラスト	リアルアセット関連証券ファンド(毎月決算型)	0.1	2.1	-1.5	-	-	-	-	-	-	-
三井住友DS	グローバル3資産ファンド《ワンプレートランチ》	-2.5	196.8	-0.4	4.1	12.4	5.7	5.1	10.9	12.7	★★
三井住友DS	オーストラリア・バランス(毎月)	-0.3	11.1	-1.2	1.7	9.4	4.2	-	11.9	14.9	★★
三井住友DS	ライフ・ジャーニー(かしこく使う)	3.1	156.2	-0.1	5.8	8.6	5.2	-	10.3	12.1	★★
三井住友DS	ライフ・ジャーニー(充実して楽しむ)	1.3	61.6	-0.1	5.8	8.6	5.2	-	10.3	12.1	★★
三井住友DS	人生100年時代・世界分散F(3%目標受取)	2.2	434.0	0.8	1.9	2.8	-	-	7.6	-	★★
三井住友DS	人生100年時代・世界分散F(6%目標受取)	0.2	106.3	0.8	1.9	2.7	-	-	7.6	-	★★
三井住友DS	人生100年応援ファンド(ちょっぴり受取)《みらいストーリー》	-0.0	2.1	-0.1	5.8	8.6	-	-	10.3	-	★★
三井住友DS	人生100年応援ファンド(おもいっきり受取)《みらいストーリー》	-0.1	3.2	-0.1	5.8	8.6	-	-	10.3	-	★★
三井住友DS	グローバル資産分散オープン《メインパートナー》	-0.2	76.3	-0.1	6.9	11.7	7.1	6.3	9.2	10.7	★★★
三井住友DS	タフ・アメリカ(ﾍｯｼﾞ有 毎月)	-0.1	5.6	1.5	-5.2	1.1	-0.0	-	9.1	10.5	★
三井住友DS	タフ・アメリカ(ﾍｯｼﾞ無 毎月)	-0.3	98.8	-1.3	4.5	13.8	7.2	-	9.5	11.4	★★★★
三井住友DS	世界リアルアセット・バランス(毎月)	-0.0	11.9	-1.1	1.4	11.6	5.9	-	10.3	12.0	★★★
三井住友DS	富岡製糸場・絹産業遺産群保護活動応援F《群馬の絹遺産》	-0.1	6.8	1.3	13.7	6.8	2.8	-	9.2	11.0	★
楽天投信	インカム戦略ポートフォリオ(奇数月)《みのたけ》	0.0	1.0	-0.5	-6.8	-4.7	-1.1	-	6.2	5.8	★
楽天投信	インカム戦略ポートフォリオ(偶数月)《みのたけ》	0.0	5.8	-0.6	-4.7	-2.6	0.7	-	7.3	7.2	★★
楽天投信	インカム戦略ポートフォリオ・アルファ(奇数月)《みのたけ》	0.1	16.7	-0.7	-1.7	2.5	3.0	-	8.4	9.0	★★
いちよしAM	日本好配当株&Jリート F 年4《明日葉(あしたば)》	11.3	156.1	1.3	17.0	19.9	7.9	-	11.4	14.2	★★★★
JP投信	4資産バランスF 安定《ゆうバランス》	0.1	877.8	-0.9	4.7	4.7	3.1	-	5.0	5.1	★★★★
JP投信	4資産バランスF 安定成長《ゆうバランス》	4.3	1,437.0	-0.4	9.0	8.9	5.4	-	7.2	7.9	★★★★

Copyright ©2023 Ibbotson Associates Japan, Inc. 無断転載、複写(コピーなど)、配布、公開を禁じます。

運用会社	ファンド名《愛称》	月間資金増減 億円	月末純資産 億円	リターン(%) 1か月	1年	3年(年率)	5年(年率)	10年(年率)	リスク(%) 3年(年率)	5年(年率)	Morningstar ファンドスターズ
JP投信	4資産バランスF 成長《ゆうバランス》	7.6	652.9	-0.2	13.3	12.8	7.3	-	9.4	10.8	★★★★
ワイエムAM	オーストラリア好配当資産F《トリプル維新(リアルオージー)》	0.2	22.6	2.1	-0.5	15.2	8.5	-	19.7	25.6	★★
	アロケーション・ターゲットイヤー型										
野村AM	資産設計ファンド2015《未来時計》	-0.0	7.2	-0.7	2.0	3.6	2.1	3.2	4.6	5.1	★★★
野村AM	資産設計ファンド2020《未来時計》	0.0	8.1	-0.7	2.0	3.6	2.1	3.5	4.6	5.4	★★★
野村AM	資産設計ファンド2025《未来時計》	-0.2	10.2	-0.6	3.4	5.3	3.1	4.5	5.6	6.8	★★★★
野村AM	資産設計ファンド2030《未来時計》	0.0	12.2	-0.2	5.7	7.4	4.2	5.5	6.8	8.2	★★★★★
野村AM	資産設計ファンド2035《未来時計》	-0.0	9.7	0.1	7.2	9.3	5.2	6.2	7.9	9.5	★★★★
野村AM	資産設計ファンド2040《未来時計》	0.1	15.8	0.3	8.3	10.4	5.7	6.7	8.6	10.4	★★★★
野村AM	資産設計ファンド2045《未来時計》	0.0	3.1	0.5	10.1	11.6	6.4	7.3	9.2	11.1	★★★★
野村AM	資産設計ファンド2050《未来時計》	0.0	3.0	0.7	11.6	12.6	6.9	-	9.7	11.8	★★★
野村AM	資産設計ファンド2060《未来時計》	-0.0	2.1	1.0	12.9	13.6	-	-	10.3	-	★★★
野村AM	ターゲットデートF2016 2026-2028年《未来図》	-0.0	1.6	-0.3	1.7	3.3	2.2	-	5.6	6.8	★★★
野村AM	ターゲットデートF2016 2029-2031年《未来図》	0.0	0.7	-0.0	5.2	6.4	3.9	-	6.9	8.4	★★
野村AM	ターゲットデートF2016 2032-2034年《未来図》	0.0	0.5	0.3	8.1	8.3	5.0	-	7.8	9.1	★★★
野村AM	ターゲットデートF2016 2035-2037年《未来図》	0.0	0.4	0.5	9.5	9.4	5.7	-	8.3	9.3	★★★
三菱UFJ国際投信	ターゲット・イヤー ファンド(2030)	0.0	0.5	-0.7	4.4	4.1	2.8	4.0	4.9	5.5	★★★
三菱UFJ国際投信	ターゲット・イヤー ファンド(2040)	0.0	0.4	-0.5	8.2	7.2	4.9	5.7	7.1	8.1	★★★
大和AM	ターゲットイヤータイプ ラップ・コンシェルジュ2025	0.0	1.4	-1.8	-1.2	2.8	2.3	-	5.1	6.5	★★★
大和AM	ターゲットイヤータイプ ラップ・コンシェルジュ2028	-0.0	1.1	-1.7	1.6	4.7	3.2	-	6.0	8.5	★★★
大和AM	ターゲットイヤータイプ ラップ・コンシェルジュ2031	0.0	0.9	-1.7	4.2	8.2	5.0	-	7.8	10.3	★★★
大和AM	ターゲットイヤータイプ ラップ・コンシェルジュ2034	0.0	1.5	-1.5	4.6	11.2	6.6	-	9.3	11.8	★★★★
ニッセイAM	DCターゲットデートF2030	0.5	39.7	-0.7	4.3	6.7	-	-	6.1	-	★★★★
ニッセイAM	DCターゲットデートF2040	0.3	31.2	0.4	13.9	14.6	-	-	10.4	-	★★★★★
ニッセイAM	DCターゲットデートF2050	0.2	14.2	0.6	15.3	15.8	-	-	11.1	-	★★★★
ニッセイAM	DCターゲットデートF2060	0.8	20.8	0.7	16.4	16.7	-	-	11.6	-	★★★★★
フィデリティ投信	ターゲット・デートF(ベーシック)2030《将来設計》	0.4	16.4	0.2	2.0	4.7	4.2	-	7.5	9.3	★★★★
フィデリティ投信	ターゲット・デートF(ベーシック)2035《将来設計》	0.0	2.6	0.6	5.6	-	-	-	-	-	-
フィデリティ投信	ターゲット・デートF(アクティブ)2030《将来設計》	0.0	1.8	-0.0	1.5	3.6	4.0	-	8.3	9.9	★★★
フィデリティ投信	ターゲット・デートF(アクティブ)2040《将来設計》	-0.1	2.5	0.2	8.8	9.7	7.6	-	11.5	13.6	★★★★
フィデリティ投信	ターゲット・デートF(アクティブ)2050《将来設計》	0.0	3.4	0.2	13.9	14.1	9.9	-	14.0	16.7	★★★★
フィデリティ投信	ターゲット・デートF(アクティブ)2060《将来設計》	0.0	2.7	0.3	17.2	16.6	-	-	15.6	-	★★★★
アライアンス・B	財産設計 2020	-0.6	21.6	0.8	-0.4	4.6	1.3	3.9	9.9	11.5	★★
アライアンス・B	財産設計 2030	-0.1	32.1	1.2	3.2	8.1	2.6	5.2	11.9	14.0	★★★
アライアンス・B	財産設計 2040	-0.3	21.2	1.6	6.4	11.2	3.7	6.1	13.8	16.5	★★
アライアンス・B	財産設計 2050	-0.0	12.9	1.8	8.9	13.0	4.4	-	15.1	17.8	★
SOMPO	ターゲットイヤーF2035《ハッピーボヤージュ》	0.8	45.1	0.3	9.9	8.7	3.7	-	5.4	7.6	★★
SOMPO	ターゲットイヤーF2045《ハッピーボヤージュ》	0.6	22.4	1.3	15.3	13.2	5.9	-	7.3	10.1	★★
SOMPO	ターゲットイヤーF2055《ハッピーボヤージュ》	0.3	14.9	2.0	18.2	17.1	7.4	-	9.1	12.6	★★★★
SOMPO	ターゲットイヤー・ファンド2065《ハッピーボヤージュ》	0.2	2.0	2.5	20.2	-	-	-	-	-	-
AM-One	ライフ ナビゲーション2030《ライフ ナビ》	0.0	23.0	-1.0	2.5	3.3	1.8	3.3	4.7	5.2	★★★
AM-One	ライフ ナビゲーション2040《ライフ ナビ》	0.2	23.6	-0.5	6.8	6.7	3.6	5.0	6.9	7.7	★★
AM-One	ライフ ナビゲーション2050《ライフ ナビ》	0.3	5.6	-0.2	10.3	9.7	5.1	6.4	9.0	10.2	★★★
AM-One	投資のソムリエ(ターゲット・イヤー2035)	1.5	68.4	-0.1	-2.5	-0.2	0.2	-	4.7	5.5	★
AM-One	投資のソムリエ(ターゲット・イヤー2040)	0.5	24.6	0.0	-0.8	1.4	-	-	5.4	-	★
AM-One	投資のソムリエ(ターゲット・イヤー2045)	0.5	21.1	0.2	-0.4	1.5	1.1	-	5.6	6.3	★
AM-One	投資のソムリエ(ターゲット・イヤー2050)	0.2	11.5	0.1	-0.5	1.6	-	-	5.6	-	★
AM-One	投資のソムリエ(ターゲット・イヤー2055)	0.3	10.6	0.2	-0.4	1.5	1.1	-	5.6	6.3	★
AM-One	投資のソムリエ(ターゲット・イヤー2060)	0.2	7.1	0.1	-0.4	1.6	-	-	5.6	-	★
AM-One	投資のソムリエ(ターゲット・イヤー2065)	0.1	1.7	0.1	-0.5	-	-	-	-	-	-
ブラックロック	LifePathファンド2025	-0.3	29.5	-1.1	2.5	3.2	-	-	4.3	-	★★★
ブラックロック	LifePathファンド2030	0.8	71.4	-1.0	3.7	4.5	2.6	-	5.0	5.4	★★★
ブラックロック	LifePathファンド2035	0.5	74.6	-0.9	4.7	5.7	3.2	-	5.8	6.4	★
ブラックロック	LifePathファンド2040	0.5	47.5	-0.8	5.9	7.3	3.9	-	6.7	7.6	★★
ブラックロック	LifePathファンド2045	0.6	31.0	-0.6	7.2	9.1	4.7	-	7.8	9.0	★★
ブラックロック	LifePathファンド2050	0.3	16.6	-0.4	8.5	10.5	5.2	-	8.9	10.2	★★
ブラックロック	LifePathファンド2055	0.3	20.6	-0.3	9.4	11.3	5.7	-	9.4	10.6	★★
ブラックロック	LifePathファンド2060	0.2	4.2	-0.3	9.5	11.4	-	-	9.5	-	★★
ブラックロック	LifePathファンド2065	0.3	8.6	-0.3	9.4	11.4	-	-	9.4	-	★★
三井住友DS	ひとくふうターゲット・デートF2030《ひとくふうTDF》	0.1	5.6	-0.4	0.7	0.7	-	-	4.0	-	★
三井住友DS	ひとくふうターゲット・デートF2035《ひとくふうTDF》	0.1	2.7	0.0	3.4	-	-	-	-	-	-
三井住友DS	ひとくふうターゲット・デートF2040《ひとくふうTDF》	0.1	2.6	0.4	5.9	4.9	-	-	5.7	-	★
三井住友DS	ひとくふうターゲット・デートF2045《ひとくふうTDF》	0.1	1.7	0.8	8.1	-	-	-	-	-	-
三井住友DS	ひとくふうターゲット・デートF2050《ひとくふうTDF》	0.1	1.6	1.2	10.3	8.8	-	-	7.4	-	★★
三井住友DS	ひとくふうターゲット・デートF2055《ひとくふうTDF》	0.0	1.1	1.5	12.5	-	-	-	-	-	-
三井住友DS	ひとくふうターゲット・デートF2060《ひとくふうTDF》	0.1	1.2	1.3	14.1	12.2	-	-	9.1	-	★★★
三井住友DS	ひとくふうターゲット・デートF2065《ひとくふうTDF》	0.0	0.8	1.3	14.7	-	-	-	-	-	-
三井住友DS	DCターゲットイヤーファンド2060	0.0	1.0	0.7	11.3	12.5	-	-	9.4	-	★★★
三井住友DS	三井住友DS・DCターゲットイヤーファンド2035	0.0	0.0	-0.1	-	-	-	-	-	-	-
三井住友DS	三井住友DS・DCターゲットイヤーファンド2040	0.0	0.0	0.1	-	-	-	-	-	-	-
三井住友DS	三井住友DS・DCターゲットイヤーファンド2045	0.0	0.0	0.4	-	-	-	-	-	-	-
三井住友DS	三井住友DS・DCターゲットイヤーファンド2055	0.0	0.0	0.8	-	-	-	-	-	-	-
三井住友DS	三井住友DS・DCターゲットイヤーファンド2065	0.0	0.0	0.8	-	-	-	-	-	-	-
SBI AM	セレブライフ・ストーリー2025	0.1	18.3	-0.4	0.8	1.3	2.0	2.4	3.8	3.9	★★
SBI AM	セレブライフ・ストーリー2035	0.4	33.1	-0.3	2.2	3.2	3.0	3.2	4.8	5.4	★
SBI AM	セレブライフ・ストーリー2045	0.2	22.3	-0.2	4.1	5.5	4.2	4.1	5.9	7.2	★
SBI AM	セレブライフ・ストーリー2055	0.1	12.9	0.3	6.2	7.4	5.3	5.4	6.9	9.0	★★
楽天投信	ターゲットイヤー2030	0.4	22.2	0.5	2.6	5.4	3.3	-	6.0	7.6	★★★★
楽天投信	ターゲットイヤー2040	0.9	36.7	1.1	10.0	15.1	8.6	-	11.1	13.6	★★★★★
楽天投信	ターゲットイヤー2050	0.7	27.4	1.3	11.8	16.1	9.2	-	11.6	13.8	★★★★

Copyright ©2023 Ibbotson Associates Japan, Inc. 無断転載、複写(コピーなど)、配布、公開を禁じます。

運用会社	ファンド名《愛称》	月間資金増減 億円	月末純資産 億円	リターン(%) 1か月	1年	3年(年率)	5年(年率)	10年(年率)	リスク(%) 3年(年率)	5年(年率)	Morningstar ファンドスターズ
りそなAM	ターゲット・イヤーF2030《ターゲット2030》	3.9	209.5	-0.1	2.5	5.9	4.1	-	6.7	7.5	★★★★
りそなAM	ターゲット・イヤーF2035《ターゲット2035》	1.9	40.0	0.2	5.1	8.6	-	-	8.0	-	★★★
りそなAM	ターゲット・イヤーF2040《ターゲット2040》	2.0	95.3	0.4	7.2	11.0	6.7	-	9.2	10.6	★★★★
りそなAM	ターゲット・イヤーF2045《ターゲット2045》	0.7	20.0	0.7	8.9	12.9	-	-	10.1	-	★★★
りそなAM	ターゲット・イヤーF2050《ターゲット2050》	1.3	52.0	0.9	10.6	14.8	8.5	-	11.1	13.1	★★★★
りそなAM	ターゲット・イヤーF2055《ターゲット2055》	0.3	9.2	1.0	12.0	16.5	-	-	11.9	-	★★★★
りそなAM	ターゲット・イヤーF2060《ターゲット2060》	0.8	17.9	1.2	13.4	18.1	-	-	12.7	-	★★★★★
りそなAM	ターゲット・イヤーF2065《ターゲット2065》	0.0	0.0	-	-	-	-	-	-	-	-
	アロケーション・リスクコントロール型										
野村AM	ネクストコア	-0.1	9.5	-1.0	-2.5	-1.8	-0.6	0.3	3.2	3.2	-
日興AM	ファイン・ブレンド(資産成長)	3.7	296.0	-1.7	2.7	2.0	2.6	3.3	4.8	5.0	-
日興AM	スマート・ファイブ(1年)	-4.9	538.1	-1.7	2.7	2.1	2.6	3.4	4.8	5.0	-
三菱UFJ国際投信	わたしの未来設計<安定重視>(分配抑制)	-0.9	57.7	-0.9	0.5	0.3	-	-	5.6	-	-
三菱UFJ国際投信	わたしの未来設計<成長重視>(分配抑制)	-0.0	30.0	-0.3	7.7	7.9	-	-	7.9	-	-
三菱UFJ国際投信	ターゲットリターン・ファンド(2%コース)	-0.0	2.4	-0.8	-1.5	-0.7	-	-	3.5	-	-
大和AM	スマート・アロケーション・Dガード	0.0	0.6	0.2	-1.4	-1.2	-1.2	-0.4	3.3	4.1	-
大和AM	ダブルバランスF(Dガード付/部分ﾍｯｼﾞ有)	-0.0	2.9	0.2	-1.4	-1.2	-1.1	-	3.3	4.1	-
大和AM	スマート・ミックス・Dガード(ﾍｯｼﾞ有)	-0.0	0.4	1.5	1.9	0.4	-0.1	1.4	6.4	7.2	-
大和AM	スマート・ミックス・Dガード(ﾍｯｼﾞ無)	0.0	0.6	0.2	8.9	8.2	3.9	4.4	8.0	9.1	-
大和AM	6資産バランスF(Dガード付/ﾍｯｼﾞ有)	0.0	8.1	1.5	1.9	0.3	-0.2	-	6.4	7.2	-
大和AM	6資産バランスF(Dガード付/ﾍｯｼﾞ無)	0.1	12.4	0.2	8.9	8.2	3.9	-	8.0	9.1	-
大和AM	堅実バランスファンド －ハジメの一歩－	-0.1	5.8	-1.1	-1.8	-1.2	-0.6	-	1.9	2.2	-
SBI岡三	リスク抑制型・4資産バランスF《にいがた創業応援団》	-0.3	25.8	1.8	4.8	4.3	-	-	6.3	-	-
SBI岡三	グローバル資産分散投資F A(安定)	0.0	0.5	-0.8	-	-	-	-	-	-	-
SBI岡三	グローバル資産分散投資F B(やや安定)	0.0	0.6	-0.4	-	-	-	-	-	-	-
SBI岡三	グローバル資産分散投資F C(標準)	-0.0	0.8	0.0	-	-	-	-	-	-	-
SBI岡三	グローバル資産分散投資F D(やや積極)	0.0	0.5	0.4	-	-	-	-	-	-	-
SBI岡三	グローバル資産分散投資F E(積極)	0.0	0.5	1.0	-	-	-	-	-	-	-
明治安田AM	グローバル・マルチ戦略ファンド《スマートアレンジ》	-0.0	20.8	-0.0	-1.7	-	-	-	-	-	-
インベスコ	プレミア・プラスF《真分散革命》	-1.4	30.5	2.0	-8.6	-0.2	-0.4	-	10.4	9.9	-
ニッセイAM	DCおまかせバランスF(安定)《つみたて上手》	-0.2	12.5	-0.1	-1.6	-	-	-	-	-	-
ドイチェAM	ETFアロケーションF(安定)《プラチナラップ》	0.1	5.8	0.6	-2.0	-0.2	0.5	-	4.4	4.9	-
ピクテ投信	ダイナミック・アロケーションF《アルテ》	-0.2	29.6	0.2	0.2	4.4	1.7	-	8.6	8.9	-
SOMPO	日米4資産スマートバランス《きんとう君》	0.0	0.2	-0.2	-1.5	-1.6	-0.5	-	3.3	2.8	-
AM-One	投資のソムリエ	-41.0	4,802.1	-0.2	-4.0	-3.6	-0.4	1.0	4.0	3.7	-
AM-One	クルーズコントロール	-2.0	102.6	-1.1	1.8	0.5	0.3	1.1	4.3	3.9	-
AM-One	ワールドアセットバランス(リスク抑制)《ワールドOne》	-2.2	182.2	0.9	-3.1	-2.5	-1.2	-	4.1	4.4	-
AM-One	リスクコントロール世界資産分散F《マイスタート》	-4.3	578.8	-0.0	-0.8	-1.5	-0.5	-	2.8	3.1	-
AM-One	国際分散投資戦略F(目標リスク8%)《THE GRiPS》	-0.6	30.6	-0.3	-11.1	-6.7	-	-	10.1	-	-
AM-One	国際分散投資戦略F(目標リスク6%)《THE GRiPS》	-0.1	8.4	-0.2	-8.6	-5.1	-	-	7.7	-	-
AM-One	国際分散投資戦略F(目標リスク4%)《THE GRiPS》	-0.0	6.3	-0.2	-6.0	-3.6	-	-	5.1	-	-
AM-One	国際分散投資戦略F(目標リスク2%)《THE GRiPS》	0.0	0.2	-0.1	-3.3	-2.0	-	-	2.6	-	-
AM-One	One ターゲットリターン・ファンド(4%コース)	-0.1	12.7	-0.5	-0.9	-1.3	-	-	4.3	-	-
しんきんAM	USバランス・プラスゴールド(1年)《米国キラリ》	0.0	3.8	-0.2	-3.7	-	-	-	-	-	-
三井住友DS	データ戦略分散ファンド《dインパクト》	0.1	3.4	0.5	-3.0	-	-	-	-	-	-
新生IM	ワールドラップ・セレクト	-0.3	12.2	-0.0	-4.1	-3.9	-2.4	-	3.2	3.6	-
スカイオーシャン	ブレンドシックス	-6.0	563.1	-1.4	-0.3	-1.2	0.6	-	4.7	4.6	-
スカイオーシャン	世界成長スマートファンド《スマート・ブレンダー》	0.2	51.0	-0.7	-0.6	0.7	-	-	5.3	-	-
バーテックス	VTX DCダイナミックバランスファンド(安定型)	0.0	25.4	-0.2	-	-	-	-	-	-	-
バーテックス	VTX DCダイナミックバランスファンド(安定成長型)	0.0	25.6	-0.2	-	-	-	-	-	-	-
バーテックス	VTX DCダイナミックバランスファンド(積極成長型)	0.0	26.5	-0.2	-	-	-	-	-	-	-
バーテックス	VTX DCダイナミックバランスファンド(成長型)	0.0	26.0	-0.3	-	-	-	-	-	-	-
日興AM	ファイン・ブレンド(毎月)	3.1	488.8	-1.7	2.8	2.1	2.6	3.3	4.8	5.0	-
日興AM	スマート・ファイブ(毎月)	-16.6	2,988.6	-1.7	2.7	2.1	2.6	3.4	4.8	5.0	-
三菱UFJ国際投信	わたしの未来設計<安定重視>(分配)	-1.5	119.7	-0.9	0.5	0.3	-	-	5.6	-	-
三菱UFJ国際投信	わたしの未来設計<成長重視>(分配)	0.5	31.4	-0.3	7.8	7.9	-	-	7.9	-	-
AM-One	リスク抑制世界8資産バランスF《しあわせの一歩》	-15.4	1,686.5	-0.1	-3.3	-3.1	-0.2	-	3.6	3.3	-
AM-One	世界8資産リスク分散バランスF(目標払出し)《しあわせのしずく》	-0.6	38.1	-0.6	-1.5	-3.5	-	-	4.8	-	-
AM-One	みらいのサイフ(エントリーコース)	-0.1	11.1	-0.1	-3.0	-	-	-	-	-	-
AM-One	みらいのサイフ(ベーシックコース)	0.0	12.4	0.0	-3.3	-	-	-	-	-	-
AM-One	みらいのサイフ(アドバンスコース)	0.0	9.2	0.1	-5.7	-	-	-	-	-	-
	アロケーション・TAA型										
野村AM	ワールドスターオープン	0.4	45.1	3.0	-0.3	9.9	8.9	9.4	18.4	17.6	-
野村AM	カルミニャック・ファンド A	-1.5	68.1	-0.0	-0.2	-2.1	-0.7	1.0	6.8	7.7	-
野村AM	カルミニャック・ファンド B	-0.8	49.7	-1.2	14.3	6.2	3.3	3.0	9.9	10.8	-
野村AM	世界6資産分散投信(配分変更)	-0.2	158.4	-0.0	2.9	8.6	3.8	-	8.3	9.3	-
日興AM	スマート・ラップ・ジャパン(1年)	-0.5	38.0	-0.3	1.9	3.6	1.0	-	4.4	5.8	-
三菱UFJ国際投信	eMAXIS バランス(波乗り)	-0.0	45.0	0.5	3.5	7.6	3.6	4.7	9.0	10.5	-
三菱UFJ国際投信	トレンド・アロケーション・オープン	-10.9	750.4	1.3	-3.5	-1.1	-3.3	-0.3	5.3	7.8	-
三菱UFJ国際投信	バランス・イノベーション(株式抑制)《ファーストラップ(ささえ)》	-1.0	187.3	-0.5	-1.6	0.1	-0.4	-	3.3	2.9	-
三菱UFJ国際投信	バランス・イノベーション(株式重視)《ファーストラップ(ささえ)》	-2.1	201.9	0.4	1.1	3.6	1.0	-	5.4	5.0	-
三菱UFJ国際投信	バランス・イノベーション(新興国投資)《ファーストラップ(ささえ)》	-0.3	45.0	1.0	0.9	1.1	-0.7	-	7.0	6.8	-
大和AM	りそな ダイナミック・アロケーションF《攻守のチカラ》	-0.1	3.9	-0.4	-2.6	-0.4	0.1	-	4.3	3.7	-
大和AM	外国3資産アロケーションF(部分ﾍｯｼﾞ有)	0.0	6.8	0.4	-4.9	4.4	2.5	-	9.7	9.1	-
大和AM	ダイワDBモメンタム戦略ファンド(ﾍｯｼﾞ有)	-1.0	53.1	0.8	-2.1	-4.9	0.1	-	9.4	10.2	-
大和AM	ダイワDBモメンタム戦略ファンド(ﾍｯｼﾞ無)	-2.6	126.6	-1.7	7.5	7.2	7.4	-	10.7	10.9	-
大和AM	オール・マーケット・インカム戦略(成長重視)《未来ノート》	-0.2	12.0	1.9	-2.7	-1.0	-	-	8.6	-	-
大和AM	米国ABC戦略ファンド(1倍コース)	-0.0	3.4	-0.1	-6.2	-	-	-	-	-	-
大和AM	米国S&P500フレックス戦略ファンド《夢の案内人》	2.9	2.9	-	-	-	-	-	-	-	-
SBI岡三	PIMCO ダイナミック・マルチアセット戦略F(資産成長)《世界のマイスター》	-3.4	94.1	0.5	-10.4	-	-	-	-	-	-

Copyright ©2023 Ibbotson Associates Japan, Inc. 無断転載、複写(コピーなど)、配布、公開を禁じます。

運用会社	ファンド名《愛称》	月間資金増減 億円	月末純資産 億円	リターン(%) 1か月	1年	3年(年率)	5年(年率)	10年(年率)	リスク(%) 3年(年率)	5年(年率)	Morningstar ファンドスターズ
SBI岡三	PIMCO ダイナミック・マルチアセット戦略F(年2)《世界のマイスター》	-1.4	38.4	0.5	-10.4	-	-	-	-	-	-
JPモルガン	ベスト・インカム(年1)	-7.0	730.9	1.2	-3.6	0.2	-0.1	-	8.6	10.4	★
インベスコ	GTグローバルインベストメント・オープン	-0.2	19.7	3.1	11.1	13.5	4.7	6.1	14.4	16.0	-
シュローダー	インカムアセット・アロケーションA(1年/ﾍｯｼﾞ無)《グランツール》	0.3	4.8	-1.1	10.6	12.1	6.1	-	8.6	11.4	-
シュローダー	インカムアセット・アロケーションB(1年/ﾍｯｼﾞ有)《グランツール》	0.0	2.1	1.2	1.0	-0.1	-0.8	-	7.8	10.5	-
シュローダー	YENターゲット(年2)	0.0	4.3	0.4	-2.6	-0.9	0.1	-	4.3	4.6	-
シュローダー	YENターゲット(1年)	-0.0	7.0	0.4	-2.6	-0.9	0.1	-	4.3	4.6	-
ニッセイAM	日本ストラテジック オープン《オールウェザー》	-0.0	9.5	0.8	13.9	10.2	3.3	5.7	13.1	15.4	-
ニッセイAM	マルチアセット・インカム戦略F(資産成長)《レジェンド・インカム》	9.2	9.2	-	-	-	-	-	-	-	-
フィデリティ投信	コア・インカムF(資産成長)ﾍｯｼﾞなし	-0.2	5.9	-1.1	5.3	8.1	4.7	-	7.0	9.2	-
フィデリティ投信	コア・インカムF(資産成長)ﾍｯｼﾞ有	-0.1	7.6	1.0	-4.3	-3.3	-1.7	-	7.0	8.4	-
フィデリティ投信	ライフベスト戦略F(年1/ﾍｯｼﾞ有)	-0.4	33.3	-0.1	-1.0	-0.7	-1.0	-	1.8	5.1	-
ドイチェAM	ETFアロケーションF(成長)《プラチナラップ》	-0.1	7.4	2.4	6.4	7.9	4.9	-	11.9	12.9	-
ゴールドマン・S	トータル・リターン積極(年2)	-0.1	21.5	0.9	2.5	4.0	2.8	-	9.4	11.0	-
ゴールドマン・S	トータル・リターン安定(年2)	-0.1	12.1	0.3	-3.2	-2.5	-0.4	-	6.7	7.3	-
ピクテ投信	アセット・アロケーション・ファンド(1年)	-2.8	225.0	-0.4	1.7	1.8	2.8	2.4	5.8	6.3	-
ピクテ投信	マルチアセット・アロケーションF《クアトロ》	-39.6	2,565.3	-0.1	-1.5	-0.5	1.2	-	5.0	5.1	-
ピクテ投信	サステナビリティ・マルチアセットF《モンド》	-0.1	12.2	-0.2	2.0	-	-	-	-	-	-
SOMPO	米国株式自動配分戦略ファンド《ゴールデン・ロード》	7.0	24.9	1.1	-	-	-	-	-	-	-
AM-One	グローバル・アロケーションOp. A(年1・ﾍｯｼﾞ無)	1.3	129.9	-0.2	10.7	13.6	9.0	-	11.3	12.4	-
AM-One	グローバル・アロケーションOp. C(年1・限定ﾍｯｼﾞ)	-0.1	17.6	2.2	0.4	1.0	1.9	-	11.7	12.3	-
AM-One	グローバルドライブ(年1)限定ﾍｯｼﾞ	-0.0	2.1	2.1	0.6	0.9	1.8	-	11.5	12.1	-
AM-One	グローバルドライブ(年1)ﾍｯｼﾞ無	0.1	21.0	-0.3	10.7	13.5	8.8	-	11.1	12.3	-
AM-One	スリーウェイオープン	-0.2	68.8	-1.0	2.5	0.9	0.1	0.7	3.5	3.4	-
AM-One	インカムビルダー(年1)限定為替ﾍｯｼﾞ	0.0	3.3	0.8	-5.4	-2.1	-2.3	-	6.9	10.4	-
AM-One	インカムビルダー(年1)ﾍｯｼﾞ無	-0.3	39.3	-1.5	4.3	10.3	4.4	-	7.7	11.5	-
AM-One	インカムビルダー(年1)世界通貨分散	0.0	9.2	-0.3	10.4	11.4	3.5	-	9.9	16.1	-
AM-One	コア資産形成ファンド《ビギナーズ ラップ》	-0.2	4.9	-1.0	2.0	1.4	0.2	-	3.5	3.5	-
AM-One	グローバルバランス	0.4	3.8	-0.2	8.1	-	-	-	-	-	-
ブラックロック	グローバル・フレキシブル・バランスF	-0.1	22.4	-0.2	11.0	13.9	9.2	7.8	11.4	12.5	-
ブラックロック	おまかせバランス投信	-0.0	0.5	0.0	0.9	-0.1	-	-	8.7	-	-
ステート・S	AMC/ｽﾃｰﾄ リスクバジェット型バランスOp.(ステイブル)	0.0	50.0	-1.4	1.2	1.7	1.7	2.4	4.1	3.6	-
アムンディ	パトリモア・ジャパン(年1)	-0.0	3.9	1.3	-2.8	-0.4	-0.2	-	7.3	7.8	-
しんきんAM	世界アロケーションF	-1.7	106.7	-0.6	-0.3	0.2	-1.0	-	3.5	3.4	-
しんきんAM	世界アロケーションF(積極)《しんきんラップ》	-0.7	57.3	0.3	3.0	5.9	2.0	-	7.3	6.3	-
三井住友トラスト	コア投資戦略F(切替)《コアラップ》	-0.3	326.2	0.1	3.4	5.6	3.0	-	5.8	7.0	-
三井住友トラスト	コア投資戦略ファンド(切替ワイド)《コアラップ》	0.3	179.6	0.5	7.2	7.8	-	-	7.1	-	-
三井住友DS	グローバルバランスF(機動的資産配分)《資産配分おまかせくん》	0.3	23.3	-0.5	5.2	5.4	2.5	3.7	5.7	6.4	-
三井住友DS	ダイナミック・マルチアセット戦略F(ﾍｯｼﾞ無)	-0.1	16.2	-1.1	7.5	9.4	3.0	-	11.2	11.7	-
三井住友DS	ダイナミック・マルチアセット戦略F(限定ﾍｯｼﾞ)	-0.0	1.7	1.1	-2.3	-2.7	-3.7	-	9.5	9.8	-
三井住友DS	DC世界バランスF(動的配分)	0.5	28.5	-1.6	0.2	2.7	0.9	-	5.7	6.6	-
三井住友DS	イオン・バランス戦略F《みらいパレット》	0.1	29.7	-0.5	-4.9	-2.3	-1.5	-	4.5	4.1	-
三井住友DS	米国コア・バランスF(ﾍｯｼﾞ有 資産成長)《USヒーロー》	-0.1	0.5	1.5	-5.2	1.1	0.0	-	9.1	10.5	-
三井住友DS	米国コア・バランスF(ﾍｯｼﾞ無 資産成長)《USヒーロー》	-0.1	1.4	-1.3	4.6	13.8	7.3	-	9.5	11.3	-
キャピタル	エマージング・ストラテジーF A(年2/ドル売り円買い)	0.3	3.0	2.2	7.2	-1.4	-0.6	-	10.7	13.6	-
キャピタル	エマージング・ストラテジーF B(年2/ﾍｯｼﾞ無)	-0.1	11.3	0.1	18.5	11.2	6.7	-	9.1	13.5	-
キャピタル	エマージング・ストラテジーF(米ドル売り円買い)	6.1	307.6	2.3	8.3	-0.4	0.4	-	10.6	13.5	-
中銀AM	先進国資産配分コントロールF<安定>《コア安定》	-2.2	25.1	-0.5	0.8	0.8	0.0	-	3.5	3.0	-
中銀AM	先進国資産配分コントロールF<成長>《コア成長》	-0.5	10.3	-0.1	1.1	3.6	0.8	-	5.4	4.9	-
ファイブスター	ファイブスター・バリコレ・ファンド	-0.1	1.7	0.1	8.4	8.7	1.4	-	13.9	14.8	-
GCI AM	マルチアセット・ストラテジーファンド《なごみの杜》	-3.7	131.4	0.1	-2.0	-2.7	-1.6	-	3.6	3.2	-
ちばぎんAM	ほくよう資産形成応援ファンド《ほくよう未来への翼》	0.0	8.4	-0.6	-0.5	-0.4	0.7	-	2.6	2.9	-
日興AM	スマート・ラップ・ジャパン(毎月)	-0.4	34.2	-0.3	1.9	3.6	1.0	-	4.4	5.8	-
大和AM	オール・マーケット・インカム戦略(奇数月定額)《未来ノート》	-0.2	3.5	1.8	-2.7	-1.0	-	-	8.6	-	-
大和AM	オール・マーケット・インカム戦略(奇数月定率)《未来ノート》	-0.3	14.7	1.8	-2.7	-1.0	-	-	8.6	-	-
大和AM	オール・マーケット・インカム戦略(予想提示型)《未来ノート》	0.0	0.4	1.9	-2.7	-1.0	-	-	8.6	-	-
明治安田AM	米国ツイン・スターズF -予想分配金提示- A(ﾍｯｼﾞ有)	-0.1	2.3	1.5	-1.7	2.6	2.9	-	9.8	10.5	-
明治安田AM	米国ツイン・スターズF -予想分配金提示- B(ﾍｯｼﾞ無)	-0.5	19.4	-0.8	8.2	15.4	10.1	-	10.1	11.3	-
JPモルガン	ベスト・インカム(毎月)	-19.6	1,504.4	1.2	-3.6	0.2	-0.0	-	8.6	10.3	★
インベスコ	世界インカム不動産F(毎月)《不動産王》	0.0	0.4	1.4	3.1	12.8	5.4	-	16.0	17.2	★
インベスコ	世界インカム資産F(毎月)	0.0	0.8	-0.7	14.4	17.3	9.5	-	10.6	13.0	-
インベスコ	アジア成長資産F(毎月)《アジアの華》	0.0	0.3	-0.1	3.0	2.6	1.0	-	8.8	11.3	-
インベスコ	欧州インカム資産F(毎月)	0.0	0.4	-0.2	16.2	8.7	4.6	-	9.9	11.5	-
シュローダー	インカムアセット・アロケーションA(毎月/ﾍｯｼﾞ無)《グランツール》	-0.5	26.3	-1.1	10.5	12.0	6.1	5.2	8.6	11.3	-
シュローダー	インカムアセット・アロケーションB(毎月/ﾍｯｼﾞ有)《グランツール》	-0.0	1.1	1.2	0.7	-0.2	-0.9	-0.1	7.8	10.5	-
ニッセイAM	マルチアセット・インカム戦略F(毎月決算型)《レジェンド・インカム》	0.5	0.5	-	-	-	-	-	-	-	-
フィデリティ投信	コア・インカムF(毎月)ﾍｯｼﾞなし	-0.1	8.9	-1.1	5.4	8.1	4.7	-	7.0	9.2	-
フィデリティ投信	コア・インカムF(毎月)ﾍｯｼﾞ有	-0.1	10.2	1.0	-4.4	-3.3	-1.7	-	6.9	8.4	-
ゴールドマン・S	トータル・リターン安定(毎月)	-0.2	10.8	0.3	-3.3	-2.5	-0.4	-	6.7	7.3	-
パインブリッジ	イレブンプラス(毎月)《Eleven Plus》	-0.7	9.9	-0.1	4.8	11.6	6.1	6.2	8.5	10.7	-
ピクテ投信	アセット・アロケーションF(毎月)《ノアリザーブ》	-3.6	449.1	-0.4	1.7	1.8	2.9	2.4	5.9	6.3	-
AM-One	グローバル・アロケーションF 毎月・ﾍｯｼﾞ無(目標払出)《世界街道》	4.6	212.1	0.4	10.0	13.3	8.9	7.1	11.6	13.2	-
AM-One	グローバル・アロケーションF 毎月・限定ﾍｯｼﾞ(目標払出)《世界街道》	-1.1	7.9	2.2	1.4	0.2	1.3	1.4	11.6	12.3	-
AM-One	グローバル・アロケーションOp. B(年4/ﾍｯｼﾞ無)	3.9	572.0	-0.2	10.8	13.6	8.9	-	11.2	12.4	-
AM-One	グローバル・アロケーションOp. D(年4/限定ﾍｯｼﾞ)	-0.2	12.1	2.1	0.4	0.8	1.7	-	11.7	12.3	-
AM-One	グローバルドライブ(3ヵ月)限定ﾍｯｼﾞ	0.0	2.2	2.1	0.4	0.8	1.7	-	11.5	12.1	-
AM-One	グローバルドライブ(3ヵ月)ﾍｯｼﾞ無	-0.2	39.0	-0.2	10.5	13.4	8.8	-	11.1	12.2	-
AM-One	インカムビルダー(毎月)限定為替ﾍｯｼﾞ	-0.0	3.4	0.8	-5.3	-2.0	-2.3	-	6.9	10.3	-
AM-One	インカムビルダー(毎月)ﾍｯｼﾞ無	-0.2	35.6	-1.5	4.3	10.3	4.4	-	7.7	11.5	-
AM-One	インカムビルダー(毎月)世界通貨分散	-0.3	29.4	-0.3	10.5	11.4	3.5	-	10.0	16.1	-

Copyright ©2023 Ibbotson Associates Japan, Inc. 無断転載、複写(コピーなど)、配布、公開を禁じます。

運用会社	ファンド名《愛称》	月間資金増減 億円	月末純資産 億円	リターン(%) 1か月	1年	3年(年率)	5年(年率)	10年(年率)	リスク(%) 3年(年率)	5年(年率)	Morningstar ファンドスターズ
アムンディ	パトリモア・ジャパン(隔月)	0.0	6.8	1.3	-2.8	-0.4	-0.2	-	7.3	7.8	-
アムンディ	サステナブル・インカムF《みらい定期便》	39.6	664.1	0.6	14.5	18.5	-	-	11.0	-	-
三井住友DS	トヨタグループ・バランスファンド	-0.6	32.7	0.7	9.7	15.1	6.5	-	12.0	12.8	-
三井住友DS	米国コア・バランスF(ﾍｯｼﾞ有 毎月)《USヒーロー》	0.0	0.5	1.5	-5.1	1.0	-0.1	-	9.1	10.5	-
三井住友DS	米国コア・バランスF(ﾍｯｼﾞ無 毎月)《USヒーロー》	0.0	1.0	-1.3	4.7	13.7	7.2	-	9.5	11.3	-
キャピタル	エマージング・ストラテジーF C(毎月/ドル売り円買い)	0.0	0.1	2.2	7.2	-1.4	-0.6	-	10.6	13.5	-
キャピタル	エマージング・ストラテジーF D(毎月/ﾍｯｼﾞ無)	-0.1	2.8	0.1	18.5	11.2	6.7	-	9.1	13.4	-
	アロケーション(その他)										
日興AM	グローバル3倍3分法ファンド(1年)	5.5	1,672.5	0.0	-10.2	1.6	-	-	19.7	-	-
日興AM	グローバル5.5倍バランスF(1年)《ゴーゴー・バランス》	2.8	111.1	0.3	-26.1	-12.3	-	-	32.8	-	-
日興AM	Tracers S&P500ゴールドプラス	1.4	11.9	3.7	-	-	-	-	-	-	-
三菱UFJ国際投信	ビルドアップ型 MSグローバル・プレミアム株式(ﾍｯｼﾞ無)20-11(限定追加)	-1.8	95.0	-0.0	12.5	-	-	-	-	-	-
三菱UFJ国際投信	ビルドアップ型 MSグローバル・プレミアム株式ﾍｯｼﾞ無23-02限定追加	-0.1	93.5	0.0	-	-	-	-	-	-	-
大和AM	米国リート・プラス(年2)ﾍｯｼﾞ有	-0.3	8.0	1.6	-13.0	1.5	0.4	-	20.3	22.4	-
大和AM	米国リート・プラス(年2)ﾍｯｼﾞ無	-0.6	45.4	-0.7	-3.2	15.1	7.5	-	20.0	22.6	-
大和AM	USリート・プラス(ﾍｯｼﾞ有/年2)	-0.0	0.1	1.6	-13.1	1.2	-	-	20.0	-	-
大和AM	USリート・プラス(ﾍｯｼﾞ無/年2)	0.1	0.3	-1.0	-3.5	14.3	-	-	19.5	-	-
大和AM	米国3倍4資産リスク分散ファンド(年2)《アメリカまるごとレバレッジ》	-0.0	0.9	0.5	-2.8	0.4	-	-	17.9	-	-
大和AM	米国ABC戦略ファンド(3倍コース)	0.0	0.4	-0.0	-19.0	-	-	-	-	-	-
大和AM	米国ABC戦略ファンド(5倍コース)	0.0	2.1	-0.2	-34.7	-	-	-	-	-	-
AM-One	ダブルライン・シラー・ケープ米国株式プラス<ﾍｯｼﾞ有>	-1.6	26.8	4.2	0.2	5.9	5.1	-	18.4	20.0	-
AM-One	ダブルライン・シラー・ケープ米国株式プラス<ﾍｯｼﾞ無>	-0.9	32.4	1.8	10.2	19.6	12.5	-	17.9	20.4	-
三井住友DS	米国分散投資戦略F(1倍コース)《USブレイン1》	1.2	7.9	0.1	-6.5	-5.0	-	-	6.3	-	-
三井住友DS	米国分散投資戦略F(3倍コース)《USブレイン3》	0.2	13.0	0.5	-21.1	-14.1	-	-	19.6	-	-
三井住友DS	米国分散投資戦略F(5倍コース)《USブレイン5》	14.1	99.5	0.9	-34.2	-23.3	-	-	32.5	-	-
PayPay AM	ウルトラバランス 世界株式	-0.1	3.6	-0.9	-8.9	-1.5	-	-	15.0	-	-
シンプレクス	謳歌ファンド《謳歌》	-0.0	6.5	-0.4	-3.4	-	-	-	-	-	-
楽天投信	米国レバレッジバランスF《USA360》	1.8	169.1	-0.3	-9.4	2.0	-	-	19.3	-	-
ファイブスター	長期資産形成戦略ファンド《100歳計画》	1.2	10.2	-1.5	4.7	-	-	-	-	-	-
日興AM	グローバル3倍3分法ファンド(隔月)	0.6	787.1	0.0	-10.1	1.7	-	-	19.7	-	-
日興AM	グローバル5.5倍バランスファンド(予想分配金提示型)《ゴーゴー・バランス》	0.0	17.1	0.4	-25.7	-	-	-	-	-	-
大和AM	米国リート・プラス(毎月)ﾍｯｼﾞ有	0.6	42.8	1.6	-12.9	1.7	0.4	-	20.3	22.5	-
大和AM	米国リート・プラス(毎月)ﾍｯｼﾞ無	-14.1	509.8	-0.7	-3.4	14.9	7.3	-	20.0	22.7	-
大和AM	USリート・プラス(ﾍｯｼﾞ有/毎月)	0.0	0.1	1.6	-12.6	2.0	-	-	19.9	-	-
大和AM	USリート・プラス(ﾍｯｼﾞ無/毎月)	0.1	28.2	-0.7	-3.4	14.6	-	-	19.9	-	-
大和AM	米国3倍4資産リスク分散ファンド(隔月)《アメリカまるごとレバレッジ》	0.0	0.4	0.5	-2.7	0.6	-	-	17.9	-	-
大和AM	米国3倍4資産リスク分散ファンド(毎月)《アメリカまるごとレバレッジ》	0.0	0.8	0.5	-2.9	0.5	-	-	17.9	-	-
	財形株投:アロケーション・やや安定/安定										
野村AM	財形株投:一般財形50	0.1	34.2	0.5	9.0	7.2	2.7	3.6	6.4	7.4	★★
野村AM	財形株投:一般財形30	0.1	27.4	0.1	4.5	3.5	1.0	1.6	3.8	4.4	★★★
野村AM	財形株投:年金・住宅財形30	-0.1	27.3	0.1	4.5	3.5	1.0	1.6	3.8	4.4	★★★
日興AM	財形株投:一般財形50	0.0	2.1	0.5	9.9	7.5	2.9	3.7	6.5	7.5	★★
日興AM	財形株投:一般財形30	0.0	1.1	0.2	5.3	3.8	1.2	1.8	4.0	4.5	★★★
日興AM	財形株投:年金・住宅財形30	0.0	2.7	0.2	5.4	3.9	1.2	1.8	4.0	4.5	★★★
大和AM	財形株投:一般財形50	0.0	9.1	0.6	10.0	7.6	2.9	3.7	6.3	7.4	★★
大和AM	財形株投:一般財形30	-0.0	5.3	0.2	5.6	3.9	1.3	1.8	3.8	4.4	★★★
大和AM	財形株投:年金・住宅財形30	0.0	5.9	0.2	5.5	3.9	1.3	1.8	3.8	4.4	★★★
AM-One	太陽財形株投:一般財形50	0.0	0.6	0.6	8.7	7.0	2.8	3.1	6.2	7.1	★★
AM-One	太陽財形株投:一般財形30	0.0	0.4	0.3	4.3	3.3	0.9	1.2	3.6	4.2	★★
AM-One	太陽財形株投:年金・住宅財形30	0.0	0.1	0.3	4.4	3.4	1.0	1.3	3.5	4.2	★★
AM-One	財形株投:一般財形50	-0.0	3.4	-0.1	7.5	6.0	3.2	3.8	7.3	8.0	★★★
AM-One	財形株投:一般財形30	0.0	1.7	-0.2	4.3	3.1	1.4	1.7	4.4	4.7	★★★
AM-One	財形株投:年金・住宅財形30	0.0	1.8	-0.2	4.4	3.2	1.5	1.8	4.3	4.7	★★★
あおぞら投信	新グローバル分散F(限定追加)22-01《ぜんぞう》	-3.6	245.3	1.2	7.1	-	-	-	-	-	-
	ミリオン:アロケーション/国内株式/その他										
野村AM	インデックスポートフォリオ	-0.6	220.2	-0.1	21.4	16.1	8.7	9.7	16.0	17.5	★★★
野村AM	リザーブポートフォリオ	0.6	6.4	0.0	-0.0	-0.0	-0.0	-0.0	0.0	0.0	-
野村AM	バランスポートフォリオ	-0.1	13.9	-0.8	9.3	6.7	3.8	4.7	8.3	8.6	★★★
野村AM	ジャパンドリームポートフォリオ	-0.7	70.1	0.4	10.7	-0.3	1.5	12.9	17.6	22.7	★★★
日興AM	インデックスポートフォリオ	-0.5	84.2	1.4	22.2	17.0	6.8	8.2	13.1	15.3	★★
日興AM	バランスポートフォリオ	0.0	1.4	0.7	10.6	7.8	3.1	3.7	6.5	7.7	★★
三菱UFJ国際投信	インデックス・タイプ(ミリオン)	-0.1	33.2	-0.1	21.3	16.0	8.7	9.7	16.0	17.5	★★★
大和AM	インデックスポートフォリオ	-1.3	174.7	-0.1	21.4	16.0	8.7	9.7	16.0	17.5	★★★
大和AM	ボンドミックスポートフォリオ	0.0	2.7	-0.1	9.9	7.0	3.8	4.2	7.8	8.5	★★★
大和AM	ファイナンシャルポートフォリオ	-0.0	3.6	2.9	28.6	20.6	8.5	7.7	12.4	14.8	★★★
SBI岡三	インデックスポートフォリオ	-0.0	16.3	-0.4	20.8	15.5	8.7	9.6	16.1	17.4	★★★
SBI岡三	ボンドミックスポートフォリオ	0.0	1.2	-0.4	10.7	8.1	4.4	5.0	9.4	10.2	★★★
AM-One	インデックスポートフォリオ	-0.0	46.5	-0.1	21.3	16.3	8.8	9.7	15.9	17.4	★★★
AM-One	ボンドミックスポートフォリオ	-0.0	7.8	-0.1	10.2	7.8	4.2	4.6	8.0	8.7	★★★
AM-One	インデックスポートフォリオ	0.0	8.9	-0.1	21.3	16.3	8.9	9.5	16.0	17.4	★★★
AM-One	ボンドミックスポートフォリオ	0.0	0.7	-0.1	10.1	7.7	4.2	4.4	8.3	8.9	★★★
AM-One	太陽ミリオン・インデックスポートフォリオ	-0.4	17.2	-0.1	21.3	16.3	8.9	9.5	16.0	17.4	★★★
AM-One	太陽ミリオン・ボンドミックスポートフォリオ	0.0	1.4	-0.1	10.6	7.9	4.3	4.5	8.2	8.8	★★★
SBI岡三	日本中小型成長株ファンド(実績報酬型)	0.6	0.6	-	-	-	-	-	-	-	-
	国内株式・大型・ブレンド型/割安型/成長型										
野村AM	スーパートレンドオープン	-0.4	96.9	0.6	20.3	17.7	9.9	10.9	14.6	16.8	★★★★
野村AM	リサーチ・アクティブ・オープン	0.0	36.2	2.0	22.8	16.1	9.1	9.9	15.7	17.5	★★★
野村AM	ジャパン・オープン	104.1	896.9	2.6	33.3	16.9	8.2	9.4	14.1	16.4	★★★
野村AM	日本株戦略ファンド《Big Project－N》	-2.1	524.7	2.5	19.0	15.7	6.2	8.3	14.0	16.9	★★
野村AM	ストラテジック・バリュー・オープン《真価論》	2.2	36.9	2.0	28.8	26.8	9.8	9.7	14.0	17.5	★★★★

Copyright ©2023 Ibbotson Associates Japan, Inc. 無断転載、複写(コピーなど)、配布、公開を禁じます。

運用会社	ファンド名《愛称》	月間資金増減 億円	月末純資産 億円	リターン(%) 1か月	1年	3年(年率)	5年(年率)	10年(年率)	リスク(%) 3年(年率)	5年(年率)	Morningstar ファンドスターズ
野村AM	日本ブランド株投資(通貨選択/円)年2	0.3	46.8	-0.7	16.0	13.3	8.0	9.1	14.6	17.7	★★
野村AM	ジャパン・ストラテジック・バリュー	0.6	47.7	2.0	28.8	26.8	9.8	-	14.0	17.5	★★★★
野村AM	ジャパン・アクティブ・グロース(分配)	-0.1	35.3	-0.2	8.6	8.7	7.0	-	16.1	17.7	★★★
野村AM	ジャパン・アクティブ・グロース(資産成長)	-0.2	29.4	-0.2	8.5	8.7	7.0	-	16.2	17.8	★★★
野村AM	日本最高益更新企業ファンド《自己ベスト》	0.3	85.9	1.7	12.7	9.4	6.1	-	14.6	15.9	★★★
野村AM	世の中を良くする企業ファンド(野村日本株ESG投資)	-0.5	24.7	0.9	17.2	-	-	-	-	-	-
野村AM	脱炭素ジャパン	-14.7	440.4	1.3	18.4	-	-	-	-	-	-
野村AM	トピックスインデックス・オープン	-0.9	236.8	1.4	22.1	17.8	7.7	9.1	13.1	15.4	★★★
野村AM	積立て株式ファンド《MIP》	-0.9	214.4	0.0	21.1	16.5	9.4	10.5	15.9	17.4	★★★
野村AM	株式インデックス225	-0.8	333.6	-0.1	21.2	16.6	9.5	10.6	16.0	17.5	★★★★
野村AM	JPX日経400ファンド	0.3	27.7	1.3	23.2	18.1	8.3	-	13.7	15.6	★★★
日興AM	利益還元成長株オープン《Jグロース》	0.7	276.8	1.3	19.4	16.7	9.4	12.0	15.1	17.5	★★★★
日興AM	アクティブバリュー	-0.1	56.6	3.2	22.4	19.1	8.2	10.2	11.9	15.0	★★★★
日興AM	ジャパンオープン《ジパング》	-1.7	377.2	1.7	18.8	14.7	7.7	10.4	14.1	16.7	★★★
日興AM	エコファンド	-0.3	79.0	3.1	18.5	16.7	6.7	8.4	13.5	15.3	★★
日興AM	クオンツ・アクティブ・ジャパン	-0.0	26.4	0.4	24.6	19.5	9.3	9.9	12.8	15.3	★★★★
日興AM	アクティブ・ダイナミクス《投資力学》	-0.2	39.9	1.1	25.2	20.0	9.8	9.3	13.4	16.6	★★★★
日興AM	年金積立クオンツ・アクティブ・ジャパン《DCｸｵﾝﾂ・ｱｸﾃｨﾌﾞ・ｼﾞｬﾊﾟﾝ》	0.0	5.6	0.4	24.6	19.5	9.3	9.9	12.8	15.3	★★★★
日興AM	年金積立ジャパンオープン《DCジパング》	-0.0	5.7	1.7	18.8	14.7	7.7	10.5	14.1	16.7	★★★
日興AM	年金積立エコファンド《DCエコファンド》	0.0	9.0	3.1	18.4	16.7	6.7	8.4	13.5	15.3	★★
日興AM	ジパング・オーナー企業株式ファンド	77.7	626.5	-1.6	34.3	-	-	-	-	-	-
日興AM	インデックスファンドTSP	0.2	265.4	1.4	22.3	17.9	7.8	9.2	13.1	15.4	★★★
日興AM	インデックスファンドTOPIX《DC TOPIX》	1.0	238.8	1.4	22.2	17.8	7.7	9.1	13.1	15.4	★★★
日興AM	インデックスファンド225	6.0	2,494.3	-0.1	21.3	16.7	9.6	10.7	16.0	17.5	★★★★
日興AM	インデックスファンド225《DC 225》	1.3	205.8	-0.1	21.7	17.1	9.8	10.8	16.0	17.5	★★★★
日興AM	インデックスファンドJPX日経400	0.7	104.4	1.3	23.1	18.0	8.2	-	13.7	15.6	★★★
三菱UFJ国際投信	システムオープン	-0.1	64.0	2.5	24.9	27.0	9.0	10.8	13.7	17.3	★★★★
三菱UFJ国際投信	日本株アクティブOp.《ファーブル先生》	-0.3	92.3	1.5	19.8	16.5	8.1	9.4	15.1	17.7	★★★
三菱UFJ国際投信	日本成長株オープン《ブルーム》	0.0	19.7	1.2	16.5	14.2	7.0	11.6	16.5	18.6	★★★★
三菱UFJ国際投信	日本株グロースオープン《ステージ21》	-0.1	29.5	1.3	20.4	15.8	8.3	9.1	15.7	18.6	★★
三菱UFJ国際投信	日本株グロースF（日本株セレクト日本新世紀）	0.0	6.5	0.5	20.2	11.9	7.0	8.3	18.1	18.9	★★
三菱UFJ国際投信	日本株バリューF（日本株セレクト日本新世紀）	0.2	16.8	2.9	31.1	26.0	8.8	8.2	14.2	17.7	★★
三菱UFJ国際投信	日本株スタイル・ミックスF（日本株セレクト日本新世紀）	-0.0	11.4	0.9	20.8	17.7	7.5	9.1	14.6	17.3	★★
三菱UFJ国際投信	日本株インカムF（日本株セレクト日本新世紀）	0.7	57.1	2.9	24.3	20.3	6.3	8.1	12.2	15.1	★★
三菱UFJ国際投信	日本株オープン《選・人・力》	-0.0	22.6	1.4	29.3	20.6	9.6	10.3	14.4	17.2	★★★★
三菱UFJ国際投信	J・エクイティ《K2000》	-0.3	49.6	-0.3	22.6	13.7	8.5	10.0	17.8	19.2	★★★
三菱UFJ国際投信	グロースファンド《飛躍》（日本株スタイルセレクト）	-0.1	14.8	0.4	17.2	11.4	7.2	8.8	18.2	19.1	★★★
三菱UFJ国際投信	ブレンドファンド《潮流》（日本株スタイルセレクト）	-0.1	18.1	1.4	22.1	18.4	7.8	9.2	14.6	17.3	★★
三菱UFJ国際投信	グローバル イノベーション《Newton》	-0.3	51.6	0.2	10.1	8.2	5.3	11.6	17.8	19.5	★★★
三菱UFJ国際投信	バリュー オープン	1.3	122.8	2.2	28.6	22.1	9.1	8.5	13.1	16.4	★★★
三菱UFJ国際投信	日本株アクティブ・ファンド《凄腕》	-0.2	94.3	1.6	27.9	20.2	8.6	9.7	13.4	16.6	★★★
三菱UFJ国際投信	システムバリューオープン《プロフェッサー》	-0.6	84.3	2.6	21.4	16.3	3.8	6.0	12.7	15.9	★
三菱UFJ国際投信	SRIファンド《ファミリー・フレンドリー》	0.1	18.5	2.7	21.6	17.8	6.3	7.3	13.6	15.8	★★
三菱UFJ国際投信	優良日本株ファンド《ちから株》	-1.3	236.3	2.6	24.7	18.2	7.1	10.1	13.6	17.0	★★★
三菱UFJ国際投信	日本株アジア戦略ファンド《アジアン・パワー》	-0.2	18.3	1.2	27.1	18.2	5.6	10.6	15.4	19.1	★★
三菱UFJ国際投信	割安株ジャパン・オープン	10.2	116.5	1.8	23.1	24.2	9.3	9.0	13.8	17.1	★★★
三菱UFJ国際投信	ｷｬﾋﾟﾀﾙ 日本株式Op.(通貨選択)円(1年)	-0.1	3.3	-0.8	15.5	10.7	5.9	-	13.9	16.3	★
三菱UFJ国際投信	日本厳選プレミアム株式オープン(年2)	-1.0	104.4	1.2	24.4	16.9	8.1	-	16.7	17.9	★★★★
三菱UFJ国際投信	優良日本株F《優くん(ユウクン)》	0.4	20.3	2.6	24.7	18.2	7.1	-	13.6	17.0	★★★★
三菱UFJ国際投信	未来イノベーション成長株ファンド	-3.2	198.2	0.3	10.8	8.7	5.7	-	17.8	19.5	★
三菱UFJ国際投信	日経平均高配当利回り株ファンド	12.6	150.8	5.9	42.1	34.1	-	-	15.5	-	★★★★★
三菱UFJ国際投信	これぞ、日本株	0.0	6.6	1.2	16.6	14.3	-	-	16.3	-	★★★★
三菱UFJ国際投信	トピックスオープン	0.0	107.1	1.5	22.3	17.9	7.7	9.2	13.1	15.4	★★★
三菱UFJ国際投信	トピックスインデックスオープン	1.6	188.1	1.4	22.3	18.0	7.8	9.3	13.1	15.4	★★★
三菱UFJ国際投信	TOPIX・ファンド	3.4	141.7	1.4	22.3	17.9	7.7	9.2	13.1	15.4	★★★
三菱UFJ国際投信	トピックスオープン	0.1	27.2	1.4	22.3	17.9	7.7	9.2	13.1	15.4	★★★
三菱UFJ国際投信	インデックスファンド225	7.1	731.9	-0.1	21.3	16.7	9.6	10.7	16.0	17.5	★★★★
三菱UFJ国際投信	夢楽章日経平均オープン	-0.4	60.7	-0.1	21.3	16.6	9.5	10.7	16.0	17.5	★★★★
三菱UFJ国際投信	インデックス225オープン	-2.5	1,249.6	-0.1	21.3	16.7	9.6	10.8	16.0	17.5	★★★★
三菱UFJ国際投信	eMAXIS JAPAN クオリティ150インデックス	0.7	20.0	0.3	17.9	12.9	8.1	-	15.3	16.3	★★★★
三菱UFJ国際投信	eMAXIS ジャパンESGセレクト・リーダーズインデックス	0.1	12.5	1.4	20.4	17.7	-	-	13.6	-	★★★
大和AM	大型株ファンド	-0.0	17.6	1.0	17.8	20.5	10.5	10.6	12.9	14.4	★★★★★
大和AM	バリュー株・オープン《底力》	0.0	137.3	2.0	24.4	20.6	5.6	7.5	12.2	16.1	★★
大和AM	新経済大国日本	-0.0	15.5	-0.3	14.1	12.8	5.6	8.2	16.4	16.5	★★
大和AM	金融新時代ファンド	10.0	138.8	6.2	35.5	27.5	9.6	6.3	14.9	17.5	★★
大和AM	日本大型株長期厳選投資	0.0	0.1	0.6	14.2	-	-	-	-	-	-
大和AM	GXJメガトレンド・ジャパン	-0.3	22.4	-0.3	11.9	-	-	-	-	-	-
大和AM	つみたて日本大型株長期厳選投資	0.0	0.0	0.4	-	-	-	-	-	-	-
大和AM	トピックス・インデックスファンド	0.6	46.1	1.4	22.3	17.9	7.7	9.2	13.1	15.4	★★★
大和AM	インデックスセレクト TOPIX	-0.1	19.3	1.5	22.4	18.1	7.9	-	13.1	15.4	★★★
大和AM	D-I's TOPIXインデックス	0.0	0.2	1.5	22.4	18.1	7.9	-	13.1	15.4	★★★
大和AM	ノーロード TOPIXファンド	-0.0	3.5	1.5	22.4	18.0	7.8	-	13.1	15.4	★★★
大和AM	つみたてインデックス日本株式	3.2	65.0	1.5	22.7	18.5	-	-	13.1	-	★★★★
大和AM	ストックインデックスファンド225	15.3	986.8	-0.1	21.4	16.8	9.6	10.8	16.0	17.5	★★★★
大和AM	ストックインデックス225ファンド	5.8	322.5	-0.1	21.4	16.8	9.6	10.8	16.0	17.5	★★★★
大和AM	インデックスセレクト 日経225	1.3	273.8	-0.1	21.5	16.9	9.8	-	16.0	17.5	★★★
大和AM	ノーロード 日経225ファンド	1.5	19.2	-0.1	21.4	16.8	9.7	-	16.0	17.5	★★★
大和AM	D-I's 日経225インデックス	-0.0	2.6	-0.1	21.5	16.9	9.8	-	16.0	17.5	★★★
大和AM	JPX日経400ファンド	1.0	101.2	1.3	23.0	18.0	8.2	-	13.7	15.6	★★★
大和AM	インデックスセレクト JPX日経400	0.0	48.4	1.3	23.4	18.3	8.5	-	13.7	15.7	★★★

Copyright ©2023 Ibbotson Associates Japan, Inc. 無断転載、複写(コピーなど)、配布、公開を禁じます。

運用会社	ファンド名《愛称》	月間資金増減 億円	月末純資産 億円	リターン(%) 1か月	1年	3年(年率)	5年(年率)	10年(年率)	リスク(%) 3年(年率)	5年(年率)	Morningstar ファンドスターズ
大和AM	ノーロード JPX日経400ファンド	0.0	2.6	1.3	23.2	18.2	8.4	-	13.7	15.6	★★★
SBI岡三	グロースオープン	-0.4	18.9	1.0	14.6	13.2	5.7	10.7	11.4	16.4	★★★
SBI岡三	日本ESGオープン《絆》	0.2	25.9	2.0	20.0	15.9	6.9	8.6	13.1	15.5	★★
SBI岡三	日本バリュースターオープン《経営進化論》	-0.0	13.6	0.7	15.2	17.1	8.2	8.6	12.9	15.7	★★★
SBI岡三	新経済成長ジャパン	0.5	30.4	1.2	17.4	20.0	8.9	9.7	12.7	15.5	★★★★
SBI岡三	日本優良成長株オープン(円)《スマートジャパン》	-0.1	3.5	1.8	14.7	13.2	6.5	-	12.6	15.0	★★★
SBI岡三	日本の未来図(円投資型)	-0.0	4.0	1.7	24.6	10.6	5.6	-	14.8	16.1	★★★★
SBI岡三	インフラ関連日本株式ファンド《インフラレボリューション》	-0.7	33.1	1.4	11.2	15.8	6.0	-	13.1	17.0	★
SBI岡三	日本連続増配成長株F21-09(繰上償還条項付)	-0.1	9.8	2.9	9.4	-	-	-	-	-	–
SBI岡三	日本株アクティブファンド(実績報酬型)	0.0	0.2	0.4	-	-	-	-	-	-	–
SBI岡三	日本インデックスオープン225	3.8	100.2	-0.1	21.1	16.5	9.6	10.6	16.0	17.4	★★★★
T&D AM	アクティブバリューオープン《アクシア》	-0.1	16.4	1.6	25.9	20.1	7.7	10.1	12.3	14.9	★★★★
T&D AM	リサーチ＆アクティブ オープン《RAO》	0.0	23.0	0.8	13.7	11.4	8.1	9.4	13.6	14.9	★★★
T&D AM	ROE日本株ファンド《ROE(ロエ)》	-0.0	3.0	0.7	13.5	11.4	7.6	-	13.5	14.7	★★
T&D AM	225インデックスファンド	-0.1	37.0	-0.0	21.3	16.7	9.5	10.7	16.0	17.5	★★★★
T&D AM	225IDXオープン	-0.0	4.6	-0.1	21.6	16.9	9.8	10.9	16.0	17.5	★★★★
明治安田AM	日本株式ファンド《ターミガン》	0.2	12.5	1.5	19.1	17.2	5.9	7.7	13.4	16.4	★
明治安田AM	にいがた未来応援日本株F《にいがたの架け橋》	4.0	184.7	1.1	20.8	20.2	-	-	10.9	-	★★★★★
明治安田AM	TOPIXオープン	0.0	1.8	1.5	22.2	17.8	7.8	9.2	13.0	15.3	★★★
JPモルガン	日本株・アクティブ・オープン	0.2	42.3	0.5	20.7	16.3	9.3	11.1	14.2	16.2	★★★★
JPモルガン	ジャパン・フォーカス・ファンド	-0.1	10.5	1.9	23.7	24.2	9.2	9.0	13.9	17.1	★★★
JPモルガン	ジャパンマイスター	3.6	233.0	0.4	20.5	16.2	9.2	10.9	14.2	16.3	★★★★
JPモルガン	日興JPM日本ディスカバリーF	-0.6	47.3	0.6	20.7	16.4	9.3	-	14.2	16.5	★★★
インベスコ	日本株式アドバンテージF《なるほど！ニッポン》	-0.0	2.8	2.6	15.8	15.6	6.3	-	15.5	16.9	★★
シュローダー	日本株式オープン	-0.0	5.1	0.4	16.3	15.4	6.0	8.2	12.8	15.4	★★
シュローダー	厳選グロース・ジャパン	0.0	4.2	0.8	12.5	9.8	4.9	9.5	14.7	17.4	★★
シュローダー	日本株ESGフォーカスF	0.0	0.3	0.8	18.7	15.5	-	-	12.6	-	★★
アバディーン・S	ジャパン・オープン《メガトレンド》	0.4	28.4	0.5	15.5	11.0	5.3	8.0	15.3	17.0	★★
農中全共AM	JA日本株式ファンド	0.0	4.5	1.7	22.0	17.9	8.2	8.9	13.1	15.7	★★★
農中全共AM	JA TOPIXオープン	-7.0	109.2	1.5	22.4	18.0	7.9	9.3	13.1	15.4	★★★
農中全共AM	日経225オープン	2.9	168.6	-0.1	21.3	16.7	9.6	10.8	16.0	17.4	★★★★
ニッセイAM	日本株オープン	0.0	5.1	0.8	14.2	10.4	3.3	6.5	14.6	16.6	★
ニッセイAM	日本株グロースオープン《生活3C》	-0.0	13.6	-1.1	10.4	8.1	6.5	9.5	16.8	18.2	★★
ニッセイAM	JPX日経400アクティブファンド	48.5	304.7	-0.1	22.2	17.6	8.8	-	16.0	18.0	★★★★
ニッセイAM	JPX日経400アクティブファンド(資産成長型)	4.1	14.5	-0.0	22.3	17.5	8.8	-	16.1	18.0	★★★★
ニッセイAM	日本勝ち組ファンド	-0.7	137.8	0.8	21.4	18.6	9.3	7.8	15.3	17.4	★★
ニッセイAM	SDGsジャパンセレクトF(年2)	-0.0	4.5	1.4	11.6	12.5	4.9	-	13.8	17.5	★
ニッセイAM	SDGsジャパンセレクトF(資産成長型)	-0.2	8.3	1.4	11.7	12.6	5.0	-	13.8	17.5	★
ニッセイAM	日本株式ESG資産形成ファンド	0.1	5.0	1.4	12.2	11.5	-	-	13.7	-	★
ニッセイAM	日本株ESGフォーカスF(年2)《ESGジャパン》	0.0	0.3	1.0	6.2	8.4	-	-	16.5	-	★★
ニッセイAM	日本株ESGフォーカスF(資産成長型)《ESGジャパン》	-0.0	0.6	1.0	6.2	8.4	-	-	16.5	-	★★
フィデリティ投信	ジャパンオープン	-1.9	611.9	0.1	17.6	12.9	7.6	9.7	15.2	17.6	★★★
フィデリティ投信	日本成長株・ファンド	-4.8	5,105.9	0.4	17.4	13.3	7.4	9.4	15.0	17.8	★★★
フィデリティ投信	日本優良株・ファンド	-0.7	58.4	0.1	18.1	13.0	8.6	8.4	15.3	16.8	★★
フィデリティ投信	日本バリュー・ファンド	0.6	28.5	2.9	25.0	25.0	11.7	10.1	12.6	16.4	★★★★
フィデリティ投信	ジャパン・グロース・オープン	-0.0	4.8	0.4	17.3	13.1	7.3	9.3	15.0	17.8	★★★
フィデリティ投信	脱炭素日本株・ファンド	0.5	21.2	-0.1	-	-	-	-	-	-	–
ゴールドマン・S	日本株ファンド(自動けいぞく)《牛若丸》	-0.2	50.5	2.4	23.5	16.0	9.3	9.6	14.7	16.2	★★★
ゴールドマン・S	日本株式インデックス・プラス	0.2	64.8	1.8	24.9	18.8	6.9	8.7	12.2	15.2	★★
ゴールドマン・S	日本フォーカス・グロース 年2	17.8	174.3	2.5	25.4	15.1	11.1	-	16.8	17.6	★★★★★
ゴールドマン・S	GSビッグデータ・ストラテジー(日本株)	-0.7	115.9	2.3	25.8	18.6	6.8	-	12.4	15.2	★★★
アライアンス・B	日本プレミア・バリュー株投信	0.0	3.2	2.1	19.9	19.1	5.0	7.4	13.1	16.1	★★
パインブリッジ	りそな ジャパンCSRファンド《誠実の杜》	-1.0	9.0	1.2	24.0	17.1	7.3	8.1	12.7	15.3	★★
ピクテ投信	ニッポン・グロース・ファンド《ヤマト》	-0.0	4.6	1.0	20.2	18.7	7.8	9.6	14.0	16.4	★★★
ピクテ投信	iTrust日本株式	1.3	50.4	0.8	17.8	17.1	7.8	-	12.9	15.1	★★★
SOMPO	日本株オープン《むぎわら帽子》	0.1	4.7	2.6	24.5	22.2	6.7	8.5	12.4	16.2	★★★
SOMPO	グリーン・オープン《ぶなの森》	6.3	384.6	1.7	24.6	22.6	6.9	9.0	12.7	16.1	★★★
SOMPO	日本株ファンド	0.1	49.5	2.6	24.6	22.3	6.9	8.6	12.4	16.2	★★★
SOMPO	SRIオープン《未来のちから》	-0.0	0.6	2.7	18.8	20.5	5.2	7.9	12.6	16.4	★★
SOMPO	みずほ好配当日本株オープン(年1)	0.2	13.0	3.1	23.3	23.6	7.4	-	12.3	16.0	★★★
SOMPO	好循環社会促進日本株F《みんなのチカラ》	-0.0	3.0	-0.2	14.8	17.6	8.1	-	12.1	14.6	★★★
AM-One	株式オープン	-0.5	130.3	1.1	19.4	16.4	9.1	11.2	15.2	16.8	★★★★
AM-One	ハイブリッド・セレクション	0.2	114.2	1.7	20.6	15.7	8.2	10.4	13.7	16.6	★★★
AM-One	ITM ジャパン・セレクション	-0.2	43.8	1.6	24.8	16.6	8.7	9.6	14.3	16.0	★★★
AM-One	ジャパン ニューエイジ オープン	-0.1	34.7	1.8	17.6	13.5	8.5	9.4	13.2	15.2	★★★
AM-One	日本株式オープン《技あり一本・るいとう》	-0.1	11.0	1.4	18.2	15.2	8.2	9.0	13.3	15.6	★★★
AM-One	ジャパンオープン	-0.1	22.4	2.0	24.5	17.4	7.8	11.1	12.7	15.4	★★★★
AM-One	キャピタル・グロースOp.《ザ・ベスト・マネジャー》	-0.2	24.8	-0.8	8.8	11.4	6.9	10.4	17.1	18.6	★★★
AM-One	国内株オープン《自由演技》	24.7	310.1	0.4	23.9	20.2	10.0	15.2	14.7	17.6	★★★★★
AM-One	One国内株オープン(年2)《自由演技》	0.3	22.4	0.3	23.7	20.0	-	-	14.5	-	★★★★
AM-One	ディープバリュー株オープン	-7.3	0.8	3.7	25.8	24.1	7.6	8.2	13.0	15.9	–
AM-One	ジャパンオープン2	-0.1	29.3	2.4	14.2	16.1	11.7	12.3	14.7	17.8	★★★★★
AM-One	新興企業日本株F(資産成長型)	-0.4	24.5	-1.9	13.6	2.8	0.9	-	18.9	20.0	★★
AM-One	日本経済成長戦略F《ニッポンのおもてなし》	-0.2	10.3	-0.9	14.8	10.0	6.3	-	17.6	18.8	★★
AM-One	割安日本株F(年1)	1.1	39.1	2.2	26.2	23.0	9.4	-	12.0	15.5	★★★★
AM-One	生活基盤関連株式F《ゆうゆう街道》	-0.2	18.7	-0.3	12.4	8.5	7.4	-	16.1	18.5	★★★
AM-One	資本収益力日本株ファンド(年1)	-0.1	15.1	1.7	19.4	12.8	4.3	-	12.6	15.0	★
AM-One	高配当利回り厳選ジャパン	2.0	43.9	2.5	29.0	25.8	-	-	11.8	-	★★★★★
AM-One	TOPIXオープン	-0.3	102.6	1.4	22.2	17.8	7.7	9.1	13.1	15.3	★★★
AM-One	TOPIX ファンド	0.3	31.2	1.4	22.1	17.7	7.6	9.1	13.0	15.3	★★★

Copyright ©2023 Ibbotson Associates Japan, Inc. 無断転載、複写(コピーなど)、配布、公開を禁じます。

運用会社	ファンド名《愛称》	月間資金増減 億円	月末純資産 億円	リターン(%) 1か月	1年	3年(年率)	5年(年率)	10年(年率)	リスク(%) 3年(年率)	5年(年率)	Morningstar ファンドスターズ
AM-One	国内株式パッシブ・ファンド	1.3	150.6	1.5	22.6	18.2	8.0	9.3	13.1	15.4	★★★
AM-One	インデックス マネジメント ファンド 225	-0.1	81.9	-0.1	21.3	16.8	9.6	10.7	16.0	17.5	★★★★
AM-One	株式インデックスファンド225	2.1	1,703.8	-0.1	21.3	16.7	9.6	10.7	16.0	17.5	★★★★
AM-One	日経225ノーロードオープン	118.5	2,333.4	-0.1	21.2	16.3	9.3	10.4	16.0	17.5	★★★
AM-One	コア30インデックス	0.1	9.9	0.8	25.0	20.2	10.2	8.5	14.6	15.6	★★★
ブラックロック	日本株式・オープン	-0.2	30.8	1.8	25.5	16.3	6.0	7.4	12.9	15.8	★★
ブラックロック	ガバナンス・フォーカスF	-0.7	34.9	1.8	24.5	16.9	-	-	15.1	-	★★★
ブラックロック	iシェアーズ 国内株式インデックスF	2.2	50.3	-0.1	21.5	16.8	9.7	-	16.1	17.5	★★★
ステート・S	日本株式インデックス・オープン	7.6	135.2	1.5	22.8	18.4	8.2	-	13.1	15.4	★★★
アムンディ	りそな・TOPIXオープン	0.3	12.3	1.5	22.2	17.6	7.6	9.1	13.0	15.3	★★★
アムンディ	日経225オープン	-3.0	268.5	-0.1	21.0	16.4	9.4	10.5	16.0	17.4	★★★★
アムンディ	日経平均オープン	-1.2	94.7	-0.1	21.5	16.8	9.8	10.9	16.0	17.4	★★★★
アムンディ	りそな・JPX日経400オープン	-0.2	35.0	1.3	23.0	17.9	8.2	-	13.6	15.6	★★★
しんきんAM	好配当利回り株ファンド	5.6	154.2	1.9	24.7	22.8	7.1	9.5	11.9	15.6	★★★
しんきんAM	SRIファンド	-0.1	15.9	2.2	20.7	16.9	7.0	9.1	13.5	15.9	★★★
しんきんAM	フコクESG日本株式ファンド	0.0	9.2	2.3	21.5	17.5	-	-	13.5	-	★★★
しんきんAM	トピックスオープン	0.8	40.0	1.5	22.0	17.7	7.6	9.0	13.0	15.3	★★★
しんきんAM	インデックスファンド225	28.7	552.9	-0.1	20.8	16.1	9.1	10.3	16.0	17.5	★★★
しんきんAM	日経平均オープン	4.4	69.6	-0.1	21.3	16.6	9.6	-	16.0	17.5	★★★
しんきんAM	JPX日経400オープン	1.1	57.5	1.3	22.9	17.9	8.1	-	13.6	15.6	★★★
三井住友トラスト	ジャパン・グロース・ファンド《得意技》	-0.2	16.5	1.0	19.7	13.1	6.1	8.3	16.3	17.5	★★
三井住友トラスト	SRI・ジャパン・オープン《グッドカンパニー》	-0.3	66.6	2.3	19.0	12.7	4.9	7.5	13.9	16.6	★
三井住友トラスト	ニュー配当利回り株オープン《配当物語》	-0.3	27.4	2.0	27.9	22.2	9.8	10.9	11.2	13.5	★★★★★
三井住友トラスト	日本株式SRIファンド	-0.0	23.8	2.3	18.9	12.7	4.9	7.4	13.9	16.6	★
三井住友トラスト	社会的責任ファンド《SRI計画》	0.0	2.0	2.4	19.2	13.1	4.9	7.4	13.9	16.5	★
三井住友トラスト	インバウンド関連日本株ファンド《ビジット・ジャパン》	28.2	841.0	1.4	21.8	13.8	5.0	-	13.7	15.9	★
三井住友トラスト	日本株式エクセレント・フォーカスファンド	-0.1	9.1	2.7	28.3	-	-	-	-	-	-
三井住友トラスト	日本株式インデックス・オープン	-0.5	71.9	1.4	22.2	17.8	7.7	9.3	13.1	15.4	★★★
三井住友トラスト	日本株式インデックスファンド	0.1	16.2	1.4	22.2	17.8	7.7	9.2	13.1	15.4	★★★
三井住友トラスト	日本株式インデックスe	0.1	38.8	1.5	22.5	18.1	7.9	9.4	13.1	15.4	★★★
三井住友トラスト	日経225インデックスファンド	-0.1	35.5	-0.1	21.4	16.8	9.7	10.8	16.0	17.5	★★★★
三井住友トラスト	日経225インデックスe	0.4	17.3	-0.1	21.8	17.2	10.0	-	16.0	17.5	★★★★
三井住友トラスト	SMTAM JPX日経インデックス400オープン	0.4	17.1	1.3	23.1	18.0	8.3	-	13.7	15.6	★★★
朝日ライフAM	クオンツ日本株オープン	0.0	32.3	2.9	25.8	18.3	7.9	9.8	12.5	15.4	★★★
さわかみ投信	さわかみファンド	-3.1	3,905.8	1.0	16.4	15.7	6.3	8.9	14.4	16.5	★★
三井住友DS	日本株オープン	-1.1	107.0	1.1	21.9	19.6	6.7	8.7	14.7	16.4	★★
三井住友DS	株式アナライザー・オープン	-0.0	18.5	1.2	17.8	15.2	5.0	7.7	13.7	15.4	★
三井住友DS	シナプス	-0.2	24.3	1.2	17.3	14.7	4.4	7.0	13.8	15.5	★
三井住友DS	ジャパン・アクティブ・セレクト・オープン	-0.2	10.3	1.0	20.6	18.4	5.9	7.9	14.6	16.2	★★
三井住友DS	日本株・アクティブ・セレクト・オープン	0.0	12.1	1.1	20.6	18.3	5.8	7.8	14.5	16.2	★
三井住友DS	ROE向上・日本厳選株式F《収穫》	0.9	27.0	1.8	26.5	20.9	10.7	-	14.6	16.1	★★★★★
三井住友DS	三井住友・日本株式ESGファンド	0.1	16.4	2.3	21.1	16.8	8.2	-	13.4	15.6	★★★
三井住友DS	日本バリュー株ファンド《黒潮》	11.9	192.8	2.5	25.6	23.8	10.6	10.0	12.6	15.2	★★★★
三井住友DS	日本グロース株ファンド《海のくに》	-0.3	25.3	1.7	25.7	15.0	8.4	11.6	13.8	15.6	★★★★
三井住友DS	ひとくふう日本株式ファンド	-0.1	1.4	1.4	15.5	11.8	5.7	-	10.4	12.2	★★
三井住友DS	三井住友DS・TOPIXインデックス・ファンド	0.1	1.8	1.5	22.4	-	-	-	-	-	-
三井住友DS	国内株式指数ファンド（TOPIX）	1.0	51.1	1.5	22.5	18.2	8.0	9.5	13.1	15.4	★★★
三井住友DS	国内株式インデックス年金F	1.0	42.0	1.5	22.7	18.4	-	-	13.1	-	★★★★
三井住友DS	225オープン	18.7	1,337.3	-0.1	21.5	16.8	9.7	10.9	16.1	17.5	★★★★
三井住友DS	日経225オープン	1.0	108.0	-0.0	22.0	17.1	9.9	11.0	16.0	17.5	★★★★
三井住友DS	エス・ビー・日本株オープン225	1.6	300.4	-0.1	21.3	16.7	9.7	10.8	16.0	17.5	★★★★
三井住友DS	三井住友DS・日経225インデックス・ファンド	0.1	3.4	-0.1	21.6	-	-	-	-	-	-
三井住友DS	JPX日経400オープン	0.2	12.5	1.3	23.2	18.1	8.3	-	13.6	15.6	★★★
スパークス	新・国際優良日本株ファンド《厳選投資》	3.0	1,718.2	0.5	21.3	10.8	8.3	14.4	16.5	18.2	★★★★
スパークス	アクティブ・ジャパン	-0.1	18.1	1.5	7.9	13.0	7.5	11.4	15.3	16.5	★★★
スパークス	ジャパン・オープン	-0.1	22.0	1.7	8.0	13.3	7.9	11.4	15.2	16.3	★★★
スパークス	企業価値創造日本株ファンド	92.0	864.0	2.9	-	-	-	-	-	-	-
キャピタル	日本株式ファンド	14.8	555.5	1.2	19.0	13.4	7.6	8.9	13.8	16.6	★★
キャピタル	日本株式ファンドF	7.3	538.6	1.3	20.1	14.4	8.5	-	13.7	16.5	★★★
セゾン投信	共創日本ファンド	1.0	34.4	-1.4	15.0	-	-	-	-	-	-
キャピタルAM	ESG日本株ファンド	-0.3	5.2	1.0	22.3	13.0	7.0	-	13.2	15.9	★★
キャピタルAM	知的資本日本株ファンド《ICJα》	-0.3	1.6	0.4	10.3	-	-	-	-	-	-
楽天投信	新経連株価指数F《JANEインデックス》	-0.0	1.9	1.5	7.0	6.1	-	-	14.7	-	★
マニュライフ	2.0 厳選日本株ファンド	0.0	14.5	0.1	12.8	-	-	-	-	-	-
コモンズ投信	コモンズ30+しずぎん	0.3	17.4	1.9	27.3	19.4	9.0	-	14.2	16.3	★★★
新生IM	ESGフォーカス コムジェスト・クオリティグロース・日本株式F	0.4	4.9	-1.2	7.1	-	-	-	-	-	-
中銀AM	日本大型株アクティブF《未来のゆめ》	0.2	40.5	0.5	19.6	17.8	9.6	-	15.0	16.8	★★★★
中銀AM	日経225インデックスファンド	5.2	98.6	-0.1	21.3	16.6	9.5	10.5	16.0	17.5	★★★★
カレラAM	ゆたか観光立国日本株式ファンド	2.8	38.4	0.4	-	-	-	-	-	-	-
ファイブスター	MASAMITSU日本株戦略ファンド(DC)	0.0	3.9	0.8	21.7	-	-	-	-	-	-
いちよしAM	ジャパン成長株ファンド《天の川(あまのがわ)》	-1.0	192.9	-0.1	16.6	12.1	6.5	-	14.3	17.6	★★★
ちばぎんAM	日本株好配当F(年1)《配当名人》	-0.6	25.1	2.2	25.4	20.5	8.9	-	12.6	15.0	★★★★
ちばぎんAM	日本株好配当F(年2)《配当名人》	3.1	39.0	2.1	25.1	20.4	8.9	-	12.5	15.0	★★★★
ちばぎんAM	ジャパンESGクオリティ200インデックスF《ESGナビ》	-4.8	119.2	-0.2	16.9	14.4	-	-	14.5	-	★★
りそなAM	つみたて国内株式アクティブファンド	0.6	2.0	1.7	20.0	16.4	-	-	12.7	-	★★★
りそなAM	日本厳選株式ファンド	0.2	18.0	-0.5	16.9	-	-	-	-	-	-
りそなAM	日本株式インパクト投資ファンド	0.3	4.5	-0.2	-7.3	-	-	-	-	-	-
りそなAM	りそな日経225インデックス	10.1	60.4	-0.1	20.9	-	-	-	-	-	-
りそなAM	日本厳選価値向上株式ファンド《リバイバル・ジャパン》	-0.3	8.1	1.6	-	-	-	-	-	-	-
りそなAM	Smart-i 国内株式ESGインデックス	0.9	12.3	1.4	20.8	17.9	-	-	13.5	-	★★★

Copyright ©2023 Ibbotson Associates Japan, Inc. 無断転載、複写(コピーなど)、配布、公開を禁じます。

運用会社	ファンド名《愛称》	月間資金増減 億円	月末純資産 億円	リターン(%) 1か月	1年	3年(年率)	5年(年率)	10年(年率)	リスク(%) 3年(年率)	5年(年率)	Morningstar ファンドスターズ
りそなAM	国内株式ESGインデックス・オープン	0.0	1.5	1.4	20.5	-	-	-	-	-	-
マネックスAM	アクティビスト・ファンド《日本の未来》	-2.1	134.6	0.1	13.4	15.2	-	-	12.3	-	★★★
NVIC	農林中金〈パートナーズ〉おおぶねJAPAN(日本選抜)	2.3	43.4	0.2	13.8	12.1	-	-	13.2	-	★
野村AM	日本好配当株投信(3ヵ月)	81.9	655.1	2.8	28.6	23.1	9.1	10.4	12.5	15.7	★★★★
野村AM	好配当日本株式 オープン《好配当ニッポン》	6.5	92.2	2.7	28.8	23.3	9.1	10.1	12.5	15.8	★★★★
野村AM	日本ブランド株投資(通貨選択/円)毎月	-0.1	40.7	-0.7	16.0	13.3	7.9	9.1	14.6	17.6	★★
三菱UFJ国際投信	日本好配当利回り株オープン(3ヵ月)	6.7	119.3	3.0	25.2	21.1	6.9	8.7	12.2	15.1	★★★
三菱UFJ国際投信	好配当優良株ジャパン・オープン	8.0	59.7	3.6	27.8	21.8	6.3	9.5	12.4	16.0	★★
三菱UFJ国際投信	ｷｬﾋﾟﾀﾙ 日本株式Op.(通貨選択)円(毎月)	-0.1	1.0	-0.8	15.5	10.7	5.9	-	13.9	16.3	★
三菱UFJ国際投信	日本経済再生戦略株式ファンド《セブン・シスターズ》	-0.3	12.6	1.6	22.0	17.2	7.2	-	17.3	19.1	★★★
SBI岡三	JPX日経インデックス400・コアプラス	-0.0	16.8	1.3	14.8	12.3	5.4	-	11.9	14.7	★
SBI岡三	日本連続増配成長株オープン	-0.2	59.4	2.9	9.3	6.0	3.5	-	11.9	14.2	★
農中全共AM	日本好配当株オープン(3ヵ月)《四季の便り》	0.4	8.8	3.7	35.4	30.0	10.5	11.0	13.2	16.9	★★★★★
ニッセイAM	日本勝ち組ファンド(3ヵ月)	2.9	59.0	0.8	21.5	18.6	9.3	7.8	15.3	17.4	★★
ニッセイAM	日本株式セレクト-アクティブ・ウーマン-	-0.0	2.2	-0.4	10.8	7.3	5.1	-	15.1	17.3	★
ゴールドマン・S	日本フォーカス・グロース 毎月	3.9	173.8	2.5	25.2	15.1	11.0	-	16.8	17.5	★★★★★
パインブリッジ	日本株オープン《ビューティフル ジャパン》	0.0	9.4	1.4	24.8	17.3	7.8	8.4	12.6	15.5	★★
ピクテ投信	日本ナンバーワンF(毎月実績分配)《No.1》	3.0	87.2	0.8	17.0	16.3	7.1	9.4	12.9	15.0	★★★
SOMPO	みずほ好配当日本株オープン	1.8	235.9	3.2	23.4	23.7	7.4	9.8	12.4	16.1	★★★★
SOMPO	好配当ジャパン・オープン《株式時代》	3.2	45.8	3.1	23.3	23.6	7.4	9.7	12.3	16.0	★★★
SOMPO	エコ・オープン(配当利回り重視)	0.3	4.3	2.9	25.4	20.9	6.4	9.0	11.8	15.0	★★
SOMPO	みずほ好配当日本株オープン(ノーロード)	3.3	27.9	3.2	22.8	22.9	6.8	9.3	12.3	16.0	★★★
AM-One	日本インカム株式ファンド(3ヵ月)	29.4	363.4	1.9	33.2	30.4	10.5	10.2	14.4	16.9	★★★★
AM-One	割安日本株ファンド	1.2	200.1	2.2	25.6	22.8	9.5	10.2	12.1	15.4	★★★★★
三井住友トラスト	日本株配当オープン《四季の実り》	0.2	21.8	1.9	27.7	23.2	10.1	10.4	13.1	15.2	★★★★★
三井住友DS	日本好配当株オープン	-0.6	141.2	2.2	23.3	22.8	9.3	10.7	11.8	14.9	★★★★★
三井住友DS	日本株厳選ファンド・円	3.2	404.5	-0.1	20.5	20.9	7.0	7.8	13.7	17.0	★
カレラAM	成長日本列島株式ファンド	-0.4	24.2	1.4	-	-	-	-	-	-	-
ワイエムAM	好配当日本株F《トリプル維新(好配当日本株)》	0.3	67.1	-0.2	20.7	20.1	7.1	-	11.9	16.5	★★★
	国内株式・中小型・ブレンド型/割安型/成長型										
野村AM	日本低位株ファンド	-1.0	53.9	1.7	22.5	20.6	5.9	9.7	14.4	18.4	★★★
野村AM	小型ブルーチップオープン	0.3	164.0	3.6	35.3	24.1	13.4	14.0	15.0	18.3	★★★★★
野村AM	ジャパン・バリュー・オープン	-0.1	44.4	3.0	26.3	16.5	7.1	11.5	10.9	14.9	★★★★
野村AM	マイストーリー・日本株100	0.0	9.8	0.0	23.2	16.6	7.4	9.0	13.2	16.4	★★
野村AM	リアルグロース・オープン	3.7	130.8	-3.4	9.0	5.1	1.3	8.0	19.8	22.8	★★
野村AM	ファンドマスターズ 日本小型株	-0.1	27.0	0.4	14.4	6.3	1.8	8.5	12.4	16.3	★★
野村AM	ファンドマスターズ日本株	-0.2	20.2	0.0	23.2	16.7	7.5	9.0	13.2	16.4	★★★
野村AM	小型株オープン	-0.0	22.2	2.7	18.3	9.9	3.0	9.0	11.4	14.7	★★
野村AM	日本真小型株投信	-0.2	21.3	2.9	21.0	12.7	3.1	9.2	11.2	14.8	★★★
野村AM	THE NIPPON	-1.2	170.0	-0.2	15.1	13.1	6.2	-	15.8	19.2	★★
野村AM	継続増配日本株	0.0	9.9	3.2	27.3	18.3	6.7	-	12.0	15.0	★★★
野村AM	日本割安低位株オープン	15.2	234.8	4.7	32.4	27.0	7.5	-	14.6	18.6	★★★
野村AM	日本新興成長企業株ファンド《新進気鋭》	-0.0	19.6	-0.1	11.8	0.2	-	-	20.0	-	★
野村AM	日本次世代経営者ファンド	0.0	6.3	-0.3	17.9	-	-	-	-	-	-
野村AM	サービス関連株ファンド《もてなしの心》	-0.6	30.5	2.1	18.7	16.7	5.9	-	14.1	17.9	★★★
野村AM	日本企業価値向上オープン(円)	-0.6	83.9	1.3	27.2	18.7	7.4	-	13.8	16.7	★★★
野村AM	バリューハント日本株	-0.0	0.2	2.7	26.7	17.1	-	-	11.0	-	★★★★
日興AM	キャピタルオープン	-0.1	29.0	1.2	14.2	14.5	5.5	11.3	18.3	19.7	★★★
日興AM	低位株オープン	2.8	101.3	2.4	37.7	24.5	7.8	10.6	13.6	18.1	★★★
日興AM	日本新興株オープン	-0.5	136.3	-1.9	19.6	12.7	6.9	14.2	22.1	24.9	★★★★
日興AM	ミュータント	-0.5	170.1	-4.4	26.0	14.7	9.6	9.6	22.0	24.9	★★
日興AM	年金積立アクティブ・ダイナミクス《DC投資力学》	-0.0	19.4	1.1	25.2	20.0	9.7	9.3	13.5	16.6	★★★★
日興AM	グローイング・ベンチャーF《グローイング・ベンチャー》	-1.1	100.2	-6.2	6.9	3.2	-1.4	10.9	24.9	27.4	★★
日興AM	キャッシュリッチ・ファンド	1.6	145.7	1.6	21.9	14.0	6.6	12.5	11.7	14.6	★★★★
日興AM	中小型グロース・ファンド	1.2	110.9	0.5	18.5	17.1	6.6	13.4	14.9	18.3	★★★★
日興AM	エボリューション	-0.9	91.4	3.8	20.1	20.1	9.8	9.8	15.7	19.2	★★★★
日興AM	Jキャップ日本株F《Jキャップ》	-0.1	2.6	0.6	18.5	17.4	7.0	-	14.8	18.1	★★★★★
三菱UFJ国際投信	Jオープン(小型株)	-0.0	54.7	-0.5	7.4	7.9	3.7	13.0	15.9	20.3	★★★★
三菱UFJ国際投信	JASDAQオープン	-0.0	20.1	0.1	9.1	9.7	3.2	10.1	15.0	18.7	★★★
三菱UFJ国際投信	日本株オープン「35」	-0.6	65.1	1.9	23.3	20.9	10.1	13.0	18.0	20.8	★★★★
三菱UFJ国際投信	日本小型株F（日本株セレクト日本新世紀）	-1.2	19.7	-0.5	7.0	7.8	3.1	12.5	15.7	20.2	★★★★
三菱UFJ国際投信	ファンド・オブ・オールスター・ファンズ	-0.4	75.8	-0.9	14.7	11.6	5.4	8.6	14.4	18.1	★★★★
三菱UFJ国際投信	ジャパニーズ・ドリーム・オープン	-0.5	44.0	-0.7	7.7	8.2	4.6	14.2	16.6	20.4	★★★★
三菱UFJ国際投信	いちよし公開ベンチャー・ファンド	-0.2	9.2	-5.4	-1.9	-1.1	-4.0	9.0	18.8	23.2	★★
三菱UFJ国際投信	ジャパン・アクティブ・プラス	-0.1	15.6	1.2	23.5	18.0	7.6	10.2	13.2	16.6	★★★★
三菱UFJ国際投信	成長株ジャパン・オープン	0.2	90.2	1.0	20.6	17.8	5.5	7.1	14.3	19.1	★★★
三菱UFJ国際投信	中小型成長株ジャパンOp.	5.2	27.7	2.7	15.6	4.1	2.0	-	17.2	20.0	★★★
三菱UFJ国際投信	いちよし ジャパン・ベンチャー・ファンド	6.1	114.8	-5.4	-1.9	-1.1	-4.0	-	18.7	23.2	★
三菱UFJ国際投信	IPOリサーチ・オープン《リターン・エース》	-0.2	14.6	-1.6	10.7	11.9	8.1	-	22.7	25.6	★★★★
三菱UFJ国際投信	バリューファンド《変革》（日本株スタイルセレクト）	0.0	4.9	2.9	29.1	24.1	7.7	9.1	13.5	17.5	★★
三菱UFJ国際投信	eMAXIS JPX日経中小型インデックス	0.3	6.6	1.1	12.9	14.1	4.5	-	13.4	18.0	★★
大和AM	ベストチョイス・オープン	-0.1	7.4	1.1	16.3	17.3	7.6	14.8	12.7	17.5	★★★★★
大和AM	ジャパン・オープン《D.J.オープン》	-0.1	22.2	0.9	18.4	13.1	7.0	10.1	14.6	17.9	★★★
大和AM	アクティブ・ニッポン《武蔵》	-1.6	234.7	0.7	18.8	11.5	4.8	8.2	14.5	16.9	★
大和AM	新世代成長株ファンド《ダイワ大輔》	-0.1	111.6	-0.4	38.6	10.1	5.1	9.1	22.3	25.4	★★★
大和AM	日本株オープン	0.3	19.9	1.1	16.1	16.8	7.2	8.4	11.8	16.7	★★★
大和AM	ダイワ・トップ・オブ・ジャパン	-0.5	73.8	0.8	18.5	14.0	6.9	-	15.2	18.4	★
大和AM	ジャパン・エクセレント	1.1	158.4	2.1	18.2	10.8	1.2	-	13.2	18.1	★
大和AM	ニッポン応援ファンドVol.5 -ライジング・ジャパン-	-0.5	51.4	-0.6	13.2	7.7	2.8	-	15.5	17.6	★
大和AM	女性活躍応援ファンド《椿》	-1.4	150.1	0.3	1.1	3.1	-1.9	-	16.3	20.3	★★

Copyright ©2023 Ibbotson Associates Japan, Inc. 無断転載、複写(コピーなど)、配布、公開を禁じます。

運用会社	ファンド名《愛称》	月間資金増減 億円	月末純資産 億円	リターン(%) 1か月	1年	3年(年率)	5年(年率)	10年(年率)	リスク(%) 3年(年率)	5年(年率)	Morningstar ファンドスターズ
大和AM	ハイクオリティ日本株セレクト -叡智の和-	0.2	26.8	0.9	21.3	19.2	7.2	-	12.9	16.4	★★★
大和AM	日本健康社会応援ファンド《ワクワク・イキイキ》	-0.0	1.3	-0.4	9.6	6.3	2.9	-	16.1	16.6	★
大和AM	つみたて椿《女性活躍応援積立ファンド》	0.2	10.8	0.4	1.6	3.6	-1.4	-	16.2	20.2	★★
大和AM	社会課題解決応援ファンド	7.8	54.3	0.5	39.5	13.7	-	-	21.7	-	★★★★
大和AM	地方創生日本株ファンド	-0.1	0.9	2.5	25.5	13.7	-	-	13.3	-	★★★
大和AM	新生活関連株F《グロースチェンジ》	-0.2	14.1	-0.3	28.2	9.5	-	-	18.9	-	★★★
SBI岡三	中小型成長株オープン《スモール・モンスターズジャパン》	-0.0	7.3	-2.1	16.6	13.0	4.7	-	19.7	23.3	★★★
SBI岡三	ニッポン成長株オープン《一等星》	-0.2	11.3	0.5	13.7	9.3	1.6	-	12.3	18.3	★★★
SBI岡三	ニッポン創業経営者ファンド	-0.6	51.5	3.8	10.8	1.9	-0.9	-	17.2	21.3	★★
SBI岡三	優良好配当・日本株式ファンド《投資の原点》	-0.4	24.7	2.7	23.4	16.4	-	-	12.9	-	★★★
明治安田AM	小型株ファンド《グローイング・アップ》	12.2	162.1	-6.8	5.5	3.4	-1.4	10.2	25.2	27.8	★★
明治安田AM	新成長株ファンド《グローイング・カバーズ》	7.5	451.2	0.3	0.2	6.5	4.0	15.8	18.2	22.4	★★★
明治安田AM	成長応援日本株ファンド《匠のワザ》	-0.4	56.8	0.3	0.2	6.9	4.3	-	18.1	22.2	★★★
明治安田AM	よくわかる投資入門ファンド(日本)《初くん》	4.6	30.5	3.1	38.4	33.2	14.2	11.7	15.5	18.7	★★★★★
明治安田AM	クオリティ日本株オープン	-0.0	5.0	4.8	30.4	23.2	7.3	-	11.9	15.0	★★★★
JPモルガン	中小型株オープン	-0.5	112.5	2.8	16.3	4.3	2.2	8.5	17.5	20.4	★★★
JPモルガン	E－フロンティア・オープン	-0.4	58.3	1.0	20.9	17.7	5.4	7.4	14.4	19.1	★★
JPモルガン	ザ・ジャパン	-0.7	727.1	1.0	20.8	17.7	5.4	7.4	14.4	19.3	★★
JPモルガン	中小型株・アクティブ・オープン	0.7	34.7	2.7	16.4	4.3	2.1	7.9	17.1	20.1	★★
JPモルガン	日本中小型株ファンド	-0.1	16.3	2.7	16.4	4.3	2.1	8.0	17.1	20.1	★★
JPモルガン	ジャパン・ディスカバリー・ファンド	-0.0	40.4	1.0	20.4	17.5	5.3	7.0	14.3	19.1	★★
JPモルガン	ザ・ジャパン・ベストアイディア	0.1	26.1	1.2	21.5	18.4	7.1	-	14.4	18.4	★★★
インベスコ	店頭・成長株オープン	-0.0	89.2	-3.0	5.9	7.2	0.8	8.9	16.4	20.4	★★★
インベスコ	ジャパンニューフロンティアオープン	0.0	19.2	-2.9	5.0	4.9	2.1	5.5	17.6	19.5	★★
インベスコ	ジャパン・エンタープライズ・オープン	-0.2	6.1	-3.1	5.5	6.7	0.3	8.3	16.6	20.6	★★
インベスコ	ジャパン・グロース・ファンド	-0.1	6.4	-3.0	4.7	4.3	1.6	5.2	17.8	19.6	★★
インベスコ	いちよし・インベスコ 中小型成長株オープン	-0.0	24.7	-3.1	4.8	6.9	0.4	9.8	16.7	20.9	★★★
インベスコ	ジャパン成長株・夢ファンド《未来のたまご》	-0.2	35.3	-3.1	5.7	6.9	0.5	-	16.6	20.6	★★
インベスコ	ジャパン成長株・夢F(年2)《未来のたまご》	-0.0	10.7	-3.1	5.6	6.8	0.4	-	16.6	20.6	★★
シュローダー	日本ファンド	0.1	48.4	2.2	26.4	20.1	6.6	10.1	12.5	16.2	★★★
ニッセイAM	日本株リサーチオープン《より獲り実獲り》	-0.1	14.1	-0.4	12.3	9.2	0.6	7.3	15.3	18.8	★★
ニッセイAM	げんせん投信	0.0	2.5	2.0	16.6	13.1	5.8	-	13.5	16.2	★★
フィデリティ投信	日本小型株・ファンド	-0.5	280.3	0.2	16.6	9.4	4.2	7.1	15.3	17.5	★
フィデリティ投信	ジャパン・アグレッシブ・グロース	-0.5	17.0	-0.0	18.9	10.6	5.3	10.0	16.6	20.4	★★★★
フィデリティ投信	中小型株・オープン	-0.0	55.4	0.1	16.6	12.5	4.3	8.2	15.3	18.1	★★
ドイチェAM	グローイング・エンジェル	-0.2	15.6	-1.5	5.5	1.8	-3.2	5.7	17.9	20.0	★★
ドイチェAM	ジャパン・グロース・オープン《咸臨丸》	-0.1	15.6	-1.5	5.4	1.9	-3.2	5.6	17.9	20.0	★
ゴールドマン・S	日本小型株ファンド	-0.1	27.6	2.4	10.3	8.1	3.4	9.0	14.6	17.0	★★★
AM-One	日本成長株オープン	0.3	138.1	-0.4	5.7	7.8	1.1	11.7	20.0	23.3	★★★
AM-One	日本株オープン 新潮流	-0.4	43.7	0.1	13.0	9.3	5.1	10.1	20.8	22.7	★★★
AM-One	成長株オープン《出世株》	-0.3	48.6	-1.3	17.9	7.0	4.9	10.2	15.8	17.8	★★★
AM-One	新興成長株オープン《J－フロンティア》	11.7	432.3	-3.1	9.8	7.5	3.6	14.8	21.8	24.8	★★★
AM-One	ブランドエクイティ	-0.2	74.1	0.4	13.3	9.6	5.2	9.1	19.4	21.8	★★★
AM-One	小型株オープン《波物語》	-0.2	36.1	-0.9	12.8	8.4	8.3	14.4	17.6	21.4	★★★★
AM-One	新興市場日本株ファンド	-0.4	142.0	-4.0	22.1	11.8	11.6	21.6	24.9	28.5	★★★★
AM-One	アジア関連日本株ファンド《JAPASIA(ジャパジア)》	-0.1	7.0	2.0	20.1	14.7	6.2	9.7	13.7	16.2	★★
AM-One	新興企業日本株ファンド	-0.6	109.7	-0.9	15.7	5.5	2.4	7.3	18.7	19.9	★★
AM-One	海外消費関連日本株ファンド《クール・ジャパン》	0.4	60.2	-0.8	15.5	13.9	5.8	11.6	16.8	18.0	★★★★
AM-One	日本小型株ファンド《風物語》	10.0	173.0	-0.9	13.0	8.5	8.4	-	17.6	21.4	★★★★
AM-One	企業価値成長小型株F《眼力(ガンリキ)》	8.2	489.2	-1.5	8.7	11.4	15.7	-	21.2	25.2	★★★★
AM-One	日本厳選中小型株ファンド	-1.8	146.3	-1.5	17.9	6.1	0.6	-	17.6	19.3	★★
AM-One	ビッグデータ活用 日本中小型株式F《B・D・F》	-0.7	21.7	-0.8	8.1	11.7	3.2	-	16.9	19.9	★★★
AM-One	厳選ジャパン	-1.2	52.5	-1.1	7.3	8.3	12.2	-	21.0	27.2	★★★★
AM-One	きらぼし・みらい応援株式ファンド《きらぼしみらい》	-0.2	17.4	-0.4	5.6	7.8	1.2	-	20.0	23.2	★★
ブラックロック	アクティブジャパンオープン	-0.4	22.4	2.0	12.8	10.4	2.3	7.6	12.2	16.7	★★
ブラックロック	日本小型株・オープン	-1.0	61.1	2.6	15.5	11.5	3.5	8.6	12.3	16.7	★★
東京海上AM	ジャパン・オーナーズ株式オープン	8.3	791.4	1.0	12.6	7.6	7.8	17.0	13.6	16.8	★★★★★
東京海上AM	ジャパン・レジリエンス株式オープン	-0.0	5.8	-0.1	6.7	6.2	-	-	18.0	-	★★
アムンディ	ターゲット・ジャパン・ファンド	100.9	421.0	4.1	28.5	19.2	6.1	10.7	10.9	16.1	★★★
アムンディ	りそな・小型株ファンド	-0.1	10.1	-0.0	21.2	13.3	5.4	9.7	13.8	18.4	★★★
アムンディ	日興ターゲット・ジャパン・ファンド	5.3	112.9	4.0	27.7	19.1	5.8	10.9	10.9	16.0	★★
アムンディ	日興アムンディ日本政策関連株式ファンド	-0.8	62.1	0.8	13.2	12.2	6.7	-	16.6	17.8	★★★
三井住友トラスト	次世代ファンド《次世代》	-0.6	45.6	0.2	19.1	16.4	8.1	13.0	17.0	18.1	★★★★★
三井住友トラスト	キャッシュフロー経営評価オープン《選球眼》	-0.3	22.2	3.0	26.8	24.7	8.9	10.1	14.0	19.0	★★★
三井住友トラスト	中小型株式オープン《投資満々》	1.0	149.4	0.8	8.7	7.2	3.3	10.6	16.4	20.4	★★★
三井住友トラスト	SMT 日本株配当貴族インデックス・オープン	1.6	14.5	4.8	31.2	24.8	8.1	-	12.3	15.6	★★★★
三井住友トラスト	SMT JPX日経中小型株インデックス・オープン	0.4	1.8	1.0	12.2	13.8	4.2	-	13.5	18.1	★★
朝日ライフAM	リサーチ 日本株Op.《オールジャパンE》	-0.0	49.8	1.6	19.9	16.0	5.7	8.6	12.8	16.1	★★
朝日ライフAM	SRI 社会貢献ファンド《あすのはね》	-0.0	45.8	0.8	12.3	7.0	1.4	7.4	13.1	16.2	★★
三井住友DS	スーパー小型株ポートフォリオ	-0.1	8.4	0.9	16.0	15.1	5.9	15.6	13.1	17.3	★★★★★
三井住友DS	日本株・成長力ファンド《杉の子》	-0.0	11.3	0.1	15.1	10.1	4.6	9.9	12.8	15.6	★★★★
三井住友DS	げんきシニアライフ・オープン	-4.9	257.1	1.1	16.7	7.4	-0.2	11.0	14.3	16.7	★★★
三井住友DS	ライフビュー・日本株式ファンド	-0.3	25.6	0.2	15.5	10.4	4.9	10.1	12.9	15.7	★★★★
三井住友DS	中小型株ファンド	1.0	66.9	1.3	13.6	12.5	4.0	14.6	13.9	17.7	★★★★★
三井住友DS	配当フォーカスオープン《配当フォーカス》	1.0	66.4	2.4	26.6	19.3	7.9	12.4	10.2	13.6	★★★★★
三井住友DS	日本小型株ファンド	1.0	73.0	1.3	19.3	17.3	3.8	13.1	11.0	16.9	★★★
三井住友DS	ウツミ屋 日本株ファンド「あゆみ」	-0.1	5.9	5.0	39.4	28.4	13.2	13.2	12.1	15.6	★★★★★
三井住友DS	アクティブ元年・日本株ファンド	0.2	16.3	1.5	25.1	20.3	-	-	15.1	-	★★★★★
三井住友DS	J－Stock アクティブ・オープン	-0.8	11.3	0.1	16.6	15.2	3.8	13.2	13.0	19.3	★★★
三井住友DS	ニッポン中小型株ファンド	83.5	346.7	2.7	32.5	22.8	6.8	-	12.7	17.9	★★

Copyright ©2023 Ibbotson Associates Japan, Inc. 無断転載、複写(コピーなど)、配布、公開を禁じます。

運用会社	ファンド名《愛称》	月間資金増減 億円	月末純資産 億円	リターン(%) 1か月	1年	3年(年率)	5年(年率)	10年(年率)	リスク(%) 3年(年率)	5年(年率)	Morningstar ファンドスターズ
三井住友DS	産業競争力強化ファンド	-0.3	33.2	0.8	23.2	11.7	4.3	-	15.1	17.0	★
三井住友DS	日本高配当株フォーカス(プレミアジャパン)	0.2	7.8	2.0	17.8	17.7	6.7	-	10.4	13.4	★★★★
三井住友DS	日本成長テーマフォーカス《グランシェフ》	-0.2	8.1	1.4	22.0	20.9	8.9	-	12.3	15.7	★★★★★
三井住友DS	日本中小型成長株発掘ファンド	-0.0	12.2	1.7	19.8	15.7	6.1	-	16.4	19.5	★★★
スパークス	ジャパン・スモール・キャップF《ライジング・サン》	-0.1	45.2	0.3	15.8	6.4	4.3	11.1	14.5	18.0	★★★
スパークス	M&S・ジャパン・ファンド《華咲く中小型》	-1.0	178.0	0.9	13.7	11.2	4.7	12.8	12.5	16.3	★★★
スパークス	少数精鋭・日本株F	0.1	6.2	1.1	20.9	15.5	7.0	-	14.2	17.4	★★★
スパークス	日本株式スチュワードシップF《対話の力》	-0.0	19.6	3.1	14.6	12.7	7.1	-	11.3	15.8	★★★★★
スパークス	プレミアム・日本超小型株式ファンド《価値発掘》	8.9	126.7	1.4	21.9	20.5	7.3	-	13.9	18.6	★★★
イーストスプリング	ジャパン中小型厳選バリュー株ファンド	-0.0	31.2	4.5	28.9	29.0	7.2	-	14.4	19.4	★★★
BNYメロン	日本復活成長株ファンド	0.3	119.8	-0.6	15.3	12.6	7.4	9.7	14.9	17.1	★★
BNYメロン	日本中小型成長株アクティブF	-0.3	107.0	1.8	8.1	9.4	0.8	-	16.3	20.7	★★
BNYメロン	女性活力日本株ファンド	-0.1	11.0	2.5	20.0	14.5	3.9	-	13.7	16.3	★★
SBI AM	SBI中小型成長株ファンド ジェイネクスト《jnext》	-0.5	61.4	0.6	1.1	6.8	5.2	16.6	18.0	22.1	★★★★
SBI AM	小型成長株ファンド ジェイクール《jcool》	-0.3	48.0	-6.2	6.3	3.0	-1.7	10.2	24.9	27.3	★★
SBI AM	中小型割安成長株F ジェイリバイブ《jrevive》	-1.1	52.6	2.6	15.2	11.4	2.6	15.6	15.1	19.1	★★★★
SBI AM	日本小型成長株選抜F《センバツ》	-0.1	10.6	-6.2	6.6	3.3	-1.5	-	24.9	27.2	★
SBI AM	中小型割安成長株F ジェイリバイブ(年2)《jrevive2》	-4.0	158.2	2.6	15.2	11.5	2.6	-	15.1	19.1	★★★
SBI AM	中小型成長株ファンド ジェイネクスト(年2)《jnextⅡ》	1.6	78.8	0.6	1.1	6.9	5.3	-	18.0	22.1	★★★
SBI AM	中小型割安成長株F ジェイリバイブ<DC年金>《jrevive DC》	1.4	87.9	2.7	15.4	11.6	2.7	-	15.1	19.1	★★★
SBI AM	SBI国内大小成長株ファンド《大小》	-0.2	13.3	-1.2	8.8	-	-	-	-	-	–
TORANOTEC	アクティブジャパン	-0.1	1.2	1.6	29.1	13.1	8.2	-	14.0	16.0	★★★
PayPay AM	AIプラス	-2.1	126.3	1.9	25.5	17.0	6.0	-	13.2	15.7	★★
シンプレクス	ジャパン・バリューアップ・ファンド	-0.0	239.3	0.5	13.9	12.6	9.4	9.6	8.6	9.5	★★★★
楽天投信	日本株マイクロキャップF《スモールジャイアント》	-0.1	2.2	0.6	18.9	12.7	-	-	12.0	-	★★
カレラAM	21世紀東京 日本株式F《成長への道》	-0.1	12.1	1.9	25.1	10.8	5.6	-	14.1	16.5	★★
カレラAM	インフラ・ファンド	0.4	23.6	-0.9	6.4	-	-	-	-	-	–
カレラAM	日本小型株式ファンド	3.6	6.6	-1.1	19.0	12.9	5.2	-	14.0	17.1	★★★
カレラAM	未来の光 日本小型株式F《未来の光》	0.3	26.1	-1.4	20.0	14.4	-	-	14.7	-	★★★
カレラAM	ニュー・ニッチ 日本小型株ファンド	-0.2	3.9	-1.3	20.2	14.0	-	-	14.4	-	★★★
ポートフォリア	みのりの投信	-2.2	233.5	-0.4	10.9	10.2	0.4	4.9	9.2	14.8	★
ファイブスター	MASAMITSU日本株戦略F	-1.3	43.2	0.8	21.4	13.2	7.7	-	14.2	16.2	★★★
いちよしAM	中小型成長株ファンド《あすなろ》	-7.0	794.4	1.3	9.6	10.7	1.8	-	13.7	18.9	★★★
いちよしAM	SDGs中小型株ファンド	-5.0	195.1	-1.8	7.0	-	-	-	-	-	–
ちばぎんAM	日本中小型株ファンド《発掘名人》	-1.3	41.5	-2.2	16.3	10.6	5.6	-	18.7	20.9	★★★★
りそなAM	日本中小型株式ファンド《ニホンノミライ》	2.2	129.1	-1.8	40.8	21.9	-	-	18.1	-	★★★★
日興AM	株ちょF日本(高配当株・割安株・成長株)毎月《カブチョF》	-0.4	55.2	0.3	26.6	18.3	9.2	9.3	14.0	17.1	★★★★
日興AM	ジャパン高配当株式ファンド	5.4	95.1	1.4	28.8	20.2	8.8	11.8	11.6	14.5	★★★★
三菱UFJ国際投信	好配当日本株ファンド(2ヵ月)	-0.3	59.2	3.0	25.0	20.7	6.7	8.5	12.2	15.0	★★★★
大和AM	日本好配当株ファンド	11.8	292.4	1.7	23.8	22.0	7.6	11.0	11.5	16.3	★★★★
大和AM	新成長株主還元株F -株主の微笑み-	-0.3	70.7	-0.4	26.1	14.5	8.1	-	18.7	22.2	★★★★
大和AM	好配当日本株投信《季節点描》	14.9	181.6	1.7	23.4	21.6	7.1	9.1	11.5	15.7	★★★★
大和AM	日本株発掘ファンド	-1.3	114.8	2.2	18.2	10.8	1.2	-	13.2	18.2	★
SBI岡三	日本好配当リバランスオープン	148.3	776.2	4.9	32.5	30.3	10.4	12.2	13.6	17.1	★★★★★
明治安田AM	新成長株F(隔月・予想分配提示)《グローイング・カバーズ2》	0.0	0.0	0.3	0.2	-	-	-	-	-	–
JPモルガン	ザ・ジャパン(年4)	-3.3	202.5	1.0	20.7	17.6	5.3	-	14.4	19.2	★★
フィデリティ投信	日本配当成長株・ファンド(分配重視)	16.0	384.2	1.7	25.3	20.3	5.0	7.3	11.7	15.6	★★
フィデリティ投信	日本配当成長株投信	1.5	72.8	1.7	25.1	20.3	5.0	7.3	11.7	15.6	★★
東京海上AM	東京海上・ジャパン・オーナーズ株式オープン(予想分配金提示)	-0.0	3.0	1.0	12.6	-	-	-	-	-	–
しんきんAM	好配当利回り株ファンド(3ヵ月))《四季絵巻》	4.0	45.5	1.9	24.3	22.9	7.3	9.4	12.0	15.8	★★★
三井住友DS	フォーカス・ジャパン・オープン	4.7	19.0	1.2	26.2	18.9	8.3	12.6	10.1	13.6	★★★★★
カレラAM	改日本株式ファンド	0.0	5.5	0.8	30.5	19.3	-	-	14.3	-	★★★★
	国内株式・特定地域・セクター型										
野村AM	情報エレクトロニクスファンド	7.5	233.7	2.9	35.2	22.8	17.2	17.2	20.3	21.4	–
野村AM	ロボ・ジャパン(円投資型)	-0.3	86.4	0.7	26.0	14.9	9.8	-	17.4	18.7	–
野村AM	京都・滋賀インデックスF《京(みやこ)ファンド》	-3.9	244.3	0.2	8.2	10.5	6.8	11.6	16.4	17.9	–
野村AM	関西応援ファンド《関西の未来》	-0.0	16.7	1.3	16.6	14.5	5.2	-	12.0	15.9	–
日興AM	日本郵政株式/グループ株式ファンド	-0.2	15.6	2.6	13.6	18.9	1.5	-	17.3	17.8	–
日興AM	ジャパン・ロボティクス株式F(1年)	-4.1	423.6	-0.9	11.6	6.2	5.0	-	18.0	19.3	–
日興AM	ジャパン・ロボティクス株式F(年2)	-0.6	122.5	-0.9	11.5	6.1	5.0	-	18.0	19.3	–
三菱UFJ国際投信	日本エネルギー関連株式オープン《プロジェクトE》	-2.8	146.0	0.4	18.8	20.4	5.4	-	18.1	22.6	–
大和AM	デジタル情報通信革命《0101》	-1.0	128.6	0.5	11.8	7.4	3.1	7.0	15.4	20.9	–
大和AM	静岡ベンチマーク・ファンド	-0.2	26.0	1.9	20.8	15.9	5.7	8.5	15.9	18.4	–
大和AM	茨城ファンド《コラボいばらき》	0.4	47.5	-0.8	18.6	15.6	5.7	8.0	12.7	15.4	–
大和AM	彩の国応援ファンド	0.1	3.5	2.8	27.3	16.1	7.2	8.3	13.0	15.7	–
大和AM	北海道未来の夢創生ファンド《北の夢切符》	0.0	51.0	2.9	20.9	11.6	3.2	-	12.3	15.1	–
大和AM	きらぼし・東京圏応援株式ファンド《きらぼし東京》	-0.1	7.0	-0.6	13.1	7.9	3.0	-	15.5	17.6	–
SBI岡三	JPX日経400プラスにいがた・アクティブ《匠の逸品》	-0.4	24.4	2.9	20.7	14.3	5.8	-	11.6	14.4	–
SBI岡三	イオングループ・ファンド	-0.0	12.5	-0.8	3.4	3.2	2.1	-	11.8	14.6	–
明治安田AM	八十二 信州応援日本株F《がんばれ信州》	1.8	23.2	0.5	23.4	23.5	-	-	12.3	-	–
ニッセイAM	健康応援ファンド	-0.7	270.5	-0.7	5.5	4.7	2.7	10.4	14.4	16.6	–
ニッセイAM	ジャパンAI関連株式F《ジャパンAI革命》	-0.4	17.4	-1.2	13.6	10.2	8.2	-	16.7	19.8	–
フィデリティ投信	フィデリティ・テクノロジー厳選株式ファンド	-3.0	123.1	-0.1	17.2	19.2	13.8	16.4	20.5	22.3	–
AM-One	マネックス・日本成長株F《ザ・ファンド@マネックス》	-0.4	46.0	-3.1	10.5	8.0	4.8	15.1	21.8	24.8	–
AM-One	ファンド"メガ・テック"	-0.3	115.1	-0.3	16.8	11.8	12.0	13.4	18.5	20.6	–
AM-One	日本製鉄グループ株式オープン	0.1	14.7	5.1	57.5	45.6	8.3	6.0	24.9	27.0	–
AM-One	未来変革日本株F《挑戦者たち》	0.5	162.0	-1.6	15.4	4.8	1.9	-	18.4	20.8	–
AM-One	おおさか・かんさいアクティブF《ニコ(25)ッとおおさか》	-0.0	8.5	0.1	15.7	10.9	-	-	13.9	-	–
東京海上AM	ダイヤセレクト日本株オープン	12.9	94.2	3.3	29.3	28.7	8.2	8.0	14.7	17.8	–
東京海上AM	東海3県ファンド	-1.1	70.3	3.9	27.3	20.1	5.6	8.2	14.9	18.2	–

Copyright ©2023 Ibbotson Associates Japan, Inc. 無断転載、複写(コピーなど)、配布、公開を禁じます。

運用会社	ファンド名《愛称》	月間資金増減 億円	月末純資産 億円	リターン(%) 1か月	1年	3年(年率)	5年(年率)	10年(年率)	リスク(%) 3年(年率)	5年(年率)	Morningstar ファンドスターズ
三井住友トラスト	日本インフラ投信ファンド	0.1	1.1	-1.1	4.9	-	-	-	-	-	-
三井住友DS	トヨタ自動車／トヨタグループ株式ファンド	-15.4	1,435.0	3.4	25.2	27.7	10.4	8.6	21.1	21.9	-
三井住友DS	アクセラレーション・ジャパン23-05(限定追加・償還条項付)	-1.4	397.8	0.9	-	-	-	-	-	-	-
三井住友DS	げんき100年ライフ株式ファンド	-0.3	23.9	-0.5	12.8	6.9	-	-	13.2	-	-
三井住友DS	中部経済圏株式ファンド《ゲンキ・中部》	-0.2	29.9	3.6	23.6	17.4	5.0	10.0	13.7	17.0	-
三井住友DS	京都企業株式ファンド(資産成長)	-15.8	145.7	-0.3	14.1	-	-	-	-	-	-
三井住友DS	京都企業株式ファンド(予想分配金提示)	-1.9	47.7	-0.3	14.1	-	-	-	-	-	-
SBI AM	日本・アジアフィンテック株式F	-0.4	15.1	0.0	-2.2	4.5	4.7	-	18.9	21.5	-
SBI AM	ソフトバンク＆SBIグループ株式ファンド	-0.1	9.8	5.4	8.9	3.9	6.0	4.4	16.7	21.9	-
いちよしAM	インフラ関連成長株F《ジャパン・インフラ》	0.8	50.5	1.4	2.2	6.5	1.3	-	14.2	17.3	-
ワイエムAM	YMFG 未来共創ファンド《ハピネス》	-0.5	20.7	2.7	16.0	11.6	-	-	12.3	-	-
	国内株式・キャッシュバランス型										
AM-One	シラー・ケープ日本株式戦略F(リスク・コントロール付)	-0.4	57.7	2.2	19.9	17.2	5.9	-	13.7	16.7	★★★★
AM-One	きらめきジャパン《きらめき》	0.0	10.4	1.7	19.0	13.4	7.0	11.3	13.6	16.3	★★★★
UBS AM	UBS日本株式リスク・コントロールF	-0.5	34.1	1.7	16.5	7.6	5.1	-	11.3	13.9	★★★★
三井住友トラスト	ART テクニカル運用日本株式ファンド	0.0	6.1	-0.1	5.1	3.1	-3.5	-2.3	6.4	8.2	★
三井住友DS	フレキシブル日本株F《先読みセンス》	-0.0	1.9	1.7	24.2	8.3	-2.0	-	10.6	13.0	★★★
BNYメロン	日本株式F 市場リスク管理型	-0.2	11.9	1.1	9.7	6.8	3.2	-	10.3	10.6	★★★
楽天投信	ビッグデータ日本株F《楽天AIファンド》	-0.0	0.7	-0.7	-1.0	1.6	-	-	6.4	-	★
コモンズ投信	ザ・2020ビジョン	0.2	83.0	0.4	12.6	11.0	9.0	-	18.5	23.2	★★★★
	国内株式・その他										
野村AM	日本ブランド株投資(通貨選択/豪ドル)年2	-0.1	35.8	-3.3	16.1	22.0	10.6	10.1	22.4	26.1	-
野村AM	日本ブランド株投資(通貨選択/レアル)年2	-0.3	40.1	-0.9	46.4	37.0	13.3	12.5	23.6	29.4	-
野村AM	日本ブランド株投資(通貨選択/ランド)年2	0.0	0.1	1.2	18.9	27.9	11.3	11.7	23.1	30.4	-
野村AM	日本ブランド株投資(通貨選択/リラ)年2	-0.5	7.3	-5.0	20.5	5.5	2.3	2.7	28.9	31.1	-
野村AM	日本ブランド株投資(通貨選択/資源国通貨)年2	-0.1	28.5	-1.0	27.2	29.1	12.0	11.8	21.8	27.4	-
野村AM	日本ブランド株投資(通貨選択/アジア通貨)年2	0.0	8.1	-3.4	21.5	27.4	16.2	15.4	17.5	22.7	-
野村AM	日本ブランド株投資(米ドル)年2	-1.4	158.4	-3.3	24.2	26.2	14.6	-	17.2	20.4	-
野村AM	日本ブランド株投資(ペソ)年2	0.0	5.1	-1.1	58.0	44.6	21.8	-	22.0	29.5	-
野村AM	日本高配当株プレミアム(円)年2	1.0	24.5	0.9	22.8	19.4	6.7	7.1	12.5	15.5	-
野村AM	日本高配当株プレミアム(通貨セレクト)年2	0.6	81.7	0.1	45.8	40.0	13.4	10.4	18.0	24.9	-
野村AM	通貨選択日本株投信(ドル)年2	0.2	186.7	-4.3	26.7	26.8	14.8	14.0	19.0	20.8	-
野村AM	通貨選択日本株投信(ユーロ)年2	0.0	0.1	-4.1	32.0	21.6	11.4	10.6	20.0	21.6	-
野村AM	通貨選択日本株投信(豪ドル)年2	-0.0	4.8	-4.3	17.8	22.1	10.8	10.5	24.7	26.7	-
野村AM	通貨選択日本株投信(レアル)年2	0.0	2.3	-1.9	49.7	37.6	14.3	13.2	25.5	30.1	-
野村AM	通貨選択日本株投信(リラ)年2	0.0	0.3	-6.7	18.6	4.2	1.2	2.3	31.3	32.4	-
野村AM	通貨選択日本株投信(ペソ)年2	-0.0	16.0	-2.0	62.1	45.2	22.1	15.2	24.1	30.1	-
野村AM	通貨選択日本株投信(中国元)年2	0.0	0.3	-3.1	18.7	27.9	15.5	15.1	18.6	21.3	-
野村AM	通貨選択日本株投信(ルピア)年2	0.0	0.5	-4.7	27.0	28.7	18.0	15.8	20.3	25.6	-
野村AM	通貨選択日本株投信(ルピー)年2	-0.0	2.1	-4.3	26.6	27.7	15.6	16.1	19.9	22.8	-
野村AM	日本企業価値向上オープン(ドル)	-2.5	249.1	-0.4	40.2	32.8	14.3	-	17.6	20.2	-
野村AM	サービス関連株F(米ドル)《もてなしの心(ドル)》	0.0	10.6	0.4	31.5	30.6	12.6	-	18.5	21.3	-
野村AM	ロボ・ジャパン(米ドル)	-0.1	32.0	-0.9	38.7	29.0	16.8	-	19.4	20.9	-
三菱UFJ国際投信	ｷｬﾋﾟﾀﾙ 日本株式Op.(通貨選択)米ドル(1年)	-0.2	15.5	-3.4	25.2	23.5	12.7	-	16.8	19.1	-
三菱UFJ国際投信	ｷｬﾋﾟﾀﾙ 日本株式Op.(通貨選択)ユーロ(1年)	0.0	0.2	-2.2	32.9	18.9	9.1	-	17.3	20.1	-
三菱UFJ国際投信	ｷｬﾋﾟﾀﾙ 日本株式Op.(通貨選択)豪ドル(1年)	0.0	0.2	-2.8	18.5	19.8	9.1	-	21.2	24.5	-
三菱UFJ国際投信	ｷｬﾋﾟﾀﾙ 日本株式Op.(通貨選択)レアル(1年)	-0.0	0.3	0.0	49.1	34.5	11.3	-	22.4	27.9	-
三菱UFJ国際投信	ｷｬﾋﾟﾀﾙ 日本株式Op.(通貨選択)ペソ(1年)	-0.1	1.2	-0.0	62.1	42.6	20.4	-	20.7	27.8	-
三菱UFJ国際投信	ｷｬﾋﾟﾀﾙ 日本株式Op.(通貨選択)リラ(1年)	-0.0	0.5	-5.6	21.0	8.0	2.0	-	33.6	34.6	-
三菱UFJ国際投信	ｷｬﾋﾟﾀﾙ 日本株式Op.(通貨選択)ルーブル(1年)	0.0	0.2	-8.7	-4.2	24.1	10.3	-	33.7	34.7	-
三菱UFJ国際投信	ｷｬﾋﾟﾀﾙ 日本株式Op.(通貨選択)中国元(1年)	0.0	0.5	-2.8	15.9	23.7	12.6	-	16.5	19.7	-
三菱UFJ国際投信	ｷｬﾋﾟﾀﾙ 日本株式Op.(通貨選択)ランド(1年)	0.0	0.4	3.3	22.3	26.6	10.1	-	21.3	28.6	-
三菱UFJ国際投信	ｷｬﾋﾟﾀﾙ 日本株式Op.(通貨選択)ルピア(1年)	0.0	0.4	-4.0	23.4	23.7	14.3	-	18.0	24.0	-
大和AM	通貨選択型・トップ・オブ・ジャパン(米ドル)	-0.1	9.1	-1.6	29.4	27.9	13.8	-	18.1	21.1	-
大和AM	JPX日経400ファンド(米ドル)	0.0	5.4	-1.1	33.5	31.8	15.1	-	17.1	18.9	-
SBI岡三	日本優良成長株オープン(米ﾄﾞﾙ)《スマートジャパン》	-0.3	27.0	-0.5	23.7	26.0	13.1	-	15.6	17.8	-
SBI岡三	日本の未来図(米ドル)	-0.1	8.0	-0.6	34.8	23.1	12.0	-	17.6	18.7	-
T&D AM	日本株式投信(通貨選択)米ドル《ダブルウィン》	-0.2	18.0	-2.2	30.6	29.4	15.8	-	19.0	20.3	-
T&D AM	JPX日経400投信(通貨選択)米ﾄﾞﾙ《JPX日経ダブルウィン》	-0.5	35.5	-1.1	32.7	30.9	14.2	-	17.1	18.9	-
T&D AM	Jプレミアム・インカムファンド(年1)	2.1	72.1	0.1	2.0	-	-	-	-	-	-
ニッセイAM	JPX日経400アクティブ・オープン 米ドル《JPXジャスト》	-0.2	72.2	-4.5	30.3	29.1	14.8	-	18.2	20.9	-
ピクテ投信	日本厳選株アルファ・プラス 円《日本株DX(デラックス)》	-0.1	4.5	-0.1	18.6	16.6	6.9	-	13.6	16.0	-
AM-One	新興企業日本株オープン 米ドル型	-0.4	84.8	-3.2	24.7	18.0	9.2	-	21.0	22.5	-
三井住友DS	日本株アルファ・カルテット(年2)	-0.0	3.2	2.7	43.6	38.1	11.5	-	15.7	22.2	-
スパークス	ベスト・ピック・F(ヘッジ型)	-2.4	107.4	-1.1	-3.2	-6.2	-0.8	-	7.2	7.3	-
野村AM	日本ブランド株投資(通貨選択/豪ドル)毎月	-0.5	137.3	-3.3	16.1	22.0	10.6	10.1	22.3	26.0	-
野村AM	日本ブランド株投資(通貨選択/レアル)毎月	-5.7	350.4	-0.9	46.5	37.1	13.4	12.5	23.6	29.2	-
野村AM	日本ブランド株投資(通貨選択/ランド)毎月	0.0	1.2	1.2	18.8	28.0	11.3	11.8	23.3	30.4	-
野村AM	日本ブランド株投資(通貨選択/リラ)毎月	-0.4	21.8	-5.0	20.4	5.7	2.4	2.8	28.9	31.0	-
野村AM	日本ブランド株投資(通貨選択/資源国通貨)毎月	-0.4	25.2	-1.0	27.2	29.0	12.0	11.8	21.8	27.3	-
野村AM	日本ブランド株投資(通貨選択/アジア通貨)毎月	-0.1	16.1	-3.4	21.6	27.5	16.2	15.4	17.5	22.7	-
野村AM	日本ブランド株投資(米ドル)毎月	-1.8	150.9	-3.3	24.3	26.2	14.6	-	17.2	20.4	-
野村AM	日本ブランド株投資(ペソ)毎月	0.0	5.6	-1.1	58.1	44.6	21.8	-	21.9	29.4	-
野村AM	日本高配当株プレミアム(円)毎月	1.0	49.9	0.8	22.7	19.4	6.7	7.1	12.4	15.4	-
野村AM	日本高配当株プレミアム(通貨セレクト)毎月	-1.5	432.8	0.1	45.8	39.9	13.4	10.3	17.9	24.9	-
野村AM	通貨選択日本株投信(米ドル)毎月	-0.3	77.5	-4.3	26.8	26.8	14.8	14.0	19.1	20.8	-
野村AM	通貨選択日本株投信(ユーロ)毎月	0.0	0.1	-4.1	33.5	22.1	11.5	11.4	19.9	21.4	-
野村AM	通貨選択日本株投信(豪ドル)毎月	-0.2	7.0	-4.3	18.0	22.2	10.8	10.6	24.7	26.7	-
野村AM	通貨選択日本株投信(レアル)毎月	-0.1	12.8	-1.9	49.7	37.6	13.8	13.0	25.5	30.2	-
野村AM	通貨選択日本株投信(リラ)毎月	-0.2	1.2	-6.7	18.9	4.2	1.3	2.4	31.4	32.2	-

Copyright ©2023 Ibbotson Associates Japan, Inc. 無断転載、複写(コピーなど)、配布、公開を禁じます。

運用会社	ファンド名《愛称》	月間資金増減 億円	月末純資産 億円	リターン(%) 1か月	1年	3年(年率)	5年(年率)	10年(年率)	リスク(%) 3年(年率)	5年(年率)	Morningstar ファンドスターズ
野村AM	通貨選択日本株投信(ペソ)毎月	-0.2	32.8	-2.1	62.2	45.2	22.2	15.2	24.1	30.1	-
野村AM	通貨選択日本株投信(中国元)毎月	0.0	0.9	-3.2	18.6	27.8	15.5	15.1	18.7	21.3	-
野村AM	通貨選択日本株投信(ルピア)毎月	0.0	0.9	-4.7	27.0	28.7	18.0	15.8	20.3	25.6	-
野村AM	通貨選択日本株投信(ルピー)毎月	0.0	5.0	-4.3	26.6	27.7	15.7	16.0	19.9	22.9	-
三菱UFJ国際投信	ｷｬﾋﾟﾀﾙ 日本株式Op.(通貨選択)米ドル(毎月)	-0.3	17.2	-3.4	25.4	23.5	12.7	-	16.8	19.1	-
三菱UFJ国際投信	ｷｬﾋﾟﾀﾙ 日本株式Op.(通貨選択)ユーロ(毎月)	0.0	0.2	-2.2	33.0	18.8	9.0	-	17.4	20.2	-
三菱UFJ国際投信	ｷｬﾋﾟﾀﾙ 日本株式Op.(通貨選択)豪ドル(毎月)	-0.0	1.5	-2.8	18.6	19.8	9.1	-	21.3	24.5	-
三菱UFJ国際投信	ｷｬﾋﾟﾀﾙ 日本株式Op.(通貨選択)レアル(毎月)	-0.3	2.9	0.0	49.1	34.3	11.2	-	22.4	27.9	-
三菱UFJ国際投信	ｷｬﾋﾟﾀﾙ 日本株式Op.(通貨選択)ペソ(毎月)	-0.5	3.5	0.0	62.3	42.6	20.5	-	20.7	27.7	-
三菱UFJ国際投信	ｷｬﾋﾟﾀﾙ 日本株式Op.(通貨選択)リラ(毎月)	0.0	2.1	-5.5	21.1	8.1	2.1	-	33.6	34.6	-
三菱UFJ国際投信	ｷｬﾋﾟﾀﾙ 日本株式Op.(通貨選択)ルーブル(毎月)	-0.5	6.9	-8.7	-4.2	23.4	9.9	-	33.7	34.6	-
三菱UFJ国際投信	ｷｬﾋﾟﾀﾙ 日本株式Op.(通貨選択)中国元(毎月)	0.0	0.3	-2.8	15.8	23.6	12.6	-	16.5	19.7	-
三菱UFJ国際投信	ｷｬﾋﾟﾀﾙ 日本株式Op.(通貨選択)ランド(毎月)	0.0	0.1	3.3	22.3	26.4	10.0	-	21.2	28.6	-
三菱UFJ国際投信	ｷｬﾋﾟﾀﾙ 日本株式Op.(通貨選択)ルピア(毎月)	-0.1	0.5	-4.0	23.5	23.7	14.3	-	18.0	24.0	-
大和AM	日本株発掘ファンド 米ドル型	-0.2	9.5	0.4	30.3	24.1	7.8	-	17.1	21.0	-
T&D AM	Jプレミアム・インカムファンド(年4)	1.8	46.0	0.1	1.9	-	-	-	-	-	-
ニッセイAM	JPX日経400アクティブ・プレミアム・オープン(毎月)《JPXプレミアム》	-0.5	267.6	-2.8	18.9	22.1	11.1	-	13.3	17.0	-
ゴールドマン・S	日本株・プラス(通貨分散)	0.1	26.0	0.9	35.3	29.8	11.2	11.0	17.9	20.9	-
ゴールドマン・S	日本株・プラス(米ドル)	1.1	15.1	-0.1	35.0	31.8	13.1	-	16.5	18.8	-
三井住友DS	日本株厳選ファンド・レアル	-2.0	130.7	0.6	53.8	45.7	12.4	11.0	24.2	29.4	-
三井住友DS	日本株厳選ファンド・豪ドル	-0.0	20.4	-2.2	23.5	30.9	10.4	9.4	22.1	25.4	-
三井住友DS	日本株厳選ファンド・アジア3通貨	-0.2	8.7	-2.6	27.3	35.6	14.9	13.5	17.2	22.1	-
三井住友DS	日本株厳選ファンド・米ドル	-2.9	122.6	-2.7	30.7	35.2	13.9	12.8	17.4	20.5	-
三井住友DS	日本株厳選ファンド・ペソ	-0.9	9.2	0.7	68.9	55.0	22.3	14.2	21.5	28.9	-
三井住友DS	日本株厳選ファンド・リラ	0.0	5.0	-4.2	26.8	10.1	-0.5	0.7	27.1	31.4	-
三井住友DS	日本株225・米ドル	-0.0	61.4	-3.9	29.4	27.3	14.9	13.5	18.9	20.8	-
三井住友DS	日本株アルファ・カルテット(毎月)	-7.2	405.5	2.6	43.1	37.9	11.3	-	15.6	22.2	-
	外国株式・世界型										
野村AM	グローバル・バリューオープン	2.3	144.7	1.8	19.2	22.6	14.8	13.1	13.7	16.1	★★★★★
野村AM	ワールド・ゲノムテクノロジー・オープン B(ﾍｯｼﾞ無)	-4.6	198.6	-1.4	11.7	5.5	6.8	8.5	18.8	22.2	★
野村AM	ワールド・ウォーター・ファンド B(ﾍｯｼﾞ無)	-1.0	113.4	0.4	10.7	18.2	13.5	12.1	15.3	17.3	★★★★
野村AM	グローバルSRI100《野村世界社会的責任投資》	0.0	8.1	1.4	22.1	25.2	17.6	14.2	16.1	17.1	★★★★★
野村AM	ピクテ・プレミアム・ブランド・ファンド B(ﾍｯｼﾞ無)	-2.5	226.3	-0.0	21.2	26.0	15.6	10.9	18.4	19.1	★★★★
野村AM	グローバル・コントラリアンF B (ﾍｯｼﾞ無)	-0.5	54.0	1.5	24.8	18.4	10.7	10.3	15.8	18.9	★★★
野村AM	アクア投資 B(ﾍｯｼﾞ無)	-1.1	96.7	1.2	11.1	19.8	13.8	12.9	16.1	19.0	★★★★
野村AM	ピクテ ・ヘルスケア ・ファンド	-1.3	50.1	-0.7	8.1	10.8	9.2	9.1	13.9	16.7	★★
野村AM	世界業種別投資シリーズ (世界金融株)	2.7	47.1	2.5	17.5	24.8	8.5	8.4	19.4	22.2	★★
野村AM	世界業種別投資シリーズ (世界半導体株)	64.7	872.9	4.7	53.7	39.2	29.3	25.6	30.2	29.0	★★★★★
野村AM	世界業種別投資シリーズ (世界資源株)	-0.7	21.2	3.4	19.4	30.2	9.1	6.8	23.6	26.6	★★
野村AM	世界業種別投資シリーズ (世界ヘルスケア株)	-0.6	41.9	-1.1	9.3	18.9	14.0	12.4	14.1	14.9	★★★★
野村AM	クラウドコンピューティング&スマートグリッド関連株投信 B	-3.6	212.2	4.5	30.7	24.7	21.7	18.3	26.4	26.9	★★★★★
野村AM	ﾄﾞｲﾁｪ・高配当インフラ関連株投信(米ドル)年2	-2.0	168.4	-1.4	-3.1	18.9	11.4	8.1	15.1	17.7	★★★
野村AM	高配当インフラ関連株F(米ドル)年2	-0.1	11.6	-2.0	-3.6	18.1	8.0	-	14.1	17.5	★★
野村AM	未来トレンド発見ファンド B(ﾍｯｼﾞ無)《先見の明》	-8.1	440.5	0.9	20.4	16.1	15.1	-	17.0	17.8	★★★★
野村AM	グローバル・ストック B(ﾍｯｼﾞ無 年2)《世界樹》	-0.1	75.1	0.4	13.5	17.6	11.8	-	14.3	16.8	★★★
野村AM	グローバルAI関連株式ファンド B	3.6	906.8	1.4	24.8	13.6	12.1	-	22.7	22.0	★★★
野村AM	ACI先進医療インパクト投資 B ﾍｯｼﾞ無 資産成長	-12.8	757.5	-0.6	8.6	12.8	-	-	16.2	-	★★
野村AM	世界フード関連株式オープン《スマートフード》	-0.6	76.5	1.4	6.0	14.7	-	-	13.6	-	★★★
野村AM	フューチャートレンド世界株	-0.0	1.8	0.9	20.6	16.4	-	-	17.0	-	★★★
野村AM	MS グローバル・サステイン戦略F(ﾍｯｼﾞ無)	-4.1	201.2	0.4	13.2	15.1	-	-	13.4	-	★★★
野村AM	ブラックロック循環経済関連株投信 B《ザ・サーキュラー》	-16.0	728.6	0.0	14.9	-	-	-	-	-	-
野村AM	環境リーダーズ戦略ファンド B	-21.3	867.7	-0.2	15.5	-	-	-	-	-	-
野村AM	サステナブルセレクト(世界株式型 B)	-1.8	226.9	0.5	16.6	-	-	-	-	-	-
野村AM	Funds-i 先進国ESG株式	0.2	19.9	1.4	23.1	-	-	-	-	-	-
日興AM	CS世界高配当株式ファンド資産成長(ﾍｯｼﾞ無)	0.0	10.7	0.6	14.1	18.3	8.8	8.9	14.7	16.2	★★★
日興AM	ロックフェラー・グローバル・エクイティF	-0.5	11.8	0.5	24.8	18.8	9.5	-	15.1	17.9	★★
日興AM	グローバル・ロボティクス株式ファンド(1年)	-24.2	3,660.3	-0.2	27.4	21.4	16.3	-	20.1	22.0	★★★★
日興AM	グローバル・ロボティクス株式ファンド(年2)	147.1	4,162.4	-0.2	27.4	21.6	16.4	-	19.9	21.9	★★★★
日興AM	ノーロード世界株式トップフォーカス	0.9	15.4	-1.1	8.7	17.1	13.7	-	14.4	17.1	★★★★
日興AM	グローバル・フィンテック株式F	-15.8	1,297.7	9.8	37.0	-6.3	5.6	-	36.5	34.3	★
日興AM	グローバル・フィンテック株式ファンド(年2)	-16.2	987.6	9.8	36.9	-6.5	5.3	-	36.5	34.3	★
日興AM	グローバル・モビリティ・サービス株式F(1年)《グローバルMaaS》	-6.9	581.0	0.8	9.9	12.1	14.2	-	29.2	28.8	★★
日興AM	グローバル・モビリティ・サービス株式F(年2)《グローバルMaaS》	-0.6	51.4	0.7	9.9	-	-	-	-	-	-
日興AM	グローバル・スペース株式ファンド(1年)	-10.4	336.1	-2.0	6.2	11.0	-	-	27.8	-	★
日興AM	グローバル全生物ゲノム株式ファンド(1年)	0.8	355.4	6.5	-1.8	-7.2	-	-	33.4	-	★
日興AM	グローバル・プロスペクティブ・ファンド《イノベーティブ・フューチャー》	-22.7	3,889.6	9.3	14.4	-6.0	-	-	40.5	-	★
日興AM	デジタル・トランスフォーメーション株式F《ゼロ・コンタクト》	-19.6	2,701.8	9.6	30.9	-10.6	-	-	37.2	-	★
日興AM	グローバル全生物ゲノム株式ファンド(年2)	-0.5	66.2	6.5	-1.8	-	-	-	-	-	-
日興AM	グローバル・エクスポネンシャル・イノベーションF	-11.0	3,669.1	7.2	15.9	-	-	-	-	-	-
日興AM	グローバル・スペース株式ファンド(年2)	-5.8	225.3	-2.0	6.2	-	-	-	-	-	-
日興AM	グローバル水素株式ファンド《H2》	-13.3	304.1	1.3	9.0	-	-	-	-	-	-
日興AM	グローバル・メタバース株式ファンド	-1.1	62.7	3.5	31.8	-	-	-	-	-	-
日興AM	グローバル・アグリカルチャー&フード株式F	1.6	221.6	2.5	1.2	-	-	-	-	-	-
日興AM	インデックスファンドMSCIオール・カントリー(全世界株式)	2.8	3.2	1.7	-	-	-	-	-	-	-
日興AM	Tracers MSCIオール・カントリー・インデックス(全世界株式)	2.9	12.9	1.7	-	-	-	-	-	-	-
三菱UFJ国際投信	グローバルヘルスケア&バイオOp.B(ﾍｯｼﾞ無)《健太》	-0.6	89.0	-1.6	6.5	12.2	10.1	11.5	14.2	16.6	★★★
三菱UFJ国際投信	グローバル・ヘルスケア＆バイオ・ファンド《健次》	-24.4	2,106.2	-1.6	7.0	12.4	10.6	11.7	14.2	16.5	★★★
三菱UFJ国際投信	グローバル・エコ・ウォーターF《ブルーゴールド》	0.4	45.1	1.0	17.0	23.6	12.3	10.9	14.3	19.0	★★★
三菱UFJ国際投信	グローバル・プレミアム株式オープン(ﾍｯｼﾞ無)	50.0	2,428.0	-0.0	12.3	16.4	13.4	12.9	12.7	13.9	★★★★★
三菱UFJ国際投信	世界メディカル関連株式オープン《医療革新》	-0.6	107.1	-1.5	7.0	12.4	10.2	-	14.1	16.6	★★★

Copyright ©2023 Ibbotson Associates Japan, Inc. 無断転載、複写(コピーなど)、配布、公開を禁じます。

運用会社	ファンド名《愛称》	月間資金増減 億円	月末純資産 億円	リターン(%) 1か月	1年	3年(年率)	5年(年率)	10年(年率)	リスク(%) 3年(年率)	5年(年率)	Morningstar ファンドスターズ
三菱UFJ国際投信	グローバル・スマート・イノベーションOp.(年2)《ｉシフト》	-0.5	248.2	1.0	25.9	5.4	10.5	-	31.1	29.0	★
三菱UFJ国際投信	グローバル・スマート・イノベーションOp.(年1)《ｉシフト》	5.5	135.4	1.0	25.8	4.8	10.2	-	31.3	29.2	★
三菱UFJ国際投信	先進国好配当株式F(年2)	-0.2	34.0	2.5	24.1	28.5	14.1	-	14.5	18.0	★★★★
三菱UFJ国際投信	サイバーセキュリティ株式オープン(ﾍｯｼﾞ無)	-38.1	3,308.2	1.7	12.6	12.8	16.8	-	25.1	25.8	★★★
三菱UFJ国際投信	ワールド・ビューティー・オープン(ﾍｯｼﾞ無)	2.3	256.5	-0.3	12.8	14.4	8.9	-	12.8	15.0	★★
三菱UFJ国際投信	ベイリーG世界長期成長株F《ロイヤル・マイル》	2.8	758.8	-0.3	18.9	6.4	-	-	28.8	-	★
三菱UFJ国際投信	ベイリーG インパクト投資F《ポジティブ・チェンジ》	-40.8	1,591.5	-1.8	19.3	13.5	-	-	24.2	-	★★
三菱UFJ国際投信	ベイリーG世界成長企業戦略/SMT.LN外国投資証券F《クロスオーバー・グロース》	-13.5	518.7	6.7	-5.2	-	-	-	-	-	-
三菱UFJ国際投信	グリーン・テクノロジー株式ファンド(ﾍｯｼﾞ無)《グリーン革命》	-4.3	60.8	0.5	11.6	-	-	-	-	-	-
三菱UFJ国際投信	GRAN NEXT エネルギー	-3.4	128.4	-0.0	23.3	-	-	-	-	-	-
三菱UFJ国際投信	GRAN NEXT テクノロジー	-3.6	164.8	1.5	22.8	-	-	-	-	-	-
三菱UFJ国際投信	GRAN NEXT フード	-1.5	80.0	2.2	1.1	-	-	-	-	-	-
三菱UFJ国際投信	GRAN NEXT ヘルスサイエンス	5.0	63.6	-1.5	8.6	-	-	-	-	-	-
三菱UFJ国際投信	GRAN NEXT モビリティ	-2.3	130.3	0.6	18.8	-	-	-	-	-	-
三菱UFJ国際投信	eMAXIS Neo 遺伝子工学	0.1	20.6	1.9	-8.8	-4.9	-	-	27.2	-	★
三菱UFJ国際投信	eMAXIS Neo ロボット	-0.2	23.2	-3.1	23.9	19.6	-	-	21.4	-	★★★
三菱UFJ国際投信	eMAXIS Neo 宇宙開発	1.1	50.5	-3.2	18.6	24.1	-	-	22.1	-	★★★★
三菱UFJ国際投信	eMAXIS Neo ドローン	-0.9	17.0	4.6	21.0	25.8	-	-	30.0	-	★★★★
三菱UFJ国際投信	eMAXIS Neo ナノテクノロジー	-0.4	32.6	-2.1	-16.4	13.8	-	-	33.7	-	★
三菱UFJ国際投信	eMAXIS Neo バーチャルリアリティ	-4.2	112.8	0.1	29.5	42.0	-	-	39.2	-	★★★★★
三菱UFJ国際投信	eMAXIS Neo フィンテック	-0.5	18.3	9.2	21.3	6.9	-	-	28.2	-	★
三菱UFJ国際投信	eMAXIS Neo 自動運転	-2.3	161.5	9.7	6.1	24.2	-	-	36.7	-	★★
三菱UFJ国際投信	eMAXIS Neo ウェアラブル	-0.2	15.8	-4.9	5.0	22.6	-	-	25.7	-	★★★
三菱UFJ国際投信	eMAXIS Neo クリーンテック	-1.7	27.6	-5.5	-0.4	-	-	-	-	-	-
三菱UFJ国際投信	eMAXIS Neo 電気自動車	-0.0	48.8	11.9	-7.7	-	-	-	-	-	-
三菱UFJ国際投信	eMAXIS Neo コミュニケーションDX	0.1	4.8	3.2	1.3	-	-	-	-	-	-
三菱UFJ国際投信	eMAXIS Neo 水素エコノミー	0.4	11.5	9.2	13.2	-	-	-	-	-	-
大和AM	ミレー・グローバル好配当株F	-0.1	20.1	-0.5	17.9	22.2	12.7	-	14.1	15.8	★★★★
大和AM	ロボット・テクノロジー関連株F -ロボテック-	-39.2	2,522.1	-0.3	20.2	16.1	14.6	-	20.8	23.0	★★★
大和AM	iFreeActive エドテック	-0.0	1.4	8.5	5.0	-19.7	-6.5	-	22.6	24.5	★
大和AM	ロボット・テクノロジー関連株F(年1) -ロボテック-	-1.1	168.5	-0.3	20.1	16.0	14.5	-	20.8	23.0	★★★
大和AM	グローバルIoT関連株F -AI新時代-(ﾍｯｼﾞ無)	-5.3	498.8	-2.5	16.7	15.8	15.5	-	22.5	23.3	★★★
大和AM	ワールド・フィンテック革命F(ﾍｯｼﾞ無)	-4.2	152.8	3.2	15.3	6.6	7.4	-	19.6	21.1	★
大和AM	ゲーム&eスポーツ・オープン	-0.1	6.6	0.6	17.5	7.1	-	-	25.6	-	★
大和AM	グローバル超好配当株式F(資産成長型)	0.0	0.8	2.0	13.0	15.2	-	-	17.2	-	★★★
大和AM	クリーンテック株式F(資産成長型)《みらいEarth》	-15.7	481.3	0.7	7.1	14.2	-	-	19.5	-	★★
大和AM	Society 5.0関連株F(資産成長)《スマートテクノロジー》	-22.4	499.3	1.0	10.8	7.5	-	-	20.1	-	★★
大和AM	世界インフラ戦略ファンド(ﾍｯｼﾞ無/資産成長)《インフラX》	-1.9	48.5	2.3	12.7	-	-	-	-	-	-
大和AM	世界M&A戦略株ファンド《目利き力》	-3.9	46.1	-1.5	15.7	-	-	-	-	-	-
大和AM	ウォルター・スコット優良成長企業F(資産成長)	3.1	37.8	-1.1	18.2	-	-	-	-	-	-
大和AM	脱炭素テクノロジー株式F《カーボンZERO》	-15.6	550.9	-0.8	4.1	-	-	-	-	-	-
大和AM	フード&テクノロジー関連株式ファンド(資産成長)《フードテック》	-1.3	75.0	-0.8	7.3	-	-	-	-	-	-
大和AM	次世代消費関連株式F(資産成長)《フューチャージェネレーションズ》	-2.1	22.2	2.9	22.7	-	-	-	-	-	-
大和AM	グローバル・サステナブル・サービス関連株式ファンド《サブスク》	-2.2	20.2	1.1	8.5	-	-	-	-	-	-
大和AM	モルガンS インフラ株式F(ﾍｯｼﾞ無/予想分配金提示型)	-0.8	12.2	-1.9	0.7	-	-	-	-	-	-
大和AM	世界水資源関連株式ファンド	5.1	37.2	1.0	-	-	-	-	-	-	-
大和AM	グローバル・ダイナミックチェンジ《大変革時代》	16.5	89.4	2.1	-	-	-	-	-	-	-
大和AM	グローバル・ライフ株式F(資産成長型)《ブライトライフ》	38.1	38.9	-	-	-	-	-	-	-	-
大和AM	iFreeActive ゲーム&eスポーツ	-0.6	20.8	0.7	17.8	7.3	12.6	-	25.7	23.6	★★
大和AM	iFreeActive メディカルデバイス	-0.0	1.7	-1.0	-0.5	8.7	-	-	16.7	-	★★
大和AM	iFree 全世界株式ESGリーダーズ・インデックス	0.1	2.2	1.6	18.3	-	-	-	-	-	-
SBI岡三	次世代モビリティオープン(ﾍｯｼﾞ無)	-2.3	149.2	3.5	23.8	23.2	15.4	-	25.2	26.0	★★★
SBI岡三	インフラ関連グローバル株式ファンド《にいがたインフラサポート》	-0.2	37.7	-0.3	13.2	-	-	-	-	-	-
SBI岡三	ESG海洋関連株式ファンド	-0.6	8.1	0.8	8.8	-	-	-	-	-	-
SBI岡三	グローバル仮想世界株式戦略ファンド《フューチャーメタバース》	-7.1	97.2	5.3	34.4	-	-	-	-	-	-
SBI岡三	フィデリティ・グローバル・コア株式F(ﾍｯｼﾞ無)《ザ・ディスカバリー》	6.3	111.2	1.2	-	-	-	-	-	-	-
T&D AM	デジタルヘルス株式ファンド	-0.3	14.3	0.5	5.5	-	-	-	-	-	-
明治安田AM	ウエリントン・世界イノベーション株式F《未来コレクター》	-0.0	33.0	1.1	18.0	-	-	-	-	-	-
JPモルガン	日興JPM環太平洋ディスカバリーF《TPパワー》	-1.2	96.9	0.9	13.3	12.5	11.0	11.6	13.9	17.7	★★★
JPモルガン	日興JPMグローバル中小型株式ディスカバリーF	-0.2	18.9	0.6	13.8	23.1	8.0	-	19.1	23.8	★★
JPモルガン	グローバルマイスター	-1.0	13.4	0.3	22.0	11.6	10.3	-	21.1	21.1	★★
インベスコ	世界厳選株式オープン<ﾍｯｼﾞ無>(年1)《世界のベスト》	51.4	269.9	2.5	26.5	26.9	-	-	17.1	-	★★★★★
インベスコ	世界ブロックチェーン株式F《世カエル》	-0.9	135.7	8.7	4.6	13.1	-	-	37.2	-	★
インベスコ	インベスコ 世界消費関連成長株ファンド B(ﾍｯｼﾞ無)《トレンド・シフト》	-1.9	28.3	3.4	12.3	-	-	-	-	-	-
ニッセイAM	次世代医療ファンド	-1.7	37.6	-0.3	7.4	16.0	11.1	11.2	14.1	14.3	★★★★
ニッセイAM	ワールドスポーツF－メダリスト-B(ﾍｯｼﾞ無)	-2.1	131.8	-0.1	19.2	14.6	8.7	10.4	15.3	17.6	★★★
ニッセイAM	世界高配当株F(年2)	-0.5	24.5	0.9	10.8	19.1	8.1	6.5	13.7	16.4	★★
ニッセイAM	AI関連株式F(ﾍｯｼﾞ無)《AI革命》	24.7	779.3	2.4	24.4	15.3	15.7	-	24.1	23.9	★★★
ニッセイAM	AI関連株式F(年2・ﾍｯｼﾞ無)《AI革命》	0.2	58.0	2.5	24.9	15.6	15.9	-	24.0	23.8	★★★
ニッセイAM	SDGsグローバルセレクトF(年2・ﾍｯｼﾞ無)	-12.1	439.0	0.0	6.0	10.3	11.2	-	17.7	18.5	★★★
ニッセイAM	SDGsグローバルセレクトF(資産成長・ﾍｯｼﾞ無)	-23.3	887.7	0.0	6.0	10.3	11.2	-	17.7	18.5	★★★
ニッセイAM	宇宙関連グローバル株式F(年2・ﾍｯｼﾞ無)《スペース革命》	-2.4	86.2	-1.9	22.9	18.8	-	-	19.0	-	★★★
ニッセイAM	宇宙関連グローバル株式F(成長・ﾍｯｼﾞ無)《スペース革命》	-7.3	317.9	-1.9	22.8	18.8	-	-	19.0	-	★★★
ニッセイAM	グローバル・ディスラプター成長株ファンド(資産成長)	0.7	43.2	4.1	10.9	-	-	-	-	-	-
ニッセイAM	気候変動関連グローバル株式F(資産成長)《フォー・ザ・フューチャー》	-8.9	116.6	0.9	10.7	-	-	-	-	-	-
ニッセイAM	グローバル・デジタルヘルスケア株式ファンド(年1・ﾍｯｼﾞ無)	-0.6	91.5	2.1	-0.1	-	-	-	-	-	-
ニッセイAM	グローバル・デジタルヘルスケア株式ファンド(年2・ﾍｯｼﾞ無)	-1.4	192.5	2.1	-0.1	-	-	-	-	-	-
ニッセイAM	メタバースワールド(資産成長型)	-4.0	49.9	1.6	21.2	-	-	-	-	-	-
ニッセイAM	限定追加型・繰上償還条項付 ニッセイ世界リカバリー株式厳選F(ﾍｯｼﾞ無)	-3.0	78.3	3.8	-	-	-	-	-	-	-
ニッセイAM	限定追加型・繰上償還条項付ニッセイ世界リカバリー株式厳選F2307ﾍｯｼﾞ無	42.1	43.1	-	-	-	-	-	-	-	-

Copyright ©2023 Ibbotson Associates Japan, Inc. 無断転載、複写(コピーなど)、配布、公開を禁じます。

運用会社	ファンド名《愛称》	月間資金増減 億円	月末純資産 億円	リターン(%) 1か月	1年	3年(年率)	5年(年率)	10年(年率)	リスク(%) 3年(年率)	5年(年率)	Morningstar ファンドスターズ
フィデリティ投信	グローバル・ファンド	5.1	1,142.4	0.7	18.8	20.3	13.2	12.5	14.8	17.4	★★★★
フィデリティ投信	グローバル・エクイティ・オープンB(ﾍｯｼﾞ無)	-0.0	35.0	1.1	19.4	20.6	12.8	11.4	15.5	18.0	★★★★
フィデリティ投信	世界医療機器関連株F(ﾍｯｼﾞ無)	-3.6	406.9	-1.6	6.2	12.7	13.8	-	17.6	19.4	★★★
フィデリティ投信	グローバル株式F(ﾍｯｼﾞ無)《グローバル・パスポート》	0.1	16.9	0.7	16.9	18.8	11.7	-	16.3	19.2	★★★
フィデリティ投信	世界割安成長株投信 B(ﾍｯｼﾞ無)《テンバガー・ハンター》	96.1	5,254.5	1.9	20.2	25.8	-	-	16.1	-	★★★★★
フィデリティ投信	フィデリティ世界バリュー株式F B(年2・ﾍｯｼﾞ無)《Value of Values》	-35.6	505.6	3.9	14.3	-	-	-	-	-	-
ドイチェAM	日興・DWS・ニュー・リソースF《ライジング・トゥモロー》	-4.8	133.5	2.6	11.0	20.5	14.6	9.6	19.5	20.4	★★★
ゴールドマン・S	グローバル・ビッグデータ投資戦略 B(ﾍｯｼﾞ無)《AIブレイン》	-12.4	1,047.0	1.1	21.5	20.8	10.8	-	15.7	19.4	★★★
ゴールドマン・S	フューチャー・テクノロジー・リーダーズ B(ﾍｯｼﾞ無)《nextWIN》	-42.8	2,647.3	1.6	13.7	10.0	-	-	23.9	-	★★
ゴールドマン・S	GSグローバル環境リーダーズ 年2《ecoWIN》	-7.7	337.3	1.6	10.3	-	-	-	-	-	-
ゴールドマン・S	ワールド・シフト株式ファンドB(ﾍｯｼﾞ無)	100.1	463.0	0.3	-	-	-	-	-	-	-
アライアンス・B	グローバル・グロース・オポチュニティーズ(年2)《GGO》	-11.7	187.9	0.3	12.6	17.0	14.7	13.0	17.1	18.9	★★★★
アライアンス・B	グローバル・グロース・オポチュニティーズ(年金向け)	-0.3	87.7	0.3	12.6	17.1	14.7	13.0	17.1	18.8	★★★★
アライアンス・B	世界SDGs株式F(資産成長型)	-37.6	585.3	0.6	11.5	-	-	-	-	-	-
ピクテ投信	グローバル・インカム株式ファンド(1年)	-24.6	997.9	0.1	2.9	13.6	10.0	7.4	14.2	15.6	★★★
ピクテ投信	《エコディスカバリー》アロケーションF(年2)ﾍｯｼﾞ無	-9.1	325.4	0.4	18.6	22.4	15.8	13.1	24.5	25.3	★★★
ピクテ投信	ピクテ・セキュリティ・ファンド(ﾍｯｼﾞなし)	-2.5	227.3	0.7	6.3	12.9	11.2	-	18.3	19.5	★★★
ピクテ投信	バイオ医薬品F(1年)ﾍｯｼﾞ無	7.5	120.8	-0.3	9.2	12.6	6.9	-	14.7	18.9	★
ピクテ投信	ヒューマン・ファンド《ライフ・インパクト》	-0.4	4.5	2.1	9.2	-	-	-	-	-	-
ピクテ投信	iTrustロボ	-0.2	87.5	1.6	28.4	21.8	19.0	-	21.9	23.6	★★★★
ピクテ投信	iTrustバイオ	-0.0	9.3	-0.3	9.8	13.3	7.5	-	14.7	18.9	★★
ピクテ投信	iTrust世界株式《世界代表 勝ち組企業厳選》	1.4	72.6	0.3	17.2	18.8	12.0	-	15.6	17.9	★★★
ピクテ投信	iTrustプレミアム・ブランド	0.8	15.6	-0.0	21.4	26.7	16.0	-	18.5	19.3	★★★★★
ピクテ投信	iTrustエコイノベーション《様々な環境テーマが投資対象》	0.2	19.6	0.4	18.9	22.7	16.1	-	24.4	25.3	★★★
ピクテ投信	iTrustセキュリティ	-0.3	9.9	0.7	6.6	13.2	-	-	18.3	-	★★
ピクテ投信	iTrust世界公益株式(ﾍｯｼﾞ無)	0.0	2.5	-0.4	1.6	14.4	-	-	14.4	-	★★★
ピクテ投信	iTrustティンバー《木と環境と未来へ》	0.0	2.1	1.5	9.9	-	-	-	-	-	-
ピクテ投信	iTrustスマートシティ《未来の街》	-0.1	1.2	0.6	8.8	-	-	-	-	-	-
ピクテ投信	iTrustオールメガトレンド	-0.0	0.8	0.3	14.7	-	-	-	-	-	-
SOMPO	次世代金融テクノロジー株式F《ブロックチェーン・金融革命》	-1.1	51.0	4.0	11.9	5.9	-	-	16.9	-	★
SOMPO	アルジェブリス・グローバル金融株式F(ﾍｯｼﾞ無)	-0.3	4.1	5.3	31.6	-	-	-	-	-	-
AM-One	グローバルアクティブオープン	-0.1	23.2	2.1	14.4	13.3	9.8	10.2	16.1	18.8	★★★
AM-One	ワールド・インフラ好配当株式F(成長)《世界のかけ橋》	-0.3	32.4	-1.7	4.0	20.6	10.8	8.5	16.7	19.9	★★
AM-One	メディカル・サイエンス・ファンド《医療の未来》	10.9	424.8	-0.2	16.7	15.1	11.2	-	14.1	17.1	★★★
AM-One	グローバル・セキュリティ株式F(年1)	-0.4	13.5	0.9	16.2	17.5	14.1	-	17.8	19.4	★★★★
AM-One	グローバル新世代関連株式F《ミレニアルズ》	-1.9	142.6	0.7	11.4	10.0	12.3	-	18.0	19.2	★★★
AM-One	グローバル・ハイクオリティ成長株式F(ﾍｯｼﾞ無)《未来の世界》	-84.5	6,102.4	2.1	33.4	10.5	12.6	-	21.0	20.9	★★★
AM-One	グローバル・ハイクオリティ成長株式F(年2/ﾍｯｼﾞ無)《未来の世界》	-13.3	1,560.6	2.1	33.2	10.5	12.5	-	21.0	20.8	★★★
AM-One	世界中小型株式F《シャイニング・フューチャー》	-1.3	100.4	1.5	20.1	20.1	8.5	-	14.7	19.0	★★★
AM-One	世界eコマース関連株式オープン《みらい生活》	-3.6	506.2	1.6	9.0	6.0	9.8	-	18.4	21.9	★★
AM-One	フィッシャー・グローバル・スモールキャップ・エクイティF《ライジング・フューチャー》	-1.7	135.1	4.2	19.1	18.1	-	-	20.6	-	★★★
AM-One	先進国ハイクオリティ成長株式F(ﾍｯｼﾞ無)《未来の世界》	-11.3	865.1	1.1	30.0	14.0	-	-	21.2	-	★★
AM-One	グローバルESGハイクオリティ成長株式F(ﾍｯｼﾞ無)《未来の世界(ESG)》	-222.1	9,727.7	1.1	32.6	11.2	-	-	21.0	-	★★
AM-One	グローバル中小型長期成長株ファンド《キセキ》	-0.4	25.6	0.1	15.9	-	-	-	-	-	-
AM-One	ファンドスミス・グローバル・エクイティ・ファンド	-31.4	3,287.6	-1.3	17.3	-	-	-	-	-	-
AM-One	サステナブル・世界株F(ﾍｯｼﾞ無)《ソーシャル・バリュー》	0.9	14.6	0.5	-	-	-	-	-	-	-
AM-One	Oneフォーカス 次世代通信	-0.3	6.0	3.4	24.0	13.8	-	-	22.1	-	★★
AM-One	Oneフォーカス AI	0.1	5.1	4.7	31.5	19.2	-	-	21.5	-	★★★
AM-One	Oneフォーカス フィンテック	-0.2	4.3	7.5	24.0	4.2	-	-	23.5	-	★
AM-One	Oneフォーカス ミレニアルズ	-0.1	5.1	3.6	20.5	5.7	-	-	20.5	-	★
AM-One	Oneフォーカス ロボティクス	-0.0	4.3	-2.8	21.8	19.6	-	-	22.2	-	★★★
ブラックロック	ヘルスサイエンスF(ﾍｯｼﾞ無)	0.0	79.3	-1.2	9.5	16.3	13.8	-	13.8	15.8	★★★★
ブラックロック	ESG世界株式ファンド(ﾍｯｼﾞ無)	2.4	88.7	0.9	21.3	22.7	14.0	-	15.7	18.8	★★★★
東京海上AM	宇宙関連株式ファンド(ﾍｯｼﾞ無)	-2.4	168.6	-0.6	14.6	15.1	-	-	19.3	-	★★★
東京海上AM	がんとたたかう投信(ﾍｯｼﾞ無/年1)	0.2	28.3	-1.5	4.6	11.0	-	-	14.6	-	★★
東京海上AM	エンターテインメント・テクノロジー株式F(ﾍｯｼﾞ無)《エンテック》	-1.6	41.3	4.2	24.0	-	-	-	-	-	-
東京海上AM	再生可能エネルギー・インカム戦略F(年1)《グリーンパワーシフト》	-2.5	3.9	-1.8	-12.3	-	-	-	-	-	-
東京海上AM	東京海上・気候変動対応株式F(ﾍｯｼﾞ無)《グリーンフューチャー》	-3.0	79.2	0.3	15.8	-	-	-	-	-	-
UBS AM	地球温暖化対応関連株F《クールアース》	-1.1	34.8	1.3	15.6	19.1	12.0	9.8	16.3	19.8	★★★
UBS AM	次世代テクノロジー・ファンド	2.0	132.4	2.4	25.2	18.5	16.4	18.4	23.7	25.6	★★★★
UBS AM	グローバルDX株式F(資産成長型)	-1.1	28.0	1.4	24.5	-	-	-	-	-	-
UBS AM	サステナブル向上・コアバリュー株式F《ツイン・アセンダーズ》	-0.0	0.3	2.8	-	-	-	-	-	-	-
UBS AM	MSCI先進国サステナブル株式インデックスF《みらいゲート》	-0.0	14.2	1.7	21.3	21.2	-	-	17.1	-	★★★★
HSBC投信	世界資源エネルギー オープン	-0.4	35.3	1.8	6.5	18.3	7.8	6.4	17.1	19.9	★★
HSBC	気候パリ協定準拠株式インデックスファンド	-0.1	2.2	1.2	18.5	-	-	-	-	-	-
フランクリン・T	LM・グローバル・プレミア小型株F(年1)	-0.7	56.6	-0.6	5.2	13.5	-	-	16.8	-	★★
フランクリン・T	LM・グローバル・プレミア小型株F(年2)	-0.8	29.8	-0.6	5.2	13.5	-	-	16.8	-	★★
ステート・S	ステート・ストリート世界厳選成長株ファンド	-1.4	28.1	1.3	18.1	-	-	-	-	-	-
アムンディ	ワールド・バリュー・アロケーション B(ﾍｯｼﾞ無)	-1.1	583.4	0.3	17.6	18.1	9.8	8.5	11.9	14.1	★★★
アムンディ	次世代医療テクノロジーF(年2)《みらいメディカル》	6.9	491.6	-1.4	12.3	11.7	10.3	-	15.6	17.4	★★★
アムンディ	SMBC・アムンディ クライメート・アクション	0.4	94.3	-0.1	15.9	17.9	-	-	15.3	-	★★★
アムンディ	次世代教育関連F《みらいエデュケーション》	-0.7	13.8	1.6	13.1	8.3	-	-	16.3	-	★★
アムンディ	環境・気候変動対策F《グリーン・ワールド》	-8.5	205.5	-0.2	11.1	-	-	-	-	-	-
しんきんAM	全世界株式インデックスファンド	4.9	23.4	1.6	-	-	-	-	-	-	-
三井住友トラスト	次世代通信関連 世界株式戦略ファンド《THE 5G》	-95.6	4,218.5	4.4	14.2	8.8	11.8	-	23.5	22.9	★★
三井住友トラスト	世界スタートアップ&イノベーション株式ファンド	-0.8	185.9	2.7	11.0	4.5	-	-	21.2	-	★
三井住友トラスト	脱炭素関連 世界株式戦略F(資産成長)	-60.0	1,001.9	0.5	19.8	-	-	-	-	-	-
三井住友トラスト	イノベーション・インサイト 世界株式戦略ファンド(資産成長型)	6.1	45.5	2.1	-	-	-	-	-	-	-
三井住友トラスト	半導体関連 世界株式戦略F《半導体革命》	560.3	560.3	-	-	-	-	-	-	-	-
三井住友トラスト	SMT MIRAIndex ロボ	0.0	11.8	0.6	30.3	21.4	-	-	25.5	-	★★★

Copyright ©2023 Ibbotson Associates Japan, Inc. 無断転載、複写(コピーなど)、配布、公開を禁じます。

運用会社	ファンド名《愛称》	月間資金増減 億円	月末純資産 億円	リターン(%) 1か月	1年	3年(年率)	5年(年率)	10年(年率)	リスク(%) 3年(年率)	5年(年率)	Morningstar ファンドスターズ
三井住友トラスト	SMT MIRAIndex バイオ・メディカル	-0.0	4.8	-1.1	4.4	10.4	-	-	17.2	-	★★
三井住友トラスト	SMT MIRAIndex eビジネス	-0.0	3.1	5.9	14.0	0.9	-	-	24.8	-	★
三井住友トラスト	SMT MIRAIndex エコ	0.3	9.9	-1.5	16.8	29.8	-	-	21.8	-	★★★★★
三井住友トラスト	SMT MIRAIndex 宇宙	0.2	7.0	-1.0	18.6	26.2	-	-	20.7	-	★★★★★
三井住友トラスト	SMT MIRAIndex 総合	0.1	0.8	0.6	17.2	-	-	-	-	-	-
ラッセル	世界環境テクノロジー・ファンド	-0.5	37.9	-0.0	16.2	20.9	13.7	12.1	17.7	19.9	★★★★
朝日ライフAM	WCM 世界成長株厳選F(資産成長)《ネクスト・ジェネレーション》	-1.6	25.2	0.1	7.5	-	-	-	-	-	-
三井住友DS	YOURMIRAI ワールド・リゾート	0.0	51.3	2.1	20.5	16.1	1.3	-	18.4	22.3	★★
三井住友DS	グローバルAIファンド	-14.8	4,219.7	2.4	21.5	17.9	19.2	-	28.4	28.7	★★★
三井住友DS	グローバル自動運転関連株式F(ﾍｯｼﾞ無)	-22.5	717.8	1.1	20.8	25.7	14.7	-	21.0	23.5	★★★★
三井住友DS	フューチャー・バイオテック	-5.5	420.7	-2.4	10.4	11.7	11.3	-	15.3	18.5	★★★
三井住友DS	グローバルSDGs株式ファンド	-9.0	286.0	0.8	14.1	16.8	-	-	13.3	-	★★★
三井住友DS	グローバル・ベスト・ファンド	7.9	126.9	1.1	17.6	15.5	14.6	15.2	16.6	19.3	★★★★
三井住友DS	世界インパクト投資ファンド《Better World》	-15.4	420.9	1.8	10.6	15.9	10.3	-	16.1	19.1	★★
三井住友DS	グローバルEV関連株F(ﾍｯｼﾞ無)《EV革命》	-6.0	904.3	3.2	20.1	28.5	18.3	-	25.5	27.2	★★★★
三井住友DS	世界インパクト投資F(資産成長)《Better World》	-8.9	471.3	1.8	10.6	16.0	10.3	-	16.1	19.0	★★
三井住友DS	世界小型株厳選ファンド	-0.3	13.9	-1.1	8.8	9.1	-	-	20.4	-	★★
三井住友DS	MFS・グローバル株式F《歴史のチカラ》	-0.1	13.1	0.3	13.6	17.8	-	-	15.3	-	★★★
三井住友DS	フード・イノベーション厳選株式F《世界の食卓》	-8.1	215.6	2.6	2.5	15.0	-	-	16.1	-	★★★
三井住友DS	世界新時代株式F(資産成長型)《World Change》	-7.1	121.1	2.2	12.3	8.0	-	-	19.5	-	★★
三井住友DS	グローバルDX関連株式F(資産成長型)《The DX》	-15.4	565.8	1.4	19.9	-	-	-	-	-	-
三井住友DS	イノベーティブ・カーボンニュートラル戦略ファンド	-104.1	1,406.5	1.4	12.5	-	-	-	-	-	-
三井住友DS	グローバルGX関連株式ファンド《The GX》	-1.7	110.6	2.3	1.2	-	-	-	-	-	-
三井住友DS	ブランディワイン・グローバルバリュー株式ファンド	-7.1	168.0	4.1	24.6	-	-	-	-	-	-
三井住友DS	グローバル創薬関連株式ファンド	-0.5	13.2	-2.8	12.2	-	-	-	-	-	-
三井住友DS	バロン・グローバル・フューチャー戦略F(資産成長型)	-4.4	82.3	4.1	13.2	-	-	-	-	-	-
三井住友DS	クライメート・ソリューション・ファンド	-16.0	107.7	0.1	16.7	-	-	-	-	-	-
三井住友DS	イノベーション・インデックス・AI	1.3	46.5	3.4	38.6	25.7	21.4	-	24.1	25.1	★★★★★
三井住友DS	イノベーション・インデックス・フィンテック	0.0	8.1	2.6	13.4	8.3	-	-	19.4	-	★★
三井住友DS	イノベーション・インデックス・シェアリングエコノミー	0.1	2.8	4.7	31.2	7.5	-	-	23.2	-	★
BNYメロン	モビリティ・イノベーションF	-15.3	819.2	1.5	13.5	18.1	12.5	-	23.4	25.2	★★
アクサ	世界株式ファンド	0.0	0.3	-0.2	9.6	-	-	-	-	-	-
SBI AM	ジェンダー・フリー インデックス・ファンド《ESG・ジェンダー》	-0.0	0.5	1.6	15.3	-	-	-	-	-	-
SBI AM	SBI・V・先進国株式(除く米国)インデックスF《SBI・V・先進国株式除米国》	1.6	6.6	1.4	-	-	-	-	-	-	-
SBI AM	SBI・V・世界小型株式(除く米国)インデックスF《SBI・V・世界小型株式除米国》	0.4	1.0	2.9	-	-	-	-	-	-	-
ありがとう投信	ありがとうファンド《ファンドの宝石箱》	0.2	196.7	0.3	17.2	13.5	9.1	9.4	15.5	17.9	★★★
キャピタル	世界株式ファンド	113.1	4,580.0	1.3	19.1	18.7	14.0	12.2	16.5	18.8	★★★★
キャピタル	世界株式ファンドF	6.2	209.8	1.4	20.4	19.7	15.0	-	16.5	18.8	★★★★
キャピタル	世界株式F年2(分配重視)	85.9	1,229.5	1.3	19.1	18.8	-	-	16.5	-	★★★
キャピタル	世界配当成長ファンドF	6.3	322.3	0.6	13.4	19.0	11.2	-	12.9	15.2	★★★
ペイペイAM	投資信託インデックス 世界株式	0.2	0.2	1.5	-	-	-	-	-	-	-
ペイペイAM	投資信託インデックス 先進国株式	0.2	0.2	1.4	-	-	-	-	-	-	-
キャピタルAM	世界ツーリズム株式ファンド《世界の旅》	-5.8	165.3	2.3	41.8	28.5	-	-	33.3	-	★★★★
キャピタルAM	世界バイオ医薬株式ファンド《世界の薬》	3.7	12.9	-1.9	-	-	-	-	-	-	-
クローバーAM	コドモ ファンド	0.2	99.0	0.4	6.5	6.5	3.5	8.5	12.5	15.0	★★
クローバーAM	浪花おふくろファンド	-0.0	16.7	-0.6	10.3	7.0	4.5	8.6	13.1	14.0	★★
楽天投信	グローバル株式F	-1.0	6.5	1.7	17.6	23.6	12.8	-	15.4	18.6	★★★★
楽天投信	楽天・ポジティブ・インパクト株式ファンド	-0.2	1.9	2.9	8.2	9.2	-	-	19.7	-	★★
楽天投信	グローバルAZファンド Eコース	0.0	5.5	1.6	16.5	-	-	-	-	-	-
楽天投信	グローバルIPO株式ファンド	-0.1	2.2	-0.7	12.9	-	-	-	-	-	-
マニュライフ	新グローバル配当株F(年2)	0.0	4.4	0.6	13.6	21.0	10.1	-	14.2	16.5	★★★
ユニオン投信	ユニオンファンド	0.9	120.8	0.2	15.1	12.8	6.7	7.4	12.2	16.1	★★
新生IM	オリックス 先進国株式マーケット・プラスF	-0.0	20.3	1.2	17.2	22.2	12.3	-	15.9	20.1	★★★
新生IM	ESGフォーカス コムジェスト・クオリティグロース・世界株式F	1.1	22.8	-1.5	16.7	-	-	-	-	-	-
中銀AM	せとうち応援株式ファンド《せとうちサポーター》	1.9	23.0	1.7	-	-	-	-	-	-	-
いちよしAM	インベスコ 世界中小型成長株F《なないろ》	-2.1	142.8	1.9	17.9	18.9	8.2	-	16.9	21.8	★★
あおぞら投信	徹底分散グローバル株式F《てつさん》	4.5	25.7	1.9	17.2	22.3	11.0	-	14.2	17.9	★★★
あおぞら投信	徹底分散グローバル・サステナビリティ株式F《満天観測》	2.5	52.1	2.2	17.4	-	-	-	-	-	-
スカイオーシャン	みらいコネクトファンド	-1.7	135.4	1.3	11.2	-	-	-	-	-	-
スカイオーシャン	日米連続好配当株式ファンド《配当のチカラ》	18.0	68.8	1.6	-	-	-	-	-	-	-
りそなAM	つみたてグローバル株式アクティブファンド	0.7	1.5	0.5	22.2	19.1	-	-	18.1	-	★★★
りそなAM	グローバル中小型株式ファンド	0.0	0.5	0.8	6.3	-	-	-	-	-	-
りそなAM	グローバルインパクト投資ファンド(気候変動)	0.3	5.4	0.9	0.7	-	-	-	-	-	-
りそなAM	Smart-i 世界株式気候変動インデックス	0.0	6.2	1.5	-	-	-	-	-	-	-
お金のデザイン	THEOグロース・AIファンド(世界の株式中心)	1.4	41.3	1.7	19.5	19.0	11.0	-	14.0	17.0	★★★
お金のデザイン	グローバル・ソーシャル・デベロップメント・ファンド《地球貢献》	-21.9	169.4	1.2	8.6	-	-	-	-	-	-
お金のデザイン	エッセンシャル・プロダクツF《明日への礎》	-7.3	186.9	1.3	-	-	-	-	-	-	-
Tロウ・プライス	世界厳選成長株式F B(資産成長型・ﾍｯｼﾞ無)	-19.5	2,333.3	1.1	18.5	16.3	-	-	16.5	-	★★★
Tロウ・プライス	グローバル・テクノロジー株式F B(ﾍｯｼﾞ無)	-3.7	768.3	1.0	26.1	-	-	-	-	-	-
au AM	未来都市関連株式F(ﾍｯｼﾞ無)	-10.2	142.0	-0.7	8.8	-	-	-	-	-	-
NVIC	<パートナーズ>おおぶねグローバル(長期厳選)	5.6	106.8	-1.3	18.0	15.6	-	-	14.8	-	★★★
野村AM	グローバル・ハイインカム・ストック・ファンド	-0.2	369.9	1.4	18.9	23.2	11.8	9.9	13.4	16.1	★★★
野村AM	世界好配当株投信(年4)	-0.3	218.6	1.6	15.6	23.9	13.4	11.6	14.4	16.7	★★★★
野村AM	世界好配当株投信(毎月)	-1.2	263.0	1.6	15.5	23.9	13.3	11.6	14.3	16.7	★★★★
野村AM	高配当インフラ関連株F(米ドル)毎月	-0.1	16.1	-2.0	-3.6	18.1	8.0	-	14.1	17.5	★★
野村AM	グローバル・ストック D(ﾍｯｼﾞ無/毎月)《世界樹》	0.1	77.6	0.3	13.5	17.6	11.8	-	14.1	16.6	★★★
野村AM	ﾄﾞｲﾁｪ・高配当インフラ関連株投信(米ドル)毎月	-8.1	879.2	-1.4	-3.1	19.2	11.6	8.1	15.1	17.6	★★★
野村AM	ACI先進医療インパクト投資 D ﾍｯｼﾞ無 予想分配金提示	-8.6	555.1	-0.6	8.6	12.8	-	-	16.1	-	★★
野村AM	未来トレンド発見F D(ﾍｯｼﾞ無)予想分配提示《先見の明》	-2.5	286.3	0.8	20.3	16.1	-	-	17.0	-	★★★
日興AM	CS世界高配当株式F(毎月)	-0.5	201.3	0.6	14.4	18.7	9.0	9.1	15.0	16.6	★★★

Copyright ©2023 Ibbotson Associates Japan, Inc. 無断転載、複写(コピーなど)、配布、公開を禁じます。

運用会社	ファンド名《愛称》	月間資金増減 億円	月末純資産 億円	リターン(%) 1か月	1年	3年(年率)	5年(年率)	10年(年率)	リスク(%) 3年(年率)	5年(年率)	Morningstar ファンドスターズ
日興AM	グローバル高配当株式F(毎月)《軍配》	0.6	84.1	0.8	17.1	23.9	14.5	11.6	14.5	16.1	★★★★★
日興AM	世界好配当インフラ株ファンド(毎月)	-0.2	52.0	-1.2	9.6	20.0	10.7	9.3	14.8	16.8	★★★
日興AM	デジタル・トランスフォーメーション株式F(予想分配金提示)《ゼロ・コンタクト》	0.1	22.7	9.4	30.9	-	-	-	-	-	-
三菱UFJ国際投信	グローバル株式インカム(毎月)	0.3	33.9	2.5	24.2	28.7	14.2	12.3	14.6	18.0	★★★★
三菱UFJ国際投信	先進国好配当株式F(3ヵ月)	-0.7	207.8	2.4	24.1	28.4	14.0	-	14.5	18.0	★★★★
三菱UFJ国際投信	MS グローバル・プレミアム株式Op.(ﾍｯｼﾞ無)予想分配金提示型	47.5	685.5	-0.1	12.4	-	-	-	-	-	-
三菱UFJ国際投信	ベイリーG 世界長期成長株F(予想分配提示)《ロイヤル・マイル》	-1.1	113.6	-0.4	19.0	-	-	-	-	-	-
三菱UFJ国際投信	サイバーセキュリティ株式オープン(ﾍｯｼﾞ無)予想分配金提示型	-18.7	662.6	1.8	12.6	-	-	-	-	-	-
三菱UFJ国際投信	ベイリーG インパクト投資F(予想分配金提示)《ポジティブ・チェンジ》	-8.2	306.6	-1.8	19.6	-	-	-	-	-	-
大和AM	グローバル超好配当株式F(隔月)	0.0	0.6	2.0	13.0	15.2	-	-	17.2	-	★★★
大和AM	ロボット・テクノロジー関連株F -ロボテック-(毎月/分配条件提示)	-0.1	15.1	-0.4	20.0	16.5	-	-	20.6	-	★★★
大和AM	Society 5.0関連株F(予想分配金提示)《スマートテクノロジー》	-10.4	280.9	1.0	10.8	7.6	-	-	20.0	-	★★
大和AM	次世代消費関連株式F(予想分配金提示)《フューチャージェネレーションズ》	-0.4	6.9	2.9	22.8	-	-	-	-	-	-
大和AM	脱炭素テクノロジー株F(予想分配金提示型)《カーボンZERO》	0.0	2.1	-0.9	4.4	-	-	-	-	-	-
大和AM	モルガンS インフラ株式F(ﾍｯｼﾞ無/資産成長型)	0.3	40.8	-2.0	0.3	-	-	-	-	-	-
大和AM	グローバル・ライフ株式F(予想分配金提示)《ブライトライフ》	10.0	10.2	-	-	-	-	-	-	-	-
JPモルガン	グローバル医療関連株式F	6.2	871.3	-1.3	5.3	15.0	12.5	12.5	15.7	18.2	★★★★
JPモルガン	日興JPM環太平洋ディスカバリーF(年4)《TPパワー》	0.0	1.3	1.0	16.0	13.1	11.0	-	14.4	18.2	★★★
インベスコ	世界厳選株式オープン(ﾍｯｼﾞ無/毎月)《世界のベスト》	847.1	7,332.6	2.5	26.5	27.0	10.3	9.6	16.9	20.4	★★★
インベスコ	世界ブロックチェーン株式F(予想分配金提示)《世カエル》	-0.3	54.8	8.7	4.6	-	-	-	-	-	-
ニッセイAM	世界高配当株F(毎月)	1.3	49.2	0.9	10.7	19.1	8.1	6.5	13.7	16.4	★★
ニッセイAM	グローバル・ディスラプター成長株ファンド(予想分配金提示)	-0.3	17.9	4.1	10.7	-	-	-	-	-	-
ニッセイAM	気候変動関連グローバル株式F(予想分配金提示)《フォー・ザ・フューチャー》	-1.4	31.8	1.0	11.0	-	-	-	-	-	-
ニッセイAM	メタバースワールド(予想分配金提示型)	3.2	43.4	1.7	21.3	-	-	-	-	-	-
フィデリティ投信	グローバル好配当株ファンド	-0.1	46.2	1.3	12.5	20.3	9.9	8.8	12.0	16.5	★★★
フィデリティ投信	ワールド好配当株・ファンド	-0.2	50.6	-0.0	16.7	16.5	11.2	9.7	12.9	14.1	★★★
フィデリティ投信	米国株式F F(毎月・予想分配金提示・ﾍｯｼﾞ無)	-0.1	9.8	1.8	22.5	-	-	-	-	-	-
フィデリティ投信	世界バリュー株式F D(毎月/予想分配金提示/ﾍｯｼﾞ無)《Value of Values》	-6.2	150.5	3.9	14.3	-	-	-	-	-	-
フィデリティ投信	世界割安成長株投信 D(毎月・予想分配金提示・ﾍｯｼﾞ無)《テンバガー・ハンター》	81.1	886.8	1.8	20.0	-	-	-	-	-	-
ドイチェAM	グローバル好配当株式ファンド(毎月)	-0.7	30.6	0.7	11.4	17.2	8.9	8.3	14.4	16.1	★★★
ドイチェAM	新資源テクノロジーF《グローバル・シフト》	-0.4	21.4	2.6	10.6	20.7	14.6	9.1	19.2	20.1	★★★
ゴールドマン・S	フューチャー・テクノロジー・リーダーズ D(毎月・分配条件提示・ﾍｯｼﾞ無)《nextWIN》	-0.9	25.7	1.5	13.5	-	-	-	-	-	-
ゴールドマン・S	GSグローバル環境リーダーズ 毎月(分配条件提示型)《ecoWIN》	-7.7	188.2	1.6	10.2	-	-	-	-	-	-
アライアンス・B	世界SDGs株式F(予想分配金提示型)	-15.7	262.1	0.6	11.8	-	-	-	-	-	-
アライアンス・B	グローバル・グロース・オポチュニティーズ(予想分配金提示)《GGO》	-0.8	12.7	0.3	12.4	-	-	-	-	-	-
パインブリッジ	ワールド・株式・オープン	0.9	41.7	2.1	22.6	27.1	10.4	9.4	18.6	20.9	★★★
ピクテ投信	バイオ医薬品ファンド(毎月)ﾍｯｼﾞ無	126.4	1,941.0	-0.3	9.3	12.6	7.0	10.0	14.6	18.8	★★
ピクテ投信	グローバル・インカム株式ファンド(毎月)	21.3	10,424.3	0.1	2.8	13.5	9.8	7.4	14.2	15.6	★★★
ピクテ投信	プレミアム・ブランド・ファンド(3ヵ月)	13.1	430.2	-0.0	21.3	26.4	15.8	11.1	18.4	19.3	★★★★
ピクテ投信	メジャー・プレイヤーズ・ファンド(3ヵ月)	-0.4	52.5	0.3	16.4	17.9	11.2	10.9	15.6	17.8	★★★
ピクテ投信	エコディスカバリー・アロケーションF(毎月)ﾍｯｼﾞ無《エコディスカバリー》	-0.6	50.8	0.4	18.4	22.2	15.7	-	24.4	25.2	★★★
AM-One	ピクテ世界インカム株式ファンド(毎月)	-0.1	65.4	-0.2	2.5	13.1	9.7	7.5	13.9	15.3	★★★
AM-One	ワールド・インフラ好配当株式F(毎月)《世界のかけ橋》	-0.0	143.2	-1.7	3.9	20.5	10.7	8.4	16.7	19.9	★★
AM-One	世界高配当株セレクト(目標払出し型)毎月・ﾍｯｼﾞ無	111.9	1,021.6	1.5	19.7	20.6	9.6	9.3	15.2	19.9	★★
AM-One	グローバル・フォーカス(毎月)	-0.4	19.7	-1.5	12.1	17.7	11.1	-	16.1	19.0	★★★
AM-One	グローバル・セキュリティ株式F(3ヵ月)	-5.5	460.8	0.9	16.4	17.4	13.7	-	17.7	19.4	★★★★
AM-One	グローバル・ハイクオリティ成長株式F(予想分配金提示/ﾍｯｼﾞ無)《未来の世界》	-2.5	445.6	2.1	33.1	-	-	-	-	-	-
ブラックロック	世界好配当株式オープン《世界の息吹》	49.9	336.0	1.1	14.2	19.0	10.4	9.3	13.7	16.1	★★★
ブラックロック	ヘルスサイエンスF(ﾍｯｼﾞ無/年4)	-0.2	7.3	-1.2	9.5	16.2	13.7	-	13.8	15.8	★★★★
ブラックロック	天然資源株ファンド	-5.0	85.2	2.9	23.4	27.4	13.2	7.0	23.9	26.9	★★
東京海上AM	グローバルSDGs株式ファンド	-0.0	17.1	-2.1	1.6	10.5	8.1	8.6	21.5	19.4	★★
東京海上AM	グローバルペット関連株式F(ﾍｯｼﾞ無)《ぽちたま》	-1.5	47.1	0.7	7.3	13.6	12.1	-	16.9	16.8	★★★
東京海上AM	再生可能エネルギー・インカム戦略F(毎月)《グリーンパワーシフト》	0.3	18.2	-1.7	-12.3	-	-	-	-	-	-
UBS AM	グローバルDX株式F(予想分配金提示型)	-0.6	9.4	1.3	24.3	-	-	-	-	-	-
UBS AM	気候変動関連グローバル成長株式F(年4・予想分配金提示)《クールアース》	-0.4	7.5	1.2	15.5	-	-	-	-	-	-
アムンディ	たんぎん世界好配当株式F(毎月)《ワールド・ドリーム》	-0.1	18.5	0.6	10.7	18.3	8.7	8.4	13.4	17.2	★★
アムンディ	世界好配当株式F(毎月)《グローバル・ドリーム》	-0.5	45.7	0.6	10.8	18.3	8.7	8.5	13.4	17.2	★★
三井住友トラスト	世界インフラ関連好配当株式 通貨選択 (米ドル)《ｲﾝﾌﾗﾌﾟﾗｽ》	-1.6	253.1	-0.4	7.3	18.9	7.3	8.9	14.4	20.3	★★
三井住友トラスト	次世代通信関連 世界株式戦略F(予想分配金提示)《THE 5G》	-0.1	7.9	4.4	14.0	-	-	-	-	-	-
三井住友トラスト	脱炭素関連 世界株式戦略F(予想分配金提示)	-11.4	294.9	0.5	19.7	-	-	-	-	-	-
三井住友トラスト	イノベーション・インサイト 世界株式戦略ファンド(予想分配金提示型)	8.3	38.6	2.0	-	-	-	-	-	-	-
朝日ライフAM	WCM 世界成長株厳選F(予想分配金提示)《ネクスト・ジェネレーション》	-0.3	36.4	0.1	7.6	-	-	-	-	-	-
三井住友DS	グローバル好配当株オープン	-4.6	590.5	0.7	15.3	21.1	14.3	11.0	14.4	16.2	★★★★
三井住友DS	グローバルAIファンド(予想分配金提示型)	4.5	2,295.6	2.2	20.4	17.2	-	-	26.8	-	★★
三井住友DS	世界新時代株式F(予想分配金提示)《World Change》	-1.5	59.5	2.2	12.2	8.0	-	-	19.4	-	★★
三井住友DS	グローバルDX関連株式F(予想分配金提示型)《The DX》	-8.4	243.9	1.4	19.8	-	-	-	-	-	-
三井住友DS	バロン・グローバル・フューチャー戦略F(予想分配金提示型)	-0.8	15.1	4.1	13.3	-	-	-	-	-	-
BNYメロン	モビリティ・イノベーション・ファンド(予想分配金提示型)	0.0	0.5	1.5	13.7	-	-	-	-	-	-
マニュライフ	新グローバル配当株ファンド (毎月)	-0.1	53.2	0.6	13.7	21.2	10.2	8.9	14.1	16.4	★★★
カレラAM	グローバル医薬品株式ファンド	0.0	22.0	-1.4	7.0	16.6	-	-	14.4	-	★★★
カレラAM	BEV関連株ファンド	-1.3	34.0	3.5	36.8	-	-	-	-	-	-
カレラAM	グローバル食料株ファンド	0.7	19.4	3.8	-	-	-	-	-	-	-
トロウ・プライス	世界厳選成長株式F D(分配重視型・ﾍｯｼﾞ無)	-3.9	461.2	1.1	18.5	16.2	-	-	16.5	-	★★★
	外国株式・世界型(円ヘッジ)										
野村AM	マイストーリー・株100	0.0	9.7	1.1	16.1	12.1	6.3	8.2	12.8	15.8	★★★★
野村AM	ワールド・ゲノムテクノロジー・オープン A(ﾍｯｼﾞ有)	-2.9	131.4	0.9	1.4	-6.2	0.1	3.7	17.2	21.2	★
野村AM	ワールド・ウォーター・ファンド A(ﾍｯｼﾞ有)	-0.7	26.2	2.2	0.1	6.1	7.0	7.8	15.1	16.4	★★★★
野村AM	ピクテ・プレミアム・ブランド・ファンド A(ﾍｯｼﾞ有)	-5.6	126.8	1.4	8.2	14.5	10.0	7.4	18.4	18.2	★★★★
野村AM	ハッピーライフF・株100	-0.1	12.3	1.0	16.0	12.1	6.2	8.1	12.8	15.8	★★★★
野村AM	グローバル・コントラリアンF A(ﾍｯｼﾞ有)	-0.0	2.3	3.4	13.9	6.7	4.8	6.3	15.5	18.1	★★★

Copyright ©2023 Ibbotson Associates Japan, Inc. 無断転載、複写(コピーなど)、配布、公開を禁じます。

運用会社	ファンド名《愛称》	月間資金増減 億円	月末純資産 億円	リターン(%) 1か月	1年	3年(年率)	5年(年率)	10年(年率)	リスク(%) 3年(年率)	5年(年率)	Morningstar ファンドスターズ
野村AM	アクア投資 A(ﾍｯｼﾞ有)	-0.1	10.9	2.9	0.1	7.9	7.5	8.7	16.7	18.5	★★★★
野村AM	クラウドコンピューティング&スマートグリッド関連株投信 A	-2.2	79.2	6.8	18.2	10.6	14.0	12.8	26.8	26.9	★★★★★
野村AM	ﾄﾞｲﾁｪ・高配当インフラ関連株投信(円)年2	-0.9	26.6	1.3	-10.9	6.6	4.9	3.1	14.3	16.4	★★★
野村AM	高配当インフラ関連株F(円)年2	0.0	0.6	0.7	-11.6	5.3	1.3	-	13.2	16.1	★★
野村AM	グローバル・ストック A(ﾍｯｼﾞ有 年2)《世界樹》	-0.2	9.1	2.8	4.2	5.9	5.6	-	13.7	15.4	★★★★
野村AM	グローバルAI関連株式ファンド A	0.7	630.2	3.5	12.7	1.3	4.9	-	22.0	21.1	★★
野村AM	未来トレンド発見ファンド A(ﾍｯｼﾞ有)《先見の明》	-2.1	119.4	2.9	9.0	3.9	7.9	-	16.3	17.1	★★★★
野村AM	ACI先進医療インパクト投資 A ﾍｯｼﾞ有 資産成長型	-6.6	283.3	1.6	-1.6	0.3	-	-	15.3	-	★★
野村AM	MS グローバル・サステイン戦略F(ﾍｯｼﾞ有)	-1.0	117.2	2.3	2.7	3.0	-	-	13.3	-	★★★
野村AM	ブラックロック循環経済関連株投信 A《ザ・サーキュラー》	-15.9	405.6	2.6	4.2	-	-	-	-	-	-
野村AM	環境リーダーズ戦略ファンド A	-21.3	549.6	1.9	4.2	-	-	-	-	-	-
野村AM	サステナブルセレクト(世界株式型 A)	-1.5	99.0	2.3	3.6	-	-	-	-	-	-
日興AM	グローバル・ロボティクス株式F(ﾍｯｼﾞ有・1年)	-3.1	164.6	1.2	17.3	11.6	11.0	-	20.7	21.9	★★★★★
日興AM	グローバル・ロボティクス株式F(ﾍｯｼﾞ有・年2)	-3.5	155.1	1.2	17.3	11.8	11.0	-	20.6	21.8	★★★★★
日興AM	グローバル・フィンテック株式ファンド(ﾍｯｼﾞ有)	-1.6	118.5	12.2	23.3	-17.4	-1.8	-	37.4	35.0	★
日興AM	グローバル・フィンテック株式ファンド(ﾍｯｼﾞ有・年2)	-0.5	84.5	12.2	23.4	-17.5	-2.0	-	37.5	35.1	★
日興AM	グローバル・スペース株式ファンド(ﾍｯｼﾞ有・1年)	0.0	0.7	0.1	-3.5	-	-	-	-	-	-
日興AM	グローバル・スペース株式ファンド(ﾍｯｼﾞ有・年2)	-0.1	3.6	0.1	-3.5	-	-	-	-	-	-
三菱UFJ国際投信	グローバルヘルスケア&バイオOp.A(ﾍｯｼﾞ有)《健太》	-0.3	16.9	0.3	-3.0	0.8	3.5	6.6	12.3	15.1	★★★
三菱UFJ国際投信	グローバル・ヘルスケア&バイオ・F(ﾍｯｼﾞ有)《健次》	-0.4	62.0	0.3	-2.9	1.0	3.7	-	12.2	15.0	★★★
三菱UFJ国際投信	グローバル・プレミアム株式オープン(ﾍｯｼﾞ有)	-8.8	735.0	1.8	1.1	4.1	6.7	8.2	12.1	12.8	★★★★★
三菱UFJ国際投信	先進国好配当株式ファンド(年2)ﾍｯｼﾞ有	-0.0	1.6	4.1	12.9	16.6	8.1	-	13.5	16.5	★★★★★
三菱UFJ国際投信	グローバル・スマート・イノベーションOp.(年2)ﾍｯｼﾞ有《iシフト》	0.6	36.1	2.9	12.8	-6.5	3.2	-	30.5	28.5	★
三菱UFJ国際投信	グローバル・スマート・イノベーションOp.(年1)ﾍｯｼﾞ有《iシフト》	-0.0	17.5	2.9	12.9	-6.8	3.0	-	30.7	28.6	★
三菱UFJ国際投信	サイバーセキュリティ株式オープン(ﾍｯｼﾞ有)	-8.6	761.0	3.9	2.3	0.4	9.3	-	24.1	24.9	★★
三菱UFJ国際投信	ワールド・ビューティー・オープン(ﾍｯｼﾞ有)	-0.3	45.5	1.1	2.5	4.5	3.6	-	13.1	14.5	★★★
三菱UFJ国際投信	グリーン・テクノロジー株式ファンド(ﾍｯｼﾞ有)《グリーン革命》	-0.8	57.0	1.7	0.5	-	-	-	-	-	-
大和AM	ロボット・テクノロジー関連株F(年1) -ロボテック(年1)-(ﾍｯｼﾞ有)	-0.0	29.0	1.5	9.9	5.2	8.3	-	21.6	22.9	★★★
大和AM	ロボット・テクノロジー関連株F -ロボテック-(ﾍｯｼﾞ有)	-0.9	106.4	1.4	9.7	5.3	8.4	-	21.6	22.9	★★★
大和AM	グローバルIoT関連株F -AI新時代-(ﾍｯｼﾞ有)	-1.5	114.3	-0.4	5.8	2.6	8.2	-	23.5	23.6	★★★
大和AM	ワールド・フィンテック革命F(ﾍｯｼﾞ有)	-0.2	22.8	4.6	2.5	-4.9	0.9	-	19.1	20.0	★★
大和AM	モルガンS インフラ株式F(ﾍｯｼﾞ有/予想分配金提示型)	-0.1	8.2	-0.1	-9.2	-	-	-	-	-	-
SBI岡三	次世代モビリティオープン(ﾍｯｼﾞ有)	0.2	34.6	5.4	12.9	11.7	9.4	-	25.3	25.7	★★★
SBI岡三	フィデリティ・グローバル・コア株式F(ﾍｯｼﾞ有)《ザ・ディスカバリー》	1.2	22.5	3.4	-	-	-	-	-	-	-
インベスコ	世界厳選株式オープン<ﾍｯｼﾞ有>(年1)《世界のベスト》	1.5	22.6	4.0	12.4	13.8	-	-	16.9	-	★★★★★
インベスコ	世界消費関連成長株ファンド A(ﾍｯｼﾞ有)《トレンド・シフト》	-0.4	7.1	5.4	1.1	-	-	-	-	-	-
ニッセイAM	ワールドスポーツF－メダリスト-A(ﾍｯｼﾞ有)	-0.3	27.8	1.8	8.1	2.5	2.4	5.8	16.4	17.5	★★★
ニッセイAM	AI関連株式F(ﾍｯｼﾞ有)《AI革命》	-1.3	335.5	5.0	12.5	2.8	8.0	-	24.5	23.9	★★★
ニッセイAM	AI関連株式F(年2・ﾍｯｼﾞ有)《AI革命》	-0.1	50.2	5.0	12.7	2.9	8.2	-	24.4	23.8	★★★
ニッセイAM	SDGsグローバルセレクトF(年2・ﾍｯｼﾞ有)	-1.1	46.5	1.8	-5.0	-1.6	4.5	-	18.2	18.5	★★★
ニッセイAM	SDGsグローバルセレクトF(資産成長・ﾍｯｼﾞ有)	-1.9	142.0	1.8	-5.1	-1.7	4.5	-	18.2	18.5	★★★
ニッセイAM	宇宙関連グローバル株式F(年2・ﾍｯｼﾞ有)《スペース革命》	-0.5	45.9	0.3	11.8	5.9	-	-	18.3	-	★★★
ニッセイAM	宇宙関連グローバル株式F(成長・ﾍｯｼﾞ有)《スペース革命》	-1.4	89.9	0.3	11.8	6.0	-	-	18.3	-	★★★
ニッセイAM	グローバル・デジタルヘルスケア株式ファンド(年1・ﾍｯｼﾞ有)	-0.0	0.8	4.2	-10.1	-	-	-	-	-	-
ニッセイAM	グローバル・デジタルヘルスケア株式ファンド(年2・ﾍｯｼﾞ有)	0.0	2.0	4.2	-9.6	-	-	-	-	-	-
ニッセイAM	限定追加型・繰上償還条項付 ニッセイ世界リカバリー株式厳選F(ﾍｯｼﾞ有)	-1.7	52.9	6.4	-	-	-	-	-	-	-
ニッセイAM	限定追加型・繰上償還条項付ニッセイ世界リカバリー株式厳選F2307ﾍｯｼﾞ有	11.2	11.4	-	-	-	-	-	-	-	-
フィデリティ投信	グローバル・エクイティ・オープンA(限定ﾍｯｼﾞ)	-0.0	14.4	3.0	8.6	8.5	6.5	7.3	14.8	16.7	★★★★
フィデリティ投信	世界医療機器関連株F(ﾍｯｼﾞ有)	-2.6	88.8	0.6	-4.2	-0.4	6.0	-	19.5	20.6	★★★
フィデリティ投信	グローバル株式F(ﾍｯｼﾞ有)《グローバル・パスポート》	0.1	3.2	2.5	6.1	7.5	6.0	-	15.8	18.2	★★★
フィデリティ投信	世界割安成長株投信 A(ﾍｯｼﾞ有)《テンバガー・ハンター》	-39.9	1,713.9	3.6	9.6	14.1	-	-	15.5	-	★★★★★
フィデリティ投信	フィデリティ世界バリュー株式F A(年2・ﾍｯｼﾞ有)《Value of Values》	-2.8	49.4	6.3	3.2	-	-	-	-	-	-
ゴールドマン・S	グローバル・ビッグデータ投資戦略 A(ﾍｯｼﾞ有)《AIブレイン》	-2.6	204.7	2.8	10.8	9.0	4.8	-	14.8	18.0	★★★
ゴールドマン・S	フューチャー・テクノロジー・リーダーズ A(限定ﾍｯｼﾞ)《nextWIN》	-8.5	729.8	3.7	3.5	-2.0	-	-	25.2	-	★
ゴールドマン・S	ワールド・シフト株式ファンドA(限定ﾍｯｼﾞ)	10.4	59.4	2.5	-	-	-	-	-	-	-
ピクテ投信	バイオ医薬品ファンド(1年)円	0.8	28.0	2.1	-1.3	-0.3	-0.3	4.5	14.3	18.3	★
ピクテ投信	グローバル・インカム株式F(1年)円《グロイン・マイルド1年》	-1.9	96.0	2.4	-8.4	1.3	2.7	-	13.7	14.9	★★
ピクテ投信	セキュリティ・ファンド(ﾍｯｼﾞ有)	-1.1	60.0	2.6	-4.8	0.1	3.8	-	18.0	19.0	★★
ピクテ投信	エコディスカバリー・アロケーションF(年2)ﾍｯｼﾞ有《エコディスカバリー》	-8.1	238.1	2.3	6.4	9.6	-	-	25.2	-	★★★
ピクテ投信	iTrust世界公益株式(ﾍｯｼﾞ有)	0.0	0.8	1.5	-9.0	2.6	-	-	14.0	-	★★★
AM-One	グローバル・ハイクオリティ成長株式F(限定ﾍｯｼﾞ)《未来の世界》	-8.6	603.0	4.3	19.1	-1.8	5.5	-	22.2	21.4	★★
AM-One	グローバル・ハイクオリティ成長株式F(年2/限定ﾍｯｼﾞ)《未来の世界》	-0.7	100.3	4.2	19.0	-1.7	5.6	-	22.1	21.3	★★
AM-One	先進国ハイクオリティ成長株式F(ﾍｯｼﾞ有)《未来の世界》	-0.1	65.2	2.9	16.2	2.4	-	-	21.7	-	★★
AM-One	サステナブル・世界株F(限定ﾍｯｼﾞ)《ソーシャル・バリュー》	-0.0	3.9	2.6	-	-	-	-	-	-	-
ブラックロック	ヘルスサイエンスF(ﾍｯｼﾞ有)	-0.2	10.0	1.2	-0.7	3.1	6.1	-	12.3	14.9	★★★★
ブラックロック	ESG世界株式ファンド(限定ﾍｯｼﾞ)	-0.1	12.1	3.5	10.1	9.2	6.4	-	16.5	18.5	★★★★
東京海上AM	宇宙関連株式ファンド(ﾍｯｼﾞ有)	-1.4	53.3	1.2	5.4	3.5	-	-	19.1	-	★★★
東京海上AM	がんとたたかう投信(ﾍｯｼﾞ有/年1)	-0.1	5.4	0.2	-5.0	0.4	-	-	12.6	-	★★
東京海上AM	エンターテインメント・テクノロジー株式F(ﾍｯｼﾞ有)《エンテック》	-0.3	29.0	6.3	12.4	-	-	-	-	-	-
東京海上AM	東京海上・気候変動対応株式F(ﾍｯｼﾞ有)《グリーンフューチャー》	-0.2	19.5	2.1	5.1	-	-	-	-	-	-
アムンディ	日興レジェンド・イーグル・ファンド(円ﾍｯｼﾞ)	-0.0	27.1	2.5	5.6	5.4	2.7	3.1	12.9	14.0	★★
アムンディ	ワールド・バリュー・アロケーション A(ﾍｯｼﾞ有)	-1.2	107.9	2.5	6.6	4.7	2.5	3.0	12.9	14.2	★★
アムンディ	グローバル・ストラテジー株式F 年2(ﾍｯｼﾞ有)《ロイヤルギフト》	-0.0	4.1	2.5	6.4	4.6	2.4	-	12.8	14.2	★★
三井住友DS	グローバルAIファンド(ﾍｯｼﾞ有)	1.6	422.2	4.8	9.7	4.0	11.0	-	28.8	28.8	★★★
三井住友DS	グローバル自動運転関連株式F(ﾍｯｼﾞ有)	-5.1	274.3	3.6	9.8	12.5	7.8	-	22.8	23.8	★★★
三井住友DS	グローバルEV関連株F(ﾍｯｼﾞ有)《EV革命》	0.3	131.8	5.2	9.1	16.0	11.9	-	26.7	27.4	★★★★
SBI AM	世界高配当株式F(ﾍｯｼﾞ有)<資産成長>《7・5・3》	-0.0	1.1	2.7	-6.6	4.4	-	-	14.1	-	★★★
キャピタル	世界株式F(限定ﾍｯｼﾞ)	2.8	168.0	2.9	7.8	7.5	-	-	16.5	-	★★★★
キャピタル	世界株式F年2(分配重視/限定ﾍｯｼﾞ)	3.2	83.4	2.9	7.8	7.4	-	-	16.5	-	★★★★
ﾄﾛｳ・プライス	世界厳選成長株式F A(資産成長型・ﾍｯｼﾞ有)	-11.3	1,019.3	3.1	6.5	3.6	-	-	17.2	-	★★★

Copyright ©2023 Ibbotson Associates Japan, Inc. 無断転載、複写(コピーなど)、配布、公開を禁じます。

運用会社	ファンド名《愛称》	月間資金増減 億円	月末純資産 億円	リターン(%) 1か月	1年	3年(年率)	5年(年率)	10年(年率)	リスク(%) 3年(年率)	5年(年率)	Morningstar ファンドスターズ
Tロウ・プライス	グローバル・テクノロジー株式F A(ﾍｯｼﾞ有)	-7.4	454.6	2.9	11.4	-	-	-	-	-	-
au AM	未来都市関連株式F(ﾍｯｼﾞ有)	-0.6	30.4	1.7	1.7	-	-	-	-	-	-
野村AM	ﾄﾞｲﾁｪ・高配当インフラ関連株投信(円)毎月	-0.3	18.0	1.3	-10.8	6.6	4.9	3.1	14.2	16.4	★★★
野村AM	高配当インフラ関連株F(円)毎月	0.0	0.3	0.7	-11.7	5.3	1.2	-	13.2	16.1	★★
野村AM	グローバル・ストック C(ﾍｯｼﾞ有/毎月)《世界樹》	-0.6	12.9	2.8	4.5	6.0	5.7	-	13.6	15.3	★★★★
野村AM	ACI先進医療インパクト投資 C ﾍｯｼﾞ有 予想分配金提示型	-6.3	181.1	1.6	-1.6	0.3	-	-	15.2	-	★★
野村AM	未来トレンド発見F C(ﾍｯｼﾞ有)予想分配提示《先見の明》	-4.1	104.9	2.9	8.8	3.9	-	-	16.3	-	★★★
三菱UFJ国際投信	先進国好配当株式ファンド(3ヵ月)ﾍｯｼﾞ有	-0.0	1.5	4.1	13.0	16.4	8.1	-	13.5	16.5	★★★★★
三菱UFJ国際投信	MS グローバル・プレミアム株式Op.(ﾍｯｼﾞ有)予想分配金提示型	-1.2	72.6	1.9	1.1	-	-	-	-	-	-
三菱UFJ国際投信	サイバーセキュリティ株式オープン(ﾍｯｼﾞ有)予想分配金提示型	-2.2	85.6	3.9	2.2	-	-	-	-	-	-
大和AM	モルガンS インフラ株式F(ﾍｯｼﾞ有/資産成長型)	-2.1	21.9	-0.1	-9.7	-	-	-	-	-	-
インベスコ	世界厳選株式オープン(ﾍｯｼﾞ有/毎月)《世界のベスト》	2.0	60.8	4.0	12.4	13.6	4.2	5.9	16.8	19.0	★★★
フィデリティ投信	米国株式F E(毎月・予想分配金提示・ﾍｯｼﾞ有)	0.0	0.9	4.2	11.5	-	-	-	-	-	-
フィデリティ投信	世界バリュー株式F C(毎月/予想分配金提示/ﾍｯｼﾞ有)《Value of Values》	-0.2	9.2	6.3	3.1	-	-	-	-	-	-
フィデリティ投信	世界割安成長株投信 C(毎月・予想分配金提示・ﾍｯｼﾞ有)《テンバガー・ハンター》	-1.5	73.5	3.5	9.5	-	-	-	-	-	-
ゴールドマン・S	フューチャー・テクノロジー・リーダーズ C(毎月・分配条件提示・限定ﾍｯｼﾞ)《nextWIN》	-0.1	4.3	3.7	3.5	-	-	-	-	-	-
ピクテ投信	グローバル・インカム株式F(毎月)円《グロイン・マイルド》	-1.2	143.6	2.4	-8.2	1.3	2.8	2.6	13.7	14.8	★★
ピクテ投信	エコディスカバリー・アロケーションF(毎月)ﾍｯｼﾞ有《エコディスカバリー》	-0.5	24.6	2.3	6.4	9.5	-	-	25.1	-	★★★
AM-One	世界高配当株セレクト(目標払出し型)毎月・ﾍｯｼﾞ有	6.7	76.5	2.0	11.0	10.3	4.5	5.9	13.4	17.6	★★★
AM-One	グローバル・ハイクオリティ成長株式F(予想分配金提示/限定ﾍｯｼﾞ)《未来の世界》	-0.2	11.4	4.2	19.1	-	-	-	-	-	-
ブラックロック	ヘルスサイエンスF(ﾍｯｼﾞ有/年4)	-0.1	1.8	1.2	-0.6	3.1	6.2	-	12.3	14.9	★★★★
東京海上AM	グローバルペット関連株式F(ﾍｯｼﾞ有)《ぽちたま》	-0.1	5.0	2.3	-3.3	2.3	5.6	-	16.4	16.3	★★★
アムンディ	グローバル・ストラテジー株式F 毎月(ﾍｯｼﾞ有)《ロイヤルギフト》	-0.0	2.0	2.5	6.4	4.5	2.4	-	12.8	14.1	★★
三井住友トラスト	世界インフラ関連好配当株式 通貨選択 (円)《ｲﾝﾌﾗﾌﾟﾗｽ》	-0.1	19.6	2.4	-1.3	6.1	1.0	3.9	14.2	18.8	★★
三井住友DS	グローバルAIファンド(ﾍｯｼﾞ有 予想分配金提示型)	-6.4	404.1	4.5	9.8	4.2	-	-	27.1	-	★★
SBI AM	世界高配当株式F(ﾍｯｼﾞ有)<年3%払出>《7・5・3》	-0.0	0.6	2.6	-7.7	3.4	-	-	14.2	-	★★★
SBI AM	世界高配当株式F(ﾍｯｼﾞ有)<年5%払出>《7・5・3》	0.0	1.1	2.8	-6.6	4.5	-	-	14.2	-	★★★
SBI AM	世界高配当株式F(ﾍｯｼﾞ有)<年7%払出>《7・5・3》	-0.0	3.0	2.9	-5.8	5.1	-	-	14.1	-	★★★
Tロウ・プライス	世界厳選成長株式F C(分配重視型・ﾍｯｼﾞ有)	-4.6	243.6	3.1	6.6	3.7	-	-	17.1	-	★★★
	外国株式・世界型(除く日本)										
野村AM	外国株式インデックスファンド	0.1	27.3	1.5	19.5	23.2	14.6	13.3	16.0	18.2	★★★★
日興AM	年金積立インターナショナル・グロースF《DC Iグロース》	-0.2	49.7	1.4	20.2	13.6	12.0	13.1	17.7	19.3	★★
日興AM	インデックスF海外株式(ﾍｯｼﾞ無)《DCｲﾝﾃﾞｯｸｽ海外株式》	2.0	211.3	1.4	19.3	23.0	14.3	13.1	16.1	18.2	★★★
三菱UFJ国際投信	海外株式オープン	0.1	24.3	0.9	19.8	19.7	15.9	13.5	18.7	20.1	★★★
三菱UFJ国際投信	世界資源株ファンド	-0.5	34.0	3.3	25.5	27.0	14.0	7.4	22.2	25.2	★★
三菱UFJ国際投信	外国株式インデックスファンド	1.3	152.7	1.5	19.4	22.9	14.3	13.0	16.0	18.2	★★★
大和AM	ハリス世界厳選株ファンド	-1.1	66.5	1.3	20.0	26.3	10.0	9.9	20.7	24.7	★★
大和AM	インフラビジネスF -インフラ革命- (ﾍｯｼﾞ無)	-1.4	20.8	-1.4	0.6	17.1	7.7	-	14.7	17.6	★
大和AM	世界セレクティブ株式オープン	-2.6	124.0	-0.9	14.4	12.7	-	-	13.3	-	★
大和AM	世界セレクティブ株式オープン(年2)	-5.9	131.1	-0.9	14.3	12.7	-	-	13.3	-	★
大和AM	インデックスセレクト 外国株式	0.9	66.4	1.5	19.6	23.2	14.6	-	16.1	18.2	★★★
大和AM	D-I's 外国株式インデックス	0.0	1.0	1.5	19.6	23.2	14.6	-	16.1	18.2	★★★
大和AM	ノーロード 外国株式ファンド	0.3	21.7	1.5	19.4	23.0	14.4	-	16.0	18.2	★★★
大和AM	つみたてインデックス外国株式	2.9	95.1	1.5	20.2	23.8	-	-	16.1	-	★★★★
インベスコ	MSCIインデックス・セレクト コクサイ・ポートフォリオ	2.1	74.8	1.4	19.0	22.6	14.2	12.9	16.0	18.1	★★★
インベスコ	MSCIコクサイ・インデックス・ファンド	0.4	160.2	1.4	19.3	22.9	14.5	13.2	16.0	18.1	★★★★
農中全共AM	JA海外株式ファンド	0.0	9.2	1.5	16.1	22.1	11.1	12.1	14.7	17.1	★★★
ニッセイAM	ﾆｯｾｲ/MFS外国株低ボラティリティ運用F	-0.9	7.1	-0.9	11.5	20.4	12.4	-	13.2	14.3	★★★
フィデリティ投信	グロース・オポチュニティ・F B(ﾍｯｼﾞ無)	12.0	80.9	4.5	-	-	-	-	-	-	-
ゴールドマン・S	ビッグデータ・ストラテジー(外国株式)	-0.1	16.4	1.0	17.3	20.4	11.0	-	16.1	19.3	★★
SOMPO	TCW外国株式ファンドB(ﾍｯｼﾞ無)	0.1	31.8	1.1	18.7	20.0	13.0	11.3	15.4	18.0	★★
SOMPO	SOMPO123 先進国株式	0.3	22.5	1.1	20.7	-	-	-	-	-	-
AM-One	AI(人工知能)活用型世界株ファンド《ディープAI》	-3.1	271.2	0.7	19.4	21.5	12.0	-	16.0	17.6	★★
AM-One	外国株式パッシブ・ファンド	2.6	269.4	1.5	19.9	23.4	14.7	13.3	16.1	18.2	★★★★
AM-One	外国株式インデックスファンド	-0.0	10.0	1.4	19.4	22.9	14.2	12.9	16.0	18.2	★★★
ブラックロック	ゴールド・メタル・オープンB(ﾍｯｼﾞ無)	-0.4	38.3	0.2	26.4	-2.4	10.6	3.2	26.8	30.8	★
ブラックロック	ゴールド・ファンド	-0.4	144.2	0.2	26.0	-2.6	10.3	3.2	26.6	30.6	★
ブラックロック	iシェアーズ 先進国株式インデックスF	0.7	35.9	1.3	20.3	24.0	14.8	-	15.9	17.9	★★★★
東京海上AM	世界モノポリー戦略株式ファンド(年1回)	5.4	54.3	-1.3	-	-	-	-	-	-	-
ステート・S	先進国株式・低ボラティリティ・アルファOp.	0.0	0.0	-0.7	6.6	16.6	9.0	-	13.1	14.8	★★
ステート・S	外国株式インデックスオープン	-0.2	276.0	1.4	19.1	22.7	14.1	12.9	16.1	18.2	★★★
ステート・S	先進国株式インデックス・オープン	-0.1	14.1	1.5	20.1	23.8	15.2	-	16.1	18.2	★★★★★
しんきんAM	世界好配当利回り株F(1年)	0.3	14.8	1.6	22.1	29.5	-	-	21.0	-	★★★★★
三井住友トラスト	外国株式インデックス・オープン	-0.4	45.9	1.5	19.3	22.9	14.3	13.0	16.0	18.2	★★★
三井住友トラスト	外国株式インデックスファンド	-0.1	80.7	1.5	19.3	22.9	14.3	13.1	16.1	18.2	★★★
三井住友トラスト	外国株式インデックスe	-0.7	247.9	1.5	19.7	23.3	14.6	13.4	16.1	18.2	★★★★
ラッセル	外国株式F《ワールド・プロフェッショナルズ》	0.1	15.1	1.1	19.9	24.2	14.1	-	15.7	18.1	★★★
朝日ライフAM	Nvest グローバル バリュー株Op.《Avest－E》	-1.0	825.5	1.3	20.0	26.1	9.8	10.0	20.6	24.6	★★
朝日ライフAM	Nvest グローバル バリュー株オープン(資産成長型)《Avest-E》	0.4	7.5	1.3	19.5	-	-	-	-	-	-
朝日ライフAM	ハリス世界株ファンド(資産成長型)	-0.1	3.9	3.5	23.1	25.3	10.7	-	20.8	24.0	★★
朝日ライフAM	ミローバ グローバル・サステナブル株式F	-2.4	33.3	-0.3	15.2	-	-	-	-	-	-
三井住友DS	ひとくふう先進国株式ファンド	0.0	1.7	1.2	16.5	20.1	10.0	-	14.7	16.9	★★
三井住友DS	バンガード海外株式ファンド	-1.1	376.6	1.5	20.0	22.0	13.3	12.3	15.4	17.6	★★★
三井住友DS	外国株式インデックス年金F	4.3	156.1	1.5	20.1	23.6	-	-	16.1	-	★★★
三井住友DS	三井住友DS・先進国株式インデックス・ファンド	0.4	6.2	1.5	19.5	-	-	-	-	-	-
SBI AM	EXE-i 先進国株式ファンド	2.0	250.4	1.5	20.6	24.7	14.7	13.3	16.1	18.4	★★★★
ちばぎんAM	グローバルESG株式インデックスF《ESGインサイト》	-6.7	142.6	1.7	17.9	-	-	-	-	-	-
りそなAM	Smart-i 先進国株式ESGインデックス	1.2	27.4	1.5	19.5	23.3	-	-	16.3	-	★★★
りそなAM	先進国株式ESGインデックス・オープン	0.0	0.6	1.5	19.2	-	-	-	-	-	-
日興AM	資源株F 通貨選択(米ドル)(毎月)	-0.2	20.7	2.4	19.7	32.5	9.4	-	22.3	28.2	★★★

Copyright ©2023 Ibbotson Associates Japan, Inc. 無断転載、複写(コピーなど)、配布、公開を禁じます。

運用会社	ファンド名《愛称》	月間資金増減 億円	月末純資産 億円	リターン(%) 1か月	1年	3年(年率)	5年(年率)	10年(年率)	リスク(%) 3年(年率)	5年(年率)	Morningstar ファンドスターズ
日興AM	五大陸株式ファンド	-0.1	225.6	1.8	17.3	20.1	12.2	11.3	14.5	17.5	★★
ニッセイAM	ﾊﾞﾄﾅﾑ・グローバル好配当株式Op.《12のどんぐり》	0.2	25.1	0.9	17.3	24.6	12.9	10.5	15.5	16.8	★★★
ニッセイAM	ROEフォーカス先進国株式F(3ヵ月・ﾍｯｼﾞ無)	0.0	0.2	1.0	17.5	19.1	14.6	-	15.7	18.3	★★★
フィデリティ投信	グロース・オポチュニティ・F D(毎月・予想分配金提示型・ﾍｯｼﾞ無)	13.2	40.1	4.4	-	-	-	-	-	-	-
AM-One	好配当世界株オープン	-0.3	49.2	0.4	14.9	19.9	9.6	8.7	14.7	16.1	★★
AM-One	世界好配当株Op.(毎月)《世界配当倶楽部》	-1.2	137.0	0.5	17.4	18.5	8.9	8.0	13.8	16.4	★★
AM-One	世界好配当株式ファンド (毎月)《ハッピー・インカム》	-0.0	224.9	0.5	17.2	18.5	8.9	8.0	13.7	16.2	★★
東京海上AM	東京海上・世界モノポリー戦略株式F(毎月)	48.8	516.1	-1.2	-1.1	13.4	-	-	13.8	-	★
しんきんAM	世界好配当利回り株ファンド(毎月)	6.2	222.6	1.6	21.9	29.3	9.8	9.9	21.0	22.4	★★
朝日ライフAM	ハリス世界株ファンド (毎月)	10.7	314.8	3.4	22.5	24.8	10.4	9.9	20.8	24.1	★
朝日ライフAM	ハリス グローバル バリュー株F(年4)	-0.0	11.9	1.3	20.2	26.2	9.9	-	20.6	24.6	★★★
三井住友DS	グローバル好配当株式オープン《世界の豆の木》	-0.5	94.3	0.2	17.6	23.9	12.5	10.6	14.6	16.9	★★★
	外国株式・世界型(除く日本、円ヘッジ)										
日興AM	インデックスF海外株式(ﾍｯｼﾞ有)《DCｲﾝﾃﾞｯｸｽ海外株式》	-0.1	17.0	3.4	7.7	9.7	7.5	8.4	15.2	16.9	★★★
三菱UFJ国際投信	ヘッジ付先進国株式インデックスオープン	-0.6	12.0	3.5	8.2	9.9	7.6	-	15.5	17.0	★★★
大和AM	インフラビジネスF -インフラ革命- (ﾍｯｼﾞ有)	-0.1	8.6	0.6	-9.4	5.5	1.7	-	13.6	16.1	★
大和AM	世界セレクティブ株式オープン(ﾍｯｼﾞ有/年2)	-0.0	2.7	0.9	1.7	-0.0	-	-	12.9	-	★
大和AM	世界セレクティブ株式オープン(ﾍｯｼﾞ有/年1)	-0.2	1.4	0.9	1.6	0.0	-	-	12.8	-	★
フィデリティ投信	グロース・オポチュニティ・F A(ﾍｯｼﾞ有)	10.5	20.4	6.2	-	-	-	-	-	-	-
SOMPO	TCW外国株式ファンドA(ﾍｯｼﾞ有)	-0.2	26.6	3.3	8.7	7.8	6.5	6.6	15.5	17.4	★★
ブラックロック	ゴールド・メタル・オープンA(ﾍｯｼﾞ有)	-0.1	96.2	2.0	17.2	-13.4	4.1	-0.4	27.3	31.0	★
ステート・S	先進国株式・低ボラティリティ・アルファOp.(ﾍｯｼﾞ有)	0.0	0.0	1.5	-23.7	20.9	12.0	-	61.5	48.5	★★
ステート・S	先進国株式インデックス・オープン(ﾍｯｼﾞ有)	0.2	131.8	3.5	8.3	10.2	8.0	-	15.6	17.1	★★★★
ニッセイAM	ROEフォーカス先進国株式F(3ヵ月・ﾍｯｼﾞ有)	0.0	4.1	3.0	6.1	6.8	8.2	-	14.8	16.7	★★★★
フィデリティ投信	グロース・オポチュニティ・F C(毎月・予想分配金提示型・ﾍｯｼﾞ有)	2.2	3.4	6.1	-	-	-	-	-	-	-
AM-One	世界好配当株式F (毎月/ﾍｯｼﾞ有)《ハッピーインカム(ﾍｯｼﾞ有)》	0.0	1.4	2.1	4.9	6.6	3.1	-	11.9	13.9	★★
	外国株式・北米型										
野村AM	米国NASDAQオープンB(ﾍｯｼﾞ無)	2.3	307.6	2.5	31.1	19.3	19.2	18.7	20.5	20.4	★★★★
野村AM	THE USA B(ﾍｯｼﾞ無)	-1.2	135.7	0.9	20.8	19.7	12.2	-	20.2	20.5	★★★
野村AM	米国エネルギー革命関連F(年1)ﾍｯｼﾞ無	-0.4	10.3	1.6	7.9	44.5	11.8	-	25.8	38.1	★★★
野村AM	米国ブランド株投資(米ドル)年2	0.6	111.6	0.8	20.3	19.7	18.7	-	21.3	21.8	★★★
野村AM	米国バリュー・ストラテジー・ファンド B	-3.0	294.6	-0.3	9.8	18.6	10.8	-	12.5	14.5	★★★
日興AM	グラビティ・アメリカズF《ビバ・アメリカズ》	-0.3	71.6	0.1	24.6	23.8	14.1	12.2	16.3	19.0	★★★
日興AM	ミューズニッチ米国BDCファンド(年2)	0.0	10.4	2.4	13.1	30.5	11.3	-	20.7	26.8	★★★
日興AM	USグローイング・ベンチャーF	-1.4	59.2	5.2	24.9	14.6	9.4	-	21.2	25.0	★★
日興AM	新・ミューズニッチ米国BDCファンド(ﾍｯｼﾞ無・年2)	-0.0	19.1	2.4	13.1	29.7	10.5	-	20.6	26.7	★★★
日興AM	インデックスF NYダウ30(アメリカ株式)	-0.3	76.8	1.1	15.4	23.2	13.5	-	16.8	18.3	★★★
日興AM	インデックスファンドMLP(1年)	-3.9	17.4	2.4	13.2	41.5	9.1	-	25.9	42.0	★★★
日興AM	インデックスファンドNASDAQ100(アメリカ株式)	-2.4	723.4	2.5	29.9	-	-	-	-	-	-
日興AM	インデックスファンドS&P500(アメリカ株式)	24.4	147.1	1.4	-	-	-	-	-	-	-
日興AM	Tracers S&P500配当貴族インデックス(米国株式)	2.1	85.3	0.8	-	-	-	-	-	-	-
三菱UFJ国際投信	NYダウ・インデックスF(ﾍｯｼﾞ無)	4.8	283.7	1.1	15.5	23.3	13.6	-	16.8	18.3	★★★
三菱UFJ国際投信	NASDAQオープンB(ﾍｯｼﾞ無)	-12.6	336.7	1.2	24.3	21.2	19.0	18.0	22.7	21.8	★★★★
三菱UFJ国際投信	米国配当成長株F<ﾍｯｼﾞ無>《ザ・レジェンド》	-2.7	341.5	0.7	13.3	22.9	14.2	-	16.2	17.6	★★★★
三菱UFJ国際投信	米国配当成長株F<為替ｱｸﾃｨﾌﾞﾍｯｼﾞ>《ザ・レジェンド》	-0.6	55.2	-1.5	1.5	13.1	7.8	-	15.5	16.7	★★
三菱UFJ国際投信	米国IPOニューステージF<ﾍｯｼﾞ無>(資産成長型)	-0.6	162.5	2.7	12.1	2.3	-	-	28.7	-	★
三菱UFJ国際投信	米国IPOニューステージF<ﾍｯｼﾞ無>(年2)	-0.8	56.5	2.7	12.1	2.0	-	-	28.8	-	★
三菱UFJ国際投信	eMAXIS S&P500インデックス	8.7	358.2	1.4	19.2	-	-	-	-	-	-
三菱UFJ国際投信	eMAXIS NASDAQ100インデックス	12.6	746.5	2.5	30.1	-	-	-	-	-	-
三菱UFJ国際投信	eMAXIS S&P500クオリティ高配当インデックス	1.5	29.4	1.4	-	-	-	-	-	-	-
大和AM	米国厳選株ファンド -イーグルアイ- B(ﾍｯｼﾞ無)	-0.1	36.0	2.7	21.5	25.7	14.4	13.1	18.9	21.1	★★★
大和AM	米国バイバック・ファンド(ﾍｯｼﾞ無)	-0.4	23.5	0.9	17.5	25.1	13.0	-	18.0	20.6	★★★
大和AM	米国株主還元株ファンド	-0.6	49.6	0.4	16.5	23.3	12.4	-	15.4	17.8	★★★
大和AM	米国インフラ・ビルダー株式F(ﾍｯｼﾞ無)	12.9	79.2	-0.7	27.3	35.1	17.5	-	22.8	26.7	★★★★
大和AM	ジャナス米国中型グロース株F(ﾍｯｼﾞ無)	-0.9	56.2	0.6	15.5	20.7	14.0	-	16.5	20.2	★★★
大和AM	米国小型株サステナブルグロース・ファンド《ダイヤの原石》	-10.4	158.9	3.7	8.3	11.4	-	-	19.2	-	★
大和AM	ポーレン米国グロース株式F(資産成長型)《ベストフォーカス》	-14.5	185.5	2.2	16.2	-	-	-	-	-	-
大和AM	ドラッカー研究所米国株ファンド(資産成長型)	18.4	50.6	3.3	-	-	-	-	-	-	-
大和AM	米国大型株長期厳選投資	0.0	1.3	0.9	-	-	-	-	-	-	-
大和AM	iFreeNEXT FANG+インデックス	25.3	319.0	2.4	54.1	31.7	29.1	-	29.9	29.3	★★★★
大和AM	iFreeNEXT NASDAQバイオテクノロジー・インデックス	-0.1	5.7	-0.6	10.1	9.3	8.0	-	16.7	20.3	★★
大和AM	iFreeNEXT NASDAQ100インデックス	7.7	725.9	2.5	30.0	25.8	-	-	21.8	-	★★★
大和AM	iFreeNEXT NASDAQ次世代50	-1.1	28.6	-0.4	10.5	-	-	-	-	-	-
大和AM	iFreeNEXT ムーンショットインデックス	0.1	6.7	8.8	-2.4	-	-	-	-	-	-
大和AM	米国株式インデックス(S&P500)	19.8	63.9	1.4	-	-	-	-	-	-	-
大和AM	FANG+インデックス・オープン	-2.5	153.5	2.4	54.1	31.7	29.1	-	29.9	29.3	★★★★
大和AM	iFreePlus 米国配当王(資産成長型)	2.8	6.3	0.6	-	-	-	-	-	-	-
SBI岡三	シェール関連株オープン	-0.8	41.0	5.1	12.1	43.2	6.7	4.3	29.1	33.7	★★
SBI岡三	米国連続増配成長株オープン《女神さま・オープン》	-1.0	144.4	0.2	12.2	18.9	12.7	-	15.0	16.4	★★★
SBI岡三	米国ネクストビジョンファンド(ﾍｯｼﾞ無)	-63.6	679.0	2.0	34.5	-	-	-	-	-	-
SBI岡三	米国ヘルスケア関連株ファンド	-0.0	0.6	-0.4	-	-	-	-	-	-	-
SBI岡三	米国厳選優良株ファンド(実績報酬型)	0.5	0.5	-	-	-	-	-	-	-	-
明治安田AM	アメリカ株式ファンド《グレートイーグル》	0.5	19.2	1.1	17.5	24.2	15.4	14.6	16.6	18.1	★★★★
明治安田AM	米国中小型成長株式ファンド	-1.7	304.2	-0.4	9.7	10.1	10.2	12.1	21.6	24.4	★★
JPモルガン	北米高配当・成長株F(ﾍｯｼﾞ無/年2)	-3.2	58.0	1.2	9.8	24.1	13.0	12.6	15.5	17.5	★★★
JPモルガン	アメリカ成長株F(ﾍｯｼﾞ無、年1)《アメリカの星》	-7.7	168.3	1.0	24.9	-	-	-	-	-	-
農中全共AM	<パートナーズ>長期厳選投資　おおぶね	11.6	364.7	-1.1	12.5	17.9	14.9	-	15.6	16.1	★★★
農中全共AM	<パートナーズ>米国株式 S&P500インデックスF	5.8	177.3	1.4	18.8	24.7	-	-	16.5	-	★★★
農中全共AM	ベータ NYダウ30	0.0	11.1	1.1	15.9	23.5	-	-	16.7	-	★★★
農中全共AM	ベータ NASDAQ100	-0.1	26.1	2.5	29.9	25.2	-	-	21.6	-	★★★

Copyright ©2023 Ibbotson Associates Japan, Inc.　無断転載、複写(コピーなど)、配布、公開を禁じます。

運用会社	ファンド名《愛称》	月間資金増減 億円	月末純資産 億円	リターン(%) 1か月	1年	3年(年率)	5年(年率)	10年(年率)	リスク(%) 3年(年率)	5年(年率)	Morningstar ファンドスターズ
ニッセイAM	アメリカ高配当株F(年2)	-14.8	149.1	0.6	12.3	24.2	13.0	9.1	14.6	18.2	★★★
ニッセイAM	<購入・換金手数料なし>ニッセイNASDAQ100インデックスF	29.6	96.9	2.5	-	-	-	-	-	-	-
ニッセイAM	<購入・換金手数料なし>ニッセイSOX指数インデックスF(米国半導体株)	5.0	18.1	3.6	-	-	-	-	-	-	-
フィデリティ投信	米国株式F B(資産成長・ﾍｯｼﾞ無)	-10.1	593.8	1.9	22.9	18.5	16.1	-	17.9	19.6	★★★
ゴールドマン・S	netWIN テクノロジー株式ファンド B(ﾍｯｼﾞ無)	-81.2	8,312.8	2.1	25.1	17.3	17.7	18.9	22.3	21.7	★★★★
ゴールドマン・S	MLPインフラ関連証券F 年2《ザ・シェール》	-0.2	6.3	1.9	16.0	42.6	11.7	-	26.4	33.3	★★★
ゴールドマン・S	米国成長株集中投資ファンド 年2決算	-2.0	55.4	1.3	29.6	16.6	13.2	-	21.5	21.1	★★★
ゴールドマン・S	ビッグデータ・ストラテジー(米国小型株)B(ﾍｯｼﾞ無)	-1.0	92.2	2.1	14.8	22.6	8.6	-	21.5	25.4	★★
アライアンス・B	米国成長株投信B(ﾍｯｼﾞ無)	-8.3	8,195.7	0.4	17.8	19.4	18.3	18.7	17.9	18.1	★★★★
アライアンス・B	米国割安株投信(年2)	7.0	9.4	0.5	-	-	-	-	-	-	-
AM-One	米国好配当株式F(年1)ﾍｯｼﾞ無《ゴールデンルーキー》	-0.5	57.2	0.2	12.7	22.4	13.5	-	15.2	16.5	★★★★
AM-One	米国厳選成長株集中投資F B(ﾍｯｼﾞ無)《新世紀アメリカYes, We Can!》	-2.6	79.2	1.2	29.9	16.4	13.3	-	21.5	21.4	★★★
AM-One	米国割安株F《ザ・バリューハンター》	-0.9	38.7	-0.3	12.9	19.7	9.2	-	16.9	20.5	★★
AM-One	厳選米国株式F《アメリカンセレクション》	2.0	54.7	1.9	24.3	16.4	14.9	-	18.8	19.7	★★★
AM-One	ジャナス米国中小型株式ファンド	2.0	31.7	0.0	10.0	15.8	9.2	-	16.6	21.2	★★
AM-One	米国小型バリュー株F B(ﾍｯｼﾞ無)《アメリカン・エンジェル》	-4.6	258.6	2.4	16.0	32.7	13.2	-	21.4	23.8	★★★
AM-One	フィッシャーUSマイクロ株式ファンド	-10.5	212.0	2.1	12.3	21.3	10.0	-	21.4	25.3	★★
AM-One	米国インフラ関連株式ファンド<ﾍｯｼﾞ無>《グレート・アメリカ》	-1.3	118.7	-2.3	20.1	31.4	18.6	-	19.2	21.6	★★★★
AM-One	One NYダウ・インデックス・ファンド	4.8	489.9	1.1	15.6	23.3	-	-	16.8	-	★★★
ブラックロック	米国小型成長株A(ﾍｯｼﾞ無)	-0.4	25.1	0.7	14.1	15.9	10.1	12.0	22.2	25.3	★★
ブラックロック	USベーシックバリュー	-11.2	262.7	1.4	16.4	26.7	12.0	11.0	18.2	20.3	★★★
ブラックロック	米国小型株式 ビッグデータ戦略F(ﾍｯｼﾞ無)	-2.8	110.4	1.9	10.5	20.9	9.8	-	21.7	25.4	★★
ブラックロック	iシェアーズ 米国株式(S&P500)インデックスF(DC)	3.1	42.5	1.4	19.3	-	-	-	-	-	-
HSBC投信	ESG米国株式インデックスファンド	-0.3	21.3	1.5	18.2	-	-	-	-	-	-
フランクリン・T	アメリカ高配当株F(年2)	-1.9	128.6	0.6	12.5	24.7	13.3	9.3	15.0	18.6	★★★
フランクリン・T	米国連続増配株F(年2)	-0.9	33.1	-0.2	3.3	19.6	12.0	-	13.8	14.9	★★★
しんきんAM	米国ウォーターファンド	0.1	0.7	0.7	-	-	-	-	-	-	-
しんきんAM	S&P500インデックスファンド	9.3	295.6	1.4	19.1	-	-	-	-	-	-
三井住友トラスト	米国成長株式F	-5.8	416.6	1.7	23.6	20.1	17.4	16.8	20.7	21.3	★★★★
三井住友トラスト	SMTAM ダウ・ジョーンズ インデックスファンド	-6.6	1,108.0	1.1	15.5	23.3	13.6	14.2	16.8	18.3	★★★★
三井住友トラスト	SMT ダウ・ジョーンズ インデックス・オープン	-1.0	330.3	1.1	15.7	23.6	13.9	-	16.8	18.3	★★★★
三井住友トラスト	SMTAM NYダウインデックスオープン	2.2	164.2	1.1	15.5	23.3	13.6	-	16.8	18.3	★★★★
三井住友トラスト	SMT 米国株配当貴族インデックス・オープン	2.4	74.6	0.8	14.0	24.4	15.5	-	16.3	17.7	★★★★
三井住友トラスト	My SMT ダウ・ジョーンズ・インデックス(ノーロード)	0.1	18.0	1.1	16.5	-	-	-	-	-	-
三井住友DS	日興ニューバーガー米国小型ハイクオリティF(資産成長)	-1.8	15.8	-0.7	10.8	17.4	12.2	11.7	16.6	19.9	★★★
三井住友DS	米国ハイ・インカムBDCファンド(年1)	-0.0	2.5	3.2	15.7	31.7	12.0	-	21.1	26.8	★★★
三井住友DS	米国ハイクオリティ株式F(ﾍｯｼﾞ無)	-0.8	74.5	1.3	11.1	20.3	16.0	-	16.2	18.6	★★★★
三井住友DS	USテクノロジー・イノベーターズ・ファンド	-2.0	492.2	2.2	29.2	7.5	11.3	-	33.7	30.3	★★
三井住友DS	ロックフェラー米国中小型イノベーターズF	-0.5	24.4	-0.9	19.9	23.8	14.4	-	17.0	20.6	★★★
三井住友DS	北米高配当株ファンド(年2)	-1.2	13.3	0.5	14.2	23.3	12.9	11.4	16.3	18.4	★★★
三井住友DS	米国イノベーションF(年1)《アメリカン・アイドル》	-0.4	3.0	-0.8	14.3	10.3	9.1	-	20.6	22.9	★★
三井住友DS	MFS米国中型成長株式ファンド(ﾍｯｼﾞ無)	-26.0	318.0	-0.3	10.2	-	-	-	-	-	-
三井住友DS	三井住友・NYダウ・ジョーンズ・インデックスF(ﾍｯｼﾞ無)《NYドリーム》	-1.5	217.9	1.1	15.4	23.2	13.4	-	16.9	18.4	★★★
三井住友DS	NYダウ・ジョーンズ・インデックスオープン	-0.8	52.3	1.1	15.5	23.3	13.4	-	16.9	18.4	★★★
三井住友DS	NYダウ・ジョーンズ指数オープン(ﾍｯｼﾞ無)	11.2	991.0	1.1	15.5	23.3	13.4	-	16.9	18.4	★★★
BNYメロン	米国製造業株式ファンド《USルネサンス》	1.8	82.8	0.8	19.5	27.4	20.6	17.1	18.6	20.8	★★★★
SBI AM	米国小型成長株F《グレート・スモール》	-0.2	11.5	1.0	15.1	15.2	-	-	23.5	-	★
SBI AM	SBI・V・米国高配当株式インデックスF《SBI・V・米国高配当株式》	-2.8	231.1	1.8	12.3	-	-	-	-	-	-
SBI AM	SBI・V・米国増配株式インデックスF《SBI・V・米国増配株式》	11.6	43.1	0.4	-	-	-	-	-	-	-
SBI AM	SBI・V・米国小型株式インデックスF《SBI・V・米国小型株式》	0.7	2.1	1.8	-	-	-	-	-	-	-
SBI AM	SBI・GS NexGen(代替エネルギー)	-0.1	2.4	7.0	7.5	-	-	-	-	-	-
SBI AM	SBI・GS NexGen(グローバルEV)	-0.1	2.6	11.7	-0.4	-	-	-	-	-	-
SBI AM	SBI・GS NexGen(高成長DX)	-0.3	4.5	2.9	7.5	-	-	-	-	-	-
SBI AM	SBI・GS NexGen(先端医療)	-0.0	1.3	0.3	-3.5	-	-	-	-	-	-
SBI AM	SBI・GS NexGen(次世代通信)	-0.0	0.9	1.8	24.1	-	-	-	-	-	-
SBI AM	パリ協定ネット・ゼロ インデックス・ファンド《ESG・ネット・ゼロ》	-0.1	5.1	1.7	20.6	-	-	-	-	-	-
SBI AM	(ラップ専用)SBI・米国株式	5.8	47.8	1.5	18.2	-	-	-	-	-	-
キャピタル	インベストメント・カンパニー・オブ・アメリカ ICA	-30.7	1,678.3	1.7	24.2	24.1	14.6	-	15.1	17.0	★★★★
キャピタル	インベストメント・カンパニー・オブ・アメリカ ICA年2(分配重視)	0.8	1.3	1.9	-	-	-	-	-	-	-
PayPay AM	NYダウインデックス	0.1	6.5	1.1	15.8	-	-	-	-	-	-
ペイペイAM	NASDAQ100インデックス	-0.1	13.3	2.4	29.3	-	-	-	-	-	-
楽天投信	新ホリコ・フォーカス・ファンド《新自由の女神》	0.4	35.5	-0.0	23.6	16.9	12.5	-	22.6	24.9	★★
マニュライフ	米国銀行株式F(資産成長型)《アメリカン・バンク》	5.4	133.4	12.4	-8.6	25.2	3.3	-	27.5	30.4	★
ベイビューAM	USバイオ・ベンチャー(限定追加型)	-0.2	13.1	1.3	5.8	-11.2	-10.3	-	28.4	31.2	★
ベイビューAM	USマイクロキャップ株式ファンド	-1.7	58.9	3.9	7.6	32.5	-	-	24.4	-	★★★★
新生IM	アメリカン・ドリーム・ファンド	-0.3	35.8	-1.2	13.7	9.2	9.4	9.6	20.6	22.8	★★
Tロウ・プライス	ティー・ロウ・プライス 米国成長株式F《アメリカン・ロイヤルロード》	-43.1	3,848.7	2.7	24.2	15.3	-	-	22.0	-	★
Tロウ・プライス	米国割安優良株式F Bコース(ﾍｯｼﾞ無)	-23.5	1,082.2	1.4	11.6	-	-	-	-	-	-
Tロウ・プライス	米国オールキャップ株式ファンド	32.8	926.3	2.6	-	-	-	-	-	-	-
Tロウ・プライス	米国中小型株式ファンド Bコース(ﾍｯｼﾞ無)	19.3	354.5	1.4	-	-	-	-	-	-	-
野村AM	米国エネルギー革命関連ファンド B(ﾍｯｼﾞ無)	-3.7	95.1	1.6	7.8	43.9	11.7	4.0	25.5	37.7	★★
野村AM	米国ブランド株投資(米ドル)毎月	2.1	377.8	0.8	20.3	19.6	18.7	-	21.2	21.6	★★★★
三菱UFJ国際投信	米国株式配当貴族(年4)	98.9	1,532.6	0.8	14.1	24.5	-	-	16.3	-	★★★★
日興AM	ミューズニッチ米国BDCファンド(毎月)	-0.3	58.5	2.4	13.3	30.7	11.4	-	20.7	26.8	★★★
日興AM	新・ミューズニッチ米国BDCファンド(ﾍｯｼﾞ無・毎月)	-0.2	54.0	2.4	13.1	29.8	10.6	-	20.5	26.7	★★★
日興AM	インデックスファンドMLP(毎月)	-0.9	70.2	2.4	13.1	41.2	9.1	-	25.6	41.5	★★★
三菱UFJ国際投信	アメリカン・ニュー・ステージ・オープン	1.2	69.4	-1.0	17.4	11.4	9.9	9.9	20.4	22.8	★★
三菱UFJ国際投信	次世代米国代表株ファンド《メジャー・リーダー》	-3.2	654.1	0.5	20.9	22.7	12.9	13.8	17.9	18.9	★★★
三菱UFJ国際投信	米国高配当株式プラス(ﾍｯｼﾞ無)(毎月)《New アメリカン》	-0.5	46.5	1.0	15.2	28.1	14.8	9.4	15.2	22.6	★★★
三菱UFJ国際投信	米国エネルギーMLPｵｰﾌﾟﾝ(毎月)ﾍｯｼﾞ無《エネルギー・ラッシュ》	-3.8	149.6	-0.4	0.6	32.3	3.9	0.5	23.3	39.2	★★

Copyright ©2023 Ibbotson Associates Japan, Inc. 無断転載、複写(コピーなど)、配布、公開を禁じます。

運用会社	ファンド名《愛称》	月間資金増減 億円	月末純資産 億円	リターン(%) 1か月	1年	3年(年率)	5年(年率)	10年(年率)	リスク(%) 3年(年率)	5年(年率)	Morningstar ファンドスターズ
大和AM	通貨選択 米国厳選株F -イーグルアイ2 予想分配提示 米ﾄﾞﾙ	-0.7	20.7	3.6	21.9	25.5	14.1	-	18.7	21.3	★★★
大和AM	米国MLPファンド(毎月)米ドル	-0.1	13.9	1.7	11.5	33.7	4.1	-	22.6	33.5	★★★
大和AM	ポーレン米国グロース株式F(予想分配金提示)《ベストフォーカス》	-3.7	33.8	2.2	16.1	-	-	-	-	-	-
大和AM	iFreePlus 米国配当王(年4回)	1.2	4.1	0.7	-	-	-	-	-	-	-
SBI岡三	米国バイオ＆テクノロジー株オープン	-7.3	161.3	1.1	13.9	13.6	13.1	-	17.2	18.4	★★
SBI岡三	米国連続増配成長株オープン(3ヵ月)《女神さま・オープン》	-0.2	35.8	0.2	12.1	18.6	12.5	-	14.9	16.4	★★★
明治安田AM	米国中小型成長株式F(毎月・予想分配金提示・ﾍｯｼﾞ無)	0.0	0.3	-0.4	9.7	-	-	-	-	-	-
JPモルガン	北米高配当・成長株F(ﾍｯｼﾞ無/3ヵ月)	-1.2	85.2	1.2	9.8	24.1	12.9	12.6	15.5	17.5	★★★
JPモルガン	アメリカ成長株F(ﾍｯｼﾞ無、毎月)予想分配提示《アメリカの星》	-0.9	78.9	1.0	24.8	-	-	-	-	-	-
ニッセイAM	アメリカ高配当株F(毎月)	-6.2	687.2	0.6	12.1	24.0	13.0	9.0	14.6	18.2	★★★
フィデリティ投信	米国株式F D(分配重視・ﾍｯｼﾞ無)	-1.5	148.3	1.9	22.6	18.5	16.0	-	17.9	19.6	★★★
ドイチェAM	米国MLPファンド B(毎月/ﾍｯｼﾞ無)《THE MLP B》	-0.7	28.1	1.4	54.9	47.4	11.8	-	33.6	45.6	★★★
ゴールドマン・S	米国成長株集中投資ファンド 毎月	-4.7	546.5	1.3	29.3	16.5	13.3	12.2	21.3	21.0	★★★
ゴールドマン・S	米国成長株集中投資ファンド 年4	-3.7	125.3	1.3	29.5	16.5	13.2	12.2	21.4	21.1	★★★
ゴールドマン・S	MLPインフラ関連証券F 毎月《ザ・シェール》	-0.1	22.1	1.9	16.2	42.6	11.8	-	26.4	33.1	★★★
アライアンス・B	米国成長株投信D毎月(ﾍｯｼﾞ無)予想分配金提示	250.6	20,080.4	0.4	17.6	19.3	18.2	-	17.7	18.0	★★★★
アライアンス・B	米国割安株投信(隔月・予想分配金提示型)	2.4	3.4	0.5	-	-	-	-	-	-	-
AM-One	米国好配当株式F(毎月)ﾍｯｼﾞ無《ゴールデンルーキー》	0.6	123.9	0.2	12.7	22.3	13.5	-	15.1	16.5	★★★★
AM-One	ジャナス米国中小型成長株F(年4)《ネクストドリーム》	0.4	22.2	0.0	10.0	15.7	9.2	-	16.5	21.2	★★
東京海上AM	米国政策関連株式F(ﾍｯｼﾞ無)《アメリカン・スピリッツ》	-0.0	7.3	-0.4	9.7	18.3	8.7	-	18.6	22.5	★★
フランクリン・T	アメリカ高配当株F(毎月)	-0.1	223.2	0.6	12.3	24.5	13.2	9.2	14.9	18.6	★★★
フランクリン・T	アメリカ高配当株F(3ヵ月)	-0.4	44.6	0.6	12.4	24.6	13.3	9.3	14.9	18.6	★★★
フランクリン・T	米国連続増配株F(3ヵ月)	-0.9	34.3	-0.2	3.3	19.6	12.0	-	13.7	14.9	★★★
三井住友トラスト	MLP関連証券ファンド(ﾍｯｼﾞ無)	-1.3	49.7	2.1	16.0	41.5	11.4	-	25.4	32.6	★★★
三井住友DS	日興ニューバーガー米国小型ハイクオリティF(毎月)	-0.3	35.9	-0.7	11.3	17.7	12.4	11.7	16.5	19.8	★★★
三井住友DS	米国ハイ・インカムBDCファンド(毎月)	-0.5	15.1	3.2	15.7	31.5	11.9	-	20.9	26.6	★★★
三井住友DS	北米高配当株ファンド(毎月)	-1.7	59.4	0.5	14.2	23.1	12.8	11.4	16.3	18.3	★★★
三井住友DS	米国イノベーションF(年4)《アメリカン・アイドル》	0.0	16.8	-0.8	13.9	10.2	9.2	-	20.4	22.6	★★
SGオスマン	米国エネルギー・ハイインカムF《エネハイ》	0.2	7.9	3.6	29.8	48.0	9.0	-	28.0	39.5	★★★
マニュライフ	カナダ株式ファンド	-0.1	17.7	-0.2	7.8	19.8	10.6	8.0	16.5	20.5	★★
マニュライフ	米国銀行株式ファンド《アメリカン・バンク》	5.1	180.5	12.4	-8.5	25.3	3.3	-	27.4	30.4	★
カレラAM	米国小型株式アクティブファンド	-0.0	8.0	1.5	14.2	23.5	14.9	-	21.4	25.5	★★★
ワイエムAM	優良米国株F《トリプル維新(プレミア合衆国)》	1.3	89.7	-0.6	18.3	21.7	12.3	-	18.6	21.1	★★
Tロウ・プライス	米国割安優良株式F D(毎月・予想分配金提示・ﾍｯｼﾞ無)	-0.0	5.2	1.4	-	-	-	-	-	-	-
	外国株式・北米型(円ヘッジ)										
野村AM	米国NASDAQオープンA(ﾍｯｼﾞ有)	-23.3	126.6	4.8	19.0	6.1	11.6	13.0	20.0	19.8	★★★★
野村AM	米国ブランド株投資(円)年2	-3.3	45.8	3.6	10.1	6.2	10.5	10.7	21.2	21.1	★★★
野村AM	THE USA A(ﾍｯｼﾞ有)	-0.1	13.1	3.5	10.3	6.1	4.7	-	20.2	19.8	★★
野村AM	米国エネルギー革命関連F(年1)ﾍｯｼﾞ有	0.0	1.7	4.3	-0.2	29.2	5.3	-	25.2	36.8	★★★
野村AM	米国バリュー・ストラテジー・ファンド A	-4.4	210.4	1.9	-0.1	5.6	3.8	-	11.3	13.2	★★★
日興AM	ミューズニッチ米国BDCファンド(ﾍｯｼﾞ有・年2)	0.0	1.2	4.7	2.5	15.7	4.0	-	20.0	25.7	★★★
日興AM	新・ミューズニッチ米国BDCファンド(ﾍｯｼﾞ有・年2)	-0.0	5.4	4.8	2.4	15.0	3.3	-	19.9	25.7	★★★
三菱UFJ国際投信	NASDAQオープンA(ﾍｯｼﾞ有)	-1.4	124.6	3.7	12.7	7.5	11.2	12.2	22.3	21.3	★★★★
三菱UFJ国際投信	米国IPOニューステージF<ﾍｯｼﾞ有>(資産成長型)	-1.0	64.9	5.0	1.3	-9.4	-	-	28.5	-	★
三菱UFJ国際投信	米国IPOニューステージF<ﾍｯｼﾞ有>(年2)	-0.5	22.5	5.0	1.3	-9.8	-	-	28.6	-	★
三菱UFJ国際投信	NYダウ・インデックスF(ﾍｯｼﾞ有)	0.9	50.8	3.4	4.6	9.0	5.8	-	16.2	17.3	★★★
大和AM	米国厳選株ファンド -イーグルアイ- A(ﾍｯｼﾞ有)	-0.1	8.4	4.9	10.3	11.7	7.3	7.9	19.3	20.7	★★★
大和AM	米国バイバック・ファンド(ﾍｯｼﾞ有)	0.0	4.7	3.3	6.4	10.9	5.7	-	17.1	19.4	★★★
大和AM	米国インフラ・ビルダー株式F(ﾍｯｼﾞ有)	0.0	18.6	1.3	15.6	19.6	10.1	-	21.6	25.2	★★★★
大和AM	ジャナス米国中型グロース株F(ﾍｯｼﾞ有)	-0.3	6.1	3.0	4.1	6.8	6.7	-	16.7	19.8	★★★
SBI岡三	米国ネクストビジョンファンド(ﾍｯｼﾞ有)	-2.5	52.8	4.5	21.8	-	-	-	-	-	-
JPモルガン	北米高配当・成長株F(米ﾄﾞﾙ対円ﾍｯｼﾞ有/年2)	-0.1	6.9	3.6	-1.2	9.8	5.5	7.1	14.9	16.5	★★★
JPモルガン	アメリカ成長株F(ﾍｯｼﾞ有、年1)《アメリカの星》	-0.4	24.6	3.5	13.3	-	-	-	-	-	-
フィデリティ投信	米国優良株・ファンド(ﾍｯｼﾞ有)	0.1	3.4	3.8	9.7	9.6	8.6	-	16.7	18.1	★★★★
フィデリティ投信	米国株式F A(資産成長・ﾍｯｼﾞ有)	-1.8	219.3	4.2	11.4	5.0	8.4	-	18.2	19.5	★★★
ゴールドマン・S	netWIN テクノロジー株式ファンド A(ﾍｯｼﾞ有)	-10.9	1,727.2	4.5	13.5	3.5	9.6	12.8	22.6	21.7	★★★
ゴールドマン・S	ビッグデータ・ストラテジー(米国小型株)A(ﾍｯｼﾞ有)	-0.2	18.4	4.5	4.7	8.9	1.3	-	21.0	24.7	★★
アライアンス・B	米国成長株投信A(ﾍｯｼﾞ有)	-20.0	1,477.2	2.6	5.8	5.5	10.3	12.7	18.6	18.3	★★★★
AM-One	米国好配当株式F(年1)ﾍｯｼﾞ有《ゴールデンルーキー》	-0.3	7.1	2.5	2.5	8.8	6.2	-	14.0	15.3	★★★★
AM-One	米国厳選成長株集中投資F A(ﾍｯｼﾞ有)《新世紀ｱﾒﾘｶYes, We Can!》	0.0	2.9	3.7	17.9	3.6	5.9	-	22.3	21.4	★★
AM-One	米国小型バリュー株F A(ﾍｯｼﾞ有)《アメリカン・エンジェル》	-0.7	12.7	4.6	5.4	17.8	6.0	-	21.4	23.0	★★★
AM-One	米国インフラ関連株式ファンド<ﾍｯｼﾞ有>《グレート・アメリカH有》	0.1	20.4	-0.1	9.3	17.0	11.3	-	18.6	20.6	★★★★★
ブラックロック	米国小型成長株B(ﾍｯｼﾞ有)	-0.0	3.7	2.9	3.8	2.7	2.9	6.6	22.3	25.0	★★
ブラックロック	米国小型株式 ビッグデータ戦略F(ﾍｯｼﾞ有)	-0.8	60.2	4.0	0.0	7.1	2.4	-	21.7	24.9	★★
三井住友トラスト	SMTAM ダウ・ジョーンズ インデックスF(ﾍｯｼﾞ有)	-3.6	50.9	3.4	4.6	9.1	5.9	8.6	16.2	17.4	★★★
三井住友トラスト	NYダウインデックスオープン(ﾍｯｼﾞ有)	-0.2	8.0	3.4	4.6	9.1	5.9	-	16.2	17.4	★★★
三井住友DS	米国ハイクオリティ株式F(ﾍｯｼﾞ有)	-0.0	2.8	3.4	0.2	6.2	8.0	-	17.0	18.5	★★★
三井住友DS	USテクノロジー・イノベーターズ・F(ﾍｯｼﾞ有)	-0.8	27.4	4.5	16.2	-5.7	3.1	-	33.0	29.6	★★
三井住友DS	MFS米国中型成長株式ファンド(ﾍｯｼﾞ有)	-3.1	51.6	1.8	-0.3	-	-	-	-	-	-
三井住友DS	三井住友・NYダウ・ジョーンズ・インデックスF(ﾍｯｼﾞ有)《NYドリーム》	-1.0	16.5	3.4	4.8	9.1	6.0	-	16.0	17.1	★★★
三井住友DS	NYダウ・ジョーンズ指数オープン(ﾍｯｼﾞ有)	-3.9	162.3	3.4	5.0	9.2	6.1	-	16.0	17.1	★★★
Tロウ・プライス	米国割安優良株式F Aコース(ﾍｯｼﾞ有)	-8.3	325.8	3.9	0.9	-	-	-	-	-	-
Tロウ・プライス	米国中小型株式ファンド Aコース (ﾍｯｼﾞ有)	1.4	69.3	3.5	-	-	-	-	-	-	-
野村AM	米国ブランド株投資(円)毎月	-2.9	294.5	3.5	10.0	6.2	10.6	10.9	21.1	21.0	★★★★
野村AM	米国エネルギー革命関連ファンド A(ﾍｯｼﾞ有)	-0.1	10.8	4.3	-0.2	28.8	5.2	-0.7	24.9	36.3	★★
日興AM	ミューズニッチ米国BDCファンド(ﾍｯｼﾞ有/毎月)	-0.1	15.4	4.7	2.5	15.7	4.1	-	20.0	25.7	★★★
日興AM	新・ミューズニッチ米国BDCファンド(ﾍｯｼﾞ有・毎月)	-0.3	8.4	4.7	2.5	15.1	3.3	-	19.9	25.8	★★★
三菱UFJ国際投信	米国高配当株式プラス<ﾍｯｼﾞ有>(毎月)《New アメリカン》	0.0	2.1	3.3	4.6	13.8	7.8	4.2	15.0	22.1	★★★
三菱UFJ国際投信	米国エネルギーMLPｵｰﾌﾟﾝ(毎月)ﾍｯｼﾞ有《エネルギー・ラッシュ》	-0.4	20.2	1.9	-8.2	17.9	-2.3	-4.0	22.7	38.6	★★
三菱UFJ国際投信	次世代米国代表株F(ﾍｯｼﾞ有)《メジャー・リーダー》	-0.3	15.6	2.8	10.1	9.3	5.7	-	17.3	18.1	★★★

Copyright ©2023 Ibbotson Associates Japan, Inc. 無断転載、複写(コピーなど)、配布、公開を禁じます。

運用会社	ファンド名《愛称》	月間資金増減 億円	月末純資産 億円	リターン(%) 1か月	1年	3年(年率)	5年(年率)	10年(年率)	リスク(%) 3年(年率)	5年(年率)	Morningstar ファンドスターズ
大和AM	通貨選択 米国厳選株F -イーグルアイ2 予想分配提示 円	-0.2	1.9	5.7	10.7	11.4	6.4	-	19.4	20.9	★★★
大和AM	米国MLPファンド(毎月)日本円	0.0	2.3	4.2	2.2	19.4	-2.4	-	22.1	32.8	★★★
明治安田AM	米国中小型成長株式F(毎月・予想分配金提示・ﾍｯｼﾞ有)	0.0	0.0	1.8	-0.6	-	-	-	-	-	-
JPモルガン	北米高配当・成長株F(米ﾄﾞﾙ対円ﾍｯｼﾞ有/3ヵ月)	-0.1	3.8	3.6	-0.9	9.6	5.3	7.0	14.8	16.5	★★★
JPモルガン	アメリカ成長株F(ﾍｯｼﾞ有、毎月)予想分配提示《アメリカの星》	-0.6	17.1	3.5	13.2	-	-	-	-	-	-
フィデリティ投信	米国株式F C(分配重視・ﾍｯｼﾞ有)	-0.8	45.2	4.3	11.6	5.1	8.4	-	18.1	19.5	★★★
ドイチェAM	米国MLPファンド A(毎月/ﾍｯｼﾞ有)《THE MLP A》	0.0	2.9	3.6	41.9	31.5	4.6	-	32.2	45.1	★★★
アライアンス・B	米国成長株投信C毎月(ﾍｯｼﾞ有)予想分配金提示	-107.0	3,779.3	2.7	6.1	5.6	10.3	-	18.5	18.2	★★★★
AM-One	米国好配当株式F(毎月)ﾍｯｼﾞ有《ゴールデンルーキー》	-0.1	12.5	2.5	2.2	8.7	6.2	-	14.0	15.2	★★★
三井住友トラスト	MLP関連証券ファンド(ﾍｯｼﾞ有)	-0.0	4.1	4.4	5.4	25.9	4.3	-	24.6	31.7	★★★
Tロウ・プライス	米国割安優良株式F C(毎月・予想分配金提示・ﾍｯｼﾞ有)	0.0	2.7	3.8	-	-	-	-	-	-	-
	外国株式・欧州型										
野村AM	ユーロ・トップ・カンパニー B (ﾍｯｼﾞ無)	-0.5	50.4	1.0	23.2	19.4	8.9	7.1	18.1	21.0	★★★
日興AM	インデックスF DAX30(ドイツ株式)	0.6	17.6	2.2	38.9	17.1	7.6	-	20.5	22.5	★★
大和AM	欧州高配当株F(ﾍｯｼﾞ無)	-0.5	4.5	0.3	26.0	20.9	8.4	-	18.4	21.2	★★★
大和AM	英国高配当株ファンド	-0.0	1.2	1.2	13.0	20.5	5.8	-	16.9	20.0	★★★
大和AM	イスラエル株式ファンド	-1.4	27.2	3.1	3.0	18.9	-	-	18.0	-	★★★
明治安田AM	欧州株式ファンド《ファザーン》	0.0	5.4	0.2	21.3	17.2	8.0	6.6	17.0	18.9	★★★
明治安田AM	欧州厳選株式ファンド《欧州夢紀行》	-0.0	3.7	0.3	21.2	17.1	7.9	-	17.1	18.9	★★★
シュローダー	ユーロ株式F ﾍｯｼﾞ無	0.0	2.0	1.4	21.9	15.2	5.5	-	18.5	21.9	★★
シュローダー	ユーロ・エクイティF ﾍｯｼﾞ無《ユーロの匠》	-0.0	5.0	1.4	21.9	15.2	5.5	-	18.5	21.9	★★
ニッセイAM	欧州株式厳選F フルインベストメント	-0.3	38.8	-0.4	21.5	15.9	9.5	-	17.0	17.5	★★★★
フィデリティ投信	欧州中小型株・オープンB(ﾍｯｼﾞ無)	-1.4	97.2	1.2	12.1	16.7	5.7	9.8	20.8	26.0	★★
ドイチェAM	ユーロスター・オープン	-0.2	16.9	1.7	25.3	18.9	9.1	7.6	18.1	20.7	★★★
ピクテ投信	欧州ファンドB(ﾍｯｼﾞ無)	-0.0	10.1	1.3	27.4	22.4	4.3	6.3	21.6	25.3	★★
ピクテ投信	ヨーロピアン・オープン	-0.1	7.2	1.3	27.2	22.3	4.1	5.8	21.6	25.3	★★
ブラックロック	欧州株式・オープン	0.1	24.5	1.0	29.8	19.3	12.8	8.8	20.6	21.3	★★★★
三井住友トラスト	欧州成長株式ファンド《Eグロース》	-0.0	20.1	-0.1	24.6	19.3	10.6	-	16.1	17.7	★★★★
三井住友トラスト	SMT 欧州株配当貴族インデックス・オープン	0.2	5.5	1.5	13.8	14.7	7.6	-	16.6	18.6	★★★
三井住友DS	日興エドモン・ドゥ・ロスチャイルド・ラグジュアリーF	-4.3	92.8	0.0	26.8	22.5	9.2	8.1	19.1	19.9	★★★
カレラAM	スイス株式ファンド	-0.0	8.2	2.7	20.9	19.5	9.3	12.7	14.2	17.6	★★★★★
カレラAM	オランダ株式ファンド	-0.2	18.8	2.8	23.7	28.1	15.0	12.5	18.6	21.7	★★★★★
カレラAM	イタリア株式ファンド	0.0	8.0	4.5	60.5	26.4	9.6	-	23.4	24.3	★★★★
カレラAM	フランス株式ファンド	-0.1	11.6	1.5	37.4	28.0	9.8	-	19.2	22.1	★★★★
三菱UFJ国際投信	欧州アクティブ株式オープン(ﾍｯｼﾞ無)	-0.1	5.5	0.4	18.4	12.7	6.6	-	17.1	18.6	★★
ニッセイAM	北欧株式F(ﾍｯｼﾞ無)《オーロラスター》	-0.0	5.4	-0.8	10.2	13.6	9.5	-	20.5	21.1	★★
BNPパリバ	欧州高配当・成長株式F(毎月)《ドリーム パスポート》	-0.0	12.9	0.6	26.1	18.6	9.1	6.3	16.5	17.5	★★★
SOMPO	スイス・グローバル・リーダー・ファンド	-2.1	187.1	1.5	13.9	12.2	10.5	9.9	16.4	16.1	★★★★
SOMPO	りそなスイス・グローバル・リーダー・ファンド	-0.3	33.3	1.5	14.0	12.4	10.6	-	16.5	16.2	★★★
	外国株式・欧州型(円ヘッジ)										
野村AM	ユーロ・トップ・カンパニー A (ﾍｯｼﾞ有)	-0.0	3.2	1.9	7.4	9.8	4.5	5.0	15.8	18.3	★★★★
大和AM	欧州高配当株F(ﾍｯｼﾞ有)	-0.9	7.2	0.8	10.3	10.8	4.1	-	15.4	17.7	★★★
シュローダー	ユーロ株式F 為替リスク軽減型	0.0	3.0	2.5	5.3	6.7	1.8	-	16.6	19.9	★★
シュローダー	ユーロ・エクイティF 為替リスク軽減型《ユーロの匠》	0.0	1.0	2.6	5.2	6.7	1.8	-	16.6	19.9	★★★
フィデリティ投信	欧州中小型株・オープンA(ﾍｯｼﾞ有)	-0.3	25.2	1.7	-1.9	6.6	1.3	7.4	18.4	23.3	★★
ピクテ投信	欧州ファンドA(限定ﾍｯｼﾞ)	0.0	1.3	1.9	10.7	12.3	-0.0	3.9	19.3	22.6	★★★
三菱UFJ国際投信	欧州アクティブ株式オープン(ﾍｯｼﾞ有)	-2.7	1.7	1.3	4.2	4.2	2.6	-	14.7	15.8	★★★
ニッセイAM	北欧株式ファンド(ﾍｯｼﾞ有)《オーロラスター》	0.0	0.9	-1.2	2.0	6.9	7.4	-	15.9	16.2	★★★★
SOMPO	スイス・グローバル・リーダー・F(ﾍｯｼﾞ有)	-1.2	27.6	1.0	-0.6	1.5	3.7	-	15.9	15.4	★★★
	外国株式・アジアパシフィック型										
SBI岡三	アジア・オセアニア好配当成長株オープン(1年)	-0.3	20.8	1.7	10.6	9.3	3.6	-	15.0	18.3	★★★
シュローダー	アジアパシフィック・ESGフォーカス・ファンド	-0.2	16.3	0.9	10.6	12.0	6.9	-	13.3	16.2	★★★★★
フィデリティ投信	日本・アジア成長株投信	-1.0	38.1	1.4	7.7	8.7	4.1	7.8	11.8	16.3	★★★
三井住友DS	アジアGX関連株式ファンド《The Asia GX》	-0.1	4.8	-0.5	0.4	-	-	-	-	-	-
SBI岡三	アジア・オセアニア好配当成長株オープン(毎月)	-18.2	1,038.0	1.7	10.7	9.2	3.4	4.7	15.1	18.3	★★
シュローダー	アジアパシフィックESGフォーカスF(予想分配提示)	0.0	1.5	0.9	10.6	-	-	-	-	-	-
三井住友トラスト	アジア・オセアニア配当利回り株Op.《アジア配当物語》	-0.2	29.2	0.6	8.2	10.1	6.4	6.2	15.5	18.6	★★★★
イーストスプリング	アジア・オセアニア好配当株式オープン(毎月)	-0.3	29.7	1.7	10.9	9.5	3.6	4.9	15.4	18.9	★★
	外国株式・オセアニア型										
野村AM	アジア・シリーズ(豪州・フォーカス)	0.0	2.0	0.9	6.4	17.3	9.7	7.6	21.3	24.6	★★★★
ニッセイAM	豪州ハイ・インカム株式F(資産成長)《ラッキー・カントリー》	-0.3	10.2	1.8	6.9	18.4	6.3	-	20.0	24.1	★★★
フランクリン・T	オーストラリア高配当株ファンド(年2)	-2.8	149.2	1.8	6.9	18.7	6.3	6.1	20.3	24.5	★★
フランクリン・T	オーストラリア高配当株F(ﾍｯｼﾞ有/年2)	-0.5	2.8	3.4	3.8	9.1	3.0	-	12.5	16.6	★★★
三井住友DS	オーストラリア・高配当株ファンド(年1)	-0.0	0.6	1.4	7.9	20.0	8.6	-	20.5	24.6	★★★★
カレラAM	ニュージーランド株式ファンド	-0.1	12.8	-0.2	10.8	9.9	9.5	12.3	15.9	18.0	★★★★
日興AM	オーストラリア株式ファンド	0.5	29.6	1.6	11.1	20.9	8.1	7.6	20.4	25.5	★★★
ニッセイAM	オーストラリア高配当株ファンド(毎月)	-5.1	303.2	1.7	6.9	18.3	6.2	6.0	19.9	24.0	★★
ニッセイAM	豪州ハイ・インカム株式F(毎月)《ラッキー・カントリー》	-17.5	835.6	1.8	7.0	18.3	6.2	6.0	19.8	24.0	★★★
フランクリン・T	オーストラリア高配当株ファンド(毎月)	-15.3	1,252.5	1.8	6.9	18.6	6.3	6.1	20.2	24.4	★★
フランクリン・T	オーストラリア高配当株F(ﾍｯｼﾞ有/毎月)	0.0	2.3	3.4	3.7	8.9	2.9	-	12.5	16.5	★★
三井住友DS	オーストラリア・高配当株F(毎月)	-0.1	20.7	1.4	7.9	19.9	8.6	8.1	20.4	24.5	★★★★
	外国株式・その他(新興国株式含む)										
野村AM	ﾄﾞｲﾁｪ・高配当インフラ関連株投信(豪ドル)年2	-0.4	7.8	-1.4	-10.6	14.6	7.6	4.7	21.5	24.2	-
野村AM	ﾄﾞｲﾁｪ・高配当インフラ関連株投信(レアル)年2	-0.0	6.4	1.1	13.9	28.0	9.7	6.5	24.2	28.0	-
野村AM	ﾄﾞｲﾁｪ・高配当インフラ関連株投信(通貨セレクト)年2	-0.1	5.7	0.7	8.6	26.8	12.1	7.1	19.1	25.0	-
野村AM	米国ブランド株投資(資源国通貨)年2	-0.0	11.3	3.2	23.1	22.0	16.0	14.4	26.0	28.3	-
野村AM	米国ブランド株投資(アジア通貨)年2	-0.1	18.6	0.9	16.9	20.1	19.6	17.5	22.2	24.4	-
野村AM	グローバル高配当株プレミアム(円)年2	0.0	10.5	2.3	8.2	10.5	3.2	3.9	12.7	14.9	-
野村AM	グローバル高配当株プレミアム(通貨セレクト)年2	-0.2	31.3	1.9	30.7	31.5	10.4	7.7	17.6	24.6	-
野村AM	高配当インフラ関連株プレミアム(円/年2)	-0.1	13.5	0.2	-8.7	4.7	2.4	2.8	11.5	15.2	-

Copyright ©2023 Ibbotson Associates Japan, Inc. 無断転載、複写(コピーなど)、配布、公開を禁じます。

運用会社	ファンド名《愛称》	月間資金増減 億円	月末純資産 億円	リターン(%) 1か月	1年	3年(年率)	5年(年率)	10年(年率)	リスク(%) 3年(年率)	5年(年率)	Morningstar ファンドスターズ
野村AM	高配当インフラ関連株プレミアム(通貨セレクト/年2)	-0.4	24.2	-0.2	11.0	24.5	9.5	6.8	16.8	24.5	-
野村AM	高配当インフラ関連株F(通貨ｾﾚｸﾄ)年2	-0.0	1.0	0.1	8.7	25.8	8.3	-	18.0	25.2	-
日興AM	Tracers グローバル2倍株(地球コンプリート)	0.0	9.2	6.6	21.4	-	-	-	-	-	-
三菱UFJ国際投信	米国株式シグナルチェンジ戦略F(ﾍｯｼﾞ有)《クォーターバック》	-6.8	130.9	4.5	-2.8	-1.2	-	-	24.2	-	-
三菱UFJ国際投信	米国株式シグナルチェンジ戦略F(ﾍｯｼﾞ無)《クォーターバック》	-29.9	300.4	2.5	6.8	9.9	-	-	24.3	-	-
三菱UFJ国際投信	ビルドアップ型 ベイリーG インパクト投資F21-04(限定追加)《ビルドアップポジティブチェンジ》	-0.4	17.0	-1.8	19.4	-	-	-	-	-	-
三菱UFJ国際投信	米国株式トレンド・ウォッチ戦略ファンド	-0.0	0.8	-0.2	3.8	-	-	-	-	-	-
大和AM	通貨選択型米国株主還元株αクワトロプレミアム(年2)	0.0	0.1	3.2	24.9	26.5	8.4	-	18.0	23.3	-
大和AM	米国株主還元株ツインαプレミアム(年2)	0.0	0.2	0.7	6.9	16.0	8.7	-	12.2	15.0	-
大和AM	S&P500(マルチアイ搭載)	-0.0	1.1	3.8	5.5	-	-	-	-	-	-
大和AM	NASDAQ100トリプル(マルチアイ搭載)	0.3	37.0	14.5	69.0	-	-	-	-	-	-
大和AM	テーマレバレッジ EV2倍	-0.1	9.2	14.8	-27.5	-	-	-	-	-	-
大和AM	テーマレバレッジ 中国ニューエコノミー2倍	-0.1	1.4	15.3	-45.8	-	-	-	-	-	-
大和AM	テーマレバレッジ DX2倍	-0.1	4.5	8.5	18.9	-	-	-	-	-	-
大和AM	テーマレバレッジ ゲーム&eスポーツ2倍	-0.1	1.7	5.3	11.7	-	-	-	-	-	-
大和AM	テーマレバレッジ eコマース2倍	0.0	0.7	18.0	4.6	-	-	-	-	-	-
大和AM	テーマレバレッジ ヘルステック2倍	-0.0	0.6	4.8	-12.4	-	-	-	-	-	-
大和AM	テーマレバレッジ クリーンテック2倍	-0.0	1.6	0.7	-32.7	-	-	-	-	-	-
大和AM	テーマレバレッジ ブロックチェーン2倍	0.0	1.5	8.9	12.3	-	-	-	-	-	-
SBI岡三	米国株カバードコール戦略F/JPM・米株・プレミアム・インカムETF	0.3	0.4	-	-	-	-	-	-	-	-
明治安田AM	米国株式マーケット・キャッチ戦略ファンド《マイチャーム》	-0.0	11.2	3.4	6.4	-	-	-	-	-	-
シュローダー	ユーロ株式F 米ドル投資型	-0.1	7.8	0.2	16.2	20.4	9.1	-	16.1	20.5	-
ニッセイAM	欧州株式厳選F リスクコントロール	-0.0	11.6	-0.6	16.1	9.4	7.9	-	13.5	13.2	-
ピクテ投信	グローバル・インカム株式F(1年)フレックス《グロイン・フレックス》	-3.1	161.4	0.0	3.0	10.8	8.3	-	12.9	14.2	-
SOMPO	SOMPOスイッチ NASDAQ100 レバレッジ2.5倍	-0.1	5.5	7.0	25.2	-	-	-	-	-	-
AM-One	シラー・ケープ米欧株式戦略F(リスク・コントロール)ﾍｯｼﾞ無	-0.0	29.7	1.3	14.0	20.3	12.3	-	14.2	14.4	-
AM-One	シラー・ケープ米欧株式戦略F(リスク・コントロール)ﾍｯｼﾞ有	0.0	1.7	3.2	2.4	7.4	4.9	-	13.7	13.3	-
ブラックロック	iシェアーズ 上場プライベート・エクイティ・インデックスF	0.1	3.9	4.7	12.6	23.9	-	-	23.4	-	-
UBS AM	UBS米国成長株式リスク・コントロールF	-2.5	89.9	1.7	19.6	7.2	10.3	9.9	19.4	19.3	-
アムンディ	日興レジェンド・イーグル・ファンド	-5.6	610.7	0.2	16.7	19.0	10.2	8.7	11.9	14.1	-
アムンディ	グローバル・ストラテジー株式F 年2《ロイヤルギフト》	1.3	54.4	0.3	17.4	18.0	9.7	-	11.8	14.1	-
三井住友DS	テトラ・エクイティ	-13.2	321.1	-3.7	-15.4	-16.3	-	-	17.1	-	-
三井住友DS	テトラ・ネクスト	-4.9	255.3	-5.1	-2.4	-	-	-	-	-	-
三井住友DS	LGT上場プライベート・エクイティ戦略ファンド	-0.1	44.2	3.4	-	-	-	-	-	-	-
BNYメロン	米国株式ダイナミック戦略F《亜米利加》	-2.9	166.0	1.1	-5.9	10.0	8.8	-	16.0	14.6	-
SBI AM	世界高配当株プレミアムF(ﾍｯｼﾞ有)×資産成長>《長生き人生》	-0.0	1.5	1.3	-6.0	1.0	-	-	10.1	-	-
キャピタルAM	世界シェールガス株ファンド	-0.3	8.2	5.1	9.9	40.0	9.1	8.5	27.1	30.8	-
レオス	ひふみワールド	-0.6	468.4	-0.1	19.3	17.0	-	-	16.3	-	-
レオス	ひふみワールド+	-73.2	2,160.3	-0.1	19.3	17.0	-	-	16.3	-	-
レオス	まるごとひふみ100	-13.6	377.2	1.0	18.1	-	-	-	-	-	-
ファイブスター	タートルクラブF・積極型《ミノガメ》	0.0	5.8	0.8	16.5	16.1	9.3	8.1	12.9	15.6	-
野村AM	ﾄﾞｲﾁｪ・高配当インフラ関連株投信(豪ドル)毎月	-0.1	31.8	-1.4	-10.6	14.6	7.6	4.7	21.4	24.1	-
野村AM	ﾄﾞｲﾁｪ・高配当インフラ関連株投信(レアル)毎月	-1.6	115.9	1.1	14.0	28.3	10.0	6.7	24.2	27.9	-
野村AM	ﾄﾞｲﾁｪ・高配当インフラ関連株投信(通貨セレクト)毎月	-0.2	34.2	0.7	8.7	26.8	12.1	7.1	19.0	24.9	-
野村AM	米国ブランド株投資(資源国通貨)毎月	0.1	27.2	3.1	22.1	21.8	15.8	14.3	25.9	28.2	-
野村AM	米国ブランド株投資(アジア通貨)毎月	-2.3	330.0	0.8	16.8	20.3	19.6	17.4	22.1	24.4	-
野村AM	グローバル高配当株プレミアム(円)毎月	1.3	26.5	2.2	7.9	10.5	3.3	3.9	12.6	14.9	-
野村AM	グローバル高配当株プレミアム(通貨セレクト)毎月	-5.6	361.5	1.9	30.7	31.5	10.5	7.7	17.6	24.6	-
野村AM	高配当インフラ関連株プレミアム(円/毎月)	-0.3	16.4	0.2	-8.9	4.6	2.4	2.8	11.6	15.2	-
野村AM	高配当インフラ関連株プレミアム(通貨セレクト/毎月)	-0.9	100.6	-0.2	11.0	24.5	9.5	6.8	16.8	24.5	-
野村AM	高配当インフラ関連株F(通貨ｾﾚｸﾄ)毎月	-0.4	5.3	0.2	8.6	25.8	8.4	-	18.0	25.1	-
日興AM	資源F(株式と通貨) レアル	-1.7	96.7	6.1	41.7	43.6	7.1	3.1	34.0	39.5	-
日興AM	資源F(株式と通貨) ランド	-0.6	28.8	9.2	15.1	35.1	5.9	3.0	33.4	40.0	-
日興AM	資源F(株式と通貨) 豪ドル	-0.4	12.0	2.9	11.9	27.8	5.0	1.5	31.2	36.9	-
日興AM	資源株F 通貨選択〈レアル〉(毎月)	-2.7	107.1	6.1	41.8	43.6	7.1	3.1	34.0	39.5	-
日興AM	資源株F 通貨選択〈ランド〉(毎月)	-0.2	1.3	9.1	14.9	34.5	6.2	3.1	32.8	39.1	-
日興AM	資源株F 通貨選択〈豪ドル〉(毎月)	-0.2	10.9	2.8	11.7	27.5	5.1	1.6	30.7	36.2	-
大和AM	米国株ストラテジーα(通貨選択)-ﾄﾘﾌﾟﾙﾘﾀｰﾝｽﾞ- 円・(毎月)	-0.1	3.1	5.2	11.7	12.3	5.6	5.0	15.7	17.8	-
大和AM	米国株ストラテジーα(通貨選択)-ﾄﾘﾌﾟﾙﾘﾀｰﾝｽﾞ- 豪ﾄﾞﾙ・(毎月)	-0.2	8.2	3.1	15.4	19.7	7.2	5.8	21.0	25.1	-
大和AM	米国株ストラテジーα(通貨選択)-ﾄﾘﾌﾟﾙﾘﾀｰﾝｽﾞ- ﾚｱﾙ・(毎月)	-2.3	154.3	6.1	44.4	33.3	8.8	6.7	24.7	29.4	-
大和AM	米国株ストラテジーα(通貨選択)-ﾄﾘﾌﾟﾙﾘﾀｰﾝｽﾞ- 米ﾄﾞﾙ・(毎月)	-0.1	26.6	2.7	22.8	26.0	12.7	10.4	15.1	18.6	-
大和AM	米国株ストラテジーα(通貨選択)-ﾄﾘﾌﾟﾙﾘﾀｰﾝｽﾞ- 通貨ｾﾚｸﾄ(毎月)	-0.0	1.5	3.3	41.6	27.0	12.0	6.2	19.6	24.1	-
大和AM	通貨選択 米国厳選株F -イーグルアイ2 予想分配提示 豪ﾄﾞﾙ	0.0	0.9	5.0	14.8	20.7	9.5	-	26.3	28.6	-
大和AM	通貨選択 米国厳選株F -イーグルアイ2 予想分配提示 レアル	-0.1	1.3	6.3	42.6	34.5	11.7	-	26.8	31.0	-
大和AM	通貨選択 米国厳選株F -イーグルアイ2 予想分配提示 通貨ｾﾚｸﾄ	-0.2	6.1	3.6	38.1	24.8	12.7	-	23.1	26.7	-
大和AM	スイス高配当株ツインα(毎月)	-0.5	94.1	0.7	13.7	11.8	7.2	-	12.3	13.5	-
大和AM	英国高配当株ツインα(毎月)	-0.0	5.9	0.7	6.4	16.2	3.6	-	13.5	17.1	-
大和AM	米国MLPファンド(毎月)通貨α	-0.0	6.1	2.9	6.7	29.1	2.5	-	22.0	33.3	-
大和AM	通貨選択ﾀﾞｲﾜ/ﾐﾚｰ・グローバル好配当株α(米ドル)	0.0	2.7	-1.3	9.2	18.1	9.7	-	11.2	13.4	-
大和AM	通貨選択ﾀﾞｲﾜ/ﾐﾚｰ・グローバル好配当株α(レアル)	-0.3	4.6	2.1	28.7	27.8	8.6	-	19.1	23.5	-
大和AM	通貨選択ﾀﾞｲﾜ/ﾐﾚｰ・グローバル好配当株α(通貨セレ)	-0.0	1.6	-1.3	24.0	18.1	9.2	-	14.7	18.5	-
大和AM	通貨選択アメリカン・エクイティ・αクワトロ(毎月)	-0.1	5.4	3.9	11.0	25.9	3.0	-	19.3	25.8	-
大和AM	通貨選択型米国株主還元株αクワトロプレミアム(毎月)	0.3	22.7	3.2	25.0	26.5	8.6	-	18.0	23.1	-
大和AM	米国株主還元株ツインαプレミアム(毎月)	-0.0	8.5	0.7	6.9	16.0	8.6	-	12.1	15.1	-
T&D AM	豪州高配当株ツインαファンド(毎月)	2.8	44.1	0.4	9.2	18.2	5.1	3.6	13.8	20.0	-
T&D AM	ブラジル株式ツインαF(毎月)ツインα	-0.6	63.9	2.3	21.3	10.7	3.9	-	23.6	28.5	-
T&D AM	ブラジル株式ツインαF(毎月)シングルα・米ドル	0.3	3.3	0.5	29.0	18.2	6.9	-	23.0	28.6	-
ニッセイAM	グローバル好配当株式プラス(毎月)	-6.3	449.3	1.0	20.4	25.2	7.7	7.9	16.9	20.2	-
ピクテ投信	グローバル・インカム株式F(毎月)フレックス《グロイン・フレックス》	-2.6	278.3	0.0	2.9	10.7	8.2	-	12.8	14.1	-
SOMPO	好配当米国株式プレミアムF 通貨ｾﾚｸﾄﾌﾟﾚﾐｱﾑ《US4ストラテジー》	2.2	20.4	-1.6	15.4	22.1	8.6	-	12.8	19.0	-

Copyright ©2023 Ibbotson Associates Japan, Inc. 無断転載、複写(コピーなど)、配布、公開を禁じます。

運用会社	ファンド名《愛称》	月間資金増減 億円	月末純資産 億円	リターン(%) 1か月	1年	3年(年率)	5年(年率)	10年(年率)	リスク(%) 3年(年率)	5年(年率)	Morningstar ファンドスターズ
アムンディ	グローバル・ストラテジー株式F 毎月《ロイヤルギフト》	2.1	90.8	0.2	17.5	18.0	9.8	-	11.8	14.0	-
アムンディ	日興レジェンド・イーグル・ファンド(毎月)	-1.9	697.3	0.1	16.4	18.8	10.0	8.6	11.8	13.9	-
三井住友トラスト	世界インフラ関連好配当株式 通貨選択 (レアル)《ｲﾝﾌﾗﾌﾟﾗｽ》	-0.5	37.7	2.2	24.4	27.5	4.8	6.9	23.7	30.6	-
三井住友トラスト	世界インフラ関連好配当株式 通貨選択 (豪ドル)《ｲﾝﾌﾗﾌﾟﾗｽ》	-6.3	324.1	-0.4	-2.3	13.6	2.8	5.1	20.7	26.2	-
三井住友トラスト	世界インフラ関連好配当株式 通貨選択 (アジア)《ｲﾝﾌﾗﾌﾟﾗｽ》	-0.0	11.6	-0.3	3.8	19.0	7.5	9.4	15.6	23.2	-
三井住友DS	カナダ高配当株ツインα(毎月)	-1.4	123.5	0.3	-1.3	12.2	4.4	1.6	13.0	18.7	-
三井住友DS	米国小型株ツインα(毎月)	-1.0	39.6	2.0	6.3	15.7	6.6	-	16.0	20.0	-
三井住友DS	米国リバーサル戦略ツインαネオ(毎月)	-0.2	14.9	0.0	13.8	16.1	6.0	-	11.2	14.6	-
BNYメロン	米国株式ダイナミック戦略F(予想分配金提示)《亜米利加》	-0.5	11.2	1.6	-7.5	-	-	-	-	-	-
SBI AM	世界高配当株プレミアムF(ﾍｯｼﾞ有)<年7%定率払出し>《長生き人生》	-0.1	2.7	1.3	-5.5	1.6	-	-	10.2	-	-
SBI AM	世界高配当株プレミアムF(ﾍｯｼﾞ有)<年15%定率払出し>《長生き人生》	0.0	4.9	1.3	-4.5	2.0	-	-	10.2	-	-
カレラAM	3つの財布 欧州銀行株式F(毎月)《全日本スポーツ応援F2》	-0.2	32.2	3.5	33.9	20.3	-0.7	-	24.3	29.2	-
カレラAM	3つの財布 欧州不動産関連株F(毎月型)《全日本スポーツ応援F3》	-0.2	28.9	4.3	6.7	4.3	-2.1	-	16.5	18.6	-
カレラAM	3つの財布 米国銀行株式ファンド(毎月)	0.1	48.5	5.2	-13.9	10.5	-1.1	-	19.9	23.7	-
カレラAM	テキサス州株式ファンド	-0.2	13.6	1.1	12.0	20.1	4.1	-	15.1	19.1	-
あおぞら投信	世界配当成長株ベガF(毎月)《くらだし》	-0.4	8.4	1.7	2.0	10.4	1.5	-	11.1	15.6	-
	外国株式・新興国型(複数国/地域)										
野村AM	ファンドマスターズ 新興国株 A(ﾍｯｼﾞ有)	-0.0	3.9	3.1	2.3	-1.1	-1.4	0.9	16.5	19.4	★
野村AM	ファンドマスターズ 新興国株 B(ﾍｯｼﾞ無)	-0.1	57.0	0.7	11.9	10.8	5.2	6.0	14.2	19.2	★★★
野村AM	新興国消費関連株投信	-0.3	19.3	2.8	9.1	9.0	3.8	4.1	13.7	18.9	★★
日興AM	BRICs株式ファンド	-0.4	58.8	0.1	11.3	5.1	3.0	4.8	16.5	20.5	★★
日興AM	先進国資本エマージング株式F(1年)《リード・ストック》	-2.1	74.7	1.8	13.1	12.1	3.2	-	11.0	17.1	★★★
日興AM	先進国資本エマージング株式F(年2)《リード・ストック》	-0.0	0.2	1.7	12.7	11.8	3.0	-	10.8	16.9	★★★
日興AM	新シルクロード経済圏ファンド	-1.5	62.7	1.7	2.2	5.4	6.4	-	12.9	17.9	★★★
日興AM	ビッグデータ新興国小型株ファンド(1年)	-0.5	54.0	3.4	25.7	26.4	-	-	13.8	-	★★★★★
日興AM	インデックスF海外新興国株式《DCインデックス海外新興国株式》	4.9	464.5	3.2	11.8	11.2	5.8	6.4	13.9	18.9	★★★★
三菱UFJ国際投信	エマージング株式オープン	0.3	52.6	3.1	10.0	9.4	5.5	6.0	14.1	19.6	★★★
三菱UFJ国際投信	テンプルトン新興国小型株F《ライジング・フォース》	-0.1	24.8	0.6	15.5	21.9	7.9	-	13.0	21.0	★★★★
三菱UFJ国際投信	新興国株式インデックスオープン	0.1	17.2	3.2	11.5	10.5	5.3	5.9	13.9	18.9	★★★
大和AM	インデックスセレクト 新興国株式	0.0	8.2	2.9	19.0	17.6	6.7	-	14.0	19.2	★★★★
大和AM	D-I's 新興国株式インデックス	0.0	3.0	2.9	19.0	17.6	6.9	-	14.0	19.1	★★★★
大和AM	ノーロード 新興国株式ファンド	0.2	2.8	2.8	18.7	17.3	6.5	-	14.0	19.2	★★★★
大和AM	iFreeActive EV	-1.8	71.4	2.7	1.7	31.9	18.5	-	28.1	30.7	★★★★★
JPモルガン	BRICS5・ファンド《ブリックス・ファイブ》	-1.4	206.2	3.9	11.7	7.1	3.1	5.6	16.2	22.3	★★
JPモルガン	新興国小型株式F《エマージング・フューチャー》	-0.3	20.2	-0.3	14.2	16.0	8.6	-	13.6	19.7	★★★★★
シュローダー	エマージング株式F(1年)	0.6	114.9	2.0	12.6	9.3	5.4	6.2	14.5	19.0	★★★★
シュローダー	エマージング中小型株式F	0.0	0.1	1.7	18.3	18.3	-	-	12.9	-	★★★★
ニッセイAM	コムジェスト新興国成長株F(資産成長)《エマージング・セレクト》	-0.5	23.7	1.6	13.0	4.9	2.1	-	13.5	18.4	★★
ニッセイAM	コムジェスト新興国成長株F(年2)《エマージング・セレクト》	0.0	1.1	1.6	13.0	4.9	1.9	-	13.5	18.5	★★
ニッセイAM	新興国テクノロジー関連株式F(資産成長)《エマテック》	-1.8	38.8	1.0	23.8	-	-	-	-	-	-
ニッセイAM	DC新興国株式インデックス	0.5	20.5	3.2	12.0	11.2	-	-	13.8	-	★★★
フィデリティ投信	新興国厳選株ファンドA(米ドル売り円買い)	-0.3	15.1	4.1	-0.2	-5.3	-2.2	-	19.4	21.9	★
フィデリティ投信	新興国厳選株ファンドB(ﾍｯｼﾞ無)	0.6	32.1	1.7	10.7	7.4	5.0	-	15.5	20.2	★★
ドイチェAM	世界新興国株式F《りそなBRICsプラス》	-0.4	28.4	4.8	15.3	6.1	5.9	7.8	16.1	20.1	★★★★
ドイチェAM	グローバル新興国株投信《ブリックプラス》	-0.0	4.2	4.8	15.3	5.9	5.8	7.9	16.1	20.2	★★★★
ゴールドマン・S	ビッグデータ・ストラテジー(エマージング株)	0.1	24.1	2.8	9.6	11.8	5.6	-	14.1	18.7	★★★
アライアンス・B	新興国成長株投信 A(ﾍｯｼﾞ有)	-0.1	10.4	2.5	-3.4	-4.6	-3.0	1.2	18.2	21.4	★
アライアンス・B	新興国成長株投信 B(ﾍｯｼﾞ無)	0.2	65.9	0.2	7.0	7.9	4.0	6.6	15.4	20.3	★★★
ピクテ投信	新興国インカム株式F(1年)	0.0	37.5	1.7	22.1	19.3	9.1	-	14.2	19.5	★★★★★
ピクテ投信	iTrust新興国株式《働きざかり 労働人口増加国限定》	1.0	14.3	3.0	32.3	24.3	6.0	-	16.7	24.2	★★★
ピクテ	グローイング新興国株式ファンド(1年)	3.1	16.6	2.9	-	-	-	-	-	-	-
AM-One	ウェルズファーゴ エマージング株式Op.	-0.1	17.6	1.4	10.1	10.6	5.5	5.2	13.4	18.3	★★★
AM-One	新興国ハイクオリティ成長株式ファンド《未来の世界(新興国)》	-4.9	779.0	2.6	13.5	1.1	8.8	-	19.0	21.2	★★★
ブラックロック	iシェアーズ 新興国株式インデックスF	-0.1	13.4	3.8	12.8	12.7	6.5	-	13.2	18.0	★★★★
UBS AM	UBS新興国株式厳選投資F	-0.1	8.1	2.5	8.8	4.7	3.3	-	15.2	20.2	★★
HSBC投信	BRICs オープン	-0.5	59.7	2.3	10.7	5.3	2.4	6.2	17.3	22.6	★★
HSBC投信	新BRICs ファンド	-0.4	33.5	2.3	10.1	5.3	2.4	5.8	17.4	22.7	★
HSBC投信	ニューフロンティア株式オープン	0.2	7.2	4.9	23.8	33.5	12.8	-	13.5	19.4	★★★★★
ステート・S	新興国株式インデックス・オープン	4.3	32.4	3.1	12.0	11.3	6.0	-	13.9	18.9	★★★★
三井住友トラスト	エマージング株式オープン	-0.0	14.0	-1.2	4.6	6.3	3.1	5.9	15.9	21.3	★★
三井住友DS	グローイング・フロンティア株式F	0.1	32.9	3.7	18.9	26.5	7.9	-	14.6	19.1	★★★★
三井住友DS	三井住友DS・新興国株式インデックス・ファンド	0.1	1.2	3.3	11.0	-	-	-	-	-	-
スパークス	アジア中東株式ファンド(資産成長型)	0.0	0.5	-3.4	5.3	9.2	4.1	4.5	14.6	17.1	★★
イーストスプリング	新興国スタープレイヤーズ	-2.9	13.1	3.4	8.3	5.7	-	-	15.4	-	★★
SBI AM	EXE-i 新興国株式ファンド	0.8	168.1	3.4	12.4	13.2	7.0	7.0	12.7	17.6	★★★★★
SBI AM	SBI・V・新興国株式インデックスF《SBI・V・新興国株式》	1.3	3.8	3.6	-	-	-	-	-	-	-
キャピタル	ニューワールド・ファンドA(米ドル売り円買い)	0.2	11.2	4.2	7.4	1.1	2.3	-	16.1	18.4	★★
キャピタル	ニューワールド・ファンドB(ﾍｯｼﾞ無)	-1.5	179.7	2.0	18.9	14.2	9.7	-	13.6	17.6	★★★★★
楽天投信	エマージング株式F	-1.1	13.7	3.4	18.9	22.0	7.6	-	13.3	19.2	★★★★
楽天投信	新興国株式インデックスF《楽天・バンガードF(新興国株式)》	0.1	32.5	3.7	11.8	12.8	7.0	-	12.8	17.6	★★★★★
カレラAM	スロベニア・クロアチア・ギリシャ株式F《アドリア海の夜明け》	-0.1	4.2	-1.2	41.6	25.0	8.0	-	17.5	19.3	★★★★★
SBI岡三	新興国連続増配成長株オープン	54.0	235.6	2.5	10.3	12.0	4.6	5.4	13.6	18.4	★★★
シュローダー	BICS株式ファンド	-0.5	88.4	2.8	4.9	2.5	2.7	6.3	15.5	19.1	★★★
シュローダー	エマージング株式F(3ヵ月)	-0.0	3.2	2.0	12.6	9.3	5.4	6.2	14.4	18.9	★★★
ニッセイAM	新興国テクノロジー関連株式F(予想分配金提示)《エマテック》	-0.2	8.1	1.0	23.9	-	-	-	-	-	-
アライアンス・B	新興国成長株投信C毎月(ﾍｯｼﾞ有)予想分配金提示型	-0.5	6.8	2.5	-3.5	-4.5	-2.9	-	18.1	21.4	★
アライアンス・B	新興国成長株投信D毎月(ﾍｯｼﾞ無)予想分配金提示型	0.6	25.4	0.2	6.9	7.9	4.1	-	15.3	20.2	★★
ピクテ投信	新興国インカム株式ファンド(毎月)	-17.9	871.1	1.7	22.5	19.4	9.3	6.1	14.3	19.5	★★★★
ピクテ	グローイング新興国株式ファンド(毎月・予想分配金提示型)	3.0	12.3	2.8	-	-	-	-	-	-	-
スパークス	アジア中東株式ファンド(隔月)	-0.1	17.3	-3.6	5.5	9.7	4.2	4.9	15.2	18.2	★★

Copyright ©2023 Ibbotson Associates Japan, Inc. 無断転載、複写(コピーなど)、配布、公開を禁じます。

運用会社	ファンド名《愛称》	月間資金増減 億円	月末純資産 億円	リターン(%) 1か月	1年	3年(年率)	5年(年率)	10年(年率)	リスク(%) 3年(年率)	5年(年率)	Morningstar ファンドスターズ
	外国株式・新興国型(アジア)										
野村AM	アジアオープン	-0.4	40.9	2.8	-4.9	-6.9	-2.0	3.1	18.6	21.2	★★
野村AM	アジア・シリーズ(アセアン・フォーカス)	-0.1	9.3	1.9	13.8	20.0	6.3	3.8	13.3	20.2	★★★
日興AM	アジア・ヘルスケア株式F	-0.4	68.8	4.9	-2.5	-1.0	2.9	-	18.4	22.6	★★
三菱UFJ国際投信	アセアン真成長株式ファンド	-0.3	16.3	2.9	14.6	14.0	3.2	-	13.0	18.5	★★★
三菱UFJ国際投信	日経アジア300インベスタブル・アクティブF《アジア・リーダー》	-0.0	3.3	0.0	5.2	5.0	4.9	-	15.9	19.4	★★★
三菱UFJ国際投信	eMAXIS 日経アジア300インベスタブル・インデックス	0.0	16.0	2.6	11.2	11.2	6.5	-	15.0	18.7	★★★★
大和AM	ミレーアセット亜細亜株式F	-0.1	24.4	-0.5	2.5	4.5	4.4	-	12.9	16.1	★★★
大和AM	ミレーアセット・アジア・セクターリーダー株ファンド	-0.4	24.4	2.0	6.9	13.4	6.8	8.5	15.1	19.5	★★★★
大和AM	新興アセアン中小型株ファンド -5つの芽-	0.3	19.2	1.1	0.8	13.1	8.2	-	14.2	24.2	★★
大和AM	アジア株長期厳選投資	-0.0	1.4	0.2	-3.6	1.7	-	-	17.8	-	★
SBI岡三	シャリア関連アセアン株式オープン《イスカンダルの光》	0.0	4.0	2.4	5.7	9.1	3.3	-	11.0	16.3	★★
JPモルガン	アジア・成長株・ファンド	0.6	105.7	1.3	6.5	8.2	8.9	10.4	17.3	20.8	★★★★
JPモルガン	アジア株・アクティブ・オープン	-0.6	363.0	2.1	5.2	5.9	8.2	9.8	19.3	22.1	★★★
ニッセイAM	日経アジア300iアクティブF(年2)《アジアン・エース》	0.0	1.0	-0.1	8.8	8.5	6.2	-	15.2	19.3	★★★
ニッセイAM	日経アジア300iアクティブF(資産成長型)《アジアン・エース》	0.0	1.8	-0.1	8.8	8.4	6.1	-	15.1	19.2	★★★
フィデリティ投信	アジア株・ファンド	-0.3	143.9	1.0	7.4	10.6	7.3	9.6	15.0	19.5	★★★★
ベアリングス	アジア製造業ファンド	-0.1	78.9	2.8	0.8	5.4	5.3	7.9	16.3	20.1	★★★
AM-One	サザンアジア・オールスター株式F	-0.3	50.9	0.9	1.8	5.5	-0.2	3.1	13.3	17.7	★★
AM-One	VIPフォーカス・ファンド《アジアン倶楽部》	0.3	92.3	2.8	22.5	24.0	9.5	6.6	14.6	20.2	★★★★
AM-One	サザンアジア株式ファンド	0.3	22.7	0.9	1.7	5.5	-0.1	3.1	13.2	17.4	★★
AM-One	マシューズ・アジア株式F《パシフィック・タイガー》	-0.5	35.5	1.8	0.2	7.3	4.9	-	14.6	17.9	★★★
東京海上AM	東南アジア株式ファンド	-0.4	10.0	1.0	7.8	12.1	0.8	1.6	15.2	20.3	★
東京海上AM	アジア中小型成長株ファンド	-0.1	10.2	1.5	7.4	10.0	-0.5	0.1	13.5	20.4	★
HSBC投信	アジア・プラス	-0.1	17.7	1.5	8.5	11.6	4.7	7.1	15.6	20.9	★★★
アムンディ	りそな アセアン・ファンド《メコン》	-0.7	28.1	2.9	14.2	17.1	6.2	3.1	14.9	19.2	★★★
アムンディ	チャインドネシア株投信	0.1	48.3	1.5	12.2	16.4	7.1	9.2	11.9	18.4	★★★★
しんきんAM	アジアETF株式ファンド《情熱アジア大陸》	-0.0	23.2	2.6	8.4	14.4	6.5	6.6	12.2	16.7	★★★★
三井住友トラスト	次世代通信関連 アジア株式戦略F《THE ASIA 5G》	-31.2	538.5	3.6	21.6	11.7	-	-	22.7	-	★★
三井住友トラスト	SMTアジア新興国株式インデックス	0.2	27.6	2.8	8.8	9.2	6.2	7.8	15.5	19.3	★★★
三井住友トラスト	SMT 日経アジア300インベスタブルインデックスOp.	-0.2	5.6	2.0	9.7	10.2	5.4	-	14.6	18.4	★★★
ラッセル	アジア増配継続株100 A(ﾍｯｼﾞ有)	0.0	3.3	4.9	-7.4	-2.3	-2.2	0.9	18.4	19.3	★
ラッセル	アジア増配継続株100 B(ﾍｯｼﾞ無)	-0.0	12.0	2.5	3.0	10.9	5.2	6.6	14.2	17.5	★★★
三井住友DS	インド・中国株オープン	-0.1	24.6	1.2	5.6	13.1	7.5	10.2	12.1	17.6	★★★★★
三井住友DS	アジア4大成長国オープン	0.3	15.7	1.3	8.3	13.5	7.2	10.6	10.4	15.1	★★★★★
三井住友DS	アセアン成長国株ファンド	-0.1	16.0	3.2	15.6	15.9	3.8	3.0	11.7	17.1	★★★
三井住友DS	三井住友・ニュー・アジアF	-0.1	11.8	1.8	13.6	18.6	5.9	-	13.7	18.9	★★★★
三井住友DS	アジア・スマートロジスティクスF	-0.2	7.2	1.3	2.4	9.3	7.8	-	16.7	19.4	★★★★
三井住友DS	アジア成長投資戦略ファンド	-0.0	1.5	2.3	2.3	7.4	-	-	13.1	-	★★
三井住友DS	日経アジア300iインデックスF	-0.4	11.2	2.1	11.1	11.6	6.3	-	14.7	18.5	★★★★
スパークス	新・国際優良アジア株F《アジア厳選投資》	-0.1	5.5	3.0	7.1	5.7	4.6	-	18.2	20.3	★★★
スパークス	ベスト・ピックFⅡ(日本・アジア)マーケットﾍｯｼﾞ無	0.1	1.4	-0.7	9.2	2.2	-	-	16.2	-	★
スパークス	新・国際優良日本アジア株F《日本アジア厳選投資》	-0.2	14.9	0.9	16.1	7.4	-	-	14.6	-	★★
イーストスプリング	グローイング・アジア株式オープン	-0.4	35.3	2.2	5.6	13.4	4.5	5.6	12.3	17.8	★★★
SBI AM	インド&ベトナム株ファンド	2.5	140.7	-0.4	12.6	25.5	8.7	12.1	15.8	22.1	★★★★
SBI AM	ハーベスト アジア フロンティア株式ファンド	0.6	35.9	3.8	6.0	12.8	1.5	5.4	14.6	17.6	★★
PayPay AM	PHEIM ASEAN株式ファンド	-0.1	3.8	0.4	-1.5	10.2	3.7	-	14.7	22.6	★★
PayPay AM	南アジア株式ファンド《ムガールの光》	-0.1	4.0	0.8	15.0	17.8	3.5	-	13.8	18.9	★★★
キャピタルAM	アセアンCAM-VIPファンド	0.0	2.0	1.8	4.8	21.0	5.6	5.7	15.6	21.3	★★★
新生IM	フラトンVPICファンド	0.0	32.5	3.1	5.3	15.1	5.8	10.1	13.1	18.2	★★★★
野村AM	アジア好配当株投信(年4)	-0.2	206.7	0.2	10.8	14.9	6.9	7.5	12.6	16.7	★★★★
JPモルガン	アジア・オセアニア高配当株式F《アジアの風》	-0.2	42.7	1.5	11.0	17.6	7.8	7.5	13.2	18.0	★★★★
ベアリングス	アジア製造業ファンド(3ヵ月)	-0.0	6.1	2.8	0.7	5.4	5.2	7.8	16.2	20.0	★★★
HSBC投信	アジア・プラス(3ヶ月)	-0.1	7.8	1.5	8.3	11.5	4.6	7.0	15.6	20.8	★★★
朝日ライフAM	MSCI・グローイング・アセアン株式F	0.1	28.1	1.7	11.9	14.8	3.8	2.6	15.1	20.2	★★
三井住友DS	アジア・オセアニア好配当株式Op.《椰子の実》	-3.8	223.3	4.1	16.7	19.4	8.7	7.7	12.7	17.4	★★★★★
三井住友DS	アジア・オセアニア好配当株式F《アジアンスター》	-0.1	16.3	1.0	7.9	12.9	5.2	7.0	14.5	19.4	★★★
三井住友DS	アジア好配当株ファンド	-2.0	117.4	3.2	10.5	16.2	6.8	7.0	13.2	16.9	★★★★
マニュライフ	アジア経済圏・小型成長株F《グローイング・アジア》	-0.1	5.9	3.5	19.9	16.0	6.7	6.5	13.1	20.2	★★★
カレラAM	アジア サプライチェーン株式ファンド	-0.3	18.6	0.9	20.1	-	-	-	-	-	-
	外国株式・新興国型(中国圏)										
野村AM	チャイナオープン	-0.1	25.0	7.0	-12.6	-15.2	-8.4	0.2	29.5	27.5	★
日興AM	中国A株ファンド《黄河》	0.0	21.8	-3.8	-20.3	-4.1	3.1	6.5	20.6	23.0	★★★
日興AM	中国A株ファンド2《黄河2》	-0.0	16.2	-3.8	-20.3	-4.2	3.1	6.5	20.6	22.9	★★★
日興AM	深セン・イノベーション株式F(1年)	-2.3	310.9	-6.1	-21.4	-1.6	10.1	-	26.8	29.7	★★★★
日興AM	華流国潮イノベーション株式ファンド(1年)《国潮》	-0.6	22.0	-0.9	-18.0	-6.7	-	-	22.3	-	★★
日興AM	チャイナ脱炭素イノベーション株式ファンド	-0.5	11.8	-4.7	-32.1	-	-	-	-	-	-
三菱UFJ国際投信	チャイナオープン	-0.3	61.5	3.6	-5.1	-3.3	0.1	6.2	24.5	24.5	★★★
三菱UFJ国際投信	チャイナ・イノベーション・オープン	-0.0	4.6	5.9	-13.8	-6.1	-	-	28.1	-	★
大和AM	チャイナ・ファンド	-0.7	45.5	5.6	-16.9	-7.2	0.1	5.0	24.8	25.2	★★
大和AM	iFreeActive チャイナX	-0.2	10.1	5.8	-17.9	-6.5	1.6	-	28.7	29.7	★
大和AM	バリューP・チャイナ・イノベーター・F	-3.7	99.5	0.8	-7.7	2.8	-	-	20.6	-	★★★★
大和AM	バリュー・パートナーズ チャイナ・ヘルスケア・フォーカス	-6.3	159.9	1.8	5.5	-	-	-	-	-	-
大和AM	VP チャイナ・カーボン・ニュートラル・フォーカス	-0.3	9.0	-1.9	-22.2	-	-	-	-	-	-
大和AM	iFreeNEXT ATMX+	0.0	11.7	14.4	-1.0	-	-	-	-	-	-
SBI岡三	チャイナ・ロード《西遊記》	-0.0	21.9	5.5	-9.6	-5.1	-1.6	7.0	22.8	22.9	★★★
明治安田AM	中国A株再生可能エネルギー関連プレミアムα	0.0	0.8	-1.3	-16.3	-	-	-	-	-	-
フィデリティ投信	チャイナ・フォーカス・オープン	0.3	27.7	3.3	10.8	11.7	4.3	9.8	21.1	21.5	★★★★
SOMPO	S&P 拡大中国株投信	-0.1	14.4	0.7	3.7	6.2	3.7	6.7	17.9	20.5	★★★★
SOMPO	東洋・中国A株ファンドDD「華夏」2020	-1.2	40.4	-2.6	-21.6	-6.1	-	-	20.7	-	★★

Copyright ©2023 Ibbotson Associates Japan, Inc. 無断転載、複写(コピーなど)、配布、公開を禁じます。

運用会社	ファンド名《愛称》	月間資金増減 億円	月末純資産 億円	リターン(%) 1か月	1年	3年(年率)	5年(年率)	10年(年率)	リスク(%) 3年(年率)	5年(年率)	Morningstar ファンドスターズ
SOMPO	東洋・中国A株ファンド「創新」2021(限定追加型)	-3.1	59.7	-6.5	-30.6	-	-	-	-	-	-
SOMPO	東洋・中国A株オープン「創新」	-0.0	4.9	-6.4	-	-	-	-	-	-	-
AM-One	新成長中国株式ファンド《シャングリラ》	-0.2	25.2	4.9	-9.8	-1.7	2.9	9.2	20.3	21.7	★★★★
AM-One	中国関連株Op.《チャイニーズ・エンジェル》	-0.0	22.9	7.2	-6.1	-6.1	-2.3	3.8	26.2	25.7	★
UBS AM	中国株式ファンド	-3.5	74.5	4.1	-1.7	-3.8	3.4	11.6	21.0	21.6	★★★★
UBS AM	日興UBS中国A株F《桃源郷》	-5.9	136.3	4.5	1.3	2.5	7.5	17.5	21.2	22.1	★★★★★
UBS AM	中国新時代株式ファンド(年2)	-1.8	47.2	4.8	-1.0	-4.6	2.8	-	24.6	23.7	★★★
UBS AM	中国新時代株式ファンド(年1)	-5.9	172.8	4.7	-1.2	-4.8	2.7	-	24.6	23.7	★★★
HSBC投信	チャイナ オープン	-0.8	102.2	4.5	-3.6	-2.1	0.1	6.5	22.3	23.0	★★★
HSBC投信	中国クオリティ株式オープン	-0.1	7.4	5.0	-1.2	0.9	0.4	5.3	20.9	21.7	★★★
アムンディ	中国株ファンド《悟空》	-0.2	19.6	4.7	-4.7	-3.6	-1.2	5.3	24.4	24.1	★★
アムンディ	グラン・チャイナ・ファンド	0.6	38.2	7.2	-1.4	-0.6	1.6	6.6	26.6	25.5	★★★
三井住友トラスト	チャイナ・リサーチ・オープン《孔明》	-0.2	13.8	4.7	-6.7	-1.1	0.2	5.6	24.9	24.3	★★
三井住友トラスト	チャイナ・グッドカンパニー	0.1	13.2	2.3	-9.4	6.3	6.0	9.2	19.7	20.3	★★★★
三井住友DS	ニュー・チャイナ・ファンド	-1.2	218.4	1.7	-9.5	-4.2	1.1	6.1	21.8	22.0	★★★
三井住友DS	ニュー・チャイナ・ファンド(資産成長)	0.0	0.3	1.7	-9.7	-	-	-	-	-	-
三井住友DS	中国A株・香港株オープン	-0.3	15.8	1.1	-10.3	3.6	7.9	10.6	19.8	21.3	★★★★★
三井住友DS	A株メインランド・チャイナ・オープン	-0.1	3.8	0.9	-11.5	0.4	5.9	9.4	20.6	21.7	★★★★
三井住友DS	チャイナ騰飛(チャイナ・エクイティ・オープン)	-0.2	35.2	2.0	-10.0	-4.8	-1.9	3.5	22.6	23.3	★
三井住友DS	中国株式ファンド	-0.1	17.3	4.5	-10.9	-2.3	1.4	6.6	21.1	22.1	★★★
三井住友DS	香港ハンセン指数ファンド	0.1	16.3	3.7	3.7	4.5	-0.4	4.9	22.0	21.9	★★★
SBI AM	中国テクノロジー株ファンド	-0.0	4.9	-3.4	-10.4	-3.5	-	-	20.8	-	★★★
SBI AM	SBI・中国A株インデックスF《雪だるま(中国A株)》	-0.1	8.0	9.6	-1.3	-	-	-	-	-	-
ファイブスター	ディープリサーチ・チャイナ・ファンド《翡翠探訪》	0.0	2.3	3.8	-2.4	1.6	1.6	6.1	22.1	22.2	★★★
日興AM	中華圏株式ファンド (毎月)《チャイワン》	-1.2	140.2	-0.1	-5.8	0.6	3.3	6.5	17.3	20.5	★★★★
UBS AM	中国A株ファンド(年4)《桃源郷》	-3.0	48.5	4.4	1.4	2.4	-	-	21.1	-	★★★★
HSBC投信	中国株式ファンド(3ヶ月)	-0.3	40.5	4.5	-3.9	-2.2	0.0	6.5	22.2	23.0	★★★
HSBC投信	中国クオリティ株式ファンド(3ヶ月)	-0.0	5.4	5.0	-1.3	0.8	0.4	5.2	20.8	21.6	★★★
三井住友DS	ニュー・チャイナ・ファンド(予想分配金提示)	0.0	0.1	1.7	-9.0	-	-	-	-	-	-
	外国株式・インド型										
野村AM	インド株投資	82.1	3,100.3	0.1	14.7	22.8	8.5	13.2	15.2	22.7	★★
野村AM	アジア・シリーズ(印度・フォーカス)	3.1	592.4	1.3	21.0	27.6	9.5	15.4	16.4	24.7	★★★
大和AM	ダイナミック・インド株ファンド	178.8	561.2	-0.9	21.5	29.3	11.7	12.0	17.0	24.7	★★★
大和AM	インド株式オープン -ガンジスの恵み-	0.1	35.7	-0.4	24.3	34.3	13.9	14.0	17.7	26.0	★★★
大和AM	ミレーアセット・インド株式ファンド -インドの匠-	4.8	179.6	2.2	17.1	35.9	16.1	-	18.7	26.2	★★★★★
大和AM	iFreeNEXT インド株インデックス	115.8	228.4	-0.5	-	-	-	-	-	-	-
T&D AM	インド中小型株ファンド《ガンジス》	6.1	88.1	-0.2	17.5	27.3	9.4	16.0	17.0	24.0	★★★★
JPモルガン	インド株アクティブ・オープン	2.5	156.8	-1.6	11.5	23.9	6.9	10.2	15.3	24.5	★
ニッセイAM	インド厳選株式ファンド(資産成長型)	0.0	1.2	0.5	16.1	31.9	10.9	-	19.1	25.7	★★★
ドイチェAM	インド株式ファンド	1.1	130.1	0.3	14.3	26.1	12.2	13.2	16.5	23.2	★★★★
パインブリッジ	厳選インド株式ファンド	7.9	205.6	0.5	13.5	-	-	-	-	-	-
ピクテ投信	iTrustインド株式	6.0	79.1	-0.1	12.8	24.9	10.5	-	14.8	22.3	★★★
AM-One	ピュア・インド株式ファンド	107.1	732.2	1.2	18.9	28.7	12.1	12.9	16.5	21.9	★★★★
ブラックロック	インド株ファンド	4.1	179.8	-0.1	14.0	23.3	9.2	12.7	17.7	25.1	★★
東京海上AM	インド・オーナーズ株式オープン	0.9	18.2	1.4	20.5	26.1	-	-	18.2	-	★★
HSBC投信	インドオープン	14.5	775.3	-0.4	14.9	28.2	10.2	12.0	17.4	25.2	★★
HSBC投信	インド・インフラ株式オープン	10.2	129.2	3.7	29.7	43.7	13.6	15.3	22.1	29.0	★★★
アムンディ	りそなインド ファンド《マハラジャ》	4.0	295.7	-0.2	15.5	25.2	12.0	14.5	16.1	22.8	★★★★
三井住友DS	高成長インド・中型株式F(年1)	218.1	1,152.7	-0.2	15.0	32.7	12.3	-	17.5	25.3	★★★
イーストスプリング	インド株式オープン	40.8	1,222.0	1.2	14.9	28.6	11.3	12.2	16.1	23.3	★★★
イーストスプリング	インド・インフラ株式ファンド	5.2	296.0	0.2	14.6	35.8	14.6	14.7	22.3	28.6	★★★
イーストスプリング	インド消費関連ファンド	118.3	945.7	-0.4	13.6	34.4	14.6	15.0	18.7	25.0	★★★★
イーストスプリング	インド・コア株式F《+αインド》	6.2	69.6	-0.0	13.0	-	-	-	-	-	-
新生IM	UTIインドファンド	10.0	581.3	-2.2	5.8	25.8	11.6	16.6	18.9	24.6	★★★★
新生IM	UTIインドインフラ関連株式ファンド	3.7	30.6	-0.1	21.5	35.7	13.5	12.8	20.0	24.9	★★★
日興AM	ノーロード・インド株式フォーカス(毎月)《ホットスパイス》	0.6	17.0	-0.8	10.2	23.8	11.1	-	16.6	22.4	★★★
大和AM	インド株ファンド《パワフル・インド》	19.6	135.9	-0.1	20.8	27.9	12.0	11.9	16.2	23.9	★★★
ニッセイAM	インド厳選株式ファンド	2.4	69.6	0.6	16.0	31.7	10.8	-	19.1	25.7	★★★
HSBC投信	インド株式ファンド(3ヶ月)	0.3	44.3	-0.3	15.3	29.0	10.5	12.4	17.7	25.6	★★
三井住友DS	高成長インド・中型株式ファンド	250.9	1,849.1	-0.2	14.9	32.7	12.2	17.6	17.4	25.3	★★★★
イーストスプリング	インド株式ファンド(3ヵ月)	2.3	98.7	1.2	15.0	28.4	11.3	12.2	16.0	23.1	★★★
カレラAM	インド株式ファンド	2.2	35.3	0.5	-	-	-	-	-	-	-
	外国株式・ブラジル型										
日興AM	ブラジル株式ファンド《情熱の国》	-1.5	15.1	1.2	28.7	17.4	6.7	4.0	29.6	33.9	★★★★
大和AM	ブラジル株式オープン ーリオの風ー	-0.8	40.4	1.4	32.0	15.3	8.3	3.6	31.3	35.9	★★★★
ピクテ投信	インデックスFシリーズ - ブラジル株《ピクテIFブラジル株》	-0.3	6.3	1.3	32.7	18.8	8.3	4.6	31.0	35.3	★★★★
BNPパリバ	ブラジル・ファンド(株式型)	-0.6	54.9	1.7	23.2	12.9	5.1	1.6	31.3	35.8	★★
HSBC投信	ブラジル オープン	-4.3	229.5	2.4	28.0	10.0	2.0	-0.4	32.1	36.8	★★
大和AM	ブラジル株式ファンド	-0.5	30.0	1.1	28.0	14.7	5.8	3.5	31.3	36.0	★★★
HSBC投信	ブラジル株式ファンド(3ヶ月)	-0.1	9.4	2.3	27.4	9.6	1.7	-0.6	31.9	36.7	★★
フランクリン・T	ブラジル高配当株ファンド(毎月)	2.1	29.9	1.7	31.6	16.8	8.1	1.5	29.6	34.9	★★★
三井住友トラスト	ブラジル高配当株オープン(毎月)	-2.5	42.0	1.6	30.3	16.4	8.0	1.5	29.0	34.1	★★★★
カレラAM	ブラジル株式ファンド	-0.2	7.5	0.5	34.7	-	-	-	-	-	-
	外国株式・新興国型(その他単一国/地域)										
野村AM	東欧投資F(オーロラ2)	0.2	8.9	4.7	52.9	-4.5	-4.2	-1.3	33.9	32.5	-
野村AM	トルコ投資F(オーロラ2)	-1.6	9.9	14.4	86.0	30.6	12.2	0.2	31.8	35.8	-
野村AM	アフリカ株投資	-0.1	26.2	9.6	6.9	15.0	0.8	3.1	22.1	27.8	-
野村AM	アジア・シリーズ(インドネシア・フォーカス)	3.0	48.0	-1.5	14.6	23.6	9.9	5.0	19.2	26.1	-
野村AM	アジア・シリーズ(タイ・フォーカス)	-0.2	8.2	6.5	15.4	13.2	1.6	3.6	18.0	22.9	-
野村AM	アジア・シリーズ(フィリピン・フォーカス)	-0.2	7.4	-0.6	13.8	13.7	1.5	2.3	17.6	22.0	-

Copyright ©2023 Ibbotson Associates Japan, Inc. 無断転載、複写(コピーなど)、配布、公開を禁じます。

運用会社	ファンド名《愛称》	月間資金増減 億円	月末純資産 億円	リターン(%) 1か月	1年	3年(年率)	5年(年率)	10年(年率)	リスク(%) 3年(年率)	5年(年率)	Morningstar ファンドスターズ
大和AM	ロシア株ファンド	0.0	2.0	-1.6	0.8	-52.7	-35.2	-17.4	58.5	48.6	-
大和AM	ベトナム株ファンド	-1.6	96.4	5.0	6.5	26.9	10.1	-	21.7	25.9	-
T&D AM	ベトナム株式ファンド	-0.1	7.0	7.5	6.9	30.7	-	-	17.9	-	-
明治安田AM	東洋ベトナム株式ファンド2021	-3.2	52.4	1.4	0.8	-	-	-	-	-	-
明治安田AM	東洋ベトナム株式オープン	-6.1	99.6	1.4	-	-	-	-	-	-	-
シュローダー	ラテンアメリカ株投資	-2.0	46.8	2.4	33.9	23.6	10.1	5.0	26.4	30.0	-
ドイチェAM	ロシア・欧州新興国株式投信	0.0	19.7	6.0	61.1	-12.6	-10.2	-5.0	37.2	34.5	-
ドイチェAM	りそな 東欧フロンティア株式ファンド《こはく(琥珀)》	0.0	3.4	5.9	60.5	-12.9	-10.3	-5.2	37.3	34.5	-
ドイチェAM	ロシア東欧株式ファンド	0.0	21.5	5.9	60.5	-13.2	-10.4	-5.0	37.6	34.7	-
ドイチェAM	ロシア株式ファンド	0.0	1.6	3.7	6.9	-47.3	-30.6	-14.3	55.7	47.0	-
SOMPO	トルコ株式オープン《メルハバ》	-0.5	42.7	13.7	86.2	29.2	10.3	0.1	33.6	36.8	-
AM-One	ベトナム株式F《ベトナムでフォー》	-1.6	107.3	6.0	2.4	27.6	10.2	-	21.6	25.7	-
ブラックロック	メリルリンチ・ラテンアメリカ株式ファンド	-0.4	20.4	3.5	48.5	21.9	6.8	4.4	28.0	32.0	-
東京海上AM	ベトナム株式ファンド(年1)	8.7	407.3	4.3	9.6	33.0	10.4	-	21.6	26.1	-
HSBC投信	ロシア オープン	0.0	3.9	0.5	-10.4	-51.3	-34.7	-17.5	55.2	47.6	-
アムンディ	ロシア東欧ファンド	0.0	19.0	4.9	40.5	-16.2	-9.0	-2.2	38.1	35.0	-
アムンディ	アラブ株式ファンド	0.4	29.1	1.2	1.0	27.0	10.6	8.2	16.5	18.4	-
アムンディ	インドネシア ファンド《ガルーダ》	-0.2	10.8	-1.4	21.4	22.0	8.8	2.4	20.0	25.1	-
NNIP	インドネシア株式ファンド	0.4	27.3	-0.6	5.2	23.2	9.8	5.8	19.9	25.6	-
三井住友DS	ベトナム株式ファンド	-1.9	76.0	4.5	9.1	30.2	9.9	11.1	20.8	25.7	-
三井住友DS	ベトナム株式ファンド	1.5	38.9	4.5	9.1	30.2	9.9	-	20.8	25.7	-
スパークス	韓国株F《韓国厳選投資》	-0.1	1.2	6.1	28.9	12.8	-	-	24.1	-	-
イーストスプリング	インドネシア株式オープン	3.5	98.3	-2.4	9.2	18.3	4.6	1.9	19.6	26.8	-
イーストスプリング	フィリピン株式オープン	-0.0	12.8	-0.6	11.0	11.2	1.1	0.7	15.8	19.9	-
イーストスプリング	タイ株式オープン	0.0	2.7	5.2	9.8	11.1	0.4	3.4	19.3	22.6	-
イーストスプリング	ベトナム株式F《+αベトナム》	3.7	34.4	2.7	6.9	-	-	-	-	-	-
イーストスプリング	インドネシア株式F(資産成長)《+αインドネシア》	2.0	2.0	-	-	-	-	-	-	-	-
キャピタルAM	フィリピン株ファンド	-0.0	6.9	-0.1	11.0	10.1	-0.3	0.7	16.7	20.7	-
キャピタルAM	ベトナムファンド	-0.3	48.8	5.9	1.8	23.5	6.6	8.5	21.7	26.1	-
カレラAM	メキシコ株式ファンド	-0.1	9.2	3.1	51.2	37.7	10.3	5.3	22.2	27.4	-
カレラAM	ロシア株式ファンド	0.0	0.3	-0.9	-85.0	-58.2	-40.5	-	72.8	59.2	-
カレラAM	フィリピン株式ファンド	-0.0	4.3	0.3	12.9	13.2	0.4	-	14.7	19.4	-
ファイブスター	ベトナム・ロータス・ファンド《ロータス》	-2.6	209.6	6.4	2.8	35.2	13.7	-	26.6	28.3	-
東京海上AM	ベトナム株式ファンド(年4)	0.4	65.6	4.3	9.7	33.0	10.4	-	21.5	26.0	-
キャピタルAM	ベトナム成長株インカムファンド	-5.1	293.8	6.0	2.6	27.9	8.9	-	22.9	26.4	-
カレラAM	中欧株式ファンド	0.5	8.1	7.0	74.1	28.5	14.9	-	22.9	23.2	-
	国内短期金融資産										
野村AM	STF(ショートターム・ファンド)	0.0	0.2	-0.0	-0.0	-0.0	-0.0	-	0.0	0.0	-
	国内債券・短期型										
日興AM	年金積立日本短期債券Op.《DC日本短期債券》	-0.1	6.5	-0.2	-0.2	-0.2	-0.2	-0.1	0.2	0.2	-
AM-One	公社債オープン(短期)	-2.2	202.2	0.0	-0.5	-0.1	-0.1	0.2	0.2	0.4	-
	国内債券・中長期型										
野村AM	国内債券インデックスファンド	-0.1	4.8	-1.6	-2.5	-1.9	-1.0	0.3	2.1	2.2	★★
野村AM	Funds-i 国内債券	1.9	26.6	-1.6	-2.5	-1.9	-1.0	0.3	2.1	2.2	★★
日興AM	インデックスF日本債券(1年)《DCインデックス日本債券》	-0.1	81.0	-1.6	-2.5	-2.0	-1.1	0.2	2.1	2.1	★★
日興AM	2023年満期日本公共債ファンド《ふるさと紀行2023》	0.0	1.2	-0.0	-0.2	-0.2	-0.2	-	0.1	0.2	★★★★★
三菱UFJ国際投信	ジャパン・ソブリン・オープン(資産成長)《ジャパソブN》	0.0	29.1	-0.8	-1.3	-0.7	-0.4	-	1.0	1.0	★★★★
三菱UFJ国際投信	eMAXIS 国内債券インデックス	-6.8	89.8	-1.6	-2.5	-1.9	-1.0	0.2	2.1	2.2	★★
三菱UFJ国際投信	eMAXIS Slim 国内債券インデックス	7.4	198.5	-1.6	-2.2	-1.6	-0.7	-	2.1	2.2	★★★
大和AM	日本国債ファンド(年1)	-1.0	75.4	-1.2	-1.9	-1.0	-0.6	0.3	1.6	1.6	★★★★
大和AM	住宅金融支援機構債F -Mr.フラット-	-0.6	17.7	-1.2	-1.9	-0.9	-0.4	-	1.5	1.5	★★★★
大和AM	インデックスセレクト 日本債券	0.0	11.4	-1.6	-2.5	-2.0	-1.1	-	2.1	2.2	★★
大和AM	ノーロード 日本債券ファンド	0.0	0.9	-1.6	-2.6	-2.0	-1.1	-	2.1	2.2	★★
大和AM	iFree 日本債券インデックス	-0.3	43.3	-1.6	-2.3	-1.7	-0.8	-	2.1	2.2	★★★
大和AM	つみたてインデックス日本債券	1.0	21.8	-1.6	-2.3	-1.7	-	-	2.1	-	★★★
明治安田AM	日本債券ファンド《ホワイトウィング》	3.1	329.9	-2.2	-4.0	-2.5	-1.1	0.7	3.1	3.1	★★★
明治安田AM	ノーロード明治安田社債アクティブ	0.0	17.5	-0.9	-2.3	-0.6	0.0	-	1.6	1.8	★★★★★
明治安田AM	日本債券オープン(年1)《しあわせ宣言(年1)》	-0.1	65.7	-1.7	-3.5	-1.6	-0.3	-	2.2	2.4	★★★★★
農中全共AM	JA日本債券ファンド	0.3	19.7	-1.6	-2.3	-1.8	-0.9	0.3	2.1	2.2	★★★
ニッセイAM	日本インカムOp.(年1)《Jボンド》	-1.6	96.1	-0.6	-0.9	-0.3	-0.2	-	1.0	1.0	★★★★★
ニッセイAM	<購入・換金手数料なし>ニッセイ国内債券インデックスF	0.6	84.1	-1.6	-2.2	-1.7	-0.8	-	2.1	2.2	★★★
パインブリッジ	日本住宅金融支援機構債F《フラットさん》	-0.6	47.3	-1.0	-2.2	-1.1	-0.6	0.2	1.3	1.3	★★★
SOMPO	日本債券ファンド	-0.1	13.9	-1.6	-2.7	-2.0	-1.0	0.4	2.0	2.2	★★★
AM-One	公社債オープン(中期)	-0.4	379.4	-1.4	-2.5	-1.4	-0.6	0.6	1.7	2.0	★★★★
AM-One	日本債券アドバンス(豪ドル債券型)年1《ちょっとコアラ》	0.0	1.2	-1.5	-1.9	0.3	0.6	-	3.1	3.2	★★★★★
AM-One	円建て債券ファンド20-11《円結び》	-1.6	174.7	0.0	0.5	-	-	-	-	-	-
AM-One	円建て債券ファンド21-03《円結び》	-1.5	229.5	0.0	-0.3	-	-	-	-	-	-
AM-One	円建て債券ファンド21-05《円結び》	-0.5	90.5	0.0	-0.3	-	-	-	-	-	-
AM-One	円建て債券ファンド21-09《円結び 》	-0.1	95.1	0.0	-0.2	-	-	-	-	-	-
AM-One	円建て債券ファンドII 21-12《円結びII 》	-0.2	78.0	-0.0	-0.6	-	-	-	-	-	-
AM-One	円建て債券ファンドII 22-03《円結びII》	-0.1	132.8	0.0	0.3	-	-	-	-	-	-
AM-One	円建て債券ファンドII 22-06《円結びII》	-0.3	132.3	0.0	-0.1	-	-	-	-	-	-
AM-One	円建て債券ファンドII 22-09《円結びII 》	-0.5	119.7	0.0	-	-	-	-	-	-	-
AM-One	円建て債券ファンドII 23-01《円結びII 》	-0.3	86.9	-0.1	-	-	-	-	-	-	-
AM-One	円建て債券ファンドIII 23-03《円結びIII 》	-0.4	140.3	-0.0	-	-	-	-	-	-	-
AM-One	円建て債券ファンドIII 23-07《円結びIII》	124.4	123.7	-	-	-	-	-	-	-	-
AM-One	日本債券ファンド	-0.8	45.6	-1.6	-2.6	-1.9	-1.0	0.2	2.1	2.1	★★
AM-One	国内債券パッシブ・ファンド	0.3	320.1	-1.6	-2.3	-1.8	-0.9	0.3	2.1	2.1	★★★
AM-One	たわらノーロード 国内債券	3.5	234.6	-1.5	-2.3	-1.7	-0.8	-	2.1	2.2	★★★
ブラックロック	iシェアーズ 国内債券インデックスF	-0.8	7.1	-1.6	-2.4	-1.8	-0.9	-	2.1	2.2	★★

Copyright ©2023 Ibbotson Associates Japan, Inc. 無断転載、複写(コピーなど)、配布、公開を禁じます。

運用会社	ファンド名《愛称》	月間資金増減 億円	月末純資産 億円	リターン(%) 1か月	1年	3年(年率)	5年(年率)	10年(年率)	リスク(%) 3年(年率)	5年(年率)	Morningstar ファンドスターズ
東京海上AM	円建て投資適格債券F (年2)《円債くん》	-0.2	41.7	-1.4	-3.1	-1.7	-1.0	0.4	2.2	2.1	★★★
ステート・S	日本債券インデックス・オープン	-0.4	34.2	-1.6	-2.3	-1.7	-0.8	-	2.1	2.2	★★★
しんきんAM	国内債券ファンド	-0.0	9.7	-1.6	-2.5	-1.9	-1.0	0.3	2.1	2.2	★★
しんきんAM	公共債ファンド《ハロー・インカム》	-0.5	57.3	-0.9	-1.9	-1.1	-0.8	0.1	1.2	1.0	★★
三井住友トラスト	債券コア・セレクション	-1.5	78.7	-1.1	-3.3	-2.7	-1.3	-	2.7	3.2	★
三井住友トラスト	日本債券インデックスファンド	0.1	10.4	-1.6	-2.7	-2.1	-1.1	0.2	2.1	2.2	★
三井住友トラスト	SMT 国内債券インデックス・オープン	-0.9	270.5	-1.6	-2.5	-1.9	-1.0	0.3	2.1	2.2	★★★
三井住友トラスト	日本債券インデックスe	-0.1	13.3	-1.6	-2.6	-2.0	-1.0	0.3	2.1	2.2	★★
三井住友トラスト	My SMT 国内債券インデックス(ノーロード)	0.7	5.7	-1.6	-2.2	-	-	-	-	-	-
三井住友DS	ライフビュー・日本債券ファンド	0.0	1.5	-1.6	-2.5	-1.9	-1.1	0.4	2.0	2.1	★★★
三井住友DS	日本超長期国債ファンド	-0.1	32.1	-2.7	-4.0	-2.5	-1.1	-	3.9	3.8	★
三井住友DS	エス・ビー・日本債券ファンド《ベガ／VegA》	1.4	124.6	-1.7	-1.9	-1.3	-0.3	1.0	2.3	2.4	★★★★★
三井住友DS	日本債券インデックス・ファンド	1.7	733.4	-1.5	-2.2	-1.7	-0.8	0.5	2.1	2.2	★★★★
三井住友DS	国内債券インデックス年金F	1.0	18.1	-1.5	-2.2	-1.7	-	-	2.1	-	★★★
三井住友DS	DC年金バランスゼロ(債券型)《マイパッケージZERO》	-0.0	2.3	-1.6	-1.4	-0.8	0.0	-	2.4	2.2	★★★★★
りそなAM	円建グローバル公社債ファンド	0.1	21.5	-0.2	-0.8	-	-	-	-	-	-
りそなAM	Smart-i 国内債券インデックス	0.7	24.1	-1.6	-2.2	-1.7	-0.8	-	2.1	2.2	★★★
りそなAM	日本債券コア・アクティブファンド	0.1	0.3	-1.5	-	-	-	-	-	-	-
野村AM	日本債券インデックスファンド	-0.4	8.3	-1.6	-2.5	-1.9	-1.0	0.3	2.1	2.2	★★★
野村AM	円債投資インデックスファンド《円債こづち》	0.0	7.6	-1.6	-2.5	-1.9	-1.0	0.3	2.1	2.2	★★★
三菱UFJ国際投信	ジャパン・ソブリン・オープン	-0.8	93.7	-0.8	-1.3	-0.7	-0.4	0.0	1.0	1.0	★★★
三菱UFJ国際投信	日本国債ファンド (毎月)	-0.7	89.4	-1.6	-2.3	-1.4	-0.5	0.9	2.2	2.3	★★★★★
三菱UFJ国際投信	国内債券インデックスファンド	0.1	25.9	-1.6	-2.4	-1.9	-1.0	0.3	2.1	2.2	★★★
大和AM	日本国債ファンド(毎月)	-11.0	955.2	-1.1	-1.9	-1.0	-0.6	0.3	1.5	1.6	★★★★
大和AM	日本国債15-20年ラダー型F -SLトレード-	-0.3	33.6	-2.6	-4.1	-2.9	-1.2	-	4.1	4.1	★
明治安田AM	日本債券オープン(毎月)《しあわせ宣言》	0.4	123.6	-1.7	-3.5	-1.6	-0.4	1.0	2.2	2.5	★★★★★
ニッセイAM	日本インカムオープン《Jボンド》	-4.0	350.2	-0.6	-0.9	-0.3	-0.2	0.2	1.0	1.0	★★★★
ニッセイAM	日本債券ファンド(毎月)	-1.0	89.4	-0.6	-0.9	-0.3	-0.2	0.2	1.0	1.0	★★★★
AM-One	日本債券アドバンス (豪ドル債券型)《ちょっとコアラ》	-0.2	30.3	-1.5	-1.9	0.3	0.7	1.2	3.1	3.2	★★★★★
AM-One	毎月分配債券ファンド《円パワーズ》	-0.1	9.5	-0.5	-3.1	-1.9	-0.6	0.1	1.5	1.5	★★
AM-One	円ストラテジー債券ファンド《円クルーズ》	-0.0	5.7	-0.6	-3.9	-2.2	-0.4	0.2	1.9	1.9	★★
東京海上AM	円建て投資適格債券F (毎月)《円債くん》	-2.9	198.3	-1.4	-3.1	-1.7	-0.9	0.4	2.2	2.1	★★★
	国内債券・その他										
三菱UFJ国際投信	eMAXIS 国内物価連動国債インデックス	0.5	40.8	-0.1	2.8	3.0	0.7	-	1.5	1.9	-
大和AM	日本物価連動国債F	-3.6	72.9	-0.4	2.6	3.2	0.9	-	2.0	2.1	-
ニッセイAM	国内債券アルファ《Jアルファ》	-0.0	25.5	-0.4	-1.4	-1.0	-0.8	-	0.6	0.7	-
AM-One	物価連動国債ファンド《未来予想》	-1.5	270.8	-0.2	2.8	3.0	0.7	0.6	1.7	1.9	-
ペイペイAM	ソフトバンクG&日本企業厳選債券F21-12《SBGフォーカス》	-0.3	85.6	0.4	1.1	-	-	-	-	-	-
ペイペイAM	ソフトバンクG&日本企業厳選債券F22-06《SBGフォーカス》	-0.6	38.5	0.3	1.0	-	-	-	-	-	-
	外国債券・世界型										
野村AM	グローバルボンド投信 B(年2/ﾍｯｼﾞ無)	-0.1	14.2	-2.2	6.4	11.6	5.7	-	8.0	10.2	★★★★
野村AM	PIMCO・世界インカム戦略F B(ﾍｯｼﾞ無 年2)	16.7	677.2	-1.6	6.7	9.8	6.2	-	6.7	7.6	★★★★★
野村AM	PIMCO・世界インカム戦略F 為替ナビ E	-1.8	65.2	1.0	-2.5	-1.1	-0.2	-	5.3	6.1	★
野村AM	テンプルトン・トータル・リターン B(ﾍｯｼﾞ無/年2)	-1.2	79.5	-1.2	7.0	4.5	0.0	1.7	7.1	8.3	★
日興AM	高格付債券F(為替ﾍｯｼﾞ70)資産成長《73/しちさん》	-0.1	1.1	-1.1	-7.8	-5.2	-2.0	0.1	6.4	5.4	★
三菱UFJ国際投信	グローバル・ソブリン・オープン(1年)	-0.0	32.5	-2.4	0.6	1.7	2.4	2.4	6.2	5.2	★★★
三菱UFJ国際投信	グローバル・ソブリン・オープン(資産成長)《グロソブN》	-0.2	21.3	-2.4	0.7	1.7	2.4	-	6.2	5.2	★★
三菱UFJ国際投信	グローバル・ボンド・オープン(年1)《花こよみ》	0.3	171.8	-1.0	-3.2	1.1	3.7	-	8.0	6.7	★★★
三菱UFJ国際投信	PIMCO インカム戦略ファンド<米ドルインカム>(年2)	0.4	43.8	-1.5	6.7	9.8	6.2	-	6.7	7.6	★★★★★
三菱UFJ国際投信	先進国高金利債券F(年1)《グローバル・トップ》	-0.1	5.7	-1.0	-3.2	1.1	3.7	-	8.0	6.7	★★★
三菱UFJ国際投信	ピムコ 短期戦略プラス・オープン(ﾍｯｼﾞ無)	-0.1	0.8	-2.2	8.5	10.9	6.4	-	8.4	7.8	★★★★★
三菱UFJ国際投信	ピムコ・インカム・ストラテジーF<ﾍｯｼﾞ無>(年2)	6.0	147.8	-1.5	6.7	9.8	6.2	-	6.7	7.6	★★★★★
三菱UFJ国際投信	グローバル・インカム・フルコース(ﾍｯｼﾞ無)	0.2	6.8	-2.4	4.6	9.6	-	-	7.6	-	★★★★
SBI岡三	ワールド・ソブリンインカム(1年)《十二単衣》	0.2	4.2	-2.3	-2.2	0.1	1.0	1.5	5.9	5.0	★★
JPモルガン	債券インカム・ファンド(ﾍｯｼﾞ無、年1)	-0.0	0.0	-2.9	2.2	8.9	-	-	7.3	-	★★★★
ニッセイAM	TCW債券戦略F(資産成長型・ﾍｯｼﾞ有)《ボンドセレクト》	0.0	0.4	0.2	-4.1	-2.8	-1.4	-	3.5	4.8	★
ニッセイAM	TCW債券戦略F(資産成長型・ﾍｯｼﾞ無)《ボンドセレクト》	0.0	0.3	-2.4	5.0	8.9	5.6	-	7.2	7.4	★★★★
フィデリティ投信	ストラテジック・インカムF(資産成長)D(ﾍｯｼﾞ無)《悠々債券》	1.1	58.3	-1.7	5.8	8.0	5.0	5.1	6.9	7.2	★★★★
ドイチェAM	グローバル公益債券F(年1)D(ﾍｯｼﾞ無)	1.1	26.3	-1.6	4.3	3.9	4.0	4.0	6.1	7.6	★★★★
ゴールドマン・S	債券戦略F D(年2/ﾍｯｼﾞ無)《ザ・ボンド》	-0.0	8.6	-1.9	8.0	9.2	5.6	-	8.1	8.5	★★★★
アライアンス・B	グローバル・ボンド・ファンドーI《ボンド・ストーリーーI》	0.1	12.5	-2.1	-1.4	1.1	1.4	1.8	5.5	4.7	★★
アライアンス・B	世界SDGs債券ファンド(年2回決算型・ﾍｯｼﾞ無)	-0.1	2.7	-1.5	5.2	-	-	-	-	-	-
SOMPO	リアル・アセット債券ファンド 円ﾍｯｼﾞ無《リアル・インカム》	0.0	7.0	-1.2	7.7	7.0	6.1	-	6.4	8.2	★★★★
AM-One	PIMCOストラテジック・インカム・ファンド(ﾍｯｼﾞ無)	11.2	46.0	-1.5	-	-	-	-	-	-	-
ブラックロック	ワールド・ボンド・オープン(ﾍｯｼﾞ無)	0.0	3.4	-2.4	-1.1	0.7	1.5	1.9	5.7	4.8	★★
ブラックロック	ワールド債券ファンド(ﾍｯｼﾞ無)	0.0	11.4	-2.4	-1.1	0.7	1.5	1.9	5.7	4.8	★★★
UBS AM	公益・金融社債F(年1・ﾍｯｼﾞ無)《めばえ》	-0.0	6.5	-1.8	3.5	3.9	4.5	-	6.5	7.2	★★★
三井住友トラスト	PIMCO 世界不動産関連債券F(ﾍｯｼﾞ無/年2)	0.0	6.1	-2.4	2.1	8.4	4.7	-	7.9	7.5	★★★
三井住友DS	いちよし・グローバル株式ファンド	47.7	174.4	1.5	17.7	-	-	-	-	-	-
BNYメロン	インサイト・グローバル・クレジット・ファンド B(ﾍｯｼﾞ無/年2)	0.4	25.1	-3.9	1.2	-	-	-	-	-	-
SBI AM	EXE-i 先進国債券ファンド	-0.0	15.7	-2.3	0.3	3.0	3.3	3.4	6.0	4.9	★★★
お金のデザイン	THEOインカム・AIファンド(世界の債券中心)	0.8	13.8	-2.3	2.0	4.9	5.3	-	6.7	5.6	★★★★
HCアセット	インカム~夢のたね	0.0	1.7	-0.3	-3.2	-	-	-	-	-	-
野村AM	ファンドマスターズ 世界債券B(ﾍｯｼﾞ無／毎月)	-0.4	105.7	-2.2	6.0	4.8	3.4	3.8	7.1	8.4	★★★
野村AM	テンプルトン・トータル・リターン D(ﾍｯｼﾞ無/毎月)	-4.5	257.5	-1.2	7.1	4.5	0.1	1.8	7.0	8.2	★★
野村AM	グローバルボンド投信 D(毎月/ﾍｯｼﾞ無)	-0.1	13.3	-2.2	6.5	11.6	5.8	-	8.0	10.2	★★★★
野村AM	PIMCO・世界インカム戦略F D(ﾍｯｼﾞ無 毎月)	12.1	497.4	-1.5	6.7	9.8	6.2	-	6.7	7.6	★★★★★
野村AM	PIMCO・世界インカム戦略F 為替ナビ F	-0.5	16.4	1.0	-2.5	-1.1	-0.2	-	5.3	6.1	★
日興AM	新ソブ	-0.0	8.8	-2.4	-0.6	0.9	1.7	1.3	6.4	5.3	★★
三菱UFJ国際投信	グローバル・ソブリン・オープン(毎月)	-27.9	2,843.1	-2.4	0.6	1.7	2.4	2.4	6.2	5.2	★★★

Copyright ©2023 Ibbotson Associates Japan, Inc. 無断転載、複写(コピーなど)、配布、公開を禁じます。

運用会社	ファンド名《愛称》	月間資金増減 億円	月末純資産 億円	リターン(%) 1か月	1年	3年(年率)	5年(年率)	10年(年率)	リスク(%) 3年(年率)	5年(年率)	Morningstar ファンドスターズ
三菱UFJ国際投信	グローバル・ソブリン・オープン(3ヵ月)	-2.0	182.4	-2.4	0.7	1.7	2.3	2.4	6.2	5.2	★★★
三菱UFJ国際投信	グローバル・ボンドOp.(毎月)《花こよみ》	-6.1	878.4	-1.0	-3.2	1.1	3.7	3.3	8.0	6.7	★★★
三菱UFJ国際投信	先進国高金利債券F (毎月)《グローバル・トップ》	-2.6	402.4	-1.0	-3.2	1.1	3.7	3.3	8.0	6.7	★★★
三菱UFJ国際投信	PIMCO インカム戦略ファンド<米ドルインカム>(毎月)	6.1	190.2	-1.5	6.7	9.8	6.2	-	6.7	7.6	★★★★
三菱UFJ国際投信	ピムコ・インカム・ストラテジーF<ヘッジ無>(毎月)	7.6	138.2	-1.5	6.7	9.8	6.2	-	6.7	7.6	★★★★
SBI岡三	ワールド・ソブリンインカム《十二単衣》	-5.1	512.1	-2.4	-2.2	0.1	1.0	1.5	5.9	5.0	★★
JPモルガン	債券インカム・ファンド(ヘッジ無、毎月)	-0.0	0.0	-2.9	2.1	8.9	-	-	7.3	-	★★★★
インベスコ	インカム・ナビゲーター<ヘッジ無>(毎月)	0.0	0.4	-1.8	9.4	9.1	5.5	-	7.7	9.3	★★★
インベスコ	世界債券戦略F<ヘッジ無>(毎月)《戦略王》	0.0	0.8	-2.1	7.6	10.3	7.3	-	7.8	7.2	★★★★★
ニッセイAM	TCW債券戦略F(3ヵ月・ヘッジ有)《ボンドセレクト》	0.0	0.1	0.2	-4.1	-2.8	-1.4	-	3.5	4.8	★
ニッセイAM	TCW債券戦略F(3ヵ月・ヘッジ無)《ボンドセレクト》	0.0	0.0	-2.2	5.0	9.1	5.8	-	7.1	7.4	★★★★
フィデリティ投信	ストラテジック・インカムF B(ヘッジ無)《悠々債券》	-0.2	46.1	-1.7	5.8	8.0	5.0	5.1	6.8	7.2	★★★★
ドイチェAM	グローバル公益債券ファンド (毎月) B (ヘッジ無)	14.8	278.6	-1.6	4.2	3.8	4.1	4.0	6.1	7.5	★★★★
ゴールドマン・S	債券戦略F B(毎月/ヘッジ無)《ザ・ボンド》	-0.9	66.6	-2.0	8.1	9.3	5.6	-	8.0	8.5	★★★★
アライアンス・B	グローバル・ハイ・インカム・Op.A《NKコンパス》(ヘッジ無)	-0.8	137.1	-1.3	4.9	6.4	4.5	4.4	6.0	7.2	★★★★
アライアンス・B	グローバル・インカムF《グローバルチャンピオン》	-0.0	18.3	-1.8	0.1	3.0	2.1	2.3	5.3	5.2	★★★
アライアンス・B	世界SDGs債券ファンド(毎月・ヘッジ無)	0.0	0.3	-1.5	5.1	-	-	-	-	-	–
ブラックロック	ワールド・インカム・ストラテジー《BR Win》	0.1	14.7	-2.1	4.4	9.2	5.7	4.9	7.9	7.8	★★★★★
UBS AM	公益・金融社債ファンド (ヘッジ無)《めばえ》	-0.8	79.5	-1.8	3.6	4.0	4.5	4.4	6.5	7.2	★★★★
三井住友トラスト	PIMCO 世界不動産関連債券F(ヘッジ無/毎月)	-0.1	6.9	-2.3	2.1	8.3	4.7	-	7.9	7.5	★★★
三井住友DS	世界高金利債券ファンド《債券万博》	-0.2	21.4	-1.0	1.6	4.0	2.5	2.2	7.8	8.2	★★★
三井住友DS	トヨタモータークレジット/トヨタグループ債券F	-0.2	11.8	-1.9	3.8	6.8	4.5	-	6.7	7.2	★★★
スカイオーシャン	世界債券戦略ファンド(ヘッジ無)	0.0	22.3	-2.1	5.3	7.6	5.4	-	6.7	6.8	★★★★
	外国債券・世界型(円ヘッジ)										
野村AM	グローバルボンド投信 A(年2/米ドル)	0.0	1.5	0.5	-2.0	-0.8	-1.3	-	5.4	8.1	★★★★
野村AM	PIMCO・世界インカム戦略F A(ヘッジ有 年2)	3.1	2,419.7	1.0	-2.5	-2.3	-1.0	-	5.4	6.1	★★★
野村AM	ワールドボンド・ファンド	-0.7	19.1	-0.3	-3.1	-3.5	-	-	2.1	-	★★★
野村AM	グローバル・ボンド・アクティブF(運用切替・限定追加)《未来への階段》	-1.1	0.7	-0.8	-3.5	-3.1	-1.0	-	2.0	2.0	★★★★
野村AM	テンプルトン・トータル・リターン A(ヘッジ有/年2)	-0.1	7.9	2.0	-0.8	-7.1	-6.7	-3.3	9.3	8.5	★
日興AM	グローバル担保付き債券F(ヘッジ有)《たんぽポンド》	-0.0	10.3	0.1	-6.4	-5.5	-	-	5.7	-	★★★
日興AM	ジパング企業債ファンド	-4.9	602.3	0.2	-0.8	-1.1	-	-	3.0	-	★★★★★
三菱UFJ国際投信	世界プレミア企業債券F(ヘッジ有)《プレミア・コレクション》	14.2	150.0	0.3	-6.0	-5.2	-1.4	-	5.2	6.0	★★★
三菱UFJ国際投信	PIMCO インカム戦略ファンド<円インカム>(年2)	-0.8	24.0	1.0	-2.5	-2.3	-0.9	-	5.4	6.1	★★★
三菱UFJ国際投信	ピムコ 短期戦略プラス・オープン(為替リスク軽減型)	-0.0	0.9	0.4	-0.4	-1.2	-0.6	-	1.8	2.9	–
三菱UFJ国際投信	ピムコ・インカム・ストラテジーF<限定ヘッジ>(年2)	-1.3	77.8	1.0	-2.5	-2.3	-0.9	-	5.4	6.1	★★★★
三菱UFJ国際投信	グローバル・インカム・フルコース(為替リスク軽減型)	0.0	5.9	0.2	-4.4	-2.4	-	-	3.3	-	★★★★
三菱UFJ国際投信	eMAXIS 債券バランス(2資産均等型)	0.0	2.0	-1.1	-6.3	-4.9	-1.8	-	3.4	3.3	★★★
大和AM	目標利回り追求型債券ファンド《つみき》	-0.6	8.6	0.5	-4.1	-5.8	-3.4	-	7.2	8.1	★
JPモルガン	債券インカム・ファンド(ヘッジ有、年1)	-0.0	0.1	-0.2	-6.6	-3.1	-	-	4.7	-	★★★
フィデリティ投信	ストラテジック・インカムF(資産成長)C(ヘッジ有)《悠々債券》	0.0	17.9	0.4	-4.2	-3.9	-1.8	0.0	5.9	6.2	★★★★
ベアリングス	ワールド・ボンド&カレンシーF(1年)《ウィンドミル1年》	-0.5	83.1	-1.2	-7.3	-7.1	-2.9	-	5.1	5.1	★★
ドイチェAM	グローバル公益債券F(年1)C(ヘッジ有)	-0.5	65.0	0.3	-7.0	-7.4	-2.4	-0.6	7.0	8.1	★★
ゴールドマン・S	ガリレオ	-0.2	36.1	-0.8	-7.0	-6.2	-2.6	-1.8	3.9	3.9	★★
ゴールドマン・S	モナリザ 世界債券ファンド	0.0	51.5	-0.2	-8.4	-6.8	-2.3	-0.5	5.1	4.8	★★★
ゴールドマン・S	債券戦略F C(年2/ヘッジ有)《ザ・ボンド》	0.0	1.8	0.4	-1.4	-2.9	-1.4	-	3.9	5.8	★★★
ゴールドマン・S	フォーカス・イールド・ボンド 年2《ターゲット・ボンド》	-0.8	112.1	0.7	-5.2	-4.4	-1.7	-	6.3	7.3	★★★
アライアンス・B	グローバルESG・社債F21-02(限定追加)	-1.9	108.7	1.0	-0.0	-	-	-	-	-	–
アライアンス・B	グローバルESG・社債ファンド21-09(限定追加)	-1.2	100.6	0.5	-1.8	-	-	-	-	-	–
アライアンス・B	世界SDGs債券ファンド(年2回決算型・ヘッジ有)	-0.0	1.0	0.6	-4.8	-	-	-	-	-	–
SOMPO	リアル・アセット債券ファンド 円ヘッジ有《リアル・インカム》	0.0	5.2	0.5	-3.1	-3.4	0.3	-	6.0	7.7	★★★★
AM-One	ニッポン債券オープン	0.2	53.3	0.1	0.1	0.8	1.9	-	1.4	2.8	★★★★★
AM-One	PIMCOストラテジック・インカム・ファンド(ヘッジ有)	1.1	4.4	1.0	-	-	-	-	-	-	–
AM-One	ピムコ・ストラテジック・インカムF1月号	-0.1	30.7	1.0	-2.3	-2.1	-0.8	-	5.3	6.0	★★★★
AM-One	ピムコ・ストラテジック・インカムF2月号	-0.3	43.4	1.0	-2.4	-2.1	-0.8	-	5.3	6.0	★★★★
AM-One	ピムコ・ストラテジック・インカムF3月号	-0.2	37.0	1.0	-2.4	-2.1	-0.9	-	5.4	6.1	★★★★
AM-One	ピムコ・ストラテジック・インカムF4月号	0.0	27.4	1.0	-2.4	-2.1	-0.8	-	5.3	6.0	★★★★
AM-One	ピムコ・ストラテジック・インカムF5月号	-0.1	12.9	1.0	-2.4	-2.1	-0.8	-	5.4	6.0	★★★★
AM-One	ピムコ・ストラテジック・インカムF6月号	-0.1	19.3	1.0	-2.4	-2.2	-0.8	-	5.4	6.1	★★★★
AM-One	ピムコ・ストラテジック・インカムF7月号	-0.6	26.8	1.0	-2.4	-2.1	-0.8	-	5.4	6.0	★★★★
AM-One	ピムコ・ストラテジック・インカムF8月号	-0.1	30.9	1.0	-2.3	-2.1	-0.8	-	5.3	6.0	★★★★
AM-One	ピムコ・ストラテジック・インカムF9月号	-0.8	54.4	1.0	-2.3	-2.1	-0.8	-	5.3	6.0	★★★★
AM-One	ピムコ・ストラテジック・インカムF10月号	-0.2	36.4	1.0	-2.4	-2.2	-0.9	-	5.3	6.1	★★★★
AM-One	ピムコ・ストラテジック・インカムF11月号	-0.2	33.4	1.0	-2.4	-2.1	-0.8	-	5.3	6.0	★★★★
AM-One	ピムコ・ストラテジック・インカムF12月号	-0.3	52.3	1.0	-2.4	-2.2	-0.8	-	5.4	6.0	★★★★
ブラックロック	ワールド・ボンド・オープン(ヘッジ有)	0.0	1.9	-0.9	-10.2	-7.7	-3.2	-1.1	4.9	4.6	★★
ブラックロック	ワールド債券ファンド(ヘッジ有)	0.0	1.2	-0.9	-10.2	-7.7	-3.2	-1.1	4.9	4.6	★★
ブラックロック	BEST(ヘッジ有/年2)	-0.3	51.2	0.0	-3.3	-2.8	-0.9	-	4.0	4.7	★★★★
ブラックロック	iインカム	-0.3	53.5	0.1	-1.7	-2.6	-0.7	-	4.6	5.3	★★★★★
UBS AM	世界公共インフラ債券投信(通貨選択)円 (年2)	-1.2	122.7	-1.1	-8.4	-8.2	-2.6	-0.7	7.8	8.3	★★
UBS AM	公益・金融社債F(年1・ヘッジ有)《わかば》	-0.1	10.1	0.1	-6.6	-6.8	-1.7	-	6.9	7.5	★★★
HSBC投信	グローバル・ターゲット利回り債券F20-03(限定追加型)《グローバル・ターゲット》	-0.1	45.4	-0.2	1.0	0.6	-	-	1.3	-	★★★★★
HSBC投信	グローバル・ターゲット利回り債券F20-12(限定追加)	-1.9	885.1	-1.0	4.8	-	-	-	-	-	–
アムンディ	ジャパン・プラス債券F(年1)《円のソムリエ》	0.0	1.2	-1.0	-6.6	-6.5	-3.4	-	5.8	4.9	★
アムンディ	マルチセクター債券F20-12(限定追加)《ブレンド・ボンド》	-0.1	9.3	-0.0	-6.8	-	-	-	-	-	–
三井住友トラスト	債券コア戦略F	0.2	23.2	-1.1	-3.4	-2.8	-1.4	-	2.6	3.2	★★★
三井住友トラスト	PIMCO 世界不動産関連債券F(ヘッジ有/年2)	-0.0	6.9	0.2	-6.5	-3.3	-2.1	-	3.2	3.8	★★★
三井住友DS	公益債券投信(資産成長)	-0.0	4.2	0.4	-6.4	-6.8	-2.0	-	6.7	7.7	★★
三井住友DS	スマート・ストラテジー・ファンド(年2)	-0.1	10.2	0.0	-5.1	-4.9	-2.2	-1.4	5.1	5.4	★★
三井住友DS	先進国国債ファンド(リスク抑制型)《未来のコツ》	-3.3	232.8	-0.8	-4.1	-2.9	-0.9	-	2.4	2.4	★★★★
三井住友DS	ひとくふう世界国債F(ヘッジ有)	0.0	3.4	-1.2	-3.5	-4.3	-1.2	-	3.3	3.6	★★★★

Copyright ©2023 Ibbotson Associates Japan, Inc. 無断転載、複写(コピーなど)、配布、公開を禁じます。

運用会社	ファンド名《愛称》	月間資金増減 億円	月末純資産 億円	リターン(%) 1か月	1年	3年(年率)	5年(年率)	10年(年率)	リスク(%) 3年(年率)	5年(年率)	Morningstar ファンドスターズ
BNYメロン	インサイト・グローバル・クレジット・ファンド A(ﾍｯｼﾞ有/年2)	-0.5	7.3	-0.8	-5.5	-	-	-	-	-	-
SBI AM	ジャパン・ベターインカム・ファンド《ベタイン》	0.0	13.4	-0.7	-4.9	-4.9	-0.9	-	4.1	4.2	★★★★
キャピタル	グローバル・ボンド・ファンドF(限定為替ヘッジ)	11.2	904.5	-0.2	-6.2	-5.0	-1.2	-	5.3	4.9	★★★
楽天投信	世界債券(為替ヘッジ付)F	0.0	3.3	-0.0	-4.4	-4.1	-2.3	-	2.4	2.1	★★★
楽天投信	全世界債券インデックス(ﾍｯｼﾞ)F《楽天・バンガードF全世界債券ﾍｯｼﾞ》	0.2	5.7	-0.3	-7.8	-6.4	-	-	5.3	-	★★
新生IM	オリックス 世界国債F(グローバル・ダイナミック・デュレーション/ﾍｯｼﾞ有)	-0.0	12.9	-0.3	-10.0	-7.2	-3.0	-	5.3	5.2	★
新生IM	オリックス 世界社債アクティブF(ﾍｯｼﾞ有)	-0.1	11.6	-0.6	-5.9	-6.4	-1.4	-	7.1	7.7	★★★
あおぞら投信	先進国中短期公社債F(ﾍｯｼﾞ有)《海のしずく》	0.0	3.4	0.3	-2.4	-2.1	-1.3	-	2.9	3.3	★★★★
野村AM	ボンド・インカム・オープン	-0.1	34.7	-0.2	-1.4	-1.7	-0.8	-0.4	0.9	0.9	★★★★★
野村AM	ファンドマスターズ 世界債券A(ﾍｯｼﾞ付／毎月)	-0.0	6.7	0.3	-3.3	-5.4	-2.4	-0.2	6.5	7.1	★★★
野村AM	先進国ﾍｯｼﾞ付債券ファンド《エンタメくん》	-1.3	60.7	-0.7	-3.1	-3.6	-1.8	-0.7	2.8	2.5	★★★
野村AM	PIMCO・世界インカム戦略F C(ﾍｯｼﾞ有 毎月)	-1.7	909.7	1.0	-2.5	-2.3	-0.9	-	5.4	6.1	★★★
野村AM	グローバルボンド投信 C(毎月/米ﾄﾞﾙ)	0.0	1.8	0.5	-2.1	-0.8	-1.3	-	5.4	8.1	★★★★
野村AM	テンプルトン・トータル・リターン C(ﾍｯｼﾞ有/毎月)	-0.1	2.0	2.0	-0.8	-7.0	-6.6	-3.2	9.3	8.5	★
日興AM	円サポート	-0.1	7.8	-0.8	-10.3	-8.0	-3.5	-0.6	7.4	6.3	★★
三菱UFJ国際投信	国際機関債オープン(ﾍｯｼﾞ有)	0.9	46.9	-0.4	-9.5	-7.2	-3.1	-0.8	5.5	4.8	★★
三菱UFJ国際投信	PIMCO インカム戦略ファンド<円インカム>(毎月)	-0.4	47.3	1.0	-2.5	-2.3	-0.9	-	5.4	6.1	★★★★
三菱UFJ国際投信	ピムコ・インカム・ストラテジーF<限定ﾍｯｼﾞ>(毎月)	-1.9	34.3	1.0	-2.5	-2.3	-0.9	-	5.4	6.1	★★★
JPモルガン	債券インカム・ファンド(ﾍｯｼﾞ有、毎月)	-0.0	0.0	-0.2	-6.6	-3.1	-	-	4.7	-	★★★
インベスコ	インカム・ナビゲーター<ﾍｯｼﾞ有>(毎月)	0.0	0.1	0.4	-0.3	-3.0	-1.4	-	5.5	7.8	★★★
インベスコ	世界債券戦略F<ﾍｯｼﾞ有>(毎月)《戦略王》	0.2	0.5	-0.0	-2.0	-1.9	0.2	-	5.1	5.0	★★★★★
フィデリティ投信	ストラテジック・インカムF A(ﾍｯｼﾞ有)《悠々債券》	-1.9	222.1	0.4	-4.2	-3.9	-1.8	0.0	5.9	6.1	★★★★
ベアリングス	ワールド・ボンド＆カレンシーF(毎月)《ウィンドミル》	-2.2	180.4	-1.2	-7.2	-7.1	-2.9	-1.4	5.1	5.0	★★
ドイチェAM	グローバル公益債券ファンド (毎月) A (ﾍｯｼﾞ有)	-2.2	410.2	0.3	-6.9	-7.3	-2.3	-0.6	7.0	8.1	★★
ゴールドマン・S	債券戦略F A(毎月/ﾍｯｼﾞ有)《ザ・ボンド》	0.0	5.3	0.4	-1.4	-2.9	-1.4	-	3.9	5.8	★★★
ゴールドマン・S	フォーカス・イールド・ボンド 毎月《ターゲット・ボンド》	-1.3	84.9	0.7	-5.1	-4.4	-1.7	-	6.3	7.3	★★★
アライアンス・B	グローバル・ハイ・インカム・Op.B《NKコンパス》(ﾍｯｼﾞ有)	-0.1	12.9	0.5	-5.2	-5.0	-2.1	-0.5	5.6	5.5	★★★
アライアンス・B	世界SDGs債券ファンド(毎月・ﾍｯｼﾞ有)	0.0	0.6	0.6	-4.8	-	-	-	-	-	-
ピクテ投信	円インカム・セレクトF(毎月)《円インカム・セレクト》	-0.1	22.9	-1.7	-6.9	-6.3	-2.3	-0.3	6.6	5.7	★★★
UBS AM	世界公共インフラ債券投信 (通貨選択)円 (毎月)	-7.9	663.1	-1.1	-8.3	-8.2	-2.6	-0.7	7.8	8.3	★★
UBS AM	公益・金融社債ファンド (ﾍｯｼﾞ有)《わかば》	-0.9	92.5	0.1	-6.8	-7.0	-1.8	0.0	7.0	7.5	★★★
アムンディ	ジャパン・プラス債券ファンド《円のソムリエ》	-0.3	16.8	-1.0	-6.7	-6.6	-3.5	-0.7	5.8	4.9	★★
三井住友トラスト	PIMCO 世界不動産関連債券F(ﾍｯｼﾞ有/毎月)	0.0	1.9	0.2	-6.5	-3.3	-2.1	-	3.2	3.8	★★★
三井住友DS	公益債券投信(毎月)	-0.5	41.6	0.3	-6.3	-6.8	-2.0	-0.3	6.8	7.8	★★★
三井住友DS	国債プラス(毎月)《円の達人》	-0.0	5.0	-2.5	-7.0	-5.6	-2.7	-0.0	5.2	4.9	★★★★
三井住友DS	スマート・ストラテジー・ファンド(毎月)	-0.2	25.1	0.0	-5.0	-4.9	-2.2	-1.4	5.1	5.4	★★★
スカイオーシャン	世界債券戦略ファンド(ﾍｯｼﾞ有)	-0.1	4.7	0.2	-4.6	-4.4	-1.8	-	5.3	5.7	★★★
	外国債券・世界型(除く日本)										
野村AM	外国債券インデックスファンド	-0.0	7.0	-2.2	1.0	2.3	3.1	3.1	6.3	5.3	★★★
野村AM	Funds-i 外国債券	-0.8	27.2	-2.2	1.0	2.3	3.1	3.1	6.3	5.3	★★★
日興AM	年金積立インターナショナル・ボンドF《DC Iボンド》	-0.1	4.7	-2.3	-0.6	1.4	2.4	2.1	6.3	5.4	★★
日興AM	高金利先進国債券Op.(資産成長)《月桂樹》	-0.0	56.0	-1.8	-0.6	2.3	2.3	2.1	8.9	7.8	★★
日興AM	インデックスF海外債券(ﾍｯｼﾞ無)《DCｲﾝﾃﾞｯｸｽ海外債券》	-0.2	95.0	-2.2	0.7	2.1	2.9	2.9	6.3	5.4	★★★
三菱UFJ国際投信	外国債券オープン	-0.3	22.2	-2.2	0.6	1.8	2.6	2.6	6.3	5.3	★★★
三菱UFJ国際投信	海外債券オープン	0.2	166.8	-2.2	0.5	2.1	3.1	3.2	6.6	5.5	★★★
三菱UFJ国際投信	バリュー・ボンドF<ﾍｯｼﾞ無>(年1)《みらいの港》	0.8	16.0	-2.5	3.2	7.7	5.5	4.7	6.7	8.3	★★★★★
三菱UFJ国際投信	ﾋﾟﾑｺ トータル・リターンF<ﾍｯｼﾞ無>(年1)	0.0	22.1	-2.7	0.4	4.2	4.2	-	5.9	5.1	★★★★
三菱UFJ国際投信	AMP グローバル・インフラ債券F<ﾍｯｼﾞ無>(年1)《世界のいしずえ》	-0.0	27.1	-2.2	1.1	3.0	4.7	-	7.3	8.6	★★★★
三菱UFJ国際投信	世界国債インデックスファンド(年1)	0.8	47.2	-2.2	0.7	2.1	2.9	2.9	6.3	5.3	★★★
三菱UFJ国際投信	eMAXIS 先進国債券インデックス	2.8	143.0	-2.2	0.7	2.1	2.9	3.0	6.3	5.3	★★★
三菱UFJ国際投信	eMAXIS Slim 先進国債券インデックス	23.3	752.3	-2.2	1.2	2.7	3.5	-	6.3	5.3	★★★★
大和AM	海外ソブリン・ファンド(1年)	0.0	0.3	-2.0	-1.2	0.7	1.6	1.6	7.4	6.4	★
大和AM	グローバル債券ファンド(年2)	1.1	5.0	-1.6	1.6	3.4	2.2	1.7	7.1	6.7	★★
大和AM	世界債券ファンド(年2)《ワールドプライム》	0.0	0.3	-1.4	1.7	3.9	2.2	1.3	7.2	6.7	★★
大和AM	インデックスセレクト 外国債券	0.1	5.2	-2.2	0.8	2.2	3.0	-	6.3	5.3	★★★
大和AM	D-I's 外国債券インデックス	0.0	0.1	-2.2	0.8	2.2	3.0	-	6.3	5.3	★★★
大和AM	ノーロード 外国債券ファンド	0.0	2.0	-2.2	0.8	2.2	3.0	-	6.3	5.3	★★★
大和AM	iFree 外国債券インデックス	-0.1	71.4	-2.2	1.2	2.6	3.4	-	6.3	5.3	★★★★
大和AM	つみたてインデックス外国債券	1.5	56.1	-2.2	1.3	2.7	-	-	6.3	-	★★★
SBI岡三	日系外債オープン(ﾍｯｼﾞ無)	0.0	1.1	-2.0	5.5	7.1	-	-	6.8	-	★★★★★
明治安田AM	外国債券オープン《夢実現》	-0.1	5.4	-2.4	0.6	1.8	2.6	2.6	6.3	5.3	★★★
明治安田AM	外国債券ファンド《ハリアー》	-0.0	1.3	-2.3	0.5	1.7	2.4	2.5	6.3	5.3	★★
インベスコ	世界グリーンボンド・ファンド<ﾍｯｼﾞ無>	-0.3	15.9	-2.0	2.2	-	-	-	-	-	-
アバディーン・S	海外高格付け債ファンドB(ﾍｯｼﾞ無)	-0.1	27.0	-2.4	-0.5	1.5	2.4	2.3	5.8	5.0	★★
農中全共AM	JA海外債券ファンド	-0.0	2.0	-2.3	0.3	1.7	2.4	2.5	6.3	5.3	★★
ニッセイAM	SDGsインカムファンド(資産成長・ﾍｯｼﾞ無)	0.0	1.9	-1.6	3.8	-	-	-	-	-	-
ニッセイAM	(購入・換金手数料なし)外国債券インデックスF	0.9	244.1	-2.2	1.2	2.6	3.4	-	6.3	5.3	★★★
モルガン・S	グローバル・ボンド・オープンM	-0.0	5.7	-1.1	-8.6	-6.3	-2.1	-0.5	4.6	4.3	★
パインブリッジ	日本企業外貨建て社債F(ﾍｯｼﾞ無)《ぼんさい》	0.0	8.1	-2.4	5.5	7.9	7.0	-	7.4	7.2	★★★★★
SOMPO	外国債券ファンド(ﾍｯｼﾞ無)	-0.1	8.1	-2.4	-0.7	1.4	2.8	2.8	6.2	5.2	★★
AM-One	グローバル・ボンド・ポートD(ﾍｯｼﾞ無)	-0.3	128.1	-2.3	-1.2	0.6	2.1	2.1	6.3	5.4	★★
AM-One	高格付インカム・Op.(1年)《ハッピークローバー》	-0.0	11.6	-2.5	-2.8	2.9	2.4	1.6	8.4	8.2	★★
AM-One	外国債券パッシブ・ファンド	1.5	140.8	-2.2	1.1	2.5	3.2	3.1	6.3	5.3	★★★
AM-One	たわらノーロード 先進国債券	6.4	396.7	-2.2	1.2	2.6	3.4	-	6.3	5.3	★★★★
ブラックロック	iシェアーズ 先進国債券インデックスF	0.1	7.0	-2.2	1.1	2.5	3.3	-	6.4	5.4	★★★
HSBC投信	グローバル・ターゲット利回り債券F22-09(限定追加)《グローバル・ターゲット》	-0.0	174.7	-0.2	-	-	-	-	-	-	-
ステート・S	先進国債券インデックス・オープン	2.1	7.0	-2.2	1.2	2.6	3.4	-	6.3	5.3	★★★
アムンディ	ストラテジック・インカムF(ﾍｯｼﾞ無/年2)《ボンドアクセル》	0.0	1.6	-2.3	2.5	7.4	4.7	-	6.8	8.3	★★★★
三井住友トラスト	債券総合型ファンド(ﾍｯｼﾞ無/年2)	0.2	14.2	-1.6	4.3	7.0	5.2	-	6.4	8.4	★★★★★
三井住友トラスト	外国債券インデックスファンド	-0.0	54.5	-2.2	0.6	2.1	2.8	2.9	6.3	5.3	★★★

Copyright ©2023 Ibbotson Associates Japan, Inc. 無断転載、複写(コピーなど)、配布、公開を禁じます。

運用会社	ファンド名《愛称》	月間資金増減 億円	月末純資産 億円	リターン(%) 1か月	1年	3年(年率)	5年(年率)	10年(年率)	リスク(%) 3年(年率)	5年(年率)	Morningstar ファンドスターズ
三井住友トラスト	SMT グローバル債券インデックス・オープン	1.8	284.0	-2.2	0.8	2.3	3.0	3.1	6.3	5.3	★★★
三井住友トラスト	外国債券インデックスe	-0.1	28.6	-2.2	0.9	2.3	3.1	3.1	6.3	5.3	★★★
三井住友トラスト	My SMT グローバル債券インデックス(ノーロード)	1.0	8.3	-2.2	1.2	-	-	-	-	-	-
三井住友DS	ﾋﾟﾑｺ・ストラテジック・インカムF(ﾍｯｼﾞ無/年1)	0.7	45.7	-1.5	6.7	9.8	6.2	-	6.7	7.6	★★★★★
三井住友DS	日系企業海外債券オープン(ﾍｯｼﾞ無)《日本びより》	4.5	57.5	-2.0	3.8	6.5	5.9	-	6.5	6.4	★★★★★
三井住友DS	DC外国債券インデックスファンド	1.4	809.2	-2.2	1.1	2.6	3.4	3.4	6.3	5.3	★★★★
三井住友DS	外国債券インデックス年金F	0.8	18.0	-2.2	1.1	2.5	-	-	6.3	-	★★★
三井住友DS	三井住友DS・先進国債インデックス・ファンド	1.1	4.2	-2.2	0.8	-	-	-	-	-	-
りそなAM	Smart-i 先進国債券インデックス(ﾍｯｼﾞ無)	1.1	22.6	-2.2	1.3	2.6	3.4	-	6.3	5.3	★★★
日興AM	日興・GS 世界ソブリン・ファンド(毎月)	-0.3	33.1	-2.4	0.5	1.6	2.3	1.7	6.9	5.8	★★
日興AM	高金利先進国債券オープン(毎月)《月桂樹》	-5.8	596.3	-1.9	-0.6	2.4	2.3	2.1	8.9	7.8	★★
日興AM	五大陸債券ファンド(毎月)	-3.1	417.5	-2.2	1.2	2.1	2.8	3.0	6.5	5.6	★★★
三菱UFJ国際投信	外国債券オープン(毎月)	-2.9	431.2	-2.2	0.5	1.8	2.6	2.6	6.3	5.3	★★★
三菱UFJ国際投信	ワールド・インカムオープン	-0.1	25.1	-2.2	0.6	1.7	2.5	2.5	6.3	5.3	★★
三菱UFJ国際投信	海外債券Op.(3ヵ月)《四季の恵み》	-0.1	122.6	-2.2	0.4	2.0	3.0	3.1	6.6	5.5	★★★
三菱UFJ国際投信	バリュー・ボンドF<ﾍｯｼﾞ無>(毎月)《みらいの港》	-1.0	43.1	-2.5	3.2	7.7	5.5	4.7	6.7	8.3	★★★★★
三菱UFJ国際投信	世界国債インデックスファンド(毎月)	-0.1	10.3	-2.2	0.6	2.0	2.8	2.8	6.3	5.3	★★★
三菱UFJ国際投信	AMP グローバル・インフラ債券F(ﾍｯｼﾞ無/毎月)《世界のいしずえ》	102.1	1,305.0	-2.2	1.1	3.0	4.7	4.8	7.3	8.6	★★★★★
三菱UFJ国際投信	ﾋﾟﾑｺ トータル・リターンF<ﾍｯｼﾞ無>(毎月)	-0.6	42.5	-2.7	0.4	4.2	4.2	-	5.9	5.1	★★★★
大和AM	グローバル債券ファンド(毎月)	-6.8	877.3	-1.7	1.4	3.4	2.1	1.7	7.2	6.8	★★
大和AM	外債ソブリン・オープン(毎月)	-0.1	10.3	-2.0	-1.2	0.7	1.6	1.6	7.4	6.4	★
大和AM	世界債券ファンド(毎月)《ワールドプライム》	-2.0	184.5	-1.4	1.7	3.9	2.2	1.4	7.2	6.7	★★
大和AM	海外ソブリン・ファンド(毎月)	-1.1	63.6	-2.0	-1.2	0.7	1.6	1.6	7.4	6.4	★
大和AM	りそな ハイグレード・ソブリン・ファンド(毎月)	-0.2	26.3	-2.2	-2.1	1.1	1.8	1.9	7.6	6.4	★★
大和AM	外債ソブリン・ファンド(毎月)	-0.0	2.7	-2.0	-1.2	0.7	1.6	1.6	7.4	6.4	★
明治安田AM	外国債券オープン毎月《夢実現》	-0.5	67.1	-2.4	0.6	1.8	2.6	2.6	6.3	5.3	★★★
明治安田AM	パン・パシフィック外国債券オープン[毎月]	-1.4	151.9	-2.9	-2.2	2.6	3.0	2.7	7.3	6.6	★★★
ニッセイAM	高金利国債券ファンド《スリーポイント》	-1.5	194.2	-1.8	0.1	3.0	3.7	2.2	7.6	6.3	★★★
ニッセイAM	SDGsインカムファンド(予想分配金提示・ﾍｯｼﾞ無)	-0.1	0.4	-1.6	3.8	-	-	-	-	-	-
ゴールドマン・S	バラエティ・オープン	-0.1	63.3	-1.6	-8.2	-3.7	-0.9	-0.0	4.6	4.2	★
ゴールドマン・S	毎月分配債券ファンド《妖精物語》	-2.2	263.7	-1.8	1.9	4.0	4.1	3.8	5.9	5.6	★★★★★
パインブリッジ	世界国債インカムOp.「毎月タイプ」《スーパーシート》	-0.2	17.1	-1.4	3.0	3.7	3.3	2.0	6.3	5.3	★★★
パインブリッジ	世界国債インカムOp.「年金タイプ」《スーパーシート》	-0.0	1.7	-1.4	2.9	3.7	3.3	1.9	6.2	5.2	★★★
AM-One	海外国債ファンド	-0.7	99.7	-2.3	-0.2	1.4	2.9	2.8	6.4	5.5	★★
AM-One	海外国債ファンド(3ヶ月)	-0.0	18.7	-2.3	-0.2	1.4	2.9	2.8	6.4	5.5	★★
AM-One	ルーミス・グローバル債券F(毎月)	-0.1	20.3	-2.0	2.2	3.7	3.5	2.4	6.1	5.8	★★★
AM-One	グローバル・ボンド・ポート 毎月決算(ﾍｯｼﾞ無)	-0.3	35.6	-2.3	-1.3	0.6	2.0	2.1	6.3	5.4	★★
AM-One	グローバル・ボンド・ポート毎月決算2《ぶんぱいくん》	-0.1	25.9	-2.3	-1.3	0.5	2.0	2.0	6.3	5.4	★★
AM-One	高格付インカム・Op.(毎月)《ハッピークローバー》	-7.3	873.7	-2.5	-2.8	2.9	2.4	1.6	8.4	8.1	★
東京海上AM	ニッポン世界債券ファンド	0.2	14.0	-1.8	3.5	4.4	3.4	3.0	6.5	6.6	★★★
アムンディ	米国・ユーロ投資適格債F《りそな ペア・インカム》	-0.1	24.9	-1.4	5.3	4.5	3.8	3.8	6.0	6.9	★★★★
アムンディ	ストラテジック・インカムF(ﾍｯｼﾞ無/毎月)《ボンドアクセル》	-0.1	8.5	-2.3	2.6	7.4	4.8	-	6.8	8.3	★★★★★
しんきんAM	海外ソブリン債セレクション(欧米ソブリン債ポート)	-0.0	5.1	-2.4	0.0	1.2	2.1	2.2	6.1	5.2	★★
三井住友トラスト	高金利ソブリンオープン	-0.6	92.3	-1.3	-2.2	2.2	2.3	1.7	8.2	7.2	★★
三井住友トラスト	債券総合型ファンド(ﾍｯｼﾞ無)	0.1	18.1	-1.6	4.3	7.0	5.2	5.1	6.4	8.4	★★★★★
三井住友トラスト	外国債券オープン (毎月)	-0.3	38.5	-2.2	0.4	1.8	2.6	2.6	6.3	5.3	★★★
三井住友DS	グローバル債券オープン	-0.7	94.7	-1.4	4.3	5.6	3.9	2.9	5.5	5.9	★★★★
三井住友DS	ﾋﾟﾑｺ・ストラテジック・インカムF(ﾍｯｼﾞ無/3カ月)	-0.3	44.1	-1.5	6.9	9.9	6.2	-	6.6	7.5	★★★★★
	外国債券・世界型(除く日本、円ヘッジ)										
野村AM	Funds-i 外国債券・ﾍｯｼﾞ有	0.5	13.0	-0.6	-10.0	-8.0	-2.7	-	5.5	5.2	★★
日興AM	インデックスF海外債券(ﾍｯｼﾞ有)《DCｲﾝﾃﾞｯｸｽ海外債券》	-0.1	5.8	-0.6	-10.1	-8.0	-2.9	-0.8	5.4	5.1	★★★
三菱UFJ国際投信	バリュー・ボンドF<為替リスク軽減>(年1)《みらいの港》	-0.0	5.0	0.1	-6.0	-4.3	-1.7	-0.7	6.3	7.8	★★★
三菱UFJ国際投信	ﾋﾟﾑｺ トータル・リターンF<米ドルﾍｯｼﾞ>(年1)	-0.1	8.1	-0.1	-8.4	-7.4	-2.8	-	5.7	5.1	★★
三菱UFJ国際投信	AMP グローバル・インフラ債券F<ﾍｯｼﾞ有>(年1)《世界のいしずえ》	-0.0	8.9	0.0	-8.3	-8.6	-2.5	-	8.9	10.0	★
三菱UFJ国際投信	eMAXIS 先進国債券インデックス(ﾍｯｼﾞ有)	0.7	8.4	-0.6	-9.8	-7.7	-2.6	-	5.4	5.1	★★
SBI岡三	日系外債オープン(ﾍｯｼﾞ有)	0.0	1.8	-0.1	-3.6	-3.4	-	-	3.1	-	★★★★★
明治安田AM	NBグローバル好利回り社債F23-02(限定追加)	-0.2	151.4	0.3	-	-	-	-	-	-	-
明治安田AM	NBグローバル好利回り社債F23-06(限定追加)	11.5	181.8	-1.4	-	-	-	-	-	-	-
明治安田AM	NB世界好利回り事業債ファンド23-07(限定追加)	100.5	100.5	-	-	-	-	-	-	-	-
インベスコ	世界グリーンボンド・ファンド<ﾍｯｼﾞ有>	-0.0	4.4	0.1	-7.9	-	-	-	-	-	-
シュローダー	先進国債券ファンド21-07(限定追加型)	-1.0	94.3	0.4	4.0	-	-	-	-	-	-
ニッセイAM	SDGsインカムファンド(資産成長・ﾍｯｼﾞ有)	0.0	0.3	0.3	-7.6	-	-	-	-	-	-
ゴールドマン・S	グローバル・ターゲット戦略債券ファンド2021-11(限定追加型)	-2.6	1,246.9	0.5	3.1	-	-	-	-	-	-
ゴールドマン・S	グローバル社債ターゲット22-06(限定追加)《ワンロード》	-1.9	343.3	0.8	3.2	-	-	-	-	-	-
ゴールドマン・S	GSグローバル社債ターゲット22-12(限定追加)《ワンロード》	-4.0	719.3	1.0	-	-	-	-	-	-	-
ゴールドマン・S	グローバル社債ターゲット23-06(限定追加)《ワンロード》	-0.3	603.6	1.0	-	-	-	-	-	-	-
パインブリッジ	日本企業外貨建て社債F(ﾍｯｼﾞ有)《ぼんさい》	0.0	6.7	-0.1	-3.9	-4.3	-0.3	-	3.8	5.5	★★★★★
SOMPO	外国債券ファンド	0.0	11.6	-0.7	-10.9	-8.5	-3.0	-1.0	5.4	5.2	★★
AM-One	グローバル・ボンド・ポートC(ﾍｯｼﾞ有)	0.7	88.4	-0.7	-11.4	-9.0	-3.3	-1.5	6.1	5.6	★
AM-One	みずほグローバル・ターゲット利回り債券F22-06(限定追加)	-1.6	271.5	0.2	3.7	-	-	-	-	-	-
AM-One	みずほグローバル・ターゲット利回り債券F23-01(限定追加)	-0.3	155.8	0.3	-	-	-	-	-	-	-
AM-One	Oneグローバル・ターゲット利回り債券F23-06(限定追加)	35.5	272.1	-0.5	-	-	-	-	-	-	-
AM-One	たわらノーロード 先進国債券<ﾍｯｼﾞ無>	4.4	133.6	-0.6	-10.0	-7.7	-2.5	-	5.5	5.2	★★★
東京海上AM	ニッポン世界債券F(ﾍｯｼﾞ有/年1)	0.2	45.6	-0.2	-5.6	-5.3	-1.8	-	4.0	3.9	★★★★
東京海上AM	Roggeニッポン海外債券F(ﾍｯｼﾞ有/年1)	0.0	4.2	0.0	-5.1	-4.5	-0.5	-	3.4	3.9	★★★★★
HSBC投信	グローバル・ターゲット利回り債券F20-07(限定追加)《グローバル・ターゲット》	-4.5	675.6	-0.3	3.0	1.5	-	-	2.3	-	★★★★★
HSBC	グローバル・ターゲット利回り債券F23-02(限定追加)《グロタ》	-0.1	193.5	-0.2	-	-	-	-	-	-	-
ステート・S	先進国債券インデックス・オープン(ﾍｯｼﾞ有)	-1.0	142.6	-0.5	-9.8	-7.7	-2.4	-	5.5	5.2	★★★
アムンディ	ストラテジック・インカムF(ﾍｯｼﾞ有/年2)《ボンドアクセル》	-0.0	1.8	-0.1	-7.1	-4.8	-2.4	-	5.7	7.5	★★★
三井住友トラスト	債券総合型ファンド(ﾍｯｼﾞ有/年2)	0.0	10.9	0.4	-5.6	-5.0	-2.0	-	6.3	7.9	★★★

Copyright ©2023 Ibbotson Associates Japan, Inc. 無断転載、複写(コピーなど)、配布、公開を禁じます。

運用会社	ファンド名《愛称》	月間資金増減 億円	月末純資産 億円	リターン(%) 1か月	1年	3年(年率)	5年(年率)	10年(年率)	リスク(%) 3年(年率)	5年(年率)	Morningstar ファンドスターズ
三井住友トラスト	SMT グローバル債券インデックスOp.(ﾍｯｼﾞ有)	0.8	43.0	-0.6	-10.2	-7.9	-2.7	-	5.5	5.2	★★
朝日ライフAM	Nvestグローバル ボンドOp.《Avest－B》	-0.0	22.1	-0.6	-9.2	-7.4	-2.3	-0.6	5.4	5.1	★★★
三井住友DS	ﾋﾟﾑｺ・ストラテジック・インカムF(ﾍｯｼﾞ有/年1)	-2.5	140.7	1.0	-2.5	-2.3	-0.9	-	5.4	6.1	★★★★
三井住友DS	日系企業海外債券オープン(ﾍｯｼﾞ有)《日本びより》	15.5	327.9	-0.2	-6.0	-5.6	-1.3	-	4.9	5.6	★★★★
三井住友DS	PIMCO グローバル・ターゲット戦略債券F21-06(限定追加)	-2.4	1,149.6	0.3	3.5	-	-	-	-	-	-
三井住友DS	グローバル・ターゲット戦略債券F22-03(限定追加)	-2.9	658.5	0.1	2.5	-	-	-	-	-	-
三井住友DS	グローバル・ターゲット債券F23-03(限定追加型)	-0.3	41.6	-0.2	-	-	-	-	-	-	-
りそなAM	Smart-i 先進国債券インデックス(ﾍｯｼﾞ有)	0.7	19.7	-0.5	-9.7	-7.5	-2.5	-	5.5	5.1	★★★
日興AM	高格付債券F(為替ﾍｯｼﾞ70)毎月《73/しちさん》	-0.4	20.5	-1.1	-8.0	-5.3	-2.0	0.1	6.5	5.5	★★★★
三菱UFJ国際投信	世界投資適格債Op. (ﾍｯｼﾞ有/毎月)	-1.2	32.9	0.0	-8.5	-7.6	-2.9	-1.1	6.2	6.3	★
三菱UFJ国際投信	AMP グローバル・インフラ債券F(ﾍｯｼﾞ有/毎月)《世界のいしずえ》	6.1	142.3	0.0	-8.1	-8.6	-2.4	-0.6	8.9	10.0	★★
三菱UFJ国際投信	バリュー・ボンドF<為替リスク軽減>(毎月)《みらいの港》	-0.1	6.2	0.1	-6.1	-4.3	-1.7	-0.7	6.4	7.8	★★★
三菱UFJ国際投信	ﾋﾟﾑｺ トータル・リターンF<米ﾄﾞﾙﾍｯｼﾞ>(毎月)	-0.1	14.2	-0.1	-8.5	-7.4	-2.9	-	5.7	5.1	★★
ニッセイAM	SDGsインカムファンド(予想分配金提示・ﾍｯｼﾞ有)	0.0	0.1	0.1	-8.1	-	-	-	-	-	-
AM-One	先進国投資適格債券F(ﾍｯｼﾞ有)《マイワルツ》	0.8	251.8	0.4	-6.5	-6.5	-0.9	-	6.6	7.3	★★★★
東京海上AM	ニッポン世界債券ファンド (ﾍｯｼﾞ有)	-3.9	390.2	-0.2	-5.7	-5.3	-1.8	-0.5	4.0	3.9	★★★★
東京海上AM	Roggeニッポン海外債券ファンド (ﾍｯｼﾞ有)	0.3	34.8	0.0	-4.9	-4.3	-0.3	0.5	3.4	3.9	★★★★★
アムンディ	ストラテジック・インカムF(ﾍｯｼﾞ有/毎月)《ボンドアクセル》	0.0	3.0	-0.1	-7.2	-4.9	-2.4	-	5.7	7.5	★★★
三井住友トラスト	債券総合型ファンド(ﾍｯｼﾞ有)	-0.0	10.0	0.4	-5.5	-5.0	-2.0	-0.4	6.3	7.9	★★★
三井住友DS	ﾋﾟﾑｺ・ストラテジック・インカムF(ﾍｯｼﾞ有/3カ月)	-0.6	106.6	1.0	-2.5	-2.3	-0.9	-	5.4	6.1	★★★★
	外国債券・北米型										
日興AM	米国超長期プライム社債ファンド(1年)《USプライム》	0.8	6.7	-2.4	-	-	-	-	-	-	-
大和AM	米国国債ファンド(ﾍｯｼﾞ無)	6.7	26.3	-3.2	-1.3	3.8	5.0	4.1	6.8	6.0	★★★
大和AM	米国国債ファンド(機動的ﾍｯｼﾞ)	-0.0	1.7	-3.1	-2.7	0.2	2.9	3.1	6.5	5.9	★
大和AM	米国国債F －ラダー10－ (ﾍｯｼﾞ無)	0.0	2.0	-2.8	0.8	5.9	5.2	-	7.2	6.1	★★★★
大和AM	債券コア戦略ファンド(ﾍｯｼﾞ無)	-0.1	4.5	-2.7	0.2	4.6	4.1	-	6.5	5.6	★★
SBI岡三	米国インフレ連動国債ファンド	-0.0	0.1	-2.1	-	-	-	-	-	-	-
JPモルガン	USコア債券ファンド(ﾍｯｼﾞ無、年1)	0.4	13.6	-3.5	-0.1	4.6	-	-	6.8	-	★★★
ニッセイAM	米国不動産投資法人債F(年2・ﾍｯｼﾞ無)	0.0	1.5	-1.9	2.0	7.8	6.3	-	6.9	7.5	★★★★★
アライアンス・B	米国不動産好利回り債券F(ﾍｯｼﾞ無)《イーグル・ハウス》	-0.1	0.1	-0.5	14.0	14.8	-	-	8.8	-	★★★★★
AM-One	USインカムオープンB(ﾍｯｼﾞ無)	0.1	15.1	-2.1	2.8	8.0	8.6	7.4	8.1	8.5	★★★★★
AM-One	USストラテジック・インカム・アルファ　年1	-0.2	3.4	-2.5	-1.3	1.8	4.4	-	5.9	5.5	★★
東京海上AM	米国短期国債ファンド(年1回)《コメタン》	0.9	2.6	-2.4	-	-	-	-	-	-	-
フランクリン・T	アメリカ地方債F(ﾍｯｼﾞ無)《ムニボン》	18.5	113.9	-2.9	2.4	-	-	-	-	-	-
ステート・S	米国社債インデックス・オープン2	2.9	15.3	-2.1	4.5	7.8	-	-	6.7	-	★★★★★
三井住友トラスト	米国地方債ファンド ﾍｯｼﾞ無(年2)	10.1	77.3	-3.1	1.2	5.9	5.2	-	6.7	6.1	★★★★
三井住友DS	コーポレート・ボンド・インカム(ﾍｯｼﾞ無/1年)《泰平航路》	3.4	42.0	-2.5	0.9	4.8	5.7	-	6.5	6.0	★★★★
SBI AM	SBI・iｼｪｱｰｽﾞ・米国総合債券インデックスF《サクっと米国》	5.4	13.6	-2.7	-	-	-	-	-	-	-
SBI AM	SBI・iｼｪｱｰｽﾞ・米国投資適格社債(1-5年)インデックスF《サクっと米国》	0.4	1.3	-2.1	-	-	-	-	-	-	-
SBI AM	SBI・iｼｪｱｰｽﾞ・米国短期国債ファンド《サクっと米ドル》	1.1	4.2	-2.4	-	-	-	-	-	-	-
マニュライフ	米国投資適格債券戦略F D(ﾍｯｼﾞ無・年2)	0.0	4.4	-2.7	0.6	3.9	4.1	-	6.2	5.4	★★
日興AM	米国超長期プライム社債ファンド(奇数月)《USプライム》	1.0	11.9	-2.4	-	-	-	-	-	-	-
三菱UFJ国際投信	USボンドファンド(毎月)《夢満債(米ドル)》	0.0	2.0	-3.1	-0.6	3.5	4.2	3.6	7.1	6.1	★
三菱UFJ国際投信	米国債券オープン(毎月)	-0.1	48.8	-3.0	-0.3	3.6	4.4	3.7	7.0	6.1	★★
大和AM	米国国債ファンド ﾍｯｼﾞ無(毎月)	2.0	68.4	-3.1	-1.2	3.8	5.0	-	6.8	6.0	★★★
大和AM	米国国債7-10年ラダー型F(ﾍｯｼﾞ無) － USトライアングル －	0.0	0.5	-3.2	-1.9	3.1	5.0	-	6.7	6.0	★★★
JPモルガン	USコア債券ファンド(ﾍｯｼﾞ無、隔月)	0.1	5.9	-3.5	-0.1	4.6	-	-	6.7	-	★★★
ニッセイAM	ﾊﾞﾄﾅﾑ・インカムオープン	-2.8	563.4	-2.7	0.6	5.5	4.6	4.6	6.8	6.1	★★★
ニッセイAM	ﾊﾞﾄﾅﾑ・毎月分配インカムオープン	-0.2	30.2	-2.6	0.9	5.2	4.4	4.3	6.7	6.2	★★★
ニッセイAM	米国不動産投資法人債F(毎月・ﾍｯｼﾞ無)	0.0	2.2	-1.9	2.1	7.9	6.3	-	6.9	7.5	★★★★★
AM-One	USインカムオープン毎月決算(ﾍｯｼﾞ無)	-0.5	40.4	-2.1	2.7	8.1	8.7	7.4	8.2	8.6	★★★★★
AM-One	ルーミス米国投資適格債券ファンド[毎月]	46.6	326.6	-2.7	0.7	4.2	5.2	4.7	6.4	5.7	★★★★
AM-One	USストラテジック・インカムF B(ﾍｯｼﾞ無)	-0.1	75.4	-2.8	0.4	5.0	5.4	4.5	6.4	6.0	★★★★
AM-One	USストラテジック・インカム・アルファ　毎月	-0.5	9.0	-2.6	-1.1	1.9	4.5	-	5.9	5.5	★★
東京海上AM	米国短期国債ファンド(毎月)《コメタン》	0.4	0.9	-2.4	-	-	-	-	-	-	-
フランクリン・T	米ドル毎月ファンド	-0.2	56.4	-2.3	7.3	10.9	5.9	4.6	9.3	7.9	★★★★
フランクリン・T	米国政府証券ファンド《メイフラワー号》	-0.9	149.1	-2.7	0.3	6.0	4.1	3.7	6.8	5.9	★★
しんきんAM	海外ソブリン債セレクション(米国ソブリン債ポート)	-0.0	3.3	-3.0	-0.6	3.4	4.2	3.6	6.8	5.9	★★
三井住友トラスト	米国地方債ファンド ﾍｯｼﾞ無(毎月)	7.5	106.6	-3.1	0.8	5.7	5.1	-	6.7	6.1	★★★
三井住友DS	コーポレート・ボンド・インカム(ノーヘッジ)《泰平航路》	2.7	230.5	-2.5	1.0	4.9	5.7	4.8	6.5	6.0	★★★★
三井住友DS	T.ロウ・プライス USインカムファンド	-0.4	54.7	-2.4	3.9	7.2	5.2	5.0	7.1	7.6	★★★★
マニュライフ	米国投資適格債券戦略F B(ﾍｯｼﾞ無・毎月)	0.5	8.4	-2.6	0.7	4.0	4.1	-	6.2	5.4	★★
	外国債券・北米型(円ヘッジ)										
野村AM	PIMCO米国投資適格債券戦略F(ﾍｯｼﾞ有)年2	0.1	29.4	-0.3	-9.1	-7.8	-2.9	-	5.6	5.1	★
大和AM	米国国債ファンド(ﾍｯｼﾞ有)	1.1	41.6	-0.8	-10.3	-8.0	-2.3	-1.4	5.5	5.7	★★
大和AM	米国国債F －ラダー10－ (ﾍｯｼﾞ有)	0.0	34.8	-0.5	-8.0	-5.9	-1.9	-	3.9	3.9	★★★
大和AM	債券コア戦略ファンド(ﾍｯｼﾞ有)	-0.1	14.9	-0.2	-9.0	-7.3	-3.1	-	6.3	5.6	★★
JPモルガン	USコア債券ファンド(ﾍｯｼﾞ有、年1)	0.0	5.0	-0.9	-9.1	-7.2	-	-	5.2	-	★★★
ニッセイAM	米国不動産投資法人債F(年2・ﾍｯｼﾞ有)	0.0	3.9	0.3	-7.0	-4.2	-0.8	-	4.3	6.0	★★★★
AM-One	USインカムオープンA(ﾍｯｼﾞ有)	0.0	6.9	0.1	-6.6	-4.1	1.3	1.9	7.1	8.3	★★★★★
フランクリン・T	アメリカ地方債F(ﾍｯｼﾞ有)《ムニボン》	1.9	25.4	-0.6	-7.4	-	-	-	-	-	-
ステート・S	米国社債インデックスOp.(ﾍｯｼﾞ有)	-2.8	10.7	0.2	-5.1	-4.6	-0.6	-	4.7	5.4	★★★★★
三井住友トラスト	米国地方債ファンド ﾍｯｼﾞ有(年2)	5.6	129.0	-0.6	-8.0	-6.0	-2.2	-	5.7	5.5	★★★
三井住友DS	コーポレート・ボンド・インカム(ﾍｯｼﾞ有/1年)《泰平航路》	3.6	36.7	-0.4	-8.4	-7.0	-1.5	-	5.7	6.0	★★★★
イーストスプリング	US投資適格債F・ﾍｯｼﾞ付(年2)《USAボンド》	1.9	77.4	0.2	-5.2	-6.2	-1.1	-	7.2	8.0	★★★★
マニュライフ	米国投資適格債券戦略F C(ﾍｯｼﾞ有・年2)	0.3	7.0	-0.6	-8.4	-7.5	-2.9	-	5.4	5.0	★★
野村AM	PIMCO米国投資適格債券戦略F(ﾍｯｼﾞ有)毎月	-0.4	13.6	-0.3	-9.1	-7.8	-2.9	-	5.6	5.1	★★
大和AM	米国国債7-10年ラダー型F(部分ﾍｯｼﾞ) － USトライアングル －	1.0	59.7	-1.7	-8.4	-5.2	0.1	-	4.9	5.3	★★★★★
大和AM	米国国債ファンド ﾍｯｼﾞ有(毎月)	-0.0	1.7	-0.8	-10.4	-8.0	-2.2	-	5.5	5.7	★★★
JPモルガン	USコア債券ファンド(ﾍｯｼﾞ有、隔月)	0.0	1.8	-0.9	-9.1	-7.2	-	-	5.2	-	★★★

Copyright ©2023 Ibbotson Associates Japan, Inc.　無断転載、複写(コピーなど)、配布、公開を禁じます。

運用会社	ファンド名《愛称》	月間資金増減 億円	月末純資産 億円	リターン(%) 1か月	1年	3年(年率)	5年(年率)	10年(年率)	リスク(%) 3年(年率)	5年(年率)	Morningstar ファンドスターズ
ニッセイAM	米国不動産投資法人債F(毎月・ﾍｯｼﾞ有)	0.0	3.7	0.3	-7.0	-4.2	-0.8	-	4.3	6.0	★★★★
AM-One	USストラテジック・インカムF A(ﾍｯｼﾞ有)	-0.1	10.9	-0.3	-8.8	-6.9	-2.0	-1.0	5.2	5.3	★★★
ステート・S	USボンド・オープン(ﾍｯｼﾞ有)	0.0	1.7	0.2	-5.6	-4.9	-1.0	-0.1	4.6	5.3	★★★★
三井住友トラスト	米国地方債ファンド ﾍｯｼﾞ有(毎月)	1.6	58.5	-0.6	-8.3	-6.1	-2.2	-	5.7	5.6	★★★
三井住友DS	コーポレート・ボンド・インカム(ヘッジ)《泰平航路》	0.1	76.4	-0.4	-8.6	-7.0	-1.5	-0.7	5.7	6.0	★★★
イーストスプリング	US投資適格債F・ﾍｯｼﾞ付(毎月)《USAボンド毎月》	-0.0	3.5	0.2	-5.3	-6.1	-0.9	-	6.9	7.7	★★★★
マニュライフ	米国投資適格債券戦略F A(ﾍｯｼﾞ有・毎月)	0.0	12.2	-0.6	-8.4	-7.5	-2.9	-	5.4	5.0	★★
	外国債券・欧州型										
日興AM	欧州社債ファンド B(ﾍｯｼﾞ無)《グラン・マルシェ》	-0.1	5.8	0.2	12.5	5.1	2.3	-	9.4	11.0	★★★★
三菱UFJ国際投信	ユーロ・ソブリンオープン	-0.0	9.9	-1.7	0.7	-1.2	0.1	1.3	7.6	7.0	★★
三菱UFJ国際投信	ユーロランド・ソブリン・インカム	-0.2	49.0	-1.8	1.0	-1.0	-0.1	1.1	7.7	7.1	★★
三菱UFJ国際投信	欧州債券Op.(3ヵ月)《四季の恵み》	-0.2	11.4	-1.8	1.9	-0.4	0.6	2.0	7.7	7.3	★★★★
三菱UFJ国際投信	ユーロ債券オープン(毎月)	-0.1	20.1	-1.6	2.7	-0.2	0.7	1.7	7.7	7.2	★★★
ニッセイAM	ﾊﾞﾄﾅﾑ・ユーロインカムオープン	0.0	7.9	-1.0	3.1	0.2	0.6	1.6	8.0	7.3	★★★
ニッセイAM	ﾊﾞﾄﾅﾑ・毎月分配ユーロインカムオープン	-0.0	1.7	-1.0	3.1	0.2	0.6	1.6	8.0	7.3	★★★
ドイチェAM	ヨーロッパ インカム オープン	-0.0	9.2	-1.1	5.4	0.2	0.9	1.7	7.8	7.3	★★★
ピクテ投信	ユーロ最高格付国債F(3ヵ月)《ユーロ・セレクト 3M》	-0.0	4.1	-1.8	0.7	-1.2	-0.6	0.5	7.1	6.3	★
ピクテ投信	ユーロ最高格付国債インカムF(毎月)《ﾕｰﾛ・ｾﾚｸﾄ・ｲﾝｶﾑ》	-0.7	48.8	-1.8	0.7	-1.2	-0.6	0.5	7.1	6.3	★
SOMPO	欧州国債オープン(毎月)《ヨーロッパ便り》	-0.0	4.2	-1.0	6.4	2.3	1.9	2.2	7.1	7.3	★★★★★
フランクリン・T	ユーロ毎月ファンド	-0.5	19.0	-1.0	15.0	7.6	3.4	1.6	7.3	7.1	★★★★
アムンディ	毎月分配ユーロ債券ファンド《ユーロブーケ》	-0.1	9.7	-1.0	5.9	2.1	1.3	2.3	7.4	7.9	★★★★★
しんきんAM	海外ソブリン債セレクション(欧州ソブリン債ポート)	-0.0	2.5	-1.7	0.5	-1.3	-0.3	0.7	7.5	6.9	★★
三井住友トラスト	ヨーロッパ国債ファンド(毎月)《ユーロ十二星》	-0.0	8.3	-1.3	4.6	1.1	0.9	1.7	6.9	6.7	★★★★
三井住友DS	ヨーロッパ国債ファンド(ﾍｯｼﾞ無/毎月)	-0.3	43.7	-1.7	0.6	-0.9	0.2	1.3	7.5	6.7	★★★
	外国債券・欧州型(円ヘッジ)										
野村AM	デンマークカバード債券プラス(ﾍｯｼﾞ有)19-05(限定追加)《デニッシュプラス》	-1.3	16.9	0.6	-5.0	-5.9	-	-	7.8	-	-
日興AM	欧州社債ファンド A(ﾍｯｼﾞ有)《グラン・マルシェ》	-0.0	2.0	1.2	-2.3	-3.6	-2.1	-	7.2	8.5	-
	外国債券・オセアニア型(円ヘッジを含む)										
野村AM	豪州債券ファンドA(ﾍｯｼﾞ有)	-0.0	0.6	-0.4	-4.2	-5.3	-1.6	-0.6	5.2	4.6	-
野村AM	豪州債券ファンドB(ﾍｯｼﾞ無)	0.1	15.6	-1.9	-1.2	3.2	2.7	2.1	9.6	9.9	★★★★
野村AM	ニュージーランド債券オープン<ﾍｯｼﾞ無>(年2)	-0.0	2.6	-2.1	-1.7	0.6	1.5	-	9.7	9.6	★★
野村AM	ニュージーランド債券オープン<為替ｱｸﾃｨﾌﾞﾍｯｼﾞ>(年2)	-0.0	1.3	-0.8	-16.2	-10.1	-2.9	-	8.1	7.5	★
野村AM	ニュージーランド債券F(年2)	0.0	0.6	-2.1	-1.7	0.6	1.5	-	9.7	9.6	★
三菱UFJ国際投信	豪ドル債券インカムオープン(年1)《夢実月》	-0.3	16.2	-1.7	-0.8	4.9	2.4	-	9.8	10.1	★★★★
三菱UFJ国際投信	豪ドル年1回決算型ファンド	-0.8	40.9	-1.5	0.9	6.4	2.8	-	9.9	10.3	★★★★
三菱UFJ国際投信	eMAXIS 豪州債券インデックス	-0.0	2.7	-2.4	-3.6	1.6	1.9	-	10.1	9.8	★★
大和AM	ハイグレード・オセアニア・ボンド・Op.(年2)《杏の実》	-0.1	1.4	-1.9	-0.9	3.9	2.4	1.9	9.7	10.0	★★★
大和AM	ハイグレード・オセアニア・ボンドOp.(年1)《杏の実》	-0.1	5.7	-1.9	-0.9	3.9	2.4	-	9.7	10.0	★★★
SBI岡三	アジア・オセアニア債券オープン(1年)《アジオセ定期便》	4.9	41.3	-1.4	-0.8	3.5	2.6	-	8.4	9.1	★★★★
SBI岡三	三重県応援・債券ファンド(1年)	0.9	6.1	-1.3	-0.4	3.3	2.3	-	8.2	8.8	★★★★
インベスコ	オーストラリア債券ファンド(年1)	0.0	0.6	-2.3	-2.7	2.1	2.2	-	9.9	10.0	★★
AM-One	豪ドル債券F(年1)	0.0	1.3	-1.9	-1.9	2.6	2.1	-	9.4	9.8	★★
AM-One	豪ドル債券F(年1)《コアラの森》	-0.5	30.9	-1.9	-1.9	2.7	2.2	-	9.5	9.8	★★★
UBS AM	オーストラリア債券オープン(年1)	-0.1	9.3	-2.2	-2.5	2.4	2.1	-	9.7	9.7	★★★
フランクリン・T	オーストラリア債券F(年2)	-0.1	4.7	-1.3	-2.2	2.9	2.2	-	9.5	10.0	★★★
フランクリン・T	ニュージーランド債券ファンド(年2)	0.7	9.6	-1.8	-1.0	1.6	1.5	-	9.1	9.4	★★
三井住友DS	豪ドル債ファンド(年1)	0.0	1.7	-2.4	-1.0	3.5	2.3	-	9.9	10.1	★★★
三井住友DS	短期豪ドル債オープン(年2)	-0.2	18.4	-1.5	2.5	7.7	3.5	1.9	10.4	11.0	★★★
野村AM	豪州債券ファンドC(毎月／ﾍｯｼﾞ有)	0.0	0.3	-0.4	-4.1	-4.5	-1.1	0.3	5.4	4.7	-
野村AM	豪州債券ファンドD(毎月／ﾍｯｼﾞ無)	-0.8	50.1	-1.9	-1.2	3.2	2.7	2.1	9.5	9.9	★★★★
野村AM	オーストラリア債券ファンド(毎月)《毎月コアラ》	-1.1	14.0	-1.9	-1.5	2.9	2.4	1.8	9.6	9.9	★★★
野村AM	ニュージーランド債券オープン<ﾍｯｼﾞ無>(毎月)	-0.1	6.1	-2.1	-1.7	0.7	1.5	-	9.7	9.6	★
野村AM	ニュージーランド債券オープン<為替ｱｸﾃｨﾌﾞﾍｯｼﾞ>(毎月)	0.0	2.2	-0.7	-16.1	-10.1	-2.8	-	8.1	7.5	★
野村AM	ニュージーランド債券F(毎月)	0.0	1.2	-2.1	-1.7	0.7	1.5	-	9.7	9.6	★★
日興AM	豪州 インカム・オープン(毎月)	0.1	11.1	-1.3	-1.3	3.3	2.6	2.4	9.1	9.6	★★★★
日興AM	ニュージーランド公社債F(毎月)《ニュージーボンド》	-0.4	25.3	-2.1	-2.5	0.2	1.4	-	9.9	9.6	★
三菱UFJ国際投信	豪ドル債券インカム オープン《夢実月》	-5.6	447.2	-1.7	-0.8	4.9	2.4	1.5	9.8	10.1	★★
三菱UFJ国際投信	豪ドル毎月ファンド	-3.8	349.3	-1.5	0.9	6.5	2.8	1.5	10.1	10.5	★★★
三菱UFJ国際投信	オーストラリア インカム オープン	-0.4	64.4	-2.2	-1.6	3.0	2.4	2.1	9.7	9.9	★★★★
三菱UFJ国際投信	オーストラリアボンドファンド(毎月)《夢満債(豪ﾄﾞﾙ)》	-0.4	32.8	-2.4	-2.8	2.2	2.2	2.2	9.8	9.9	★★★★
大和AM	高格付豪ドル債オープン(毎月)	-0.3	29.1	-1.9	-0.8	4.0	2.4	1.8	9.6	10.0	★★★
大和AM	ハイグレード・オセアニア・ボンド・Op.(毎月)《杏の実》	-12.8	1,242.9	-1.9	-0.9	3.9	2.4	1.9	9.7	10.0	★★★
大和AM	ハイグレード・オセアニア・ボンドOp.(3ヵ月)《杏の実》	0.0	4.5	-1.9	-1.0	4.0	2.4	1.9	9.7	10.0	★★★
大和AM	豪ドル建て高利回り証券F -予想分配金提示型-	-0.2	25.8	-1.4	4.1	10.4	4.7	3.6	11.5	13.0	★★★★★
SBI岡三	アジア・オセアニア債券Op. (毎月)《アジオセ定期便》	1.3	170.5	-1.4	-0.6	3.6	2.6	2.0	8.5	9.1	★★★★
SBI岡三	三重県応援・債券ファンド (毎月)	1.6	36.8	-1.4	-1.1	3.0	2.1	1.7	8.2	8.7	★★★
インベスコ	オーストラリア債券ファンド(毎月)	-2.3	146.5	-2.2	-2.6	2.2	2.3	2.0	9.9	10.0	★★★
AM-One	豪ドル債券ファンド(毎月)	-4.1	280.5	-2.0	-1.9	2.7	2.2	2.0	9.6	9.9	★★★
AM-One	豪ドル債券ファンド《コアラの森》	-5.7	424.1	-2.0	-1.8	2.8	2.2	2.0	9.6	9.9	★★★
UBS AM	オーストラリア債券オープン(毎月)	-3.1	414.8	-2.3	-2.5	2.5	2.2	1.9	9.8	9.8	★★★
フランクリン・T	オーストラリア毎月ファンド	-2.1	382.6	-1.3	-2.2	2.9	2.2	2.0	9.5	9.9	★★★
フランクリン・T	ニュージーランド債券ファンド(毎月)	2.0	28.6	-1.8	-1.0	1.6	1.5	-	9.0	9.4	★★
三井住友トラスト	オーストラリア公社債ファンド《オージーボンド》	-6.1	656.0	-1.3	-1.8	2.8	2.1	1.8	9.3	9.7	★★★
三井住友DS	豪ドル債ファンド	-4.4	439.4	-2.5	-1.1	3.4	2.2	1.9	10.1	10.3	★★
三井住友DS	短期豪ドル債オープン(毎月)	-14.1	945.4	-1.5	2.5	7.7	3.5	1.9	10.4	10.9	★★★★
	外国債券・短期型(円ヘッジを含む)										
三菱UFJ国際投信	ﾋﾟﾑｺ ショートターム・インカムF(為替リスク軽減型)	-1.2	111.7	0.4	-0.5	-1.1	-0.5	-	1.8	3.0	-
三菱UFJ国際投信	ﾋﾟﾑｺ ショートターム・インカムF(ﾍｯｼﾞ無)	0.7	15.8	-2.2	8.4	10.9	6.4	-	8.4	7.8	★★★★
日興AM	ﾋﾟﾑｺ・グローバル短期債ファンド《債蔵》	-0.2	65.2	0.3	-2.0	-2.4	-1.3	-0.5	2.2	1.9	-
三菱UFJ国際投信	ワールド短期ソブリンオープン	-0.4	41.9	-1.9	5.8	7.8	4.2	2.8	7.5	6.5	★★

Copyright ©2023 Ibbotson Associates Japan, Inc. 無断転載、複写(コピーなど)、配布、公開を禁じます。

運用会社	ファンド名《愛称》	月間資金増減 億円	月末純資産 億円	リターン(%) 1か月	1年	3年(年率)	5年(年率)	10年(年率)	リスク(%) 3年(年率)	5年(年率)	Morningstar ファンドスターズ
三菱UFJ国際投信	世界好利回り短期債券F(毎月)《キュート》	-0.3	20.6	-1.1	12.7	10.2	5.7	2.6	7.5	6.8	★★★★
AM-One	ドルマネーファンド	-0.6	55.5	-2.4	7.4	10.7	5.4	3.7	9.6	8.2	★★★
三井住友DS	グローバル高金利通貨F《プレミアムエイト》	-0.1	7.5	-0.7	7.9	8.9	3.8	1.8	8.2	8.7	★
	外国債券・物価/金利変動型										
SOMPO	グローバル変動金利債券F ﾍｯｼﾞ有《ヘンリー》	-0.3	27.1	0.6	0.3	0.2	0.1	-	2.6	5.0	-
SOMPO	グローバル変動金利債券F ﾍｯｼﾞ無《ヘンリー》	-0.0	5.5	-1.0	11.3	11.1	6.1	-	7.6	8.0	-
SOMPO	グローバル変動金利債券F(毎月)円ﾍｯｼﾞ有《ヘンリー毎月》	0.0	0.0	0.6	-0.1	-0.2	-0.1	-	2.6	4.9	-
SOMPO	グローバル変動金利債券F(毎月)円ﾍｯｼﾞ無《ヘンリー毎月》	0.0	0.1	-1.0	10.8	10.7	5.8	-	7.6	8.0	-
	外国債券・ハイイールド型・グローバル										
野村AM	高利回り社債オープン・ﾍｯｼﾞ無(年1)	0.0	3.8	-1.3	10.0	12.5	6.3	6.3	8.7	10.6	★★
フィデリティ投信	グローバル・ハイ・イールド・F(資産成長型)	0.0	1.4	-1.9	14.4	6.3	3.7	-	8.4	11.0	★★
ブラックロック	iシェアーズ ハイイールド債券インデックスF	0.1	14.0	-1.3	6.7	11.3	7.2	-	9.2	9.6	★★★★
野村AM	ハイブリッド・インカムオープン	-0.2	14.0	-1.9	6.2	7.3	5.2	5.0	7.1	7.1	★★★
野村AM	高利回り社債オープン(毎月)	1.1	197.9	-1.3	9.7	12.4	6.3	6.3	8.7	10.6	★★
三菱UFJ国際投信	ﾋﾟﾑｺ ハイ・インカム毎月ファンド	-3.4	611.3	-1.8	6.2	6.6	5.1	5.1	6.5	7.1	★★★
三菱UFJ国際投信	ﾋﾟﾑｺ・グローバル・ハイイールド・ファンド(毎月)	-1.5	273.6	-1.3	10.5	10.1	6.6	6.3	7.6	9.4	★★★★
インベスコ	マンスリー・インカム・ファンド	-0.1	34.1	-1.8	6.7	11.2	6.5	6.1	8.1	9.8	★★★★
インベスコ	世界高利回り債券F(ﾍｯｼﾞ無/毎月)《ザ・インカム》	0.0	0.6	-1.1	8.6	10.7	6.3	-	8.3	10.7	★★★
フィデリティ投信	ハイイールドボンドオープンA(ﾍｯｼﾞ無)	0.6	55.7	-1.3	8.3	11.8	6.9	6.5	8.9	10.4	★★★
フィデリティ投信	グローバル・ハイ・イールド・ファンド(毎月)	-6.6	400.4	-1.9	14.2	6.1	3.7	4.9	8.3	10.9	★
アライアンス・B	ハイ・イールド・オープン	-1.1	115.3	-1.2	8.9	11.5	7.5	6.9	8.2	10.8	★★★★★
AM-One	グローバル・ハイイールド債券F 米ドル	-0.0	1.4	-1.9	4.7	8.9	6.4	5.8	7.5	9.3	★★★
アムンディ	米国・ユーロ高利回り債F《りそなペア・ハイ インカム》	-0.2	37.0	-0.9	9.7	7.2	5.0	4.7	7.4	8.9	★★
	外国債券・ハイイールド型・グローバル(円ヘッジ)										
野村AM	グローバル・ハイ・イールド債券投信 (円) 年2	-0.1	8.3	0.7	0.4	-2.4	-1.4	0.7	7.0	9.6	★★
野村AM	高利回り社債オープン・ﾍｯｼﾞ有(年1)	0.0	3.1	0.9	-0.2	-0.1	-1.0	0.8	7.9	9.8	★★
キャピタル	グローバル・ハイインカム債券ファンドF(米ドル売り円買い)	4.0	322.1	1.5	2.9	-1.6	0.1	-	8.0	9.8	★★★★★
キャピタル	キャピタル・グローバル・ハイインカム債券F A 成長型/米ﾄﾞﾙ売り円買い	0.3	0.4	0.7	-	-	-	-	-	-	-
キャピタル	キャピタル・グローバル・ハイインカム債券F B 成長型/ヘッジ無	0.7	1.6	-0.2	-	-	-	-	-	-	-
野村AM	グローバル・ハイ・イールド債券投信 (円) 毎月	-0.4	44.0	0.7	0.4	-2.4	-1.3	0.7	7.1	9.6	★★★
野村AM	高利回り社債オープン・ﾍｯｼﾞ(毎月)	-0.1	68.3	0.9	-0.0	-0.1	-0.7	1.0	7.9	9.6	★★
三菱UFJ国際投信	ﾋﾟﾑｺ ハイ・インカム毎月F(ﾍｯｼﾞ付)	-0.2	13.8	0.1	-4.4	-4.1	-1.0	0.8	6.1	6.2	★★★
インベスコ	世界高利回り債券F(ﾍｯｼﾞ有/毎月)《ザ・インカム》	0.0	0.1	1.1	-0.6	-1.3	-0.5	-	6.7	9.4	★★★★
フィデリティ投信	ハイイールドボンドオープンB(ﾍｯｼﾞ有)	-0.3	25.3	1.0	-1.8	-1.1	-0.4	0.9	7.5	9.2	★★★
AM-One	グローバル・ハイイールド債券F (通貨選択) 円	-0.0	7.4	0.6	-4.3	-3.0	-0.6	0.5	6.3	8.1	★★★★
キャピタル	キャピタル・グローバル・ハイインカム債券F C 年6/米ﾄﾞﾙ売り円買い	0.0	0.1	1.4	-	-	-	-	-	-	-
キャピタル	キャピタル・グローバル・ハイインカム債券F D 年6/ﾍｯｼﾞ無	0.1	0.6	-0.7	-	-	-	-	-	-	-
	外国債券・ハイイールド型・米国										
野村AM	ハイ・イールドボンドオープンB(ﾍｯｼﾞ無)	-0.1	38.4	-1.5	8.1	11.1	6.8	6.4	8.5	9.8	★★★
野村AM	米国好利回り社債投信 B(年1/ﾍｯｼﾞ無)	3.4	44.3	-1.4	13.1	14.1	7.6	7.2	8.9	11.1	★★★★
野村AM	米国ハイ・イールド債券投信(米ドル)年2	5.2	263.8	-2.8	6.5	10.9	6.3	6.1	8.3	11.2	★
野村AM	米国ハイ・イールドF(年1)	0.1	8.5	-1.3	9.8	12.5	6.4	-	8.7	10.6	★★★
野村AM	新米国ハイ・イールド債券投信(米ドル)年2	-0.1	6.5	-2.9	4.8	9.9	6.6	-	8.3	10.4	★★
野村AM	Funds-i 米国ハイ・イールド債券	-0.1	8.5	-1.3	7.4	10.1	6.3	-	8.9	10.4	★★
SBI岡三	米国短期ハイ・イールド債券オープン	-14.3	211.9	-1.9	10.9	12.4	6.8	-	8.8	9.2	★★★
フィデリティ投信	USハイ・イールド・ファンド (資産成長型)	49.9	1,058.2	-1.3	9.9	14.0	8.1	7.7	8.8	11.0	★★★★★
AM-One	USハイイールドオープン(年1/ﾍｯｼﾞ無)	10.7	430.0	-1.5	7.2	10.9	7.0	-	8.4	11.1	★★★
AM-One	モルガン・スタンレーUSハイイールド債券F(年1/ヘッジなし)	-0.1	31.0	-1.5	10.4	11.9	-	-	8.5	-	★★★
三井住友トラスト	ﾋﾟﾑｺ 米国ハイイールド債券 通貨選択F(年1/米ドル)《ハイイールドプラス》	-0.0	0.0	-1.7	8.0	9.9	6.7	-	7.8	9.2	★★
SBI AM	SBI・iｼｪｱｰｽﾞ・米国ハイイールド債券インデックスF《サクっと米国》	0.5	1.3	-1.4	-	-	-	-	-	-	-
野村AM	ハイ・イールド ボンド オープンD(隔月／ﾍｯｼﾞ無)	0.0	11.8	-1.5	8.1	11.0	6.8	6.4	8.5	9.8	★★★
野村AM	米国好利回り社債投信 D(毎月/ﾍｯｼﾞ無)	11.2	151.4	-1.4	13.3	14.1	7.6	7.2	8.9	11.0	★★★★
野村AM	米国ハイ・イールド債券投信(米ドル)毎月	37.4	955.4	-2.8	6.4	10.9	6.4	6.1	8.3	11.1	★
野村AM	米国ハイ・イールド・ファンド(毎月)	-0.2	130.0	-1.3	9.7	12.5	6.3	6.2	8.7	10.6	★★
野村AM	新米国ハイ・イールド債券投信(米ドル)毎月	-0.2	8.8	-2.8	5.0	9.9	6.2	-	8.3	10.3	★★
日興AM	ﾋﾟﾑｺ・ハイイールド・ファンド A(ﾍｯｼﾞ無)	-0.3	52.3	-1.7	7.7	10.2	7.0	6.5	7.9	9.4	★★★
三菱UFJ国際投信	米国ハイ・イールド債Op. (通貨選択) 米ドル (毎月)	-0.7	25.2	-1.3	6.1	13.8	8.2	7.0	8.7	10.6	★★★★
大和AM	米国高金利社債F (通貨選択) 米ドル (毎月)	0.1	8.7	-1.8	5.4	13.5	7.9	6.8	8.6	10.9	★★★★
フィデリティ投信	USハイ・イールド・ファンド	135.4	5,955.0	-1.4	9.8	13.9	8.0	7.5	8.7	10.9	★★★★★
ゴールドマン・S	ハイ・イールド・ボンド・ファンド	-0.7	371.2	-1.4	8.7	10.2	6.1	5.8	8.4	10.9	★
AM-One	USハイイールドオープンB(ﾍｯｼﾞ無)	-2.4	587.2	-1.5	7.0	11.0	7.0	7.1	8.4	11.1	★★★★
AM-One	USハイイールドファンド (毎月)	0.0	4.8	-1.6	7.0	10.9	6.9	7.1	8.4	11.1	★★★★
AM-One	米国ハイイールド債券F 米ドル	-0.7	50.0	-1.8	6.4	10.5	6.7	7.0	8.0	11.3	★★★
AM-One	モルガン・スタンレーUSハイイールド債券F(毎月/ヘッジなし)	-0.2	22.2	-1.5	10.1	12.0	-	-	8.6	-	★★★
アムンディ	りそな米国ハイ・イールド債券F(米ドル)	-0.1	15.6	-1.6	7.2	11.1	6.0	-	8.0	10.4	★★
三井住友トラスト	ﾋﾟﾑｺ米国ハイイールド債券 通貨選択F (米ドル)《ﾊｲｲｰﾙﾄﾞﾌﾟﾗｽ》	-0.5	47.8	-1.7	7.6	9.9	6.7	6.2	7.8	9.2	★★
三井住友DS	米国ハイ・イールド債券ファンド(ﾍｯｼﾞ無)	0.9	56.5	-1.7	7.7	10.1	6.8	6.3	7.9	9.3	★★
イーストスプリング	米国高利回り社債オープン	-0.7	180.1	-1.4	7.9	10.5	7.2	6.4	8.6	9.8	★★★
	外国債券・ハイイールド型・米国(円ヘッジ)										
野村AM	ハイ・イールドボンドオープンA(ﾍｯｼﾞ有)	0.0	11.8	0.7	-1.4	-1.3	-0.4	1.0	7.7	9.1	★★★
野村AM	米国好利回り社債投信 A(年1/ﾍｯｼﾞ有)	-0.3	35.0	0.8	3.6	1.6	0.5	1.8	7.6	9.8	★★★★★
野村AM	米国ハイ・イールド債券投信(円)年2	1.0	161.7	0.7	-1.1	-1.0	-0.5	1.0	6.9	9.6	★★
野村AM	新米国ハイ・イールド債券投信 (円) 年2	0.0	1.6	0.8	-2.6	-1.4	-0.3	1.0	6.5	8.5	★★★
野村AM	PIMCO・米国ハイ・イールド債券投信 (円) 年2	-0.0	4.2	0.8	-1.9	-1.0	0.1	1.3	7.6	9.0	★★★★
野村AM	米国ハイ・イールドF(年1)ﾍｯｼﾞ有	-0.0	1.3	0.9	-0.0	-0.0	-0.8	-	7.9	9.6	★★★
野村AM	Funds-i 米国ハイ・イールド債券・為替ﾍｯｼﾞ	0.1	3.3	1.1	-2.7	-2.7	-1.1	-	8.3	9.8	★
大和AM	US短期ハイ・イールド社債F(ﾍｯｼﾞ有/年1)	0.0	0.7	0.5	-1.8	-1.8	-2.3	-	4.9	6.5	★
フィデリティ投信	USハイ・イールドF(資産成長型/ﾍｯｼﾞ有)	1.9	23.3	0.9	-0.0	1.0	0.9	-	7.2	9.6	★★★★★
AM-One	モルガン・スタンレーUSハイイールド債券F(年1/ヘッジあり)	0.2	25.5	0.8	0.6	-0.2	-	-	5.3	-	★★★★
AM-One	USハイイールドオープン(年1/ﾍｯｼﾞ有)	-0.2	20.7	0.8	-2.5	-1.4	-0.0	-	7.4	10.2	★★★

Copyright ©2023 Ibbotson Associates Japan, Inc. 無断転載、複写(コピーなど)、配布、公開を禁じます。

運用会社	ファンド名《愛称》	月間資金増減 億円	月末純資産 億円	リターン(%) 1か月	1年	3年(年率)	5年(年率)	10年(年率)	リスク(%) 3年(年率)	5年(年率)	Morningstar ファンドスターズ
三井住友トラスト	ﾋﾟﾑｺ 米国ハイイールド債券 通貨選択F(年1/円)《ハイイールドプラス》	0.0	0.0	0.9	-1.5	-2.0	-0.3	-	7.1	8.3	★★★
BNYメロン	フォーリン・エンジェル・USハイイールド・ファンド	0.1	0.2	-2.1	-	-	-	-	-	-	-
野村AM	ボンド＆ローン・ファンド	-0.2	29.4	0.8	0.7	0.8	-0.1	1.1	5.9	8.6	★★★
野村AM	ハイ・イールド ボンド オープンC(隔月／ﾍｯｼﾞ有)	0.0	0.6	0.7	-1.4	-1.1	-0.1	1.2	7.7	8.9	★★★
野村AM	米国好利回り社債投信 C(毎月/ﾍｯｼﾞ有)	0.2	25.3	0.8	3.5	1.5	0.6	1.9	7.6	9.7	★★★★★
野村AM	米国ハイ・イールド債券投信(円)毎月	-1.7	192.8	0.8	-1.0	-0.9	-0.5	1.1	6.9	9.6	★★★
野村AM	新米国ハイ・イールド債券投信 (円) 毎月	-2.2	17.3	0.7	-2.6	-1.4	-0.2	1.0	6.5	8.5	★★★
野村AM	PIMCO・米国ハイ・イールド債券投信 (円) 毎月	-0.3	12.9	0.8	-1.9	-1.0	0.1	1.3	7.6	9.0	★★★
野村AM	米国ハイ・イールド・ファンド(毎月)ﾍｯｼﾞ有	-0.1	15.4	0.9	-0.0	-0.0	-0.9	0.9	7.9	9.8	★★
日興AM	ﾋﾟﾑｺ・ハイイールド・ファンド B(ﾍｯｼﾞ有)	-0.1	8.1	0.8	-1.2	-1.9	-0.2	1.0	7.1	8.1	★★★
三菱UFJ国際投信	米国ハイ・イールド債Op. (通貨選択) 円 (毎月)	-0.3	9.8	0.8	-3.8	1.0	0.8	1.5	7.5	9.2	★★★★
大和AM	米国高金利社債F (通貨選択) 日本円 (毎月)	-0.2	11.4	0.7	-3.9	0.9	0.6	1.4	7.4	9.6	★★★★
大和AM	US短期ハイ・イールド社債F(ﾍｯｼﾞ有/毎月)	0.0	5.7	0.4	-1.5	-1.3	-2.1	-1.4	4.8	6.5	★
フィデリティ投信	USハイ・イールドF(ﾍｯｼﾞ有)	2.0	27.7	1.0	0.7	1.5	1.1	-	7.2	9.6	★★★★★
AM-One	USハイイールドオープンA(ﾍｯｼﾞ有)	0.2	135.3	0.8	-2.6	-1.5	-0.1	1.7	7.4	10.3	★★★
AM-One	米国ハイイールド債券F 円	0.3	29.9	0.8	-3.5	-2.1	-0.7	1.6	7.7	10.7	★★★
AM-One	モルガン・スタンレーUSハイイールド債券F(毎月/ヘッジあり)	-0.1	19.9	0.8	0.4	-0.2	-	-	5.2	-	★★★★
アムンディ	りそな米国ハイ・イールド債券F (円)	-0.0	2.8	1.0	-0.8	-0.3	-0.7	0.9	7.2	9.2	★★
三井住友トラスト	ﾋﾟﾑｺ米国ハイイールド債券 通貨選択F 円《ﾊｲｲｰﾙﾄﾞﾌﾟﾗｽ》	-0.2	23.0	0.9	-1.4	-2.0	-0.4	0.9	7.1	8.3	★★★
三井住友DS	米国ハイ・イールド債券ファンド(ﾍｯｼﾞ型)	-0.1	18.0	0.9	-1.5	-2.0	-0.4	1.0	7.1	8.3	★★★
	外国債券・ハイイールド型・欧州										
三菱UFJ国際投信	欧州ハイイールド債券F(ﾍｯｼﾞ無/年1)《ユーロ・スピリッツ》	-0.0	1.6	-1.0	18.6	8.0	3.9	-	8.9	11.7	★★
SBI岡三	欧州ハイ・イールド債券オープン(1年)ユーロ	-1.3	11.2	-0.8	18.1	8.6	4.2	-	8.7	11.5	★★★★
ドイチェAM	ユーロ・ハイ・イールド債券F(年1)D(円ﾍｯｼﾞ無)	-0.0	0.5	-0.8	18.0	8.7	4.2	-	8.9	11.7	★★★★
アムンディ	欧州ハイ・イールド債券F(ユーロ)<年2>	0.0	1.2	-0.3	16.1	6.3	2.8	-	9.3	11.2	★
野村AM	ノルディック社債F ﾍｯｼﾞ無	-0.7	42.6	0.1	9.5	12.6	5.4	-	8.9	13.3	★★★★★
野村AM	欧州ハイ・イールド・ボンドF(欧州通貨)	0.0	5.3	-0.0	19.1	9.2	4.7	4.6	10.0	12.9	★★★★
三菱UFJ国際投信	欧州ハイイールド債券ファンド(ﾍｯｼﾞ無)	-0.8	35.1	-1.0	18.7	8.0	3.9	3.8	8.9	11.7	★★
SBI岡三	欧州ハイ・イールド債券オープン(毎月)ユーロ	-0.2	126.8	-0.8	17.8	8.5	4.1	4.5	8.8	11.6	★★★
ドイチェAM	欧州ハイ・イールド債券F(ユーロ) (毎月)	-0.0	3.9	-0.8	18.0	8.7	4.2	4.6	8.9	11.7	★★★★
ドイチェAM	ユーロ・ハイ・イールド債券ファンド(毎月)B(ﾍｯｼﾞ無)	-0.6	31.8	-0.8	18.0	8.7	4.2	4.6	8.9	11.7	★★★★
アムンディ	欧州ハイ・イールド債券ファンド ユーロ	-0.0	5.5	-0.3	16.0	6.2	2.8	3.0	9.2	11.2	★
	外国債券・ハイイールド型・欧州(円ヘッジ)										
三菱UFJ国際投信	欧州ハイイールド債券F(ﾍｯｼﾞ有/年1)《ユーロ・スピリッツ》	0.0	1.3	0.4	2.8	0.1	0.4	-	6.8	9.8	★★
SBI岡三	欧州ハイ・イールド債券オープン(1年)円	-0.1	3.8	0.7	2.0	0.5	0.4	-	6.6	9.5	★★★
ドイチェAM	ユーロ・ハイ・イールド債券F(年1)C(円ﾍｯｼﾞ有)	0.0	1.6	0.7	1.9	0.5	0.4	-	6.7	9.6	★★★
アムンディ	欧州ハイ・イールド債券F(円)<年2>	-0.0	0.6	1.1	0.6	-1.8	-1.0	-	7.7	9.5	★
野村AM	ノルディック社債F ﾍｯｼﾞ有	-0.6	206.2	0.3	1.3	4.0	2.0	-	3.0	8.3	★★★★★
野村AM	欧州ハイ・イールド・ボンドF(円)	0.0	15.1	1.3	3.6	1.1	0.9	2.7	7.4	10.8	★★★★
三菱UFJ国際投信	欧州ハイイールド債券ファンド(ﾍｯｼﾞ有)	-0.2	23.2	0.4	2.8	0.1	0.4	2.1	6.8	9.8	★★
SBI岡三	欧州ハイ・イールド債券オープン(毎月)円	-0.2	30.7	0.7	2.0	0.5	0.4	2.6	6.7	9.5	★★★
ドイチェAM	欧州ハイ・イールド債券F(円) (毎月)	-0.1	24.2	0.7	2.0	0.5	0.5	2.7	6.8	9.6	★★★★
ドイチェAM	ユーロ・ハイ・イールド債券ファンド(毎月)A(ﾍｯｼﾞ有)	-0.6	186.6	0.7	2.1	0.6	0.5	2.7	6.8	9.7	★★★★
アムンディ	欧州ハイ・イールド債券ファンド 円	-0.1	12.1	1.1	0.7	-1.7	-0.9	1.3	7.6	9.5	★★
	外国債券・バンクローン										
野村AM	USバンクローンファンド・ﾍｯｼﾞ無(年2)	0.0	1.3	-1.7	9.1	11.1	5.2	-	8.7	10.4	★
三菱UFJ国際投信	米国バンクローンF 通貨選択<米ドル>(年2)《スマートスター》	-0.2	17.0	-1.7	11.5	13.0	6.8	-	9.3	10.2	★★★★
三菱UFJ国際投信	米国バンクローン・オープン<ﾍｯｼﾞ無>(年1)	-0.7	42.1	-1.7	10.2	13.3	6.3	-	9.2	10.9	★★
三菱UFJ国際投信	米国バンクローンF<ﾍｯｼﾞ無>(資産成長型)《USストリーム》	-0.1	2.1	-1.7	11.5	13.0	6.8	-	9.3	10.2	★★★
三菱UFJ国際投信	PIMCO 米国バンクローンF<米ドルインカム>(年2)	0.0	1.4	-1.7	11.5	13.0	6.8	-	9.3	10.2	★★★
大和AM	米国バンクローンOp.(ﾍｯｼﾞ無)	0.0	1.4	-1.8	11.5	13.0	5.4	-	9.2	11.2	★
AM-One	バンクローン・ファンド(ﾍｯｼﾞ無/年1)	0.0	2.3	-1.4	12.1	14.2	6.7	-	9.2	10.4	★★★
野村AM	USバンクローンファンド・ﾍｯｼﾞ無(毎月)	-0.3	13.4	-1.8	9.1	11.2	5.2	-	8.7	10.4	★★
日興AM	ﾋﾟﾑｺUSハイインカム・ローンF(毎月)ﾍｯｼﾞ無	-0.3	29.5	-1.7	11.5	13.0	6.9	-	9.2	10.1	★★★★
三菱UFJ国際投信	米国バンクローンF 通貨選択<米ドル>(毎月)《スマートスター》	-0.7	53.0	-1.7	11.5	13.0	6.8	-	9.3	10.2	★★★
三菱UFJ国際投信	米国バンクローンF<ﾍｯｼﾞ無>(毎月)《USストリーム》	-0.3	40.5	-1.7	11.5	13.0	6.8	-	9.3	10.2	★★★
三菱UFJ国際投信	米国バンクローン・オープン<ﾍｯｼﾞ無>(毎月)	-1.5	131.3	-1.7	10.2	13.3	6.3	-	9.2	10.9	★★★
三菱UFJ国際投信	PIMCO 米国バンクローンF<米ドルインカム>(毎月)	0.0	2.4	-1.7	11.6	13.1	6.9	-	9.3	10.2	★★★★
AM-One	バンクローン・ファンド(ﾍｯｼﾞ無)	-0.2	25.3	-1.5	12.2	14.3	6.8	5.8	9.2	10.4	★★★★
三井住友トラスト	バンクローン・オープン(ﾍｯｼﾞ無)	-0.2	89.2	-2.1	12.6	13.8	7.6	-	9.1	9.6	★★★★★
	外国債券・バンクローン(円ヘッジ)										
野村AM	USバンクローンファンド・ﾍｯｼﾞ有(年2)	0.0	0.4	0.5	-0.3	-0.9	-1.8	-	4.1	7.4	★
三菱UFJ国際投信	米国バンクローンF 通貨選択<円>(年2)《スマートスター》	-0.1	8.7	0.8	2.3	0.8	-0.2	-	3.6	6.6	★★★
三菱UFJ国際投信	米国バンクローン・オープン<ﾍｯｼﾞ有>(年1)	-0.3	19.3	0.7	0.8	1.1	-0.6	-	3.3	7.5	★★
三菱UFJ国際投信	PIMCO 米国バンクローンF<円インカム>(年2)	0.0	0.1	0.8	2.3	0.8	-0.2	-	3.6	6.6	★★★★
三菱UFJ国際投信	米国バンクローンF<ﾍｯｼﾞ有>(資産成長型)《USストリーム》	0.0	0.8	0.8	2.3	0.8	-0.2	-	3.6	6.6	★★★
大和AM	米国バンクローンOp.(ﾍｯｼﾞ有)	-0.0	4.1	0.8	2.7	0.9	-1.3	-	3.8	8.1	★★
AM-One	バンクローン・ファンド(ﾍｯｼﾞ有/年1)	-0.0	1.5	0.7	2.4	1.8	-0.2	-	3.5	7.1	★★★★
三井住友DS	バンクローンF(ﾍｯｼﾞ有)年2	-0.0	1.8	0.8	2.5	1.6	-0.0	-	3.8	7.8	★★★
野村AM	USバンクローンファンド・ﾍｯｼﾞ有(毎月)	-0.4	1.8	0.5	-0.3	-0.9	-1.8	-	4.1	7.4	★
日興AM	ﾋﾟﾑｺUSハイインカム・ローンF(毎月)ﾍｯｼﾞ有	0.0	4.3	0.8	2.3	0.8	-0.1	-	3.6	6.6	★★★★
三菱UFJ国際投信	米国バンクローンF 通貨選択<円>(毎月)《スマートスター》	-0.1	18.7	0.8	2.3	0.8	-0.2	-	3.6	6.6	★★★
三菱UFJ国際投信	米国バンクローンF<ﾍｯｼﾞ有>(毎月)《USストリーム》	-0.2	11.1	0.8	2.3	0.8	-0.2	-	3.6	6.6	★★★
三菱UFJ国際投信	米国バンクローン・オープン<ﾍｯｼﾞ有>(毎月)	-0.4	33.0	0.7	0.8	1.1	-0.6	-	3.3	7.5	★★
三菱UFJ国際投信	PIMCO 米国バンクローンF<円インカム>(毎月)	0.0	0.1	0.8	2.3	0.8	-0.2	-	3.6	6.6	★★★
AM-One	バンクローン・ファンド(ﾍｯｼﾞ有)	-0.0	18.7	0.8	2.3	1.8	-0.2	0.6	3.5	7.1	★★★
三井住友トラスト	バンクローン・オープン(ﾍｯｼﾞ有)	-0.3	41.1	0.3	3.1	1.4	0.5	-	3.0	5.8	★★★★★
三井住友DS	バンクローンF(ﾍｯｼﾞ有)毎月	0.0	0.5	0.8	2.5	1.6	-0.1	-	3.8	7.8	★★★
	ハイブリッド証券・世界型										
大和AM	新グローバル・ハイブリッド証券ファンド(ﾍｯｼﾞ無)	-4.1	2.7	-0.2	-2.0	6.5	4.2	-	11.5	12.0	★★

Copyright ©2023 Ibbotson Associates Japan, Inc. 無断転載、複写(コピーなど)、配布、公開を禁じます。

運用会社	ファンド名《愛称》	月間資金増減 億円	月末純資産 億円	リターン(%) 1か月	1年	3年(年率)	5年(年率)	10年(年率)	リスク(%) 3年(年率)	5年(年率)	Morningstar ファンドスターズ
SOMPO	日本金融ハイブリッド証券Op.(年1)ヘッジ無《ジェイブリッド》	0.0	4.6	-2.7	5.0	6.6	6.8	-	7.2	7.7	★★★★
日興AM	グローバルCoCo債F ヘッジ無	6.7	150.2	1.4	11.2	10.0	7.4	-	10.0	11.8	★★★
日興AM	グローバル・ハイブリッド・プレミア(ヘッジ無)	0.0	0.3	1.3	10.1	9.5	7.0	-	9.8	11.6	★★★
ニッセイAM	世界ハイブリッド証券戦略F(毎月/ヘッジ無)《アドバンスドインカム》	-0.0	3.1	-0.7	6.6	11.4	7.5	-	9.7	11.6	★★★★
ドイチェAM	世界コーポレート・ハイブリッド証券F(年4)B(ヘッジ無)《金のがちょう》	0.2	1.5	-0.3	13.2	4.1	2.6	-	9.6	10.5	★
パインブリッジ	キャピタル証券ファンド(ヘッジ無)	34.2	853.6	-0.6	3.2	9.5	6.3	-	9.6	12.0	★★★
SOMPO	日本金融ハイブリッド証券Op.(毎月)ヘッジ無《ジェイブリッド》	8.9	21.8	-2.7	4.7	6.5	6.8	-	7.2	7.6	★★★★
三井住友DS	グローバル・ハイブリッド証券F(ノーヘッジ型)	-0.0	2.3	-1.5	5.1	4.6	2.9	3.6	5.8	6.4	★★
	ハイブリッド証券・世界型(円ヘッジ)										
野村AM	グローバル・ハイブリッド証券F(ヘッジ有)20-11(限定追加)	-0.4	21.8	0.5	-3.8	-	-	-	-	-	-
大和AM	新グローバル・ハイブリッド証券ファンド(ヘッジ有)	-4.1	14.6	0.4	-12.6	-4.7	-1.9	-	10.2	10.9	★
SOMPO	日本金融ハイブリッド証券Op.(年1) ヘッジ有《ジェイブリッド》	-0.0	7.3	-0.6	-4.6	-5.3	-0.3	-	6.3	7.5	★★★
東京海上AM	Rogge世界ハイブリッド証券F 円(年1)	0.0	1.1	1.1	-5.4	-5.5	-1.4	-	6.6	7.7	★★
三井住友トラスト	未来フォーカス企業債ファンド(ヘッジ有)(年2)	-0.1	18.1	0.7	-5.1	-	-	-	-	-	-
日興AM	グローバルCoCo債F 円ヘッジ	4.3	407.9	3.0	-1.2	-0.5	1.5	-	9.1	10.9	★★★★★
日興AM	グローバル・ハイブリッド・プレミア(ヘッジ有)	0.0	0.5	2.9	-1.4	-0.6	1.3	-	8.9	10.6	★★★★★
大和AM	世界コーポレート・ハイブリッド証券ファンド(ヘッジ有)	0.0	19.0	0.9	-3.5	-3.4	-0.9	-	8.6	9.1	★★★
ニッセイAM	世界ハイブリッド証券戦略F(毎月/ヘッジ有)《アドバンスドインカム》	0.0	13.7	1.9	-2.6	-0.9	0.3	-	8.9	10.7	★★★★
ドイチェAM	世界コーポレート・ハイブリッド証券F(年4)A(ヘッジ有)《金のがちょう》	-0.2	14.7	0.8	-1.5	-4.5	-1.6	-	9.3	9.4	★★
パインブリッジ	キャピタル証券ファンド(ヘッジ有)	19.0	742.7	1.6	-6.7	-2.2	-0.6	-	8.2	11.1	★★★
SOMPO	日本金融ハイブリッド証券Op.(毎月)ヘッジ有《ジェイブリッド》	1.1	26.2	-0.5	-4.5	-5.2	-0.2	-	6.4	7.5	★★★★
AM-One	ハイブリッド証券F 円	-0.6	78.2	0.7	-5.0	-4.4	-0.8	0.5	5.6	7.1	★★★
AM-One	優先株ETFファンド (毎月/ヘッジ有)《ゆうせん果実》	-0.2	6.4	0.8	-11.5	-5.7	-3.0	0.1	11.0	11.1	★
東京海上AM	Rogge世界ハイブリッド証券F(通貨選択型)円(毎月)	-1.4	54.0	1.1	-5.3	-5.4	-1.4	0.7	6.6	7.8	★★★
三井住友DS	グローバル・ハイブリッド証券F(ヘッジ型)	-0.1	13.9	0.4	-6.0	-4.9	-2.2	0.1	4.0	4.9	★★
	ハイブリッド証券・その他										
野村AM	ユーロ建てハイブリッド証券F(ヘッジ有)21-05(限定追加)	0.0	10.3	0.1	-3.0	-	-	-	-	-	-
明治安田AM	明治安田NBコーポレート・ハイブリッド証券F22-12(限定追加)	-0.7	135.8	0.7	-	-	-	-	-	-	-
マニュライフ	円ハイブリッド債券インカムF(年1)	-33.7	1,882.6	-0.5	-5.5	-1.7	-	-	2.3	-	-
野村AM	米国優先証券オープン	-0.7	43.8	-1.9	7.0	9.2	6.8	6.8	8.1	8.9	-
パインブリッジ	米国優先証券ファンド《ラストリゾート(最後の楽園)》	-0.3	29.1	1.7	-12.3	-3.4	-0.7	1.2	9.8	12.5	-
パインブリッジ	米国優先証券ファンド(ヘッジ無)《ピュアリゾート》	-0.2	13.5	-0.8	0.2	10.0	7.2	6.9	10.7	12.3	-
マニュライフ	円ハイブリッド債券インカムF(3カ月)	1.1	934.8	-0.5	-5.5	-1.7	-	-	2.3	-	-
グローバルX	GX 米国優先証券 ETF	2.4	46.8	-1.6	-	-	-	-	-	-	-
	外国債券・転換社債型										
野村AM	グローバルCB投信 (資源国通貨) 年2	0.0	3.0	0.3	9.8	12.0	3.8	4.8	17.0	19.8	★★
野村AM	グローバルCB投信 (アジア通貨) 年2	0.0	1.2	-1.9	4.4	10.0	6.8	7.5	11.6	14.5	★★★
三菱UFJ国際投信	先進国好利回りCBファンド23-03(ヘッジ無)(限定追加型)	-5.4	261.2	-0.8	-	-	-	-	-	-	-
JPモルガン	グローバル・CB・オープン ' 95	-0.4	172.4	0.6	2.7	-0.4	2.4	3.7	14.1	14.1	★★
JPモルガン	ワールド・CB・オープン	-2.8	134.6	1.1	3.2	-0.5	2.3	3.4	14.1	14.2	★★
JPモルガン	グローバルCBプラス	-0.0	14.3	2.0	8.8	2.8	3.8	4.6	14.4	13.5	★★★
JPモルガン	グローバル高利回りCBファンド(ヘッジ無、限定追加型)22-08	-10.8	152.5	-1.2	-	-	-	-	-	-	-
ニッセイAM	シュローダー・グローバルCBファンド(年2・ヘッジ無)	0.1	9.4	-1.9	5.8	5.1	-	-	9.8	-	★★
ニッセイAM	シュローダー・グローバルCBファンド(資産成長・ヘッジ無)	-0.3	12.1	-1.9	5.8	5.0	-	-	9.8	-	★★
SOMPO	好利回りCBファンド23-06(ヘッジ無・限定追加)	17.8	45.9	-2.2	-	-	-	-	-	-	-
UBS AM	世界CBファンド 米ドルヘッジ	0.0	52.3	-0.5	15.5	14.4	9.5	9.4	12.1	13.3	★★★★★
UBS AM	グローバルCBオープン(年1・ヘッジ無)	-0.0	15.2	-0.8	11.2	8.9	4.0	-	7.1	9.8	★★★
三井住友DS	日興Eロスチャイルド・グローバルCBファンド(ヘッジ無)	-0.2	10.4	-1.9	7.6	7.2	4.8	-	10.1	10.7	★★★
野村AM	アジアCB投信 (毎月)	-0.1	33.9	-0.3	4.1	12.5	8.1	7.4	10.1	12.3	★★★★★
野村AM	グローバルCB投信 (資源国通貨) 毎月	-0.3	52.1	0.3	9.8	12.0	3.8	4.8	17.1	19.9	★★
野村AM	グローバルCB投信 (アジア通貨) 毎月	-0.1	27.5	-2.0	4.5	10.2	7.0	7.6	11.8	14.7	★★★★
UBS AM	グローバルCBオープン(毎月/ヘッジ無)	-0.3	25.3	-0.8	11.2	8.8	4.0	-	7.1	9.8	★★★
UBS AM	グローバルCBオープン(年4・ヘッジ無)	-0.0	1.2	-0.8	11.1	8.7	3.9	-	6.9	9.5	★★★
	外国債券・転換社債型(円ヘッジ、国内転換社債含む)										
野村AM	グローバルCB投信 (円) 年2	0.0	2.9	0.6	-0.6	-2.4	-1.0	1.3	10.6	10.6	★★
三菱UFJ国際投信	先進国好利回りCBファンド23-03(ヘッジ有)(限定追加型)	-0.1	297.6	0.7	-	-	-	-	-	-	-
JPモルガン	グローバル高利回りCB F(限定追加)20-06	-5.0	219.4	-0.1	-2.8	-1.0	-	-	4.5	-	★★★
JPモルガン	グローバル高利回りCBファンド(ヘッジ有、限定追加型)22-08	-9.1	625.2	0.3	-	-	-	-	-	-	-
シュローダー	先進国好利回りCBF20-07(限定追加)	-1.2	90.8	1.0	0.8	4.2	-	-	4.3	-	★★★★★
ニッセイAM	シュローダー・グローバルCBファンド(年2・ヘッジ有)	-0.2	7.3	0.6	-2.1	-4.4	-	-	9.3	-	★
ニッセイAM	シュローダー・グローバルCBファンド(資産成長・ヘッジ有)	-0.2	8.7	0.6	-2.1	-4.4	-	-	9.3	-	★
ニッセイAM	ニッセイ/シュローダー好利回りCBファンド22-12(ヘッジ有・限定追加)	-5.7	155.6	0.2	-	-	-	-	-	-	-
ニッセイAM	シュローダー好利回りCBファンド23-02(ヘッジ有・限定追加)	-1.0	251.8	0.2	-	-	-	-	-	-	-
SOMPO	好利回りCBファンド23-06(ヘッジ有・限定追加)	13.3	36.8	-1.6	-	-	-	-	-	-	-
UBS AM	世界CBファンド 円ヘッジ	0.0	8.7	1.8	4.5	0.8	1.8	3.7	11.1	12.2	★★★★
UBS AM	グローバルCBオープン(年1・ヘッジ有)	0.0	10.6	0.4	3.7	1.1	-0.2	-	6.0	8.8	★★★
三井住友トラスト	CBオープン	0.2	23.9	-0.5	4.7	1.4	-0.5	2.1	3.3	4.4	★★★★
三井住友DS	日興Eロスチャイルド・グローバルCBファンド(ヘッジ有)	-0.0	12.7	0.3	-1.1	-3.0	-1.2	-	9.0	9.4	★★
野村AM	グローバルCB投信 (円) 毎月	-0.0	6.7	0.6	-0.8	-2.5	-1.1	1.2	10.7	10.7	★
UBS AM	グローバルCBオープン(毎月/ヘッジ有)	0.0	13.0	0.5	3.7	1.1	-0.2	-	6.0	8.8	★★★
UBS AM	グローバルCBオープン(年4・ヘッジ有)	0.0	0.2	0.4	3.4	1.0	-0.2	-	5.7	8.4	★★★★
	外国債券・その他										
野村AM	(トヨタ モーター クレジット)トヨタグループ世界債券F(年2)	1.2	66.2	-1.4	3.2	5.5	3.6	2.4	7.0	7.6	-
野村AM	米国ハイ・イールド債券投信(ユーロ)年2	0.0	0.9	-2.4	10.2	6.0	2.7	2.5	9.8	12.3	-
野村AM	米国ハイ・イールド債券投信(豪ドル)年2	-0.0	10.8	-2.2	-0.0	6.8	2.7	2.8	13.9	17.4	-
野村AM	米国ハイ・イールド債券投信(レアル)年2	-0.2	24.4	-0.3	25.7	20.2	5.1	4.9	16.8	23.0	-
野村AM	米国ハイ・イールド債券投信(ランド)年2	0.0	0.3	1.6	1.9	11.6	3.3	4.2	16.0	22.4	-
野村AM	米国ハイ・イールド債券投信(リラ)年2	0.2	5.0	-4.5	2.4	-6.3	-4.8	-4.0	24.4	25.4	-
野村AM	米国ハイ・イールド債券投信(通貨セレクト)年2	0.7	11.7	-0.6	19.4	18.0	7.3	5.2	11.2	19.1	-
野村AM	米国ハイ・イールド債券投信(ペソ)年2	1.0	9.0	-1.2	35.7	27.1	13.0	-	13.4	21.9	-

Copyright ©2023 Ibbotson Associates Japan, Inc. 無断転載、複写(コピーなど)、配布、公開を禁じます。

運用会社	ファンド名《愛称》	月間資金増減 億円	月末純資産 億円	リターン(%) 1か月	1年	3年(年率)	5年(年率)	10年(年率)	リスク(%) 3年(年率)	5年(年率)	Morningstar ファンドスターズ
野村AM	新米国ハイ・イールド債券投信（豪ドル）年2	0.0	1.3	-2.3	-1.7	6.1	2.7	2.9	13.5	16.6	-
野村AM	新米国ハイ・イールド債券投信（レアル）年2	0.0	3.1	-0.3	23.8	18.9	4.9	4.6	16.6	22.2	-
野村AM	新米国ハイ・イールド債券投信（ランド）年2	0.0	0.3	1.5	1.7	11.3	3.6	4.5	15.3	21.3	-
野村AM	新米国ハイ・イールド債券投信（リラ）年2	0.0	0.4	-4.7	1.8	-8.1	-5.5	-4.4	23.4	24.4	-
野村AM	新米国ハイ・イールド債券投信(ペソ)年2	0.0	0.7	-1.3	35.0	25.9	13.1	-	13.3	20.8	-
野村AM	PIMCO・米国ハイ・イールド債券投信（豪ドル）年2	0.0	0.5	-1.3	1.9	7.9	3.9	3.6	13.5	15.6	-
野村AM	PIMCO・米国ハイ・イールド債券投信（NZドル）年2	0.0	0.5	-0.3	5.3	8.1	4.3	4.5	13.3	15.0	-
野村AM	PIMCO・米国ハイ・イールド債券投信（レアル）年2	-0.0	3.6	1.5	26.7	20.3	6.1	5.1	16.5	20.5	-
野村AM	PIMCO・米国ハイ・イールド債券投信（ランド）年2	0.0	0.0	4.9	4.9	15.8	6.2	6.1	14.9	20.6	-
野村AM	PIMCO・米国ハイ・イールド債券投信（ペソ）年2	-0.1	3.9	1.6	39.0	27.9	15.0	8.2	12.6	19.0	-
野村AM	グローバル・ハイ・イールド債券投信（資源国）年2	0.5	14.9	0.3	11.0	12.1	3.7	4.5	13.7	19.1	-
野村AM	グローバル・ハイ・イールド債券投信（アジア）年2	-0.3	7.1	-2.0	5.7	10.4	6.8	7.4	8.3	13.8	-
野村AM	豪ドル債オープン・プレミアム年2	-0.1	24.6	-3.3	-3.7	1.3	1.2	1.7	9.1	9.4	-
野村AM	グローバルボンド投信 E(年2/選定通貨)	-0.0	2.3	0.0	20.1	19.2	6.5	-	10.4	18.0	-
野村AM	ストップライン付き野村ワールドボンドF《ほっとステップ》	-0.4	21.0	-0.1	-1.0	-2.0	-	-	1.2	-	-
野村AM	グローバル・ダイナミック・ボンド・ファンド A	-0.5	11.5	0.6	-5.2	-	-	-	-	-	-
野村AM	グローバル・ダイナミック・ボンド・ファンド B	-0.1	20.6	-2.1	3.9	-	-	-	-	-	-
三菱UFJ国際投信	米国バンクローンF 通貨選択<豪ドル>(年2)《スマートスター》	-0.0	1.4	-1.3	5.0	9.6	3.5	-	12.5	14.9	-
三菱UFJ国際投信	米国バンクローンF 通貨選択<レアル>(年2)《スマートスター》	-0.4	2.9	1.6	31.8	23.0	5.8	-	16.3	20.6	-
三菱UFJ国際投信	米国バンクローンF 通貨選択<ペソ>(年2)《スマートスター》	-4.5	2.0	1.6	45.4	31.2	14.7	-	12.5	19.6	-
三菱UFJ国際投信	米国バンクローンF 通貨選択<リラ>(年2)《スマートスター》	0.0	1.0	-3.8	9.6	-5.4	-5.0	-	23.8	25.9	-
三菱UFJ国際投信	米国バンクローンF 通貨選択<ルーブル>(年2)《スマートスター》	-0.0	1.1	-5.9	-0.1	24.6	11.1	-	32.0	30.1	-
三菱UFJ国際投信	米国バンクローンF 米ﾄﾞﾙ円プレミアム(年2)《スマートスター・プレミアム》	0.0	8.4	0.2	3.4	5.7	3.4	-	4.8	7.5	-
三菱UFJ国際投信	PIMCO インカム戦略ファンド<世界通貨分散>(年2)	-0.2	12.5	-0.6	10.2	9.8	5.0	-	8.3	11.6	-
三菱UFJ国際投信	PIMCO 米国バンクローンF<世界通貨分散>(年2)	0.0	0.3	-0.9	14.6	12.8	5.6	-	9.2	13.0	-
ゴールドマン・S	世界債券オープンA(限定ﾍｯｼﾞ有)	0.1	88.7	-0.7	-10.2	-7.6	-2.7	-0.7	4.9	4.7	-
ゴールドマン・S	世界債券オープンB(ﾍｯｼﾞ無)	0.6	34.3	-2.2	-1.1	1.1	2.2	2.5	5.3	4.5	-
SOMPO	債券パワード・インカムF(資産成長)《パワード・インカム》	41.5	842.3	-1.2	-19.6	-	-	-	-	-	-
東京海上AM	Rogge世界ハイブリッド証券F 米ドル(年1)	-0.1	0.6	-1.5	3.4	6.1	5.6	-	7.0	8.2	-
UBS AM	世界公共インフラ債券投信(通貨選択)豪ドル（年2）	-0.0	8.2	-4.1	-7.4	-0.3	1.0	1.5	12.7	14.5	-
UBS AM	世界公共インフラ債券投信(通貨選択)レアル（年2）	0.0	7.0	-1.9	18.2	12.3	3.8	3.7	16.3	19.7	-
UBS AM	世界公共インフラ債券投信(通貨選択)ランド（年2）	0.0	0.1	-0.1	-5.1	4.4	2.1	3.3	15.1	18.8	-
UBS AM	世界公共インフラ債券投信(通貨選択)リラ（年2）	0.0	0.5	-5.9	1.0	-12.0	-5.7	-5.1	22.9	23.6	-
UBS AM	世界公共インフラ債券投信(通貨選択)米ドル(年2)	0.2	16.0	-4.6	-0.7	3.0	4.3	-	7.3	8.2	-
UBS AM	世界公共インフラ債券投信(通貨選択)ユーロ(年2)	0.0	0.0	-4.1	3.2	-0.7	1.4	-	8.7	9.2	-
UBS AM	世界公共インフラ債券投信(通貨選択)ペソ(年2)	0.0	0.3	-3.0	27.8	18.5	11.8	-	12.3	18.0	-
アムンディ	欧州ハイ・イールド債券F(米ドル)<年2>	-0.1	1.5	-1.3	9.8	10.0	5.8	-	8.7	10.3	-
アムンディ	欧州ハイ・イールド債券F(豪ドル)<年2>	-0.0	0.3	-0.4	3.4	6.6	2.8	-	13.9	16.9	-
アムンディ	欧州ハイ・イールド債券F(レアル)<年2>	0.0	0.3	1.9	29.6	20.0	5.3	-	17.1	21.4	-
アムンディ	欧州ハイ・イールド債券F(資源国通貨)<年2>	0.0	0.5	2.4	13.1	13.4	4.4	-	13.8	18.1	-
アムンディ	欧州ハイ・イールド債券F(ペソ)<年2>	0.0	0.5	1.7	41.7	27.7	13.5	-	14.0	20.0	-
アムンディ	欧州ハイ・イールド債券F(リラ)<年2>	-0.0	2.9	-3.5	12.8	-6.3	-5.2	-	22.9	25.6	-
三井住友トラスト	ﾋﾟﾑｺ 米国ハイイールド債券 通貨選択F(年1/レアル)《ハイイールドプラス》	0.0	0.0	1.6	27.7	19.8	5.4	-	16.9	20.7	-
三井住友トラスト	ﾋﾟﾑｺ 米国ハイイールド債券 通貨選択F(年1/豪ドル)《ハイイールドプラス》	0.0	0.0	-1.3	1.7	6.5	-2.4	-	12.8	18.0	-
三井住友トラスト	ﾋﾟﾑｺ 米国ハイイールド債券 通貨選択F(年1/リラ)《ハイイールドプラス》	0.0	0.0	-3.0	6.9	-5.8	-3.6	-	22.5	24.8	-
三井住友トラスト	ﾋﾟﾑｺ 米国ハイイールド債券 通貨選択F(年1/ペソ)《ハイイールドプラス》	-0.1	0.1	1.8	40.9	27.3	14.5	-	12.7	19.4	-
三井住友DS	世界国債プラス	0.0	4.9	-0.7	-4.4	-3.4	-1.2	-	2.8	2.9	-
三井住友DS	ボンド・ゼロトリプル(資産成長型)	1.1	30.0	2.2	-20.0	-9.0	-	-	17.4	-	-
野村AM	(トヨタ モーター ｸﾚｼﾞｯﾄ)トヨタグループ世界債券F(毎月)	-0.2	9.8	-1.4	3.4	5.5	3.6	2.4	7.0	7.6	-
野村AM	欧州ハイ・イールド・ボンドF(豪ドル)	-1.8	205.6	-0.8	6.3	9.5	4.5	5.0	14.6	18.1	-
野村AM	豪ドル債オープン・プレミアム毎月	-1.1	158.2	-3.2	-3.7	1.3	1.2	1.7	9.1	9.4	-
野村AM	米国ハイ・イールド債券投信(ユーロ)毎月	-0.0	0.6	-2.4	9.8	5.9	2.5	2.4	9.7	12.2	-
野村AM	米国ハイ・イールド債券投信(豪ドル)毎月	-1.0	212.3	-2.2	-0.3	7.2	2.9	3.0	13.7	17.2	-
野村AM	米国ハイ・イールド債券投信(レアル)毎月	-5.2	327.4	-0.3	25.7	20.1	5.1	4.9	16.8	22.9	-
野村AM	米国ハイ・イールド債券投信(ランド)毎月	-0.1	3.2	1.6	2.0	11.5	3.4	4.4	16.0	22.3	-
野村AM	米国ハイ・イールド債券投信(リラ)毎月	-0.5	16.9	-4.5	2.4	-6.1	-4.7	-3.9	24.3	25.3	-
野村AM	米国ハイ・イールド債券投信(通貨セレクト)毎月	0.0	44.3	-0.7	19.7	18.2	7.4	5.3	11.2	19.1	-
野村AM	米国ハイ・イールド債券投信(ペソ)毎月	-0.2	13.4	-1.3	34.9	26.7	12.9	-	13.4	21.8	-
野村AM	新米国ハイ・イールド債券投信（豪ドル）毎月	-0.2	17.2	-2.3	-1.6	6.2	2.7	2.9	13.5	16.6	-
野村AM	新米国ハイ・イールド債券投信（レアル）毎月	-1.4	102.8	-0.3	24.1	19.0	5.0	4.6	16.6	22.2	-
野村AM	新米国ハイ・イールド債券投信（ランド）毎月	-0.0	3.4	1.5	0.5	10.9	3.5	4.4	15.5	21.5	-
野村AM	新米国ハイ・イールド債券投信（リラ）毎月	-0.0	4.7	-4.7	1.0	-8.3	-5.5	-4.5	23.4	24.4	-
野村AM	新米国ハイ・イールド債券投信(ペソ)毎月	0.0	0.9	-1.4	34.8	26.0	13.1	-	13.3	20.7	-
野村AM	PIMCO・米国ハイ・イールド債券投信（豪ドル）毎月	0.0	6.9	-1.3	1.8	8.0	3.9	3.6	13.5	15.8	-
野村AM	PIMCO・米国ハイ・イールド債券投信（NZドル）毎月	0.0	3.1	-0.3	5.7	8.5	4.7	4.7	13.9	15.3	-
野村AM	PIMCO・米国ハイ・イールド債券投信（レアル）毎月	-0.4	35.3	1.5	26.7	20.4	6.1	5.3	16.6	20.6	-
野村AM	PIMCO・米国ハイ・イールド債券投信（ランド）毎月	0.0	0.6	4.8	4.8	14.2	5.2	5.6	14.9	20.6	-
野村AM	PIMCO・米国ハイ・イールド債券投信（ペソ）毎月	-0.2	34.1	1.6	41.4	29.7	16.0	8.6	13.3	19.6	-
野村AM	グローバル・ハイ・イールド債券投信（資源国）毎月	-3.8	349.8	0.3	11.1	12.1	3.7	4.5	13.8	19.1	-
野村AM	グローバル・ハイ・イールド債券投信（アジア）毎月	-0.8	61.6	-2.0	5.7	10.5	6.9	7.4	8.3	13.8	-
野村AM	グローバルボンド投信 F(毎月/選定通貨)	-0.0	14.8	0.0	20.1	19.1	6.6	-	10.4	18.0	-
三菱UFJ国際投信	米国ハイ・イールド債Op.（通貨選択）豪ドル（毎月）	-0.3	14.8	-0.9	-0.3	9.9	4.8	3.9	13.7	16.7	-
三菱UFJ国際投信	米国ハイ・イールド債Op.（通貨選択）レアル（毎月）	-0.1	23.0	1.5	23.4	23.1	7.0	5.7	16.7	21.5	-
三菱UFJ国際投信	米国ハイ・イールド債Op.(通貨選択)トルコ・リラ(毎月)	-0.1	15.6	-4.0	-0.0	-6.1	-4.7	-4.3	22.2	24.8	-
三菱UFJ国際投信	欧州ハイイールド債券F ユーロ円プレミアム(毎月)《ﾕｰﾛｽﾀｰ・ﾌﾟﾚﾐｱﾑ》	-0.6	58.4	0.1	15.5	5.9	3.6	3.9	7.4	10.2	-
三菱UFJ国際投信	米国バンクローンF 通貨選択<豪ドル>(毎月)《スマートスター》	-0.3	12.0	-1.3	5.0	9.6	3.4	-	12.5	15.0	-
三菱UFJ国際投信	米国バンクローンF 通貨選択<レアル>(毎月)《スマートスター》	-0.8	24.9	1.6	31.9	23.0	5.8	-	16.3	20.6	-
三菱UFJ国際投信	米国バンクローンF 通貨選択<ペソ>(毎月)《スマートスター》	0.1	8.8	1.6	45.3	31.2	14.7	-	12.5	19.6	-
三菱UFJ国際投信	米国バンクローンF 通貨選択<リラ>(毎月)《スマートスター》	-0.1	6.7	-3.9	9.5	-5.4	-4.9	-	23.8	25.8	-
三菱UFJ国際投信	米国バンクローンF 通貨選択<ルーブル>(毎月)《スマートスター》	-0.2	18.7	-5.9	-0.1	24.5	11.0	-	32.1	30.2	-

Copyright ©2023 Ibbotson Associates Japan, Inc. 無断転載、複写(コピーなど)、配布、公開を禁じます。

運用会社	ファンド名《愛称》	月間資金増減 億円	月末純資産 億円	リターン(%) 1か月	1年	3年(年率)	5年(年率)	10年(年率)	リスク(%) 3年(年率)	5年(年率)	Morningstar ファンドスターズ
三菱UFJ国際投信	米国バンクローンF 米ﾄﾞﾙ円プレミアム(毎月)《スマートスター・プレミアム》	-0.5	26.0	0.2	3.4	5.7	3.3	-	4.8	7.5	-
三菱UFJ国際投信	PIMCO インカム戦略ファンド<世界通貨分散>(毎月)	-0.3	100.4	-0.6	10.2	9.8	5.0	-	8.3	11.6	-
三菱UFJ国際投信	PIMCO 米国バンクローンF<世界通貨分散>(毎月)	-0.2	1.8	-0.9	14.6	12.8	5.6	-	9.2	13.0	-
大和AM	米国高金利社債F (通貨選択) レアル (毎月)	-0.6	43.3	1.6	24.7	23.1	6.8	5.5	17.3	22.4	-
大和AM	米国高金利社債F (通貨選択) 豪ドル (毎月)	-0.1	5.7	-1.4	-0.8	9.9	4.4	3.7	14.3	17.2	-
大和AM	米国高金利社債F(通貨選択型)ランド(毎月)	0.0	0.3	4.8	1.8	15.8	5.4	5.3	15.5	22.1	-
大和AM	米国高金利社債F(通貨選択型)トルコ・リラ(毎月)	0.0	2.0	-4.4	2.3	-4.9	-4.1	-3.9	22.9	25.8	-
大和AM	米国高金利社債F(通貨選択型)通貨セレクト(毎月)	0.0	3.0	-0.2	22.3	16.2	9.5	5.9	12.7	17.8	-
大和AM	豪ドル建て高利回り証券α(毎月)	-0.1	22.0	-0.6	4.9	8.5	3.7	-	8.2	10.6	-
ニッセイAM	世界ハイブリッド証券戦略F(毎月/通貨ﾌﾟﾚﾐｱﾑ)《アドバンスドインカム》	-0.3	7.7	0.3	3.0	7.9	5.9	-	8.5	10.8	-
ドイチェAM	欧州ハイ・イールド債券F(豪ドル) (毎月)	-0.2	25.2	-1.3	5.2	9.4	4.3	4.9	13.5	17.0	-
ドイチェAM	欧州ハイ・イールド債券F(ランド) (毎月)	-0.0	4.7	5.2	8.6	15.5	5.6	7.0	15.0	21.2	-
ドイチェAM	欧州ハイ・イールド債券F(レアル/毎月)	-1.6	140.2	1.3	31.6	22.8	6.8	6.8	16.9	21.7	-
ドイチェAM	欧州ハイ・イールド債券F(資源国通貨/毎月)	-0.1	7.9	1.6	14.8	16.0	5.9	6.6	13.2	18.5	-
ドイチェAM	欧州ハイ・イールド債券F(ペソ/毎月)	0.1	1.7	1.5	45.1	31.0	15.8	-	13.1	21.1	-
ドイチェAM	欧州ハイ・イールド債券F(リラ/毎月)	0.0	9.0	-4.5	4.3	-6.8	-5.4	-	22.6	25.7	-
ゴールドマン・S	世界債券オープン C(毎月/限定ﾍｯｼﾞ)	-0.2	18.1	-0.7	-10.2	-7.6	-2.7	-0.7	4.9	4.7	-
ゴールドマン・S	世界債券オープン D(毎月/ﾍｯｼﾞ無)	-0.0	2.0	-2.2	-1.1	1.1	2.2	2.4	5.3	4.5	-
SOMPO	債券パワード・インカムF(毎月)《パワード・インカム》	19.6	265.2	-1.2	-19.8	-	-	-	-	-	-
AM-One	ハイブリッド証券F 米ドル	-0.0	11.7	-1.7	3.8	7.1	6.2	5.8	6.7	7.8	-
AM-One	ハイブリッド証券F 豪ドル	-0.0	10.5	-1.2	-1.8	4.1	3.2	3.0	12.1	14.1	-
AM-One	ハイブリッド証券F レアル	-0.2	42.2	1.7	23.0	16.7	5.9	5.1	15.4	19.0	-
AM-One	ハイブリッド証券F ルピー	-0.1	4.9	-1.8	3.2	7.6	6.6	7.6	7.5	10.7	-
AM-One	ハイブリッド証券F 中国元	0.0	4.2	-0.4	-3.0	7.7	6.5	6.4	6.5	8.7	-
AM-One	ハイブリッド証券F ランド	0.0	0.8	4.9	0.9	9.0	4.0	4.9	14.2	18.7	-
AM-One	ハイブリッド証券Fペソ	-0.4	7.6	1.7	34.9	24.0	14.4	7.8	11.5	17.9	-
AM-One	ハイブリッド証券Fリラ	0.6	5.7	-3.8	3.6	-8.8	-3.9	-3.7	21.9	24.1	-
AM-One	グローバル・ハイイールド債券F 豪ドル	-0.1	7.6	-1.5	-1.2	5.6	3.2	2.9	13.3	16.1	-
AM-One	グローバル・ハイイールド債券F レアル	-0.4	34.3	1.4	23.5	17.9	5.7	4.8	16.6	20.5	-
AM-One	米国ハイイールド債券F 豪ドル	-1.0	108.6	-1.3	-0.4	6.8	3.3	3.7	14.6	18.1	-
AM-One	米国ハイイールド債券F ランド	-0.0	2.7	5.1	1.6	12.5	4.6	5.9	16.0	22.4	-
AM-One	米国ハイイールド債券F レアル	-1.4	79.3	1.6	26.2	20.1	5.9	5.7	17.5	22.7	-
東京海上AM	Rogge世界ハイブリッド証券F(通貨選択)米ドル(毎月)	3.6	56.6	-1.5	3.5	6.2	5.6	6.1	7.1	8.2	-
東京海上AM	Rogge世界ハイブリッド証券F(通貨選択)ユーロ(毎月)	-0.0	0.0	-0.3	9.2	3.1	2.8	2.8	7.9	9.2	-
東京海上AM	Rogge世界ハイブリッド証券F(通貨選択)豪ドル(毎月)	0.0	9.2	-1.0	-2.1	3.2	2.7	3.2	12.7	14.6	-
東京海上AM	Rogge世界ハイブリッド証券F(通貨選択)レアル(毎月)	0.6	16.3	1.8	23.1	15.6	5.1	5.1	16.0	19.6	-
東京海上AM	Rogge世界ハイブリッド証券F(通貨選択)資源国(毎月)	-0.0	0.3	1.9	6.7	9.5	4.2	4.8	12.1	15.8	-
東京海上AM	Rogge世界ハイブリッド証券F(通貨選択)ペソ(毎月)	0.0	5.6	1.8	34.7	22.8	13.3	-	12.1	18.5	-
東京海上AM	Rogge世界ハイブリッド証券F(通貨選択)リラ(毎月)	-0.1	6.7	-2.9	4.0	-11.6	-6.5	-	22.4	24.7	-
UBS AM	世界公共インフラ債券投信(通貨選択)豪ドル (毎月)	-1.3	81.6	-4.1	-7.3	-0.3	1.1	1.6	12.7	14.5	-
UBS AM	世界公共インフラ債券投信(通貨選択)レアル (毎月)	-0.3	50.5	-1.9	18.3	12.3	3.8	3.7	16.2	19.7	-
UBS AM	世界公共インフラ債券投信(通貨選択)ランド (毎月)	0.0	0.8	-0.1	-5.2	4.2	2.1	3.2	15.1	18.9	-
UBS AM	世界公共インフラ債券投信(通貨選択)リラ (毎月)	-0.0	7.2	-6.0	1.0	-12.5	-6.1	-5.2	22.5	23.5	-
UBS AM	世界公共インフラ債券投信(通貨選択)米ドル(毎月)	0.6	30.8	-4.6	-0.9	3.0	4.3	-	7.3	8.2	-
UBS AM	世界公共インフラ債券投信(通貨選択)ユーロ(毎月)	0.0	0.4	-4.1	3.3	-1.1	0.9	-	9.0	9.3	-
UBS AM	世界公共インフラ債券投信(通貨選択)ペソ(毎月)	-0.0	1.0	-3.0	27.1	18.4	11.7	-	12.2	17.9	-
アムンディ	りそな米国ハイ・イールド債券F (豪ドル)	-0.4	38.2	-0.5	2.0	8.1	3.0	3.0	13.9	16.9	-
アムンディ	りそな米国ハイ・イールド債券F (レアル)	-1.8	70.9	1.7	27.0	20.6	5.0	4.5	17.0	22.1	-
アムンディ	りそな米国ハイ・イールド債券F(ペソ)	0.3	7.4	1.7	39.4	28.6	14.4	-	13.9	19.3	-
アムンディ	りそな米国ハイ・イールド債券F(リラ)	-0.3	2.4	-3.8	9.7	-6.4	-5.3	-	22.6	25.1	-
アムンディ	欧州ハイ・イールド債券ファンド レアル	-1.1	81.5	1.8	29.6	19.8	5.3	5.4	17.1	21.3	-
アムンディ	欧州ハイ・イールド債券ファンド 資源国通貨	-0.1	5.0	2.3	12.8	13.3	4.4	5.2	13.8	18.1	-
アムンディ	欧州ハイ・イールド債券ファンド (豪ドル)	-2.6	161.9	-0.4	3.4	6.7	2.9	3.4	13.9	16.8	-
アムンディ	欧州ハイ・イールド債券ファンド (リラ)	-0.8	96.8	-3.6	13.0	-6.1	-4.8	-3.8	22.8	25.4	-
アムンディ	欧州ハイ・イールド債券ファンド(米ドル)	-0.9	79.3	-1.2	10.0	10.3	6.0	-	8.7	10.3	-
アムンディ	欧州ハイ・イールド債券ファンド(ペソ)	0.1	20.7	1.8	42.1	27.6	13.9	-	14.1	20.1	-
三井住友トラスト	ﾋﾟﾑｺ米国ハイイールド債券 通貨選択F レアル《ﾊｲｲｰﾙﾄﾞﾌﾟﾗｽ》	-2.9	146.6	1.6	27.7	19.9	5.9	5.0	17.2	20.8	-
三井住友トラスト	ﾋﾟﾑｺ米国ハイイールド債券 通貨選択F 豪ドル《ﾊｲｲｰﾙﾄﾞﾌﾟﾗｽ》	-0.6	44.4	-1.3	2.0	6.9	3.4	3.1	13.5	15.5	-
三井住友トラスト	ﾋﾟﾑｺ米国ハイイールド債券 通貨選択F(リラ)《ハイイールドプラス》	0.1	3.3	-3.1	9.3	-5.8	-3.6	-	22.3	24.8	-
三井住友トラスト	ﾋﾟﾑｺ米国ハイイールド債券 通貨選択F(ペソ)《ハイイールドプラス》	0.2	1.5	1.6	40.8	27.7	14.7	-	13.0	19.8	-
三井住友DS	米国ハイ・イールド債券・レアルファンド	-0.5	27.5	1.6	28.0	20.1	6.0	5.2	17.4	20.9	-
三井住友DS	ボンド・ゼロトリプル(予想分配金提示型)	-0.1	8.0	2.2	-20.0	-9.0	-	-	17.3	-	-
SBI AM	ピムコ世界金融ハイブリッド証券戦略F(毎月・通貨プレミアム)	-0.3	29.0	1.4	-1.0	4.3	4.1	-	8.3	10.7	-
	外国債券・新興国型・グローバル										
野村AM	新エマージング債券投信 (米ドル) 年2	0.2	22.3	-0.7	11.4	5.1	3.7	4.7	8.7	13.6	★★
野村AM	Funds-i 新興国債券	0.2	11.1	0.1	19.2	7.7	4.4	2.5	7.3	10.9	★★★
日興AM	ﾋﾟﾑｺ・ハイインカム・ソブリンF資産成長型(米ドル)	-0.1	12.1	-1.2	11.2	6.2	4.9	5.4	7.3	10.5	★★★★
日興AM	世界のサイフ(資産成長型)	-0.0	1.6	-0.7	16.3	10.1	4.0	1.5	8.8	9.3	★★★
日興AM	世界標準債券ファンド(1年)《ニューサミット(1年)》	-0.1	2.7	-2.3	13.6	12.9	8.1	-	8.2	11.7	★★★★★
日興AM	インデックスF海外新興国債券《DCインデックス海外新興国債券》	1.2	109.5	0.1	19.2	7.9	4.3	2.2	7.2	10.7	★★★
三菱UFJ国際投信	エマージング・ソブリン・オープン(1年)	1.6	120.9	-0.6	11.0	5.1	4.1	5.7	7.9	10.4	★★★★
三菱UFJ国際投信	エマージング・ソブリン・オープン(資産成長)《エマソブN》	-0.0	39.9	-0.6	11.1	5.2	4.1	-	7.9	10.4	★★★
三菱UFJ国際投信	PIMCO ニューワールド米ドルインカムF(年2)	0.0	0.6	-1.1	12.0	6.0	4.7	5.4	7.8	11.1	★★★★
三菱UFJ国際投信	ﾋﾟﾑｺ・エマージング・ボンドOp. C(ﾍｯｼﾞ無/年1)	-0.0	4.6	-1.1	12.0	6.0	4.7	-	7.8	11.1	★★★★
三菱UFJ国際投信	eMAXIS 新興国債券インデックス	0.3	54.0	0.2	19.1	7.7	4.3	2.3	7.2	10.8	★★★
大和AM	外国債券F(年1)-ダイワスピリット(年1)-	0.0	0.3	-1.6	4.2	5.8	3.3	-	8.5	11.5	★★
大和AM	エマージング高金利債券F(年1)	0.0	0.0	0.1	21.0	7.7	3.8	-	9.3	11.5	★★
大和AM	成長国セレクト債券F(年1)《セレクト9 年1》	-0.1	3.1	-0.0	20.8	7.7	3.8	-	9.3	11.5	★★
大和AM	新興国ソブリン債券F(資産成長)	0.0	2.9	-1.0	15.0	5.5	2.5	-	9.2	11.1	★
大和AM	短期国際機関債ファンド(年2) -成長の絆-	0.0	0.2	0.3	18.0	11.9	5.0	-	9.5	12.3	★★★

Copyright ©2023 Ibbotson Associates Japan, Inc. 無断転載、複写(コピーなど)、配布、公開を禁じます。

運用会社	ファンド名《愛称》	月間資金増減 億円	月末純資産 億円	リターン(%) 1か月	1年	3年(年率)	5年(年率)	10年(年率)	リスク(%) 3年(年率)	5年(年率)	Morningstar ファンドスターズ
大和AM	インデックスセレクト 新興国債券	-0.0	2.4	0.2	18.8	7.6	4.2	-	7.2	10.8	★★★
大和AM	D-I's 新興国債券インデックス	0.0	1.1	0.2	18.8	7.6	4.2	-	7.2	10.8	★★★
大和AM	ノーロード 新興国債券ファンド	0.0	0.7	0.2	18.8	7.5	4.2	-	7.2	10.8	★★★
大和AM	iFree 新興国債券インデックス	2.1	120.3	0.2	19.3	8.0	4.7	-	7.2	10.8	★★★★
SBI岡三	新興国国債オープン(1年)《アトラス(1年)》	-0.0	0.4	-0.1	17.6	9.3	6.1	2.9	7.2	10.1	★★★★
T&D AM	野村エマージング債券投信(米ドル)年2	0.5	3.5	-1.4	11.8	4.2	3.0	-	8.6	11.2	★★
モルガン・S	世界高金利通貨投信(年2)	-0.2	7.6	-0.4	14.1	10.4	4.3	1.7	9.9	10.9	★★★
ピクテ投信	資源国ソブリンF(1年)	0.0	2.0	-1.6	14.4	7.7	4.9	-	6.9	9.8	★★★★
AM-One	フロンティア・ワールド・インカムF(年1)	-0.1	6.0	-0.1	20.0	11.1	6.2	-	7.7	11.5	★★★★
フランクリン・T	世界債券ファンド ﾍｯｼﾞ無《地球号》	-0.4	27.9	-0.5	5.9	6.7	1.8	2.5	5.4	7.5	★★★
ステート・S	新興国債券インデックス・オープン	-2.1	65.8	-0.1	15.9	8.2	5.0	-	6.3	9.5	★★★★
三井住友トラスト	SMT 新興国債券インデックス・オープン	-0.3	102.1	0.3	19.7	7.9	4.3	2.4	7.2	10.9	★★★
三井住友トラスト	My SMT 新興国債券インデックス(ノーロード)	0.3	2.1	0.3	20.3	-	-	-	-	-	-
三井住友DS	三井住友DS・新興国債インデックス・ファンド	0.1	0.2	-1.7	5.7	-	-	-	-	-	-
BNYメロン	世界新興国ソブリンF(年1)《育ち盛り(年1)》	0.0	1.5	0.2	29.5	6.4	2.2	0.6	10.8	13.5	★
野村AM	新興国債券投信 B(毎月)	-0.1	17.3	-1.0	8.5	5.7	4.2	4.7	7.4	9.9	★★★
野村AM	世界高金利通貨投信(毎月)	-1.1	62.8	-2.1	12.1	10.5	4.0	2.2	8.1	9.4	★★★
野村AM	新世界高金利通貨投信(毎月)	-0.7	82.2	-2.3	13.3	12.9	5.2	3.0	9.0	10.6	★★★★★
野村AM	新エマージング債券投信 (米ドル) 毎月	0.2	22.2	-0.7	11.3	4.9	3.6	4.6	8.8	13.6	★
日興AM	ﾋﾟﾑｺ・ハイインカム・ソブリンF(米ドル/毎月)	-0.5	140.1	-1.3	11.3	6.3	5.1	5.6	7.4	10.6	★★★★★
日興AM	世界のサイフ	-1.2	131.7	-0.7	16.4	10.2	4.1	1.6	8.8	9.4	★★★
日興AM	グローバル・カレンシー・ファンド(毎月)《世界紀行》	-0.2	21.4	-0.6	16.4	10.2	4.1	1.6	8.8	9.4	★★★
日興AM	世界銀行債券ファンド(毎月)《ワールドサポーター》	-1.2	100.3	-0.6	18.3	12.1	5.0	2.2	8.0	10.1	★★★★
日興AM	SMBC・日興 世銀債F《世界銀行グリーンF》	0.0	8.7	0.0	11.1	9.8	5.0	1.6	7.8	9.2	★★★
日興AM	世界標準債券ファンド《ニューサミット》	-0.6	63.0	-2.3	13.9	13.2	8.3	3.7	8.3	11.9	★★★★★
日興AM	グリーン世銀債ファンド	-0.3	15.8	0.0	11.0	9.8	5.0	1.6	7.8	9.2	★★★
三菱UFJ国際投信	グローバル・エマージング・ボンドOp.《受取物語》	-0.6	131.5	-1.8	5.8	5.8	4.3	5.3	6.5	6.9	★★★★★
三菱UFJ国際投信	エマージング・ソブリン・オープン(毎月)	0.1	191.1	-0.6	11.0	5.1	4.0	5.7	7.9	10.4	★★★★
三菱UFJ国際投信	ﾋﾟﾑｺ・エマージング・ボンド・オープンA(ﾍｯｼﾞ無)	-0.5	63.3	-1.1	12.1	6.0	4.8	5.4	7.8	11.2	★★★★
三菱UFJ国際投信	グローバル・ボンド・ニューマーケット(毎月)《星こよみ》	-0.5	34.0	-0.1	21.3	6.6	2.5	1.2	10.0	12.2	★★
三菱UFJ国際投信	新興国債券F 通貨選択 米ドル(毎月)	-0.6	37.1	-1.2	11.8	6.2	4.9	5.4	7.6	11.0	★★★★
三菱UFJ国際投信	PIMCO ニューワールド米ドルインカムF(毎月)	-0.3	9.3	-1.1	12.0	6.0	4.7	5.4	7.8	11.1	★★★★
三菱UFJ国際投信	ネクスト・グロース・ボンド・オープン(毎月)	0.0	6.2	0.2	28.7	5.8	4.3	-1.5	16.1	20.3	★
大和AM	エマージング高金利債券ファンド(毎月)	-0.0	12.7	-0.0	20.8	7.7	3.8	1.5	9.4	11.5	★★
大和AM	外国債券ファンド(毎月)-ダイワスピリット-	-0.7	120.8	-1.6	4.1	5.8	3.4	0.4	8.5	11.5	★
大和AM	成長国セレクト債券F (毎月)《セレクト9(ナイン)》	-1.9	131.0	-0.0	20.8	7.6	3.8	1.5	9.3	11.5	★★
大和AM	成長国高金利債券ファンド (毎月) 《Mr. スリー》	0.0	3.0	0.6	18.5	18.2	9.7	3.9	9.7	15.7	★★★★★
大和AM	短期国際機関債F(毎月)-成長の絆-	-0.2	7.7	0.4	17.9	11.9	5.0	-	9.5	12.3	★★★
SBI岡三	新興国国債オープン(毎月)《アトラス(毎月)》	-0.3	37.8	-0.0	17.6	8.6	5.8	2.7	7.3	10.1	★★★★
T&D AM	野村エマージング債券投信(米ドル)毎月	-0.2	7.8	-1.4	11.6	4.2	3.1	-	8.6	11.1	★★
明治安田AM	高金利国際機関債ファンド(毎月)	-0.2	10.5	0.0	13.5	9.3	3.5	1.0	10.5	12.9	★★
JPモルガン	新興国ソブリン・オープン	-0.3	32.8	-0.7	13.4	5.6	3.7	5.1	8.9	12.3	★★
JPモルガン	新興国現地通貨ソブリン・ファンド(毎月)	-0.3	22.9	-0.5	10.9	9.5	4.6	1.9	6.7	11.1	★★★
インベスコ	新興国債券F<ﾍｯｼﾞ無>(毎月)《エマドル》	0.0	0.3	-1.2	12.4	3.7	2.6	-	8.9	12.4	★
インベスコ	新興国社債ファンド<ﾍｯｼﾞ無>(毎月)《エマドン》	0.0	0.6	-1.7	11.6	6.9	4.6	-	8.4	11.4	★★★★
モルガン・S	世界高金利通貨投信(毎月)	-0.2	19.4	-0.4	14.0	10.3	4.3	1.7	9.8	10.8	★★★
ゴールドマン・S	新成長国債券ファンド《花ボンド》	-0.5	44.4	-1.0	10.3	4.8	3.6	5.3	8.4	11.8	★★★
ゴールドマン・S	エマージング通貨債券ファンド	-3.8	156.5	-0.0	17.2	8.6	4.1	1.8	8.0	11.8	★★
パインブリッジ	新成長国債券プラス《ブルーオーシャン》	-0.9	70.5	0.1	14.5	7.0	3.1	1.9	7.1	11.3	★★
パインブリッジ	新成長国債インカムオープン《レインボーシート》	-0.1	7.6	-0.3	13.2	6.7	3.4	2.7	7.1	11.1	★★★
ピクテ投信	ハイインカム・ソブリンF(毎月／ﾍｯｼﾞ無)《ドルの贈り物》	-0.2	25.8	-1.0	8.3	3.7	3.3	4.2	8.0	10.9	★★
ピクテ投信	資源国ソブリン・ファンド(毎月)	-2.1	132.2	-1.7	14.5	7.7	4.9	2.3	6.9	9.8	★★★★
AM-One	フロンティア・ワールド・インカム・ファンド	-0.3	131.8	-0.1	19.9	11.1	6.3	5.9	7.7	11.4	★★★★★
AM-One	高金利通貨ファンド	-0.1	31.6	0.8	15.7	10.1	4.3	1.8	9.4	11.6	★★★
AM-One	高格付外債ファンド《トリプルエース》	-0.8	43.4	-1.0	14.7	10.3	4.6	1.5	9.0	11.3	★★★
AM-One	新興資源国債券ファンド《ラッキークローバー》	-0.5	41.3	-1.5	16.5	14.6	8.0	4.4	8.8	10.7	★★★★★
AM-One	新興国ソブリンオープン通貨選択シリーズ〈米ドル〉	-0.0	0.4	-0.8	9.2	1.2	1.8	3.2	8.0	10.6	★
フランクリン・T	世界債券ファンド 毎月・ﾍｯｼﾞ無《地球号》	0.0	1.1	-0.5	5.9	6.7	1.8	2.5	5.4	7.5	★★★
三井住友DS	エマージング債券ファンド(毎月)	-1.1	42.7	-1.5	11.6	6.4	4.3	5.1	8.5	11.5	★★★
三井住友DS	高金利通貨オープン《ワールドエイト》	-0.3	24.0	-0.3	11.2	10.3	4.8	1.9	8.6	10.7	★★★★
BNYメロン	世界新興国ソブリン・ファンド《育ち盛り》	-0.3	32.2	0.2	29.9	6.9	2.6	1.0	10.7	13.4	★
	外国債券・新興国型(円ヘッジ)										
野村AM	新エマージング債券投信 (円) 年2	-0.0	7.2	1.4	1.0	-7.3	-3.7	-0.9	10.6	13.8	★★
野村AM	ﾋﾟﾑｺ新興国インフラ関連債券投信(円)年2	-0.2	5.7	1.0	5.0	-1.7	-0.2	0.5	7.9	10.5	★★★★★
野村AM	Funds-i 新興国債券・為替ヘッジ型	0.0	9.9	1.3	-1.4	-10.2	-4.6	-1.4	11.4	11.6	★★
三菱UFJ国際投信	PIMCO ニューワールド円インカムF(年2)	0.0	0.3	1.4	1.9	-5.9	-2.5	-0.2	9.4	11.0	★★★
三菱UFJ国際投信	ﾋﾟﾑｺ・エマージング・ボンドOp. D(ﾍｯｼﾞ有/年1)	0.0	2.1	1.4	1.9	-5.9	-2.4	-	9.3	11.0	★★★★
三菱UFJ国際投信	エマージング・ソブリン・オープン(資産成長)ﾍｯｼﾞ有《エマヘッジN》	0.0	17.1	1.6	0.9	-6.6	-2.9	-	9.4	11.0	★★★
三菱UFJ国際投信	eMAXIS 新興国債券インデックス(ﾍｯｼﾞ有)	0.2	14.7	1.2	-2.0	-9.8	-5.3	-	11.0	12.2	★
T&D AM	野村エマージング債券投信 (円) 年2	-0.0	2.9	1.0	1.9	-7.1	-3.8	-0.9	9.7	11.3	★★★
フランクリン・T	世界債券ファンド 限定ﾍｯｼﾞ《地球号》	-0.1	8.2	1.6	-4.6	-5.6	-5.2	-2.5	7.4	7.2	★★
三井住友トラスト	SMT 米ドル建新興国債券インデックスOp.(ﾍｯｼﾞ有)	-0.0	3.7	0.2	-2.9	-10.6	-3.4	-	10.5	10.5	★★
野村AM	新興国債券投信 A(毎月)	-0.4	59.9	1.2	-1.3	-6.2	-2.7	-0.7	8.6	10.1	★★★
野村AM	新エマージング債券投信 (円) 毎月	-0.9	27.8	1.4	1.0	-7.3	-3.7	-1.0	10.6	13.8	★★
野村AM	ﾋﾟﾑｺ新興国インフラ関連債券投信(円)毎月	-0.1	10.5	1.0	4.9	-1.8	-0.3	0.4	7.9	10.4	★★★★★
日興AM	ﾋﾟﾑｺ・ハイインカム・ソブリンF毎月 (円ﾍｯｼﾞ)	0.1	22.8	1.2	1.5	-5.5	-2.0	0.0	8.7	10.3	★★★★
日興AM	アジア社債ファンド A(ﾍｯｼﾞ有)	-0.1	27.2	-1.3	-2.8	-7.8	-3.6	-1.0	6.4	7.0	★★★
三菱UFJ国際投信	ﾋﾟﾑｺ・エマージング・ボンド・オープンB(ﾍｯｼﾞ有)	0.5	50.0	1.5	1.9	-5.9	-2.4	-0.2	9.4	11.1	★★★★
三菱UFJ国際投信	エマージング・ソブリン・オープン(毎月)ﾍｯｼﾞ有	-0.8	101.0	1.6	0.7	-6.7	-3.0	0.2	9.4	10.9	★★★★
三菱UFJ国際投信	新興国債券F 通貨選択 円(毎月)	0.2	20.7	1.4	2.2	-5.5	-2.2	-0.0	9.3	11.4	★★★★

Copyright ©2023 Ibbotson Associates Japan, Inc. 無断転載、複写(コピーなど)、配布、公開を禁じます。

運用会社	ファンド名《愛称》	月間資金増減 億円	月末純資産 億円	リターン(%) 1か月	1年	3年(年率)	5年(年率)	10年(年率)	リスク(%) 3年(年率)	5年(年率)	Morningstar ファンドスターズ
三菱UFJ国際投信	PIMCO ニューワールド円インカムF(毎月)	-0.5	57.9	1.4	1.9	-6.0	-2.5	-0.2	9.4	11.1	★★★★
T&D AM	野村エマージング債券投信 (円)毎月	-0.3	7.7	1.0	1.8	-7.2	-3.9	-0.9	9.7	11.2	★★★
インベスコ	新興国債券F<ﾍｯｼﾞ有>(毎月)《エマドル》	0.0	0.1	1.0	2.2	-7.8	-4.1	-	9.9	12.6	★★
インベスコ	新興国社債ファンド<ﾍｯｼﾞ有>(毎月)《エマドン》	0.0	0.1	0.5	1.3	-5.0	-2.3	-	8.6	11.3	★★★★
ドイチェAM	《通貨ｾﾚｸﾄ》エマージング・ソブリン・ボンドF 円 (毎月)	-0.0	1.3	1.9	5.2	-7.2	-3.9	-1.2	11.0	12.7	★★
ゴールドマン・S	エマージング通貨債券F(米ドル売り円買い)	-1.3	45.2	2.3	6.4	-3.8	-2.9	-	10.8	12.6	★★★★
ピクテ投信	ハイインカム・ソブリンF(毎月／ﾍｯｼﾞ有)《円の贈り物》	0.0	0.4	1.2	-2.0	-8.3	-3.9	-1.4	9.5	11.3	★★
AM-One	新興国ソブリンOp.通貨選択〈円〉	-0.1	8.3	1.5	-0.0	-9.8	-5.0	-2.1	11.1	12.0	★
三井住友DS	SMBC・日興ニューワールド債券F (円)	-0.4	41.4	1.1	0.4	-5.6	-3.0	-0.4	8.6	11.3	★★★
三井住友DS	エマージング・ボンドF・円 (毎月)	-0.3	24.1	1.2	2.5	-5.8	-3.3	-0.5	10.6	12.8	★★★
	外国債券・単一国/地域										
野村AM	インド債券ファンド(年2)	8.6	127.8	-3.0	6.4	10.4	6.8	-	8.0	10.3	-
野村AM	中国債券ファンド(年2)	-0.0	2.9	-2.0	-5.8	7.6	-	-	6.4	-	-
三菱UFJ国際投信	ブラデスコ ブラジル債券F(成長重視型)	-0.0	8.1	0.8	30.5	17.3	6.6	4.5	16.5	19.0	-
三菱UFJ国際投信	アジア・パシフィック・ソブリン・オープン(年2)	0.3	3.4	-1.5	6.1	6.3	5.4	4.4	5.9	7.1	★★★★
三菱UFJ国際投信	インド債券オープン(年1)	0.6	32.4	-3.2	6.9	9.4	6.9	-	8.8	9.3	-
大和AM	りそな ブラジル・ソブリンF(年2)	-0.8	3.0	0.6	36.1	15.3	5.8	4.4	19.0	20.7	-
大和AM	ブラジル・レアル債オープン(年2)	-0.1	12.3	0.6	36.0	15.5	5.8	4.5	19.0	20.7	-
大和AM	ブラジル・ボンド・オープン(年2)	-0.4	17.1	0.6	36.2	15.3	5.7	4.3	19.0	20.7	-
大和AM	ブラジル・ボンド・オープン(年1)	-0.4	2.0	0.6	36.7	15.5	5.7	-	19.0	20.7	-
大和AM	高格付カナダドル債オープン(年1)	-0.2	11.7	-3.0	-0.7	7.1	4.1	1.4	8.6	8.0	-
大和AM	トルコ・ボンド・オープン(年1)	-0.0	4.0	-8.3	-11.8	-19.9	-13.1	-	31.0	35.5	-
大和AM	インドネシア・ルピア債オープン(年1)	0.0	0.7	-2.7	14.4	15.8	10.7	-	8.9	14.5	-
大和AM	ロシア・ボンド・オープン(年1)	0.0	0.1	-0.1	-1.1	-48.3	-33.1	-	50.0	41.9	-
大和AM	デンマーク・カバードボンド戦略F19-12(ﾍｯｼﾞ有/限定追加)	-0.1	0.7	0.4	-8.2	-7.6	-	-	8.7	-	-
SBI岡三	中国人民元ソブリンオープン《夢元》	0.7	113.8	-0.7	1.2	12.3	-	-	6.6	-	-
SBI岡三	中国人民元ソブリンオープン(元高米ドル安)《夢元ﾄﾞﾙ戦略》	-0.0	0.3	1.4	-7.7	0.3	-	-	5.3	-	-
SBI岡三	ブラジル国債ファンド	0.0	0.8	0.2	-	-	-	-	-	-	-
ニッセイAM	短期インド債券ファンド(年2)	0.0	29.5	-3.1	5.3	9.2	5.7	-	9.1	9.2	-
ニッセイAM	インド債券オープン(年2)	-0.0	9.8	-3.5	5.7	8.9	6.4	-	8.8	9.1	-
ニッセイAM	デンマーク・カバード債券F(ﾍｯｼﾞ有・資産成長)《デニッシュ・インカム》	-1.5	96.0	0.4	-11.2	-9.3	-4.8	-	10.0	8.0	-
ニッセイAM	デンマーク・カバード債券F18-09(ﾍｯｼﾞ有)《デンマーク・ロイヤルスター》	-1.9	9.3	0.5	-11.2	-9.3	-	-	10.0	-	-
ニッセイAM	デンマーク・カバード債券F19-07(ﾍｯｼﾞ有・限定追加)《しあわせインカム》	-0.1	4.9	0.4	-11.2	-9.3	-	-	10.0	-	-
ニッセイAM	デンマーク・カバード債券F19-12(ﾍｯｼﾞ有・限定追加)《しあわせインカム19-12》	-0.2	5.5	0.5	-11.2	-9.3	-	-	10.0	-	-
ドイチェAM	ロシア・ルーブル債券投信(年2)《DWS ロシア債券》	0.0	1.2	-7.5	-57.5	-64.4	-46.5	-27.4	77.6	61.9	-
ドイチェAM	ブラジル・レアル債券ファンド(年1)	-0.2	4.5	0.4	34.7	16.9	6.1	4.3	18.2	20.5	-
UBS AM	ブラジル・レアル債券投信(年2)	-1.3	42.5	0.8	29.5	20.1	6.3	4.1	16.3	18.5	-
UBS AM	中国人民元債券ファンド(年2)	-0.0	2.4	-1.8	-0.8	11.8	6.7	-	6.8	6.8	-
HSBC投信	ブラジル債券オープン(1年)	0.0	1.0	0.6	32.8	17.0	6.9	4.8	17.9	20.1	-
HSBC投信	インド債券オープン(1年)	0.3	29.6	-3.0	6.4	9.5	6.3	-	8.7	9.2	-
HSBC投信	中国人民元債券オープン(年2)	0.0	0.4	-1.2	0.1	8.9	-	-	6.7	-	-
フランクリン・T	ブラジル国債ファンド(年2)	-1.3	32.2	0.8	28.5	18.7	6.4	3.9	16.1	18.4	-
三井住友DS	メキシコ債券オープン(資産成長型)《アミーゴ》	-0.8	39.1	-0.8	36.0	22.0	12.4	-	12.2	16.6	-
三井住友DS	英国国債F -ギルト10- (ﾍｯｼﾞ無)	0.0	0.9	-0.0	1.0	3.7	2.2	-	10.8	9.7	-
イーストスプリング	インド公益インフラ債券F(年2)	7.2	122.7	-2.8	6.7	10.0	6.9	-	8.7	9.1	-
イーストスプリング	インドネシア債券オープン(年2)	3.3	15.4	-2.5	11.8	14.0	9.6	-	8.3	13.8	-
マニュライフ	中国債券インカム・ファンド A(米ドル売り円買い)	0.0	28.6	1.4	-7.5	-	-	-	-	-	-
マニュライフ	中国債券インカム・ファンド B(ﾍｯｼﾞ無)	0.0	2.0	-0.8	1.5	-	-	-	-	-	-
スカイオーシャン	デンマーク・カバード債券・インカムF19-03(ﾍｯｼﾞ有)	-2.1	44.0	0.6	-11.7	-9.7	-	-	10.7	-	-
スカイオーシャン	デンマーク・カバード債券・インカムF19-09(ﾍｯｼﾞ有)《ロイヤルDK》	-0.4	12.6	0.6	-11.6	-9.6	-	-	10.7	-	-
野村AM	インド債券ファンド(毎月)	31.2	963.1	-3.0	6.3	10.3	6.8	7.1	8.1	10.3	-
野村AM	中国債券ファンド(毎月)	-0.0	2.5	-2.0	-5.7	7.7	-	-	6.4	-	-
日興AM	アジア社債ファンド B(ﾍｯｼﾞ無)	-1.0	98.1	-3.7	6.4	3.6	3.3	4.3	7.9	8.3	★★
三菱UFJ国際投信	ブラデスコ ブラジル債券F(分配重視型)	-0.5	38.7	0.8	30.5	17.3	6.6	4.4	16.5	19.0	-
三菱UFJ国際投信	アジア・パシフィック・ソブリン・オープン(毎月)	-0.6	66.2	-1.5	6.1	6.3	5.4	4.4	5.9	7.1	★★★
三菱UFJ国際投信	ブラジル債券オープン (毎月)《ボンド・カーニバル》	-0.4	5.3	0.8	30.5	17.2	6.6	4.4	16.5	18.9	-
三菱UFJ国際投信	インド債券オープン(毎月)	1.8	145.9	-3.2	6.9	9.4	6.9	7.0	8.8	9.3	-
三菱UFJ国際投信	国際インド債券オープン(毎月)	0.4	70.8	-3.2	6.9	9.4	6.9	7.0	8.8	9.3	-
三菱UFJ国際投信	インド債券オープン(毎月)《インドの宝》	0.5	35.2	-2.4	6.6	10.1	6.4	6.1	8.2	9.2	-
三菱UFJ国際投信	短期ロシアルーブル債オープン(毎月)	0.0	0.4	0.0	-0.3	-57.3	-40.9	-24.5	53.5	43.5	-
三菱UFJ国際投信	メキシコ債券オープン<ﾍｯｼﾞ無>(毎月)	-0.0	6.2	-3.5	29.9	19.6	11.0	-	11.9	16.3	-
三菱UFJ国際投信	メキシコ債券オープン<ｱｸﾃｨﾌﾞﾍｯｼﾞ>(毎月)	0.0	0.6	-2.4	24.0	11.3	7.8	-	9.7	10.0	-
三菱UFJ国際投信	アジア・ソブリン・オープン (毎月)	0.1	15.9	-1.2	8.8	7.8	6.6	4.7	5.6	6.7	★★★★★
大和AM	高格付カナダドル債オープン(毎月)	-11.6	653.1	-2.9	-0.7	7.1	4.1	1.3	8.6	8.0	-
大和AM	りそな ブラジル・ソブリンF(毎月)	-1.0	59.8	0.6	36.2	15.4	5.8	4.5	19.1	20.7	-
大和AM	ブラジル・レアル債オープン(毎月)	-1.4	193.6	0.6	36.0	15.4	5.8	4.5	19.1	20.7	-
大和AM	ブラジル・ボンド・オープン(毎月)	-14.4	487.0	0.6	36.2	15.4	5.7	4.4	19.1	20.7	-
大和AM	インドネシア・ルピア債オープン (毎月)	0.3	6.8	-2.7	14.4	15.6	10.6	5.8	8.9	14.4	-
大和AM	トルコ・ボンド・オープン(毎月)	0.9	31.1	-8.3	-12.2	-20.0	-13.1	-13.2	31.1	35.5	-
大和AM	メキシコ・ボンド・オープン(毎月)	-0.2	12.2	-1.0	34.4	22.2	12.6	5.2	12.3	17.1	-
大和AM	高格付カナダドル債Op.為替ｱｸﾃｨﾌﾞﾍｯｼﾞ(毎月)	0.0	0.7	-4.5	4.9	1.1	1.4	-	7.4	6.4	-
大和AM	英国公社債F(毎月)《UKボンド》	0.0	1.6	0.3	-4.5	-0.3	0.8	-	13.0	11.9	-
大和AM	ロシア・ボンド・オープン(毎月)	0.0	0.1	-0.1	-1.1	-50.1	-34.4	-	51.6	43.0	-
インベスコ	英国ポンド建て債券F(ﾍｯｼﾞ無/毎月)《Mr.ポンド》	-0.1	6.2	0.5	7.8	5.5	3.9	-	12.2	12.0	-
インベスコ	英国ポンド建て債券F(ﾍｯｼﾞ有/毎月)《Mr.ポンド》	0.0	0.3	0.9	-5.4	-4.8	-1.8	-	8.4	7.4	-
インベスコ	英国ポンド建て債券F(為替ｱｸﾃｨﾌﾞﾍｯｼﾞ)(毎月)《Mr.ポンド》	0.0	0.1	-0.3	-8.5	-3.7	-0.8	-	10.8	9.7	-
インベスコ	インド債券ファンド(毎月)	0.1	0.9	-2.9	7.3	9.5	6.1	-	8.7	9.1	-
ニッセイAM	短期インド債券ファンド(毎月)	-1.3	168.9	-3.1	5.3	9.2	5.7	-	9.1	9.2	-
ニッセイAM	インド債券オープン(毎月)	-0.3	34.7	-3.5	5.7	8.9	6.4	-	8.8	9.1	-
ニッセイAM	デンマーク・カバード債券F(ﾍｯｼﾞ有・3ヵ月)《デニッシュ・インカム》	-1.9	74.4	0.5	-11.2	-9.3	-4.8	-	10.0	8.0	-

Copyright ©2023 Ibbotson Associates Japan, Inc. 無断転載、複写(コピーなど)、配布、公開を禁じます。

運用会社	ファンド名《愛称》	月間資金増減 億円	月末純資産 億円	リターン(%) 1か月	1年	3年(年率)	5年(年率)	10年(年率)	リスク(%) 3年(年率)	5年(年率)	Morningstar ファンドスターズ
ドイチェAM	ロシア・ルーブル債券投信(毎月)《DWS ロシア債券》	0.0	2.0	-7.6	-57.6	-64.3	-46.4	-27.3	77.3	61.7	-
ドイチェAM	ブラジル・レアル債券ファンド(毎月)	-1.1	44.9	0.4	34.6	16.9	6.1	4.3	18.2	20.4	-
AM-One	ブラジル債券ファンド	-4.0	163.5	0.8	28.0	19.1	7.7	4.6	16.5	19.0	-
UBS AM	ブラジル・レアル債券投信(毎月)	-1.9	95.7	0.8	29.4	20.0	6.3	4.1	16.2	18.4	-
UBS AM	中国人民元債券ファンド(毎月)	-0.0	1.9	-1.8	-0.8	11.7	6.7	-	6.8	6.8	-
HSBC投信	ブラジル債券オープン(毎月)	-2.0	122.8	0.6	32.8	16.9	7.0	4.9	17.8	20.0	-
HSBC投信	インドネシア債券オープン (毎月)	-0.3	146.9	-2.8	13.1	14.3	9.9	4.9	8.8	14.8	-
HSBC投信	インド債券オープン(毎月)《実ゾウ》	0.5	32.8	-3.0	6.3	9.5	6.3	-	8.6	9.2	-
HSBC投信	中国人民元債券オープン(毎月)	0.0	0.2	-1.3	0.2	8.7	-	-	6.8	-	-
フランクリン・T	ブラジル国債ファンド(毎月)	-9.5	233.9	0.8	28.3	18.6	6.5	3.9	16.1	18.4	-
しんきんAM	アジア債券F(毎月)《アジアの恵み》	-0.2	26.1	-1.2	9.6	8.5	7.1	4.0	5.8	8.0	★★★
三井住友トラスト	インドネシア・ソブリン・ファンド(毎月)	0.2	21.5	-2.8	12.7	15.2	10.8	5.6	8.7	14.3	-
三井住友トラスト	インドネシア・ルピア債券F(毎月)《ルピアボンド》	0.2	2.7	-2.8	12.7	15.1	10.7	5.5	8.7	14.3	-
三井住友DS	インド債券ファンド(毎月)	2.9	236.5	-3.0	4.9	10.2	6.4	5.9	7.9	10.4	-
三井住友DS	メキシコ債券オープン(毎月)《アミーゴ》	-1.1	222.7	-0.8	35.9	22.0	12.4	5.2	12.2	16.5	-
イーストスプリング	インドネシア債券オープン(毎月)	5.2	127.1	-2.8	12.4	15.0	10.2	5.3	8.8	14.3	-
イーストスプリング	イーストスプリング・インド公益インフラ債券F(毎月)	13.2	333.2	-2.7	6.7	10.0	6.8	-	8.7	9.1	-
マニュライフ	カナダ債券ファンド《メープルギフト》	-0.7	18.4	-2.8	-0.2	6.4	4.9	2.6	8.7	9.5	-
	外国債券・新興国型・ハイイールド型										
野村AM	アジアハイ・イールド債券投信(米ドル)年2	0.0	0.2	-3.2	9.0	4.1	3.1	-	8.4	10.2	★★
日興AM	PIMCO新興国ハイインカム債券ファンド(1年)	-0.1	11.5	-0.8	17.4	10.8	-	-	7.5	-	★★★★
野村AM	アジアハイ・イールド債券投信(米ドル)毎月	0.0	0.9	-3.2	8.9	4.1	3.2	-	8.4	10.3	★★★
日興AM	PIMCO新興国ハイインカム債券ファンド(毎月)	-0.2	43.9	-0.8	17.7	11.0	-	-	7.5	-	★★★★★
三菱UFJ国際投信	新興国高利回り社債F(米ドル/毎月)《ｸﾞﾛｰｲﾝｸﾞ・ｽﾀｰ》	-0.1	12.0	-1.7	14.4	9.5	5.6	5.6	7.6	12.4	★★★★★
SBI岡三	アジア ハイ・イールド・プラス(毎月/ﾍｯｼﾞ無)	-1.7	87.6	-3.9	8.4	4.5	3.0	4.2	8.9	9.7	★★★
ゴールドマン・S	アジア・ハイ・イールド債券F 米ドル	-0.5	101.5	-3.3	13.0	7.6	4.8	5.3	8.8	10.0	★★★★
SOMPO	りそなアジア・ハイ・イールド債券F 米ﾄﾞﾙ	-0.0	0.7	-3.7	8.1	-1.3	-0.3	-	9.6	10.9	★
	外国債券・新興国型・ハイイールド型(円ヘッジ)										
野村AM	アジアハイ・イールド債券投信(円)年2	0.0	1.9	-0.7	0.8	-7.4	-3.9	-0.7	8.8	10.0	★★★
野村AM	アジアハイ・イールド債券投信(円)毎月	-0.0	8.0	-0.7	0.8	-7.5	-3.9	-0.7	8.8	10.0	★★★
三菱UFJ国際投信	新興国高利回り社債F(円/毎月)《ｸﾞﾛｰｲﾝｸﾞ・ｽﾀｰ》	-0.1	32.9	0.9	4.7	-2.5	-1.4	0.2	8.1	11.9	★★★★★
大和AM	ﾌｨﾃﾞﾘﾃｨ・アジア・ハイ・イールド債券F(通貨選択)円(毎月)	0.0	0.8	-2.3	-3.7	-17.8	-10.8	-4.1	18.9	17.4	★
SBI岡三	アジア ハイ・イールド・プラス(毎月/ﾍｯｼﾞ有)	-0.3	7.0	-1.8	-2.2	-7.4	-4.0	-1.2	8.4	9.2	★★★
ゴールドマン・S	アジア・ハイ・イールド債券F 円	-0.8	13.0	-0.9	2.1	-4.7	-2.4	-0.0	10.5	10.7	★★★★★
SOMPO	りそなアジア・ハイ・イールド債券F 円	0.0	1.2	-1.5	-0.7	-11.9	-6.6	-2.2	10.4	10.7	★★
	外国債券・新興国型・その他										
野村AM	新エマージング債券投信 (豪ドル) 年2	-0.0	2.1	-0.3	3.1	0.9	-0.6	1.0	15.6	20.6	-
野村AM	新エマージング債券投信 (レアル) 年2	-0.0	4.5	2.3	29.9	13.6	2.1	3.1	18.5	25.4	-
野村AM	新エマージング債券投信 (ランド) 年2	-0.0	0.1	6.2	6.4	6.6	0.6	2.9	18.1	25.8	-
野村AM	新エマージング債券投信 (中国元) 年2	-0.1	3.5	0.6	3.7	5.3	3.8	5.2	9.6	14.7	-
野村AM	新エマージング債券投信 (ルピア) 年2	0.0	2.1	-1.0	10.8	7.0	6.0	6.0	11.6	20.9	-
野村AM	ﾋﾟﾑｺ新興国インフラ関連債券投信(資源国)年2	-0.1	3.1	1.9	17.7	13.1	4.5	4.1	12.8	18.4	-
野村AM	ﾋﾟﾑｺ新興国インフラ関連債券投信(アジア)年2	0.0	4.0	-1.4	11.5	11.4	7.6	6.9	8.1	14.1	-
野村AM	PIMCO新興国インフラ関連債券投信(米ﾄﾞﾙ)年2	0.1	2.4	-1.6	15.0	10.4	7.0	-	7.5	11.0	-
野村AM	アジアハイ・イールド債券投信(通貨セレクト)年2	-0.1	2.2	-1.1	21.7	10.7	3.6	3.6	11.4	18.1	-
野村AM	アジアハイ・イールド債券投信(アジア通貨)年2	0.0	1.3	-2.9	8.3	4.6	4.4	4.5	9.2	13.1	-
野村AM	エマージング債券プレミアム年2	-0.1	6.4	-1.0	7.6	0.7	-1.4	-0.8	11.5	14.4	-
三菱UFJ国際投信	PIMCO ニューワールドインカムF<豪ドル>(年2)	0.0	0.5	-0.7	4.8	2.9	1.2	1.9	14.7	17.2	-
三菱UFJ国際投信	PIMCO ニューワールドインカムF<レアル>(年2)	0.0	0.2	2.2	31.7	15.4	3.4	3.7	18.3	22.8	-
三菱UFJ国際投信	PIMCO ニューワールドインカムF<ペソ>(年2)	-0.2	2.4	2.2	45.4	23.2	12.3	6.6	14.3	21.8	-
三菱UFJ国際投信	PIMCO ニューワールドインカムF<世界通貨分散>(年2)	0.0	0.5	-0.2	14.5	6.0	3.4	3.4	11.1	15.4	-
T&D AM	野村エマージング債券投信 (豪ドル) 年2	0.0	1.0	-1.0	5.2	1.1	-0.2	1.1	14.8	17.4	-
T&D AM	野村エマージング債券投信 (レアル) 年2	0.0	5.2	1.9	30.2	12.2	1.9	2.9	18.0	22.2	-
T&D AM	野村エマージング債券投信 (ランド) 年2	0.0	0.3	5.3	8.7	6.5	0.9	2.9	17.3	22.2	-
T&D AM	野村エマージング債券投信(カナダドル)年2	0.0	0.1	-1.2	8.1	4.4	2.0	1.5	12.0	14.9	-
T&D AM	野村エマージング債券投信(ペソ)年2	-0.1	6.3	2.1	45.2	20.0	10.6	5.9	14.4	21.4	-
T&D AM	野村エマージング債券投信(リラ)年2	0.0	2.6	-4.2	5.1	-15.6	-10.5	-7.0	24.6	27.5	-
T&D AM	野村エマージング債券投信(金)年2	0.0	3.5	3.0	8.2	-8.9	2.4	0.4	18.9	20.1	-
野村AM	新エマージング債券投信 (豪ドル) 毎月	-0.1	11.0	-0.4	3.2	0.9	-0.6	1.0	15.5	20.5	-
野村AM	新エマージング債券投信 (レアル) 毎月	-0.4	38.2	2.2	29.9	13.7	2.2	3.0	18.4	25.3	-
野村AM	新エマージング債券投信 (ランド) 毎月	-0.0	0.5	6.2	6.4	6.6	0.6	2.8	18.0	25.6	-
野村AM	新エマージング債券投信 (中国元) 毎月	-0.0	4.3	0.6	3.8	5.3	3.8	5.2	9.5	14.7	-
野村AM	新エマージング債券投信 (ルピア) 毎月	-0.2	8.7	-1.1	10.7	7.0	6.1	6.1	11.5	20.8	-
野村AM	ﾋﾟﾑｺ新興国インフラ関連債券投信(資源国)毎月	-0.1	19.4	1.9	17.7	13.5	4.6	4.1	13.0	18.9	-
野村AM	ﾋﾟﾑｺ新興国インフラ関連債券投信(アジア)毎月	-0.1	25.5	-1.4	11.5	11.5	7.7	7.0	8.1	14.1	-
野村AM	PIMCO新興国インフラ関連債券投信(米ﾄﾞﾙ)毎月	0.0	2.3	-1.6	14.8	10.3	6.9	-	7.4	11.0	-
野村AM	アジアハイ・イールド債券投信(通貨セレクト)毎月	-0.1	23.3	-1.1	22.0	10.7	3.6	3.6	11.5	18.2	-
野村AM	アジアハイ・イールド債券投信(アジア通貨)毎月	-0.1	10.3	-2.9	8.4	4.6	4.5	4.6	9.2	13.1	-
野村AM	エマージング債券プレミアム毎月	-0.4	38.2	-1.0	7.6	0.8	-1.4	-0.8	11.4	14.4	-
日興AM	ﾋﾟﾑｺ・ハイインカム・ソブリンF毎月 (レアル)	-1.0	22.3	2.0	31.2	15.8	4.0	4.1	17.8	22.2	-
日興AM	ﾋﾟﾑｺ・ハイインカム・ソブリンF毎月(ランド)	-0.0	4.4	5.3	7.5	9.0	2.5	4.0	16.5	22.1	-
日興AM	ﾋﾟﾑｺ・ハイインカム・ソブリンF毎月(ペソ)	0.1	6.8	1.8	44.4	23.4	12.7	6.9	13.7	21.2	-
日興AM	ﾋﾟﾑｺ・ハイインカム・ソブリンF毎月(ルピア)	-0.0	1.2	-1.7	9.5	7.6	6.9	-	9.2	16.4	-
日興AM	ﾋﾟﾑｺ・ハイインカム・ソブリンF毎月(ルピー)	-0.2	4.8	-1.4	10.4	7.0	5.4	-	8.9	12.9	-
日興AM	ﾋﾟﾑｺ・ハイインカム・ソブリンF毎月 (リラ)	-0.2	99.1	-3.3	9.4	-10.6	-6.5	-5.2	24.1	27.3	-
日興AM	エマージング・ハイ・イールド・ボンドF・レアル	-0.8	70.2	1.6	31.8	17.6	4.8	4.4	18.4	23.6	-
三菱UFJ国際投信	新興国債券F 通貨選択 ユーロ(毎月)	-0.0	1.0	-0.0	18.0	2.2	1.4	1.8	10.8	13.4	-
三菱UFJ国際投信	新興国債券F 通貨選択 豪ドル(毎月)	-1.7	75.5	-0.8	5.7	3.5	1.8	2.3	14.8	17.5	-
三菱UFJ国際投信	新興国債券F 通貨選択 レアル(毎月)	-3.6	223.3	2.1	32.9	16.1	3.9	4.1	18.3	23.1	-
三菱UFJ国際投信	新興国債券F 通貨選択 ランド(毎月)	-0.1	2.3	5.5	8.7	9.3	2.6	4.1	17.1	22.9	-

Copyright ©2023 Ibbotson Associates Japan, Inc. 無断転載、複写(コピーなど)、配布、公開を禁じます。

運用会社	ファンド名《愛称》	月間資金増減 億円	月末純資産 億円	リターン(%) 1か月	1年	3年(年率)	5年(年率)	10年(年率)	リスク(%) 3年(年率)	5年(年率)	Morningstar ファンドスターズ
三菱UFJ国際投信	新興国債券F 通貨選択 リラ(毎月)	-0.0	7.6	-3.3	10.7	-10.5	-6.3	-5.1	24.1	27.6	-
三菱UFJ国際投信	新興国債券F 通貨選択〈中国元〉(毎月)	-0.0	1.6	-0.2	4.7	7.4	5.2	5.9	7.8	11.8	-
三菱UFJ国際投信	新興国債券F 通貨選択〈ルピア〉(毎月)	0.1	6.3	-1.7	11.1	8.3	7.3	6.5	10.0	17.7	-
三菱UFJ国際投信	新興国債券F 通貨選択〈資源国通貨〉(毎月)	0.0	2.0	2.2	15.5	9.9	3.1	3.8	14.9	19.7	-
三菱UFJ国際投信	PIMCO ニューワールドインカムF〈豪ドル〉(毎月)	-0.5	42.2	-0.7	4.8	2.9	1.2	1.9	14.8	17.2	-
三菱UFJ国際投信	PIMCO ニューワールドインカムF〈レアル〉(毎月)	0.0	1.2	2.1	31.5	15.4	3.4	3.7	18.3	22.8	-
三菱UFJ国際投信	PIMCO ニューワールドインカムF〈ペソ〉(毎月)	-0.4	43.9	2.2	45.8	23.4	12.3	6.7	14.3	21.9	-
三菱UFJ国際投信	PIMCO ニューワールドインカムF〈世界通貨分散〉(毎月)	-0.3	21.2	-0.2	14.7	6.1	3.5	3.4	11.1	15.5	-
三菱UFJ国際投信	新興国高利回り社債F〈豪ドル/毎月〉《ｸﾞﾛｰｲﾝｸﾞ･ｽﾀｰ》	-0.1	8.0	-1.3	7.2	6.3	2.3	2.3	13.7	18.1	-
三菱UFJ国際投信	新興国高利回り社債F〈レアル/毎月〉《ｸﾞﾛｰｲﾝｸﾞ･ｽﾀｰ》	-2.7	120.0	1.7	35.0	19.5	4.7	4.2	16.6	23.1	-
三菱UFJ国際投信	新興国高利回り社債F〈資源国/毎月〉《ｸﾞﾛｰｲﾝｸﾞ･ｽﾀｰ》	-0.3	6.0	1.8	17.1	12.9	3.7	3.8	13.3	20.0	-
三菱UFJ国際投信	新興国高利回り社債F〈アジア/毎月〉《ｸﾞﾛｰｲﾝｸﾞ･ｽﾀｰ》	-0.2	3.7	-0.9	13.5	9.4	5.4	6.0	8.3	15.3	-
三菱UFJ国際投信	新興国高利回り社債F通貨選択〈ペソ/毎月〉《ｸﾞﾛｰｲﾝｸﾞ･ｽﾀｰ》	-0.4	8.2	1.7	48.9	27.5	13.6	7.1	12.7	22.5	-
三菱UFJ国際投信	新興国高利回り社債F通貨選択〈リラ/毎月〉《ｸﾞﾛｰｲﾝｸﾞ･ｽﾀｰ》	0.0	8.4	-3.8	11.9	-8.3	-5.9	-5.2	24.4	28.2	-
大和AM	ﾌｨﾃﾞﾘﾃｨ・アジア・ハイ・イールド債券F(通貨選択)レアル(毎月)	-0.0	11.5	-1.6	23.8	-0.1	-5.4	-0.1	23.1	25.2	-
大和AM	ﾌｨﾃﾞﾘﾃｨ・アジア・ハイ・イールド債券F(通貨選択)アジア(毎月)	0.0	4.9	-4.5	1.8	-7.4	-3.5	2.0	17.9	19.0	-
大和AM	新興国ソブリン債券F(通貨α)	-0.0	5.5	-1.0	9.1	1.4	-0.7	-	8.0	9.7	-
大和AM	ブラジル・レアル債α(毎月)－スーパー・ハイインカム－α50	-0.0	1.2	0.4	24.7	7.4	-0.4	-	15.3	18.4	-
大和AM	ブラジル・レアル債α(毎月)－スーパー・ハイインカム－α100	-0.0	6.1	0.4	18.2	3.1	-3.4	-	12.2	16.0	-
T&D AM	野村エマージング債券投信 (豪ドル) 毎月	-0.2	9.7	-1.0	5.2	1.0	-0.3	1.1	14.9	17.5	-
T&D AM	野村エマージング債券投信 (レアル) 毎月	-1.2	98.7	1.9	30.8	12.2	1.9	3.0	18.0	22.1	-
T&D AM	野村エマージング債券投信 (ランド) 毎月	-0.0	0.6	5.3	8.5	6.5	1.0	3.0	17.2	22.4	-
T&D AM	野村エマージング債券投信(カナダドル)毎月	0.0	0.6	-1.3	7.7	4.2	1.9	1.3	11.9	14.8	-
T&D AM	野村エマージング債券投信(ペソ)毎月	-1.4	30.4	2.1	45.4	20.1	10.6	6.0	14.4	21.4	-
T&D AM	野村エマージング債券投信(リラ)毎月	-0.5	13.5	-4.1	5.3	-15.4	-10.5	-7.0	24.5	27.4	-
T&D AM	野村エマージング債券投信(金)毎月	-0.0	6.8	3.0	9.4	-9.5	2.0	0.4	19.2	20.2	-
ドイチェAM	《通貨ｾﾚｸﾄ》エマージング・ソブリン・ボンドF 豪ドル (毎月)	-0.1	4.0	-0.4	7.3	0.7	-0.3	0.9	15.8	18.6	-
ドイチェAM	《通貨ｾﾚｸﾄ》エマージング・ソブリン・ボンドF レアル (毎月)	-0.6	4.8	2.5	35.3	13.1	2.0	2.7	19.1	23.8	-
ゴールドマン・S	アジア・ハイ・イールド債券F アジア通貨	2.4	47.3	-2.6	13.2	7.8	5.1	6.3	10.3	13.3	-
SOMPO	りそなアジア・ハイ・イールド債券F アジア通貨	-0.2	36.0	-4.3	5.2	-2.4	-0.1	2.9	11.5	14.8	-
SOMPO	りそなアジア・ハイ・イールド債券F 高金利通貨	2.0	12.8	-1.1	13.7	-1.7	-3.0	-0.1	14.8	18.9	-
SOMPO	りそなアジア・ハイ・イールド債券F レアル	0.0	18.8	-0.9	27.2	6.7	-1.2	1.8	16.5	20.0	-
AM-One	新興国ソブリンOp.通貨選択〈豪ドル〉	-0.0	4.1	-0.4	2.9	-2.0	-1.4	0.1	15.4	17.8	-
AM-One	新興国ソブリンOp.通貨選択〈ランド〉	-0.0	2.2	5.9	6.1	3.6	-0.3	1.8	17.6	23.3	-
AM-One	新興国ソブリンOp.通貨選択〈レアル〉	-0.3	33.0	2.1	29.9	10.0	1.1	2.0	18.8	23.3	-
AM-One	新興国ソブリンオープン通貨選択〈中国元〉	0.0	0.5	0.2	1.7	1.7	2.2	3.6	8.9	11.7	-
三井住友DS	SMBC・日興ニューワールド債券F (レアル)	-1.7	140.9	2.2	29.7	14.9	3.3	4.0	17.1	22.1	-
三井住友DS	SMBC・日興ニューワールド債券F (ランド)	-0.0	2.9	5.2	6.8	8.5	2.0	4.0	16.2	22.3	-
三井住友DS	SMBC・日興ニューワールド債券F (中国元)	-0.1	11.6	-0.1	2.3	6.3	4.1	5.4	7.9	12.2	-
三井住友DS	SMBC・日興ニューワールド債券F (豪ドル)	-0.3	56.1	-1.0	3.7	2.8	0.7	1.9	14.2	17.7	-
三井住友DS	エマージング・ボンドF・豪ドル (毎月)	-1.0	69.9	-0.8	5.4	2.4	0.4	1.7	15.9	19.0	-
三井住友DS	エマージング・ボンドF・NZドル (毎月)	0.1	5.4	0.2	8.9	2.7	0.8	2.7	16.4	19.1	-
三井住友DS	エマージング・ボンドF・レアル (毎月)	-0.8	122.9	2.1	32.6	14.8	2.8	3.5	18.9	24.0	-
三井住友DS	エマージング・ボンドF・ランド (毎月)	-0.0	4.7	5.3	8.3	8.0	1.5	3.5	17.8	23.9	-
三井住友DS	エマージング・ボンドF・リラ (毎月)	0.1	18.8	-3.5	4.0	-14.1	-9.7	-6.6	23.5	27.9	-
三井住友DS	エマージング・ボンド・F・中国元 (毎月)	-0.1	1.8	-0.3	4.5	6.5	4.2	5.4	9.4	13.6	-
三井住友DS	エマージング・ボンドF・カナダドル(毎月)	0.0	0.3	-1.1	7.9	5.6	2.3	-	12.4	16.4	-
三井住友DS	エマージング・ボンドF・ペソ(毎月)	-0.0	2.5	2.0	44.3	21.2	10.4	-	15.0	23.2	-
新生IM	エマージング・カレンシー・債券ファンド	-0.7	66.9	-0.0	19.0	8.5	4.3	1.8	7.8	10.9	-
	国内REIT										
野村AM	Jリートファンド	-0.6	111.3	0.3	-2.3	8.8	6.1	9.0	11.7	15.3	★★★★★
野村AM	J-REITオープン(資産成長型)	-0.7	56.9	0.3	-2.3	8.8	6.1	-	11.8	15.4	★★★★★
野村AM	J-REITバリューファンド 年2	-0.7	24.2	1.0	0.6	11.0	5.1	-	11.5	16.2	★★★
野村AM	Funds-i J-REIT	-0.7	83.2	1.2	-3.7	7.9	5.0	7.4	11.7	15.1	★★★★
三菱UFJ国際投信	Jリートオープン(年1)	-1.1	87.8	1.0	-2.9	6.7	4.5	-	11.3	14.2	★★★
三菱UFJ国際投信	eMAXIS 国内リートインデックス	-5.1	148.2	1.1	-3.7	7.8	4.8	7.3	11.7	15.2	★★★★
三菱UFJ国際投信	eMAXIS Slim 国内リートインデックス	5.2	142.8	1.2	-3.5	8.0	-	-	11.7	-	★★★★
三菱UFJ国際投信	国内リートインデックスファンド	0.1	0.9	1.1	-	-	-	-	-	-	-
大和AM	アクティブ・リート・ニッポン(資産成長型)	0.0	0.1	1.1	-1.0	-	-	-	-	-	-
大和AM	インデックスセレクト J-REIT	-0.1	30.2	1.1	-3.8	7.7	4.7	-	11.7	15.1	★★★
大和AM	J-REITオープン(年1)	0.8	14.3	1.1	-4.1	7.3	4.4	-	11.7	15.1	★★
大和AM	ノーロード J-REITファンド	-0.1	3.3	1.1	-4.0	7.4	4.5	-	11.7	15.1	★★
大和AM	iFree J-REITインデックス	-0.2	20.8	1.1	-3.7	7.8	4.8	-	11.7	15.2	★★★
SBI岡三	日本Jリートオープン(1年)	0.1	9.4	0.9	-2.6	8.0	4.3	-	11.3	14.8	★★★
明治安田AM	ノーロード明治安田J-REITアクティブ	-0.3	10.6	1.2	-2.6	7.8	5.4	-	11.0	14.4	★★★★
農中全共AM	〈パートナーズ〉J-REITインデックスF(年1)	0.4	4.2	1.1	-3.8	7.6	-	-	11.7	-	★★★
農中全共AM	ベータ 日本REIT	0.0	3.6	1.1	-3.7	7.8	-	-	11.7	-	★★★
ニッセイAM	Jリートオープン(年1)	-1.6	46.0	-0.0	-3.8	6.1	4.0	6.4	11.5	14.5	★★
ニッセイAM	J-REITファンド(年1)	-0.1	63.3	-0.0	-3.8	6.1	4.0	-	11.5	14.5	★★
ニッセイAM	〈購入・換金手数料なし〉Jリートインデックスファンド	-0.7	166.8	1.1	-3.6	7.7	4.8	7.2	11.6	14.9	★★★★
フィデリティ投信	Jリート・アクティブF(資産成長型)	0.3	37.1	1.2	-0.7	10.5	6.7	-	11.5	14.8	★★★★★
AM-One	J-REITアクティブOp.年1《物件満彩》	-0.4	37.7	0.8	-5.0	5.6	4.0	6.0	11.2	14.5	★
AM-One	J-REIT ファンド(年1)	-0.8	52.1	0.8	-4.9	5.6	3.7	-	11.2	14.5	★
AM-One	ストラテジックJ-REITファンド	-1.1	300.1	0.7	-4.1	7.4	5.1	7.1	11.4	15.0	★★★★
AM-One	J-REITオープン(1年決算)《オーナーズ・インカム》	9.7	75.1	0.6	-4.2	7.4	5.0	-	11.4	15.2	★★★
AM-One	J-REITオープン(年2)	0.9	16.3	1.1	-4.1	7.4	4.5	-	11.7	15.0	★★
AM-One	J-REITインデックスF(年1)《ビルオーナー(年1)》	-0.3	63.0	1.1	-4.0	7.4	4.6	-	11.7	15.0	★★★
AM-One	たわらノーロード 国内リート	0.5	136.2	1.1	-3.7	7.9	4.8	-	11.7	15.2	★★★
ブラックロック	iシェアーズ 国内リートインデックスF	-0.2	12.1	1.1	-3.9	7.5	4.7	-	11.7	15.1	★★★
東京海上AM	J-REIT投信 (通貨選択) 円 (年2)	-0.2	56.3	1.1	-1.3	7.5	5.3	6.8	11.2	15.4	★★★

Copyright ©2023 Ibbotson Associates Japan, Inc. 無断転載、複写(コピーなど)、配布、公開を禁じます。

運用会社	ファンド名《愛称》	月間資金増減 億円	月末純資産 億円	リターン(%) 1か月	1年	3年(年率)	5年(年率)	10年(年率)	リスク(%) 3年(年率)	5年(年率)	Morningstar ファンドスターズ
しんきんAM	Jリートオープン(1年)	-0.1	118.7	1.0	-4.9	5.2	3.2	-	11.6	14.7	★
三井住友トラスト	Jリートアクティブファンド(1年)	-0.2	55.8	1.8	-2.7	7.1	5.5	7.5	11.3	14.3	★★★★
三井住友トラスト	J-REIT・リサーチ・オープン(年2)	-6.7	703.8	0.6	-2.9	7.4	5.3	-	11.8	14.8	★★★
三井住友トラスト	SMT J-REITインデックス・オープン	-1.8	360.0	1.1	-3.8	7.7	4.8	7.2	11.7	15.2	★★★★
三井住友トラスト	My SMT J-REITインデックス(ノーロード)	-0.4	8.4	1.2	-3.6	-	-	-	-	-	-
三井住友DS	三井住友・DC日本リートインデックスF	0.8	65.9	1.2	-3.5	8.0	5.0	-	11.6	15.1	★★★★
三井住友DS	国内リートインデックス年金ファンド	0.0	6.2	1.2	-3.6	-	-	-	-	-	-
三井住友DS	三井住友DS・国内リートインデックス・ファンド	0.1	1.6	1.1	-3.8	-	-	-	-	-	-
楽天投信	J-REIT・オルタナティブデータ・ファンド《アクティブJ-REIT》	-0.1	1.4	-0.2	-0.5	-	-	-	-	-	-
りそなAM	J-REITリサーチ・アクティブファンド	0.1	0.4	0.5	-	-	-	-	-	-	-
りそなAM	Smart-i Jリートインデックス	0.1	46.0	1.2	-3.5	8.0	4.9	-	11.7	15.2	★★★
野村AM	J-REITオープン(年4)	-0.6	95.9	0.3	-2.4	8.8	6.1	8.9	11.8	15.4	★★★★★
野村AM	日本不動産投信(毎月)	-2.1	294.1	1.0	-3.7	7.2	4.4	6.7	11.6	15.0	★★
野村AM	J-REITオープン(毎月)	-0.2	54.9	0.3	-2.3	8.8	6.1	-	11.8	15.4	★★★★★
野村AM	J-REITバリューファンド 毎月	-0.5	13.7	1.0	0.4	11.0	5.2	-	11.5	16.0	★★★★
日興AM	インデックスファンド J-REIT	7.0	285.6	1.1	-4.0	7.4	4.5	6.9	11.6	15.1	★★★
三菱UFJ国際投信	Jリートオープン(3ヵ月)	-0.2	650.6	1.0	-2.9	6.6	4.5	6.7	11.3	14.2	★★★
三菱UFJ国際投信	Jリートオープン(毎月)	-1.5	61.2	1.0	-2.8	6.5	4.3	6.6	11.2	14.3	★★★
大和AM	J-REITオープン(毎月)	-21.3	4,037.7	1.1	-4.2	7.3	4.4	6.7	11.7	15.1	★★
大和AM	アクティブJリート・ファンド(年4)	-0.1	21.4	1.0	-3.9	8.1	5.4	8.0	11.8	15.0	★★★★★
大和AM	高利回りJ-REITオープン(毎月)	-0.0	3.1	1.1	-1.8	11.8	-	-	13.2	-	★★★★★
大和AM	アクティブ・リート・ニッポン(毎月)	0.0	0.4	1.1	-0.8	-	-	-	-	-	-
大和AM	J-REITオープン	0.3	143.8	1.1	-4.2	7.3	4.3	6.7	11.7	15.1	★★
SBI岡三	日本Jリートオープン(毎月)	-1.8	141.7	0.9	-2.5	8.0	4.4	6.9	11.3	14.8	★★★
農中全共AM	＜パートナーズ＞J-REITインデックスファンド(毎月)	0.0	11.9	1.1	-3.8	7.6	4.7	7.1	11.7	15.1	★★★
ニッセイAM	J-REITファンド(毎月)	2.7	985.4	-0.0	-3.7	6.1	4.0	6.4	11.5	14.5	★★
ニッセイAM	Jリートオープン (毎月)	-10.9	321.6	-0.0	-3.8	6.1	4.0	6.4	11.5	14.5	★★
フィデリティ投信	Jリート・アクティブ・ファンド	5.3	423.8	1.2	-0.6	10.5	6.8	9.1	11.4	14.6	★★★★★
フィデリティ投信	Jリート・アクティブ・ファンド(隔月決算型)	0.0	0.0	-	-	-	-	-	-	-	-
AM-One	Jリート・アクティブ・オープン《日本のツボ》	-2.0	699.2	0.6	-5.4	7.0	4.3	6.6	11.6	15.3	★★
AM-One	J-REIT ファンド	-1.2	347.1	0.8	-4.9	5.6	3.7	6.6	11.2	14.5	★★
AM-One	J-REITアクティブオープン(毎月)《物件満彩》	-0.9	165.0	0.8	-4.9	5.5	3.9	6.6	11.2	14.5	★★
AM-One	通貨選択Jリート・ファンド(毎月) 円	-0.5	30.8	1.1	-4.4	4.6	3.1	5.3	11.1	14.4	★
AM-One	JリートアクティブF(毎月)《Jインカム》	-0.5	169.1	0.7	-4.9	5.5	3.9	6.5	11.2	14.5	★★
AM-One	J-REITオープン《オーナーズ・インカム》	-2.6	547.1	0.7	-4.1	7.3	4.9	6.2	11.5	15.1	★★
AM-One	J-REITオープン(2ヵ月)《オーナーズ・インカム》	-0.1	51.4	0.7	-4.0	7.4	5.2	6.4	11.5	14.8	★★★
AM-One	J-REITアクティブファンド(毎月)《ハッピー・オーナー》	-0.2	45.2	0.7	-4.1	7.4	5.0	6.3	11.5	15.1	★★★
AM-One	J-REITパッケージ	-0.7	45.2	1.1	-4.1	7.3	4.4	6.7	11.7	15.0	★★★
AM-One	J-REITオープン	-5.3	730.9	1.1	-4.1	7.4	4.5	6.8	11.7	15.0	★★★
AM-One	J-REITインデックスF(毎月)《ビル オーナー》	2.3	870.9	1.1	-4.0	7.4	4.6	6.9	11.7	15.0	★★★
東京海上AM	J-REIT投信 (通貨選択) 円 (毎月)	-2.9	136.3	1.1	-1.3	7.5	5.3	6.8	11.2	15.4	★★★
しんきんAM	Jリートオープン(毎月)	-18.5	2,322.0	1.0	-4.8	5.2	3.0	6.0	11.6	14.7	★
三井住友トラスト	Jリートファンド	1.2	406.9	1.8	-2.7	7.1	5.4	7.5	11.3	14.3	★★★★
三井住友トラスト	J-REIT・リサーチ・オープン(毎月)	15.2	4,381.6	0.6	-2.9	7.4	5.3	7.9	11.8	14.6	★★★★
カレラAM	JリートF《ナショナル テニス サポーターF》	0.2	77.0	0.7	-3.5	7.9	3.7	5.8	10.8	14.8	★★
	国内REIT・その他										
ニッセイAM	Jリートオープン 米ドル投資型(年1)	-0.2	3.5	-2.4	4.9	18.8	10.5	-	16.2	17.8	-
東京海上AM	J-REIT投信 (通貨選択) 豪ドル (年2)	-0.2	8.2	-1.7	-0.7	16.1	8.2	8.4	19.4	23.1	-
東京海上AM	J-REIT投信 (通貨選択) レアル (年2)	-0.2	11.7	1.0	26.1	30.3	10.7	10.3	21.2	28.1	-
東京海上AM	J-REIT投信 (通貨選択) ルピア (年2)	-0.1	3.4	-2.3	5.4	20.7	13.4	11.8	15.0	23.0	-
東京海上AM	J-REIT投信 (通貨選択) 米ドル(年2)	-0.3	35.5	-1.7	6.2	20.0	11.9	-	15.5	18.6	-
東京海上AM	J-REIT投信 (通貨選択) ペソ(年2)	0.0	4.0	0.5	36.7	38.0	19.6	-	18.0	26.3	-
明治安田AM	明治安田J-REIT戦略ファンド(毎月)《リート王》	-5.0	215.2	1.1	-3.1	7.2	5.2	7.0	11.0	14.0	-
ニッセイAM	Jリートオープン 米ドル投資型(毎月)	-0.6	14.0	-2.4	5.1	18.9	10.5	-	16.2	17.9	-
AM-One	通貨選択Jリート・ファンド(毎月) 米ドル	-0.9	58.3	-1.3	3.7	16.1	9.2	9.8	15.2	17.5	-
AM-One	通貨選択Jリート・ファンド(毎月) 豪ドル	-0.3	22.0	-0.8	-1.8	12.8	5.8	6.8	19.0	21.7	-
AM-One	通貨選択Jリート・ファンド(毎月) レアル	-1.6	102.5	1.9	21.3	25.7	8.9	9.0	20.5	25.2	-
東京海上AM	J-REIT投信 (通貨選択) 豪ドル (毎月)	-1.3	119.3	-1.7	-0.7	16.1	8.2	8.5	19.4	23.1	-
東京海上AM	J-REIT投信 (通貨選択) レアル (毎月)	-1.4	108.4	1.0	26.1	30.3	10.8	10.4	21.2	28.0	-
東京海上AM	J-REIT投信 (通貨選択) ルピア (毎月)	-0.1	34.8	-2.3	5.5	20.8	13.3	11.8	15.0	23.1	-
東京海上AM	J-REIT投信 (通貨選択) 米ドル(毎月)	0.7	61.1	-1.7	6.2	20.0	11.9	-	15.5	18.6	-
東京海上AM	J-REIT投信 (通貨選択) ペソ(毎月)	-0.0	7.0	0.5	36.7	38.1	19.3	-	18.1	26.8	-
	外国REIT・世界型										
野村AM	グローバルREITオープン(資産成長型)	0.0	1.7	1.0	-1.8	15.8	7.2	-	16.0	18.4	★★★★
野村AM	Funds-i 外国REIT	-1.0	53.1	0.5	-3.0	16.7	7.5	8.2	19.3	20.7	★★★★
日興AM	ワールドREITファンド	0.0	0.2	0.4	-0.6	18.1	8.0	7.9	17.4	19.0	★★★★
日興AM	AMPグローバルREITファンド(6ヵ月)	0.1	6.5	0.3	-4.7	12.5	7.1	6.8	17.5	18.4	★★★
日興AM	AMPグローバルREITファンド資産成長型(ﾍｯｼﾞ無)	-0.2	10.9	0.3	-4.6	12.6	7.0	6.7	17.5	18.4	★★★
日興AM	ラサール・グローバルREITファンド(1年)	-0.4	37.8	0.3	-0.9	17.8	7.8	-	17.5	19.0	★★★★
三菱UFJ国際投信	ワールド・リート・オープン(1年)	-0.1	8.3	0.0	-4.4	14.4	2.0	4.3	19.4	21.5	★
三菱UFJ国際投信	ワールド・リート・オープン(資産成長)《ワールド・リートN》	-0.2	9.7	0.0	-4.4	14.4	1.9	-	19.3	21.5	★
三菱UFJ国際投信	次世代REITオープン<資産成長>(ﾍｯｼﾞ無)	-11.4	190.7	-1.5	-9.1	10.1	-	-	18.2	-	★
三菱UFJ国際投信	eMAXIS 先進国リートインデックス	-1.7	151.2	0.5	-3.1	16.5	7.3	8.0	19.2	20.5	★★★
三菱UFJ国際投信	eMAXIS 新興国リートインデックス	-0.1	32.8	2.4	7.7	17.4	-0.8	-	16.7	25.5	★★★
三菱UFJ国際投信	eMAXIS Slim 先進国リートインデックス	3.0	233.6	0.5	-2.7	16.9	-	-	19.3	-	★★★★
三菱UFJ国際投信	先進国リートインデックスファンド	0.1	2.3	0.5	-3.2	16.4	-	-	19.2	-	★★★
大和AM	グローバルREIT・オープン(ﾍｯｼﾞ無/資産成長)《世界の街並み》	-0.3	20.5	1.2	-4.3	-	-	-	-	-	-
大和AM	インデックスセレクト グローバルREIT	-0.1	8.3	0.5	-3.1	16.4	7.3	-	19.2	20.6	★★★
大和AM	D-I's グローバルREITインデックス	0.0	0.1	0.5	-3.1	16.4	7.3	-	19.2	20.6	★★★
大和AM	ノーロード グローバルREITファンド	0.0	2.2	0.5	-3.3	16.2	7.1	-	19.2	20.6	★★★

Copyright ©2023 Ibbotson Associates Japan, Inc. 無断転載、複写(コピーなど)、配布、公開を禁じます。

運用会社	ファンド名《愛称》	月間資金増減 億円	月末純資産 億円	リターン(%) 1か月	1年	3年(年率)	5年(年率)	10年(年率)	リスク(%) 3年(年率)	5年(年率)	Morningstar ファンドスターズ
大和AM	グローバル・リート・インデックスF(資産形成)《世界のやどかり》	0.1	12.4	0.5	-3.2	16.3	-	-	19.2	-	★★★
大和AM	iFree 外国REITインデックス	-0.3	24.1	0.5	-2.9	16.7	7.6	-	19.2	20.6	★★★
明治安田AM	Nextグローバル・リート(資産成長型)	0.0	14.2	1.4	-4.3	-	-	-	-	-	-
シュローダー	グローバル・リートESGフォーカス・F(資産成長)	-0.4	140.5	1.6	-3.4	-	-	-	-	-	-
農中全共AM	NZAM・ベータ 先進国REIT	0.0	5.9	0.4	-	-	-	-	-	-	-
ニッセイAM	世界リートオープン(年2)	-0.3	10.0	0.2	-3.2	16.7	4.9	-	17.7	21.4	★★★
ニッセイAM	(購入・換金手数料なし)グローバルリートインデックスF	0.4	123.1	0.6	-2.0	17.1	7.4	-	18.9	20.5	★★★
ニッセイAM	DC先進国リートインデックス	-0.2	29.7	0.5	-2.5	16.8	-	-	19.0	-	★★★★
ドイチェAM	グローバルREIT投信 (米ドル) (年2)	0.0	11.4	0.9	-1.6	16.0	8.6	8.6	18.2	20.0	★★★★
ゴールドマン・S	グローバル・リアルアセット・ファンド(ヘッジ無)	0.7	72.0	1.0	-	-	-	-	-	-	-
パインブリッジ	グローバル・テクノロジー・インフラF《未来インフラ》	0.0	251.5	-0.0	-7.0	5.9	10.0	-	18.9	17.0	★★★
AM-One	たわらノーロード 先進国リート	-1.7	264.0	0.5	-2.6	16.6	7.4	-	19.2	20.6	★★★
ブラックロック	iシェアーズ 先進国リートインデックスF	-0.1	7.1	0.5	-3.0	19.0	6.5	-	19.0	22.5	★★★
東京海上AM	グローバルヘルスケアREITオープン(年1)	-4.6	131.4	2.7	-11.1	6.5	4.3	-	19.3	21.4	★★
三井住友トラスト	SMT グローバルREITインデックス・オープン	-2.9	315.3	0.5	-2.9	16.7	7.4	8.1	19.2	20.6	★★★★
三井住友トラスト	SMT 新興国REITインデックス・オープン	-0.0	3.3	2.3	7.1	17.2	-0.8	-	16.4	25.3	★★★
三井住友トラスト	My SMT グローバルREITインデックス(ノーロード)	0.1	3.6	0.5	-2.6	-	-	-	-	-	-
三井住友DS	グローバル・リートOp.(1年)《世界の大家さん(1年)》	-0.2	8.2	0.8	-4.9	14.3	3.4	4.7	17.8	21.0	★★
三井住友DS	ひとくふう先進国リートファンド	-0.1	13.4	-1.5	-7.7	16.0	8.7	-	18.8	18.8	★★★★
三井住友DS	三井住友・DC外国リートインデックスF	2.5	236.1	0.5	-2.7	16.9	7.5	-	19.1	20.5	★★★
三井住友DS	外国リートインデックス年金ファンド	0.2	10.6	0.5	-2.7	-	-	-	-	-	-
三井住友DS	三井住友DS・先進国リートインデックス・ファンド	-0.1	3.3	0.5	-3.2	-	-	-	-	-	-
SBI AM	EXE-i グローバルREITファンド	-0.1	36.7	0.5	-4.9	12.8	4.4	6.6	16.7	18.4	★★★
りそなAM	Smart-i 先進国リートインデックス	0.8	41.6	0.5	-2.5	16.9	7.4	-	19.2	20.6	★★★
野村AM	日米REITファンド(毎月)	-1.6	245.5	-0.5	-4.2	14.2	8.6	9.6	16.2	17.4	★★★★★
野村AM	グローバルREITオープン	-2.2	339.5	1.0	-1.8	15.8	7.1	6.6	16.0	18.4	★★★★
野村AM	世界不動産投信(毎月)	-1.5	182.4	0.1	-2.2	17.8	8.4	7.3	17.6	19.4	★★★★
野村AM	ACIハイインカムREITﾌｧﾝﾄﾞ(ﾍｯｼﾞ有) 毎月《リートピア》	-0.1	5.8	3.8	-10.8	4.3	-	-	17.6	-	★
日興AM	AMPグローバルREITﾌｧﾝﾄﾞA(毎月/ﾍｯｼﾞ無)	-1.7	271.6	0.4	-4.8	12.7	7.1	6.8	17.7	18.7	★★★
日興AM	ラサール・グローバルREITファンド(毎月)	-38.7	2,762.9	0.3	-0.8	18.0	7.8	7.8	17.7	19.3	★★★★
三菱UFJ国際投信	ワールド・リート・オープン(毎月)	-13.1	1,107.6	0.1	-4.4	14.4	1.9	4.3	19.3	21.4	★
三菱UFJ国際投信	欧豪リートファンド(毎月)	-0.1	20.2	3.6	-4.3	11.1	0.5	4.0	24.2	27.2	★
三菱UFJ国際投信	次世代REITオープン<毎月>(ﾍｯｼﾞ無)予想分配金提示型	-15.8	162.8	-1.5	-9.1	10.1	-	-	18.1	-	★
大和AM	グローバルREIT・オープン(毎月)《世界の街並み》	-8.0	717.5	1.2	-4.4	14.0	8.4	9.2	18.5	19.4	★★★★
大和AM	りそな ワールド・リート・ファンド《フドウさん》	-0.1	34.3	1.2	-4.5	14.0	8.5	9.2	18.6	19.4	★★★★
大和AM	世界リート・ファンド(毎月)	-0.1	109.6	2.3	-5.5	11.8	7.6	9.1	19.1	19.6	★★★★
大和AM	グローバル・リート・インデックスF(毎月)《世界のやどかり》	0.2	8.0	0.5	-3.2	16.3	-	-	19.2	-	★★★
SBI岡三	グローバル・リート・セレクション	-0.2	24.4	-0.1	-2.1	16.1	5.8	6.4	17.0	20.6	★★
明治安田AM	Nextグローバル・リート(予想分配金提示型)	0.0	14.2	1.4	-4.3	-	-	-	-	-	-
シュローダー	グローバル・リートESGフォーカス・F(予想分配金提示)	-0.5	61.7	1.6	-3.4	-	-	-	-	-	-
ニッセイAM	世界リートオープン(毎月)	-5.2	853.0	0.2	-3.1	16.7	5.0	-	17.6	21.3	★★★
ドイチェAM	グローバルREIT投信 (米ドル) (毎月)	-0.8	51.0	0.9	-1.9	15.8	8.6	8.6	18.4	20.2	★★★★
ゴールドマン・S	グローバルREITポートフォリオ(毎月)《リートマスター》	-0.5	37.5	1.7	-2.9	12.5	3.0	4.7	16.9	21.3	★
ゴールドマン・S	グローバル・リアルアセット・ファンド(毎月・分配条件提示型・ﾍｯｼﾞ無)	0.0	1.1	0.8	-	-	-	-	-	-	-
パインブリッジ	グローバル・テクノロジー・インフラF(3ヵ月)《未来インフラ》	-0.5	15.2	-0.0	-7.0	5.6	-	-	18.6	-	★
SOMPO	グローバルREITファンド(毎月)	-0.9	94.9	0.3	-3.1	15.1	7.8	8.3	17.9	19.0	★★★★
AM-One	ワールド・リート・インカムOp.(毎月)《世界家主倶楽部》	-2.4	555.5	1.4	-3.9	12.8	5.2	6.6	18.7	20.1	★★
AM-One	ワールドREITアクティブF(毎月)《世界のハッピー・オーナー》	-0.1	14.0	1.4	-3.9	13.0	5.4	6.6	18.8	20.1	★★★
AM-One	世界リートインデックスファンド(毎月)	-10.5	1,794.4	0.5	-3.3	15.6	6.9	7.7	18.3	19.8	★★★
東京海上AM	グローバルヘルスケアREITオープン(毎月)	-6.1	223.7	2.7	-11.0	6.5	4.3	-	19.2	21.4	★★
東京海上AM	世界ヘルスケアREITファンド(毎月)	-0.0	14.4	2.8	-11.0	6.5	4.3	-	18.7	21.0	★★
三井住友DS	グローバル・リート・オープン《世界の大家さん》	-2.8	328.8	0.8	-5.0	14.2	3.5	4.7	17.6	20.7	★★
三井住友DS	グローバル・リートOp.(3ヵ月)《世界ビル紀行》	-0.1	35.8	0.8	-4.7	14.3	3.6	4.7	17.6	20.7	★★
三井住友DS	グローバル不動産投信(隔月)《家主生活》	-0.1	6.8	0.8	-4.8	14.3	3.5	4.7	17.7	20.9	★★
三井住友DS	グローバル・リート・プラス	-0.2	23.5	1.1	-7.8	10.2	3.0	4.8	17.9	19.0	★★
	外国REIT・世界型(円ヘッジ)										
野村AM	Funds-i 外国REIT・ﾍｯｼﾞ有	0.0	6.5	2.5	-12.2	3.7	0.7	-	18.8	20.0	★★
三菱UFJ国際投信	ワールド・リート・オープン(資産成長)ﾍｯｼﾞ有《ワールド・リート》	0.0	0.5	1.9	-11.7	3.1	-3.5	-	18.2	19.9	★★
三菱UFJ国際投信	次世代REITオープン<資産成長>(ﾍｯｼﾞ有)	-1.5	25.2	0.5	-16.8	-1.4	-	-	17.4	-	★★
大和AM	グローバルREIT・オープン(ﾍｯｼﾞ有/資産成長)《世界の街並み》	10.1	31.8	2.5	-13.5	-	-	-	-	-	-
ドイチェAM	グローバルREIT投信 (円) (年2)	-0.0	5.4	2.8	-9.3	3.0	0.9	3.0	17.4	19.0	★★★
ゴールドマン・S	グローバル・リアルアセット・ファンド(限定ﾍｯｼﾞ)	0.4	13.0	3.2	-	-	-	-	-	-	-
パインブリッジ	グローバル・テクノロジー・インフラF<ﾍｯｼﾞ有>《未来インフラ》	0.0	9.8	1.9	-15.9	-5.3	-	-	18.4	-	★★
AM-One	たわらノーロード 先進国リート<ﾍｯｼﾞ有>	-0.3	5.5	2.6	-12.1	3.5	0.6	-	18.7	19.7	★★
東京海上AM	グローバルヘルスケアREITオープン(ﾍｯｼﾞ有/年1)	-2.6	60.3	4.8	-20.4	-5.3	-2.4	-	18.9	21.1	★★
日興AM	AMPグローバルREITファンド毎月 B(ﾍｯｼﾞ有)	0.0	2.4	2.3	-14.0	0.8	0.7	2.4	17.4	18.0	★★★
三菱UFJ国際投信	ワールド・リート・オープン(毎月)ﾍｯｼﾞ有	0.0	0.8	1.8	-11.7	3.2	-3.5	-	18.2	19.9	★★
三菱UFJ国際投信	次世代REITオープン<毎月>(ﾍｯｼﾞ有)予想分配金提示型	-0.2	13.6	0.5	-16.8	-1.2	-	-	17.3	-	★★
大和AM	グローバルREIT・オープン(ﾍｯｼﾞ有/毎月)《世界の街並み》	0.0	1.6	3.0	-13.2	-	-	-	-	-	-
ドイチェAM	グローバルREIT投信 (円) (毎月)	-0.2	4.6	2.8	-9.1	3.1	1.1	3.1	17.4	19.0	★★★★
パインブリッジ	米国REITインカムF A(ﾍｯｼﾞ有)《バイリンガル》	-0.0	1.4	2.3	-13.5	2.4	1.3	3.0	18.5	18.4	★★
東京海上AM	グローバルヘルスケアREITオープン(ﾍｯｼﾞ有/毎月)	-1.6	59.2	4.8	-20.3	-5.3	-2.3	-	18.8	21.1	★★
	外国REIT・米国型										
野村AM	北米REIT投信(米ドル)年2	0.0	1.2	-1.0	-2.9	16.2	9.4	-	18.3	18.6	★★★★
三菱UFJ国際投信	eMAXIS 米国リートインデックス	-0.6	18.0	-0.2	-2.5	18.1	8.9	-	19.4	20.2	★★★
大和AM	米国リートF2(年1)	-0.4	41.6	-0.4	-1.7	19.6	11.8	-	18.8	19.0	★★★★★
大和AM	US-REIT・オープン(年1/ﾍｯｼﾞ無)	4.1	179.6	-0.4	-1.6	19.5	11.7	-	18.7	18.9	★★★★★
大和AM	USリート・インデックスF(ﾍｯｼﾞ無/資産成長)	0.0	0.5	-0.2	-3.0	-	-	-	-	-	-
SBI岡三	ワールド・リート・セレクション(米国1年)《十二絵巻》	-0.1	2.0	-1.7	-6.1	16.4	10.1	-	18.1	17.9	★★★★
SBI岡三	北米リート・セレクトF F(資産成長/ﾍｯｼﾞ無)《ほくと星》	-0.0	1.7	-1.0	-1.5	19.3	8.1	-	18.5	21.5	★★★

Copyright ©2023 Ibbotson Associates Japan, Inc. 無断転載、複写(コピーなど)、配布、公開を禁じます。

運用会社	ファンド名《愛称》	月間資金増減 億円	月末純資産 億円	リターン(%) 1か月	1年	3年(年率)	5年(年率)	10年(年率)	リスク(%) 3年(年率)	5年(年率)	Morningstar ファンドスターズ
農中全共AM	ベータ 米国REIT	0.0	4.4	-0.2	-2.1	18.1	-	-	19.3	-	★★★★
フィデリティ投信	USリート・ファンド(資産成長型)D(ﾍｯｼﾞ無)	-9.4	540.3	-1.3	-3.0	17.4	10.4	9.9	18.8	19.2	★★★★
ゴールドマン・S	米国REITファンドD(年1/ﾍｯｼﾞ無)《コロンブスの卵》	-0.5	8.0	-1.3	-5.9	16.3	5.9	-	19.6	20.8	★★
AM-One	US-REIT オープン(年1)《ゼウス2(年1)》	-1.3	146.4	-0.8	-8.2	13.1	7.8	-	17.6	18.0	★★★
三井住友トラスト	米国REIT・リサーチ・オープン ﾍｯｼﾞ無(年2)	-0.3	5.3	-1.3	-7.1	13.9	8.9	-	17.4	17.6	★★★
三井住友トラスト	SMT 米国REITインデックス・オープン	-0.0	2.4	-0.2	-2.8	17.6	8.5	-	19.4	20.1	★★★
マニュライフ	カナダ・リートF D(ﾍｯｼﾞ無・年2)《カナディアンギフト》	-0.0	0.3	0.1	-0.8	16.7	5.6	-	22.3	24.8	★
野村AM	北米REIT投信(米ﾄﾞﾙ)毎月	0.0	2.0	-1.0	-3.0	16.1	9.3	-	18.3	18.6	★★★
大和AM	米国リート・ファンド(毎月)ﾍｯｼﾞ無	1.0	1,965.0	-0.3	-1.6	19.5	11.5	10.3	18.8	19.1	★★★★
大和AM	US-REIT・オープン(毎月)B(ﾍｯｼﾞ無)	-22.1	7,636.5	-0.3	-1.7	19.3	11.6	10.3	18.6	18.8	★★★★★
大和AM	US-REIT・オープン(ﾍｯｼﾞ無/予想分配金提示型)	-0.1	2.2	-0.4	-1.5	-	-	-	-	-	-
大和AM	優先リート・オープン	-0.1	12.9	-0.5	-1.9	11.5	6.1	-	13.6	15.7	★★★
大和AM	US-REIT・ネクスト(毎月)	0.1	1.0	-1.7	-6.5	-	-	-	-	-	-
大和AM	USリート・インデックスF(ﾍｯｼﾞ無/毎月)	0.6	4.8	-0.2	-3.0	-	-	-	-	-	-
SBI岡三	ワールド・リート・セレクション(米国)《十二絵巻》	-4.2	309.7	-1.6	-6.3	16.0	9.8	8.2	18.0	17.9	★★★
SBI岡三	米国優先リートオープン(毎月/ﾍｯｼﾞ無)	-0.2	12.1	-0.9	-0.9	9.7	3.1	-	12.8	16.0	★
SBI岡三	北米リート・セレクトF B(定額目標分配/ﾍｯｼﾞ無)《ほくと星》	-0.5	16.8	-1.0	-1.4	19.4	8.3	-	18.5	21.4	★★★
SBI岡三	北米リート・セレクトF D(定率目標分配/ﾍｯｼﾞ無)《ほくと星》	-0.0	4.2	-1.0	-1.4	19.4	8.4	-	18.5	21.4	★★★
フィデリティ投信	USリート・ファンドB(ﾍｯｼﾞ無)	20.9	7,048.1	-1.3	-3.1	17.2	10.2	9.8	18.6	19.1	★★★
フィデリティ投信	USリート・ファンド(隔月)(ﾍｯｼﾞ無)	0.0	0.0	-1.3	-	-	-	-	-	-	-
ゴールドマン・S	米国REITファンドB(毎月/ﾍｯｼﾞ無)《コロンブスの卵》	-6.4	653.0	-1.3	-5.4	16.5	6.1	6.1	19.6	20.8	★★
パインブリッジ	米国REITインカムF B(ﾍｯｼﾞ無)《バイリンガル》	0.0	4.5	-0.1	-4.4	15.7	8.6	8.6	18.9	18.9	★★★
AM-One	US-REITオープン《ゼウス》	38.7	4,547.4	-0.8	-8.5	13.1	7.7	7.7	17.8	18.4	★★
東京海上AM	米国優先リートF(ﾍｯｼﾞ無)《プレミアムリート》	0.0	6.7	-1.2	-1.8	10.6	5.2	-	13.4	16.0	★★
東京海上AM	US優先リートOp.(ﾍｯｼﾞ無)	0.5	18.6	-0.8	-2.5	8.4	3.8	-	12.8	16.1	★★
三井住友トラスト	米国REIT・リサーチ・オープン ﾍｯｼﾞ無(毎月)	-0.3	3.3	-1.3	-7.2	13.8	8.7	-	17.3	17.5	★★★
マニュライフ	カナダ・リートF B(ﾍｯｼﾞ無・毎月)《カナディアンギフト》	-0.0	1.4	0.1	-0.9	16.4	5.4	-	22.1	24.7	★
	外国REIT・米国型(円ヘッジ)										
野村AM	北米REIT投信 (円) 年2	-0.0	3.0	1.6	-13.1	2.3	1.9	3.2	18.0	17.8	★★★
大和AM	ダイワ・US-REIT・オープン(年1)ﾍｯｼﾞ有	0.8	9.6	2.0	-10.6	6.3	4.5	-	18.1	18.5	★★★★★
SBI岡三	ワールド・リート・セレクション(米国/ﾍｯｼﾞ有1年)《十二絵巻》	0.0	0.0	0.2	-13.6	4.0	3.1	-	16.9	17.0	★★★★
SBI岡三	北米リート・セレクトF E(資産成長/ﾍｯｼﾞ有)《ほくと星》	0.0	0.2	0.9	-9.7	6.5	1.9	-	17.4	20.3	★★★★
フィデリティ投信	USリート・ファンド(資産成長型)C(ﾍｯｼﾞ有)	-6.1	105.8	1.0	-12.5	3.8	3.0	4.2	18.4	18.8	★★★★
ゴールドマン・S	米国REITファンドC(年1/ﾍｯｼﾞ有)《コロンブスの卵》	0.0	1.9	1.0	-14.5	3.2	-1.0	-	18.9	20.2	★★
三井住友トラスト	米国REIT・リサーチ・オープン ﾍｯｼﾞ有(年2)	-0.0	1.1	1.0	-16.5	0.5	1.3	-	17.6	17.7	★★★
マニュライフ	カナダ・リートF C(ﾍｯｼﾞ有・年2)《カナディアンギフト》	0.0	0.1	2.4	-6.7	3.1	-0.7	-	20.1	21.9	★★
野村AM	北米REIT投信 (円) 毎月	-0.0	4.5	1.5	-13.0	2.3	1.7	3.0	17.8	17.7	★★★
大和AM	US-REIT・オープン(毎月)A(ﾍｯｼﾞ有)	6.2	137.1	1.9	-10.5	6.2	4.7	4.9	18.0	18.2	★★★★★
大和AM	優先リート・オープン(ﾍｯｼﾞ有)《イールドスターオープン円シフト》	-0.0	0.6	1.9	-11.3	-1.4	-1.1	-	13.9	15.6	★★
大和AM	米国リート・F(毎月) ﾍｯｼﾞ有	-0.3	3.4	1.7	-11.2	6.0	4.3	-	18.1	18.5	★★★★★
SBI岡三	ワールド・リート・セレクション(米国)ﾍｯｼﾞ有《十二絵巻》	-0.0	4.4	0.5	-13.7	3.8	3.1	3.1	17.0	17.1	★★★
SBI岡三	米国優先リートオープン(毎月/ﾍｯｼﾞ有)	0.6	1.2	1.6	-12.4	-3.8	-4.7	-	13.5	16.2	★
SBI岡三	北米リート・セレクトF A(定額目標分配/ﾍｯｼﾞ有)《ほくと星》	0.0	0.3	1.0	-9.5	6.4	1.6	-	17.1	20.1	★★★★
SBI岡三	北米リート・セレクトF C(定率目標分配/ﾍｯｼﾞ有)《ほくと星》	0.0	0.4	0.9	-9.0	6.8	1.9	-	17.3	20.2	★★★★
フィデリティ投信	USリート・ファンドA(ﾍｯｼﾞ有)	0.2	335.9	1.1	-12.6	3.8	3.0	4.2	18.3	18.7	★★★★
ゴールドマン・S	米国REITファンドA(毎月/ﾍｯｼﾞ有)《コロンブスの卵》	-0.7	73.4	1.1	-14.1	3.3	-0.8	0.8	19.0	20.1	★★
東京海上AM	US優先リートOp.(ﾍｯｼﾞ有)	-0.0	5.7	1.5	-12.2	-4.2	-3.3	-	13.2	16.2	★★
三井住友トラスト	米国REIT・リサーチ・オープン ﾍｯｼﾞ有(毎月)	-0.0	0.9	0.9	-16.5	0.4	1.3	-	17.5	17.5	★★★
マニュライフ	カナダ・リートF A(ﾍｯｼﾞ有・毎月)《カナディアンギフト》	0.0	0.4	2.3	-7.0	3.0	-0.8	-	20.0	21.8	★★
	外国REIT・特定地域/国型										
三菱UFJ国際投信	eMAXIS 欧州リートインデックス	-0.2	5.0	5.7	-8.6	8.0	-2.9	-	26.2	27.4	-
三菱UFJ国際投信	eMAXIS 豪州リートインデックス	-0.3	6.5	1.3	1.5	15.8	5.3	-	25.3	31.0	-
大和AM	アジアリートF(年1)	-0.0	1.2	1.1	-3.2	8.9	6.3	-	15.0	18.1	-
SBI岡三	ワールド・リート・セレクション(アジア/年2)	-0.0	13.7	1.0	-0.5	11.4	6.4	8.1	12.6	16.3	-
ニッセイAM	オーストラリア・リート・オープン(年2)	-0.6	17.2	0.9	-3.5	15.1	3.0	-	24.2	31.1	-
SOMPO	シンガポールREITファンド(資産成長)《Sリート》	0.1	2.9	2.0	-	-	-	-	-	-	-
三井住友トラスト	アジアREIT・リサーチOp.(年2)	1.3	6.7	1.0	-2.4	9.0	6.8	-	14.2	15.8	-
三井住友トラスト	オーストラリアREIT・リサーチ・オープン(年2)	-0.0	0.0	0.9	-3.3	13.9	3.8	-	23.3	28.4	-
NNIP	欧州リートF(資産形成)《アビーロード》	-1.6	4.5	8.3	-6.7	3.9	-4.7	-	25.8	26.4	-
NNIP	欧州リートF(資産形成/ﾍｯｼﾞ有)《アビーロード》	-0.0	0.9	8.5	-18.3	-4.3	-8.0	-	24.0	24.2	-
三井住友DS	Jリート・アジアミックス・オープン(資産成長)	-0.4	16.6	1.1	-6.6	6.5	4.9	-	12.6	16.2	-
三井住友DS	アジア好利回りリートF(年1)	-0.6	39.5	1.2	-5.0	7.5	5.2	-	15.2	18.9	-
三井住友DS	Jリート・アジアミックス・オープン(年2)《躍動》	-0.0	1.4	1.1	-6.5	6.5	4.9	-	12.6	16.2	-
ちばぎんAM	オーストラリア・アジアREITファンド C(ﾍｯｼﾞ無・年2)《AAフォーカスリート》	-0.0	2.5	1.9	-2.2	11.7	6.0	-	15.1	20.5	-
ちばぎんAM	オーストラリア・アジアREITファンド D(ﾍｯｼﾞ有・年2)《AAフォーカスリート》	-0.0	0.6	3.4	-6.9	1.5	0.8	-	12.1	16.7	-
スカイオーシャン	オーストラリアREITファンド(年2)	-0.1	8.7	0.8	-3.2	13.7	3.6	-	23.6	28.7	-
野村AM	アジア・リートオープン(毎月)	0.2	3.6	0.6	-5.8	8.0	5.0	-	14.1	16.1	-
日興AM	アジアリートファンド(毎月)	-0.3	31.0	1.5	-1.7	9.6	5.0	7.2	12.6	15.8	-
日興AM	アジアREITオープン(毎月)	0.0	14.3	1.5	-1.6	9.4	5.0	7.1	12.4	15.7	-
三菱UFJ国際投信	オーストラリア・リート・オープン(毎月)	-0.3	20.4	1.3	1.4	15.6	5.2	7.1	25.3	30.9	-
三菱UFJ国際投信	アジア・リートF(通貨選択) ﾍｯｼﾞ無(毎月)	0.3	97.0	0.9	-5.9	7.9	3.1	-	13.7	16.8	-
三菱UFJ国際投信	アジア・リートF(通貨選択) 円(毎月)	0.5	20.3	2.1	-16.4	-4.9	-4.3	-	13.2	15.6	-
三菱UFJ国際投信	ﾏｯｺｰﾘｰ オーストラリアREITファンド<ヘッジなし>毎月《コアランド》	-0.1	1.9	1.0	0.7	13.9	5.2	-	25.0	29.7	-
三菱UFJ国際投信	アジア・パシフィック・セレクト・リートF(毎月)《グッド・ロケーション》	-0.4	30.6	1.5	0.9	12.9	5.3	-	16.8	22.1	-
大和AM	アジアリート・ファンド(毎月)	0.0	5.1	1.1	-3.1	9.0	6.4	-	15.0	18.1	-
SBI岡三	ワールド・リート・セレクション(欧州)	-0.1	5.7	6.2	-7.7	7.9	-1.5	1.7	26.8	26.5	-
SBI岡三	ワールド・リート・セレクション(アジア)	4.4	426.1	1.0	-0.6	11.2	6.1	8.0	12.6	16.3	-
ニッセイAM	オーストラリア・リート・オープン(毎月)	-0.5	40.5	0.9	-3.7	15.0	2.9	-	24.1	31.0	-
フィデリティ投信	フィデリティ・アジアリートF(毎月)	-0.1	1.3	1.1	1.0	13.0	5.1	-	16.7	21.2	-
SOMPO	シンガポールREITファンド(毎月)《Sリート》	0.2	4.7	2.0	-	-	-	-	-	-	-

Copyright ©2023 Ibbotson Associates Japan, Inc. 無断転載、複写(コピーなど)、配布、公開を禁じます。

運用会社	ファンド名《愛称》	月間資金増減 億円	月末純資産 億円	リターン(%) 1か月	1年	3年(年率)	5年(年率)	10年(年率)	リスク(%) 3年(年率)	5年(年率)	Morningstar ファンドスターズ
AM-One	オーストラリアリートオープン《A-REIT》	-2.2	129.9	1.1	1.0	15.2	6.4	6.4	25.0	30.1	-
三井住友トラスト	アジアREIT・リサーチ・オープン(毎月)	-0.4	61.1	1.1	-2.3	9.0	6.9	8.7	14.2	15.8	-
三井住友トラスト	オーストラリアREIT・リサーチ・オープン(毎月)	-1.5	223.0	0.8	-3.3	13.9	3.8	-	23.6	28.6	-
NNIP	欧州リートF(毎月)《アビーロード》	-5.1	8.3	8.1	-6.8	3.8	-4.8	-	25.6	26.3	-
NNIP	欧州リートF(毎月/ﾍｯｼﾞ有)《アビーロード》	-0.3	1.3	8.8	-18.2	-4.1	-8.0	-	24.0	24.3	-
三井住友DS	アジア好利回りリートF	-6.5	850.6	1.2	-4.5	7.6	5.3	7.2	15.4	19.0	-
三井住友DS	Jリート・アジアミックス・オープン(毎月)	-1.6	141.8	1.1	-6.6	6.4	4.9	8.2	12.6	16.1	-
ちばぎんAM	オーストラリア・アジアREITファンド A(ﾍｯｼﾞ無・毎月)《AAフォーカスリート》	0.0	3.1	1.9	-2.4	11.7	6.1	-	15.2	20.4	-
ちばぎんAM	オーストラリア・アジアREITファンド B(ﾍｯｼﾞ有・毎月)《AAフォーカスリート》	0.0	0.5	3.4	-6.9	1.5	0.8	-	12.0	16.4	-
スカイオーシャン	オーストラリアREITファンド(毎月)	-0.1	10.7	0.8	-3.3	13.6	3.6	-	23.5	28.6	-
	外国REIT・その他										
野村AM	北米REIT投信 (豪ドル) 年2	0.0	0.4	-0.4	-10.5	10.6	4.3	4.8	24.3	24.7	-
野村AM	北米REIT投信 (レアル) 年2	0.0	1.3	2.5	13.2	24.5	6.9	6.8	24.8	27.3	-
野村AM	北米REIT投信 (ランド) 年2	0.0	0.0	5.4	-11.9	12.9	2.0	4.7	24.1	26.9	-
野村AM	北米REIT投信(ペソ)年2	-0.2	2.1	2.3	24.5	33.0	15.3	-	22.3	27.2	-
野村AM	グローバルREITプレミアム(円)年2	-0.0	6.3	2.5	-11.0	1.2	0.2	1.9	15.1	17.1	-
野村AM	グローバルREITプレミアム(通貨セレクト)年2	-0.1	11.9	1.8	8.6	21.0	7.2	5.9	18.9	25.2	-
ドイチェAM	グローバルREIT投信 (豪ドル) (年2)	0.0	1.7	2.5	-6.7	11.6	4.5	4.9	24.9	26.1	-
ドイチェAM	グローバルREIT投信 (レアル) (年2)	-0.1	4.0	3.9	17.4	24.8	6.8	6.5	26.8	30.0	-
ドイチェAM	グローバルREIT投信 (ランド) (年2)	0.0	0.4	6.7	-3.9	17.3	5.8	6.7	26.1	29.5	-
ドイチェAM	グローバルREIT投信 (中国元) (年2)	0.0	0.4	1.9	-8.3	17.6	9.4	9.4	20.2	21.8	-
野村AM	北米REIT投信 (豪ドル) 毎月	0.0	4.5	-0.4	-10.5	10.6	4.3	4.8	24.2	24.6	-
野村AM	北米REIT投信 (レアル) 毎月	-0.4	22.0	2.4	13.2	24.6	6.8	6.8	24.9	27.4	-
野村AM	北米REIT投信 (ランド) 毎月	0.0	0.2	5.6	-11.8	12.7	2.3	4.5	24.3	27.1	-
野村AM	北米REIT投信(ペソ)毎月	-0.0	3.3	2.3	24.3	33.0	14.9	-	22.3	27.1	-
野村AM	グローバルREITプレミアム(円)毎月	-0.2	11.6	2.4	-11.0	1.2	0.2	1.9	15.1	17.1	-
野村AM	グローバルREITプレミアム(通貨セレクト)毎月	-0.5	72.1	1.8	8.5	21.0	7.2	5.9	18.9	25.2	-
三菱UFJ国際投信	アジア・リートF(通貨選択) インド・ルピー(毎月)	-3.0	301.8	-0.6	-9.1	7.2	3.0	-	14.2	18.4	-
三菱UFJ国際投信	アジア・リートF(通貨選択) インドネシア・ルピア(毎月)	-0.1	9.7	-1.1	-9.5	7.6	4.0	-	15.5	22.4	-
三菱UFJ国際投信	ﾏｯｺｰﾘｰ オーストラリアREITファンド<Wプレミアム>毎月《コアランド》	0.0	10.8	0.7	-1.3	7.9	2.1	-	20.5	25.5	-
大和AM	通貨選択型 米国リート・αクワトロ(毎月)	-2.1	92.5	1.8	7.4	17.7	1.4	-	19.1	24.4	-
T&D AM	米国リート・プレミアムF(毎月)円ﾍｯｼﾞ	0.0	4.7	0.6	-11.7	0.4	-2.1	-0.5	15.4	16.4	-
T&D AM	米国リート・プレミアムF(毎月)通貨プレミアム	0.3	37.2	-1.0	-7.7	6.6	2.1	2.5	14.8	16.3	-
明治安田AM	米国リート・インカム・プレミアムF(毎月)《スリーピース》	-0.3	35.0	-1.1	-9.0	11.6	7.8	-	15.5	16.6	-
ドイチェAM	グローバルREIT投信 (豪ドル) (毎月)	-0.1	6.5	2.6	-6.7	12.0	4.7	4.9	25.0	26.4	-
ドイチェAM	グローバルREIT投信 (レアル) (毎月)	-0.6	35.1	3.9	17.2	24.9	6.9	6.7	26.8	30.1	-
ドイチェAM	グローバルREIT投信 (ランド) (毎月)	0.0	1.8	6.6	-4.0	17.2	6.1	7.1	26.0	29.4	-
ドイチェAM	グローバルREIT投信 (中国元) (毎月)	-0.0	1.7	1.9	-8.1	17.0	9.0	9.3	19.7	21.5	-
SOMPO	好配当グローバルREITプレミアムF 通貨ｾﾚｸﾄ《ﾄﾘﾌﾟﾙｽﾄﾗﾃｼﾞｰ》	-4.3	171.2	-2.2	16.0	19.0	6.4	4.1	16.3	22.3	-
東京海上AM	米国優先リートF(為替ﾌﾟﾚﾐｱﾑ)《プレミアムリート》	-0.2	15.5	0.1	-11.5	-2.7	-2.6	-	13.5	15.7	-
SBI AM	グローバル・リート・トリプル・プレミアムF(毎月)《ﾄﾘﾌﾟﾙ ﾌﾟﾚﾐｱﾑ》	-0.6	54.7	2.1	3.9	12.3	-2.5	0.2	20.2	27.5	-
楽天投信	USリート・トリプルエンジン (レアル) 毎月	-4.0	116.5	-1.1	24.7	34.5	7.4	7.1	23.8	29.5	-
楽天投信	USリート・トリプルエンジン (豪ドル)毎月	-0.0	3.2	-3.8	1.2	19.2	6.8	6.1	22.4	23.2	-
楽天投信	USリート・トリプルエンジン・プラス(レアル)毎月	-1.6	25.0	1.4	22.2	31.2	8.5	-	21.4	26.9	-
カレラAM	3つの財布 欧州リートF《全日本スポーツ応援F》	-0.1	34.5	4.0	6.2	3.6	-2.9	-	16.2	18.2	-
カレラAM	オーストラリアリートファンド(毎月)《テニス サポーターファンド2》	0.1	22.4	0.2	-0.4	10.9	-0.6	-	17.8	25.5	-
	コモディティ(商品)										
ピクテ投信	ピクテ・ゴールド(ﾍｯｼﾞ無)	17.0	382.9	-0.4	15.2	9.1	-	-	12.5	-	-
日興AM	ゴールド・ファンド(ﾍｯｼﾞ有)	1.6	110.4	2.1	4.6	-3.0	6.3	-	14.1	13.7	-
日興AM	ゴールド・ファンド(ﾍｯｼﾞ無)	4.6	167.8	-0.2	16.0	9.7	14.4	-	12.6	11.5	-
三菱UFJ国際投信	純金ファンド《ファインゴールド》	20.2	1,279.1	0.2	16.8	8.6	14.0	6.8	13.0	12.0	-
三菱UFJ国際投信	eMAXISプラス コモディティインデックス	0.4	125.3	4.7	-4.6	28.3	10.0	-	17.2	17.5	-
大和AM	RICI(R)コモディティ・ファンド	-0.9	52.1	5.6	-0.1	34.7	11.3	2.2	19.6	22.4	-
大和AM	ロジャーズ国際コモディティ・ファンド	-3.2	60.0	5.5	-0.4	34.5	11.2	2.1	19.2	22.3	-
ドイチェAM	コモディティ戦略ファンド(年1)A(ﾍｯｼﾞ有)	0.2	58.0	4.5	-16.0	12.6	-	-	16.8	-	-
ドイチェAM	コモディティ戦略ファンド(年1)B(ﾍｯｼﾞ無)	-2.4	82.6	1.9	-7.5	26.6	-	-	17.3	-	-
ピクテ投信	ピクテ・ゴールド(為替ヘッジあり)	0.4	795.0	2.3	4.4	-3.3	6.1	1.9	13.9	13.7	-
AM-One	コモディティパッシブ・ファンド	0.5	55.3	7.9	-0.7	39.6	9.3	-0.4	23.4	29.3	-
ブラックロック	iシェアーズ コモディティインデックスF	-0.1	20.6	7.9	-1.6	38.5	9.1	-	22.8	28.3	-
ブラックロック	iシェアーズ ゴールドインデックスF(ﾍｯｼﾞ無)	1.5	112.4	-0.2	15.9	9.8	14.4	-	12.4	11.3	-
ブラックロック	iシェアーズ ゴールドインデックスF(ﾍｯｼﾞ有)	-0.1	6.2	2.1	4.6	-2.9	6.2	-	14.0	13.6	-
UBS AM	原油(WTI先物指数連動) (グローバル・アンブレラ)	-4.9	69.3	9.6	1.2	46.3	12.7	1.8	28.5	37.1	-
ステート・S	ゴールドファンド(ﾍｯｼﾞ有)	1.1	69.2	2.1	4.1	-3.3	6.0	0.6	14.1	13.7	-
三井住友トラスト	SMTAMコモディティ・オープン	-0.2	22.1	3.6	-0.7	29.6	12.2	-	15.9	15.8	-
三井住友トラスト	SMT ゴールドインデックス・オープン(ﾍｯｼﾞ有)	0.6	44.3	2.1	4.1	-3.3	6.1	-	14.1	13.7	-
三井住友トラスト	SMT ゴールドインデックス・オープン(ﾍｯｼﾞ無)	0.4	50.3	-0.2	16.1	9.8	14.1	-	12.6	11.4	-
三井住友DS	三井住友DS・ゴールドインデックス・ファンド(ﾍｯｼﾞ有)	0.3	7.7	2.1	4.7	-	-	-	-	-	-
SBI AM	SBI・iｼｪｱｰｽﾞ・ゴールドファンド(ﾍｯｼﾞ有)	1.2	3.0	2.2	-	-	-	-	-	-	-
SBI AM	SBI・iｼｪｱｰｽﾞ・ゴールドファンド(ﾍｯｼﾞ無)	2.2	5.9	-0.1	-	-	-	-	-	-	-
りそなAM	Smart-i ゴールドファンド(ﾍｯｼﾞ無)	0.8	4.7	-0.3	15.3	-	-	-	-	-	-
りそなAM	Smart-i ゴールドファンド(ﾍｯｼﾞ有)	0.1	2.0	2.1	4.0	-	-	-	-	-	-
	オルタナティブ(マーケットニュートラル/ロングショート/マルチストラテジー)										
野村AM	グローバルトレンド(円)年2	-0.1	8.8	-2.9	-5.7	4.3	4.8	3.2	13.4	13.3	-
野村AM	ウエスタン・世界債券戦略ファンド A	0.0	4.3	-0.7	-1.5	-7.7	-3.0	-	13.1	13.1	-
野村AM	グローバルトレンド(資源国通貨)年2	0.0	7.0	-4.0	2.6	18.5	10.4	7.4	22.4	19.3	-
野村AM	ウエスタン・世界債券戦略ファンド B	0.0	0.5	-2.3	7.5	4.1	4.1	-	10.2	12.0	-
野村AM	グローバルトレンド(アジア通貨)年2	0.0	9.0	-6.5	-2.6	16.8	13.4	10.1	18.7	16.1	-
野村AM	世界分散投資戦略ファンド《グローバル・ビュー》	0.6	54.9	-0.0	-10.1	-3.9	0.4	-	9.7	8.9	-
野村AM	ダブル・ブレイン	-30.4	2,236.4	1.8	-2.0	1.4	-	-	7.9	-	-
野村AM	ダブル・ブレイン(マイルド)	-0.8	68.7	0.6	-1.9	-	-	-	-	-	-

Copyright ©2023 Ibbotson Associates Japan, Inc. 無断転載、複写(コピーなど)、配布、公開を禁じます。

運用会社	ファンド名《愛称》	月間資金増減 億円	月末純資産 億円	リターン(%) 1か月	1年	3年(年率)	5年(年率)	10年(年率)	リスク(%) 3年(年率)	5年(年率)	Morningstar ファンドスターズ
野村AM	ダブル・ブレイン(ブル)	-7.6	785.4	3.8	-2.1	-	-	-	-	-	-
野村AM	ダブル・ブレイン・コア(マイルド)	0.5	38.4	0.4	-3.0	-	-	-	-	-	-
野村AM	ダブル・ブレイン・コア(スタンダード)	4.1	582.1	0.8	-3.7	-	-	-	-	-	-
野村AM	ダブル・ブレイン・コア(ブル)	2.6	188.1	1.7	-5.8	-	-	-	-	-	-
野村AM	野村PIMCO・トレンド戦略ファンド Aコース	-1.2	30.0	-1.8	-	-	-	-	-	-	-
野村AM	野村PIMCO・トレンド戦略ファンド Bコース	-0.4	64.9	-4.3	-	-	-	-	-	-	-
日興AM	グローバル・ダイナミックヘッジα《ゼロ・トレンド》	-0.1	25.6	-0.2	-0.3	-	-	-	-	-	-
三菱UFJ国際投信	マクロ・トータル・リターン・ファンド	-0.6	54.0	-2.9	-7.0	-2.8	-1.2	-	8.0	6.7	-
三菱UFJ国際投信	日本配当追求株F(価格変動抑制型)《はいとう日本》	-0.3	30.4	1.6	4.5	2.4	-1.6	-	5.9	5.5	-
三菱UFJ国際投信	AI日本株式オープン(絶対収益追求型)《日本AI(あい)》	-0.2	20.0	-0.4	-0.7	-0.6	-2.8	-	2.9	3.5	-
三菱UFJ国際投信	百戦錬磨の名人ファンド	0.0	0.4	0.2	9.2	-	-	-	-	-	-
大和AM	世界株式トレンドフォロー戦略F(ロング)《トレフォロL》	-0.1	4.1	3.7	6.7	4.7	2.8	-	14.3	16.3	-
大和AM	世界株式トレンドフォロー戦略F(ロング・ショート)《トレフォロLS》	-0.0	1.6	-0.1	-8.8	-5.8	-3.2	-	5.5	5.8	-
大和AM	マンAHLスマート・レバレッジ戦略F《スマレバ》	-11.1	408.2	0.3	-3.2	-3.8	-	-	10.1	-	-
大和AM	メガトレンド・ロング・ショート・ファンド	0.0	0.7	-1.3	-12.7	-	-	-	-	-	-
大和AM	トレンド・キャッチ戦略ファンド《クラッシュハンター》	-1.4	24.0	-1.6	0.6	-	-	-	-	-	-
SBI岡三	日本ニューテクノロジーOp.《地球視点》	3.2	113.6	0.8	18.4	18.7	11.3	13.2	16.6	18.0	-
T&D AM	ロボット戦略 世界分散F《資産の番人》	-1.0	74.6	-4.4	-1.6	-0.6	1.7	-	9.9	10.3	-
T&D AM	ロボット戦略Ⅱ 世界成長ファンド《あんしんロボ》	-0.3	33.9	2.1	-2.7	0.0	2.8	-	9.2	9.0	-
シュローダー	シュローダー・ツーシグマ・ダイバーシファイド・ファンド	-0.1	15.8	-2.3	-	-	-	-	-	-	-
ゴールドマン・S	GS 日本フォーカス・グロース マーケット・ニュートラル・コース	-0.5	34.2	0.8	2.1	-	-	-	-	-	-
AM-One	AR国内バリュー株式F《サムライバリュー》	-1.0	22.8	0.8	7.4	4.3	-0.9	3.2	5.0	5.7	-
AM-One	世界株配当収益追求F(価格変動抑制型)《はいとうドリ》	-0.1	3.4	-0.0	-3.5	-1.3	-2.5	-	2.4	2.7	-
ブラックロック	世界株式絶対収益追求F(ﾍｯｼﾞ無)	-0.2	7.6	-2.3	7.2	9.8	5.0	-	9.7	8.7	-
ブラックロック	世界株式絶対収益追求F(ﾍｯｼﾞ有)	0.0	0.2	0.0	-2.2	-2.5	-2.1	-	4.1	4.4	-
ブラックロック	スタイル・アドバンテージ・ポート(円/年1)	1.8	79.3	-1.4	8.0	4.1	-3.1	-	7.5	7.8	-
ブラックロック	イノベーター株式・ヘッジファンド(ﾍｯｼﾞ無)	0.0	2.2	-1.0	15.3	-	-	-	-	-	-
ブラックロック	イノベーター株式・ヘッジファンド(限定ﾍｯｼﾞ有)	0.0	0.2	-0.3	0.8	-	-	-	-	-	-
HSBC投信	オルタナティブ・バランスF《マルチアシスト》	0.0	0.8	0.1	-0.3	-2.4	-	-	3.2	-	-
ステート・S	国債ロング・ショート2.5戦略F(年2)《イールドハンティング2.5》	-2.4	71.3	-1.8	-0.2	-6.8	-	-	9.4	-	-
三井住友トラスト	GARSファンド	-0.0	1.7	-1.3	-13.1	-7.1	-3.7	-	4.7	5.2	-
三井住友トラスト	国内株式絶対収益追求型ファンド	0.0	2.6	-0.7	-2.8	-4.2	-	-	5.2	-	-
三井住友トラスト	米国株式デイリートレンド戦略F	-5.9	33.3	-0.6	3.7	-	-	-	-	-	-
三井住友DS	日本高配当株フォーカス(マイルドジャパン)	-0.0	1.5	0.7	-0.3	0.8	-0.8	-	3.9	3.4	-
三井住友DS	マイ・ウェイ・ジャパン	-2.6	80.8	0.2	1.5	2.4	1.4	-	2.5	2.7	-
三井住友DS	コモディティ・アルファ戦略ファンド	-3.7	16.1	-1.1	8.8	-	-	-	-	-	-
スパークス	日本株・ロング・ショートF《BEST α》	-0.3	18.8	-2.2	14.4	6.5	5.1	5.7	8.0	8.5	-
スパークス	ベスト・ピックFⅡ(日本・アジア)マーケットﾍｯｼﾞ有	-1.0	7.2	-0.8	-1.9	-4.8	-	-	12.1	-	-
BNYメロン	リアル・リターンF A(ﾍｯｼﾞ有)	-0.3	27.5	-0.1	-8.0	-2.0	0.2	0.3	6.3	7.3	-
BNYメロン	リアル・リターンF B(ﾍｯｼﾞ無)	-0.8	102.7	-2.3	0.7	10.1	7.3	5.6	9.5	9.3	-
BNYメロン	日本株式ダイナミック戦略F《臨機応変》	-0.6	32.6	0.6	2.2	1.5	1.0	-	11.0	10.0	-
BNYメロン	日本中小型株式ダイナミック戦略F《風神雷神》	-0.5	30.6	-1.8	-10.5	1.2	0.5	-	14.6	13.8	-
楽天投信	グローバル・プレミアF(ロボット自動運用型)	-0.0	1.8	-1.2	1.6	3.3	-1.1	-	6.3	6.2	-
楽天投信	米国株式トレンドプラスF《USAトレプラ》	-0.1	0.9	2.7	13.6	-	-	-	-	-	-
ファイブスター	マルチ・マネージャーF1《新・フルーツ王国》	0.0	4.2	0.2	6.5	3.9	2.1	0.2	7.8	8.2	-
ファイブスター	日経225ニュートラルファンド	0.1	2.9	0.4	-	-	-	-	-	-	-
お金のデザイン	リキッド・オルタナティブF(ﾍｯｼﾞ有)	0.8	64.9	0.3	-3.9	5.8	-	-	7.3	-	-
野村AM	グローバルトレンド(円)毎月	-0.0	2.0	-2.8	-5.6	4.3	4.9	3.3	13.4	13.3	-
野村AM	ウエスタン・世界債券戦略ファンド C	0.0	0.7	-0.7	-1.6	-7.8	-3.1	-	13.1	13.0	-
野村AM	グローバルトレンド(資源国通貨)毎月	-0.1	10.1	-4.0	3.2	18.7	10.6	7.4	22.3	19.2	-
野村AM	ウエスタン・世界債券戦略ファンド D	0.0	0.4	-2.2	7.4	4.2	4.2	-	10.2	11.9	-
野村AM	グローバルトレンド(アジア通貨)毎月	0.0	5.1	-6.5	-2.4	16.8	13.4	10.1	18.6	16.0	-
大和AM	NWQグローバル厳選証券(米国株プラス)毎月《ダブルチャンス》	-0.1	1.1	0.4	9.2	11.3	-	-	11.4	-	-
ファイブスター	MASAMITSU Link-U・ビッグデータF	-0.0	2.0	-1.8	9.0	-1.2	-1.1	-	15.1	13.6	-
ファイブスター	日本株ロング・ショート・ストラテジーF《とこしえ》	0.0	2.5	-1.2	5.0	-2.9	-1.6	1.4	14.7	13.5	-
ファイブスター	日本株ロングショート戦略F《いつつぼし》	-0.0	11.9	0.1	13.7	5.4	4.2	-	11.6	11.7	-
	トレーディング・ブルベア型(株式/債券/通貨)										
野村AM	スーパー ボンド ベア オープン4	-2.1	34.2	4.7	-2.5	-0.9	-	-	8.6	-	-
野村AM	ハイパーブル・ベア9(日本ハイパーブル9)	14.1	73.0	0.1	55.9	-	-	-	-	-	-
野村AM	ハイパーブル・ベア9(日本ハイパーベア9)	-2.5	33.9	-1.8	-47.3	-	-	-	-	-	-
野村AM	ブル・ベア セレクト9(米国株スーパーブル9)	-1.0	7.8	7.1	-	-	-	-	-	-	-
野村AM	ブル・ベア セレクト9(米国株スーパーベア9)	0.2	11.0	-7.1	-	-	-	-	-	-	-
野村AM	ブル・ベア セレクト9(米国国債4倍ブル9)	1.5	16.3	-3.2	-	-	-	-	-	-	-
野村AM	ブル・ベア セレクト9(米国国債4倍ベア9)	1.1	4.4	2.4	-	-	-	-	-	-	-
野村AM	ブル・ベア セレクト9(円安ドル高トレンド9)	-0.3	2.9	-3.3	-	-	-	-	-	-	-
野村AM	ブル・ベア セレクト9(円高ドル安トレンド9)	2.9	22.2	2.8	-	-	-	-	-	-	-
日興AM	日本トレンドセレクト:ハイパー・ウェイブ	2.3	110.6	0.3	44.9	32.7	16.5	18.4	33.6	35.9	-
日興AM	日本トレンドセレクト:リバース・トレンド	-0.4	42.3	-0.6	-21.3	-18.3	-13.5	-14.0	15.8	17.4	-
大和AM	NYダウ・トリプル・レバレッジ《3σ》	-5.7	33.6	11.0	9.2	23.3	-	-	49.8	-	-
大和AM	ブル3倍日本株ポートフォリオ6	11.6	252.1	0.1	67.7	-	-	-	-	-	-
大和AM	ベア2倍日本株ポートフォリオ6	-2.9	68.0	-1.3	-39.3	-	-	-	-	-	-
大和AM	FANG+2倍ブル	-0.6	4.2	9.0	71.1	-	-	-	-	-	-
大和AM	FANG+2倍ベア	-0.2	1.0	-10.5	-64.5	-	-	-	-	-	-
大和AM	NASDAQ100 3倍ブル	2.5	204.7	14.5	37.1	-	-	-	-	-	-
大和AM	NASDAQ100 3倍ベア	-1.8	35.7	-14.4	-59.2	-	-	-	-	-	-
大和AM	レバレッジ・ドラッカー研究所米国株ファンド	0.5	5.0	6.0	-	-	-	-	-	-	-
大和AM	iFreeレバレッジ S&P500	-9.4	268.1	7.7	12.9	18.9	-	-	32.5	-	-
大和AM	iFreeレバレッジ NASDAQ100	-21.2	2,474.8	9.8	30.1	16.1	-	-	43.2	-	-
大和AM	iFreeレバレッジ FANG+	11.4	79.7	9.0	71.5	-	-	-	-	-	-
大和AM	iFreeレバレッジ NASDAQ次世代50	0.0	6.5	3.6	-5.9	-	-	-	-	-	-

Copyright ©2023 Ibbotson Associates Japan, Inc. 無断転載、複写(コピーなど)、配布、公開を禁じます。

運用会社	ファンド名《愛称》	月間資金増減 億円	月末純資産 億円	リターン(%) 1か月	1年	3年(年率)	5年(年率)	10年(年率)	リスク(%) 3年(年率)	5年(年率)	Morningstar ファンドスターズ
大和AM	iFreeレバレッジ ATMX+	-0.2	6.9	34.4	-33.6	-	-	-	-	-	-
T&D AM	日本債券ベアファンド(5倍型)	-0.2	89.1	5.8	-3.2	-1.2	-2.2	-5.9	10.7	9.7	-
T&D AM	ダブルブル・ベア・シリーズ8(インド・ダブルブル8)	0.3	2.3	5.2	11.2	-	-	-	-	-	-
T&D AM	ダブルブル・ベア・シリーズ8(インド・ダブルベア8)	-0.0	1.0	-6.2	-21.4	-	-	-	-	-	-
T&D AM	ダブルブル・ベア・シリーズ8(中国・ダブルブル8)	0.1	3.3	9.4	-26.1	-	-	-	-	-	-
T&D AM	ダブルブル・ベア・シリーズ8(中国・ダブルベア8)	0.0	0.2	-14.5	-19.2	-	-	-	-	-	-
T&D AM	ダブルブル・ベア・シリーズ8(ナスダック100・ダブルブル8)	-1.3	10.6	5.1	55.2	-	-	-	-	-	-
T&D AM	ダブルブル・ベア・シリーズ8(ナスダック100・ダブルベア8)	3.8	16.3	-6.3	-51.3	-	-	-	-	-	-
T&D AM	ダブルブル・ベア・シリーズ8(金・ダブルブル8)	0.0	5.6	2.6	3.4	-	-	-	-	-	-
T&D AM	ダブルブル・ベア・シリーズ8(金・ダブルベア8)	0.0	0.1	-3.0	-13.6	-	-	-	-	-	-
T&D AM	S&P500・4倍ブル型ファンド	0.7	15.2	15.3	12.0	-	-	-	-	-	-
農中全共AM	レバレッジ 日本株式2倍ブル	0.8	19.2	0.2	44.1	32.2	-	-	33.5	-	-
農中全共AM	レバレッジ 米国株式2倍ブル	-0.1	21.1	7.7	13.0	19.0	-	-	32.5	-	-
農中全共AM	NZAM・レバレッジ 米国株式2倍ブル(NASDAQ100)	0.1	4.8	9.8	-	-	-	-	-	-	-
農中全共AM	NZAM・レバレッジ 中国株式2倍ブル	0.1	5.5	14.0	-	-	-	-	-	-	-
農中全共AM	NZAM・レバレッジ インド株式2倍ブル	9.0	18.6	4.4	-	-	-	-	-	-	-
AM-One	日本株ダブル・ブルファンド2	1.6	14.8	0.2	-	-	-	-	-	-	-
AM-One	日本株ダブル・ベアファンド2	-0.9	43.8	-1.2	-	-	-	-	-	-	-
三井住友トラスト	SMTAM S&P500戦略F(株価水準レバレッジ比率調整型)《レバライズ》	-0.0	3.5	6.7	-	-	-	-	-	-	-
SBI AM	日本株4.3ブル	42.9	288.2	-0.6	94.5	56.1	12.8	-	75.6	78.8	-
SBI AM	日本株3.8ベアII	-14.0	162.2	-3.3	-	-	-	-	-	-	-
楽天投信	日本株トリプル ・ブル	1.6	113.8	0.0	66.8	45.0	18.0	20.3	51.4	54.3	-
楽天投信	日本株4.3倍ブル	51.5	453.0	-0.6	93.4	55.6	13.4	-	75.8	78.8	-
楽天投信	日本新興市場株ダブル・ブル	0.8	9.1	-9.9	7.1	-24.0	-22.6	-	49.9	62.5	-
楽天投信	レバレッジNASDAQ-100《レバナス》	-0.7	460.0	9.7	29.4	-	-	-	-	-	-
楽天投信	日本株トリプル・ベアV	-3.9	29.9	-2.3	-54.6	-	-	-	-	-	-
楽天投信	日本株3.8倍ベアII	-14.9	177.7	-3.3	-64.7	-	-	-	-	-	-
au AM	レバレッジ NASDAQ100	15.7	93.5	9.8	31.2	-	-	-	-	-	-
	その他										
アライアンス・B	M&Aプレミアム(ﾍｯｼﾞ有)	0.0	3.4	1.2	-7.3	-	-	-	-	-	-
アライアンス・B	M&Aプレミアム(ﾍｯｼﾞ無)	-0.0	1.5	-0.8	1.9	-	-	-	-	-	-
PayPay AM	米国株式ボラティリティ戦略F(ﾍｯｼﾞ無)	-0.2	4.2	0.3	7.0	-	-	-	-	-	-
楽天投信	ボラティリティ・ファンド(資産成長型)《ボルティ》	-0.2	5.0	2.1	21.5	-1.4	3.4	-	15.7	25.1	-
楽天投信	ボラティリティ・ファンド(毎月)《ボルティ》	-0.1	5.8	2.1	21.3	-1.4	3.8	-	15.7	25.9	-
	【SMA・ラップなど投資一任口座専用投信】										
	SMA・ラップ:アロケーション型										
野村AM	ゴールベースラップ専用ファンド・レベル3	0.0	0.1	0.6	7.7	-	-	-	-	-	-
野村AM	ゴールベースラップ専用ファンド・レベル4	-0.1	0.7	1.0	10.7	-	-	-	-	-	-
野村AM	ゴールベースラップ専用ファンド・レベル5	0.0	0.2	1.2	11.0	-	-	-	-	-	-
野村AM	ゴールベースラップ専用ファンド・レベル1	0.0	0.4	-0.4	0.4	-	-	-	-	-	-
野村AM	ゴールベースラップ専用ファンド・レベル2	0.0	0.3	0.2	4.9	-	-	-	-	-	-
三菱UFJ国際投信	オルタナティブ資産セレクション(ラップ)	1.3	99.8	1.7	-3.0	16.3	7.6	-	13.0	15.4	★★★
三菱UFJ国際投信	ダイナミックアロケーションファンド(ラップ)	-33.0	1,033.2	-0.2	2.0	-	-	-	-	-	-
三菱UFJ国際投信	ラップ向けダイナミックアロケーションファンド	1.5	13.4	-0.2	2.9	-	-	-	-	-	-
三菱UFJ国際投信	ラップ向けアクティブアロケーションファンド	-0.0	2.3	-0.4	2.0	-	-	-	-	-	-
三菱UFJ国際投信	アクティブアロケーションファンド(ラップ向け)	0.1	5.4	-0.4	-	-	-	-	-	-	-
大和AM	FEグローバル・バリュー株ファンド(SMA)	0.2	17.2	0.2	17.3	19.9	10.8	9.2	11.9	14.1	★★★★★
大和AM	ダイワファンドラップ 複合資産戦略セレクト	-0.5	12.2	-0.5	-2.8	-	-	-	-	-	-
AM-One	Oneグローバル最適化バランス(安定型)<ラップ>	0.0	2.3	-1.4	-	-	-	-	-	-	-
AM-One	Oneグローバル最適化バランス(成長型)<ラップ>	-0.1	9.9	0.5	-	-	-	-	-	-	-
朝日ライフAM	ALAMCO ETFバランスファンド 積極型(一任専用)	-0.0	1.2	1.4	-	-	-	-	-	-	-
朝日ライフAM	ALAMCO ETFバランスファンド やや積極型(一任専用)	0.0	1.2	0.8	-	-	-	-	-	-	-
朝日ライフAM	ALAMCO ETFバランスファンド 中立型(一任専用)	0.0	1.1	0.4	-	-	-	-	-	-	-
朝日ライフAM	ALAMCO ETFバランスファンド やや安定型(一任専用)	0.0	1.1	-0.0	-	-	-	-	-	-	-
朝日ライフAM	ALAMCO ETFバランスファンド 安定型(一任専用)	0.0	1.1	-0.4	-	-	-	-	-	-	-
三井住友DS	FW専用ポートフォリオ・レベル1(保守型)	0.0	0.1	-0.3	-	-	-	-	-	-	-
三井住友DS	FW専用ポートフォリオ・レベル2(安定型)	0.3	0.4	0.0	-	-	-	-	-	-	-
三井住友DS	FW専用ポートフォリオ・レベル3(安定成長型)	0.7	1.5	0.4	-	-	-	-	-	-	-
三井住友DS	FW専用ポートフォリオ・レベル4(成長型)	0.3	0.7	0.6	-	-	-	-	-	-	-
三井住友DS	FW専用ポートフォリオ・レベル5(積極成長型)	0.2	0.5	0.9	-	-	-	-	-	-	-
BNYメロン	リアル・リターン・ファンド(SMA/ﾍｯｼﾞ無)	0.0	0.3	-2.3	1.4	10.9	-	-	9.5	-	-
いちよしAM	いちよしファンドラップ専用 オルタナティブ	7.8	692.3	-0.5	0.7	3.7	6.1	-	4.9	6.2	★★
マネックスAM	MSVグローバル資産配分FⅠ(保守型)	0.0	1.0	-0.3	-2.9	-2.1	-	-	5.1	-	★★
マネックスAM	MSVグローバル資産配分FⅡ(安定型)	-0.4	43.9	0.3	1.7	1.4	-	-	6.3	-	★
マネックスAM	MSVグローバル資産配分FⅢ(安定成長型)	1.7	155.0	0.6	6.2	6.6	-	-	8.4	-	★
マネックスAM	MSVグローバル資産配分FⅣ(成長型)	4.2	157.0	1.0	11.7	12.2	-	-	10.9	-	★★★
マネックスAM	MSVグローバル資産配分FⅤ(積極成長型)	0.7	31.7	1.3	14.2	14.7	-	-	12.0	-	★★★
SUSTEN	グローバル資産分散ポートフォリオ(R)	-0.5	15.6	2.6	13.3	-	-	-	-	-	-
マネックスAM	MSV 内外ETF資産配分ファンド(A)	0.0	0.2	-1.3	-2.2	0.0	0.3	-	3.5	3.2	-
マネックスAM	MSV 内外ETF資産配分ファンド(B)	0.4	0.9	-1.1	-0.1	3.0	1.7	-	4.6	4.4	-
マネックスAM	MSV 内外ETF資産配分ファンド(C)	0.0	3.6	-1.0	3.3	6.3	3.6	-	6.0	5.9	-
マネックスAM	MSV 内外ETF資産配分ファンド(D)	0.7	21.9	-0.7	6.7	10.0	5.9	-	7.8	7.9	-
マネックスAM	MSV 内外ETF資産配分ファンド(E)	1.3	42.6	-0.4	9.1	12.6	7.5	-	9.3	9.7	-
マネックスAM	MSV 内外ETF資産配分ファンド(F)	3.7	67.2	0.1	10.8	14.4	8.3	-	10.6	11.4	-
マネックスAM	MSV 内外ETF資産配分ファンド(G)	2.7	58.6	0.5	12.7	16.2	9.2	-	11.9	13.1	-
マネックスAM	MSV 内外ETF資産配分ファンド(H)	0.1	18.2	1.0	14.4	18.1	10.0	-	13.2	14.7	-
	SMA・ラップ:国内株式・大型・ブレンド型/割安型/成長型										
野村AM	リサーチ・アクティブ・オープン(SMA)	0.0	4.7	2.0	23.5	17.1	9.9	10.4	15.7	17.6	★★★★
野村AM	ジャパン・オープン(SMA)	0.0	0.8	2.6	34.3	19.8	10.1	10.6	14.5	16.6	★★★★
野村AM	ストラテジック・バリュー・オープン (SMA)	0.0	9.6	2.1	30.0	27.8	10.7	10.6	14.0	17.6	★★★★★

Copyright ©2023 Ibbotson Associates Japan, Inc. 無断転載、複写(コピーなど)、配布、公開を禁じます。

運用会社	ファンド名《愛称》	月間資金増減 億円	月末純資産 億円	リターン(%) 1か月	1年	3年(年率)	5年(年率)	10年(年率)	リスク(%) 3年(年率)	5年(年率)	Morningstar ファンドスターズ
野村AM	リサーチ・アクティブ・オープン(SMA・EW)	0.3	16.4	2.0	23.6	16.7	9.6	-	15.7	17.5	★★★
野村AM	ストラテジック・バリュー・オープン(SMA・EW)	1.8	59.0	2.1	29.7	27.7	10.6	-	13.9	17.5	★★★★★
野村AM	セレクト・オポチュニティ(SMA・EW)	9.9	140.7	2.6	35.3	24.5	13.9	-	14.1	17.3	★★★★★
野村AM	ザ・セレクト(SMA・EW)	-0.6	83.7	0.9	21.1	15.6	10.8	-	15.7	18.2	★★★★★
野村AM	ラップ専用・日本株式アクティブ(セレクト・オポチュニティ)	0.5	0.6	3.5	-	-	-	-	-	-	-
野村AM	FW (ウエルス・スクエア)日本株式	5.5	218.5	1.6	23.2	18.3	8.3	-	12.5	14.6	★★★
野村AM	日本株インデックス(一任口座)	1.3	302.3	1.5	22.6	18.4	8.2	9.6	13.1	15.4	★★★
野村AM	日本株インデックス(SMA・EW)	-0.9	71.1	1.5	22.7	18.4	8.2	-	13.1	15.4	★★★
野村AM	日経225インデックス(野村SMA・EW向け)	1.4	30.0	-0.1	21.6	17.0	-	-	16.0	-	★★
日興AM	国内株式エンハンスト運用戦略ファンド(SMA)	-0.4	3.8	1.3	23.9	19.5	8.7	-	12.7	15.2	★★★★
日興AM	国内株式アクティブバリューファンド(SMA)	-1.3	13.9	3.3	23.7	20.2	-	-	12.0	-	★★★★
三菱UFJ国際投信	国内株式セレクション(ラップ)	-12.5	356.5	1.4	20.6	17.2	7.4	-	12.3	15.1	★★
三菱UFJ国際投信	ファンド・マネジャー(国内株式)	-1.3	15.7	1.5	22.8	18.4	8.3	9.6	13.1	15.3	★★★
三菱UFJ国際投信	国内株式インデックス・オープン(ラップ)	-90.2	410.1	1.5	22.8	18.4	-	-	13.1	-	★★★★
三菱UFJ国際投信	ラップ向けインデックスf 国内株式	2.3	100.7	1.5	22.8	-	-	-	-	-	-
大和AM	TOPIXインデックス(SMA専用)	3.3	62.7	1.5	22.5	18.2	8.0	-	13.1	15.4	★★★
大和AM	日経225インデックス(SMA専用)	8.7	29.3	-0.1	21.6	17.0	9.8	-	16.0	17.5	★★★
大和AM	ダイワFW TOPIXインデックス	-4.1	197.7	1.5	22.5	18.2	8.0	-	13.1	15.4	★★★
大和AM	ダイワFW 日経225インデックス	-5.8	186.8	-0.1	21.6	17.0	9.9	-	16.0	17.5	★★★
大和AM	日本成長株F(投資一任)	-0.2	19.6	1.0	19.1	13.5	8.9	-	14.6	16.4	★★★★
大和AM	FWOL TOPIXインデックス	-1.8	56.6	1.5	22.6	18.4	8.1	-	13.1	15.4	★★★
大和AM	国内株式インデックス(ラップ)	17.9	120.4	1.5	22.8	-	-	-	-	-	-
ニッセイAM	FW国内株インデックス	0.1	1.2	1.5	22.5	-	-	-	-	-	-
フィデリティ投信	ジャパン・オープン(SMA)	0.0	5.1	0.2	18.1	13.7	8.3	10.4	15.3	17.6	★★★★
フィデリティ投信	日本株式・ファンド(ファンドラップ)	0.0	1.7	0.1	14.5	-	-	-	-	-	-
ゴールドマン・S	日本株厳選投資F(投資一任)	0.4	312.3	2.6	26.3	16.0	11.9	-	16.8	17.6	★★★★★
ゴールドマン・S	日本成長株集中投資ファンド(SMA)	-0.3	3.8	2.6	26.2	-	-	-	-	-	-
AM-One	日本株式インデックスファンド(FW)	-1.0	110.6	1.5	22.8	18.5	8.2	9.6	13.1	15.4	★★★
しんきんAM	国内株式インデックス(投資一任用)	0.0	0.3	-0.0	21.7	-	-	-	-	-	-
三井住友トラスト	国内株式SMTBセレクション(SMA)	-112.6	1,763.3	1.0	22.1	17.1	7.6	-	12.7	15.1	★★
三井住友トラスト	日本株式インデックス・オープン(SMA)	-1.7	22.1	1.5	22.5	18.1	7.9	9.4	13.1	15.4	★★★
三井住友DS	SMBC FW ・日本バリュー株	34.7	1,509.0	0.9	22.6	23.1	11.4	10.8	13.0	15.2	★★★★★
三井住友DS	SMBC FW ・日本グロース株	16.1	682.1	-1.1	9.2	7.6	4.2	6.8	15.2	16.4	★
三井住友DS	ジャパン・ファンダメンタル・アクティブF(SMA)	-0.1	9.0	1.7	28.9	22.0	10.3	-	14.4	16.5	★★★★★
三井住友DS	日興FWS・日本株クオリティ	0.4	15.7	-1.1	9.0	-	-	-	-	-	-
三井住友DS	日興FWS・日本株市場型アクティブ	0.5	16.7	-0.2	25.2	-	-	-	-	-	-
三井住友DS	日興FWS・日本株インデックス	2.3	72.7	1.5	22.7	-	-	-	-	-	-
スパークス	日本株式F(ラップ)	-12.8	18.6	2.0	8.9	14.1	8.8	-	15.2	16.3	★★
スパークス	厳選投資ファンド(SMA・EW)	-14.2	765.8	0.5	21.5	10.3	8.7	-	16.4	17.6	★★★
りそなAM	FW 国内株式アクティブF	69.7	617.5	-0.8	16.2	13.7	6.7	-	12.7	15.1	★★
りそなAM	FW 国内株式インデックスF	110.5	706.0	1.5	22.5	18.2	8.0	-	13.1	15.4	★★★
	SMA・ラップ：国内株式・中小型・ブレンド型/割安型/成長型/その他										
野村AM	ジャパン・バリュー・オープン(SMA)	-0.0	6.8	3.1	27.1	17.1	7.7	12.3	11.0	15.0	★★★★
野村AM	ジャパンドリーム(SMA・EW)	-1.6	62.5	0.4	10.5	0.3	2.1	-	17.6	22.6	★★
野村AM	日本小型株セレクト(SMA・EW)	-0.0	21.2	1.8	14.4	7.6	-	-	12.7	-	★
野村AM	FW 日本株	0.7	288.1	0.1	23.5	17.8	8.4	9.8	13.3	16.5	★★★★
大和AM	日本株・バリュー発掘ファンド(SMA)	-0.4	13.0	2.2	17.6	10.8	3.3	12.7	13.1	18.3	★★★
大和AM	日本株ニュー・グロースF(SMA)	-0.0	5.0	0.7	43.5	14.9	9.6	-	21.8	24.9	★★★★
大和AM	FW 日本株式セレクト	-51.6	5,939.9	0.4	20.0	15.6	7.8	9.7	12.9	15.5	★★
JPモルガン	中小型株オープン(SMA)	0.0	2.8	2.8	17.1	5.1	2.9	9.2	17.4	20.4	★★★
JPモルガン	中小型株オープン(SMA・EW)	-0.5	24.7	2.8	17.2	5.1	3.0	-	17.5	20.4	★★★
シュローダー	日本ファンド(SMA)	-0.0	67.8	2.3	27.2	20.9	7.4	10.9	12.4	16.2	★★★★
シュローダー	日本ファンド(SMA・EW)	-2.8	115.5	2.3	27.4	21.0	7.5	-	12.5	16.2	★★★★
フィデリティ投信	中小型・オープン(SMA)	0.0	2.6	0.1	17.7	13.4	5.1	9.1	15.3	18.1	★★
AM-One	国内株式アクティブファンドセレクション(ラップ)	0.6	17.0	0.4	17.7	14.2	-	-	15.4	-	★★★★★
AM-One	日本株式変動抑制型F(FW)	-0.1	11.6	0.8	14.4	9.9	2.0	-	10.6	12.6	★★
三井住友トラスト	中小型株式オープン(SMA)	-0.2	2.8	0.9	9.3	7.6	3.7	10.9	16.3	20.4	★★★
三井住友DS	SMBC FW ・日本中小型株	5.2	219.8	0.1	15.1	13.9	5.2	10.4	14.5	18.0	★★★★
スパークス	日本中小型株式F(ラップ)	3.1	8.8	0.9	14.8	12.3	5.6	-	12.5	16.3	★★★
スパークス	厳選株ファンド・ヘッジ型(投資一任)	-1.1	47.4	-1.1	-2.7	-5.6	-0.3	-	7.0	7.1	-
	SMA・ラップ：外国株式・世界型/世界型（円ヘッジ）										
野村AM	ラップ専用・世界株式アクティブ(グローバル・バリュー)	1.2	1.2	1.0	-	-	-	-	-	-	-
野村AM	世界好配当株投信(SMA)	0.0	8.5	1.6	16.2	24.6	13.9	12.2	14.3	16.7	★★★★
野村AM	世界好配当株投信(SMA・EW)	0.9	54.7	1.6	16.1	24.6	14.0	-	14.3	16.7	★★★★★
野村AM	グローバル・クオリティ・グロース A(SMA・EW/ﾄﾞﾙ売円買)	0.0	149.4	2.4	6.1	1.7	5.1	-	15.7	18.1	★★★
野村AM	グローバル・クオリティ・グロース B(SMA・EW/ﾍｯｼﾞ無)	-0.6	292.5	0.7	14.6	14.4	12.5	-	15.9	19.0	★★★
野村AM	MFSグローバル・リサーチ・フォーカス株式 A(SMA・EW)	-0.1	3.5	2.7	3.4	3.4	3.9	-	15.3	18.3	★★
野村AM	MFSグローバル・リサーチ・フォーカス株式 B(SMA・EW)	15.6	24.5	-0.4	11.2	16.2	11.0	-	15.2	19.1	★★
野村AM	フランチャイズ・パートナーズ・世界株式ファンド B(野村SMA・EW)	8.2	58.7	-0.7	-	-	-	-	-	-	-
野村AM	フランチャイズ・パートナーズ・世界株式ファンド A(野村SMA・EW)	2.7	26.1	1.0	-	-	-	-	-	-	-
野村AM	ラップ専用・世界株式アクティブ(グローバル・マルチテーマ)	2.0	2.1	2.2	-	-	-	-	-	-	-
野村AM	FW (ウエルス・スクエア)外国株式	-15.6	519.5	1.7	17.3	19.9	13.0	-	14.5	16.5	★★★★
三菱UFJ国際投信	外国株式アクティブファンドセレクション(ラップ)	0.7	21.8	0.2	15.6	18.1	-	-	14.4	-	★★★
大和AM	FW 外国株式セレクト エマージングプラス	-14.6	1,815.7	0.6	15.9	17.4	11.4	10.7	14.3	18.6	★★★
大和AM	ダイワ先進国株式インデックス(ﾍｯｼﾞ無)(投資一任)	0.0	0.3	1.5	20.0	-	-	-	-	-	-
インベスコ	自社株買い企業世界株式オープン(ラップ)	0.0	1.0	3.0	19.8	23.8	-	-	18.0	-	★★★★
インベスコ	連続増配企業世界株式オープン(ラップ)	0.0	1.1	3.6	3.9	20.7	-	-	14.7	-	★★★★
インベスコ	クオリティ企業先進国株式オープン(ラップ)	0.0	1.2	1.7	21.7	22.4	-	-	15.8	-	★★★★
インベスコ	ESG米国株式オープン(ラップ)	0.1	5.0	1.7	19.3	23.4	-	-	16.8	-	★★★
インベスコ	ESG欧州株式オープン(ラップ)	0.1	6.4	1.4	25.7	19.4	-	-	16.7	-	★★★

Copyright ©2023 Ibbotson Associates Japan, Inc. 無断転載、複写（コピーなど）、配布、公開を禁じます。

運用会社	ファンド名《愛称》	月間資金増減 億円	月末純資産 億円	リターン(%) 1か月	1年	3年(年率)	5年(年率)	10年(年率)	リスク(%) 3年(年率)	5年(年率)	Morningstar ファンドスターズ
インベスコ	医療関連世界株式オープン(ラップ)	0.0	1.2	0.6	5.3	7.7	-	-	18.8	-	★★
インベスコ	長寿社会世界株式オープン(ラップ)	0.0	1.6	1.2	14.3	16.2	-	-	16.5	-	★★★
インベスコ	デジタル社会世界株式オープン(ラップ)	-0.0	8.0	3.5	17.4	8.8	-	-	20.2	-	★★
インベスコ	ロボティクス世界株式オープン(ラップ)	-0.1	8.3	-0.7	26.5	20.2	-	-	21.5	-	★★★
フィデリティ投信	グローバル・エクイティ(SMA) A(限定ヘッジ)	0.0	41.2	3.1	9.7	9.7	7.6	8.4	14.8	16.7	★★★★★
フィデリティ投信	グローバル・エクイティ(SMA) B(ヘッジ無)	-0.0	17.2	1.3	20.7	21.8	13.8	12.5	15.5	17.9	★★★★
フィデリティ投信	グローバル・エクイティ(SMA・EW)A(限定ヘッジ)	-0.8	47.1	3.1	9.9	9.7	7.6	-	14.8	16.7	★★★★
フィデリティ投信	グローバル・エクイティ(SMA・EW)B(ヘッジ無)	-0.5	58.8	1.3	20.8	21.8	13.9	-	15.5	18.0	★★★★
フィデリティ投信	世界割安成長株投信 A(ヘッジ有/野村SMA・EW)《テンバガー・ハンター》	-0.4	365.9	3.6	10.3	-	-	-	-	-	-
フィデリティ投信	世界割安成長株投信 B(ヘッジ無/野村SMA・EW)《テンバガー・ハンター》	20.3	655.4	1.9	21.1	-	-	-	-	-	-
フィデリティ投信	オルタナティブ株式・F(ファンドラップ)	0.1	2.8	-0.2	-15.3	-	-	-	-	-	-
フランクリン・T	ブランディワイン・グローバル株式ファンド(SMA)	-0.4	2.2	3.9	25.2	-	-	-	-	-	-
ステート・S	ステート・ストリート世界厳選成長株ファンド(FW専用)	-0.7	16.7	1.4	19.1	-	-	-	-	-	-
アムンディ	ワールド・バリュー・アロケーション A(ヘッジ有/SMA・EW)	-0.0	17.4	2.6	7.0	5.3	3.0	-	12.8	14.2	★★★
アムンディ	ワールド・バリュー・アロケーション B(ヘッジ無/SMA・EW)	-1.1	45.6	0.3	17.7	18.5	10.3	-	11.8	14.1	★★★
三井住友トラスト	外国株式SMTBセレクション(SMA)	-92.0	1,468.3	0.5	16.4	19.4	11.7	-	14.3	17.4	★★★
SBI AM	(ラップ専用)SBI・先進国株式	2.7	24.9	1.4	19.9	-	-	-	-	-	-
キャピタル	世界株式ファンドNF	1.6	647.8	1.4	20.2	19.6	14.8	-	16.5	18.7	★★★★
キャピタル	世界株式ファンドNF(限定ヘッジ)	4.1	325.8	3.0	8.7	8.2	-	-	16.5	-	★★★★
キャピタル	ニューエコノミー・ファンドNF	-0.3	1.8	1.9	20.6	-	-	-	-	-	-
楽天投信	先進国低ボラティリティ株式ファンド(ヘッジ有)<ラップ>	0.7	42.8	1.8	-0.3	-	-	-	-	-	-
楽天投信	先進国低ボラティリティ株式ファンド(ヘッジ無)<ラップ>	-0.4	3.3	-0.2	10.5	-	-	-	-	-	-
いちよしAM	いちよしファンドラップ専用 内外株式	6.8	850.1	-0.2	13.3	11.7	6.0	-	11.0	15.9	★
りそなAM	FW 先進国株式アクティブF	-32.7	323.0	-0.0	18.0	18.2	13.1	-	16.9	20.5	★★★
りそなAM	FW 先進国+新興国株式アクティブF	-32.4	376.1	-0.0	16.2	16.1	11.7	-	15.5	19.7	★★★
	SMA・ラップ:外国株式・世界型(除く日本)/世界型(除く日本、円ヘッジ)										
野村AM	FW 外国株 A(ヘッジ有)	0.7	1,365.3	2.8	5.7	4.7	4.4	6.6	14.7	17.5	★★★
野村AM	FW 外国株 B(ヘッジ無)	23.8	2,510.1	0.3	14.9	16.5	10.7	11.1	15.2	19.0	★★
野村AM	ハリス外国株式バリュー戦略F A(SMA・EW)	0.2	33.5	5.0	10.5	14.5	5.5	-	20.2	22.9	★★★
野村AM	ハリス外国株式バリュー戦略F B(SMA・EW)	0.1	108.6	3.4	23.8	26.5	11.2	-	20.8	24.2	★★★
野村AM	外国株インデックス(SMA・EW)	5.8	164.8	1.5	19.9	23.5	14.9	-	16.0	18.2	★★★★
野村AM	外国株インデックス A(SMA・EW)	-0.8	73.2	3.5	8.5	10.1	7.9	-	15.6	17.1	★★★★
野村AM	外国株インデックス(一任口座)	7.8	2,461.8	1.5	19.8	23.5	14.8	13.6	16.0	18.2	★★★★
野村AM	外国株インデックス A(一任口座)	0.6	556.6	3.5	8.4	10.1	7.9	-	15.6	17.1	★★★★
野村AM	外国株(含む新興国)インデックス A(一任口座)	1.5	178.2	3.7	7.4	8.5	6.7	-	15.0	16.9	★★★
野村AM	外国株(含む新興国)インデックス B(一任口座)	8.5	355.2	1.7	18.8	21.9	13.7	-	15.0	17.7	★★★
野村AM	ラップ専用・外国債券アクティブ	0.6	0.7	-1.6	-	-	-	-	-	-	-
野村AM	ラップ専用・外国国債アクティブ(為替ヘッジあり)	2.5	2.6	-0.1	-	-	-	-	-	-	-
三菱UFJ国際投信	海外株式セレクション(ラップ)	-15.5	353.3	0.8	17.4	19.9	13.1	-	14.5	16.6	★★★
三菱UFJ国際投信	ファンド・マネジャー(海外株式)	0.0	0.0	1.5	19.4	23.2	12.6	12.0	16.1	18.7	★★★
三菱UFJ国際投信	ラップ向けインデックスf 先進国株式	2.2	135.5	1.5	20.0	-	-	-	-	-	-
三菱UFJ国際投信	ラップ向けインデックスf 先進国株式(ヘッジ有)	2.2	100.2	3.5	8.4	-	-	-	-	-	-
大和AM	外国株式インデックス(ヘッジ有/SMA専用)	29.8	162.7	3.5	8.3	10.0	7.7	-	15.6	17.1	★★★
大和AM	外国株式インデックス(ヘッジ無/SMA専用)	9.0	87.2	1.5	19.8	23.4	14.8	-	16.1	18.2	★★★★
大和AM	FW 外国株式セレクト	5.6	3,910.9	0.5	17.3	19.2	12.9	11.8	15.4	19.2	★★
大和AM	ダイワFW 外国株式インデックス エマージングプラス(ヘッジ無)	1.2	43.1	1.8	19.6	22.2	13.1	-	14.5	17.5	★★★
大和AM	ダイワFW 外国株式インデックス(ヘッジ有)	-3.1	712.0	3.5	8.3	10.0	7.7	-	15.6	17.1	★★★
大和AM	ダイワFW 外国株式インデックス(ヘッジ無)	4.2	195.4	1.5	19.8	23.4	14.7	-	16.1	18.2	★★★★
大和AM	ダイワFW 外国株式最小分散ファンド(ヘッジ有)	-0.1	10.9	2.1	-1.8	5.0	4.2	-	11.2	12.6	★★
大和AM	ダイワFW 外国株式最小分散ファンド(ヘッジ無)	-0.1	7.0	-0.2	8.1	16.8	10.6	-	12.7	13.9	★★
大和AM	FWOL 外国株式インデックス(ヘッジ有)	0.1	34.3	3.5	8.4	10.1	7.8	-	15.6	17.1	★★★
大和AM	FWOL 外国株式インデックス エマージングプラス(ヘッジ無)	-1.1	37.2	1.8	19.7	22.3	13.2	-	14.5	17.5	★★★
大和AM	ダイワ先進国株式インデックス(ヘッジ有)(投資一任)	0.0	0.0	3.5	8.4	-	-	-	-	-	-
インベスコ	先進国株式インデックス・オープン<ヘッジ無>(ラップ)	-253.5	498.1	1.5	20.0	23.6	-	-	16.0	-	★★★
インベスコ	先進国株式インデックス・オープン<ヘッジ有>(ラップ)	-71.0	92.3	3.6	8.4	10.5	-	-	15.5	-	★★★★
ニッセイAM	先進国株式インデックス(ヘッジ有)(ラップ)	0.0	1.1	3.5	8.3	-	-	-	-	-	-
ニッセイAM	先進国株式インデックス(ヘッジ無)(ラップ)	19.2	144.0	1.5	20.3	-	-	-	-	-	-
ニッセイAM	FW先進国株インデックス	0.1	1.6	1.5	20.0	-	-	-	-	-	-
ニッセイAM	FWニッセイ先進国脱炭素株インデックス	0.0	0.3	1.1	19.3	-	-	-	-	-	-
AM-One	外国株式変動抑制型F(FW)	-0.0	7.5	-0.3	9.8	18.7	11.2	-	12.6	14.4	★★
AM-One	外国株式インデックスファンド(FW)	-19.5	206.8	1.5	20.3	23.7	14.9	13.5	16.1	18.2	★★★★
AM-One	外国株式インデックスF<ヘッジ有>(FW)	0.1	0.9	3.5	8.8	10.4	7.9	-	15.6	17.2	★★★
AM-One	たわらノーロード 先進国株式<ラップ>	-1.3	21.8	1.5	20.1	23.7	15.0	-	16.1	18.2	★★★★
UBS AM	海外株式ファンド A(ヘッジ有) (SMA)	0.0	9.0	4.2	10.0	11.6	7.3	7.7	16.1	18.8	★★★
UBS AM	海外株式ファンド B(ヘッジ無) (SMA)	-0.0	14.1	2.1	21.7	25.3	14.5	12.6	15.6	19.5	★★★
UBS AM	海外株式F Aヘッジ有(SMA・EW)	0.1	31.9	4.2	9.8	11.8	7.4	-	16.0	18.8	★★★★
UBS AM	海外株式F Bヘッジ無(SMA・EW)	0.3	41.2	2.1	21.7	25.3	14.5	-	15.6	19.5	★★★★
UBS AM	グローバル株式厳選投資F A(投資一任)	-0.3	92.7	2.4	-1.3	1.4	4.3	-	15.3	16.2	★★
UBS AM	グローバル株式厳選投資F B(投資一任)	2.2	140.7	0.5	10.1	14.1	11.5	-	15.3	16.7	★★
三井住友トラスト	MSIMグローバル株式コンセントレイト・ファンド(SMA)	-0.3	2.5	-0.4	11.3	15.5	-	-	13.0	-	★★★
三井住友トラスト	外国株式インデックス・オープン(SMA)	-2.4	51.0	1.5	19.7	23.3	14.6	13.3	16.0	18.2	★★★★
三井住友DS	インターナショナル株式アクティブF(ラップ)	0.1	2.7	1.6	19.8	17.4	-	-	16.8	-	★
三井住友DS	日興FWS・先進国株クオリティ(ヘッジ無)	1.1	25.4	-0.5	15.1	-	-	-	-	-	-
三井住友DS	日興FWS・先進国株クオリティ(ヘッジ有)	0.1	3.4	2.1	5.3	-	-	-	-	-	-
三井住友DS	日興FWS・先進国株市場型アクティブ(ヘッジ無)	1.0	47.9	-0.7	18.6	-	-	-	-	-	-
三井住友DS	日興FWS・先進国株市場型アクティブ(ヘッジ有)	-0.3	6.0	1.8	9.2	-	-	-	-	-	-
三井住友DS	日興FWS・先進国株インデックス(ヘッジ無)	6.2	155.8	1.5	20.0	-	-	-	-	-	-
三井住友DS	日興FWS・先進国株インデックス(ヘッジ有)	-0.0	22.8	3.5	8.4	-	-	-	-	-	-
りそなAM	FW 先進国株式インデックスF	-43.0	778.6	1.5	19.6	23.4	14.7	-	16.1	18.2	★★★★
三菱UFJ国際投信	ヘッジ付先進国株式インデックス・オープン(ラップ向け)	-8.3	12.4	3.5	8.5	-	-	-	-	-	-

Copyright ©2023 Ibbotson Associates Japan, Inc. 無断転載、複写(コピーなど)、配布、公開を禁じます。

運用会社	ファンド名《愛称》	月間資金増減 億円	月末純資産 億円	リターン(%) 1か月	1年	3年(年率)	5年(年率)	10年(年率)	リスク(%) 3年(年率)	5年(年率)	Morningstar ファンドスターズ
	SMA・ラップ：外国株式・北米型/欧州型										
野村AM	米国バリュー・ストラテジーF B(SMA・EW)	0.3	133.3	-0.2	10.6	19.5	-	-	12.5	-	★★★
野村AM	米国バリュー・ストラテジーF A(SMA・EW)	0.4	62.2	2.1	0.8	6.5	-	-	11.2	-	★★★
野村AM	米国株式配当貴族・ﾍｯｼﾞ有型(投資一任)	-0.2	4.6	3.2	3.9	10.5	-	-	15.6	-	★★★★
野村AM	米国株式配当貴族・ﾍｯｼﾞ無型(投資一任)	-0.6	13.4	0.8	14.4	24.8	-	-	16.3	-	★★★★
大和AM	米国厳選バリュー株F(SMA)	0.3	4.3	2.7	22.0	25.8	14.2	-	18.9	21.2	★★★
フィデリティ投信	ヨーロッパ株式・ファンド	0.0	5.5	0.8	22.1	12.9	10.8	11.6	16.9	18.6	★★★★
フィデリティ投信	米国株式F B(ﾍｯｼﾞ無/SMA・EW)	1.8	838.0	2.0	23.9	19.5	-	-	17.9	-	★★
フィデリティ投信	米国株式F A(ﾍｯｼﾞ有/SMA・EW)	-2.0	427.4	4.4	12.5	5.9	-	-	18.2	-	★★
フィデリティ投信	欧州株式・ファンド(ファンドラップ)	-1.7	1.7	2.2	10.5	-	-	-	-	-	-
フィデリティ投信	北米株式・ファンド(ファンドラップ)	1.8	16.3	3.4	7.0	-	-	-	-	-	-
フィデリティ投信	英国株式・ファンド(ファンドラップ)	0.0	1.8	3.0	1.6	-	-	-	-	-	-
三井住友DS	SMBC FW ・米国株	28.1	1,309.7	0.9	14.2	18.9	13.0	14.5	18.3	20.6	★★★
三井住友DS	SMBC FW ・欧州株	9.2	420.2	0.6	20.2	13.0	6.6	6.6	17.6	20.7	★★
三井住友DS	大和住銀/ｺﾛﾝﾋﾞｱ米国株リバーサル戦略F A(投資一任)	0.2	21.1	3.7	9.8	9.4	7.9	-	15.4	16.4	★★★★
三井住友DS	大和住銀/ｺﾛﾝﾋﾞｱ米国株リバーサル戦略F B(投資一任)	1.5	33.5	1.1	19.2	22.3	14.9	-	15.7	17.2	★★★★
ペイペイAM	PayPay投信 米国株式インデックス	0.3	5.1	1.5	19.3	-	-	-	-	-	-
	SMA・ラップ：外国株式・新興国型										
野村AM	新興国株ファンズ A(ﾍｯｼﾞ有/SMA)	0.0	0.3	3.1	2.0	-0.9	-1.1	1.2	16.3	19.3	★
野村AM	新興国株ファンズ B(ﾍｯｼﾞ無/SMA)	0.0	4.2	0.7	12.2	11.1	5.5	6.4	14.2	19.3	★★★
野村AM	新興国株ファンズ A(SMA・EW)	-0.2	7.6	3.1	2.8	-0.7	-0.9	-	16.3	19.3	★
野村AM	新興国株ファンズ B(SMA・EW)	0.7	30.8	0.7	12.5	11.5	5.9	-	14.1	19.1	★★★
三菱UFJ国際投信	新興国株式インデックス・オープン(ラップ)	21.5	78.9	3.2	12.1	11.2	-	-	13.9	-	★★★
三菱UFJ国際投信	ラップ向けインデックスf 新興国株式	0.8	28.7	3.2	12.2	-	-	-	-	-	-
大和AM	ダイワ新興国株式インデックス(ﾍｯｼﾞ無)(投資一任)	0.0	0.2	3.0	19.4	-	-	-	-	-	-
ニッセイAM	コムジェスト新興国成長株F A限定ﾍｯｼﾞ(SMA・EW)	0.0	4.5	4.0	2.5	-6.7	-4.1	-	16.5	19.6	★
ニッセイAM	コムジェスト新興国成長株F Bﾍｯｼﾞ無(SMA・EW)	-0.7	14.4	1.7	13.9	5.3	2.9	-	13.3	18.3	★★
ニッセイAM	新興国株式インデックス(ラップ)	2.9	14.9	3.2	12.2	-	-	-	-	-	-
ニッセイAM	FW新興国株インデックス	0.0	0.1	3.2	11.9	-	-	-	-	-	-
フィデリティ投信	アジア・パシフィック株式・F(ファンドラップ)	0.0	0.2	4.8	0.5	-	-	-	-	-	-
フィデリティ投信	世界新興国株式・F(ファンドラップ)	0.0	3.9	6.1	6.2	-	-	-	-	-	-
AM-One	新興国株式インデックスF<ﾍｯｼﾞ無>(FW)	-1.7	84.7	3.3	12.0	10.9	5.2	-	13.9	19.2	★★★
AM-One	たわらノーロード 新興国株式<ラップ>	-11.4	33.8	3.2	11.9	10.8	5.2	-	13.9	19.2	★★★
UBS AM	新興国株式厳選投資ファンド(ダイワ投資一任)	0.0	0.0	2.6	9.7	-	-	-	-	-	-
三井住友トラスト	新興国株式インデックス・オープン(SMA)	-0.2	4.2	3.1	11.3	10.8	5.6	6.2	13.8	18.8	★★★
三井住友DS	SMBC FW ・新興国株	6.3	304.0	0.8	10.7	9.7	6.3	6.8	14.7	19.3	★★★★
三井住友DS	日興FWS・新興国株アクティブ(ﾍｯｼﾞ有)	-0.1	2.1	2.0	4.4	-	-	-	-	-	-
三井住友DS	日興FWS・新興国株アクティブ(ﾍｯｼﾞ無)	0.5	11.3	-0.4	12.2	-	-	-	-	-	-
三井住友DS	日興FWS・新興国株インデックス(ﾍｯｼﾞ有)	0.0	15.6	5.6	0.5	-	-	-	-	-	-
三井住友DS	日興FWS・新興国株インデックス(ﾍｯｼﾞ無)	2.0	51.2	3.3	11.6	-	-	-	-	-	-
SBI AM	(ラップ専用)SBI・新興国株式	11.0	178.4	3.6	11.5	-	-	-	-	-	-
キャピタル	ニューワールドF F(米ドル売り円買い)	1.8	44.0	4.3	8.5	2.1	3.2	-	16.0	18.2	★★
りそなAM	FW 新興国株式インデックスF	-2.7	69.9	3.1	11.0	10.6	5.2	-	13.9	19.0	★★★
	SMA・ラップ：国内債券・中長期型/その他										
野村AM	日本債券オープン(SMA)	0.0	91.4	-1.5	-2.0	-1.5	-0.6	0.7	2.2	2.3	★★★★★
野村AM	日本債券インデックス (SMA)	0.0	124.9	-1.6	-2.3	-1.8	-0.8	0.5	2.1	2.2	★★★★
野村AM	日本債券オープン(SMA・EW)	9.4	790.8	-1.5	-2.0	-1.5	-0.6	-	2.2	2.3	★★★★
野村AM	日本債券インデックス(SMA・EW)	5.4	246.4	-1.6	-2.3	-1.7	-0.8	-	2.1	2.2	★★★
野村AM	ラップ専用・日本債券アクティブ(クレジット戦略型)	0.5	0.5	-1.4	-	-	-	-	-	-	-
野村AM	FW (ウエルス・スクエア)債券・安定型	-1.8	627.3	-1.3	-4.6	-2.8	-1.1	-	1.9	2.1	★
三菱UFJ国際投信	ファンド・マネジャー(国内債券)	1.8	219.4	-1.6	-2.4	-1.8	-0.9	0.4	2.1	2.2	★★★
三菱UFJ国際投信	国内債券インデックスファンド(ラップ)	-5.6	29.7	-1.6	-2.3	-1.7	-	-	2.1	-	★★★
三菱UFJ国際投信	日本超長期国債インデックスF(ラップ)	-0.2	26.5	-3.4	-4.7	-	-	-	-	-	-
三菱UFJ国際投信	ラップ向けインデックスf 国内債券	1.2	72.3	-1.6	-2.2	-	-	-	-	-	-
三菱UFJ国際投信	ラップ向け日本超長期国債インデックスファンドII	0.0	0.4	-3.4	-4.7	-	-	-	-	-	-
大和AM	日本債券インデックス(SMA専用)	-80.4	166.2	-1.6	-2.3	-1.7	-0.8	-	2.1	2.2	★★★
大和AM	FW 日本債券セレクト	141.5	6,494.6	-1.1	-2.1	-1.6	-0.6	0.4	2.3	2.3	★★★★
大和AM	ダイワFW 日本債券インデックス	2.5	364.4	-1.6	-2.3	-1.7	-0.8	-	2.1	2.2	★★★
大和AM	国内債券インデックス(ラップ)	16.2	84.6	-1.6	-2.2	-	-	-	-	-	-
大和AM	FWOL 日本債券インデックス	0.4	28.7	-1.6	-2.2	-1.7	-0.7	-	2.1	2.2	★★★
インベスコ	国内債券インデックス・オープン(ラップ)	-68.3	539.4	-1.7	-2.4	-1.8	-	-	2.2	-	★★★
ニッセイAM	FW国内債インデックス	0.0	0.4	-1.5	-2.3	-	-	-	-	-	-
AM-One	日本債券インデックスファンド(FW)	-13.0	250.7	-1.5	-2.2	-1.6	-0.8	0.5	2.1	2.2	★★★★
東京海上AM	日本債券オープン(SMA)	-0.0	72.0	-1.5	-2.2	-1.7	-0.8	-	2.1	2.2	★★★
東京海上AM	日本債券オープン(SMA・EW)	-0.3	383.5	-1.5	-2.2	-1.7	-0.8	-	2.1	2.2	★★★
アムンディ	円建債券アクティブF(投資一任)	2.2	53.5	-1.6	-2.4	-1.5	-0.7	-	2.2	2.3	★★★★
しんきんAM	国内債券インデックス(投資一任用)	0.1	0.3	-1.6	-2.2	-	-	-	-	-	-
三井住友DS	日興FW・日本債券ファンド	26.6	3,650.9	-1.0	-1.4	-1.3	-0.4	-	2.1	2.2	★★★★
三井住友DS	SMBC FW ・日本債	35.9	2,739.0	-1.0	-1.3	-1.3	-0.6	0.5	2.1	2.1	★★★★
三井住友DS	日興FWS・日本債アクティブ	0.6	32.1	-1.2	-1.5	-	-	-	-	-	-
三井住友DS	日興FWS・日本債インデックス	5.4	107.3	-1.5	-2.2	-	-	-	-	-	-
りそなAM	FW 国内債券インデックスF	527.7	903.4	-1.6	-2.4	-1.8	-0.9	-	2.1	2.2	★★★
野村AM	日本債券インデックス(一任口座)	-0.4	1,851.2	-1.6	-2.3	-1.7	-0.8	0.5	2.1	2.2	★★★
	SMA・ラップ：外国債券・世界型/世界型(円ヘッジ)										
野村AM	グローバル・ボンド・アクティブF(SMA)	0.0	73.4	-0.4	-3.1	-3.0	-0.9	-	1.9	2.0	★★★★
野村AM	グローバル・ボンド・アクティブF(SMA・EW)	-0.0	98.3	-0.4	-3.1	-3.0	-0.9	-	1.9	2.0	★★★★
野村AM	PIMCO・世界インカム戦略F A(SMA・EW)	-4.1	2,934.1	1.1	-1.5	-1.3	0.0	-	5.4	6.1	★★★★★
野村AM	PIMCO・世界インカム戦略F B(SMA・EW)	22.1	2,336.6	-1.5	7.7	10.9	7.2	-	6.7	7.6	★★★★★
野村AM	野村グローバル・クレジット・ファンド A(野村SMA・EW)	3.9	28.0	0.7	-1.4	-	-	-	-	-	-
野村AM	野村グローバル・クレジット・ファンド B(野村SMA・EW)	15.1	91.6	-1.8	7.9	-	-	-	-	-	-

Copyright ©2023 Ibbotson Associates Japan, Inc. 無断転載、複写(コピーなど)、配布、公開を禁じます。

運用会社	ファンド名《愛称》	月間資金増減 億円	月末純資産 億円	リターン(%) 1か月	1年	3年(年率)	5年(年率)	10年(年率)	リスク(%) 3年(年率)	5年(年率)	Morningstar ファンドスターズ
野村AM	野村為替ヘッジ付き世界債券ファンド(野村SMA・EW)	32.6	260.5	-1.2	-7.2	-	-	-	-	-	-
野村AM	FW 債券プレミア	-20.4	2,522.9	-1.3	-7.9	-5.7	-3.1	-	4.7	4.0	★★
三菱UFJ国際投信	ラップ向け先進国高格付国債ファンドII	0.0	0.7	-0.9	-11.7	-	-	-	-	-	-
三菱UFJ国際投信	国内債券セレクション(ラップ)	32.2	632.6	-0.9	-3.6	-3.2	-1.1	-	2.7	2.8	★★★★
三菱UFJ国際投信	外国債券アクティブファンドセレクション(ラップ)	0.3	9.4	-1.3	0.0	4.1	-	-	7.1	-	★★★
大和AM	ダイワファンドラップ 債券総合戦略セレクト	-0.7	18.3	-0.2	-1.6	-	-	-	-	-	-
フィデリティ投信	世界総合債券・F(ファンドラップ)	0.2	7.6	-0.3	-6.4	-	-	-	-	-	-
AM-One	債券スマートインカム戦略<リスク抑制>(ファンドラップ)	0.1	6.8	-1.4	-10.7	-6.6	-	-	5.3	-	★★
三井住友トラスト	国内債券SMTBセレクション(SMA)	83.5	1,935.5	-1.1	-3.2	-2.7	-1.2	-	2.7	3.2	★★★
三井住友トラスト	外国債券SMTBセレクション(SMA)	1.3	797.9	-2.3	1.1	2.7	3.1	-	5.8	5.0	★★★
BNYメロン	インサイト・グローバル・クレジット・ファンド B(野村SMA・EW)	2.4	70.7	-3.8	1.6	-	-	-	-	-	-
BNYメロン	インサイト・グローバル・クレジット・ファンド A(野村SMA・EW)	0.9	26.3	-0.7	-4.8	-	-	-	-	-	-
キャピタル	グローバル中期債F F(米ドル売り円買い)	-2.7	292.6	-0.0	-5.6	-4.0	-1.4	-	3.6	3.2	★★★
楽天投信	世界債券コア(為替ヘッジ付)ファンド<ラップ>	0.1	11.9	0.3	-7.7	-	-	-	-	-	-
いちよしAM	いちよしファンドラップ専用 内外債券	4.1	537.2	-1.8	2.9	1.9	1.7	-	4.1	5.9	★★
りそなAM	FW 円建債券アクティブF	389.7	1,368.5	-1.2	-5.5	-5.2	-1.9	-	3.9	3.7	★★★
りそなAM	FW 先進国債券アクティブF	-58.4	147.9	-3.7	0.9	3.3	3.6	-	6.2	5.6	★★★
りそなAM	FW 先進国+新興国債券アクティブF	-69.1	142.3	-3.2	4.4	4.4	3.9	-	6.1	6.3	★★★
SUSTEN	グローバル債券ポートフォリオ(B)	0.1	3.7	-0.4	-8.0	-	-	-	-	-	-
	SMA・ラップ：外国債券・世界型（除く日本）/世界型（除く日本、円ヘッジ）										
野村AM	外国債券アクティブファンドA (SMA)	-0.0	22.4	-0.7	-6.7	-6.3	-1.9	0.2	4.5	4.3	★★★★
野村AM	外国債券アクティブファンドB (SMA)	0.0	11.9	-2.3	4.6	3.9	3.9	3.9	6.4	5.6	★★★★★
野村AM	外国債券インデックス (SMA)	0.0	10.2	-2.2	1.3	2.6	3.4	3.4	6.3	5.4	★★★★
野村AM	外国債券アクティブF A(SMA・EW)	-0.2	117.9	-0.7	-6.7	-6.3	-1.9	-	4.5	4.3	★★★★
野村AM	外国債券アクティブF B(SMA・EW)	-0.2	86.2	-2.3	4.6	4.0	3.9	-	6.3	5.6	★★★★
野村AM	外国債券インデックス(SMA・EW)	2.5	155.0	-2.2	1.3	2.6	3.4	-	6.3	5.4	★★★
野村AM	外国債券インデックス A(SMA・EW)	-1.8	100.8	-0.5	-9.8	-7.7	-2.4	-	5.5	5.2	★★★
野村AM	FW (ウエルス・スクエア)外国債券	2.7	364.8	-2.0	1.9	3.6	3.4	-	6.6	6.1	★★★
野村AM	FW (ウエルス・スクエア)債券・安定型プラス	-2.6	13.7	-0.4	-6.8	-5.4	-1.2	-	3.3	4.1	★★★★
三菱UFJ国際投信	ヘッジ付外国債券オープン	3.1	80.1	-0.6	-10.3	-8.1	-2.7	-0.3	5.6	5.4	★★★
三菱UFJ国際投信	海外債券セレクション(ラップ)	0.9	230.1	-2.3	2.3	3.3	3.9	-	6.0	5.5	★★★★
三菱UFJ国際投信	ファンド・マネジャー(海外債券)	-5.5	18.5	-2.2	0.8	2.4	3.2	3.2	6.3	5.4	★★★
三菱UFJ国際投信	ラップ向けインデックスf 先進国債券	0.7	61.6	-2.2	1.2	-	-	-	-	-	-
三菱UFJ国際投信	ラップ向けインデックスf 先進国債券(ﾍｯｼﾞ有)	0.7	44.7	-0.5	-9.7	-	-	-	-	-	-
大和AM	外国債券インデックス(ﾍｯｼﾞ有/SMA専用)	36.4	190.0	-0.5	-9.9	-7.8	-2.6	-	5.5	5.2	★★★
大和AM	外国債券インデックス(ﾍｯｼﾞ無/SMA専用)	15.3	95.7	-2.2	1.0	2.4	3.3	-	6.3	5.3	★★★
大和AM	FW 外国債券セレクト	29.3	2,301.5	-2.7	1.4	1.9	3.1	3.0	6.0	5.5	★★★
大和AM	FW 外国債券セレクト エマージングプラス	0.4	687.6	-2.5	3.5	2.7	3.4	3.6	6.2	6.4	★★★★
大和AM	ダイワFW 外国投資適格社債ファンド(ﾍｯｼﾞ有)	0.5	28.2	0.1	-7.1	-6.4	-1.6	-	7.0	6.8	★★★★
大和AM	ダイワFW 外国投資適格社債ファンド(ﾍｯｼﾞ無)	-0.0	13.3	-1.9	3.3	4.4	4.5	-	6.4	6.3	★★★★★
大和AM	ダイワFW 外国債券インデックス エマージングプラス(ﾍｯｼﾞ無)	0.7	32.0	-1.7	4.4	3.5	3.5	-	6.0	5.4	★★★★
大和AM	ダイワFW 外国債券インデックス(ﾍｯｼﾞ有)	17.3	1,000.2	-0.5	-9.9	-7.8	-2.6	-	5.5	5.2	★★
大和AM	ダイワFW 外国債券インデックス(ﾍｯｼﾞ無)	2.6	108.0	-2.2	1.0	2.4	3.2	-	6.3	5.3	★★★
大和AM	先進国債券インデックス(ﾍｯｼﾞ無)(ラップ)	4.0	22.6	-2.2	1.4	-	-	-	-	-	-
大和AM	先進国債券インデックス(ﾍｯｼﾞ有)(ラップ)	0.0	0.1	-0.5	-9.7	-	-	-	-	-	-
大和AM	FWOL 外国債券ｲﾝﾃﾞｯｸｽ(ﾍｯｼﾞ有)	2.0	40.5	-0.5	-9.8	-7.7	-2.4	-	5.5	5.2	★★★
大和AM	FWOL 外国債券ｲﾝﾃﾞｯｸｽ エマージングプラス(ﾍｯｼﾞ無)	-0.4	35.0	-1.7	4.6	3.7	3.7	-	6.0	5.4	★★★★
インベスコ	先進国債券インデックス・オープン<ﾍｯｼﾞ無>(ラップ)	160.1	544.7	-2.4	0.1	2.3	-	-	6.4	-	★★★
ニッセイAM	FW外国債インデックス	0.0	0.5	-2.2	1.0	-	-	-	-	-	-
ニッセイAM	FW外国債インデックス(ﾍｯｼﾞ有)	0.0	0.3	-0.5	-9.9	-	-	-	-	-	-
フィデリティ投信	外国債券アクティブF A(投資一任)	1.9	103.5	-0.3	-7.7	-6.1	-0.9	-	5.5	5.1	★★★★
フィデリティ投信	外国債券アクティブF B(投資一任)	3.6	82.9	-1.9	2.5	4.6	5.2	-	5.9	5.1	★★★★★
AM-One	外国債券F(為替リスク抑制型/FW)	-0.0	4.5	-1.4	-5.2	-0.6	1.0	-	5.1	4.5	★
AM-One	外国債券インデックスファンド(FW)	0.2	49.9	-2.2	1.3	2.7	3.3	3.2	6.3	5.3	★★★★
AM-One	外国債券インデックスF<ﾍｯｼﾞ有>(FW)	2.3	262.7	-0.6	-9.6	-7.5	-2.4	-	5.4	5.1	★★★
AM-One	たわらノーロード 先進国債券<ラップ>	2.1	7.4	-2.2	1.2	2.6	3.4	-	6.3	5.3	★★★★
フランクリン・T	ウエスタン・グローバル債券ファンド(SMA)	0.0	0.6	-1.3	2.2	4.7	-	-	6.3	-	★★★★
しんきんAM	先進国債券インデックス(ﾍｯｼﾞ有)(投資一任用)	0.0	0.0	-3.8	-18.3	-	-	-	-	-	-
しんきんAM	先進国債券インデックス(ﾍｯｼﾞ無)(投資一任用)	0.0	0.1	-2.4	0.5	-	-	-	-	-	-
三井住友トラスト	外国債券インデックス・オープン(SMA)	-0.2	12.2	-2.2	0.8	2.3	3.0	3.0	6.3	5.3	★★★
三井住友トラスト	SMTAMヘッジ付き外国国債・スマートベータF(野村SMA・EW向け)	0.6	124.4	-0.5	-9.8	-	-	-	-	-	-
三井住友DS	日興FWS・先進国債アクティブ(ﾍｯｼﾞ無)	0.1	4.5	-3.6	-0.5	-	-	-	-	-	-
三井住友DS	日興FWS・先進国債アクティブ(ﾍｯｼﾞ有)	-0.0	0.9	-1.2	-8.8	-	-	-	-	-	-
三井住友DS	日興FWS・先進国債インデックス(ﾍｯｼﾞ無)	1.2	23.6	-2.2	1.1	-	-	-	-	-	-
三井住友DS	日興FWS・先進国債インデックス(ﾍｯｼﾞ有)	-0.0	7.6	-0.5	-9.8	-	-	-	-	-	-
りそなAM	FW 先進国債券インデックスF(ﾍｯｼﾞ無)	-149.7	397.7	-2.2	1.1	2.4	3.2	-	6.3	5.3	★★★
りそなAM	FW 先進国債券インデックスF(ﾍｯｼﾞ有)	-62.3	1,112.5	-0.5	-9.9	-7.7	-2.7	-	5.5	5.1	★★
野村AM	FW 外国債券 A(ﾍｯｼﾞ有/毎月)	-4.7	403.0	0.7	-1.9	-5.9	-1.7	-0.0	6.9	6.3	★★★★
野村AM	FW 外国債券 B(ﾍｯｼﾞ無/毎月)	3.6	870.9	-1.9	7.1	5.9	5.0	4.4	6.7	6.4	★★★★★
野村AM	外国債券インデックス A(一任口座)	-2.7	492.5	-0.5	-9.8	-7.7	-2.4	-	5.5	5.2	★★★
野村AM	外国債券(含む新興国)インデックス A(一任口座)	0.1	139.5	-0.0	-7.5	-7.6	-2.4	-	6.2	5.5	★★★
野村AM	外国債券(含む新興国)インデックス B(一任口座)	6.5	273.3	-1.9	3.2	2.8	3.5	-	6.2	5.5	★★★★
野村AM	外国債券インデックス(一任口座)	4.1	2,015.7	-2.2	1.3	2.6	3.4	3.4	6.3	5.3	★★★★
インベスコ	先進国債券インデックス・オープン<ﾍｯｼﾞ有>(ラップ)	59.9	149.6	-0.7	-10.7	-8.2	-	-	5.8	-	★
	SMA・ラップ：外国債券・北米型/欧州型/オセアニア型/その他単一国（円ヘッジ含む）										
野村AM	豪州債券F A(SMA)	0.0	0.0	-0.4	-4.2	10.1	7.8	-	34.6	26.7	-
野村AM	豪州債券F B(SMA)	0.0	0.0	-1.9	10.1	7.2	5.2	-	11.8	11.3	★★★★★
野村AM	米国国債部分ラダーF A(SMA)	-0.0	47.6	-1.1	-11.5	-8.8	-2.2	-	6.3	6.4	★★
野村AM	米国国債部分ラダーF B(SMA)	0.4	36.6	-3.2	-2.3	3.0	5.1	-	6.7	6.1	★★★
野村AM	米国国債部分ラダーF A(SMA・EW)	-1.9	476.7	-1.1	-11.3	-8.6	-2.1	-	6.3	6.4	★★★

Copyright ©2023 Ibbotson Associates Japan, Inc. 無断転載、複写(コピーなど)、配布、公開を禁じます。

運用会社	ファンド名《愛称》	月間資金増減 億円	月末純資産 億円	リターン(%) 1か月	1年	3年(年率)	5年(年率)	10年(年率)	リスク(%) 3年(年率)	5年(年率)	Morningstar ファンドスターズ
野村AM	米国国債部分ラダーF B(SMA・EW)	3.4	265.3	-3.2	-2.3	3.0	5.1	-	6.7	6.1	★★★
野村AM	豪州債券F A(SMA・EW)	-0.0	16.1	-0.4	-3.9	-4.9	-1.1	-	5.2	4.6	-
野村AM	豪州債券F B(SMA・EW)	-0.0	13.2	-1.9	-0.9	3.5	3.1	-	9.5	9.9	★★★★★
三井住友DS	SMBC FW ・米国債	12.1	594.5	-4.2	-1.0	4.3	4.7	4.3	6.4	5.7	★★★
三井住友DS	SMBC FW ・欧州債	6.1	300.0	-2.5	4.0	0.4	1.1	1.9	8.1	7.4	★★★★
三井住友DS	米国中期債運用戦略ファンド(投資一任)	7.9	80.3	-1.8	-3.8	0.7	3.3	-	4.4	4.1	★
SBI AM	(ラップ専用)SBI・米国債券	12.8	115.4	-2.7	0.5	-	-	-	-	-	-
楽天投信	米国社債1-5年インデックス(ﾍｯｼﾞ有)ファンド(ラップ)	-1.9	22.9	0.1	-4.7	-	-	-	-	-	-
楽天投信	米国社債5-10年インデックス(ﾍｯｼﾞ有)ファンド(ラップ)	-4.3	42.3	0.1	-6.9	-	-	-	-	-	-
	SMA・ラップ：外国債券・ハイイールド型/バンクローン型/(円ヘッジ含む)										
野村AM	ハイ・イールド ボンド オープン A(ﾍｯｼﾞ有/SMA)	0.0	15.4	0.8	-1.0	-0.8	0.3	1.6	7.7	8.9	★★★★
野村AM	ハイ・イールド ボンド オープン B(ﾍｯｼﾞ無/SMA)	-0.0	16.2	-1.4	8.7	11.6	7.3	6.9	8.5	9.8	★★★★
野村AM	ハイ・イールド ボンド オープン A(SMA・EW)	0.3	107.5	0.8	-0.9	-0.7	0.3	-	7.7	8.9	★★★★
野村AM	ハイ・イールド ボンド オープン B(SMA・EW)	11.3	161.4	-1.4	8.7	11.6	7.4	-	8.5	9.8	★★★★
野村AM	ラップ専用・米国ハイ・イールド債券アクティブ	0.4	0.4	-1.6	-	-	-	-	-	-	-
野村AM	FW (ウエルス・スクエア)債券・成長型	9.1	141.7	0.5	-4.2	-4.3	-1.8	-	5.8	8.6	★
フィデリティ投信	世界ハイ・イールド債券・F(ファンドラップ)	0.4	4.3	0.0	2.5	-	-	-	-	-	-
三井住友トラスト	バンクローン・オープン(円/SMA)	0.0	0.6	0.4	3.7	1.9	0.9	-	3.0	5.8	★★★★★
三井住友トラスト	バンクローン・オープン(米ドル/SMA)	-0.3	8.7	-2.1	13.2	14.4	8.2	-	9.1	9.6	★★★★★
SBI AM	(ラップ専用)SBI・米国ハイイールド債券	2.7	21.1	-1.5	6.3	-	-	-	-	-	-
マニュライフ	USハイイールド社債インデックス(ﾍｯｼﾞ有)F(ラップ)	-1.6	23.5	0.9	-2.6	-	-	-	-	-	-
	SMA・ラップ：外国債券・その他										
大和AM	外国為替債券戦略ファンド(SMA)	0.0	52.9	-1.5	-8.2	-5.0	-1.7	-0.4	6.7	5.6	-
ゴールドマン・S	世界債券オープンA(限定ﾍｯｼﾞ/SMA)	-0.0	35.8	-0.7	-9.7	-7.1	-2.2	-0.2	4.9	4.7	-
ゴールドマン・S	世界債券オープンB(ﾍｯｼﾞ無/SMA)	0.3	31.6	-2.1	-0.6	1.6	2.7	3.0	5.3	4.5	-
ゴールドマン・S	世界債券オープンA限定為替ﾍｯｼﾞ(SMA・EW)	0.2	103.3	-0.7	-9.7	-7.1	-2.1	-	4.9	4.7	-
ゴールドマン・S	世界債券オープンBﾍｯｼﾞ無(SMA・EW)	0.9	112.9	-2.2	-0.6	1.7	2.8	-	5.3	4.5	-
AM-One	債券ストラテジック・アロケーション戦略F(FW)	-0.1	11.7	-0.9	-1.4	-1.1	-0.5	-	1.3	1.5	-
三井住友トラスト	バンクローン・オープン(豪ドル/SMA)	0.0	0.5	-1.7	6.2	10.3	4.8	-	11.9	14.2	-
楽天投信	先進国債券アルファ戦略F(ﾍｯｼﾞ有)<ラップ向け>	-1.9	51.0	0.5	-0.5	-	-	-	-	-	-
マニュライフ	ストラテジック・インカムF(ﾍｯｼﾞ有)<ラップ>	0.1	14.6	0.2	-3.6	-3.5	-1.1	-	5.3	5.6	-
マニュライフ	ストラテジック・インカムF(ﾍｯｼﾞ無)<ラップ>	-0.0	2.3	-2.1	5.8	8.9	6.1	-	6.9	6.7	-
	SMA・ラップ：外国債券・新興国型										
野村AM	新興国債券ファンズ (SMA)	0.0	3.6	-1.4	11.1	5.1	3.9	5.3	8.4	11.4	★★★
野村AM	新興国債券ファンズ(SMA・EW)	0.0	31.4	-1.4	11.1	5.0	3.9	-	8.5	11.4	★★★
三菱UFJ国際投信	ラップ向けインデックスf 新興国債券	0.7	33.1	0.2	19.6	-	-	-	-	-	-
三菱UFJ国際投信	ラップ向けインデックスf 米ドル建て新興国債券(ﾍｯｼﾞ有)	0.0	0.0	1.2	-1.6	-	-	-	-	-	-
大和AM	ダイワ新興国債券インデックス(ﾍｯｼﾞ無)(投資一任)	0.0	0.1	0.2	19.3	-	-	-	-	-	-
インベスコ	新興国債券インデックス・オープン(ラップ)	155.3	502.1	-1.0	13.3	4.9	-	-	8.7	-	★★★
ニッセイAM	新興国債券インデックス(ラップ)	1.9	11.8	-1.8	5.7	-	-	-	-	-	-
ニッセイAM	FW新興国債インデックス	0.0	0.4	-1.9	5.5	-	-	-	-	-	-
AM-One	新興国債券インデックスF<ﾍｯｼﾞ無>(FW)	0.3	2.6	-1.8	5.3	1.1	2.9	-	7.8	8.7	★★
AM-One	たわらノーロード 新興国現地通貨建債券<ラップ専用>	25.2	87.8	-0.4	-	-	-	-	-	-	-
三井住友トラスト	新興国債券インデックス・オープン(SMA)	-0.1	0.2	0.2	18.7	7.6	4.1	2.2	7.2	10.9	★★★
三井住友DS	SMBC FW ・新興国債	5.0	223.6	-2.1	9.6	4.7	3.8	5.6	9.2	12.3	★★★
三井住友DS	日興FWS・新興国債アクティブ(ﾍｯｼﾞ有)	0.0	0.5	1.4	0.8	-	-	-	-	-	-
三井住友DS	日興FWS・新興国債アクティブ(ﾍｯｼﾞ無)	0.2	5.5	-1.0	13.6	-	-	-	-	-	-
三井住友DS	日興FWS・新興国債インデックス(ﾍｯｼﾞ有)	-0.0	4.5	0.7	-3.9	-	-	-	-	-	-
三井住友DS	日興FWS・新興国債インデックス(ﾍｯｼﾞ無)	1.3	28.4	-1.6	6.3	-	-	-	-	-	-
SBI AM	(ラップ専用)SBI・新興国債券	1.4	14.6	-0.6	8.5	-	-	-	-	-	-
りそなAM	FW 新興国債券インデックスF	-2.9	32.4	-0.0	18.4	7.6	3.1	-	7.9	11.5	★★
	SMA・ラップ：国内REIT										
野村AM	J-REITファンド(SMA)	-0.0	10.5	0.3	-1.6	9.3	6.5	-	11.7	15.4	★★★★★
野村AM	ラップ専用・J-REITアクティブ	0.5	0.5	0.4	-	-	-	-	-	-	-
野村AM	J-REITインデックス(SMA・EW)	-0.2	39.7	1.2	-3.6	8.0	5.0	-	11.8	15.2	★★★★
三菱UFJ国際投信	J-REITインデックスファンド(ラップ)	-0.1	2.2	1.2	-3.9	7.6	4.6	-	11.7	15.2	★★
三菱UFJ国際投信	ラップ向けインデックスf 国内リート	0.4	16.4	1.2	-3.5	-	-	-	-	-	-
大和AM	J-REITインデックス(SMA専用)	0.2	13.6	1.1	-3.7	7.8	4.8	-	11.7	15.2	★★★
大和AM	ダイワ国内REITインデックス(投資一任)	0.0	0.1	1.2	-3.6	-	-	-	-	-	-
大和AM	FW J-REITセレクト	37.0	1,708.2	1.8	-2.1	8.3	5.7	8.2	11.3	14.8	★★★★★
大和AM	ダイワFW J-REITインデックス	2.0	87.5	1.1	-3.7	7.8	4.8	-	11.7	15.1	★★★
大和AM	FWOL J-REITインデックス	0.4	15.6	1.1	-3.6	7.9	4.9	-	11.7	15.2	★★★
大和AM	クオンツアクティブJ-REIT・F(ダイワ投資一任専用)	0.4	12.5	1.1	-0.8	-	-	-	-	-	-
インベスコ	国内リートインデックス・オープン(ラップ)	-9.1	323.2	1.1	-3.6	7.7	-	-	11.7	-	★★★
ニッセイAM	FW国内リートインデックス	0.0	0.1	1.1	-3.6	-	-	-	-	-	-
AM-One	J-REITインデックスF(FW)	1.2	96.8	1.2	-3.5	7.9	5.0	-	11.7	15.0	★★★★
AM-One	たわらノーロード 国内リート<ラップ>	-0.1	26.2	1.1	-3.7	7.9	4.8	-	11.7	15.2	★★★
三井住友トラスト	Jリートインデックス・オープン(SMA)	28.1	758.9	1.1	-3.8	7.7	4.8	7.1	11.7	15.2	★★★
三井住友DS	SMBC FW ・J-REIT	3.6	170.0	2.4	-1.0	6.3	5.4	7.4	10.8	13.8	★★★★
三井住友DS	日興FWS・Jリートアクティブ	0.1	3.2	1.6	-0.8	-	-	-	-	-	-
三井住友DS	日興FWS・Jリートインデックス	0.6	14.7	1.2	-3.4	-	-	-	-	-	-
りそなAM	FW 国内リートインデックスオープン	28.0	107.7	1.1	-3.7	7.8	4.8	-	11.7	15.2	★★★
りそなAM	国内リートインデックス(ラップ)	3.9	20.6	1.2	-3.5	-	-	-	-	-	-
りそなAM	FW 国内リートインデックスF	28.0	93.2	1.1	-3.7	7.8	4.8	-	11.7	15.2	★★★
	SMA・ラップ：外国REIT・世界型/世界型(円ヘッジ)/特定地域・国型										
野村AM	世界REITファンド A(ﾍｯｼﾞ有/SMA)	-0.0	8.3	1.8	-9.4	6.4	4.4	5.0	17.9	18.5	★★★★★
野村AM	世界REITファンド B(ﾍｯｼﾞ無/SMA)	0.0	9.8	-0.0	-1.3	17.8	10.1	9.0	18.6	19.4	★★★★★
野村AM	世界REITF A(SMA・EW)	-0.7	71.1	1.9	-9.3	6.4	4.4	-	17.9	18.4	★★★★★
野村AM	世界REITF B(SMA・EW)	1.2	146.0	0.0	-1.2	17.8	10.1	-	18.6	19.4	★★★★★
野村AM	世界REITインデックス(SMA・EW)	0.7	41.9	0.6	-2.7	16.1	7.4	-	18.3	19.9	★★★★

Copyright ©2023 Ibbotson Associates Japan, Inc. 無断転載、複写(コピーなど)、配布、公開を禁じます。

運用会社	ファンド名《愛称》	月間資金増減 億円	月末純資産 億円	リターン(%) 1か月	1年	3年(年率)	5年(年率)	10年(年率)	リスク(%) 3年(年率)	5年(年率)	Morningstar ファンドスターズ
野村AM	野村ブラックロック世界REITファンド A(野村SMA・EW)	0.1	9.5	3.3	-8.6	-	-	-	-	-	-
野村AM	野村ブラックロック世界REITファンド B(野村SMA・EW)	1.4	25.7	0.7	-2.1	-	-	-	-	-	-
野村AM	ラップ専用・グローバルREITアクティブ	0.4	0.4	-0.2	-	-	-	-	-	-	-
野村AM	FW (ウエルス・スクエア)REIT	-6.5	98.2	0.6	-3.4	15.4	7.0	-	18.1	19.6	★★★
野村AM	FW REITプレミア Bコース	0.9	105.6	0.6	-2.1	14.6	9.5	-	18.5	20.3	★★★★
野村AM	FW REITプレミア Aコース	-0.7	47.4	3.1	-8.8	3.7	3.6	-	17.3	18.7	★★★★
三菱UFJ国際投信	グローバル・リート・アクティブF(ラップ)	1.3	133.3	-0.1	-4.6	-	-	-	-	-	-
三菱UFJ国際投信	ラップ向けインデックスf 先進国リート	0.4	18.8	0.5	-2.7	-	-	-	-	-	-
三菱UFJ国際投信	ラップ向けインデックスf 先進国リート(ﾍｯｼﾞ有)	0.0	0.0	2.6	-12.7	-	-	-	-	-	-
大和AM	外国REITインデックス(ﾍｯｼﾞ有/SMA専用)	1.1	29.7	2.6	-12.1	4.0	0.8	-	18.8	19.9	★★★
大和AM	外国REITインデックス(ﾍｯｼﾞ無/SMA専用)	0.0	0.1	0.5	-3.0	16.6	7.4	-	19.2	20.6	★★★
大和AM	FW 外国REITセレクト	17.6	1,291.4	0.6	-1.5	16.7	10.2	10.4	19.1	19.7	★★★★★
大和AM	ダイワFW 外国REITインデックス(ﾍｯｼﾞ有)	2.9	191.3	2.6	-12.1	3.8	0.7	-	18.8	20.0	★★★
大和AM	ダイワFW 外国REITインデックス(ﾍｯｼﾞ無)	0.9	49.6	0.5	-3.0	16.6	7.5	-	19.2	20.6	★★★
大和AM	FWOL 外国REITｲﾝﾃﾞｯｸｽ(ﾍｯｼﾞ有)	0.2	8.8	2.6	-12.1	3.7	0.7	-	18.7	19.9	★★★
大和AM	FWOL 外国REITｲﾝﾃﾞｯｸｽ(ﾍｯｼﾞ無)	-0.1	8.9	0.5	-2.9	16.8	7.6	-	19.2	20.6	★★★
大和AM	US-REITネクストF Aコース(ダイワ投資一任専用)	0.3	3.9	0.8	-14.9	-	-	-	-	-	-
大和AM	US-REITネクストF Bコース(ダイワ投資一任専用)	0.5	6.7	-1.6	-5.6	-	-	-	-	-	-
大和AM	ダイワ海外REITインデックス(ﾍｯｼﾞ有)(投資一任)	0.0	0.0	2.6	-12.0	-	-	-	-	-	-
大和AM	ダイワ海外REITインデックス(ﾍｯｼﾞ無)(投資一任)	0.0	0.1	0.5	-2.8	-	-	-	-	-	-
インベスコ	先進国リートインデックス・オープン<ﾍｯｼﾞ無>(ラップ)	141.9	203.5	-0.3	-5.0	15.5	-	-	19.6	-	★★★
インベスコ	先進国リートインデックス・オープン<ﾍｯｼﾞ有>(ラップ)	7.0	13.9	1.7	-14.2	3.0	-	-	19.1	-	★★
ニッセイAM	海外リートインデックス(ﾍｯｼﾞ無)(ラップ)	3.8	19.4	0.5	-2.3	-	-	-	-	-	-
ニッセイAM	海外リートインデックス(ﾍｯｼﾞ有)(ラップ)	0.0	0.8	2.7	-11.7	-	-	-	-	-	-
ニッセイAM	FW先進国リートインデックス	0.0	0.1	0.4	-2.5	-	-	-	-	-	-
フィデリティ投信	世界リート・ファンド(ファンドラップ)	0.0	1.7	2.8	-15.8	-	-	-	-	-	-
AM-One	先進国REITインデックスF<ﾍｯｼﾞ無>(FW)	-0.9	40.7	0.5	-2.5	16.8	7.4	-	19.2	20.6	★★★
AM-One	先進国REITインデックスF<ﾍｯｼﾞ有>(FW)	0.1	0.7	2.6	-12.0	3.7	0.8	-	18.7	19.8	★★★
AM-One	たわらノーロード 先進国リート<ラップ>	0.6	28.0	0.5	-2.7	16.6	7.3	-	19.2	20.6	★★★
三井住友トラスト	グローバルリートインデックス・オープン(SMA)	-14.9	360.6	0.5	-2.9	16.6	7.4	8.0	19.2	20.6	★★★
三井住友DS	日興FWS・Gリートアクティブ(ﾍｯｼﾞ無)	0.1	4.0	0.5	-2.5	-	-	-	-	-	-
三井住友DS	日興FWS・Gリートアクティブ(ﾍｯｼﾞ有)	0.0	0.7	3.2	-10.8	-	-	-	-	-	-
三井住友DS	日興FWS・Gリートインデックス(ﾍｯｼﾞ無)	0.8	17.1	0.5	-2.7	-	-	-	-	-	-
三井住友DS	日興FWS・Gリートインデックス(ﾍｯｼﾞ有)	-0.0	2.8	2.6	-11.8	-	-	-	-	-	-
三井住友DS	SMBC FW ・G－REIT	7.3	341.4	0.5	-2.6	14.2	8.2	7.6	19.3	20.6	★★★
SBI AM	(ラップ専用)SBI・米国不動産	1.2	14.5	-0.9	-6.4	-	-	-	-	-	-
りそなAM	FW 先進国リートインデックスオープン	-13.1	213.8	0.5	-2.8	16.6	7.2	-	19.2	20.6	★★★
りそなAM	FW 先進国リートインデックスF	-7.6	185.4	0.5	-2.8	16.6	7.2	-	19.2	20.6	★★★
野村AM	世界REITインデックス A(一任口座)	-0.1	38.3	2.4	-11.3	4.2	1.2	-	17.8	19.2	★★★★
野村AM	世界REITインデックス(一任口座)	0.8	226.8	0.6	-2.8	16.1	7.4	8.2	18.3	19.8	★★★★
	SMA・ラップ:コモディティ(商品)										
日興AM	ゴールド・ファンド ﾍｯｼﾞ有(SMA専用)	63.8	660.9	2.1	4.8	-2.8	6.5	-	14.1	13.7	-
大和AM	FW コモディティセレクト	17.0	1,016.5	4.6	1.5	32.4	11.5	2.5	16.9	20.3	-
大和AM	ダイワFW コモディティ・プラスF	0.3	23.3	3.1	1.5	25.3	8.5	-	16.2	19.1	-
大和AM	ゴールド・ファンド(投資一任)	-0.7	31.5	2.0	6.1	-1.8	-	-	13.9	-	-
大和AM	厳選コモディティF(ダイワ投資一任専用)	0.5	8.8	8.8	13.6	-	-	-	-	-	-
ピクテ	為替ヘッジ付き・ゴールドファンド(野村SMA・EW)	5.3	29.3	2.3	-	-	-	-	-	-	-
AM-One	コモディティ・インデックスファンド(FW)	-0.0	1.8	4.7	-4.6	29.1	10.5	1.6	17.5	17.7	-
AM-One	Oneゴールド・ファンド(ﾍｯｼﾞ有)<ラップ専用>	0.2	11.2	2.1	-	-	-	-	-	-	-
三井住友トラスト	コモディティ・オープン(SMA)	4.1	184.5	3.7	-0.7	29.7	12.2	2.3	15.9	15.8	-
三井住友DS	SMBC FW ・コモディティ	1.8	93.3	2.3	-3.4	27.3	10.9	2.1	14.3	15.1	-
三井住友DS	日興FWS・ゴールド(ﾍｯｼﾞ有)	-0.0	4.8	2.1	4.2	-	-	-	-	-	-
三井住友DS	日興FWS・ゴールド(ﾍｯｼﾞ無)	1.9	48.1	-0.2	16.1	-	-	-	-	-	-
SBI AM	(ラップ専用)SBI・ゴールド	6.3	75.3	-0.2	15.8	-	-	-	-	-	-
	SMA・ラップ:オルタナティブ/トレーディング・ブルベア型										
野村AM	グローバル・アセット・モデル・ファンド(SMA)	0.0	0.3	-1.6	-14.6	-6.2	-2.7	-1.6	8.2	7.6	-
野村AM	グローバル・アセット・モデルF(SMA・EW)	0.3	22.3	-1.6	-14.9	-6.4	-2.8	-	8.3	7.6	-
野村AM	スマートプレミアム(SMA・EW)	0.4	52.3	0.1	-23.1	-10.6	-1.9	-	12.8	12.2	-
野村AM	ブルーベイ・トータルリターンF(SMA・EW)	0.1	16.4	1.3	2.5	1.4	0.9	-	3.5	4.3	-
野村AM	FW オルタナティブプレミア	-0.7	262.4	-0.5	-3.0	-2.6	-1.5	-	3.9	4.5	-
野村AM	FW (ウエルス・スクエア)オルタナティブ	2.2	27.3	-1.4	-2.5	-2.8	-0.5	-	4.0	4.3	-
野村AM	システマティック・グローバル・マクロ戦略F(投資一任)	-0.4	12.0	-0.5	1.5	1.4	-	-	6.2	-	-
野村AM	日本株ベータヘッジ戦略ファンド(SMA)	-0.2	2.0	-0.6	-6.8	-6.5	-	-	4.6	-	-
三菱UFJ国際投信	ヘッジファンドセレクション(ラップ)	2.4	79.0	0.1	-1.0	-2.0	-1.0	-	2.7	2.9	-
大和AM	日本株・バリュー発掘F・ヘッジ型(SMA)	0.0	63.9	0.5	-2.6	-4.8	-3.5	3.0	5.9	7.0	-
大和AM	ﾀﾞｲﾜ/JPMｵﾙﾀﾅﾃｨﾌﾞ戦略Op.(投資一任)	0.7	17.2	-1.3	-1.5	2.6	-1.2	-	3.9	4.9	-
大和AM	FW ヘッジファンドセレクト	147.6	3,049.1	-0.2	-1.9	-0.0	-0.6	-0.2	2.0	2.4	-
AM-One	グローバル・マクロ戦略F(FW)	-0.1	15.9	0.1	-0.6	-0.6	-0.6	-	2.3	2.7	-
AM-One	AR国内バリュー株式ファンド(ファンドラップ)	-0.3	8.6	1.1	7.0	5.0	-	-	4.8	-	-
ブラックロック	アメリカ大陸ロング・ショートF(投資一任)	2.8	35.3	-0.5	0.3	0.2	-0.6	-	5.0	5.1	-
UBS AM	合併裁定戦略ファンド(SMA)	-0.1	1.5	0.1	-4.2	-0.8	-	-	2.9	-	-
三井住友トラスト	ブルーベイ クレジットLSファンド(SMA)	-0.2	2.0	1.3	2.6	1.4	0.9	-	3.5	4.3	-
三井住友トラスト	ピクテ マルチストラテジー リンクF(SMA)	-0.2	4.2	-0.1	-1.2	-2.1	-1.0	-	2.7	3.5	-
三井住友トラスト	SuMi TRUST マルチストラテジー/SMARS(SMA)	-0.1	1.8	-0.5	0.1	0.2	0.2	-	3.1	3.5	-
三井住友トラスト	ヘッジファンドSMTBセレクション(SMA)	89.8	1,584.6	-0.2	-0.7	-1.4	-1.2	-	1.8	2.5	-
三井住友トラスト	米国株式LSファンド(SMA専用)	-0.2	2.4	0.3	4.1	2.1	1.7	-	8.8	7.7	-
三井住友トラスト	GBCAファンド(SMA)	0.1	8.1	-0.2	4.4	1.7	-	-	3.2	-	-
三井住友トラスト	コモディティLSアルファ・ファンド(SMA)	-0.2	2.2	-1.1	8.2	2.3	-	-	5.8	-	-
三井住友トラスト	米国株式イントラデイ・トレンド戦略F(SMA)	-0.1	1.4	-0.5	5.1	-	-	-	-	-	-
三井住友トラスト	MAN AHL Diversified リンクファンド(SMA)	-0.2	5.0	-1.8	-4.9	-	-	-	-	-	-

Copyright ©2023 Ibbotson Associates Japan, Inc. 無断転載、複写(コピーなど)、配布、公開を禁じます。

運用会社	ファンド名《愛称》	月間資金増減 億円	月末純資産 億円	リターン(%) 1か月	1年	3年(年率)	5年(年率)	10年(年率)	リスク(%) 3年(年率)	5年(年率)	Morningstar ファンドスターズ
三井住友DS	企業価値フォーカスF・ヘッジ型(投資一任)	0.0	11.1	-0.2	-5.1	-3.2	-2.7	-	5.7	6.2	-
三井住友DS	SMBC FW ・ヘッジファンド	14.1	959.6	0.1	0.6	-0.7	-1.0	-0.1	2.6	2.5	-
三井住友DS	日興FWS・ヘッジファンドマルチ戦略	2.7	75.4	0.1	-2.7	-	-	-	-	-	-
三井住友DS	日興FWS・ヘッジファンドアクティブ戦略	0.7	20.4	-1.0	-9.5	-	-	-	-	-	-
スパークス	日本アジア厳選株ファンド・ヘッジ型(ダイワ投資一任)	0.0	0.1	-0.8	-1.7	-	-	-	-	-	-
BNYメロン	リアル・リターンF(SMA/ﾍｯｼﾞ有)	0.1	8.2	0.0	-6.8	-1.1	0.8	-	6.2	7.3	-
楽天投信	オルタナティブ・マルチキャリー戦略ファンド<ラップ>	-1.1	28.0	-1.1	-	-	-	-	-	-	-
りそなAM	FW 絶対収益アクティブF	5.9	132.9	-0.5	-2.1	-2.1	-1.7	-	1.9	2.1	-
SUSTEN	グローバル複合戦略ポートフォリオ(G)	-0.2	11.3	-0.6	-20.8	-	-	-	-	-	-
	【確定拠出年金(DC)専用投信】 **DC専用:アロケーション・安定型/やや安定型/標準型/やや積極型/積極型**										
野村AM	マイストーリー・株25(DC)	-0.1	81.4	-0.3	-0.5	-1.1	0.4	2.2	6.1	6.2	★★★
野村AM	マイストーリー・株50(DC)	-0.0	195.4	0.1	5.8	3.9	2.9	4.6	8.1	9.1	★★
野村AM	マイストーリー・株75(DC)	-0.3	238.9	0.7	11.0	8.2	4.9	6.7	10.6	12.6	★★★
野村AM	バランスセレクト30(DC)	0.0	0.7	-0.8	4.8	4.9	3.0	4.0	5.1	5.2	★★★★
野村AM	バランスセレクト50(DC)	0.0	2.2	-0.2	9.1	9.0	5.3	6.0	7.4	8.1	★★★★
野村AM	バランスセレクト70(DC)	0.0	1.9	0.4	14.0	13.4	7.4	8.0	9.8	11.1	★★★★
野村AM	国内債券・株式バランスファンド(DC)	0.0	5.2	-0.1	9.2	7.7	3.6	5.0	6.9	7.7	★★★
野村AM	マイバランス30(DC)	2.5	986.7	-0.7	5.3	5.3	3.4	4.3	5.1	5.2	★★★★★
野村AM	マイバランス50(DC)	4.1	1,996.7	-0.1	9.8	9.6	5.8	6.5	7.4	8.1	★★★★
野村AM	マイバランス70(DC)	10.7	1,698.5	0.5	14.7	14.0	7.9	8.5	9.8	11.1	★★★★★
野村AM	マイバランスDC30	1.9	422.6	-0.7	5.2	5.3	3.4	4.3	5.1	5.3	★★★★★
野村AM	マイバランスDC50	2.8	513.1	-0.1	9.8	9.6	5.8	6.5	7.4	8.1	★★★★★
野村AM	マイバランスDC70	3.0	400.2	0.5	14.7	14.0	7.9	8.5	9.8	11.1	★★★★★
野村AM	世界6資産分散投信(DC)安定	0.2	7.4	-0.8	2.3	4.7	3.3	-	5.2	5.5	★★★★
野村AM	世界6資産分散投信(DC)インカム	0.1	3.6	-1.1	3.8	6.4	4.9	-	6.9	6.6	★★★★
野村AM	世界6資産分散投信(DC)成長	0.2	9.1	0.7	14.1	15.8	9.1	-	11.2	12.7	★★★★★
野村AM	多資産分散投資ファンド(バランス10/DC)	0.2	33.3	-0.1	3.2	-	-	-	-	-	-
野村AM	みらいバランス・株式10(富士通企業年金基金DC向け)	1.3	75.3	-1.3	0.4	-	-	-	-	-	-
野村AM	野村DCバランスファンド(年金運用戦略タイプ)	0.3	7.6	-0.2	10.2	-	-	-	-	-	-
日興AM	DCインデックスバランス(株式20)	1.4	115.5	-0.9	2.9	3.0	2.0	3.0	3.7	3.6	★★★
日興AM	DCインデックスバランス(株式40)	1.2	160.6	-0.3	7.6	7.3	4.3	5.2	6.0	6.5	★★★
日興AM	DCインデックスバランス(株式60)	0.9	225.7	0.3	12.5	11.6	6.4	7.2	8.4	9.5	★★★★
日興AM	DCインデックスバランス(株式80)	3.2	199.6	0.9	17.6	16.0	8.5	9.1	10.8	12.5	★★★★★
三菱UFJ国際投信	〈DC〉ライフ・バランスファンド(安定型)	0.0	2.8	-0.8	5.2	4.4	3.0	3.7	5.5	5.7	★★★★
三菱UFJ国際投信	〈DC〉ライフ・バランスファンド(安定成長型)	0.0	5.5	-0.4	9.5	7.8	5.2	5.6	7.4	8.1	★★★
三菱UFJ国際投信	〈DC〉ライフ・バランスファンド(成長型)	0.0	3.4	-0.1	12.2	10.0	6.7	6.9	8.8	9.8	★★★★★
三菱UFJ国際投信	〈DC〉ライフ・バランスファンド(積極型)	0.0	4.2	0.2	14.7	12.0	7.8	8.0	10.1	11.5	★★★★
三菱UFJ国際投信	〈DC〉インデックス・ライフ・バランスF(安定型)	0.0	49.4	-0.7	5.0	5.0	3.1	4.0	4.9	5.1	★★★★
三菱UFJ国際投信	〈DC〉インデックス・ライフ・バランスF(安定成長型)	-0.5	140.3	-0.2	8.5	8.3	4.9	5.7	6.6	7.3	★★★★
三菱UFJ国際投信	〈DC〉インデックス・ライフ・バランスF(成長型)	-0.4	113.4	0.1	10.9	10.6	6.1	6.8	7.9	8.9	★★★★★
三菱UFJ国際投信	〈DC〉インデックス・ライフ・バランスF(積極型)	0.9	92.4	0.4	13.1	12.7	7.1	7.7	9.0	10.3	★★★★
三菱UFJ国際投信	〈DC〉グローバルバランス 20型《DC未来地図20型》	0.0	3.2	-1.1	1.0	1.5	0.8	2.1	3.7	3.7	★★★
三菱UFJ国際投信	〈DC〉グローバルバランス 40型《DC未来地図40型》	-0.2	5.1	-0.5	4.9	5.2	2.8	4.1	6.1	6.6	★★
三菱UFJ国際投信	〈DC〉グローバルバランス 60型《DC未来地図60型》	-0.0	6.7	0.1	9.2	9.1	4.9	6.1	8.7	9.8	★★★
三菱UFJ国際投信	プライムバランス(安定型/DC)	1.4	1,075.8	-0.8	3.7	3.8	2.3	3.4	4.2	4.3	★★★
三菱UFJ国際投信	プライムバランス(安定成長型/DC)	4.7	3,037.3	-0.0	9.6	9.2	5.3	6.1	7.1	8.0	★★★★
三菱UFJ国際投信	プライムバランス(成長型/DC)	10.7	2,309.1	0.7	15.8	14.8	8.0	8.7	10.2	11.8	★★★★
三菱UFJ国際投信	プライムバランス(8資産)(DC)	5.5	481.3	-0.1	7.4	8.3	5.1	5.6	6.7	7.8	★★★★
三菱UFJ国際投信	DC金利連動アロケーション型バランスF《DCオートマくん》	0.4	122.5	-0.5	5.6	6.8	4.5	4.9	6.2	6.6	★★★
三菱UFJ国際投信	DC年金バランス(株式15)	2.9	114.1	-1.1	1.9	2.1	1.6	-	3.4	3.2	★★★
三菱UFJ国際投信	DC年金バランス(株式25)	0.4	25.7	-0.8	4.1	4.4	-	-	4.5	-	★★★★
三菱UFJ国際投信	DC年金バランス(株式40)	4.0	190.0	-0.4	7.7	7.7	4.7	-	6.3	6.7	★★★★
三菱UFJ国際投信	DC年金バランス(株式65)	8.4	263.2	0.4	13.6	13.4	7.8	-	9.4	10.6	★★★★★
三菱UFJ国際投信	DC年金バランス(株式80)	0.4	2.6	0.8	16.8	-	-	-	-	-	-
三菱UFJ国際投信	DC世界ESGバランスファンド《ソーシャル・インパクト》	0.0	1.7	-0.5	5.7	-	-	-	-	-	-
大和AM	DC・ワールドアセット(六つの羽／6分散)	0.7	108.9	0.1	4.5	10.3	6.0	6.9	8.8	9.9	★★★
大和AM	DC・ワールドアセット(六つの羽／成長)	0.5	144.0	0.8	7.6	14.6	7.9	8.8	10.9	12.9	★★★★
大和AM	つみたてインデックスバランス30	0.0	1.0	-0.7	5.2	5.3	-	-	5.1	-	★★★★★
大和AM	つみたてインデックスバランス50	0.0	0.6	-0.1	9.7	9.6	-	-	7.3	-	★★★★★
大和AM	つみたてインデックスバランス70	-0.1	1.0	0.5	14.6	14.0	-	-	9.7	-	★★★★★
大和AM	DC・ワールドアセット(六つの羽／安定)	0.3	91.8	-0.4	2.1	7.3	4.9	5.6	7.3	7.9	★★★
明治安田AM	DCハートフルライフ(プラン30)	-0.1	23.4	-0.9	1.6	3.0	2.4	3.8	5.4	5.5	★★★★
明治安田AM	DCハートフルライフ(プラン50)	0.1	44.2	-0.3	5.2	6.4	4.6	5.8	7.9	8.6	★★★★
明治安田AM	DCハートフルライフ(プラン70)	0.1	36.1	0.3	8.5	9.3	6.1	7.4	10.5	11.7	★★★★
明治安田AM	フコク株25大河(DC)	0.1	19.5	-1.0	2.3	2.9	1.6	2.8	4.2	4.4	★★★
明治安田AM	フコク株50大河(DC)	0.1	34.3	-0.3	8.4	8.0	4.1	5.3	7.3	8.1	★★★
明治安田AM	フコク株75大河(DC)	0.0	30.9	0.5	14.2	13.1	6.5	7.6	10.3	12.0	★★★★
ニッセイAM	DC ﾊﾟﾄﾅﾑ・グローバルバランス(債券重視)《ゆめ計画》	-0.2	64.0	-0.7	4.0	4.3	2.0	3.2	4.6	5.4	★★★
ニッセイAM	DC ﾊﾟﾄﾅﾑ・グローバルバランス(標準)《ゆめ計画》	-0.3	188.6	-0.2	8.0	8.4	3.9	5.1	6.9	8.7	★★★
ニッセイAM	DC ﾊﾟﾄﾅﾑ・グローバルバランス(株式重視)《ゆめ計画》	-0.4	130.3	0.4	12.2	12.6	5.7	6.8	9.4	12.2	★★★
ニッセイAM	DCバランスアクティブ《年年歳歳》	0.0	12.6	0.1	9.6	10.3	4.5	5.7	8.0	10.4	★★★
SOMPO	SOMPO世界分散ファンド(安定型)<DC年金>	0.0	0.1	-0.2	-	-	-	-	-	-	-
SOMPO	SOMPO世界分散ファンド(安定成長型)<DC年金>	0.0	0.1	0.4	-	-	-	-	-	-	-
SOMPO	SOMPO世界分散ファンド(成長型)<DC年金>	0.0	0.1	0.8	-	-	-	-	-	-	-
AM-One	世界8資産ファンド〈DC年金〉《世界組曲〈DC年金〉》	0.1	58.2	0.0	8.3	11.1	6.9	7.4	9.7	11.4	★★★
AM-One	ライフサイクル・ファンド〈DC年金〉1安定型	-0.0	121.1	-0.8	1.9	2.3	1.4	2.3	4.3	4.4	★★★
AM-One	ライフサイクル・ファンド〈DC年金〉2安定・成長型	-0.7	344.1	-0.4	5.4	5.8	3.6	4.3	6.6	7.3	★★★
AM-One	ライフサイクル・ファンド〈DC年金〉3成長型	-0.3	339.0	0.0	8.7	9.2	5.7	6.2	8.9	10.0	★★★
AM-One	バランス・ファンド〈DC年金〉1安定型	0.8	201.1	-0.8	3.6	3.5	2.2	3.2	4.1	4.1	★★★

Copyright ©2023 Ibbotson Associates Japan, Inc. 無断転載、複写(コピーなど)、配布、公開を禁じます。

運用会社	ファンド名《愛称》	月間資金増減 億円	月末純資産 億円	リターン(%) 1か月	1年	3年(年率)	5年(年率)	10年(年率)	リスク(%) 3年(年率)	5年(年率)	Morningstar ファンドスターズ
AM-One	バランス・ファンド〈DC年金〉2安定・成長型	1.5	447.0	-0.3	7.9	7.7	4.5	5.3	6.3	6.8	★★★★
AM-One	バランス・ファンド〈DC年金〉3成長型	2.1	382.8	0.2	12.1	11.6	6.6	7.2	8.5	9.5	★★★★
AM-One	DC バランス30インデックスファンド	0.5	61.6	-0.7	5.2	5.3	3.3	4.2	5.0	5.2	★★★★★
AM-One	DC バランス50インデックスファンド	0.2	113.6	-0.0	10.1	9.8	5.7	6.4	7.5	8.2	★★★★
AM-One	DC バランス70インデックスファンド	0.3	87.9	0.5	15.1	14.1	7.8	8.3	10.0	11.3	★★★★
AM-One	DC 8資産バランスF(新興国10)《宝船》	0.3	114.1	-0.5	3.5	4.5	3.0	3.9	4.8	5.3	★★★★
AM-One	DC 8資産バランスF(新興国20)《宝船》	0.3	89.3	0.1	6.7	8.4	5.2	6.1	7.4	8.6	★★★
AM-One	DC 8資産バランスF(新興国30)《宝船》	0.1	111.3	0.8	10.2	12.3	7.3	8.0	10.0	12.1	★★★★
AM-One	8資産バランスファンドN<DC年金>	-0.2	133.3	-0.5	3.5	4.5	3.1	-	4.8	5.3	★★★★
AM-One	4資産分散投資・ハイクラス＜DC年金＞《わたしへの贈りもの》	2.2	95.0	0.2	12.3	11.8	6.8	-	8.5	9.5	★★★★
AM-One	4資産分散投資・ミドルクラス<DC年金>《わたしへの贈りもの》	2.1	56.5	-0.2	8.9	8.7	-	-	6.8	-	★★★★
AM-One	4資産分散投資・スタンダード<DC>《わたしへの贈りもの》	1.0	95.7	-0.7	5.3	5.4	3.5	-	5.0	5.2	★★★★★
AM-One	9資産分散投資・スタンダード<DC>《わたしへの贈りもの》	0.3	192.1	-0.6	-2.3	-0.8	0.6	-	3.7	3.5	★★
東京海上AM	セレクション・バランス30	0.8	153.0	-1.0	4.5	4.2	3.4	4.2	5.8	5.9	★★★★
東京海上AM	セレクション・バランス50	1.4	364.1	-0.6	8.8	7.8	5.7	6.4	8.4	9.1	★★★★
東京海上AM	セレクション・バランス70	0.8	271.1	-0.2	13.1	11.4	7.8	8.5	11.0	12.3	★★★★
三井住友トラスト	DCマイセレクション 25	-0.3	642.1	-0.8	4.0	3.9	2.4	3.4	4.3	4.4	★★★
三井住友トラスト	DCマイセレクション 50	0.1	1,170.8	0.0	9.6	9.2	5.2	6.0	7.1	8.0	★★★★
三井住友トラスト	DCマイセレクション 75	0.6	877.2	0.7	15.8	14.9	8.2	8.7	10.3	11.8	★★★★★
三井住友トラスト	DCバランスファンド30	-0.2	290.1	-0.7	5.1	5.0	3.2	4.1	5.0	5.1	★★★★
三井住友トラスト	DCバランスファンド50	1.2	321.6	-0.1	9.7	9.6	5.8	6.5	7.4	8.1	★★★★
三井住友トラスト	DCバランスファンド70	1.1	157.5	0.6	14.3	13.9	8.1	8.5	9.7	11.1	★★★★★
三井住友トラスト	DCマイセレクションS25	2.7	360.4	-0.7	4.2	4.0	2.5	3.5	4.3	4.4	★★★★
三井住友トラスト	DCマイセレクションS50	5.6	627.6	0.0	9.9	9.3	5.3	6.1	7.1	7.9	★★★★
三井住友トラスト	DCマイセレクションS75	4.5	373.1	0.8	16.0	14.9	8.3	8.8	10.2	11.8	★★★★★
三井住友トラスト	インデックスコレクション（バランス株式30）	5.1	1,544.4	-0.7	5.1	5.1	3.3	4.2	5.0	5.1	★★★★
三井住友トラスト	インデックスコレクション（バランス株式50）	2.2	312.9	-0.1	9.8	9.7	5.9	6.5	7.4	8.1	★★★★★
三井住友トラスト	インデックスコレクション（バランス株式70）	2.0	226.4	0.6	14.4	14.1	8.1	8.6	9.8	11.1	★★★★★
三井住友トラスト	DC世界経済インデックスファンド	8.2	1,667.0	0.4	11.6	11.5	7.5	6.9	8.9	10.5	★★★
三井住友トラスト	分散投資コア戦略FA《コアラップA》	2.3	881.9	-0.4	-0.4	1.1	0.7	1.0	4.0	5.7	★★
三井住友トラスト	分散投資コア戦略FS《コアラップS》	3.7	1,967.5	0.1	3.9	5.6	3.3	2.9	6.0	7.7	★★
三井住友トラスト	DC世界経済インデックスF(株式シフト型)	1.4	172.8	1.2	14.3	15.2	9.4	8.8	11.1	13.6	★★★★
三井住友トラスト	DC世界経済インデックスF(債券シフト型)	1.7	354.2	-0.4	8.9	7.7	5.6	4.9	6.9	7.7	★★
三井住友トラスト	10資産分散投資ファンド	0.1	17.2	-0.0	2.9	-	-	-	-	-	–
日立投資顧問	バランスファンド(株式70/DC)	0.2	357.1	0.5	14.5	14.2	8.3	8.7	9.8	11.2	★★★★★
日立投資顧問	バランスファンド(株式50/DC)	-0.2	275.6	-0.1	9.7	9.6	5.8	6.4	7.3	8.0	★★★★
日立投資顧問	バランスファンド(株式30/DC)	-0.3	92.7	-0.7	4.9	5.0	3.2	4.1	4.8	5.0	★★★★
三井住友DS	DCバランスファンド(安定型)	0.0	2.5	-0.5	1.3	1.7	0.7	2.0	4.9	4.9	★★
三井住友DS	DCバランスファンド(安定成長型)	-0.0	7.6	0.3	5.7	5.4	2.6	4.0	7.5	7.9	★★
三井住友DS	DCバランスファンド(成長型)	0.0	4.4	1.0	9.9	9.2	4.6	5.9	10.0	10.8	★★★
三井住友DS	年金プラン30	-0.1	24.7	-0.6	4.6	4.6	2.6	3.5	5.5	5.5	★★★★
三井住友DS	年金プラン50	-0.0	36.9	0.0	9.1	8.7	4.7	5.5	8.1	8.6	★★★★
三井住友DS	年金プラン70	-0.2	27.2	0.6	13.6	12.8	6.7	7.2	10.8	11.7	★★★★
三井住友DS	年金設計ファンド(安定型)《年金設計30》	-0.1	41.9	-0.3	5.8	6.1	4.2	4.6	4.9	5.0	★★★★★
三井住友DS	年金設計ファンド(安定成長型)《年金設計50》	-0.3	98.9	0.4	10.5	10.5	6.5	7.0	7.4	8.3	★★★★★
三井住友DS	年金設計ファンド(成長型)《年金設計70》	-0.3	102.8	1.0	15.6	15.4	9.1	9.0	9.8	11.3	★★★★★
三井住友DS	DC日本国債プラス	0.5	104.5	-0.6	0.3	1.2	0.2	0.8	2.5	2.2	★★
楽天投信	インデックス・バランス(DC年金)	5.7	229.4	0.0	-4.0	-2.4	0.5	-	5.4	5.0	★★
りそなAM	DCりそな グローバルバランス	0.1	14.2	-0.8	2.1	2.9	1.9	-	4.0	4.0	★★★
JP投信	4資産バランスファンド(DC)	0.3	8.7	-0.4	9.2	9.0	5.6	-	7.1	7.8	★★★★
JP投信	日米バランスファンド(DC)	0.1	2.1	-0.9	-3.9	-4.2	-0.6	-	4.6	4.1	★
お金のデザイン	おまかせ運用インフレヘッジ・ファンド（世界の実物資産中心）	0.0	4.5	-0.4	5.5	16.9	9.2	-	11.4	13.4	★★★★★
お金のデザイン	THEOベスト・バランス・ファンド	0.1	0.5	0.1	10.7	-	-	-	-	-	–
	DC専用：アロケーション・ターゲットイヤー型										
野村AM	マイターゲット2050(DC)	2.0	121.9	0.3	13.0	12.7	7.1	-	9.1	10.5	★★★
野村AM	マイターゲット2030(DC)	2.5	205.6	-0.6	6.6	7.2	4.3	-	6.1	7.0	★★★★★
野村AM	マイターゲット2035(DC)	1.6	92.5	-0.2	9.1	9.6	5.5	-	7.4	8.5	★★★★
野村AM	マイターゲット2040(DC)	1.9	121.0	0.0	10.9	10.8	6.2	-	8.1	9.2	★★★★
野村AM	マイターゲット2045(DC)	1.3	56.0	0.2	11.9	11.7	6.6	-	8.6	9.9	★★★
野村AM	マイターゲット2055(DC)	0.9	35.0	0.4	14.1	13.7	7.6	-	9.7	11.1	★★★★
野村AM	マイターゲット2060(DC)	1.1	44.1	0.5	14.6	13.8	7.7	-	9.8	11.1	★★★★
野村AM	マイターゲット2065(DC)	0.5	16.4	0.5	14.6	-	-	-	-	-	–
三菱UFJ国際投信	〈DC〉ターゲット・イヤー ファンド 2030	0.0	4.7	-0.7	4.5	4.2	2.8	4.0	5.0	5.5	★★★★
三菱UFJ国際投信	〈DC〉ターゲット・イヤー ファンド 2040	-0.0	4.3	-0.5	8.3	7.3	4.8	5.7	7.2	8.1	★★★
三菱UFJ国際投信	ターゲット・イヤーF2030(DC)《あすへのそなえ》	5.7	199.3	-0.9	2.4	3.0	1.8	-	3.6	4.0	★★★
三菱UFJ国際投信	ターゲット・イヤーF2035(DC)《あすへのそなえ》	3.8	106.1	-0.7	4.9	5.7	3.3	-	5.1	6.0	★★
三菱UFJ国際投信	ターゲット・イヤーF2040(DC)《あすへのそなえ》	3.6	108.4	-0.3	7.9	8.2	4.6	-	6.5	7.6	★★★
三菱UFJ国際投信	ターゲット・イヤーF2045(DC)《あすへのそなえ》	2.3	69.8	0.0	10.1	10.1	5.6	-	7.5	8.8	★★★
三菱UFJ国際投信	ターゲット・イヤーF2050(DC)《あすへのそなえ》	1.9	70.4	0.2	11.7	11.4	6.3	-	8.3	9.7	★★★
三菱UFJ国際投信	ターゲット・イヤーF2055(DC)《あすへのそなえ》	1.2	37.2	0.4	12.9	12.5	6.8	-	8.9	10.4	★★★
三菱UFJ国際投信	ターゲット・イヤーF2060(DC)《あすへのそなえ》	1.1	31.2	0.5	13.9	13.1	-	-	9.3	-	★★★
三菱UFJ国際投信	ターゲット・イヤーF2065(DC)《あすへのそなえ》	0.6	13.3	0.5	13.9	-	-	-	-	-	–
大和AM	DCダイワ・ターゲットイヤー2020	0.0	1.0	-0.1	-0.4	0.8	0.9	3.0	1.9	3.4	★★
大和AM	DCダイワ・ターゲットイヤー2030	-0.0	5.1	-0.0	5.8	8.0	4.9	6.1	6.4	7.4	★★★★★
大和AM	DCダイワ・ターゲットイヤー2040	0.1	3.7	0.5	10.0	12.6	7.1	8.3	9.2	10.9	★★★★★
大和AM	DCダイワ・ターゲットイヤー2050	0.1	8.7	1.0	15.0	17.0	9.3	-	11.8	13.7	★★★★★
大和AM	DCダイワ・ターゲットイヤー2060	0.0	0.0	1.1	-	-	-	-	-	-	–
ニッセイAM	DCターゲットデートF2025	-0.2	27.3	-1.0	-1.0	0.8	0.7	-	2.7	3.5	★
ニッセイAM	DCターゲットデートF2035	0.7	69.4	0.0	10.4	12.4	7.2	-	9.2	10.6	★★★★★
ニッセイAM	DCターゲットデートF2045	0.3	34.2	0.6	14.9	15.3	8.8	-	10.8	12.1	★★★★★

Copyright ©2023 Ibbotson Associates Japan, Inc. 無断転載、複写（コピーなど）、配布、公開を禁じます。

運用会社	ファンド名《愛称》	月間資金増減 億円	月末純資産 億円	リターン(%) 1か月	1年	3年(年率)	5年(年率)	10年(年率)	リスク(%) 3年(年率)	5年(年率)	Morningstar ファンドスターズ
ニッセイAM	DCターゲットデートF2055	0.5	28.4	0.7	15.8	16.3	9.2	-	11.3	12.7	★★★★★
ニッセイAM	DCニッセイターゲットデートファンド2065	0.4	3.1	0.8	16.6	-	-	-	-	-	-
三井住友トラスト	DCターゲット・イヤー ファンド2025	0.4	53.7	-0.2	0.7	1.6	0.8	2.6	1.8	2.5	★★
三井住友トラスト	DCターゲット・イヤー ファンド2035	0.7	65.0	-0.4	5.6	6.0	3.6	4.8	5.4	6.1	★★
三井住友トラスト	DCターゲット・イヤー ファンド2045	0.3	35.2	0.0	9.2	9.3	5.3	6.4	7.2	8.4	★★★
三井住友トラスト	DCターゲット・イヤー ファンド2055	0.0	1.5	0.5	12.9	12.6	7.0	-	9.1	10.6	★★★
三井住友トラスト	DCターゲット・イヤーファンド(6資産・運用継続型)2030	0.8	26.3	0.6	6.0	7.4	-	-	7.6	-	★★★★★
三井住友トラスト	DCターゲット・イヤーファンド(6資産・運用継続型)2040	0.5	20.2	0.7	9.2	10.0	-	-	8.6	-	★★★★
三井住友トラスト	DCターゲット・イヤーファンド(6資産・運用継続型)2050	0.3	7.5	0.9	11.5	12.2	-	-	9.6	-	★★★
三井住友トラスト	DCターゲット・イヤーファンド(6資産・運用継続型)2060	0.3	7.0	1.0	13.7	14.4	-	-	10.5	-	★★★★
三井住友DS	DC年金プランF(TY)《STEP－UP》2010	0.0	3.7	-0.5	1.1	1.1	0.8	1.2	1.9	1.8	★
三井住友DS	DC年金プランF(TY)《STEP－UP》2020	-0.1	9.8	-0.5	1.1	1.2	0.9	2.2	2.0	2.1	★★
三井住友DS	DC年金プランF(TY)《STEP－UP》2030	0.1	20.7	-0.9	3.7	4.2	2.8	4.1	4.6	5.1	★★★★
三井住友DS	DC年金プランF(TY)《STEP－UP》2040	0.2	34.9	-0.6	7.9	8.1	4.8	6.0	6.7	7.9	★★★
三井住友DS	DCターゲットイヤーファンド2020(4資産)	0.0	1.8	-0.4	1.6	1.7	1.0	2.2	2.1	2.2	★★
三井住友DS	DCターゲットイヤーファンド2025(4資産)	-0.1	6.4	-0.6	2.0	2.6	1.7	3.1	3.1	3.4	★★★
三井住友DS	DCターゲットイヤーファンド2030(4資産)	0.1	14.7	-0.8	3.5	4.2	2.8	4.2	4.5	4.9	★★★★
三井住友DS	DCターゲットイヤーファンド2035(4資産)	0.2	30.2	-0.7	5.6	6.5	4.1	5.4	5.9	6.6	★★★
三井住友DS	DCターゲットイヤーF2050	0.1	7.5	0.7	11.3	12.6	7.5	-	9.4	11.1	★★★★
	DC専用:アロケーション・リスクコントロール型										
野村AM	DC運用戦略ファンド《ネクスト10》	1.0	377.2	-0.8	-2.0	-1.3	-0.1	0.6	3.3	3.3	-
野村AM	野村DC運用戦略F(マイルド)《ネクスト10マイルド》	0.3	51.7	-1.1	-3.0	-2.0	-0.4	0.4	2.9	2.8	-
大和AM	DCスマート・アロケーション・Dガード	0.0	0.2	0.3	-0.9	-1.0	-0.9	-	3.3	4.1	-
明治安田AM	DC先進国コアファンド《DC・MYコア》	0.1	7.5	-0.4	0.6	0.7	0.9	-	3.0	3.6	-
ニッセイAM	DCマーケットフォローバランス《みちしるべ》	0.1	34.2	-0.3	2.8	0.7	-	-	3.3	-	-
ニッセイAM	DCおまかせバランスファンド(安定成長)《つみたて上手》	0.0	3.4	-0.6	-2.4	-	-	-	-	-	-
ニッセイAM	DCおまかせバランスファンド(成長)《つみたて上手》	-0.2	6.1	-0.2	-0.3	-	-	-	-	-	-
SOMPO	日米4資産スマートバランス(DC年金)《きんとう君(DC年金)》	0.0	0.1	-0.2	-1.4	-1.6	-0.5	-	3.4	2.8	-
AM-One	投資のソムリエ<DC年金>	4.1	402.0	-0.2	-3.7	-3.3	-0.0	-	4.0	3.7	-
AM-One	投資のソムリエ<DC年金>リスク抑制型	2.4	449.4	-0.1	-3.2	-3.0	-0.1	-	3.6	3.3	-
AM-One	リスク抑制世界8資産バランスF(DC)《しあわせの一歩(DC)》	0.1	3.4	-0.1	-3.1	-2.9	-0.0	-	3.6	3.3	-
AM-One	One国際分散投資戦略F(目標リスク8%)〈DC〉《THE GRiPS》	0.6	12.9	-0.2	-10.5	-6.0	-	-	10.0	-	-
AM-One	One国際分散投資戦略F(目標リスク6%)〈DC〉《THE GRiPS》	0.5	10.9	-0.2	-8.1	-4.6	-	-	7.6	-	-
AM-One	One国際分散投資戦略F(目標リスク4%)〈DC〉《THE GRiPS》	0.4	4.8	-0.1	-5.6	-3.2	-	-	5.1	-	-
AM-One	One国際分散投資戦略F(目標リスク2%)〈DC〉《THE GRiPS》	-0.0	2.9	-0.1	-3.0	-1.8	-	-	2.6	-	-
	DC専用:アロケーション・TAA型										
三菱UFJ国際投信	DCバランス・イノベーション(KAKUSHIN)	2.8	202.1	-0.4	-0.8	0.9	0.4	-	3.3	2.9	-
大和AM	DCダイナミック・アロケーションF《DC攻守のチカラ》	0.1	14.5	-0.4	-2.4	-0.2	0.3	-	4.3	3.7	-
明治安田AM	DCグローバルバランスOp.《DC五穀豊穣》	0.4	41.8	-0.1	6.2	7.1	4.4	5.9	8.9	9.7	-
ニッセイAM	DC安定収益追求F《みらいのミカタ》	-1.5	448.9	-0.8	-2.9	-1.6	-0.4	0.0	2.0	2.0	-
AM-One	動的パッケージファンド<DC年金>	0.1	8.0	-1.0	2.3	1.7	0.5	-	3.5	3.5	-
	DC専用:国内株式・大型・ブレンド型/割安型/成長型										
野村AM	日本株戦略ファンド(DC)	-0.2	94.3	2.5	19.4	16.1	6.6	8.6	13.9	16.9	★★
野村AM	ジャパン・オープン(DC)	0.0	54.4	2.6	33.6	17.2	8.4	9.6	14.1	16.4	★★★
野村AM	リサーチ・アクティブ・オープン(DC)	1.3	375.7	2.0	22.9	16.2	9.1	9.9	15.6	17.5	★★★
野村AM	国内株式アクティブオープン(DC)	1.9	203.1	2.6	34.3	17.8	9.0	10.1	14.1	16.4	★★★★
野村AM	DC日本株式アクティブファンド	0.1	57.0	2.6	34.3	17.8	9.0	10.1	14.1	16.4	★★★★
野村AM	世の中を良くする企業ファンド(野村日本株ESG投資)(DC)	1.0	43.8	0.9	17.7	11.3	-	-	17.2	-	★
野村AM	トピックス・インデックス・オープン(DC)	1.3	340.2	1.5	22.8	18.1	7.8	9.3	13.1	15.4	★★★
野村AM	国内株式インデックスファンド・TOPIX(DC)	7.6	995.3	1.5	22.8	18.4	8.2	9.7	13.1	15.4	★★★
野村AM	DC国内株式インデックスF・TOPIX	3.0	329.6	1.5	22.8	18.4	8.2	9.7	13.1	15.4	★★★
野村AM	日経225インデックスファンド(DC)	2.8	127.1	-0.1	21.6	17.0	9.9	11.1	16.0	17.5	★★★★
野村AM	DC・JPX日経400ファンド	0.4	24.5	1.3	23.6	18.5	8.7	-	13.7	15.6	★★★
日興AM	TOPIXインデックスF(個人年金)《ゆうちょDC TOPIX》	0.3	16.6	1.5	22.7	18.3	8.1	9.5	13.1	15.4	★★★
日興AM	インデックスファンド日本株式(DC)	0.7	40.2	1.5	22.8	18.4	8.1	9.6	13.1	15.4	★★★
日興AM	年金インデックスF日本株式(TOPIX連動型)	10.4	1,088.8	1.5	22.8	18.4	8.2	9.7	13.1	15.4	★★★
三菱UFJ国際投信	〈DC〉日本株スタイル・ミックス・ファンド《総合力》	1.6	253.8	0.9	20.9	17.7	7.5	9.1	14.6	17.3	★★
三菱UFJ国際投信	J・エクイティ(DC年金向け)	0.0	2.9	-0.3	22.7	14.0	8.8	10.3	17.7	19.3	★★★
三菱UFJ国際投信	日本株アクティブOp.《ファーブル先生》(DC)	0.9	298.5	1.5	19.7	16.4	8.0	9.3	15.1	17.7	★★
三菱UFJ国際投信	DC日本株ESGアクティブファンド《そだてるみらい》	0.1	5.9	2.2	23.1	-	-	-	-	-	-
三菱UFJ国際投信	〈DC〉TOPIX・ファンド	-0.3	43.6	1.5	22.4	17.9	7.7	9.2	13.1	15.4	★★★
三菱UFJ国際投信	DC国内株式インデックス	10.5	1,617.9	1.5	22.7	18.4	8.2	9.7	13.1	15.4	★★★
三菱UFJ国際投信	トピックスオープン(DC)	0.9	95.8	1.5	22.4	17.9	7.7	9.2	13.1	15.4	★★★
三菱UFJ国際投信	DCトピックスオープン	0.2	222.4	1.5	22.7	18.3	8.1	9.6	13.1	15.4	★★★
三菱UFJ国際投信	DC年金インデックス(国内株式)	4.2	93.7	1.5	22.8	18.4	-	-	13.1	-	★★★★
三菱UFJ国際投信	〈DC〉インデックスファンド225	0.4	63.8	-0.1	21.3	16.7	9.6	10.7	16.0	17.5	★★★★
三菱UFJ国際投信	インデックス225オープン(DC)	1.3	176.0	-0.1	21.3	16.7	9.6	10.8	16.0	17.5	★★★★
三菱UFJ国際投信	DCジャパンESGセレクト・リーダーズインデックス	0.5	7.4	1.4	20.6	-	-	-	-	-	-
大和AM	DC・バリュー株・オープン《DC底力》	2.4	781.6	2.0	24.3	20.6	5.6	7.5	12.2	16.1	★★
大和AM	DC・SRIファンド	-0.0	10.5	1.8	21.3	14.3	6.0	8.1	14.7	16.7	★★
大和AM	DC・トピックス・インデックス(DC)	-0.8	137.4	1.4	22.1	17.8	7.7	9.1	13.1	15.4	★★★
大和AM	DC日本株式インデックス	2.0	1,162.5	1.5	22.6	18.3	8.1	9.6	13.1	15.4	★★★
大和AM	年金ダイワ日本株式インデックス	0.8	119.1	1.5	22.7	18.4	8.2	9.7	13.1	15.4	★★★
大和AM	DC・ストックインデックス225	0.6	246.8	-0.1	21.3	16.7	9.6	10.8	16.0	17.5	★★★★
SBI岡三	DC日本連続増配成長株オープン	0.1	0.5	2.8	9.5	6.4	4.0	-	11.9	14.2	★
SBI岡三	インデックス225DCファンド	0.9	36.2	-0.1	21.6	17.0	10.0	10.9	16.0	17.5	★★★★
T&D AM	DC アクティブ バリューOp.《DCアクシア》	0.4	31.5	1.6	25.8	20.2	7.6	10.0	12.3	14.9	★★★
T&D AM	DC 225インデックスファンド	0.1	10.3	-0.1	21.3	16.7	9.5	10.7	16.0	17.5	★★★★
明治安田AM	DC日本株式リサーチOp.《DC和太鼓》	0.1	24.3	1.0	10.9	9.3	4.8	7.6	14.5	16.4	★
明治安田AM	DC日本株式アルファオープン	0.0	14.0	1.3	19.6	16.8	6.1	7.7	12.7	15.1	★★

Copyright ©2023 Ibbotson Associates Japan, Inc. 無断転載、複写(コピーなど)、配布、公開を禁じます。

運用会社	ファンド名《愛称》	月間資金増減 億円	月末純資産 億円	リターン(%) 1か月	1年	3年(年率)	5年(年率)	10年(年率)	リスク(%) 3年(年率)	5年(年率)	Morningstar ファンドスターズ
明治安田AM	フコク日本株式ファンド(DC)	0.4	70.5	1.3	21.1	16.6	7.1	9.2	13.8	16.0	★★★
明治安田AM	DC日本株式アクティブポートフォリオ《DC開花宣言》	0.1	5.3	1.5	19.5	17.7	6.4	8.1	13.5	16.5	★★
明治安田AM	DC 明治安田トピックスプラス	0.0	5.8	1.2	21.3	17.8	7.6	9.0	12.9	15.2	★★★
明治安田AM	DC・TOPIXオープン	0.3	85.5	1.5	22.7	18.4	8.2	9.7	13.1	15.3	★★★
明治安田AM	DC・TOPIXインデックスファンド	0.1	13.2	1.5	22.8	-	-	-	-	-	–
シュローダー	DCアクティブ日本株式《DC日株》	0.1	38.1	0.4	16.3	15.4	6.0	8.3	12.8	15.4	★★
シュローダー	年金運用ファンド日本株式《年金日株》	0.2	139.4	0.4	16.6	15.5	6.0	8.2	12.8	15.5	★★
ニッセイAM	DC国内株式アクティブ	-0.1	6.7	1.9	20.7	19.9	6.4	8.7	13.5	17.9	★★
ニッセイAM	DC日本勝ち組ファンド	0.3	11.8	0.8	21.5	18.5	9.3	7.8	15.3	17.4	★★
ニッセイAM	DC日本株グロースF	0.2	17.5	-1.1	10.5	8.1	6.5	9.4	16.9	18.2	★★★
ニッセイAM	DC国内株式インデックス	2.4	65.0	1.5	22.7	18.4	8.2	-	13.1	15.4	★★★
ニッセイAM	DC日経225インデックスファンドA	5.1	152.2	-0.1	21.7	17.1	10.0	-	16.0	17.5	★★★★
ニッセイAM	DC日経225インデックスファンドB	5.3	226.9	-0.1	21.7	17.1	10.0	-	16.0	17.5	★★★★
ニッセイAM	DCJPX日経400アクティブ	0.4	39.0	-0.0	22.3	17.5	8.8	-	16.1	18.0	★★★★
フィデリティ投信	ジャパン・オープン(DC)	-1.0	295.4	0.1	17.6	13.2	7.9	10.0	15.3	17.6	★★★
フィデリティ投信	アクティブ・グロース・ファンド(DC)	4.1	98.2	0.4	18.1	-	-	-	-	-	–
ゴールドマン・S	日本株ファンドDC《牛若丸DC》	0.4	2.8	2.5	-	-	-	-	-	-	–
パインブリッジ	日本株式SRIファンド〈DC〉	-0.1	0.6	1.3	24.0	17.2	7.7	8.5	12.6	15.2	★★
SOMPO	日本株オープン《むぎわら帽子》(DC年金)	-0.0	9.2	2.6	24.5	22.2	6.8	8.6	12.4	16.2	★★★
AM-One	日本バリュー株オープン《Vオープン》〈DC年金〉	1.3	167.1	2.4	26.8	23.9	7.3	8.5	12.8	16.1	★★
AM-One	日本株式〈DC年金〉	0.1	27.9	0.9	22.3	16.6	7.0	8.8	14.7	16.8	★★
AM-One	日本株式オープン〈DC年金〉	0.5	179.8	1.4	18.2	15.2	8.2	9.0	13.3	15.6	★★★
AM-One	ジャパン・セレクション〈DC年金〉	0.3	36.9	1.6	24.8	16.6	8.7	9.6	14.2	16.0	★★★
AM-One	One国内株式ESGフォーカスファンド〈DC年金〉	0.0	0.0	-0.3	-	-	-	-	-	-	–
AM-One	国内株式インデックスファンド〈DC年金〉	0.9	1,337.9	1.5	22.7	18.3	8.1	9.6	13.1	15.4	★★★
AM-One	DC 国内株式インデックスファンド	18.2	1,106.7	1.5	22.8	18.4	8.2	9.7	13.1	15.4	★★★
AM-One	インデックス マネジメント ファンド 225 (DC)	0.1	7.6	-0.1	21.3	16.8	9.6	10.7	16.0	17.5	★★★★
AM-One	日経平均F〈DC年金〉	0.1	13.6	-0.1	21.7	17.1	9.9	-	16.0	17.5	★★★★
東京海上AM	セレクション・日本株	2.5	416.3	0.4	18.5	14.9	8.7	10.5	15.2	17.2	★★★
しんきんAM	フコクSRI(社会的責任投資)ファンド(DC)	0.0	78.3	2.3	21.5	17.5	7.4	9.3	13.5	15.9	★★★
しんきんAM	DC日経225株式ファンド	0.3	8.2	-0.0	21.7	17.0	-	-	16.0	-	★★★
三井住友トラスト	DC ファンダメンタル・バリュー ファンド	0.2	44.7	2.6	30.0	25.1	10.9	10.0	12.2	15.8	★★★★★
三井住友トラスト	DCリサーチ・グロース ファンド	-0.2	28.0	2.0	17.7	10.8	5.5	7.3	15.3	16.9	★
三井住友トラスト	DC日本株式エクセレント・フォーカス	2.1	258.5	2.7	28.3	17.1	10.1	10.5	16.1	17.7	★★★★
三井住友トラスト	DCグッドカンパニー(社会的責任投信)【DC】	-0.2	155.1	2.3	19.1	12.8	5.1	7.6	13.9	16.6	★
三井住友トラスト	DC日本株式ESGセレクト・リーダーズインデックスF	0.9	12.0	1.4	20.6	-	-	-	-	-	–
三井住友トラスト	DC日本株式インデックス・オープン	0.1	142.5	1.5	22.2	17.8	7.7	9.2	13.1	15.4	★★★
三井住友トラスト	DC 日本株式インデックスファンド	0.0	7.7	1.4	22.3	17.9	7.8	9.3	13.1	15.4	★★★
三井住友トラスト	DC日本株式インデックスファンドL	2.2	1,483.3	1.5	22.8	18.4	8.2	9.7	13.1	15.4	★★★
三井住友トラスト	DC日本株式インデックスファンドA	0.0	18.1	1.5	22.5	18.1	8.0	9.5	13.1	15.4	★★★
三井住友トラスト	DC日本株式インデックス・オープンS	2.0	213.6	1.5	22.7	18.3	8.1	9.6	13.1	15.4	★★★
三井住友トラスト	インデックスコレクション (国内株式)	4.4	623.6	1.5	22.8	18.4	8.2	9.7	13.1	15.4	★★★
ラッセル	日本株式ファンド(DC向け)	0.2	105.1	1.8	22.0	17.3	7.8	9.5	13.0	16.0	★★★
ラッセル	国内株式マルチ・マネージャーF	-0.0	17.2	1.8	22.5	17.7	-	-	13.0	-	★★★
朝日ライフAM	DC日経平均ファンド	-0.0	15.9	0.0	21.6	17.0	9.9	11.0	15.9	17.4	★★★★
日立投資顧問	国内株式インデックスF(DC)	1.7	293.7	1.5	22.8	18.4	8.2	9.7	13.1	15.4	★★★
三井住友DS	DC国内株式アクティブS	0.0	6.9	1.4	21.5	17.8	7.6	8.9	14.2	15.7	★★
三井住友DS	DC日本株式リサーチファンド	0.0	34.3	1.3	21.3	17.8	7.6	8.8	14.3	15.7	★★
三井住友DS	バリュー株式年金ファンド	2.0	170.5	3.5	33.4	24.6	8.1	9.4	13.2	16.7	★★★
三井住友DS	日本株式ファンド	-0.4	342.9	2.6	25.6	24.7	11.5	10.8	13.2	15.4	★★★★★
三井住友DS	DC日本バリュー株ファンド《DC黒潮》	1.4	623.0	2.5	25.7	23.8	10.6	10.0	12.6	15.2	★★★★
三井住友DS	DC日本株式アクティブF	0.5	15.2	1.7	28.2	22.1	10.8	-	14.5	16.4	★★★★★
三井住友DS	日本株式インデックス年金ファンド	0.5	388.0	1.5	22.6	18.3	8.1	9.6	13.1	15.4	★★★
三井住友DS	DC年金日本株式225ファンド	0.8	101.0	-0.1	21.3	16.7	9.6	10.8	16.1	17.5	★★★★
スパークス	厳選投資ファンド(DC)	2.9	46.1	0.5	21.2	10.1	-	-	16.4	-	★★
SBI AM	TOPIX100・インデックスF〈DC年金〉	1.3	133.8	0.9	23.5	19.6	9.4	9.6	13.8	15.2	★★★★
キャピタル	日本株式ファンド(DC年金用)	0.0	0.1	1.4	25.0	-	-	-	-	-	–
	DC専用:国内株式・中小型・ブレンド型/割安型/成長型/その他										
野村AM	リアルグロース・オープン(DC)	0.5	19.2	-3.3	9.5	5.5	-	-	19.8	-	★★
野村AM	マイストーリー・日本株100(確定拠出)	0.0	7.9	0.0	23.2	16.6	7.4	9.0	13.2	16.3	★★
三菱UFJ国際投信	〈DC〉日本株オープン「35」	0.6	17.5	2.0	24.3	21.2	10.4	13.1	17.8	20.7	★★★★
大和AM	DC・ジャパン・オープン《DC・D.J.オープン》	-0.0	19.9	0.9	18.4	13.1	7.1	10.1	14.6	17.9	★★★
大和AM	DC・アクティブ・ニッポン(DC)《DC武蔵》	0.0	9.5	0.7	18.8	11.5	4.8	8.2	14.5	16.9	★★
大和AM	DC 中小型株ファンド	0.3	19.3	2.1	40.6	19.5	14.8	15.1	17.2	21.5	★★★★★
明治安田AM	DC中小型株式オープン	0.1	32.5	-0.8	21.0	10.7	3.2	9.8	15.2	18.6	★★★
シュローダー	日本ファンド(DC)	0.3	190.4	2.2	26.6	20.3	6.8	10.3	12.5	16.2	★★★
AM-One	日本成長株ファンド〈DC年金〉	0.9	321.0	-0.4	5.7	7.8	1.1	11.7	20.0	23.2	★★★
AM-One	日本の成長力α〈DC年金〉	-0.0	21.0	-0.3	6.6	8.6	-	-	20.0	-	★★★
東京海上AM	ジャパン・オーナーズ株式オープン(確定拠出年金)	0.0	0.0	1.1	13.3	-	-	-	-	-	–
ポートフォリア	みのりの投信(DC)《みのりのDC》	-0.4	30.8	-0.4	11.0	10.4	0.7	-	9.2	14.8	★
	DC専用:国内株式・特定地域・セクター型/その他										
野村AM	大塚グループ株式F(DC)〈大塚HD、アース製薬株式〉	-0.1	10.8	-0.9	10.8	6.6	1.5	6.6	22.0	24.9	–
野村AM	クスリのアオキホールディングス株式F(DC)	0.0	1.2	0.6	45.9	-6.9	-	-	22.4	-	–
大和AM	DC 静岡ベンチマーク・ファンド	-0.0	6.6	1.9	20.9	15.9	5.7	8.6	15.9	18.4	–
AM-One	ファンド・コロワイド(DC年金)	0.0	3.2	3.4	7.6	20.5	-6.0	7.3	30.4	29.8	–
東京海上AM	東海3県ファンド(DC)	0.1	37.0	3.9	27.4	20.1	5.6	8.2	14.9	18.2	–
三井住友トラスト	DC 日産株ファンド	-1.7	34.3	5.8	25.4	20.3	-8.3	-2.3	35.8	34.5	–
三井住友DS	DCトヨタ自動車/トヨタグループ株式ファンド	0.0	96.1	3.4	25.2	27.8	10.4	8.6	21.2	22.0	–
レオス	ひふみ年金	4.5	669.7	1.8	17.7	8.7	4.8	-	13.1	16.2	★★★

Copyright ©2023 Ibbotson Associates Japan, Inc. 無断転載、複写(コピーなど)、配布、公開を禁じます。

運用会社	ファンド名《愛称》	月間資金増減 億円	月末純資産 億円	リターン(%) 1か月	1年	3年(年率)	5年(年率)	10年(年率)	リスク(%) 3年(年率)	5年(年率)	Morningstar ファンドスターズ
	DC専用:外国株式・世界型/世界型(円ヘッジ)										
野村AM	マイストーリー・株100(DC)	-0.1	11.7	1.1	16.0	12.1	6.4	8.3	12.8	15.8	★★★★
野村AM	グローバル・バリュー・オープン(DC)	-0.0	72.5	1.8	19.3	22.7	14.9	13.3	13.7	16.1	★★★★★
野村AM	世界SRI(社会的責任投資)インデックスF(DC)	5.9	112.1	1.4	23.1	25.5	17.8	14.4	16.2	17.1	★★★★★
野村AM	世界好配当株投信(DC)	1.1	251.8	1.6	15.6	24.0	13.4	11.7	14.3	16.7	★★★★
野村AM	DC世界株式トレンドファンド《DC先見の明》	0.0	1.0	0.9	21.3	-	-	-	-	-	-
野村AM	DCテンプルトン・トータル・リターン A	0.0	0.1	2.0	-0.3	-6.6	-6.0	-2.7	9.3	8.4	★
野村AM	DCテンプルトン・トータル・リターン B	0.0	0.6	-1.1	7.6	4.9	0.5	2.1	7.0	8.3	★★
日興AM	DC世界株式・厳選投資ファンド《DCフューチャー・クオリティ》	0.4	4.0	-1.0	8.7	-	-	-	-	-	-
三菱UFJ国際投信	<DC>ベイリーG世界長期成長株F	1.7	193.2	-0.3	19.7	7.0	-	-	28.9	-	★
三菱UFJ国際投信	<DC>ベイリーG ESG世界株F《DCポジティブ・チェンジ》	0.5	14.7	-1.8	19.6	-	-	-	-	-	-
フィデリティ投信	グローバル・エクイティOp.A(限定ﾍｯｼﾞ/DC)	-0.5	56.1	3.0	9.2	9.1	7.0	7.8	14.8	16.7	★★★★
フィデリティ投信	グローバル・エクイティOp.B(ﾍｯｼﾞ無/DC)	0.1	208.7	1.2	20.1	21.2	13.3	11.9	15.5	18.0	★★★★
フィデリティ投信	世界割安成長株投信(DC)《テンバガー・ハンター》	2.8	33.6	1.9	20.8	-	-	-	-	-	-
ゴールドマン・S	ビッグデータ・ストラテジー(グローバル株式)DC	0.1	44.7	1.1	21.9	21.4	-	-	15.7	-	★★★★
ピクテ投信	グローバル・インカム株式F DC《グロインDC》	0.1	8.1	0.1	2.9	13.5	9.9	-	14.0	15.4	★★★
AM-One	Oneグローバル中小型長期成長株F<DC年金>	0.6	19.3	0.1	16.2	13.8	-	-	19.4	-	★★
AM-One	OneグローバルESG厳選株F<DC年金>	1.4	38.1	-1.3	8.3	15.7	-	-	14.0	-	★★★
ブラックロック	ヘルスサイエンス・DCファンド	0.4	14.4	-1.2	9.9	16.6	-	-	13.8	-	★★★
ブラックロック	世界株式インパクト投資F(DC)《明日をつくる》	0.1	3.1	-0.1	0.0	-	-	-	-	-	-
アムンディ	DCファンド 世界株式・気候変動対応	0.1	4.5	-0.0	16.3	18.2	-	-	14.7	-	★★★
アムンディ	DCファンド 世界株式・次世代教育関連	0.1	1.7	1.7	13.7	9.1	-	-	15.7	-	★★
三井住友トラスト	DC脱炭素関連 世界株式戦略ファンド	0.4	2.2	0.4	20.3	-	-	-	-	-	-
三井住友トラスト	DC次世代通信関連 世界株式戦略ファンド	0.1	1.0	4.3	16.2	-	-	-	-	-	-
三井住友DS	グローバル株式年金ファンドA(ﾍｯｼﾞ付)	-0.2	33.8	4.0	7.6	8.2	6.3	7.3	18.1	18.4	★★★★
三井住友DS	グローバル株式年金ファンドB(ﾍｯｼﾞ無)	0.3	69.8	2.1	18.9	21.1	13.1	11.8	17.6	18.8	★★★★
お金のデザイン	おまかせ運用グロース・ファンド(世界の株式中心)	0.4	16.8	1.7	19.6	19.0	11.0	-	14.0	17.0	★★★
TOW・プライス	世界厳選成長株式F(DC)	2.3	143.1	1.2	19.2	16.9	-	-	16.5	-	★★★
	DC専用:外国株式・世界型(除く日本)/世界型(除く日本、円ヘッジ)/北米型/その他										
野村AM	外国株式インデックスF・MSCI-KOKUSAI(DC)	66.0	5,461.5	1.5	20.1	23.8	15.1	13.7	16.0	18.2	★★★★★
野村AM	DC外国株式インデックスF・MSCI－KOKUSAI	29.7	2,437.0	1.5	20.1	23.8	15.1	13.7	16.0	18.2	★★★★★
日興AM	インデックスファンド海外株式ﾍｯｼﾞ無(DC)	9.2	1,654.6	1.5	20.2	23.9	15.1	13.8	16.1	18.2	★★★★★
日興AM	インデックスファンド海外株式ﾍｯｼﾞ有(DC)	0.8	179.9	3.5	8.5	10.5	8.2	9.1	15.2	16.9	★★★★★
三菱UFJ国際投信	〈DC〉海外株式オープン	0.3	152.6	1.0	12.9	18.6	10.3	8.2	13.2	15.2	★★
三菱UFJ国際投信	〈DC〉外国株式インデックスファンド	4.6	373.5	1.5	19.4	22.9	14.3	13.0	16.0	18.2	★★★
三菱UFJ国際投信	DC海外株式インデックスファンド	18.5	1,711.3	1.5	20.1	23.7	15.0	13.7	16.0	18.2	★★★★
三菱UFJ国際投信	DC年金インデックス(先進国株式)	6.5	220.5	1.5	20.2	23.8	-	-	16.1	-	★★★★
三菱UFJ国際投信	DC先進国株式ESGリーダーズインデックスファンド	0.5	14.1	1.5	19.6	-	-	-	-	-	-
大和AM	投信倶楽部外国株式インデックス	0.8	151.4	1.4	19.1	22.7	14.1	12.8	16.0	18.2	★★★
大和AM	DC外国株式インデックス	18.2	2,353.3	1.5	20.0	23.6	14.9	13.6	16.1	18.2	★★★★
大和AM	DC海外株式インデックスファンド	0.9	101.7	1.5	20.0	23.7	15.0	13.7	16.1	18.2	★★★★
大和AM	DCダイワS&P500インデックス	2.5	19.0	1.4	19.4	-	-	-	-	-	-
SBI岡三	DC米国連続増配成長株オープン	0.0	1.0	0.2	12.3	19.2	12.9	-	14.9	16.5	★★★
明治安田AM	DC外国株式リサーチOp.《DCジェットストリーム》	1.4	252.7	1.5	17.3	20.8	13.8	12.9	16.2	18.0	★★★
シュローダー	DCアクティブ外国株式《DC外株》	0.5	83.6	1.2	19.9	22.7	14.1	12.6	15.8	17.9	★★★
ニッセイAM	DCﾊﾟﾄﾅﾑ・グローバル・コア株式	1.6	396.0	0.4	15.6	16.5	9.3	9.6	15.4	19.0	★★
ニッセイAM	DCニッセイグローバルESGフォーカスファンド	-0.1	1.3	0.7	11.5	-	-	-	-	-	-
ニッセイAM	DC外国株式インデックス	13.7	1,325.2	1.5	20.2	23.7	15.0	-	16.0	18.2	★★★★★
フィデリティ投信	海外株式・ファンド(DC年金)	0.6	41.5	0.5	18.8	19.4	12.5	11.6	17.8	20.2	★★
AM-One	外国株式オープン〈DC年金〉	4.1	976.1	1.2	22.5	19.9	12.1	11.6	15.5	18.1	★★
AM-One	外国株式インデックスファンド〈DC年金〉	15.3	4,056.7	1.5	20.0	23.6	14.9	13.7	16.1	18.2	★★★★
AM-One	DC 先進国株式インデックスファンド	3.4	218.5	1.5	20.2	23.8	-	-	16.1	-	★★★★
AM-One	One DC 米国株式(S&P500)インデックスファンド	0.3	0.8	1.4	-	-	-	-	-	-	-
東京海上AM	セレクション・外国株	0.5	525.6	0.6	20.8	19.5	14.4	12.9	16.5	18.2	★★★
UBS AM	DC 海外株式ファンド	-0.1	78.5	2.2	21.0	24.4	13.5	11.7	15.8	19.5	★★★
ステート・S	DC外国株式インデックス・オープン	-0.5	335.2	1.4	19.1	22.8	14.2	12.9	16.1	18.2	★★★
ステート・S	DCグローバル株式インデックス・オープン	-0.0	4.8	1.5	20.0	23.6	15.0	13.7	16.1	18.2	★★★★
三井住友トラスト	DC外国株式インデックス・オープン	4.7	649.9	1.5	19.3	22.9	14.2	13.0	16.0	18.2	★★★
三井住友トラスト	DC 外国株式インデックスファンド	0.4	281.6	1.5	19.3	22.9	14.3	13.1	16.0	18.2	★★★
三井住友トラスト	DC外国株式インデックスファンドL	8.9	1,583.4	1.5	20.1	23.7	15.0	13.7	16.1	18.2	★★★★★
三井住友トラスト	インデックスコレクション (外国株式)	11.4	975.9	1.5	20.2	23.8	15.1	13.8	16.1	18.2	★★★★★
三井住友トラスト	DC米国株式インデックス・オープン(S&P500)	0.4	32.4	1.3	19.0	-	-	-	-	-	-
三井住友トラスト	DC外国株式ESGリーダーズインデックスF	0.8	28.8	1.5	19.6	-	-	-	-	-	-
ラッセル	外国株式ファンド(DC向け)	4.8	421.7	1.1	19.7	24.0	13.9	13.0	15.7	18.1	★★★
日立投資顧問	外国株式インデックスF(DC)	2.9	689.0	1.5	20.0	23.7	15.0	13.7	16.0	18.2	★★★★
三井住友DS	DC外国株式アクティブ	-0.2	26.8	2.1	19.2	21.5	13.6	12.2	18.0	19.3	★★★
三井住友DS	インターナショナル株式ファンド	-0.3	833.1	1.5	18.9	16.1	15.0	15.5	16.9	19.6	★★★★
三井住友DS	DC海外株式アクティブファンド	10.6	1,048.7	1.5	19.1	16.4	15.2	15.7	16.9	19.6	★★★★
三井住友DS	DC外国株式インデックスファンドS	31.0	2,864.3	1.5	20.2	23.8	15.1	13.8	16.1	18.2	★★★★★
レオス	ひふみワールド年金	1.0	7.7	-0.1	19.9	-	-	-	-	-	-
	DC専用:外国株式・新興国型(複数国/地域)/中国圏										
野村AM	新興国株式インデックスファンド(DC)	6.4	653.9	3.2	12.2	11.5	6.0	6.6	13.9	18.9	★★★★
三菱UFJ国際投信	DC新興国株式インデックスファンド	3.3	551.7	3.2	12.0	11.2	5.9	6.5	13.9	18.9	★★★★
大和AM	DCダイワ新興国株式ファンダメンタル・インデックスF	0.1	33.7	2.9	19.3	17.9	6.8	6.7	14.0	19.2	★★★★
SBI岡三	DCチャイナ・ロード	-0.0	0.7	5.5	-9.2	-4.9	-1.4	7.0	22.7	22.7	★★★
AM-One	新興国株式インデックスファンド〈DC年金〉	0.8	147.8	3.2	11.5	10.5	4.9	6.0	13.9	19.2	★★★
AM-One	DC 新興国株式インデックスファンド	0.7	15.2	3.2	12.0	10.9	-	-	13.9	-	★★★
三井住友トラスト	DC新興国株式インデックス・オープン	1.6	237.9	3.1	11.7	11.2	5.9	6.5	13.8	18.8	★★★★
三井住友DS	DCニュー・チャイナ・ファンド	-0.3	13.4	1.7	-9.6	-4.3	1.1	6.2	22.1	22.3	★★★

Copyright ©2023 Ibbotson Associates Japan, Inc. 無断転載、複写(コピーなど)、配布、公開を禁じます。

運用会社	ファンド名《愛称》	月間資金増減 億円	月末純資産 億円	リターン(%) 1か月	1年	3年(年率)	5年(年率)	10年(年率)	リスク(%) 3年(年率)	5年(年率)	Morningstar ファンドスターズ
	DC専用:国内短期金融資産/国内債券・中長期型/その他										
野村AM	日本債券オープン(DC)	-0.0	146.5	-1.5	-2.2	-1.7	-0.8	0.5	2.2	2.3	★★★
野村AM	日本債券ファンド(DC)	-0.4	147.5	-1.5	-2.1	-1.6	-0.7	0.5	2.2	2.3	★★★★
野村AM	日本国債インデックスF(DC)	-0.1	65.1	-1.7	-2.5	-2.0	-1.0	0.4	2.2	2.3	★★★
野村AM	国内債券インデックスF・NOMURA-BPI総合(DC)	0.0	668.2	-1.6	-2.2	-1.6	-0.7	0.5	2.1	2.2	★★★★
野村AM	DC国内債券インデックスF・NOMURA－BPI総合	0.3	173.4	-1.6	-2.2	-1.6	-0.7	0.5	2.1	2.2	★★★★
日興AM	日本債券インデックスF(個人年金)《ゆうちょDC 日本債券》	0.0	5.5	-1.6	-2.3	-1.8	-0.9	0.3	2.1	2.1	★★★
日興AM	インデックスファンド日本債券(DC)	0.0	31.1	-1.6	-2.2	-1.6	-0.8	0.5	2.1	2.1	★★★★
三菱UFJ国際投信	〈DC〉日本債券ファンド	-0.2	19.2	-1.6	-2.8	-2.1	-1.2	0.2	2.1	2.3	★★
三菱UFJ国際投信	〈DC〉日本債券インデックスファンド	0.2	54.9	-1.6	-2.6	-2.0	-1.1	0.2	2.1	2.2	★★
三菱UFJ国際投信	DC国内債券インデックスファンド	-0.4	1,181.1	-1.6	-2.2	-1.7	-0.8	0.5	2.1	2.2	★★★★
三菱UFJ国際投信	国内債券インデックスファンド(DC)	3.6	535.3	-1.6	-2.2	-1.6	-0.7	0.6	2.1	2.2	★★★★
大和AM	投信倶楽部マネー	0.0	0.1	0.0	-0.0	-0.0	-0.0	-0.0	0.0	0.0	-
大和AM	DC 物価連動国債ファンド	0.0	20.0	-0.4	2.5	3.1	0.8	0.7	2.0	2.1	-
大和AM	DCマネー・ポートフォリオ	-0.4	41.6	-0.0	-0.1	-0.0	-0.0	-	0.0	0.0	-
大和AM	投信倶楽部日本債券インデックス	0.1	86.6	-1.6	-2.6	-2.0	-1.1	0.2	2.1	2.2	★★
大和AM	DC日本債券インデックス	0.3	145.3	-1.6	-2.4	-1.8	-0.9	0.4	2.1	2.2	★★★
明治安田AM	DC日本債券オープン《DCしあわせ宣言》	0.0	175.1	-1.8	-3.8	-1.9	-0.8	0.7	2.2	2.5	★★★★
明治安田AM	フコク日本債券ファンド(DC)	0.0	43.5	-1.8	-3.3	-2.2	-1.3	0.1	2.0	2.2	★
明治安田AM	DC日本債券パッシブF	0.0	12.2	-1.6	-2.3	-1.7	-0.8	-	2.1	2.2	★★★
シュローダー	年金運用ファンド日本債券《年金日債》	-0.4	124.2	-1.3	-2.6	-1.4	-0.5	0.8	2.0	2.3	★★★★★
ニッセイAM	DC国内債券アクティブ	-0.2	14.0	-1.6	-2.3	-1.9	-1.1	0.3	2.1	2.3	★★
ニッセイAM	DC国内債券インデックス	-0.1	102.4	-1.6	-2.2	-1.7	-0.8	0.4	2.1	2.2	★★★
ニッセイAM	DC日本債券インデックス	0.5	44.3	-1.5	-2.2	-1.6	-0.7	-	2.1	2.2	★★★
AM-One	DC 国内債券インデックスファンド	1.5	46.5	-1.6	-2.2	-1.6	-0.8	0.4	2.1	2.2	★★★
AM-One	国内債券インデックスファンド〈DC年金〉	0.3	174.1	-1.6	-2.4	-1.8	-0.9	0.4	2.1	2.2	★★★
東京海上AM	セレクション・日本債券	-0.0	154.9	-1.5	-2.5	-2.0	-1.1	0.2	2.1	2.2	★★
東京海上AM	セレクション・物価連動国債《うんよう博士》	3.0	45.5	-0.1	3.0	3.2	0.9	0.6	1.5	1.9	-
東京海上AM	セレクション・日本債券インデックス	0.6	54.0	-1.6	-2.3	-1.7	-0.8	0.5	2.1	2.2	★★★
三井住友トラスト	DC日本債券インデックス・オープン	0.1	5.8	-1.6	-2.6	-2.0	-1.1	0.2	2.1	2.2	★★
三井住友トラスト	DC日本債券インデックス・オープンS	-1.1	1,232.1	-1.6	-2.3	-1.7	-0.8	0.5	2.1	2.2	★★★★
三井住友トラスト	DC 日本債券インデックスファンド	-0.1	24.8	-1.6	-2.6	-1.9	-1.0	0.3	2.1	2.2	★★
三井住友トラスト	DC日本債券インデックスファンドL	0.5	596.2	-1.6	-2.3	-1.6	-0.7	0.6	2.1	2.2	★★★★
三井住友トラスト	DC日本債券インデックス・オープンP	-1.8	871.0	-1.6	-2.2	-1.6	-0.7	0.6	2.1	2.2	★★★★
三井住友トラスト	インデックスコレクション (国内債券)	0.3	509.0	-1.6	-2.2	-1.6	-0.7	0.6	2.1	2.2	★★★★
ラッセル	DC国内債券F(運用会社厳選型)	-0.0	7.9	-1.4	-2.1	-1.5	-0.8	-	1.9	2.0	★★★
日立投資顧問	国内債券インデックスF(DC)	-0.2	129.5	-1.6	-2.2	-1.6	-0.7	0.6	2.1	2.2	★★★★
三井住友DS	DC国内債券アクティブ	-0.1	4.2	-1.5	-2.5	-2.0	-1.2	0.2	2.0	2.2	★
三井住友DS	日本債券年金ファンド	0.0	60.7	-1.5	-2.2	-1.7	-0.9	0.5	2.0	2.2	★★★
三井住友DS	DC年金日本債券ファンド	-0.0	15.3	-1.5	-2.5	-1.9	-1.1	0.3	2.0	2.1	★★★
三井住友DS	日本債券ファンド	-0.0	5.1	-1.5	-2.1	-1.5	-0.6	0.7	2.0	2.2	★★★★★
	DC専用:外国債券・世界型/世界型(除く日本)/(円ヘッジ)含む										
野村AM	外国債券アクティブファンド(DC)	0.1	8.2	-2.3	4.5	3.8	3.7	3.7	6.3	5.6	★★★★★
野村AM	DC・PIMCO・世界インカム戦略ファンド(ﾍｯｼﾞ有)	0.2	17.2	1.1	-1.7	-1.5	-0.2	-	5.4	6.1	★★★★★
野村AM	DC・PIMCO・世界インカム戦略F(ﾍｯｼﾞ無)	-0.2	12.1	-1.5	7.4	-	-	-	-	-	-
野村AM	外国債券パッシブファンド(確定拠出年年金)	0.1	17.1	-2.2	1.2	2.5	3.3	3.3	6.3	5.4	★★★★
野村AM	外国債券インデックスファンド(DC)	5.4	666.6	-2.2	1.4	2.7	3.5	3.5	6.3	5.4	★★★★
野村AM	DC外国債券インデックスF	3.1	272.4	-2.2	1.4	2.7	3.5	3.5	6.3	5.4	★★★★
日興AM	円キャッシュプラス・高金利先進国債券F《DC円キャッシュプラス》	0.0	19.2	-0.7	-6.0	-5.4	-	-	5.1	-	★★★
日興AM	海外債券インデックスF(個人年金)《ゆうちょDC 海外債券》	0.0	8.8	-2.2	1.1	2.5	3.3	3.2	6.3	5.4	★★★
日興AM	インデックスファンド海外債券ﾍｯｼﾞ無(DC)	4.1	499.5	-2.2	1.3	2.7	3.5	3.5	6.3	5.4	★★★★
日興AM	インデックスファンド海外債券ﾍｯｼﾞ有(DC)	1.5	74.2	-0.6	-9.6	-7.5	-2.4	-0.3	5.4	5.1	★★★★
三菱UFJ国際投信	〈DC〉海外債券オープン	-0.2	29.3	-2.2	0.8	1.9	2.5	2.3	6.3	5.4	★★
三菱UFJ国際投信	グローバル・ソブリンオープン(DC年金向け)	-0.2	31.3	-2.4	0.6	1.6	2.3	2.3	6.2	5.2	★★★
三菱UFJ国際投信	〈DC〉外国債券インデックスファンド	-0.3	42.3	-2.2	0.7	2.1	2.9	2.9	6.3	5.3	★★★
三菱UFJ国際投信	外国債券オープン(DC)	0.3	73.4	-2.2	0.7	1.8	2.6	2.6	6.3	5.3	★★★
三菱UFJ国際投信	DC海外債券インデックスファンド	1.0	365.2	-2.2	1.2	2.6	3.4	3.4	6.3	5.3	★★★★
三菱UFJ国際投信	DC年金インデックス(先進国債券)	1.1	44.6	-2.2	1.2	2.7	-	-	6.3	-	★★★
大和AM	投信倶楽部外国債券インデックス	0.6	189.4	-2.2	0.7	2.1	2.9	2.9	6.3	5.3	★★★
大和AM	DC 外国債券インデックス	-0.3	1,668.9	-2.2	1.2	2.6	3.4	3.4	6.3	5.3	★★★★
SBI岡三	DCワールド・ソブリンインカム	0.0	1.1	-2.3	-2.0	0.3	1.2	1.7	5.9	5.0	★★
明治安田AM	DC外国債券オープン《DC夢実現》	-0.3	108.0	-2.4	0.8	2.0	2.8	2.8	6.3	5.3	★★★
ニッセイAM	DC ﾊﾞﾗﾝｽ・グローバル債券	-0.0	36.5	-2.2	0.6	1.9	2.5	2.4	6.2	5.3	★★
ニッセイAM	DC外国債券インデックス	1.6	62.2	-2.2	1.2	2.6	3.4	-	6.3	5.3	★★★
ドイチェAM	グローバル公益債券ファンドDC A(ﾍｯｼﾞ有)	0.0	0.1	0.2	-7.1	-7.1	-2.0	-0.2	7.1	8.1	★★★
ドイチェAM	グローバル公益債券ファンドDC B(ﾍｯｼﾞ無)	0.0	0.2	-1.5	4.8	4.3	4.6	4.4	6.1	7.5	★★★★
ゴールドマン・S	DCガリレオ	-0.3	17.4	-0.7	-6.7	-5.9	-2.3	-1.5	3.8	3.9	★★
AM-One	高格付インカムOp.〈DC〉《ハッピークローバーDC》	0.1	25.7	-2.5	-2.8	2.9	2.4	1.6	8.4	8.2	★★
AM-One	ジャナス グローバル債券コアプラスF<DC年金>	-0.0	1.8	-2.2	-0.7	2.3	2.8	3.1	5.1	4.4	★★★
AM-One	外国債券インデックスファンド〈DC年金〉	0.3	144.1	-2.2	1.1	2.5	3.3	3.4	6.3	5.3	★★★★
AM-One	DC 先進国債券インデックスファンド	1.1	22.9	-2.2	1.3	2.7	-	-	6.3	-	★★★
東京海上AM	セレクション・外国債券	-0.1	145.1	-2.2	0.8	1.5	2.8	2.7	6.6	5.6	★★
東京海上AM	セレクション・外国債券インデックス	1.0	96.2	-2.2	1.3	2.6	3.4	3.3	6.3	5.3	★★★★
ステート・S	DC 外国債券インデックス・オープン	0.1	177.4	-2.2	0.7	2.2	3.0	3.0	6.3	5.3	★★★
ステート・S	DCグローバル債券インデックス・オープン	-0.0	0.8	-2.2	1.1	2.5	3.3	3.3	6.3	5.3	★★★★
三井住友トラスト	DC外国債券インデックス・オープン	-0.1	73.3	-2.2	0.7	2.1	2.9	2.9	6.3	5.3	★★★
三井住友トラスト	DC 外国債券インデックスファンド	0.2	52.3	-2.2	0.7	2.1	2.9	2.9	6.3	5.3	★★★
三井住友トラスト	DC外国債券インデックスファンドL	-1.2	405.8	-2.2	1.2	2.6	3.4	3.4	6.3	5.3	★★★★
三井住友トラスト	インデックスコレクション (外国債券)	1.3	268.3	-2.2	1.2	2.7	3.5	3.5	6.3	5.3	★★★★
ラッセル	DC外国債券F(運用会社厳選型)	0.2	9.5	-1.9	3.9	2.9	3.3	-	5.9	5.3	★★★

Copyright ©2023 Ibbotson Associates Japan, Inc. 無断転載、複写(コピーなど)、配布、公開を禁じます。

運用会社	ファンド名《愛称》	月間資金増減 億円	月末純資産 億円	リターン(%) 1か月	1年	3年(年率)	5年(年率)	10年(年率)	リスク(%) 3年(年率)	5年(年率)	Morningstar ファンドスターズ
日立投資顧問	外国債券インデックスF(DC)	-0.4	165.4	-2.2	1.3	2.6	3.4	3.4	6.3	5.3	★★★★
三井住友DS	DC外国債券アクティブ	0.2	43.3	-2.4	-0.0	1.7	2.5	2.5	6.3	5.2	★★
三井住友DS	インターナショナル債券ファンド	0.1	41.2	-2.5	-0.8	1.5	2.5	2.7	6.1	5.3	★★
三井住友DS	DC外国債券インデックスファンドS	3.1	550.2	-2.2	1.2	2.6	3.4	3.4	6.3	5.3	★★★★
SBI AM	PIMCO 世界債券アクティブファンド(DC)	0.7	18.4	-1.3	7.5	6.2	-	-	6.1	-	★★★★★
お金のデザイン	おまかせ運用インカム・ファンド(世界の債券中心)	0.0	6.6	-2.3	2.1	5.0	5.3	-	6.7	5.6	★★★★
	DC専用:外国債券・ハイイールド型/その他										
ゴールドマン・S	世界債券オープンA(限定ﾍｯｼﾞ有/DC)	0.0	31.6	-0.7	-10.0	-7.4	-2.5	-0.6	4.9	4.7	-
ゴールドマン・S	世界債券オープンB(ﾍｯｼﾞ無/DC)	-0.3	46.8	-2.2	-1.0	1.3	2.4	2.6	5.3	4.5	-
AM-One	USハイイールドファンド〈DC年金〉	0.4	71.4	-1.5	7.0	10.8	6.9	7.0	8.3	11.0	★★★
	DC専用:外国債券・新興国型・グローバル										
野村AM	新興国債券インデックスファンド(DC)	1.0	136.4	-1.0	9.1	1.8	2.5	4.1	8.4	10.1	★★
野村AM	DC新興国債券(現地通貨建て)インデックスファンド	0.2	8.9	0.1	19.6	8.0	4.5	2.5	7.3	10.9	★★★★
三菱UFJ国際投信	DC新興国債券インデックスファンド	2.5	194.4	0.2	19.4	8.0	4.5	2.4	7.2	10.8	★★★
大和AM	DCダイワ新興国債券インデックスF	1.6	154.9	0.2	18.9	7.7	4.3	2.4	7.2	10.8	★★★
三井住友トラスト	DC新興国債券インデックス・オープン	0.9	121.9	0.3	20.0	8.2	4.4	2.4	7.2	10.9	★★★
	DC専用:国内REIT										
野村AM	J-REITファンド(DC)	-0.4	738.2	0.3	-2.3	8.7	6.0	8.9	11.7	15.3	★★★★★
三菱UFJ国際投信	〈DC〉J-REITファンド	-0.2	163.1	1.0	-2.7	6.9	4.8	6.9	11.2	14.1	★★★
三菱UFJ国際投信	〈DC〉J-REITインデックスファンド	0.5	25.1	1.2	-3.6	7.9	4.9	7.2	11.7	15.2	★★★
大和AM	DC・J-REITオープン	-0.1	182.2	1.1	-4.0	7.5	4.5	6.8	11.7	15.2	★★★
大和AM	DCダイワJ-REITアクティブファンド	-0.0	8.4	1.0	-3.6	8.4	5.8	8.1	11.8	14.9	★★★★★
SBI岡三	DC日本Jリートオープン	0.0	0.2	0.9	-2.4	8.1	4.5	-	11.4	14.8	★★★
明治安田AM	明治安田DC・J-REITアクティブ	0.0	0.5	1.1	-2.9	-	-	-	-	-	-
ニッセイAM	DC J-REITインデックスファンド	-0.2	21.3	1.1	-3.9	7.4	4.5	6.8	11.6	14.9	★★★
ニッセイAM	DCJ-REITインデックスファンドA	-0.1	55.9	1.1	-3.6	7.7	4.8	-	11.6	14.9	★★★
ニッセイAM	DCJ-REITインデックスファンドB	0.0	33.4	1.1	-3.6	7.7	4.8	-	11.6	14.9	★★★
AM-One	J-REITアクティブファンド〈DC年金〉	-0.2	29.6	0.7	-4.9	5.6	3.9	6.6	11.2	14.4	★★
AM-One	DC 国内リートインデックスファンド	0.4	31.8	1.2	-3.6	7.9	5.0	7.1	11.7	14.9	★★★★
AM-One	J-REIT インデックスファンド〈DC年金〉	-1.3	183.3	1.1	-3.9	7.5	4.6	6.9	11.7	15.0	★★★
AM-One	Jリートインデックスファンド(DC)	0.0	1.6	1.1	-3.9	7.6	4.5	-	11.7	15.2	★★
	DC専用:外国REIT・世界型										
野村AM	世界REITインデックスファンド(DC)	-1.4	470.2	0.6	-2.8	16.1	7.3	8.1	18.3	19.9	★★★★
三菱UFJ国際投信	〈DC〉先進国REITインデックスファンド	-0.7	79.4	0.5	-3.1	16.5	7.3	8.0	19.2	20.5	★★★
三菱UFJ国際投信	〈DC〉次世代REITオープン	0.0	0.0	-1.4	-	-	-	-	-	-	-
大和AM	DC・グローバルREITアクティブ・ファンド	0.2	8.6	0.4	-2.3	17.0	10.2	-	18.1	18.9	★★★★★
大和AM	DC・グローバルREITインデックスファンド	0.4	131.6	0.5	-2.9	16.7	7.5	7.8	19.2	20.6	★★★
SBI岡三	DCグローバル・リート・セレクション	0.0	1.3	-0.1	-1.8	16.2	5.8	6.5	16.9	20.6	★★
AM-One	ワールドREITアクティブF〈DC〉《世界のハッピー・オーナー》	-0.3	14.4	1.4	-4.2	12.8	5.3	6.6	18.8	20.1	★★★
AM-One	外国リートインデックスF〈DC年金〉《世界不動産物語》	0.1	5.9	0.5	-2.9	16.3	7.1	-	19.2	20.6	★★★
AM-One	DC 先進国リートインデックスファンド	0.6	30.1	0.5	-2.6	16.7	-	-	19.2	-	★★★★
三井住友DS	DCグローバル・リートOp.《世界ビルコレクション》	-0.0	3.9	0.8	-4.8	14.4	3.5	4.7	17.7	20.9	★★
	DC専用:オルタナティブ										
野村AM	DC世界分散投資戦略ファンド《DCグローバル・ビュー》	0.0	0.1	0.1	-	-	-	-	-	-	-
	【上場投資信託(ETF)】										
	ETF:国内株式 TOPIX										
野村AM	NEXT FUNDS《TOPIX ETF》	5.3	193,118.3	1.5	22.9	18.5	8.3	9.8	13.1	15.4	★★★
日興AM	上場インデックスF《上場TOPIX》	49.1	89,456.8	1.5	22.9	18.5	8.3	9.8	13.1	15.4	★★★
三菱UFJ国際投信	MAXIS トピックス上場投信	-21.4	28,461.6	1.5	22.9	18.5	8.3	9.8	13.1	15.4	★★★
農中全共AM	上場投信 TOPIX	122.0	1,810.6	1.5	22.8	18.5	-	-	13.1	-	★★★★
AM-One	One ETF トピックス	-40.8	5,109.3	1.5	22.8	18.5	8.3	-	13.1	15.4	★★★
ブラックロック	iシェアーズ・コア TOPIX ETF	815.6	13,855.2	1.5	22.9	18.5	8.3	-	13.1	15.4	★★★
大和AM	iFreeETF TOPIX(年4)	0.0	517.7	1.5	22.8	-	-	-	-	-	-
	ETF:国内株式 日経225										
野村AM	NEXT FUNDS《日経 225 ETF》	-43.1	90,018.5	-0.1	21.8	17.2	10.0	11.1	16.0	17.5	★★★★
日興AM	上場インデックスF《上場225》	289.3	42,588.3	-0.1	21.7	17.1	9.9	11.1	16.0	17.5	★★★★
日興AM	上場インデックスF《上場日経225(ミニ)》	1.6	108.9	-0.1	21.6	17.1	9.9	11.0	16.0	17.5	★★★★
三菱UFJ国際投信	MAXIS 日経225上場投信	632.9	21,652.3	-0.1	21.8	17.2	10.0	11.1	16.0	17.5	★★★★
農中全共AM	上場投信 日経225	8.9	2,013.2	-0.1	21.8	17.2	-	-	16.0	-	★★★
AM-One	One ETF 日経225	19.4	3,491.9	-0.1	21.8	17.2	10.0	-	16.0	17.5	★★★★
ブラックロック	iシェアーズ・コア 日経225 ETF	328.5	11,679.3	-0.0	21.9	17.3	10.1	11.2	16.0	17.5	★★★★★
三井住友DS	SMDAM 日経225上場投信	0.5	1,068.9	-0.1	21.8	17.2	10.0	-	16.0	17.5	★★★★
大和AM	iFreeETF 日経225(年4)	0.0	201.3	-0.1	21.8	-	-	-	-	-	-
	ETF:国内株式 ほか大型株										
野村AM	NEXT FUNDS《日経300ETF》	0.0	34.5	1.4	21.8	18.6	9.3	9.8	13.3	15.0	★★★★
野村AM	NEXT FUNDS《TOPIX Core 30 ETF》	6.7	45.0	0.9	26.1	21.0	10.8	9.2	14.7	15.7	★★★
野村AM	NEXT FUNDS《JPX日経400ETF》	0.0	13,879.3	1.3	23.7	18.6	8.7	-	13.7	15.7	★★★
野村AM	NEXT FUNDS《企業価値ETF》	0.0	99.0	0.3	21.7	17.9	9.1	-	14.0	15.8	★★★★
野村AM	NEXT FUNDS《日本株女性活躍ETF》	3.5	80.5	1.3	19.6	15.2	7.6	-	14.1	15.4	★★
野村AM	NEXT FUNDS《株主還元70ETF》	8.5	170.6	2.5	24.6	25.6	-	-	12.8	-	★★★
野村AM	NEXT FUNDS 日本株高配当70連動型ETF	3.7	833.9	4.4	31.2	26.6	7.6	9.7	14.1	17.2	★★★
野村AM	NEXT FUNDS《日経高配当株50ETF》	49.0	1,122.6	5.5	39.2	34.3	11.9	-	14.4	17.3	★★★★★
野村AM	NEXT FUNDS《日株ESGリーダーズETF》	1.2	21.5	0.8	19.7	-	-	-	-	-	-
野村AM	NEXT FUNDS 日本株ESGコアETF	0.0	487.5	0.1	18.2	-	-	-	-	-	-
日興AM	上場インデックスF《上場TOPIX(除く金融)》	2.4	34.9	0.9	20.6	17.0	8.0	-	13.4	15.4	★★★
日興AM	上場インデックスF《上場JPX日経400》	-5.7	3,512.4	1.3	23.7	18.6	8.8	-	13.7	15.7	★★★
日興AM	上場インデックスF《上場日本経済貢献》	0.0	36.1	0.4	20.4	19.3	10.3	-	13.1	14.4	★★★★★
日興AM	上場インデックスF《上場高配当》	-7.2	253.3	1.3	30.7	28.1	9.8	10.8	13.3	15.8	★★★★★
日興AM	上場インデックスF《上場高配当低ボラティリティ》	0.0	41.6	2.2	19.7	19.2	5.0	-	12.0	15.8	★
三菱UFJ国際投信	MAXIS JPX日経インデックス400上場投信	0.4	6,966.8	1.3	23.8	18.7	8.8	-	13.7	15.7	★★★★

Copyright ©2023 Ibbotson Associates Japan, Inc. 無断転載、複写(コピーなど)、配布、公開を禁じます。

運用会社	ファンド名《愛称》	月間資金増減 億円	月末純資産 億円	リターン(%) 1か月	1年	3年(年率)	5年(年率)	10年(年率)	リスク(%) 3年(年率)	5年(年率)	Morningstar ファンドスターズ
三菱UFJ国際投信	MAXIS JAPAN 設備・人材積極投資企業200《前向き日本》	0.0	50.9	0.1	17.4	14.6	8.1	-	14.4	16.1	★★★
三菱UFJ国際投信	MAXIS トピックス(除く金融)上場投信	0.0	21.2	0.9	20.6	16.9	-	-	13.4	-	★★★
三菱UFJ国際投信	MAXISカーボン・エフィシェント日本株上場投信	0.0	39.4	1.5	22.2	18.1	-	-	13.1	-	★★★
大和AM	上場投信・TOPIX Ex-Financials	0.0	37.3	1.0	20.0	16.8	7.9	-	13.4	15.4	★★★
大和AM	上場投信-FTSE Blossom Japan Index	-2.8	11.8	1.7	24.6	21.4	9.8	-	13.9	16.0	★★★★★
大和AM	上場投信-MSCI日本株人材設備投資指数	0.0	600.6	1.0	22.0	18.7	9.6	-	13.9	15.5	★★★★★
大和AM	上場投信-MSCI日本株女性活躍指数(WIN)	0.0	4.4	1.6	20.4	15.5	7.7	-	14.1	15.5	★★
大和AM	上場投信-MSCIジャパンESGセレクト・リーダーズ指数	-2.8	126.0	1.4	20.7	18.0	9.4	-	13.6	15.2	★★★★
大和AM	上場投信-TOPIX高配当40指数	3.0	312.4	2.1	33.4	30.7	11.4	-	13.8	16.3	★★★★★
農中全共AM	上場投信 JPX日経400	46.6	590.4	1.3	23.7	18.6	-	-	13.6	-	★★★★
農中全共AM	上場投信 TOPIX Ex-Financials	0.0	83.7	0.9	20.5	17.0	8.0	-	13.4	15.4	★★★
農中全共AM	上場投信 S&P/JPXカーボン・エフィシェント指数	0.0	346.8	1.5	22.1	-	-	-	-	-	-
AM-One	One ETF JPX日経400	-10.1	2,369.8	1.3	23.7	18.5	8.7	-	13.7	15.6	★★★
AM-One	One ETF JPX/S&P 設備・人材投資指数	0.0	597.6	0.4	20.4	19.3	10.2	-	13.1	14.4	★★★★★
AM-One	One ETF ESG	4.8	78.0	1.7	24.4	21.4	9.8	-	13.9	16.0	★★★★★
ブラックロック	iシェアーズ JPX日経400 ETF	44.5	3,324.1	1.3	23.8	18.6	8.8	-	13.7	15.6	★★★
ブラックロック	iシェアーズ MSCI 日本株最小分散 ETF	0.1	95.2	0.8	18.2	13.2	5.0	-	11.2	12.8	★★
ブラックロック	iシェアーズ MSCI ジャパン高配当利回り ETF	65.0	615.5	1.7	29.1	27.2	10.3	-	13.5	15.6	★★★★
ブラックロック	iシェアーズ JPX/S&P 設備・人材投資 ETF	0.0	137.6	0.4	20.3	19.2	10.2	-	13.1	14.4	★★★★★
ブラックロック	iシェアーズ MSCI ジャパンSRI ETF	0.0	14.5	0.6	17.2	-	-	-	-	-	-
ブラックロック	iシェアーズ MSCIジャパン気候変動アクション ETF	-2.0	1,193.8	1.2	-	-	-	-	-	-	-
三井住友トラスト	SMT ETFカーボン・エフィシェント日本株	0.0	12.8	1.5	22.1	-	-	-	-	-	-
三井住友DS	SMDAM トピックス上場投信	0.0	411.8	1.5	22.8	18.5	-	-	13.1	-	★★★★
グローバルX	GX MSCI ガバナンス・クオリティ-日本株式 ETF	0.0	5.7	-0.2	16.8	-	-	-	-	-	-
グローバルX	GX MSCI 気候変動対応-日本株式 ETF	0.0	2.6	0.8	19.4	-	-	-	-	-	-
グローバルX	GX グローバルリーダーズ ESG-日本株式 ETF	52.8	153.8	1.7	28.5	-	-	-	-	-	-
グローバルX	GX Morningstar 高配当 ESG-日本株式 ETF	-5.2	62.5	1.9	23.8	-	-	-	-	-	-
	ETF:国内株式 中小型株										
三菱UFJ国際投信	MAXIS JPX 日経中小型株指数上場投信	-0.7	3.2	1.0	12.5	13.6	4.0	-	13.5	18.1	★★
AM-One	One ETF JPX日経中小型	0.0	38.4	1.0	12.1	13.4	3.9	-	13.5	18.0	★★
AM-One	One ETF 高配当日本株	10.3	218.4	4.7	31.4	25.1	8.4	-	12.4	15.6	★★★★★
シンプレクス	東証スタンダードTOP20ETF	0.0	6.7	-0.8	4.6	1.7	0.0	-1.6	17.7	21.9	★★
シンプレクス	東証グロース・コアETF	7.1	34.8	-2.5	6.8	2.5	-1.2	5.7	34.4	33.2	★
シンプレクス	東証マザーズETF	0.0	165.7	-4.7	8.8	-6.4	-5.2	-	25.7	31.1	★
グローバルX	GX フィンテック-日本株式 ETF	0.0	3.8	1.6	9.2	-	-	-	-	-	-
グローバルX	GX クリーンテック ESG-日本株式 ETF	0.0	24.8	-0.4	4.3	-	-	-	-	-	-
グローバルX	GX 中小型リーダーズ ESG-日本株式 ETF	0.0	26.5	1.5	13.2	-	-	-	-	-	-
グローバルX	GX MSCIスーパーディビィデンド-日本株式 ETF	6.4	608.1	5.0	27.8	-	-	-	-	-	-
	ETF:国内株式 特定地域/セクター/その他										
野村AM	'NEXT FUNDS《銀行業ETF》	88.0	980.7	9.2	54.0	35.3	10.1	6.8	18.6	20.6	-
野村AM	NEXT FUNDS 食品(TOPIX-17)ETF	1.0	28.0	-0.8	16.6	11.9	2.6	7.4	12.6	13.6	-
野村AM	NEXT FUNDS エネルギー資源(TOPIX-17)ETF	0.6	6.0	8.8	12.6	29.6	1.9	6.4	22.3	25.9	-
野村AM	NEXT FUNDS 建設・資材(TOPIX-17)ETF	-7.0	7.9	2.6	23.1	18.0	3.5	9.1	13.8	17.1	-
野村AM	NEXT FUNDS 素材・化学(TOPIX-17)ETF	0.0	11.4	0.3	16.9	11.4	3.3	10.3	13.4	16.0	-
野村AM	NEXT FUNDS 医薬品(TOPIX-17)ETF	4.8	19.5	-2.8	10.2	5.2	4.9	9.6	18.0	20.5	-
野村AM	NEXT FUNDS 自動車・輸送機(TOPIX-17)ETF	5.3	15.7	2.6	22.6	25.1	8.2	7.1	19.4	20.1	-
野村AM	NEXT FUNDS 鉄鋼・非鉄(TOPIX-17)ETF	-6.5	8.9	7.3	46.1	34.8	7.4	5.7	21.5	25.1	-
野村AM	NEXT FUNDS 機械(TOPIX-17)ETF	2.1	11.7	0.0	27.1	18.6	9.1	10.1	18.2	21.2	-
野村AM	NEXT FUNDS 電機・精密(TOPIX-17)ETF	21.8	45.2	-0.4	20.7	18.5	12.1	13.6	20.1	20.5	-
野村AM	NEXT FUNDS 情報通信・サービス他(TOPIX-17)ETF	0.0	19.7	0.5	8.7	10.8	8.4	11.6	13.6	15.3	-
野村AM	NEXT FUNDS 電力・ガス(TOPIX-17)ETF	0.5	6.2	3.5	16.5	11.7	1.0	1.8	15.5	16.5	-
野村AM	NEXT FUNDS 運輸・物流(TOPIX-17)ETF	11.8	26.8	1.9	18.1	17.7	2.6	6.0	18.0	19.2	-
野村AM	NEXT FUNDS 商社・卸売(TOPIX-17)ETF	-3.3	39.6	2.7	65.0	40.4	19.2	16.2	19.0	19.1	-
野村AM	NEXT FUNDS 小売(TOPIX-17)ETF	-2.4	8.0	1.9	20.2	11.1	4.8	8.4	11.1	13.9	-
野村AM	NEXT FUNDS 銀行(TOPIX-17)ETF	-4.4	31.3	9.2	54.6	35.5	10.0	6.7	18.8	20.8	-
野村AM	NEXT FUNDS 金融(除く銀行)(TOPIX-17)ETF	5.3	35.7	2.9	24.7	26.2	10.4	9.0	15.6	17.3	-
野村AM	NEXT FUNDS 不動産(TOPIX-17)ETF	-0.3	4.2	2.6	3.8	16.5	3.0	1.5	18.5	20.6	-
三菱UFJ国際投信	MAXIS S&P東海上場投信	0.0	59.5	3.6	26.9	19.7	5.4	8.6	16.3	18.6	-
グローバルX	GX デジタル・イノベーション-日本株式 ETF	0.0	11.2	0.8	6.1	-	-	-	-	-	-
グローバルX	GX eコマース-日本株式 ETF	0.0	8.0	1.6	-9.4	-	-	-	-	-	-
グローバルX	GX ロボティクス&AI-日本株式 ETF	1.9	12.9	-7.1	7.5	-	-	-	-	-	-
グローバルX	GX バイオ&メドテック-日本株式 ETF	0.0	13.7	-0.4	-1.6	-	-	-	-	-	-
グローバルX	GX ゲーム&アニメ-日本株式 ETF	1.0	10.5	0.6	9.9	-	-	-	-	-	-
グローバルX	GX 半導体関連-日本株式 ETF	80.0	239.1	2.1	63.4	-	-	-	-	-	-
グローバルX	GX レジャー&エンターテインメント-日本株式 ETF	0.0	4.9	1.5	8.7	-	-	-	-	-	-
グローバルX	GX メタルビジネス-日本株式 ETF	0.0	3.5	3.4	31.9	-	-	-	-	-	-
グローバルX	GX 新成長インフラ-日本株式 ETF	0.0	3.6	0.1	11.6	-	-	-	-	-	-
グローバルX	GX テック・トップ20-日本株式 ETF	2.6	32.4	-0.6	12.7	-	-	-	-	-	-
グローバルX	GX 日経225 カバード・コール ETF(プレミアム再投資型)	0.0	15.8	1.4	12.9	-	-	-	-	-	-
	ETF:外国株式										
野村AM	NEXT FUNDS《NASDAQ-100ETF》	3.8	469.9	2.5	30.2	25.9	23.1	22.6	21.7	21.7	★★★★★
野村AM	NEXT FUNDS《NYダウ30種ETF》	1.0	165.8	1.1	15.9	23.6	13.9	14.6	16.8	18.3	★★★★
野村AM	NEXT FUNDS《米株NASDAQ(ヘッジ有)ETF》	1.0	34.5	4.9	18.6	-	-	-	-	-	-
野村AM	NEXT FUNDS《NF・米国株NYダウ(ヘッジ有)ETF》	8.2	118.2	3.4	5.3	-	-	-	-	-	-
野村AM	NEXT FUNDS《外国株式(ﾍｯｼﾞ無)ETF》	-13.7	382.0	1.5	20.0	23.8	15.1	-	16.1	18.2	★★★★★
野村AM	NEXT FUNDS《外国株式(ﾍｯｼﾞ有)ETF》	-1.7	47.6	3.5	8.7	10.5	8.3	-	15.6	17.1	★★★★★
野村AM	NEXT FUNDS《NF米株S&P500ヘッジ有ETF》	-29.8	269.3	3.7	8.8	-	-	-	-	-	-
野村AM	NEXT FUNDS《NF米株S&P500ヘッジETF》	0.0	53.3	1.4	19.3	-	-	-	-	-	-
野村AM	NEXT FUNDS《NF米株SP500ESGETF》	1.9	39.9	1.6	21.1	-	-	-	-	-	-
野村AM	NEXT FUNDS《欧州株ユーロ・ストックス50ﾍｯｼﾞ有ETF》	0.0	9.8	2.3	-	-	-	-	-	-	-

Copyright ©2023 Ibbotson Associates Japan, Inc. 無断転載、複写(コピーなど)、配布、公開を禁じます。

運用会社	ファンド名《愛称》	月間資金増減 億円	月末純資産 億円	リターン(%) 1か月	1年	3年(年率)	5年(年率)	10年(年率)	リスク(%) 3年(年率)	5年(年率)	Morningstar ファンドスターズ
野村AM	NEXT FUNDS《ドイツ株式DAXヘッジ有ETF》	1.2	21.4	2.9	-	-	-	-	-	-	-
日興AM	上場インデックスF《上場S&P500米国株ヘッジ有》	-66.8	473.9	3.8	8.2	10.8	9.4	-	16.5	17.6	★★★★
日興AM	上場インデックスF《上場ダウ平均米国株(ヘッジ有)》	-6.1	360.7	3.4	4.9	9.4	-	-	16.2	-	★★★
日興AM	上場インデックスF《上場NASDAQ100米国株/ヘッジ無》	-3.3	65.7	2.5	30.1	-	-	-	-	-	-
日興AM	《上場ダウ平均米国株ヘッジ無》	4.6	6.0	1.1	-	-	-	-	-	-	-
日興AM	上場インデックスF《上場NASDAQ100米国株/ヘッジ有》	98.5	334.5	4.9	17.9	-	-	-	-	-	-
三菱UFJ国際投信	MAXIS 海外株式 (MSCIコクサイ)	0.4	165.4	1.5	20.1	23.7	14.9	13.6	16.0	18.2	★★★★
三菱UFJ国際投信	MAXIS 米国株式(S&P500)	1.1	388.7	1.4	19.4	25.4	-	-	16.6	-	★★★★
三菱UFJ国際投信	MAXIS 全世界株式(オール・カントリー)	11.7	280.5	1.7	19.3	21.8	-	-	14.7	-	★★★★
三菱UFJ国際投信	MAXISナスダック100上場投信	3.2	153.1	2.5	30.3	-	-	-	-	-	-
三菱UFJ国際投信	MAXIS米国株式(S&P500)上場投信(ヘッジ有)	-68.5	257.8	3.8	8.4	-	-	-	-	-	-
三菱UFJ国際投信	MAXISナスダック100上場投信(ヘッジ有)	20.0	78.6	4.9	18.3	-	-	-	-	-	-
三菱UFJ国際投信	MAXIS NYダウ上場投信(ヘッジ有)	0.0	2.6	3.4	-	-	-	-	-	-	-
三菱UFJ国際投信	MAXIS NYダウ上場投信	1.1	13.2	1.1	-	-	-	-	-	-	-
大和AM	iFreeETF NASDAQ100(ヘッジ有)	17.6	95.7	4.8	18.3	-	-	-	-	-	-
大和AM	iFreeETF NASDAQ100(ヘッジ無)	-2.1	12.8	2.3	29.0	-	-	-	-	-	-
大和AM	iFreeETF S&P500(ヘッジ無)	3.5	6.7	1.3	-	-	-	-	-	-	-
大和AM	iFreeETF S&P500(ヘッジ有)	5.5	17.7	3.7	-	-	-	-	-	-	-
ブラックロック	iシェアーズ S&P 500 米国株 ETF	15.3	558.1	1.4	19.4	25.5	17.3	-	16.6	18.2	★★★★★
ブラックロック	iシェアーズ・コア MSCI 先進国株(除く日本) ETF	3.2	174.9	1.4	19.6	23.9	14.9	-	16.0	18.0	★★★★
ブラックロック	iシェアーズ ロボティクス ETF	-0.2	17.2	-0.8	26.7	21.1	-	-	21.9	-	★★★
ブラックロック	iシェアーズ S&P500 米国株 ETF(ヘッジ有)	19.0	549.8	3.8	8.5	11.1	-	-	16.5	-	★★★★
シンプレクス	Simple-X《NYダウETF》	0.0	13.2	0.9	14.2	21.9	12.1	11.8	16.8	18.3	★★★
グローバルX	GX Morningstar 米国中小型 Moat ETF	3.0	3.1	-	-	-	-	-	-	-	-
グローバルX	GX 自動運転&EV ETF	0.0	3.1	5.0	-	-	-	-	-	-	-
グローバルX	GX半導体 ETF	9.4	26.7	3.6	-	-	-	-	-	-	-
グローバルX	GX US テック・トップ20 ETF	11.5	24.2	4.6	-	-	-	-	-	-	-
グローバルX	GX スーパーディビィデンド-US ETF	2.6	2.7	-	-	-	-	-	-	-	-
グローバルX	GX S&P500配当貴族ETF	5.0	27.2	0.8	-	-	-	-	-	-	-
	ETF:新興国株式										
野村AM	NEXT FUNDS《中国株式・上証50ETF》	0.0	29.2	5.9	-5.5	3.8	5.7	8.4	19.4	20.3	★★★★
野村AM	NEXT FUNDS《新興国株式(ヘッジ無)ETF》	0.0	22.9	3.2	12.2	11.7	6.4	-	13.9	18.9	★★★★
野村AM	NEXT FUNDS ブラジル株式指数・ボベスパ	0.0	22.6	1.2	32.5	17.7	7.2	3.9	31.1	35.9	★★★
野村AM	NEXT FUNDS ロシア株式指数・RTS	0.0	0.1	-3.3	-26.1	-78.8	-59.8	-36.3	63.8	54.2	-
野村AM	NEXT FUNDS インド株式指数・Nifty50連動型	78.9	369.5	-0.3	17.6	29.0	12.9	12.8	18.1	24.9	★★★
野村AM	NEXT FUNDS《タイ株SET50ETF》	0.0	7.6	7.1	13.7	13.1	2.8	4.8	21.5	24.3	-
野村AM	NEXT FUNDS《マレーシア株KLCI ETF》	0.0	5.4	4.6	3.1	7.5	1.3	0.7	12.8	14.1	-
日興AM	上場インデックスF《上場パンダ》	0.0	26.5	4.0	-4.4	6.4	8.2	9.6	18.4	21.0	★★★★★
三菱UFJ国際投信	MAXIS HuaAn中国株式(上海180A株)	0.0	8.6	5.2	-1.7	7.7	-	-	17.1	-	★★★★★
大和AM	iFreeETF 中国科創板50(STAR50)	0.1	3.8	-5.2	-14.9	-	-	-	-	-	-
大和AM	iFreeETF 中国グレーターベイエリア・イノベーション100(GBA100)	0.0	2.6	3.2	0.0	-	-	-	-	-	-
AM-One	One ETF 南方 中国A株 CSI500	0.0	6.1	0.8	-4.1	8.9	-	-	18.1	-	★★★★★
ブラックロック	iシェアーズ・コア MSCI 新興国株 ETF	2.4	71.9	3.8	13.2	12.9	6.5	-	13.3	18.2	★★★★
グローバルX	GX チャイナEV&バッテリー ETF	2.3	2.3	-	-	-	-	-	-	-	-
	ETF:債券(国内/海外/新興国)										
野村AM	NEXT FUNDS《国内債券ETF》	17.2	612.5	-1.6	-2.2	-1.6	-0.7	-	2.1	2.2	★★★★
野村AM	NEXT FUNDS《外国債券(ヘッジ無)ETF》	-10.0	301.3	-2.2	1.4	2.7	3.6	-	6.3	5.4	★★★★
野村AM	NEXT FUNDS《外国債券(ヘッジ有)ETF》	27.1	1,040.2	-0.5	-9.7	-7.5	-2.3	-	5.5	5.2	★★★
野村AM	NEXT FUNDS《新興国債券(ヘッジ無)ETF》	0.2	26.8	-1.0	9.1	2.0	2.9	-	8.4	10.1	★★
日興AM	上場インデックスF《上場米債(ヘッジ無)》	-84.4	235.4	-3.2	-2.4	3.0	5.2	-	6.7	6.1	★★★
日興AM	上場インデックスF《上場米債(ヘッジ有)》	63.7	689.8	-0.9	-11.9	-9.1	-2.3	-	6.9	6.8	★★
ブラックロック	iシェアーズ ユーロ建て投資適格社債 ETF(ヘッジ有)	10.9	25.3	0.7	-7.5	-	-	-	-	-	-
野村AM	NEXT FUNDS《米国社債1-10年(ヘッジ有)ETF》	5.7	141.0	0.2	-5.3	-4.8	-	-	4.6	-	★★★★
野村AM	NEXT FUNDS《米国債7-10(ヘッジ無)ETF》	9.6	51.5	-3.2	-2.2	-	-	-	-	-	-
野村AM	NEXT FUNDS《米国債7-10(ヘッジ有)》ETF	26.1	223.1	-0.9	-11.7	-	-	-	-	-	-
野村AM	NEXT FUNDS《ドイツ国債7-10年ヘッジ有ETF》	0.0	2.5	-0.4	-	-	-	-	-	-	-
野村AM	NEXT FUNDS《フランス国債7-10ヘッジ有ETF》	0.0	2.1	-0.6	-	-	-	-	-	-	-
日興AM	上場インデックスF《上場外債・毎月》	-6.8	340.7	-2.2	1.0	2.4	3.3	3.2	6.3	5.3	★★★★
日興AM	上場インデックスF《上場新興国債》	1.0	188.0	-0.1	15.7	7.8	4.9	3.1	6.3	8.7	★★★★
日興AM	上場インデックスファンド豪州国債(ヘッジ有)《上場豪債(ヘッジ有)》	-4.2	52.5	-1.1	-6.5	-	-	-	-	-	-
日興AM	上場インデックスファンド豪州国債(ヘッジ無)《上場豪債(ヘッジ無)》	5.0	40.9	-2.6	-3.1	-	-	-	-	-	-
日興AM	上場インデックスFフランス国債(ヘッジ無)	1.4	3.5	-1.6	-	-	-	-	-	-	-
日興AM	上場インデックスFフランス国債(ヘッジ有)	5.9	76.3	-0.4	-	-	-	-	-	-	-
ブラックロック	iシェアーズ・コア 米国債7-10年 ETF(ヘッジ有)	122.0	1,346.3	-0.9	-11.6	-8.9	-2.1	-	6.9	6.8	★★
ブラックロック	iシェアーズ 米国債3-7年 ETF(ヘッジ有)	42.2	177.2	-0.4	-8.3	-	-	-	-	-	-
ブラックロック	iシェアーズ 米ドル建て投資適格社債 ETF(ヘッジ有)	23.4	359.8	0.1	-8.2	-8.0	-1.2	-	9.5	9.0	★★★
ブラックロック	iシェアーズ 米ドル建てハイイールド社債 ETF(ヘッジ有)	9.6	166.6	0.9	-3.3	-1.9	-0.3	-	8.8	9.2	★★
ブラックロック	iシェアーズ・コア 米国債7-10年 ETF	-140.2	294.4	-3.2	-2.9	2.9	5.2	-	6.8	6.1	★★★
ブラックロック	iシェアーズ・コア 日本国債 ETF	87.4	321.7	-2.2	-2.8	-2.2	-	-	2.9	-	★
ブラックロック	iシェアーズ 米国債1-3年 ETF	-123.1	551.5	-2.4	4.0	-	-	-	-	-	-
ブラックロック	iシェアーズ 米国債20年超 ETF(ヘッジ有)	161.1	645.4	-2.0	-17.9	-	-	-	-	-	-
ブラックロック	iシェアーズ 米ドル建て新興国債券 ETF(ヘッジ有)	3.5	62.2	1.8	-1.7	-	-	-	-	-	-
ブラックロック	iシェアーズ 米国政府系機関ジニーメイMBS ETF(ヘッジ有)	0.0	6.7	-0.8	-9.7	-	-	-	-	-	-
ブラックロック	iシェアーズ 気候リスク調整世界国債 ETF(除く日本・ヘッジあり)	0.0	29.5	-0.4	-11.7	-	-	-	-	-	-
ブラックロック	iシェアーズ ドイツ国債 ETF(ヘッジ有)	41.2	146.1	-0.6	-12.1	-	-	-	-	-	-
三菱UFJ国際投信	MAXIS米国国債7-10年上場投信(ヘッジ無)	22.1	103.1	-3.2	-2.3	-	-	-	-	-	-
三菱UFJ国際投信	MAXIS米国国債7-10年上場投信(ヘッジ有)	-2.4	13.7	-1.0	-11.5	-	-	-	-	-	-
	ETF:REIT(国内/海外)										
農中全共AM	上場投信 東証REIT Core指数	-3.2	518.8	1.3	-1.5	9.3	-	-	11.7	-	★★★★★
野村AM	NEXT FUNDS《東証REIT ETF》	-15.7	4,809.0	1.2	-3.6	8.0	5.0	7.3	11.7	15.2	★★★★

Copyright ©2023 Ibbotson Associates Japan, Inc. 無断転載、複写(コピーなど)、配布、公開を禁じます。

運用会社	ファンド名《愛称》	月間資金増減 億円	月末純資産 億円	リターン(%) 1か月	1年	3年(年率)	5年(年率)	10年(年率)	リスク(%) 3年(年率)	5年(年率)	Morningstar ファンドスターズ
野村AM	NEXT FUNDS《外国REIT(ﾍｯｼﾞ無)ETF》	-1.1	179.4	0.5	-2.7	17.1	7.9	-	19.3	20.7	★★★★
日興AM	上場インデックスF Jリート(東証REIT指数)隔月	-33.9	1,993.8	1.1	-3.7	7.8	4.9	7.2	11.7	15.2	★★★★
日興AM	上場インデックスF 豪州リート《上場Aリート》	0.0	125.0	1.3	1.5	16.0	5.6	7.3	25.3	30.7	-
日興AM	上場インデックスF《上場Jリート隔月(ミニ)》	2.0	320.1	1.2	-3.6	7.8	-	-	11.7	-	★★★
日興AM	上場インデックスF《上場アジアリート》	0.4	40.5	0.8	-3.5	7.9	4.1	-	13.0	16.4	-
日興AM	上場インデックスF《上場ESGリート》	-8.4	326.9	1.1	-3.9	-	-	-	-	-	-
三菱UFJ国際投信	MAXIS Jリート上場投信	25.0	1,902.5	1.2	-3.6	7.9	4.9	-	11.7	15.2	★★★
三菱UFJ国際投信	MAXIS 高利回りJリート上場投信	1.1	263.7	1.1	-2.5	10.4	6.6	-	12.4	16.3	★★★★★
三菱UFJ国際投信	MAXIS Jリート・コア上場投信	1.2	476.5	1.3	-1.4	9.4	5.1	-	11.7	15.5	★★★★
大和AM	上場投信-東証REIT指数	-47.6	2,058.0	1.2	-3.6	8.0	5.0	-	11.7	15.2	★★★★
大和AM	上場投信-東証REIT Core指数	0.0	237.4	1.3	-1.4	9.4	-	-	11.7	-	★★★★★
農中全共AM	上場投信 東証REIT指数	-10.8	1,953.3	1.1	-3.7	7.8	4.9	-	11.7	15.2	★★★
AM-One	One ETF 東証REIT指数	-19.6	1,102.1	1.2	-3.6	7.9	-	-	11.7	-	★★★★
ブラックロック	iシェアーズ・コア Jリート ETF	9.0	3,163.1	1.2	-3.6	7.9	5.0	-	11.7	15.2	★★★★
ブラックロック	iシェアーズ 米国リート ETF	0.0	93.1	-0.0	-2.1	19.0	9.7	-	19.6	20.5	★★★
ブラックロック	iシェアーズ グリーンJリート ETF	5.6	85.2	0.9	-5.3	-	-	-	-	-	-
三井住友DS	SMDAM 東証REIT指数上場投信	-79.7	1,027.6	1.2	-3.6	7.9	4.9	-	11.7	15.1	★★★★
シンプレクス	東証REIT ETF	2.9	514.2	1.1	-3.8	7.7	-	-	11.7	-	★★★
グローバルX	GX ロジスティクス・J-REIT ETF	0.0	249.2	0.1	-9.9	-	-	-	-	-	-
グローバルX	GX グリーン・J-REIT ETF	0.0	41.3	1.3	-6.3	-	-	-	-	-	-
グローバルX	GX ロジスティクス・REIT ETF	0.0	1.2	0.3	-	-	-	-	-	-	-
	ETF:アロケーション型										
野村AM	NEXT FUNDS《米国バランス保守型ﾍｯｼﾞ有ETF》	-0.1	4.2	0.3	-	-	-	-	-	-	-
	ETF:コモディティ(商品)										
野村AM	NEXT FUNDS《金価格連動ETF》	4.0	93.2	-0.2	15.9	9.1	13.6	6.0	12.9	11.5	-
野村AM	NEXT FUNDS《プラチナ先物ETF》	0.0	3.7	1.6	12.2	11.5	7.0	-1.2	20.4	21.5	-
野村AM	NEXT FUNDS《原油先物ETF》	-45.7	227.3	11.2	-0.8	52.5	-4.8	-9.8	32.9	52.4	-
シンプレクス	WTI原油価格連動型上場投信	-40.2	256.7	12.0	-6.1	48.9	-1.9	-7.8	34.7	53.9	-
	ETF:オルタナティブ										
日興AM	上場インデックスF《上場高配当低ボラβヘッジ》	0.0	27.0	0.7	0.2	0.9	-2.6	-	5.2	5.0	-
三菱UFJ国際投信	MAXIS 日本株高配当70マーケットニュートラル	0.0	95.0	0.3	5.1	8.1	1.8	-	5.5	5.7	-
グローバルX	GX NASDAQ100・カバード・コール ETF	4.4	23.4	0.6	-	-	-	-	-	-	-
グローバルX	GX S&P500・カバード・コール ETF	-0.6	11.4	-1.0	-	-	-	-	-	-	-
	ETF:トレーディング・ブルベア型										
野村AM	NEXT FUNDS《日経レバレッジ指数ETF》	337.8	2,164.5	0.2	44.6	32.1	15.6	17.5	33.5	36.0	-
野村AM	NEXT FUNDS《日経インバース指数ETF》	-30.6	468.0	-0.6	-21.3	-18.5	-13.8	-14.7	15.8	17.3	-
野村AM	NEXT FUNDS《日経ダブルインバース指数ETF》	-112.2	2,174.8	-1.3	-39.4	-35.3	-28.5	-	30.9	34.1	-
野村AM	NEXT FUNDS《JPX日経400ダブルインバース》	0.0	1.2	-3.4	-40.0	-35.5	-25.3	-	26.7	31.3	-
野村AM	NEXT FUNDS《JGB先物ダブルインバースETF》	0.0	10.8	2.3	-	-	-	-	-	-	-
日興AM	上場インデックスF《上場日経2倍》	3.7	32.7	-0.1	44.4	32.1	15.5	-	33.1	35.8	-
日興AM	《上場S&P500レバレッジ2倍》	-3.3	4.0	7.7	-	-	-	-	-	-	-
日興AM	《上場S&P500インバース》	-2.2	11.9	-3.9	-	-	-	-	-	-	-
三菱UFJ国際投信	ETF VIX短期先物指数	-9.3	180.6	-12.4	-67.2	-59.5	-43.9	-46.0	50.5	81.3	-
大和AM	上場投信-日経平均レバレッジ・インデックス	2.5	60.9	0.2	44.4	32.3	15.8	-	33.5	36.0	-
大和AM	上場投信-日経平均ダブルインバース・インデックス	-5.1	152.8	-1.3	-39.4	-35.4	-28.6	-	30.9	34.0	-
大和AM	上場投信-TOPIXレバレッジ(2倍)指数	1.7	22.0	3.1	46.9	35.7	12.9	-	27.4	31.5	-
大和AM	上場投信-TOPIXダブルインバース(-2倍)指数	-14.2	14.9	-3.8	-39.0	-35.4	-24.4	-	25.7	31.0	-
大和AM	上場投信-日経平均インバース・インデックス	-68.8	192.6	-0.6	-21.4	-18.6	-14.0	-	15.8	17.3	-
大和AM	上場投信-TOPIXインバース(-1倍)指数	-66.0	156.7	-1.9	-21.4	-18.9	-11.9	-	13.1	15.6	-
大和AM	JPX日経400レバレッジ・インデックス	0.0	13.1	2.7	48.6	35.9	13.9	-	28.6	32.1	-
大和AM	JPX日経400インバース・インデックス	0.0	2.0	-1.6	-21.9	-19.0	-12.3	-	13.6	15.7	-
大和AM	JPX日経400ダブルインバース・インデックス	0.0	1.5	-3.4	-40.0	-35.7	-25.6	-	26.7	31.3	-
大和AM	iFreeETF NASDAQ100インバース	-18.9	81.4	-5.0	-21.4	-	-	-	-	-	-
大和AM	iFreeETF NASDAQ100レバレッジ	7.2	39.3	9.7	-	-	-	-	-	-	-
大和AM	iFreeETF NASDAQ100ダブルインバース	0.9	31.7	-9.8	-	-	-	-	-	-	-
大和AM	iFreeETF S&P500レバレッジ	-3.6	5.4	7.6	-	-	-	-	-	-	-
大和AM	iFreeETF S&P500インバース	9.7	41.0	-3.9	-	-	-	-	-	-	-
大和AM	iFreeETF S&P500ダブルインバース	0.0	4.9	-7.6	-	-	-	-	-	-	-
シンプレクス	TOPIXブル2倍上場投信	26.2	126.1	3.2	47.1	35.8	12.9	15.0	27.4	31.5	-
シンプレクス	TOPIXベア上場投信	-50.0	60.2	-1.9	-21.4	-18.9	-12.0	-13.1	13.1	15.6	-
シンプレクス	中国H株ブル2倍上場投信	0.0	22.9	11.5	-13.5	-20.1	-17.3	-6.3	50.7	46.5	-
シンプレクス	中国H株ベア上場投信	-0.5	5.4	-9.8	0.0	12.8	5.6	-1.9	33.6	28.8	-
シンプレクス	日経平均ブル2倍上場投信	67.7	249.5	0.2	44.4	32.3	16.0	17.7	33.5	35.9	-
シンプレクス	日経平均ベア上場投信	-7.8	148.1	-0.6	-21.4	-18.6	-14.0	-14.8	15.8	17.3	-
シンプレクス	TOPIXベア2倍上場投信	-4.1	45.4	-3.7	-39.0	-35.3	-24.3	-	25.8	31.0	-
シンプレクス	日経平均ベア2倍上場投信	-78.7	578.8	-1.3	-39.2	-35.2	-28.3	-	31.0	34.1	-
シンプレクス	JPX日経400ベア2倍上場投信(ダブルインバース)	0.0	3.7	-3.5	-40.2	-36.0	-25.7	-	26.7	31.2	-
楽天投信	楽天ETF-日経レバレッジ指数《225ダブルブル》	39.6	149.6	0.2	44.8	32.5	16.3	-	33.5	35.9	-
楽天投信	楽天ETF-日経ダブルインバース指数《225ダブルベア》	-68.1	504.6	-1.3	-39.1	-35.0	-28.0	-	31.0	34.2	-

Copyright ©2023 Ibbotson Associates Japan, Inc. 無断転載、複写(コピーなど)、配布、公開を禁じます。

＜外国籍投資信託の運用実績　2023年7月末時点＞

※ 国内純資産額「0」のものを除く。騰落率は分配金の税を考慮せず足しこみ、年率換算はしていない。

ファンド名	通貨	代行金融機関	運用会社	国内純資産（百万円）	基準価額（外貨）	基準価額（円）	騰落率（%） 6ヵ月	1年	2年	3年	5年
【株式型】											
グローバル（通常型）											
DWS アーティフィシャル・インテリジェンス ND	(ユーロ)	野村	DWSインベストメント	103	327.46	50,379.7	33.2	27.2	13.8	55.5	117.9
ジャナス・グローバル・テクノロジーF A(円)	(円)	野村	ジャナス・ヘンダーソン	2,408	12,186.00	12,186.0	25.1	18.0	-17.1	12.5	65.7
ジャナス・グローバル・テクノロジーF B(米ドル)	(米ドル)	野村	ジャナス・ヘンダーソン	16,629	192.57	26,954.0	38.2	30.4	15.0	64.6	137.0
ジャナス・グローバル・ライフサイエンスF A(円)	(円)	野村	ジャナス・ヘンダーソン	1,760	22,973.00	22,973.0	-0.2	4.5	-8.1	2.8	11.8
ジャナス・グローバル・ライフサイエンスF B(米ドル)	(米ドル)	野村	ジャナス・ヘンダーソン	4,037	361.12	50,546.0	11.0	15.3	26.0	48.6	57.8
ニッポン・オフショアF- 新興国中小型株式アクティブF 実績分配型A	(円)	SMBC日興	BNYメロン・インベストメント	390	13,304.00	13,304.0	24.5	32.1	23.1	68.6	46.2
ニッポン・オフショアF- 新興国中小型株式アクティブF 実績分配型B	(円)	SMBC日興	BNYメロン・インベストメント	441	12,171.00	12,171.0	24.2	31.5	21.9	66.1	42.6
ニッポン・オフショアF- 新興国中小型株式アクティブF 資産形成型A	(円)	SMBC日興	BNYメロン・インベストメント	373	27,182.00	27,182.0	24.6	32.1	24.5	73.0	49.5
ニッポン・オフショアF- 新興国中小型株式アクティブF 資産形成型B	(円)	SMBC日興	BNYメロン・インベストメント	451	25,522.00	25,522.0	24.3	31.5	23.4	70.6	46.0
グローバル・M＆Aオポチュニティ F 米ドル	(米ドル)	SMBC日興	UBSオコーナー	10,872	112.16	15,699.0	8.3	4.1	32.0	47.3	-
グローバル・M＆Aオポチュニティ F 円(ヘッジ無)	(円)	SMBC日興	UBSオコーナー	19,849	14,808.00	14,808.0	9.6	6.1	32.6	46.5	-
グローバル・M＆Aオポチュニティ F 円(ヘッジ有)	(円)	SMBC日興	UBSオコーナー	8,806	10,485.00	10,485.0	-2.4	-5.1	-2.9	2.8	-
シュローダー BICエクイティ A(米ドル)	(米ドル)	SMBC日興	シュローダー・インベストメント	1,511	15.79	2,210.3	4.1	7.7	-7.9	8.9	14.6
シュローダー BICエクイティ A(円)	(円)	SMBC日興	シュローダー・インベストメント	401	1,310.00	1,310.0	-6.3	-2.2	-32.4	-24.0	-18.2
シュローダー グローバル イールド・エクイティ A(米ドル)	(米ドル)	SMBC日興	シュローダー・インベストメント	2,298	19.24	2,693.4	14.6	21.0	40.2	109.5	49.2
シュローダー グローバル イールド・エクイティ A(円)	(円)	SMBC日興	シュローダー・インベストメント	384	1,553.00	1,553.0	3.2	9.4	2.4	45.7	6.1
シュローダー グローバル イールド・エクイティ A (ユーロ)	(ユーロ)	SMBC日興	シュローダー・インベストメント	866	28.12	4,326.9	14.6	20.7	40.0	109.0	49.4
シュローダー グローバル イールド・エクイティ A (豪ドル)	(豪ドル)	SMBC日興	シュローダー・インベストメント	1,098	31.32	2,880.2	13.5	19.2	39.0	108.1	48.7
シュローダー グローバル イールド・エクイティ A 毎月(米ドル)	(米ドル)	SMBC日興	シュローダー・インベストメント	301	10.91	1,527.2	14.5	20.6	38.9	105.0	42.4
シュローダー グローバル イールド・エクイティ A 毎月(ヘッジ無)	(円)	SMBC日興	シュローダー・インベストメント	240	1,212.00	1,212.0	15.9	22.1	39.3	104.5	41.7
シュローダー グローバル イールド・エクイティ A 毎月(ユーロ)	(ユーロ)	SMBC日興	シュローダー・インベストメント	100	21.48	3,304.9	14.5	20.5	39.3	106.5	45.6
シュローダー グローバル イールド・エクイティ A 毎月(豪ドル)	(豪ドル)	SMBC日興	シュローダー・インベストメント	100	23.79	2,187.3	13.5	19.0	38.4	105.8	45.3
プレミアムF グローバル・コア株式F 米ドル	(米ドル)	SMBC日興	ブラックロック・ジャパン	12,023	15.01	2,100.9	20.1	19.4	26.6	72.4	70.1
プレミアムF グローバル・コア株式F 円(ヘッジ有)	(円)	SMBC日興	ブラックロック・ジャパン	1,532	1,292.00	1,292.0	7.8	7.6	-8.5	18.1	17.9
フィデリティ グローバル・テーマ・オポチュニティーズF	(米ドル)	SMBC日興	フィデリティ・インターナショナル	14	69.10	9,671.9	14.3	11.0	13.9	57.1	49.0
ジャナス・グローバル・ライフサイエンスF A(米ドル)	(米ドル)	SMBC日興	ジャナス・ヘンダーソン	15,759	100.04	14,002.6	11.6	16.3	-	-	-
ジャナス・グローバル・ライフサイエンスF A(円)	(円)	SMBC日興	ジャナス・ヘンダーソン	4,370	9,442.00	9,442.0	0.6	5.8	-	-	-
ニュー・メジャー・エコノミーズ・ファンド	(米ドル)	大和	UBSアセット・マネジメント(株)	1,415	7.32	1,024.6	5.7	6.2	-19.8	-1.3	-2.1
インベスコF-サステナブル・グローバル・ストラクチャード・エクイティF	(米ドル)	みずほ	インベスコAM(ドイチェラント)	410	64.03	8,962.3	15.4	14.7	34.2	71.6	54.0
ピクテGセレクション- 好配当世界公共株	(米ドル)	三菱UFJMS	ピクテAM	3,198	5.90	825.8	9.3	0.9	29.0	42.6	50.2
新興国ハイインカム株式F 米ドル/毎月 M	(米ドル)	三菱UFJMS	ピクテAM	1,004	13.32	1,864.4	16.4	21.1	20.8	66.0	40.6
BR- 世界株式インカム A(米ドル)	(米ドル)	三菱UFJMS	ブラックロック・インベストメント(UK)	4,459	16.54	2,315.1	14.4	13.2	26.7	69.7	60.6
日興AMオフショアF- TRP米国コア・グロース株F 米ドル	(米ドル)	三菱UFJMS	日興AM	15,785	15.07	2,109.3	37.1	21.0	10.1	49.1	89.3
日興AMオフショアF- TRP米国コア・グロース株F 円ヘッジ	(円)	三菱UFJMS	日興AM	850	13,124.00	13,124.0	23.1	8.7	-20.8	1.5	29.9
マルチ・ストラテジーズT－ヌビーン・ダイナミックUSエクイティ・ストラテジー　米ドル（年1）	(米ドル)	三菱UFJMS	損保ジャパン日本興亜AM	1,985	12.99	1,818.2	19.4	12.6	31.1	75.3	-
マルチ・ストラテジーズT－ヌビーン・ダイナミックUSエクイティ・ストラテジー　円ヘッジ（年1）	(円)	三菱UFJMS	損保ジャパン日本興亜AM	1,017	11,781.00	11,781.0	7.7	1.9	-4.2	21.4	-
ピクテエマージング・マーケッツ	(米ドル)	丸三	ピクテAM	50	581.72	81,423.3	11.0	14.9	-7.0	23.7	27.8
GS- nextWIN GSフューチャー・テクノロジー・リーダーズ米ドル	(米ドル)	GSAM	ゴールドマン・サックスAM	190	8.09	1,132.4	18.5	9.4	-	-	-
GS- nextWIN GSフューチャー・テクノロジー・リーダーズ豪ドル(限定ヘッジ)	(豪ドル)	GSAM	ゴールドマン・サックスAM	93	7.72	709.9	11.0	1.2	-	-	-
CS・ユニバーサルT(ケイマン)3－インサイト・アルファ	(米ドル)	クレディ・スイス	ピクテ投信投資顧問	13,173	101.40	14,193.0	10.7	8.0	29.4	-	-
UBS エクイティ・シキャブ－ グローバル・エマージング・マーケッツ・オポチュニティー（米ドル）P-acc	(米ドル)	UBS SuMi TRUST	UBSAMスイス	152	144.17	20,179.5	6.7	10.3	-2.6	18.5	21.2
UBS エクイティ・シキャブ－ ロング・ターム・テーマ（米ドル）P-acc	(米ドル)	UBS SuMi TRUST	UBS AM(アメリカス)	1,328	211.02	29,536.5	17.0	18.5	24.7	79.6	76.3
UBS Gソリューションズ－グローバル・エクイティ・ダイナミック(ユーロ) F-acc米ドルヘッジ	(米ドル)	UBS SuMi TRUST	UBSAMスイス	9,969	174.23	24,387.0	13.9	11.2	40.9	103.2	78.3
UBS Gソリューションズ－グローバル・エクイティ・ダイナミック2(ユーロ) F-acc米ドルヘッジ	(米ドル)	UBS SuMi TRUST	UBSAMスイス	41,274	183.80	25,726.5	16.3	13.8	38.8	95.8	87.1
UBS Gソリューションズ－グローバル・エクイティ－F－acc円ヘッジ	(円)	UBS SuMi TRUST	UBSAMスイス	2,698	15,490.00	15,490.0	2.8	1.2	3.9	42.4	26.6
UBS Gソリューションズ－グローバル・エクイティ2 F-acc円ヘッジ	(円)	UBS SuMi TRUST	UBSAMスイス	18,129	16,014.00	16,014.0	5.0	3.6	2.2	37.1	33.3
UBS ETFs －MSCI ACWI エス・エフ UCITS ETF(米ドルヘッジ)A-acc	(米ドル)	UBS SuMi TRUST	UBSAM(UK)	54,422	202.03	28,278.1	19.7	18.5	35.5	88.8	97.6
UBS ETFs －MSCI ACWI エス・エフ UCITS ETF（円ヘッジ）A-acc	(円)	UBS SuMi TRUST	UBSAM(UK)	23,010	1,858.44	1,858.4	9.2	8.8	1.8	35.6	44.1
UBS キー・セレクション- デジタル・トランスフォーメーション・テーマ（米ドル）－ P	(米ドル)	UBS SuMi TRUST	UBSAMスイス	5,252	167.87	23,496.8	31.0	23.6	-	-	-
アライアンスB エマージング・マーケッツ・グロース A	(米ドル)	アライアンス・B	アライアンス・バーンスタイン	13	44.05	6,165.7	6.3	8.0	2.7	27.1	23.3
アライアンスB シキャブ－インターナショナル・テクノロジー	(米ドル)	アライアンス・B	アライアンス・バーンスタイン	57,561	807.32	113,000.6	32.7	23.3	8.7	66.2	160.3
アライアンスB シキャブ－インターナショナル・ヘルス・ケア	(米ドル)	アライアンス・B	アライアンス・バーンスタイン	486	610.31	85,425.1	12.1	10.3	29.8	70.7	103.6
アライアンスB シキャブ－サステナブル・グローバルシーマティックP AX	(米ドル)	アライアンス・B	アライアンス・バーンスタイン	34	114.59	16,039.2	15.3	9.5	14.0	60.8	95.8
ABケイマンT・グローバル・ハイ・インカム・エクイティF 米ドル/米ドル	(米ドル)	アライアンス・B	アライアンス・バーンスタイン	2,318	11.25	1,574.7	16.8	17.5	43.2	88.5	57.8
ABケイマンT・グローバル・ハイ・インカム・エクイティF 米ドル/レアル	(米ドル)	アライアンス・B	アライアンス・バーンスタイン	772	5.39	754.4	28.5	36.0	77.6	141.6	41.4
ABケイマンT・グローバル・ハイ・インカム・エクイティF 豪ドル/豪ドル	(豪ドル)	アライアンス・B	アライアンス・バーンスタイン	4,400	10.93	1,005.1	9.5	9.1	24.9	73.1	34.5
ABケイマンT・グローバル・ハイ・インカム・エクイティF 豪ドル/レアル	(豪ドル)	アライアンス・B	アライアンス・バーンスタイン	258	7.93	729.2	27.8	34.7	75.2	137.8	39.1
合　計				**372,821**							
グローバル（バランス型）											
野村ドイチェ・グローバルREIT投信 米ドル	(米ドル)	野村	野村AM	2,814	13.29	1,860.2	5.9	-3.1	10.0	55.7	41.4
野村ドイチェ・グローバルREIT投信 豪ドル	(豪ドル)	野村	野村AM	1,612	8.96	824.0	-1.1	-10.6	-4.4	38.4	15.0
野村ドイチェ・グローバルREIT投信 NZドル	(NZドル)	野村	野村AM	332	10.64	902.4	0.6	-7.1	-5.9	39.5	18.9
野村グローバル高配当株プレミアム 米ドル	(米ドル)	野村	野村AM	7,113	9.64	1,349.3	13.5	16.6	41.1	84.0	49.0
野村グローバル高配当株プレミアム 豪ドル	(豪ドル)	野村	野村AM	2,799	7.15	657.5	7.0	9.4	24.8	66.5	25.5
野村世界バランス投資 米ドル建て年4回分配型	(米ドル)	野村	野村AM	907	8.66	1,212.1	9.6	3.0	11.2	29.0	25.2
野村世界バランス投資 米ドル建て年1回分配型	(米ドル)	野村	野村AM	2,134	11.48	1,606.9	9.7	3.1	11.5	31.7	28.8
野村世界バランス投資 豪ドル建て年4回分配型	(豪ドル)	野村	野村AM	456	8.42	774.3	2.7	-3.9	-2.1	18.3	8.3
野村世界バランス投資 豪ドル建て年1回分配型	(豪ドル)	野村	野村AM	832	10.84	996.8	2.7	-4.0	-2.2	18.0	8.3
ピクテ- 日興ピクテ・グローバル・グローイング・マーケットF	(円)	SMBC日興	ピクテAM	1,828	23,985.00	23,985.0	27.0	32.9	51.3	93.1	32.3
ニッポン・オフショアF- 日興グローバル財産3分法F・資産形成型 A	(円)	SMBC日興	BNYメロン・インベストメント	2,962	21,390.00	21,390.0	12.1	12.0	14.5	38.2	40.3
ニッポン・オフショアF- 日興グローバル財産3分法F・資産形成型 B	(円)	SMBC日興	BNYメロン・インベストメント	1,205	19,793.00	19,793.0	11.8	11.6	13.5	36.4	37.3
ニッポン・オフショアF- 日興グローバル財産3分法F・毎月 A	(円)	SMBC日興	BNYメロン・インベストメント	8,187	4,551.00	4,551.0	12.0	11.8	13.8	36.6	33.9
ニッポン・オフショアF- 日興グローバル財産3分法F・毎月 B	(円)	SMBC日興	BNYメロン・インベストメント	5,751	3,793.00	3,793.0	11.7	11.3	12.8	34.7	30.5
ニッポン・オフショアF- GWセレクト・ファンド(ベストナイン)安定型 A	(円)	SMBC日興	BNYメロン・インベストメント	4,599	8,985.00	8,985.0	0.8	0.7	-4.8	3.7	0.9
ニッポン・オフショアF- GWセレクト・ファンド(ベストナイン)安定型 B	(円)	SMBC日興	BNYメロン・インベストメント	1,670	8,336.00	8,336.0	0.6	0.3	-5.6	2.4	-1.2
ニッポン・オフショアF- GWセレクト・ファンド(ベストナイン)積極型 A	(円)	SMBC日興	BNYメロン・インベストメント	4,404	12,335.00	12,335.0	6.8	9.1	5.7	24.7	19.1
ニッポン・オフショアF- GWセレクト・ファンド(ベストナイン)積極型 B	(円)	SMBC日興	BNYメロン・インベストメント	1,367	11,606.00	11,606.0	6.7	8.8	5.6	24.8	18.2
日興グローバルF－エマージング株式F	(円)	SMBC日興	エドモン・ドゥ・ロスチャイルド(スイス)	86,610	15,600.00	15,600.0	8.9	13.8	3.4	31.6	27.6
日興グローバルF－オルタナティブF	(円)	SMBC日興	エドモン・ドゥ・ロスチャイルド(スイス)	239,452	6,284.00	6,284.0	-3.9	-6.3	-8.3	-5.6	-9.0
日興グローバルF－グローバル株式F	(円)	SMBC日興	エドモン・ドゥ・ロスチャイルド(スイス)	530,918	25,530.00	25,530.0	18.8	19.4	22.2	75.8	81.4
日興グローバルF－コモディティF	(円)	SMBC日興	エドモン・ドゥ・ロスチャイルド(スイス)	36,680	11,149.00	11,149.0	7.0	1.2	40.5	95.9	66.7
日興グローバルF－不動産(REIT)F	(円)	SMBC日興	エドモン・ドゥ・ロスチャイルド(スイス)	57,175	12,276.00	12,276.0	4.4	-2.1	3.9	40.2	28.0
ピムコLuxT4 ピムコ・トータル・リターンF (米ドル)	(米ドル)	SMBC日興	PIMCO	26,895	77.30	10,819.7	7.1	1.8	11.5	16.7	27.2
ピムコLuxT4 ピムコ・トータル・リターンF (円)	(円)	SMBC日興	PIMCO	334	6,885.00	6,885.0	-3.6	-7.6	-18.3	-18.0	-8.2
ピムコLuxT4 ピムコ・トータル・リターンF 通貨選択(豪ドル)	(豪ドル)	SMBC日興	PIMCO	3,979	63.98	5,883.6	1.0	-3.7	1.2	8.8	12.2
ピムコLuxT4 ピムコ・トータル・リターンF 通貨選択(米ドル/レアル)	(米ドル)	SMBC日興	PIMCO	1,860	22.16	3,101.7	18.6	19.7	40.7	48.7	16.9
ピムコLuxT4 ピムコ・トータル・リターンF 通貨選択(豪ドル/レアル)	(豪ドル)	SMBC日興	PIMCO	632	33.77	3,105.5	17.3	18.1	38.8	46.8	16.9
ピムコLuxT4 ピムコ・トータル・リターンF 通貨選択(トルコリラ)	(トルコリラ)	SMBC日興	PIMCO	2,711	313.86	856.8	-22.8	-19.4	-53.8	-52.0	-47.7
バークレイズP－グローバルベータ 1 A(分配型・円)	(円)	SMBC日興	バークレイズ・インベストメント・ソリューションズ	109	927.76	927.8	-1.9	-5.3	-11.8	-7.6	-4.3
バークレイズP－グローバルベータ 2 A(分配型・円)	(円)	SMBC日興	バークレイズ・インベストメント・ソリューションズ	81	984.96	985.0	-1.0	-4.1	-10.5	-3.3	0.8
バークレイズP－グローバルベータ 3 A(分配型・円)	(円)	SMBC日興	バークレイズ・インベストメント・ソリューションズ	168	1,150.18	1,150.2	0.0	-1.9	-6.7	4.5	9.4
バークレイズP－グローバルベータ 4 A(分配型・円)	(円)	SMBC日興	バークレイズ・インベストメント・ソリューションズ	27	1,593.30	1,593.3	0.8	-0.2	-3.0	12.7	18.1
バークレイズP－グローバルベータ 2 A(分配型・米ドル)	(米ドル)	SMBC日興	バークレイズ・インベストメント・ソリューションズ	100	14.20	1,987.9	10.0	5.5	21.9	37.9	40.5
バークレイズP－グローバルベータ 3 A(分配型・米ドル)	(米ドル)	SMBC日興	バークレイズ・インベストメント・ソリューションズ	156	14.06	1,967.7	11.2	7.9	26.9	48.7	52.0
バークレイズP－グローバルベータ 4 A(分配型・米ドル)	(米ドル)	SMBC日興	バークレイズ・インベストメント・ソリューションズ	4	20.34	2,846.8	11.9	9.8	32.0	61.1	65.7
バークレイズP－マルチマネジャー 1 A(分配型・円)	(円)	SMBC日興	バークレイズ・インベストメント・ソリューションズ	4	912.28	912.3	-2.0	-4.6	-11.1	-6.2	-5.3
バークレイズP－マルチマネジャー 2 A(分配型・円)	(円)	SMBC日興	バークレイズ・インベストメント・ソリューションズ	37	1,022.29	1,022.3	-1.8	-4.1	-10.6	-2.4	-1.1
バークレイズP－マルチマネジャー 3 A(分配型・円)	(円)	SMBC日興	バークレイズ・インベストメント・ソリューションズ	55	1,138.04	1,138.0	-1.1	-2.3	-7.3	4.8	7.5
バークレイズP－マルチマネジャー 4 A(分配型・円)	(円)	SMBC日興	バークレイズ・インベストメント・ソリューションズ	18	1,404.27	1,404.3	-0.3	-0.8	-4.9	11.2	13.9
バークレイズP－マルチマネジャー 1 A(分配型・米ドル)	(米ドル)	SMBC日興	バークレイズ・インベストメント・ソリューションズ	594	9.65	1,351.1	8.9	4.6	20.8	33.5	32.0
バークレイズP－マルチマネジャー 2 A(分配型・米ドル)	(米ドル)	SMBC日興	バークレイズ・インベストメント・ソリューションズ	28	9.90	1,385.7	9.1	5.3	21.4	38.8	37.4
バークレイズP－マルチマネジャー 3 A(分配型・米ドル)	(米ドル)	SMBC日興	バークレイズ・インベストメント・ソリューションズ	95	11.82	1,654.7	9.7	7.1	25.6	48.8	48.8

出所：日本証券業協会データよりイボットソン作成

Copyright ©2023 Ibbotson Associates Japan, Inc.　無断転載、複写・複製（コピー）、配布、公開を禁じます。

ファンド名	通貨	代行金融機関	運用会社	国内純資産（百万円）	基準価額（外貨）	基準価額（円）	騰落率（%） 6ヵ月	1年	2年	3年	5年
ﾊﾞｰｸﾚｲｽﾞP－マルチマネジャー 4 A(分配型･米ﾄﾞﾙ)	(米ﾄﾞﾙ)	SMBC日興	ﾊﾞｰｸﾚｲｽﾞ･ｲﾝﾍﾞｽﾄﾒﾝﾄ･ｿﾘｭｰｼｮﾝｽﾞ	118	16.79	2,350.7	10.5	8.9	29.2	59.0	60.0
ﾊﾞｰｸﾚｲｽﾞP－マルチマネジャー 5 A(分配型･米ﾄﾞﾙ)	(米ﾄﾞﾙ)	SMBC日興	ﾊﾞｰｸﾚｲｽﾞ･ｲﾝﾍﾞｽﾄﾒﾝﾄ･ｿﾘｭｰｼｮﾝｽﾞ	576	17.37	2,431.7	11.2	9.8	31.7	66.4	66.1
ﾌﾟﾚﾐｱﾑF ウェルス・コアP グロース型 円建て(ﾍｯｼﾞ有)	(円)	SMBC日興	ｺﾞｰﾙﾄﾞﾏﾝ･ｻｯｸｽAM	3,044	1,220.00	1,220.0	3.1	1.2	-11.5	9.0	6.1
ﾌﾟﾚﾐｱﾑF ウェルス・コアP コンサバティブ型 円建て(ﾍｯｼﾞ有)	(円)	SMBC日興	ｺﾞｰﾙﾄﾞﾏﾝ･ｻｯｸｽAM	4,017	949.00	949.0	-0.9	-4.1	-17.1	-10.1	-6.6
ﾌﾟﾚﾐｱﾑF ウェルス・コアP アドバンス型 米ﾄﾞﾙ	(米ﾄﾞﾙ)	SMBC日興	ｺﾞｰﾙﾄﾞﾏﾝ･ｻｯｸｽAM	1,147	9.25	1,294.7	9.3	5.6	15.1	31.4	18.0
ﾌﾟﾚﾐｱﾑF ウェルス・コアP コンサバティブ型 米ﾄﾞﾙ承継機能付	(米ﾄﾞﾙ)	SMBC日興	ｺﾞｰﾙﾄﾞﾏﾝ･ｻｯｸｽAM	30	9.65	1,350.7	10.3	5.7	12.9	27.6	23.5
シローダー グローバル ウェルス・プリザベーション A(ユーロ)	(ユーロ)	SMBC日興	ｼｭﾛｰﾀﾞｰ･ｲﾝﾍﾞｽﾄﾒﾝﾄ	463	13.20	2,031.1	15.6	16.5	23.6	41.1	40.4
シローダー グローバル ウェルス・プリザベーション A(円)	(円)	SMBC日興	ｼｭﾛｰﾀﾞｰ･ｲﾝﾍﾞｽﾄﾒﾝﾄ	202	1,168.00	1,168.0	3.6	0.6	1.6	11.2	16.5
シローダー グローバル ウェルス・プリザベーション A 毎月(ユーロ)	(ユーロ)	SMBC日興	ｼｭﾛｰﾀﾞｰ･ｲﾝﾍﾞｽﾄﾒﾝﾄ	79	5.07	780.2	15.4	15.8	21.6	36.9	31.3
シローダー グローバル ウェルス・プリザベーション A 毎月(円)	(円)	SMBC日興	ｼｭﾛｰﾀﾞｰ･ｲﾝﾍﾞｽﾄﾒﾝﾄ	168	534.00	534.0	16.8	17.2	21.9	36.7	29.8
シローダー グローバル ウェルス・プリザベーション A(米ﾄﾞﾙ)	(米ﾄﾞﾙ)	SMBC日興	ｼｭﾛｰﾀﾞｰ･ｲﾝﾍﾞｽﾄﾒﾝﾄ	240	12.59	1,762.2	15.0	10.4	38.2	59.2	64.7
シローダー グローバル ウェルス・プリザベーション A(豪ﾄﾞﾙ)	(豪ﾄﾞﾙ)	SMBC日興	ｼｭﾛｰﾀﾞｰ･ｲﾝﾍﾞｽﾄﾒﾝﾄ	72	12.84	1,180.8	7.9	3.6	22.2	43.6	41.3
ジャナス・バランス・ファンド A(米)	(米ﾄﾞﾙ)	SMBC日興	ｼﾞｬﾅｽ・ﾍﾝﾀﾞｰｿﾝ	29,400	325.33	45,536.4	13.9	8.7	22.4	54.5	69.1
ジャナス・バランス・ファンド A(円)	(円)	SMBC日興	ｼﾞｬﾅｽ・ﾍﾝﾀﾞｰｿﾝ	3,583	22,372.00	22,372.0	2.7	-1.1	-10.4	7.5	19.0
日興ﾜｰﾙﾄﾞT－日興BR・ハイ・クオリティ・アロケーションF(米ﾄﾞﾙ)	(米ﾄﾞﾙ)	SMBC日興	三井住友AM	12,130	137.95	19,308.9	12.6	10.1	17.1	47.9	57.0
日興ﾜｰﾙﾄﾞT－グローバル・トレーディング・オポチュニティF 円建(ﾍｯｼﾞ無)	(円)	SMBC日興	ｴﾄﾞﾓﾝ・ﾄﾞﾗ・ﾛｽﾁｬｲﾙﾄﾞ(ｽｲｽ)	1,434	12,767.00	12,767.0	5.2	1.7	21.8	-	-
ﾌﾟﾚﾐｱﾑF ウェルス・コアP コンサバティブ型	(米ﾄﾞﾙ)	SMBC日興	ｺﾞｰﾙﾄﾞﾏﾝ･ｻｯｸｽAM	23,772	11.40	1,595.7	10.2	5.8	14.2	30.6	34.8
日興ﾜｰﾙﾄﾞT－グローバル・トレーディング・オポチュニティF 米ﾄﾞﾙ建	(米ﾄﾞﾙ)	SMBC日興	ｴﾄﾞﾓﾝ・ﾄﾞﾗ・ﾛｽﾁｬｲﾙﾄﾞ(ｽｲｽ)	1,630	93.53	13,091.4	4.3	-0.5	21.0	-	-
ﾌﾟﾚﾐｱﾑF ウェルス・コアP グロース型	(米ﾄﾞﾙ)	SMBC日興	ｺﾞｰﾙﾄﾞﾏﾝ･ｻｯｸｽAM	16,317	14.30	2,001.6	14.5	11.6	21.9	58.2	52.6
BNYメロン・ラージ・キャップ・セキュリティーズF インク	(米ﾄﾞﾙ)	大和	BNYﾒﾛﾝ･ｲﾝﾍﾞｽﾄﾒﾝﾄ･ｱﾄﾞﾊﾞｲｻﾞｰ	175	16.12	2,256.3	25.8	20.4	39.3	88.5	110.2
バトナム・ハイイールド・ファンド	(米ﾄﾞﾙ)	三菱UFJMS	ﾊﾞﾄﾅﾑ・ｲﾝﾍﾞｽﾄﾒﾝﾄ	5,554	5.13	718.0	10.4	7.7	20.6	37.1	36.5
BR- グローバル・アロケーションA(米ﾄﾞﾙ)	(米ﾄﾞﾙ)	三菱UFJMS	ﾌﾞﾗｯｸﾛｯｸ・ｼﾞｬﾊﾟﾝ	32,025	18.87	2,641.2	12.9	10.5	17.8	49.3	59.2
BR- グローバル・アロケーションA(豪ﾄﾞﾙ)	(豪ﾄﾞﾙ)	三菱UFJMS	ﾌﾞﾗｯｸﾛｯｸ・ｼﾞｬﾊﾟﾝ	7,556	20.03	1,842.0	5.7	2.7	2.7	32.8	32.7
BR- グローバル・アロケーションA(円)	(円)	三菱UFJMS	ﾌﾞﾗｯｸﾛｯｸ・ｼﾞｬﾊﾟﾝ	3,403	119.74	119.7	1.3	-0.4	-14.5	2.9	11.1
FCﾌｧﾝﾄﾞ-レジット不動産証券投資信託(円)	(円)	藍澤	FCｲﾝﾍﾞｽﾄﾒﾝﾄ	3,764	8,997.00	8,997.0	-0.5	29.2	70.1	83.7	170.8
FCﾌｧﾝﾄﾞ-レジット不動産証券投資信託(ﾚｱﾙ)	(円)	藍澤	FCｲﾝﾍﾞｽﾄﾒﾝﾄ	311	15,970.00	15,970.0	23.2	68.3	162.6	182.4	165.4
FCﾌｧﾝﾄﾞ-レジット不動産証券投資信託(豪ﾄﾞﾙ)	(円)	藍澤	FCｲﾝﾍﾞｽﾄﾒﾝﾄ	43	50,932.00	50,932.0	5.9	37.7	110.6	139.1	221.1
CSﾕﾆﾊﾞｰｻﾙT3- マイスターズ・コレクション 資産成長型	(米ﾄﾞﾙ)	クレディ・スイス	ｸﾚﾃﾞｨ・ｽｲｽ・ﾏﾈｼﾞﾒﾝﾄ(ｹｲﾏﾝ)	43,896	103.31	14,460.3	7.8	4.6	15.7	29.4	-
CSﾕﾆﾊﾞｰｻﾙT3- マイスターズ・コレクション 毎月分配型	(米ﾄﾞﾙ)	クレディ・スイス	ｸﾚﾃﾞｨ・ｽｲｽ・ﾏﾈｼﾞﾒﾝﾄ(ｹｲﾏﾝ)	26,179	89.31	12,500.7	7.7	4.4	15.1	28.1	-
CS IF12 ポートフォリオF・イールド・USD － B米ﾄﾞﾙ	(米ﾄﾞﾙ)	クレディ・スイス	ｸﾚﾃﾞｨ・ｽｲｽ・ﾌｧﾝﾄﾞ・ﾏﾈｼﾞﾒﾝﾄ	4,339	292.93	41,001.4	10.9	6.7	18.4	36.8	-
CS IF12 ポートフォリオF・バランス・USD － B米ﾄﾞﾙ	(米ﾄﾞﾙ)	クレディ・スイス	ｸﾚﾃﾞｨ・ｽｲｽ・ﾌｧﾝﾄﾞ・ﾏﾈｼﾞﾒﾝﾄ	7,929	326.73	45,732.4	12.9	9.1	19.8	46.2	-
CS IF12 ポートフォリオF・グロース・USD － B米ﾄﾞﾙ	(米ﾄﾞﾙ)	クレディ・スイス	ｸﾚﾃﾞｨ・ｽｲｽ・ﾌｧﾝﾄﾞ・ﾏﾈｼﾞﾒﾝﾄ	7,113	332.56	46,548.4	15.4	11.6	21.2	56.4	-
CS IF12 ポートフォリオF・イールド・USD － BH円	(円)	クレディ・スイス	ｸﾚﾃﾞｨ・ｽｲｽ・ﾌｧﾝﾄﾞ・ﾏﾈｼﾞﾒﾝﾄ	742	9,849.00	9,849.0	-0.2	-3.2	-13.5	-5.1	-
CS IF12 ポートフォリオF・バランス・USD － BH円	(円)	クレディ・スイス	ｸﾚﾃﾞｨ・ｽｲｽ・ﾌｧﾝﾄﾞ・ﾏﾈｼﾞﾒﾝﾄ	3,800	10,653.00	10,653.0	1.7	-1.1	-12.5	1.3	-
CS IF12 ポートフォリオF・グロース・USD － BH円	(円)	クレディ・スイス	ｸﾚﾃﾞｨ・ｽｲｽ・ﾌｧﾝﾄﾞ・ﾏﾈｼﾞﾒﾝﾄ	4,170	11,249.00	11,249.0	4.0	1.3	-11.5	8.5	-
UBS ｷｰ･ｾﾚｸｼｮﾝｽﾞ グローバル・アロケーション(米ﾄﾞﾙ)- 無分配	(米ﾄﾞﾙ)	UBS SuMi TRUST	UBS、UBSｸﾞﾛｰﾊﾞﾙAM(ｽｲｽ)	1,509	16.42	2,298.3	9.2	5.5	9.3	33.6	32.2
UBS ｽﾄﾗﾃｼﾞｰ･ｴｸｽﾄﾗ・ｼｷｬﾌﾞｰ バランスﾄﾞ(米ﾄﾞﾙ)	(米ﾄﾞﾙ)	UBS SuMi TRUST	UBS、UBSｸﾞﾛｰﾊﾞﾙAM	3,813	17.98	2,516.7	10.9	8.4	21.9	48.4	42.6
UBS ｽﾄﾗﾃｼﾞｰ-F －イールド（米ﾄﾞﾙ）P-acc	(米ﾄﾞﾙ)	UBS SuMi TRUST	UBSAMｽｲｽ	1,411	3,630.98	508,228.3	10.3	6.6	17.8	37.7	38.1
UBS ｽﾄﾗﾃｼﾞｰ-F －イールド(米ﾄﾞﾙ)(日本円・ﾍｯｼﾞ)P-acc	(米ﾄﾞﾙ)	UBS SuMi TRUST	UBSAMｽｲｽ	14,192	10,451.00	10,451.0	-0.5	-3.1	-13.5	-4.0	-2.7
UBS ｽﾄﾗﾃｼﾞｰ-F －グロース(米ﾄﾞﾙ)P-acc	(米ﾄﾞﾙ)	UBS SuMi TRUST	UBSAMｽｲｽ	603	4,590.56	642,540.7	13.4	11.1	20.3	54.8	49.3
UBS ｽﾄﾗﾃｼﾞｰ-F －グロース(米ﾄﾞﾙ)(日本円・ﾍｯｼﾞ)P-acc	(米ﾄﾞﾙ)	UBS SuMi TRUST	UBSAG、UBSAM	767	12,726.00	12,726.0	2.4	1.0	-11.8	7.8	5.1
UBS ｽﾄﾗﾃｼﾞｰ･ｼｷｬﾌﾞｰ フィクスト・インカム（米ﾄﾞﾙ）P-acc	(円)	UBS SuMi TRUST	UBSAMｽｲｽ	3,098	235.58	32,974.1	8.3	3.3	16.9	23.8	31.1
UBS ｽﾄﾗﾃｼﾞｰ･ｼｷｬﾌﾞｰ インカム（米ﾄﾞﾙ）P-acc	(円)	UBS SuMi TRUST	UBSAMｽｲｽ	175	116.59	16,319.1	9.0	4.4	16.3	29.5	32.3
UBS ｽﾄﾗﾃｼﾞｰ･ｼｷｬﾌﾞｰ フィクスト・インカム（米ﾄﾞﾙ）円ﾍｯｼﾞP-acc	(円)	UBS SuMi TRUST	UBSAMｽｲｽ	3,311	9,005.00	9,005.0	-2.6	-6.1	-14.6	-14.1	-7.9
UBS ｽﾄﾗﾃｼﾞｰ･ｼｷｬﾌﾞｰ ｼｽﾃﾏﾃｨｯｸ・アロケーション・ディフェンシブ（米ﾄﾞﾙ）	(米ﾄﾞﾙ)	UBS SuMi TRUST	UBSAMｽｲｽ	666	107.25	15,011.8	11.2	5.7	16.1	32.8	31.8
UBS ｽﾄﾗﾃｼﾞｰ･ｼｷｬﾌﾞｰ ｼｽﾃﾏﾃｨｯｸ・アロケーション・ミディアム（米ﾄﾞﾙ）	(米ﾄﾞﾙ)	UBS SuMi TRUST	UBSAMｽｲｽ	3,752	114.05	15,963.6	13.8	8.2	16.6	42.6	35.6
UBS ｽﾄﾗﾃｼﾞｰ･ｼｷｬﾌﾞｰ ｼｽﾃﾏﾃｨｯｸ・アロケーション・ダイナミック（米ﾄﾞﾙ）	(米ﾄﾞﾙ)	UBS SuMi TRUST	UBSAMｽｲｽ	591	119.81	16,769.8	16.0	9.6	16.8	51.4	38.4
UBS ｽﾄﾗﾃｼﾞｰ･ｼｷｬﾌﾞｰダイナミック・インカム（米ﾄﾞﾙ）P-mdist	(米ﾄﾞﾙ)	UBS SuMi TRUST	UBSAG(ｽｲｽ)	14,585	88.42	12,376.1	7.8	3.4	5.0	22.3	-
UBS ｽﾄﾗﾃｼﾞｰ･ｼｷｬﾌﾞｰダイナミック・インカム（米ﾄﾞﾙ）P-acc	(米ﾄﾞﾙ)	UBS SuMi TRUST	UBSAG(ｽｲｽ)	2,073	113.65	15,907.6	11.6	10.9	19.0	45.7	-
合　計				**1,339,661**							
地域別（アジア・オセアニア型）											
日興ﾌｨﾃﾞﾘﾃｨ･Gｾﾚｸｼｮﾝｽﾞ インド・アドバンテージF A	(円)	SMBC日興	FIL・ｲﾝﾍﾞｽﾄﾒﾝﾄ(LUX)	21,843	65,668.00	65,668.0	20.0	15.9	29.9	103.7	72.6
日興ﾌｨﾃﾞﾘﾃｨ･Gｾﾚｸｼｮﾝｽﾞ インド・アドバンテージF B	(円)	SMBC日興	FIL・ｲﾝﾍﾞｽﾄﾒﾝﾄ(LUX)	20,193	60,368.00	60,368.0	19.8	15.4	28.7	101.1	68.8
日興ABアジア・バリューファンド A(米ﾄﾞﾙ)	(米ﾄﾞﾙ)	SMBC日興	ｱﾗｲｱﾝｽ・ﾊﾟｰﾝｽﾀｲﾝ	411	22.98	3,216.5	7.0	9.3	10.8	47.6	29.1
日興ABアジア・バリューファンド A(円)	(円)	SMBC日興	ｱﾗｲｱﾝｽ・ﾊﾟｰﾝｽﾀｲﾝ	263	23,553.00	23,553.0	8.2	11.3	11.4	46.8	29.1
日興ABアジア・バリューファンド B(円)	(円)	SMBC日興	ｱﾗｲｱﾝｽ・ﾊﾟｰﾝｽﾀｲﾝ	1,893	22,293.00	22,293.0	7.9	10.8	10.3	44.7	26.2
ｵﾌｼｮｱ・ｽﾄﾗﾃｼﾞｰF－オーストラリア高配当株 豪ﾄﾞﾙ	(豪ﾄﾞﾙ)	SMBC日興	フランクリン・ﾃﾝﾌﾟﾙﾄﾝ・ジャパン	4,798	93.76	8,622.2	4.9	5.4	25.9	67.1	29.6
シローダー グレーター・チャイナ・エクイティ A(米ﾄﾞﾙ)	(米ﾄﾞﾙ)	SMBC日興	ｼｭﾛｰﾀﾞｰ･ｲﾝﾍﾞｽﾄﾒﾝﾄ	3,742	49.53	6,932.6	-2.4	0.2	-8.7	15.6	40.0
シローダー グレーター・チャイナ・エクイティ A(円)	(円)	SMBC日興	ｼｭﾛｰﾀﾞｰ･ｲﾝﾍﾞｽﾄﾒﾝﾄ	756	3,787.00	3,787.0	-12.2	-9.2	-33.1	-19.6	-0.5
ﾊﾞｰｸﾚｲｽﾞ- Gｱｸｾｽ ジャパンF B(無分配・米ﾄﾞﾙ)	(米ﾄﾞﾙ)	SMBC日興	ﾊﾞｰｸﾚｲｽﾞ･ｲﾝﾍﾞｽﾄﾒﾝﾄ･ｿﾘｭｰｼｮﾝｽﾞ	50	2.25	315.2	28.8	29.4	59.0	117.8	86.1
ﾊﾞｰｸﾚｲｽﾞ- Gｱｸｾｽｱｼﾞｱ・ﾊﾟｼﾌｨｯｸ(除く日本)F B(無分配・米ﾄﾞﾙ)	(米ﾄﾞﾙ)	SMBC日興	ﾊﾞｰｸﾚｲｽﾞ･ｲﾝﾍﾞｽﾄﾒﾝﾄ･ｿﾘｭｰｼｮﾝｽﾞ	48	4.89	685.0	7.6	13.3	16.9	55.3	47.1
ﾌﾟﾚｼｬｽTｰ ベトナム・インフラストラクチャーF	(米ﾄﾞﾙ)	東海東京	ﾑｰｱ･ﾏﾈｼﾞﾒﾝﾄ(ﾊﾞﾐｭｰﾀﾞ)	1,728	77.76	10,884.1	18.3	4.8	25.7	141.4	80.1
ケープ・チャイナ・ファンド	(米ﾄﾞﾙ)	タワー投資顧問	ｹｰﾌﾟAM	1,888	448.08	62,717.8	3.0	7.8	19.9	48.2	27.0
JA-VP チャイナ・ニュー・センチュリーF	(米ﾄﾞﾙ)	藍澤	ﾊﾞﾘｭｰ･ﾊﾟｰﾄﾅｰｽﾞ	798	564.36	78,993.5	-2.2	3.7	-12.2	7.6	8.8
FCグローバル ベトナムファンド	(米ﾄﾞﾙ)	藍澤	ｷｬﾋﾟﾀﾙAM	3,895	211.65	29,624.7	16.0	3.5	15.0	107.7	49.5
フィデリティ インド・フォーカス・ファンド	(米ﾄﾞﾙ)	フィデリティ	FIL・ｲﾝﾍﾞｽﾄﾒﾝﾄ(LUX)	22,603	48.19	6,745.2	18.1	14.8	28.9	103.8	73.3
CSﾕﾆﾊﾞｰｻﾙT3-SBI-ピクテアジア・ハイテクベンチャーF	(円)	クレディ・スイス	SBIｱｾｯﾄﾏﾈｼﾞﾒﾝﾄ	3,771	11,023.00	11,023.0	9.5	5.7	-5.5	-	-
UBS ｴｸｲﾃｨF- アジア・コンサンプション	(米ﾄﾞﾙ)	UBS SuMi TRUST	UBSｸﾞﾛｰﾊﾞﾙAM(ｼﾝｶﾞﾎﾟｰﾙ)	261	138.36	19,366.2	5.9	7.1	-7.8	13.0	28.8
UBS ｴｸｲﾃｨF- グレーター・チャイナ	(米ﾄﾞﾙ)	UBS SuMi TRUST	UBSｸﾞﾛｰﾊﾞﾙAM(ｼﾝｶﾞﾎﾟｰﾙ)	962	433.37	60,658.8	-0.7	3.2	-2.6	-4.7	31.5
UBSエクイティ・シキャブ オール・チャイナ（米ﾄﾞﾙ） P	(米ﾄﾞﾙ)	UBS SuMi TRUST	UBS AM(HK)	4	83.40	11,673.5	-2.9	1.1	-	-	-
合　計				**89,907**							
地域別（ヨーロッパ型）											
シローダー ユーロ・エクイティ A(ユーロ)	(ユーロ)	SMBC日興	ｼｭﾛｰﾀﾞｰ･ｲﾝﾍﾞｽﾄﾒﾝﾄ	3,457	30.07	4,625.8	12.1	18.7	12.7	49.3	27.5
シローダー ユーロ・エクイティ A(円)	(円)	SMBC日興	ｼｭﾛｰﾀﾞｰ･ｲﾝﾍﾞｽﾄﾒﾝﾄ	551	2,892.00	2,892.0	0.8	2.9	-6.2	19.3	8.8
シローダー ユーロ・バランス A(ユーロ)	(ユーロ)	SMBC日興	ｼｭﾛｰﾀﾞｰ･ｲﾝﾍﾞｽﾄﾒﾝﾄ	2,958	22.74	3,497.8	10.4	10.2	2.7	22.8	13.3
シローダー ユーロ・バランス A(円)	(円)	SMBC日興	ｼｭﾛｰﾀﾞｰ･ｲﾝﾍﾞｽﾄﾒﾝﾄ	423	1,996.00	1,996.0	-1.1	-4.8	-15.3	-2.9	-5.0
シローダー ヨーロピアン・サステナブル A(ユーロ)	(ユーロ)	SMBC日興	ｼｭﾛｰﾀﾞｰ･ｲﾝﾍﾞｽﾄﾒﾝﾄ	924	12.09	1,859.3	14.2	20.7	15.6	51.5	29.6
シローダー ヨーロピアン・サステナブルィ A(円)	(円)	SMBC日興	ｼｭﾛｰﾀﾞｰ･ｲﾝﾍﾞｽﾄﾒﾝﾄ	518	1,253.00	1,253.0	2.5	4.5	-4.1	20.7	10.1
シローダー ヨーロピアン・サステナブル A（米ドル）	(米ﾄﾞﾙ)	SMBC日興	ｼｭﾛｰﾀﾞｰ･ｲﾝﾍﾞｽﾄﾒﾝﾄ	936	14.04	1,964.8	13.7	15.0	30.7	72.6	53.3
ﾊﾞｰｸﾚｲｽﾞ- Gｱｸｾｽ UK・オポチュニティーズF B(無分配・英ﾎﾟﾝﾄﾞ)	(英ﾎﾟﾝﾄﾞ)	SMBC日興	ﾊﾞｰｸﾚｲｽﾞ･ｲﾝﾍﾞｽﾄﾒﾝﾄ･ｿﾘｭｰｼｮﾝｽﾞ	79	4.68	829.1	14.0	18.8	30.1	97.5	52.9
ﾊﾞｰｸﾚｲｽﾞ- Gｱｸｾｽ 欧州（除く英国）・アルファF B（無分配・ユーロ）	(ユーロ)	SMBC日興	ﾊﾞｰｸﾚｲｽﾞ･ｲﾝﾍﾞｽﾄﾒﾝﾄ･ｿﾘｭｰｼｮﾝｽﾞ	10	3.37	517.7	17.8	26.5	20.7	72.0	63.4
インダストリア	(ユーロ)	大和	ｱﾘｱﾝﾂ･ｸﾞﾛｰﾊﾞﾙ・ｲﾝﾍﾞｽﾀｰｽ	342	137.55	21,162.1	12.7	19.9	20.5	77.4	66.9
ユニフォンド	(ユーロ)	みずほ	ﾕﾆｵﾝ ｲﾝﾍﾞｽﾄﾒﾝﾄ ﾌﾟﾘﾌｧﾌｫﾝｽﾞ	5	55.62	8,557.1	11.3	24.9	0.0	32.2	25.0
インベスタファンド	(ユーロ)	みずほ	DWSｲﾝﾍﾞｽﾄﾒﾝﾄ	666	194.89	29,983.8	15.1	34.2	12.8	49.9	30.3
JPモルガンF－ヨーロッパ・エクイティF	(ユーロ)	JPモルガン	JPﾓﾙｶﾞﾝAM(ﾖｰﾛｯﾊﾟ)	375	64.12	9,864.9	16.3	26.0	28.8	82.5	59.1
UBS ｴｸｲﾃｨF- ヨーロピアン・オポチュニティ	(ユーロ)	UBS SuMi TRUST	UBSｸﾞﾛｰﾊﾞﾙAM(UK)	378	1,093.11	168,175.0	14.6	15.6	13.1	53.7	56.2
UBS ｴｸｲﾃｨ･ｼｷｬﾌﾞｰヨーロピアン・オポチュニティー・アンコンストレインド（ユーロ）	(ユーロ)	UBS SuMi TRUST	UBSｸﾞﾛｰﾊﾞﾙAM(UK)	546	262.26	40,348.7	13.5	12.4	10.8	44.2	59.5
UBS ｴｸｲﾃｨ･ｼｷｬﾌﾞｰヨーロピアン・ハイ・ディビデンド(ユーロ) P-acc	(ユーロ)	UBS SuMi TRUST	UBS AG、UBSAM(ﾊﾞｰｾﾞﾙ・ﾁｭｰﾘｯﾋ)	632	168.16	25,871.4	14.0	20.1	20.7	57.8	30.4
UBS ｴｸｲﾃｨ･ｼｷｬﾌﾞｰヨーロピアン・ハイ・ディビデンド(ユーロ)（米ﾄﾞﾙ）P-acc	(米ﾄﾞﾙ)	UBS SuMi TRUST	UBS AG、UBSAM(ﾊﾞｰｾﾞﾙ・ﾁｭｰﾘｯﾋ)	154	139.87	19,577.6	13.9	20.0	21.1	58.4	30.5
UBS ﾎﾞﾝﾄﾞF- ユーロ・ハイ・イールド(ユーロ)(米ﾄﾞﾙ･ﾍｯｼﾞ) P-acc	(米ﾄﾞﾙ)	UBS SuMi TRUST	UBS AG、UBSｸﾞﾛｰﾊﾞﾙAM(ﾛﾝﾄﾞﾝ)	430	146.65	20,526.6	11.7	13.9	28.3	47.3	48.5
UBS ﾎﾞﾝﾄﾞF- ユーロ・ハイ・イールド(ユーロ)(米ﾄﾞﾙ･ﾍｯｼﾞ) P-mdist	(米ﾄﾞﾙ)	UBS SuMi TRUST	UBS AG、UBSｸﾞﾛｰﾊﾞﾙAM(ﾛﾝﾄﾞﾝ)	498	80.71	11,297.0	7.5	6.1	13.1	22.8	8.0
UBS ﾎﾞﾝﾄﾞF- ユーロ・ハイ・イールド(ユーロ) P-acc	(ユーロ)	UBS SuMi TRUST	UBS AG、UBSｸﾞﾛｰﾊﾞﾙAM(ﾛﾝﾄﾞﾝ)	740	216.41	33,294.7	12.3	20.0	14.7	30.9	26.8
UBS ﾎﾞﾝﾄﾞF- ユーロ・ハイ・イールド(ユーロ) P-mdist	(ユーロ)	UBS SuMi TRUST	UBS AG、UBSｸﾞﾛｰﾊﾞﾙAM(ﾛﾝﾄﾞﾝ)	108	112.62	17,326.6	9.6	14.3	4.4	13.8	0.1
合　計				**14,730**							
地域別（北米型）											
バーインベスト(ルクセンブルグ)SICAV-CPSハーバー米国株式F	(米ﾄﾞﾙ)	ｷｬﾋﾟﾀﾙ・ﾊﾟｰﾄﾅｰｽﾞ	スカイランズ・キャピタル	290	110.06	15,405.1	20.3	14.2	34.0	-	-
ジャナス・グローバル・リアルエステート・ファンド A(円)	(円)	SMBC日興	ジャナス・ヘンダーソン	497	12,923.00	12,923.0	-8.1	-14.4	-23.2	-4.2	2.3
ジャナス・グローバル・リアルエステート・ファンド A(米ﾄﾞﾙ)	(米ﾄﾞﾙ)	SMBC日興	ジャナス・ヘンダーソン	5,912	173.86	24,335.2	1.8	-5.7	5.2	38.1	45.9
ジャナス・ストラテジック・バリュー・ファンド A(米ﾄﾞﾙ)	(米ﾄﾞﾙ)	SMBC日興	ジャナス・ヘンダーソン	15,283	388.44	54,369.9	8.0	12.0	30.6	80.3	67.8
ジャナス・ストラテジック・バリュー・ファンド A(円)	(円)	SMBC日興	ジャナス・ヘンダーソン	1,481	28,298.00	28,298.0	-2.4	1.7	-4.3	25.7	18.6
ジャナス・フォーティ・ファンド A(米ﾄﾞﾙ)	(米ﾄﾞﾙ)	SMBC日興	ジャナス・ヘンダーソン	74,330	551.96	77,257.8	30.2	23.0	13.0	65.4	118.0
ジャナス・フォーティ・ファンド A(円)	(円)	SMBC日興	ジャナス・ヘンダーソン	12,341	40,680.00	40,680.0	17.5	11.4	-17.6	14.5	53.5
ジャナス・フォーティ・ファンド A(NZﾄﾞﾙ)	(NZﾄﾞﾙ)	SMBC日興	ジャナス・ヘンダーソン	374	88.85	7,535.4	23.7	18.2	-3.4	-	-
ジャナス・フォーティ・ファンド A(豪ﾄﾞﾙ)	(NZﾄﾞﾙ)	SMBC日興	ジャナス・ヘンダーソン	4,062	86.78	7,980.3	21.8	13.4	-3.2	-	-
ﾊﾞｰｸﾚｲｽﾞ- Gｱｸｾｽ 米国中小型株式F B（無分配・米ﾄﾞﾙ）	(米ﾄﾞﾙ)	SMBC日興	ﾊﾞｰｸﾚｲｽﾞ･ｲﾝﾍﾞｽﾄﾒﾝﾄ･ｿﾘｭｰｼｮﾝｽﾞ	269	2.95	413.3	13.2	13.8	28.4	96.3	82.6

出所：日本証券業協会データよりイボットソン作成

Copyright ©2023 Ibbotson Associates Japan, Inc.　無断転載、複写・複製（コピー）、配布、公開を禁じます。

ファンド名	通貨	代行金融機関	運用会社	国内純資産（百万円）	基準価額（外貨）	基準価額（円）	騰落率(%) 6ヵ月	1年	2年	3年	5年
ﾊﾟｰｸﾚｲｽﾞ- Gｱｸｾｽ 米国株式F B(無分配・米ﾄﾞﾙ)	(米ﾄﾞﾙ)	SMBC日興	ﾊﾟｰｸﾚｲｽﾞ・ｲﾝﾍﾞｽﾄﾒﾝﾄ・ｿﾘｭｰｼｮﾝｽﾞ	289	51.55	7,215.2	18.1	14.1	27.3	80.6	97.9
MUGC/ﾌｨﾃﾞﾘﾃｨT-北米経済圏・新成長株式F 米ﾄﾞﾙ/米ﾄﾞﾙ	(米ﾄﾞﾙ)	三菱UFJMS	FILｲﾝﾍﾞｽﾄﾒﾝﾄ・ｲﾝﾀｰﾅｼｮﾅﾙ	1,905	0.01	1.6	7.6	9.4	37.3	82.4	55.0
MUGC/ﾌｨﾃﾞﾘﾃｨT-北米経済圏・新成長株式F 円/ 円	(円)	三菱UFJMS	FILｲﾝﾍﾞｽﾄﾒﾝﾄ・ｲﾝﾀｰﾅｼｮﾅﾙ	35	1.06	1.1	-3.1	-0.4	1.1	30.3	14.1
MUGC/ﾌｨﾃﾞﾘﾃｨT-北米経済圏・新成長株式F 円/ﾍｯｼﾞ無	(円)	三菱UFJMS	FILｲﾝﾍﾞｽﾄﾒﾝﾄ・ｲﾝﾀｰﾅｼｮﾅﾙ	736	1.33	1.3	11.8	16.3	42.2	94.5	61.4
バンガード・スモールキャップ・インデックス・ファンド	(米ﾄﾞﾙ)	Teneo Partners	バンガード・グループ	995	100.03	14,001.2	12.4	14.0	24.5	91.6	76.2
バンガード・ウェルズリー・インカム・ファンド	(米ﾄﾞﾙ)	Teneo Partners	バンガード・グループ	1,265	24.97	3,495.1	8.5	5.6	22.4	41.7	50.6
バンガード・トータルストック・マーケット・インデックス・ファンド	(米ﾄﾞﾙ)	Teneo Partners	バンガード・グループ	2,614	111.15	15,557.7	21.6	17.6	33.3	92.9	111.0
ゴールドマン・サックス- netWIN GSテクノロジー株式F 豪ﾄﾞﾙ	(豪ﾄﾞﾙ)	GSAM	ｺﾞｰﾙﾄﾞﾏﾝ・ｻｯｸｽAM	10,176	11.08	1,018.9	30.2	14.4	-1.4	-	-
GS・米国フォーカス・グロース	(米ﾄﾞﾙ)	GSAM	ｺﾞｰﾙﾄﾞﾏﾝ・ｻｯｸｽAM	24,398	23.13	3,237.5	28.2	29.2	12.7	61.5	92.3
ゴールドマン・サックス- netWIN GSテクノロジー株式F 米ドル	(米ﾄﾞﾙ)	GSAM	ｺﾞｰﾙﾄﾞﾏﾝ・ｻｯｸｽAM	38,158	11.73	1,641.8	38.6	23.3	14.8	-	-
ｿﾌｫｽ・ｹｲﾏﾝT2－米ドル建 MS グローバル・プレミアム株式Op 米ﾄﾞﾙ建 ヘッジ無	(米ﾄﾞﾙ)	モルガン・スタンレー	ﾓﾙｶﾞﾝ・ｽﾀﾝﾚｰ・ｲﾝﾍﾞｽﾄﾒﾝﾄ・ﾏﾈｼﾞﾒﾝﾄ・Ltd.	24,589	137.49	19,244.5	16.4	11.5	26.8	58.4	-
ｿﾌｫｽ・ｹｲﾏﾝT2－米ドル建 MS グローバル・プレミアム株式Op 米ﾄﾞﾙ建 米ﾄﾞﾙﾍｯｼﾞ	(米ﾄﾞﾙ)	モルガン・スタンレー	ﾓﾙｶﾞﾝ・ｽﾀﾝﾚｰ・ｲﾝﾍﾞｽﾄﾒﾝﾄ・ﾏﾈｼﾞﾒﾝﾄ・Ltd.	30,235	140.08	19,607.0	15.7	10.1	29.8	61.0	-
レッド・アーク-米国成長株集中投資F 外貨建てｼﾘｰｽﾞ	(米ﾄﾞﾙ)	シティグループ	ｼﾃｨｸﾞﾙｰﾌﾟ・ﾌｧｰｽﾄ・ｲﾝﾍﾞｽﾄﾒﾝﾄ	1,919	17.65	2,470.6	29.7	29.3	9.9	56.1	80.0
CSﾕﾆﾊﾞｰｻﾙT3- USダイナミック・グロース	(米ﾄﾞﾙ)	クレディ・スイス	野村AM	14,183	81.36	11,388.0	28.2	18.0	-	-	-
UBS ｴｸｲﾃｨﾃｨ- USA マルチ・ストラテジー	(米ﾄﾞﾙ)	UBS SuMi TRUST	UBSｸﾞﾛｰﾊﾞﾙAM(ｱﾒﾘｶｽ)	428	295.03	41,295.3	16.5	13.3	27.6	86.0	85.2
UBS ｴｸｲﾃｨﾃｨ・ｼｷｬﾌﾟｰUSトータル・イールド(米ﾄﾞﾙ)	(米ﾄﾞﾙ)	UBS SuMi TRUST	UBSｸﾞﾛｰﾊﾞﾙAM(ｱﾒﾘｶｽ)	1,650	279.96	39,186.0	16.8	21.0	42.2	101.4	88.5
アライアンスB ｼｷｬﾌﾟｰアメリカン・グロース A	(米ﾄﾞﾙ)	アライアンス・B	ｱﾗｲｱﾝｽ・ﾊﾞｰﾝｽﾀｲﾝ	26,781	168.10	23,529.0	25.7	16.6	21.2	70.8	-
合　計				**295,195**							
地域別(日本型)											
野村通貨選択型日経225 A(米・分配型)	(米ﾄﾞﾙ)	野村	野村AM	9,835	10.28	1,438.9	33.3	29.1	61.4	99.5	82.5
野村通貨選択型日経225 B(米・成長型)	(米ﾄﾞﾙ)	野村	野村AM	7,533	21.49	3,008.0	34.4	30.6	63.8	116.4	102.6
野村通貨選択型日経225 C(豪・分配型)	(豪ﾄﾞﾙ)	野村	野村AM	5,525	10.25	942.6	26.0	21.5	43.4	84.8	60.5
野村通貨選択型日経225 D(豪・成長型)	(豪ﾄﾞﾙ)	野村	野村AM	3,235	22.07	2,029.6	26.4	22.3	44.3	93.9	70.6
野村通貨選択型日経225 E(欧・分配型)	(ﾕｰﾛ)	野村	野村AM	475	10.24	1,575.4	34.9	37.0	45.3	87.2	69.6
野村通貨選択型日経225 F(欧・成長型)	(ﾕｰﾛ)	野村	野村AM	512	17.11	2,632.4	35.6	37.9	46.1	91.1	73.9
野村通貨選択型日経225 G(英・分配型)	(英ﾎﾟﾝﾄﾞ)	野村	野村AM	102	10.26	1,818.1	39.0	34.8	46.8	100.2	79.6
野村通貨選択型日経225 H(英・成長型)	(英ﾎﾟﾝﾄﾞ)	野村	野村AM	203	18.92	3,352.6	39.6	36.0	48.1	106.9	86.4
野村通貨選択型日経225 I(NZ・分配型)	(NZﾄﾞﾙ)	野村	野村AM	6,396	10.27	871.0	27.8	26.2	41.7	87.6	66.3
野村通貨選択型日経225 J(NZ・成長型)	(NZﾄﾞﾙ)	野村	野村AM	1,350	23.39	1,983.7	28.3	27.3	43.1	97.0	76.2
野村通貨選択型日経225 K(加・分配型)	(ｶﾅﾀﾞﾄﾞﾙ)	野村	野村AM	134	10.24	1,072.5	34.5	23.6	50.4	107.3	81.0
野村通貨選択型日経225 L(加・成長型)	(ｶﾅﾀﾞﾄﾞﾙ)	野村	野村AM	169	18.85	1,974.3	35.4	25.1	52.4	116.1	91.9
野村通貨選択型日本好配当株投信 A(米・分配型)	(米ﾄﾞﾙ)	野村	野村AM	2,324	14.06	1,968.0	34.5	36.0	77.2	143.2	85.0
野村通貨選択型日本好配当株投信 B(米・成長型)	(米ﾄﾞﾙ)	野村	野村AM	4,664	17.69	2,476.1	35.2	38.0	81.3	151.5	94.3
野村通貨選択型日本好配当株投信 C(豪・分配型)	(豪ﾄﾞﾙ)	野村	野村AM	4,184	13.51	1,242.4	26.9	29.1	59.6	124.6	61.8
野村通貨選択型日本好配当株投信 D(豪・成長型)	(豪ﾄﾞﾙ)	野村	野村AM	2,116	19.07	1,753.7	27.4	30.5	62.0	128.9	66.4
野村通貨選択型日本好配当株投信 E(欧・分配型)	(ﾕｰﾛ)	野村	野村AM	194	13.61	2,093.9	35.2	44.5	60.1	119.3	66.3
野村通貨選択型日本好配当株投信 F(欧・成長型)	(ﾕｰﾛ)	野村	野村AM	108	15.30	2,353.9	35.7	45.8	62.4	123.6	68.6
野村通貨選択型日本好配当株投信 G(NZ・分配型)	(NZﾄﾞﾙ)	野村	野村AM	1,308	13.63	1,156.0	28.7	33.9	57.1	125.4	65.3
野村通貨選択型日本好配当株投信 H(NZ・成長型)	(NZﾄﾞﾙ)	野村	野村AM	492	19.40	1,645.3	29.3	35.6	60.3	131.2	71.2
日興ﾌｨﾃﾞﾘﾃｨ・Gｾﾚｸｼｮﾝｰジャパン・アドバンテージ A	(円)	SMBC日興	FIL・ｲﾝﾍﾞｽﾄﾒﾝﾄ(LUX)	3,115	59,201.00	59,201.0	20.8	24.8	33.7	90.7	67.2
日興ﾌｨﾃﾞﾘﾃｨ・Gｾﾚｸｼｮﾝｰジャパン・アドバンテージ B	(円)	SMBC日興	FIL・ｲﾝﾍﾞｽﾄﾒﾝﾄ(LUX)	4,941	54,190.00	54,190.0	20.6	24.2	32.5	88.2	63.5
日興ｸﾞﾛｰﾊﾞﾙF－日本小型株式F	(円)	SMBC日興	ｴﾄﾞﾓﾝ・ﾄﾞｩ・ﾛｽﾁｬｲﾙﾄﾞ(ｽｲｽ)	85,459	20,547.00	20,547.0	9.2	11.6	6.7	41.8	19.1
日興ｸﾞﾛｰﾊﾞﾙF－日本大型株式F	(円)	SMBC日興	ｴﾄﾞﾓﾝ・ﾄﾞｩ・ﾛｽﾁｬｲﾙﾄﾞ(ｽｲｽ)	529,647	17,698.00	17,698.0	16.2	20.3	19.7	58.7	43.8
ﾌﾟﾚﾐｱﾑF シュローダー日本株式F	(米ﾄﾞﾙ)	SMBC日興	ｼｭﾛｰﾀﾞｰ・ｲﾝﾍﾞｽﾄﾒﾝﾄ	12,096	21.47	3,005.2	23.5	24.6	56.1	109.3	75.0
米ﾄﾞﾙ建 米ﾄﾞﾙヘッジ 国際・キャピタル 日本株式オープン	(米ﾄﾞﾙ)	三菱UFJMS	三菱UFJ国際投信	2,141	0.01	1.6	24.9	26.5	44.3	80.2	65.1
豪ﾄﾞﾙ建 豪ﾄﾞﾙヘッジ 国際・キャピタル 日本株式オープン	(豪ﾄﾞﾙ)	三菱UFJMS	三菱UFJ国際投信	1,033	0.01	1.0	17.0	18.2	28.5	66.6	41.2
ﾆｯｾｲ・ｹｲﾏﾝT-JPX日経400ジャパンF 米ﾄﾞﾙ建 米ﾄﾞﾙﾍｯｼﾞ	(米ﾄﾞﾙ)	三菱UFJMS	ニッセイAM	3,074	0.01	1.8	30.6	32.7	66.4	108.9	83.9
タワー K1J ファンド	(円)	タワー投資顧問	タワー投資顧問	20,887	294,015.00	294,015.0	6.2	18.9	19.5	59.6	36.4
合　計				**713,252**							
【債券型】											
通常型											
マネー セレクトT: 南アフリカ ランド ファンド	(南ｱﾌﾗﾝﾄﾞ)	野村	ノムラAM(UK)	1,119	199.43	1,298.3	11.6	3.1	17.6	53.0	14.9
アセット・バック・セキュリティーズ・ファンド(毎月)	(米ﾄﾞﾙ)	野村	ﾌﾞﾗｯｸﾛｯｸ・ﾌｧｲﾅﾝｼｬﾙ・ﾏﾈｼﾞﾒﾝﾄ	5,117	9.37	1,311.5	7.9	2.0	14.9	19.8	28.9
GS アメリカン・ボンド・インカム	(米ﾄﾞﾙ)	野村	ｺﾞｰﾙﾄﾞﾏﾝ・ｻｯｸｽAM	14,751	6.93	970.0	6.8	0.3	11.2	15.3	28.3
UBS オーストラリア・ボンド・インカム(毎月)	(豪ﾄﾞﾙ)	野村	UBSAM(株)	11,303	8.09	744.0	1.6	-1.9	2.8	10.6	13.1
野村USハイ・イールド・ボンド・インカム	(米ﾄﾞﾙ)	野村	ﾉﾑﾗ・ｺｰﾎﾟﾚｰﾄ・ﾘｻｰﾁ&AM	25,196	7.69	1,076.4	11.1	9.4	21.4	41.8	33.5
野村フィデリティ USハイ・イールド債投信 豪ﾄﾞﾙ	(豪ﾄﾞﾙ)	野村	野村AM	15,133	5.91	543.5	2.8	-0.4	7.5	24.3	13.0
野村フィデリティ USハイ・イールド債投信 NZﾄﾞﾙ	(NZﾄﾞﾙ)	野村	野村AM	4,840	5.73	486.0	4.2	3.9	7.0	26.5	16.8
野村フィデリティUSハイ・イールド債投信 (米ﾄﾞﾙ)	(米ﾄﾞﾙ)	野村	野村AM	20,180	5.99	838.4	9.2	6.5	21.1	35.6	29.4
野村フィデリティUSハイ・イールド債投信 (米ﾄﾞﾙ/豪ﾄﾞﾙ)	(米ﾄﾞﾙ)	野村	野村AM	1,272	3.90	545.9	3.9	0.3	8.3	25.2	13.8
野村フィデリティUSハイ・イールド債投信 (米ﾄﾞﾙ/ﾚｱﾙ)	(米ﾄﾞﾙ)	野村	野村AM	4,722	2.92	408.7	22.0	25.3	50.6	73.2	25.3
野村GS・エマージング債券投信 (米ﾄﾞﾙ)	(米ﾄﾞﾙ)	野村	野村AM	2,728	6.29	880.4	9.7	8.7	8.8	16.4	18.3
野村GS・エマージング債券投信 (豪ﾄﾞﾙ)	(豪ﾄﾞﾙ)	野村	野村AM	2,717	4.77	438.6	3.1	0.9	-4.7	4.9	0.3
野村GS・エマージング債券投信 (NZﾄﾞﾙ)	(NZﾄﾞﾙ)	野村	野村AM	677	5.52	468.2	4.4	4.5	-6.2	5.1	2.3
野村GS・エマージング債券投信 (好利回り通貨)	(米ﾄﾞﾙ)	野村	野村AM	2,028	4.70	657.9	21.9	27.8	24.7	44.3	26.8
野村アジアハイ・イールド債券投信 (豪ﾄﾞﾙ)	(豪ﾄﾞﾙ)	野村	野村AM	229	5.34	491.1	-0.2	2.0	-6.8	0.9	-4.5
野村アジアハイ・イールド債券投信 (米ﾄﾞﾙ)	(米ﾄﾞﾙ)	野村	野村AM	418	6.64	929.4	6.0	8.7	4.7	10.5	11.9
NM 米国投資適格社債F 円投資型1308	(円)	野村	BNYﾒﾛﾝ・ｲﾝﾍﾞｽﾄﾒﾝﾄ	120	7,907.00	7,907.0	-3.5	-7.5	-21.6	-21.6	-8.9
NM 米国投資適格社債F 円投資型1309	(円)	野村	BNYﾒﾛﾝ・ｲﾝﾍﾞｽﾄﾒﾝﾄ	30	7,821.00	7,821.0	-3.6	-7.5	-21.6	-21.6	-8.9
NM 米国投資適格社債F 円投資型1311	(円)	野村	BNYﾒﾛﾝ・ｲﾝﾍﾞｽﾄﾒﾝﾄ	6	7,725.00	7,725.0	-3.5	-7.5	-21.6	-21.6	-8.9
NM 米国投資適格社債F 円投資型1402	(円)	野村	BNYﾒﾛﾝ・ｲﾝﾍﾞｽﾄﾒﾝﾄ	100	7,572.00	7,572.0	-3.5	-7.4	-21.5	-21.6	-8.8
NM 米国投資適格社債F 円投資型1405	(円)	野村	BNYﾒﾛﾝ・ｲﾝﾍﾞｽﾄﾒﾝﾄ	110	7,386.00	7,386.0	-3.5	-7.5	-21.5	-21.6	-8.8
NM 米国投資適格社債F 円投資型1408	(円)	野村	BNYﾒﾛﾝ・ｲﾝﾍﾞｽﾄﾒﾝﾄ	52	7,360.00	7,360.0	-3.5	-7.4	-21.5	-21.5	-8.7
NM 米国投資適格社債F 円投資型1411	(円)	野村	BNYﾒﾛﾝ・ｲﾝﾍﾞｽﾄﾒﾝﾄ	112	7,473.00	7,473.0	-3.5	-7.5	-21.5	-21.6	-8.8
NM 米国投資適格社債F 円投資型1502	(円)	野村	BNYﾒﾛﾝ・ｲﾝﾍﾞｽﾄﾒﾝﾄ	223	7,310.00	7,310.0	-3.5	-7.5	-21.6	-21.6	-8.9
NM 米国投資適格社債F 円投資型1504	(円)	野村	BNYﾒﾛﾝ・ｲﾝﾍﾞｽﾄﾒﾝﾄ	441	7,281.00	7,281.0	-3.6	-7.5	-21.6	-21.6	-9.0
NM 米国投資適格社債F 米ドル投資型1308	(米ﾄﾞﾙ)	野村	BNYﾒﾛﾝ・ｲﾝﾍﾞｽﾄﾒﾝﾄ	13	95.65	13,388.1	6.9	2.1	7.7	12.7	28.3
NM 米国投資適格社債F 米ドル投資型1311	(米ﾄﾞﾙ)	野村	BNYﾒﾛﾝ・ｲﾝﾍﾞｽﾄﾒﾝﾄ	3	93.71	13,116.6	6.9	2.1	7.8	12.7	28.3
NM 米国投資適格社債F 米ドル投資型1402	(米ﾄﾞﾙ)	野村	BNYﾒﾛﾝ・ｲﾝﾍﾞｽﾄﾒﾝﾄ	28	91.79	12,847.8	6.9	2.1	7.7	12.7	28.3
NM 米国投資適格社債F 米ドル投資型1405	(米ﾄﾞﾙ)	野村	BNYﾒﾛﾝ・ｲﾝﾍﾞｽﾄﾒﾝﾄ	21	89.40	12,513.3	6.9	2.1	7.7	12.7	28.3
NM 米国投資適格社債F 米ドル投資型1408	(米ﾄﾞﾙ)	野村	BNYﾒﾛﾝ・ｲﾝﾍﾞｽﾄﾒﾝﾄ	12	88.98	12,454.5	6.9	2.1	7.7	12.7	28.3
NM 米国投資適格社債F 米ドル投資型1411	(米ﾄﾞﾙ)	野村	BNYﾒﾛﾝ・ｲﾝﾍﾞｽﾄﾒﾝﾄ	48	90.16	12,619.7	6.9	2.1	7.7	12.7	28.3
NM 米国投資適格社債F 米ドル投資型1502	(米ﾄﾞﾙ)	野村	BNYﾒﾛﾝ・ｲﾝﾍﾞｽﾄﾒﾝﾄ	47	88.24	12,351.0	6.9	2.1	7.7	12.7	28.3
NM 米国投資適格社債F 米ドル投資型1504	(米ﾄﾞﾙ)	野村	BNYﾒﾛﾝ・ｲﾝﾍﾞｽﾄﾒﾝﾄ	90	87.86	12,297.8	6.9	2.1	7.8	12.7	28.3
NM 米国投資適格社債F 豪ドル投資型1309	(豪ﾄﾞﾙ)	野村	BNYﾒﾛﾝ・ｲﾝﾍﾞｽﾄﾒﾝﾄ	11	75.95	6,984.4	0.2	-4.8	-5.1	1.9	9.3
NM 米国投資適格社債F 豪ドル投資型1402	(豪ﾄﾞﾙ)	野村	BNYﾒﾛﾝ・ｲﾝﾍﾞｽﾄﾒﾝﾄ	10	73.45	6,754.5	0.3	-4.8	-5.3	1.7	9.0
NM 米国投資適格社債F 豪ドル投資型1405	(豪ﾄﾞﾙ)	野村	BNYﾒﾛﾝ・ｲﾝﾍﾞｽﾄﾒﾝﾄ	3	71.15	6,543.0	0.3	-4.8	-5.3	1.7	9.0
NM 米国投資適格社債F 豪ドル投資型1408	(豪ﾄﾞﾙ)	野村	BNYﾒﾛﾝ・ｲﾝﾍﾞｽﾄﾒﾝﾄ	5	70.67	6,498.8	0.3	-4.8	-5.3	1.7	9.0
NM 米国投資適格社債F 豪ドル投資型1411	(豪ﾄﾞﾙ)	野村	BNYﾒﾛﾝ・ｲﾝﾍﾞｽﾄﾒﾝﾄ	21	71.78	6,600.9	0.3	-4.8	-5.3	1.7	9.0
NM 米国投資適格社債F 豪ドル投資型1502	(豪ﾄﾞﾙ)	野村	BNYﾒﾛﾝ・ｲﾝﾍﾞｽﾄﾒﾝﾄ	54	69.54	6,394.9	0.3	-4.8	-5.3	1.7	8.9
NM 米国投資適格社債F 豪ドル投資型1504	(豪ﾄﾞﾙ)	野村	BNYﾒﾛﾝ・ｲﾝﾍﾞｽﾄﾒﾝﾄ	19	68.90	6,336.0	0.3	-4.9	-5.2	1.8	9.1
野村ブラジル債券ファンド 米ドル建て 毎月分配型	(米ﾄﾞﾙ)	野村	野村AM	1,227	4.21	589.3	27.5	31.6	52.3	50.6	27.7
野村ブラジル債券ファンド 米ドル建て 年1回分配型	(米ﾄﾞﾙ)	野村	野村AM	432	10.08	1,410.9	28.1	32.8	57.3	59.3	39.9
野村ブラジル債券ファンド 豪ドル建て 毎月分配型	(豪ﾄﾞﾙ)	野村	野村AM	1,046	6.58	605.1	26.4	31.6	52.0	49.8	27.6
野村ブラジル債券ファンド 豪ドル建て 年1回分配型	(豪ﾄﾞﾙ)	野村	野村AM	420	14.02	1,289.3	26.9	32.8	57.0	59.0	39.7
野村UBS 欧州ハイ・イールド債券投信 毎月 (ﾕｰﾛ)	(ﾕｰﾛ)	野村	野村AM	55	9.96	1,532.3	11.8	17.7	12.0	26.1	20.4
野村UBS 欧州ハイ・イールド債券投信 年1回 (ﾕｰﾛ)	(ﾕｰﾛ)	野村	野村AM	186	10.97	1,687.7	11.9	17.9	12.2	26.6	21.5
野村UBS 欧州ハイ・イールド債券投信 毎月 (米ﾄﾞﾙ)	(米ﾄﾞﾙ)	野村	野村AM	139	11.55	1,616.7	11.3	11.9	25.5	41.9	40.4
野村UBS 欧州ハイ・イールド債券投信 年1回 (米ﾄﾞﾙ)	(米ﾄﾞﾙ)	野村	野村AM	134	12.56	1,758.0	11.2	12.0	25.6	42.4	41.4
野村UBS 欧州ハイ・イールド債券投信 毎月 ﾚｱﾙ (米ﾄﾞﾙ)	(米ﾄﾞﾙ)	野村	野村AM	790	4.26	596.3	23.2	30.3	50.9	73.4	22.4
野村UBS 欧州ハイ・イールド債券投信 年1回 ﾚｱﾙ (米ﾄﾞﾙ)	(米ﾄﾞﾙ)	野村	野村AM	1	10.56	1,478.1	23.7	31.4	57.0	82.0	34.8
野村UBS 欧州ハイ・イールド債券投信 毎月 ﾄﾙｺﾘﾗ (米ﾄﾞﾙ)	(米ﾄﾞﾙ)	野村	野村AM	1,027	1.93	270.1	-4.5	7.2	-24.7	-15.5	-16.5
野村UBS 欧州ハイ・イールド債券投信 年1回 ﾄﾙｺﾘﾗ (米ﾄﾞﾙ)	(米ﾄﾞﾙ)	野村	野村AM	3	5.05	706.8	-4.4	6.9	-25.4	-11.6	-16.3
NM 世界投資適格社債F 円投資型1609	(円)	野村	BNYﾒﾛﾝ・ｲﾝﾍﾞｽﾄﾒﾝﾄ	1,571	7,928.00	7,928.0	-3.5	-8.1	-22.8	-19.3	-9.6
NM 世界投資適格社債F 米ドル投資型1609	(米ﾄﾞﾙ)	野村	BNYﾒﾛﾝ・ｲﾝﾍﾞｽﾄﾒﾝﾄ	323	89.08	12,468.5	7.3	2.2	7.0	17.2	28.4

出所：日本証券業協会データよりイボットソン作成

Copyright ©2023 Ibbotson Associates Japan, Inc.　無断転載、複写・複製（コピー）、配布、公開を禁じます。

ファンド名	通貨	代行金融機関	運用会社	国内純資産（百万円）	基準価額（外貨）	基準価額（円）	騰落率（%） 6ヵ月	1年	2年	3年	5年
NM 世界投資適格社債F 円投資型1611	(円)	野村	BNYメロン・インベストメント	927	8,468.00	8,468.0	-3.5	-8.1	-22.8	-19.3	-9.7
NM 世界投資適格社債F 米ドル投資型1611	(米ドル)	野村	BNYメロン・インベストメント	6	95.05	13,304.1	7.3	2.2	7.0	17.2	28.4
NM 世界投資適格社債F 円投資型1701	(円)	野村	BNYメロン・インベストメント	121	8,372.00	8,372.0	-3.5	-8.2	-22.8	-19.3	-9.7
NM 世界投資適格社債F 米ドル投資型1701	(米ドル)	野村	BNYメロン・インベストメント	159	93.66	13,109.6	7.3	2.1	7.0	17.2	28.4
NM 世界投資適格社債F 円投資型1703	(円)	野村	BNYメロン・インベストメント	336	8,291.00	8,291.0	-3.5	-8.1	-22.8	-19.3	-9.8
NM 世界投資適格社債F 米ドル投資型1703	(米ドル)	野村	BNYメロン・インベストメント	142	92.85	12,996.2	7.3	2.2	7.0	17.2	28.5
NM 世界投資適格社債F 円投資型1706	(円)	野村	BNYメロン・インベストメント	634	8,010.00	8,010.0	-3.5	-8.1	-22.8	-19.3	-9.6
NM 世界投資適格社債F 米ドル投資型1706	(米ドル)	野村	BNYメロン・インベストメント	164	89.24	12,490.9	7.3	2.2	7.0	17.2	28.4
NM 世界投資適格社債F 円投資型1709	(円)	野村	BNYメロン・インベストメント	1,021	7,996.00	7,996.0	-3.5	-8.1	-22.8	-19.3	-9.6
NM 世界投資適格社債F 米ドル投資型1709	(米ドル)	野村	BNYメロン・インベストメント	48	88.84	12,434.9	7.3	2.2	7.0	17.2	28.4
NM 世界投資適格社債F 円投資型1712	(円)	野村	BNYメロン・インベストメント	664	7,944.00	7,944.0	-3.5	-8.1	-22.8	-19.3	-9.6
NM 世界投資適格社債F 米ドル投資型1712	(米ドル)	野村	BNYメロン・インベストメント	195	88.16	12,339.8	7.3	2.2	7.0	17.2	28.4
NM 世界投資適格社債F 円投資型1802	(円)	野村	BNYメロン・インベストメント	1,802	8,200.00	8,200.0	-3.5	-8.1	-22.8	-19.3	-9.7
NM 世界投資適格社債F 米ドル投資型1802	(米ドル)	野村	BNYメロン・インベストメント	70	90.93	12,727.5	7.3	2.2	7.0	17.2	28.4
NM 世界投資適格社債F 円投資型1803	(円)	野村	BNYメロン・インベストメント	434	8,258.00	8,258.0	-3.5	-8.1	-22.8	-19.3	-9.6
NM 世界投資適格社債F 米ドル投資型1803	(米ドル)	野村	BNYメロン・インベストメント	140	91.31	12,780.7	7.3	2.2	7.0	17.2	28.4
NM 世界投資適格社債F 円投資型1806	(円)	野村	BNYメロン・インベストメント	323	8,485.00	8,485.0	-3.5	-8.1	-22.8	-19.3	-9.7
NM 世界投資適格社債F 米ドル投資型1806	(米ドル)	野村	BNYメロン・インベストメント	115	93.41	13,074.6	7.3	2.2	7.0	17.2	28.5
NM 世界投資適格社債F 円投資型1809	(円)	野村	BNYメロン・インベストメント	173	8,556.00	8,556.0	-3.5	-8.1	-22.8	-19.3	-
NM 世界投資適格社債F 米ドル投資型1809	(米ドル)	野村	BNYメロン・インベストメント	71	93.84	13,134.8	7.3	2.2	7.0	17.2	-
NM 世界投資適格社債F 円投資型1812	(円)	野村	BNYメロン・インベストメント	63	8,739.00	8,739.0	-3.5	-8.1	-22.8	-19.3	-
NM 世界投資適格社債F 米ドル投資型1812	(米ドル)	野村	BNYメロン・インベストメント	73	95.44	13,358.7	7.3	2.2	7.0	17.2	-
NM 世界投資適格社債F 円投資型1903	(円)	野村	BNYメロン・インベストメント	452	8,329.00	8,329.0	-3.5	-8.1	-22.8	-19.3	-
NM 世界投資適格社債F 米ドル投資型1903	(米ドル)	野村	BNYメロン・インベストメント	39	90.21	12,626.7	7.3	2.2	7.0	17.2	-
トルコリラ建て 野村短期米国国債F	(トルコリラ)	野村	野村AM	2,797	29.75	81.2	-21.5	-18.6	-49.4	-50.6	-
メキシコペソ建て 野村短期米国国債F	(メキシコペソ)	野村	野村AM	174	12.96	96.6	31.5	44.4	89.3	133.4	-
PIMCOインカム・ストラテジー・ファンド 米ドル毎月分配型	(米ドル)	野村	野村AM	5,008	9.22	1,290.5	9.6	7.1	20.3	33.3	-
PIMCOインカム・ストラテジー・ファンド 米ドル年1回分配型	(米ドル)	野村	野村AM	13,173	10.05	1,406.7	9.6	7.2	20.8	34.4	-
PIMCOインカム・ストラテジー・ファンド 豪ドル毎月分配型	(豪ドル)	野村	野村AM	1,168	9.13	839.6	2.8	0.3	6.7	20.8	-
PIMCOインカム・ストラテジー・ファンド 豪ドル年1回分配型	(豪ドル)	野村	野村AM	2,517	9.54	877.3	2.9	0.3	6.8	21.0	-
ﾋﾟﾑｺ・リアル・リターン・ファンド	(米ﾄﾞﾙ)	SMBC日興	PIMCO	5,625	19.15	2,680.4	7.7	-1.4	16.4	30.4	42.2
ﾆｯﾎﾟﾝ・ｵﾌｼｮｱF- 利回り債券3分法F・円/ﾍｯｼﾞ有 毎月A	(円)	SMBC日興	BNYメロン・インベストメント	5,815	4,818.00	4,818.0	-1.1	-0.8	-17.1	-8.8	-2.9
ﾆｯﾎﾟﾝ・ｵﾌｼｮｱF- 利回り債券3分法F・円/ﾍｯｼﾞ有 毎月B	(円)	SMBC日興	BNYメロン・インベストメント	20,992	4,356.00	4,356.0	-1.3	-1.3	-17.7	-9.8	-4.4
ﾆｯﾎﾟﾝ・ｵﾌｼｮｱF- 利回り債券3分法F・円/ﾍｯｼﾞ無 毎月A	(円)	SMBC日興	BNYメロン・インベストメント	2,065	10,115.00	10,115.0	10.7	11.8	13.6	29.6	32.6
ﾆｯﾎﾟﾝ・ｵﾌｼｮｱF- 利回り債券3分法F・円/ﾍｯｼﾞ無 毎月B	(円)	SMBC日興	BNYメロン・インベストメント	29,384	9,098.00	9,098.0	10.4	11.3	12.6	27.8	29.6
ﾆｯﾎﾟﾝ・ｵﾌｼｮｱF- 利回り債券3分法F 円/ﾍｯｼﾞ有 資産形成型A	(円)	SMBC日興	BNYメロン・インベストメント	18	9,671.00	9,671.0	-1.1	-0.6	-17.4	-9.9	-3.8
ﾆｯﾎﾟﾝ・ｵﾌｼｮｱF- 利回り債券3分法F 円/ﾍｯｼﾞ有 資産形成型B	(円)	SMBC日興	BNYメロン・インベストメント	3,986	9,403.00	9,403.0	-1.3	-1.0	-18.2	-11.2	-6.4
ﾆｯﾎﾟﾝ・ｵﾌｼｮｱF- 利回り債券3分法F 円/ﾍｯｼﾞ無 資産形成型A	(円)	SMBC日興	BNYメロン・インベストメント	209	14,078.00	14,078.0	10.8	12.2	14.7	32.0	38.6
ﾆｯﾎﾟﾝ・ｵﾌｼｮｱF- 利回り債券3分法F 円/ﾍｯｼﾞ無 資産形成型B	(円)	SMBC日興	BNYメロン・インベストメント	6,257	13,765.00	13,765.0	10.6	11.7	13.6	30.3	35.6
ﾆｯﾎﾟﾝ・ｵﾌｼｮｱF- 新興国社債オープン/毎月（ﾍｯｼﾞ有A）	(円)	SMBC日興	BNYメロン・インベストメント	2,054	3,103.00	3,103.0	-2.7	0.9	-25.6	-15.6	-12.6
ﾆｯﾎﾟﾝ・ｵﾌｼｮｱF- 新興国社債オープン/毎月（ﾍｯｼﾞ有B）	(円)	SMBC日興	BNYメロン・インベストメント	27,867	2,685.00	2,685.0	-3.0	0.3	-26.4	-16.5	-13.8
ﾆｯﾎﾟﾝ・ｵﾌｼｮｱF- 新興国社債オープン/毎月（ﾍｯｼﾞ無A）	(円)	SMBC日興	BNYメロン・インベストメント	448	7,867.00	7,867.0	9.0	13.5	0.2	15.6	11.8
ﾆｯﾎﾟﾝ・ｵﾌｼｮｱF- 新興国社債オープン/毎月（ﾍｯｼﾞ無B）	(円)	SMBC日興	BNYメロン・インベストメント	39,537	7,148.00	7,148.0	8.7	12.9	-0.9	13.8	9.2
ﾆｯﾎﾟﾝ・ｵﾌｼｮｱF- 新興国社債オープン/資産形成型（ﾍｯｼﾞ有A）	(円)	SMBC日興	BNYメロン・インベストメント	329	9,530.00	9,530.0	-2.7	1.0	-26.9	-19.6	-19.9
ﾆｯﾎﾟﾝ・ｵﾌｼｮｱF- 新興国社債オープン/資産形成型（ﾍｯｼﾞ有B）	(円)	SMBC日興	BNYメロン・インベストメント	8,949	8,952.00	8,952.0	-2.8	0.4	-27.5	-20.9	-22.0
ﾆｯﾎﾟﾝ・ｵﾌｼｮｱF- 新興国社債オープン/資産形成型（ﾍｯｼﾞ無A）	(円)	SMBC日興	BNYメロン・インベストメント	131	15,891.00	15,891.0	9.3	14.2	1.2	17.0	15.0
ﾆｯﾎﾟﾝ・ｵﾌｼｮｱF- 新興国社債オープン/資産形成型（ﾍｯｼﾞ無B）	(円)	SMBC日興	BNYメロン・インベストメント	11,688	14,951.00	14,951.0	9.0	13.7	0.2	15.3	12.1
ﾆｯﾎﾟﾝ・ｵﾌｼｮｱF- グローバル・ハイ・イールド・ボンドF 豪ﾄﾞﾙﾍｯｼﾞ/豪ﾄﾞﾙ	(豪ﾄﾞﾙ)	SMBC日興	BNYメロン・インベストメント	29,870	4.38	402.8	3.3	1.2	3.2	18.7	9.2
BR- ワールド・ボンド・ファンド	(米ﾄﾞﾙ)	SMBC日興	ﾌﾞﾗｯｸﾛｯｸ・ｲﾝﾍﾞｽﾄﾒﾝﾄ(UK)	149	75.62	10,584.5	7.7	1.4	12.3	19.2	28.8
日興ﾜｰﾙﾄﾞT -ワールド・ハイブリッド・セキュリティーズF	(米ﾄﾞﾙ)	SMBC日興	BNPﾊﾟﾘﾊﾞAM(ﾌﾗﾝｽ)	2,615	82.32	11,522.3	7.8	6.3	18.1	33.4	29.5
ジャナス・フレキシブル・インカムF A(米ﾄﾞﾙ)	(米ﾄﾞﾙ)	SMBC日興	ジャナス・ヘンダーソン	41,942	192.87	26,996.0	5.8	-0.4	9.9	15.3	28.1
ジャナス・フレキシブル・インカムF A(円)	(円)	SMBC日興	ジャナス・ヘンダーソン	3,151	12,449.00	12,449.0	-4.8	-9.6	-19.9	-20.1	-10.9
ｼﾞｬﾅｽ・ﾌﾚｷｼﾌﾞﾙ・ｲﾝｶﾑ・ﾌｧﾝﾄﾞA(NZﾄﾞﾙ)	(NZﾄﾞﾙ)	SMBC日興	ジャナス・ヘンダーソン	139	84.91	7,201.2	0.6	-3.1	-3.5	-	-
ｼﾞｬﾅｽ・ﾌﾚｷｼﾌﾞﾙ・ｲﾝｶﾑ・ﾌｧﾝﾄﾞA(豪ﾄﾞﾙ)	(豪ﾄﾞﾙ)	SMBC日興	ジャナス・ヘンダーソン	1,220	83.61	7,688.8	-0.7	-6.6	-2.5	-	-
ジャナス・ハイイールド・ファンド A(米ﾄﾞﾙ)	(米ﾄﾞﾙ)	SMBC日興	ジャナス・ヘンダーソン	19,169	266.53	37,306.2	10.3	6.6	16.0	35.2	36.8
ジャナス・ハイイールド・ファンド A(円)	(円)	SMBC日興	ジャナス・ヘンダーソン	2,385	17,800.00	17,800.0	-0.6	-3.0	-14.9	-5.7	-4.0
ジャナス・ハイイールド・ファンド A 毎月(米ﾄﾞﾙ)	(米ﾄﾞﾙ)	SMBC日興	ジャナス・ヘンダーソン	5,278	73.86	10,338.2	10.2	6.3	15.3	33.3	31.1
ジャナス・ハイイールド・ファンド A 毎月(円)	(円)	SMBC日興	ジャナス・ヘンダーソン	3,741	10,183.00	10,183.0	11.3	8.2	15.7	32.3	30.7
ジャナス・マルチセクター・インカム・ファンド A(円)	(円)	SMBC日興	ジャナス・ヘンダーソン	1,694	8,931.00	8,931.0	-1.7	-5.4	-15.0	-	-
ジャナス・マルチセクター・インカム・ファンド A(米ﾄﾞﾙ)	(米ﾄﾞﾙ)	SMBC日興	ジャナス・ヘンダーソン	9,642	94.94	13,288.8	9.2	4.0	16.1	-	-
ジャナス・マルチセクター・インカム・ファンド A（NZﾄﾞﾙ）	(NZﾄﾞﾙ)	SMBC日興	ジャナス・ヘンダーソン	130	90.05	7,637.1	3.9	1.4	2.0	-	-
ジャナス・マルチセクター・インカム・ファンド A(豪ﾄﾞﾙ)	(豪ﾄﾞﾙ)	SMBC日興	ジャナス・ヘンダーソン	606	88.54	8,142.1	2.5	-2.4	2.9	-	-
シュローダー エマージング・ボンド A(米ﾄﾞﾙ)	(米ﾄﾞﾙ)	SMBC日興	ｼｭﾛｰﾀﾞｰ・ｲﾝﾍﾞｽﾄﾒﾝﾄ	475	13.75	1,924.7	13.5	18.1	19.5	25.4	21.2
シュローダー エマージング・ボンド A(円)	(円)	SMBC日興	ｼｭﾛｰﾀﾞｰ・ｲﾝﾍﾞｽﾄﾒﾝﾄ	166	960.00	960.0	2.5	7.6	-12.2	-12.5	-14.5
シュローダー アジア・ボンド A(米ﾄﾞﾙ)	(米ﾄﾞﾙ)	SMBC日興	ｼｭﾛｰﾀﾞｰ・ｲﾝﾍﾞｽﾄﾒﾝﾄ	1,692	14.05	1,967.1	9.2	8.2	25.1	33.5	40.8
シュローダー アジア・ボンド A(円)	(円)	SMBC日興	ｼｭﾛｰﾀﾞｰ・ｲﾝﾍﾞｽﾄﾒﾝﾄ	207	981.00	981.0	-1.5	-1.2	-8.0	-6.7	-0.6
シュローダー アジア・ボンド A 毎月(米ﾄﾞﾙ)	(米ﾄﾞﾙ)	SMBC日興	ｼｭﾛｰﾀﾞｰ・ｲﾝﾍﾞｽﾄﾒﾝﾄ	322	2.65	371.3	8.9	7.5	22.0	27.3	28.3
シュローダー アジア・ボンド A 毎月(円・ﾍｯｼﾞ無)	(円)	SMBC日興	ｼｭﾛｰﾀﾞｰ・ｲﾝﾍﾞｽﾄﾒﾝﾄ	128	368.00	368.0	10.4	8.8	22.3	27.3	28.2
シュローダー ユーロ・ボンド A(ﾕｰﾛ)	(ﾕｰﾛ)	SMBC日興	ｼｭﾛｰﾀﾞｰ・ｲﾝﾍﾞｽﾄﾒﾝﾄ	2,832	14.78	2,273.3	8.8	2.7	-6.8	-1.5	0.6
シュローダー ユーロ・ボンド A(円)	(円)	SMBC日興	ｼｭﾛｰﾀﾞｰ・ｲﾝﾍﾞｽﾄﾒﾝﾄ	259	1,164.00	1,164.0	-2.6	-11.4	-23.8	-23.0	-17.4
シュローダー グローバル・ハイイールド A(米ﾄﾞﾙ)	(米ﾄﾞﾙ)	SMBC日興	ｼｭﾛｰﾀﾞｰ・ｲﾝﾍﾞｽﾄﾒﾝﾄ	3,600	20.01	2,801.2	10.4	9.1	19.7	38.8	36.8
シュローダー グローバル・ハイイールド A(円)	(円)	SMBC日興	ｼｭﾛｰﾀﾞｰ・ｲﾝﾍﾞｽﾄﾒﾝﾄ	795	1,692.00	1,692.0	-0.5	-0.6	-12.1	-3.1	-3.9
シュローダー グローバル・ハイイールド A(豪ﾄﾞﾙ)	(豪ﾄﾞﾙ)	SMBC日興	ｼｭﾛｰﾀﾞｰ・ｲﾝﾍﾞｽﾄﾒﾝﾄ	3,016	23.44	2,155.9	3.7	2.4	6.0	25.6	17.2
シュローダー グローバル・ハイイールド A(ﾕｰﾛ)	(ﾕｰﾛ)	SMBC日興	ｼｭﾛｰﾀﾞｰ・ｲﾝﾍﾞｽﾄﾒﾝﾄ	1,236	16.94	2,605.6	10.9	14.9	6.6	22.6	15.5
シュローダー グローバル・ハイイールド毎月A(米ﾄﾞﾙ)	(米ﾄﾞﾙ)	SMBC日興	ｼｭﾛｰﾀﾞｰ・ｲﾝﾍﾞｽﾄﾒﾝﾄ	1,173	3.15	440.8	9.8	7.8	16.1	30.8	22.2
シュローダー グローバル・ハイイールド毎月A(円)	(円)	SMBC日興	ｼｭﾛｰﾀﾞｰ・ｲﾝﾍﾞｽﾄﾒﾝﾄ	840	644.00	644.0	11.4	9.5	17.3	32.3	24.5
シュローダー グローバル・ハイイールド毎月A(豪ﾄﾞﾙ)	(豪ﾄﾞﾙ)	SMBC日興	ｼｭﾛｰﾀﾞｰ・ｲﾝﾍﾞｽﾄﾒﾝﾄ	251	1.66	152.2	2.8	0.9	3.9	21.3	7.2
シュローダー グローバル・ハイイールド毎月A(ﾕｰﾛ)	(ﾕｰﾛ)	SMBC日興	ｼｭﾛｰﾀﾞｰ・ｲﾝﾍﾞｽﾄﾒﾝﾄ	92	2.18	335.9	9.9	12.1	2.6	16.4	5.5
ﾌﾟﾚﾐｱﾑF グローバル・コーポレート・ボンド(米ﾄﾞﾙ)	(米ﾄﾞﾙ)	SMBC日興	ブラックロック・ジャパン	1,385	11.52	1,612.5	8.2	4.0	12.0	18.7	30.8
ﾌﾟﾚﾐｱﾑF グローバル・コーポレート・ボンド(豪ﾄﾞﾙ/ﾍｯｼﾞ有)	(豪ﾄﾞﾙ)	SMBC日興	ブラックロック・ジャパン	1,299	11.64	1,070.4	1.5	-2.9	-1.7	6.4	10.4
ﾌﾟﾚﾐｱﾑF グローバル・コーポレート・ボンド(ﾕｰﾛ/ﾍｯｼﾞ有)	(ﾕｰﾛ)	SMBC日興	ブラックロック・ジャパン	311	9.56	1,470.8	8.5	9.0	-1.2	3.9	9.1
ﾌﾟﾚﾐｱﾑF グローバル・コーポレート・ボンド(円/ヘッジ有)	(円)	SMBC日興	ブラックロック・ジャパン	186	942.00	942.0	-2.9	-6.1	-19.0	-18.7	-10.0
日興グローバル金融機関ハイブリッド証券ファンド A	(円)	SMBC日興	JPﾓﾙｶﾞﾝ・ｲﾝﾍﾞｽﾄﾒﾝﾄ・ﾏﾈｰｼﾞﾒﾝﾄ	34,257	8,291.00	8,291.0	-3.2	-3.1	-13.0	-6.3	-2.8
日興グローバル金融機関ハイブリッド証券ファンド B	(円)	SMBC日興	JPﾓﾙｶﾞﾝ・ｲﾝﾍﾞｽﾄﾒﾝﾄ・ﾏﾈｰｼﾞﾒﾝﾄ	56,790	7,798.00	7,798.0	-3.5	-3.7	-14.0	-7.9	-5.4
ﾊﾞｰｸﾚｲｽﾞ- GアクセスグローバルーコーポレートーボンドF B(無分配・米ドル)	(米ﾄﾞﾙ)	SMBC日興	ﾊﾞｰｸﾚｲｽﾞ・ｲﾝﾍﾞｽﾄﾒﾝﾄ・ｿﾘｭｰｼｮﾝｽﾞ	30	1.26	175.8	7.9	2.5	11.0	19.0	32.5
ﾊﾞｰｸﾚｲｽﾞ- GアクセスグローバルーハイイールドーボンドF B(無分配・米ﾄﾞﾙ)	(米ﾄﾞﾙ)	SMBC日興	ﾊﾞｰｸﾚｲｽﾞ・ｲﾝﾍﾞｽﾄﾒﾝﾄ・ｿﾘｭｰｼｮﾝｽﾞ	191	2.16	302.6	11.3	9.3	25.2	48.1	47.0
ﾊﾞｰｸﾚｲｽﾞ- GアクセスｴﾏｰｼﾞﾝｸﾞーローカルカレンシーーデットF B(無分配・米ﾄﾞﾙ)	(米ﾄﾞﾙ)	SMBC日興	ﾊﾞｰｸﾚｲｽﾞ・ｲﾝﾍﾞｽﾄﾒﾝﾄ・ｿﾘｭｰｼｮﾝｽﾞ	99	0.87	122.2	17.1	23.1	27.3	38.0	32.7
ﾊﾞｰｸﾚｲｽﾞ- GアクセスグローバルーショートーデュレーションーボンドF B(無分配・米ﾄﾞﾙ)	(米ﾄﾞﾙ)	SMBC日興	ﾊﾞｰｸﾚｲｽﾞ・ｲﾝﾍﾞｽﾄﾒﾝﾄ・ｿﾘｭｰｼｮﾝｽﾞ	212	1.94	271.4	10.5	6.5	26.0	36.9	36.5
ﾋﾟﾑｺ・ﾊﾟﾐｭｰﾀﾞT- ピムコ ショート・ターム ストラテジー 米ドル	(米ﾄﾞﾙ)	SMBC日興	PIMCO	50,329	110.09	15,409.3	10.8	9.3	31.4	38.3	35.2
ﾋﾟﾑｺ・ﾊﾟﾐｭｰﾀﾞT- ピムコ ショート・ターム ストラテジー 円（ヘッジ）あり）	(円)	SMBC日興	PIMCO	4,434	9,776.00	9,776.0	0.2	0.2	-2.7	-2.5	-2.9
ﾋﾟﾑｺ・ﾊﾟﾐｭｰﾀﾞT- ピムコ ショート・ターム ストラテジー 豪ﾄﾞﾙ(ﾍｯｼﾞあり)	(豪ﾄﾞﾙ)	SMBC日興	PIMCO	6,165	103.06	9,477.4	4.2	2.9	17.2	26.4	-
ﾋﾟﾑｺ・ﾊﾟﾐｭｰﾀﾞT2- ワールド・ハイインカム	(米ﾄﾞﾙ)	SMBC日興	PIMCO	6,381	5.62	786.6	9.8	11.0	8.9	20.4	26.9
ﾋﾟﾑｺ・ﾊﾟﾐｭｰﾀﾞT2- コア・インカム社債ファンド2020-10	(米ﾄﾞﾙ)	SMBC日興	PIMCO	29,512	99.68	13,952.2	9.7	7.0	24.0	-	-
バトナム・ディバーシファイド・インカム・トラスト C	(米ﾄﾞﾙ)	SMBC日興	バトナム・インベストメント	336	5.34	747.4	7.3	3.4	18.3	27.2	16.9
バトナム・ディバーシファイド・インカム・トラスト M	(米ﾄﾞﾙ)	SMBC日興	バトナム・インベストメント	7,726	5.32	744.6	7.6	4.0	19.3	28.8	19.2
バトナム・ディバーシファイド・インカム・トラスト M(ｹｲﾏﾝ)	(米ﾄﾞﾙ)	SMBC日興	ﾊﾞﾄﾅﾑ・ｱﾄﾞﾊﾞｲｻﾞﾘｰ	9,706	5.21	729.2	7.6	3.7	21.3	29.6	19.4
バトナム・ディバーシファイド・インカム・トラスト J(ｹｲﾏﾝ)	(米ﾄﾞﾙ)	SMBC日興	ﾊﾞﾄﾅﾑ・ｱﾄﾞﾊﾞｲｻﾞﾘｰ	24,093	5.31	743.2	7.3	3.1	20.0	27.7	16.8
毎月分配ハイイールド・ボンド・ファンド	(米ﾄﾞﾙ)	大和	ｳｴﾘﾝﾄﾝ・ﾏﾈｰｼﾞﾒﾝﾄ	13,420	5.93	830.0	9.9	7.9	20.3	36.1	38.2
ﾀﾞｲﾜ 新興国債券F(通貨選択型)-通貨タワー(米ﾄﾞﾙ)	(米ﾄﾞﾙ)	大和	ダイワAM(ﾖｰﾛｯﾊﾟ)	479	110.73	15,498.9	9.3	8.4	7.0	12.5	17.1
ﾀﾞｲﾜ 新興国債券F(通貨選択型)-通貨タワー(豪ﾄﾞﾙ)	(豪ﾄﾞﾙ)	大和	ダイワAM(ﾖｰﾛｯﾊﾟ)	1,014	119.58	10,996.6	2.9	1.3	-5.7	1.4	-2.0
ﾀﾞｲﾜ 新興国債券F(通貨選択型)-通貨タワー(NZﾄﾞﾙ)	(NZﾄﾞﾙ)	大和	ダイワAM(ﾖｰﾛｯﾊﾟ)	561	121.98	10,345.1	4.4	5.2	-6.8	2.6	1.1
ﾀﾞｲﾜ 新興国債券F(通貨選択型)-通貨タワー(南ｱﾌﾗﾝﾄﾞ)	(南ｱﾌﾗﾝﾄﾞ)	大和	ダイワAM(ﾖｰﾛｯﾊﾟ)	1,701	1,952.15	12,708.5	11.2	3.9	-4.0	27.0	1.7
ﾀﾞｲﾜ 新興国債券F(通貨選択型)-通貨タワー(円)	(円)	大和	ダイワAM(ﾖｰﾛｯﾊﾟ)	50	903.00	903.0	-1.4	-2.0	-22.6	-22.6	-18.7
ﾀﾞｲﾜ 新興国債券F(通貨選択型)-通貨タワー(ﾄﾙｺ･ﾘﾗ)	(ﾄﾙｺﾘﾗ)	大和	ダイワAM(ﾖｰﾛｯﾊﾟ)	429	469.86	1,282.7	-25.5	-22.3	-63.2	-64.4	-68.8
ﾀﾞｲﾜ 新興国債券F(通貨選択型)-通貨タワー(米ﾄﾞﾙ/ﾚｱﾙﾍｯｼﾞ)	(米ﾄﾞﾙ)	大和	ダイワAM(ﾖｰﾛｯﾊﾟ)	82	76.62	10,724.5	21.0	27.3	33.7	43.7	6.8

出所：日本証券業協会データよりイボットソン作成

Copyright ©2023 Ibbotson Associates Japan, Inc. 無断転載、複写・複製（コピー）、配布、公開を禁じます。

ファンド名	通貨	代行金融機関	運用会社	国内純資産（百万円）	基準価額（外貨）	基準価額（円）	騰落率（%） 6ヵ月	1年	2年	3年	5年
ﾀﾞｲﾜ 新興国債券F(通貨選択型)-通貨タワー(米ﾄﾞﾙ/豪ﾄﾞﾙﾍｯｼﾞ)	(米ﾄﾞﾙ)	大和	ダイワAM(ヨーロッパ)	215	73.83	10,334.0	3.9	2.5	-4.8	2.0	-1.4
ﾀﾞｲﾜ・DF：ﾀﾞｲﾜ/ﾌｨﾃﾞﾘﾃｨ・ｱｼﾞｱHY債券F(米ﾄﾞﾙ/毎月)-通貨ドラゴン 米ﾄﾞﾙ	(米ﾄﾞﾙ)	大和	ダイワAM(ヨーロッパ)	97	45.24	6,332.2	-7.6	1.1	-26.6	-20.9	-20.2
ﾀﾞｲﾜ・DF：ﾀﾞｲﾜ/ﾌｨﾃﾞﾘﾃｨ・ｱｼﾞｱHY債券F(米ﾄﾞﾙ/毎月)-通貨ドラゴン レアル	(米ﾄﾞﾙ)	大和	ダイワAM(ヨーロッパ)	299	16.01	2,240.9	1.4	16.4	-10.9	-3.0	-25.5
ﾀﾞｲﾜ・DF：ﾀﾞｲﾜ/ﾌｨﾃﾞﾘﾃｨ・ｱｼﾞｱHY債券F(米ﾄﾞﾙ/毎月)-通貨ドラゴン 豪ﾄﾞﾙ	(米ﾄﾞﾙ)	大和	ダイワAM(ヨーロッパ)	11	30.16	4,221.5	-12.3	-4.0	-34.0	-26.9	-30.1
ﾀﾞｲﾜ・DF：ﾀﾞｲﾜ債券コア戦略F 米ﾄﾞﾙ	(米ﾄﾞﾙ)	大和	ｸﾞｯｹﾞﾝﾊｲﾑ・ﾊﾟｰﾄﾅｰｽﾞ	720	94.56	13,235.6	6.5	0.5	8.6	16.6	24.2
ﾀﾞｲﾜ・DF：ﾀﾞｲﾜ債券コア戦略F 豪ﾄﾞﾙ	(豪ﾄﾞﾙ)	大和	ｸﾞｯｹﾞﾝﾊｲﾑ・ﾊﾟｰﾄﾅｰｽﾞ	538	90.45	8,317.8	0.0	-6.2	-4.0	5.4	7.1
ﾀﾞｲﾜ・DF：ﾀﾞｲﾜ債券コア戦略F NZﾄﾞﾙ	(NZﾄﾞﾙ)	大和	ｸﾞｯｹﾞﾝﾊｲﾑ・ﾊﾟｰﾄﾅｰｽﾞ	319	90.75	7,696.5	1.3	-2.8	-5.4	6.4	9.5
ﾀﾞｲﾜ・DF：ﾀﾞｲﾜ債券コア戦略F 南ｱﾌﾘｶ・ﾗﾝﾄﾞ	(南ｱﾗﾝﾄﾞ)	大和	ｸﾞｯｹﾞﾝﾊｲﾑ・ﾊﾟｰﾄﾅｰｽﾞ	547	960.40	6,252.2	7.8	-4.2	-2.6	30.6	7.8
ﾀﾞｲﾜ・DF：ﾀﾞｲﾜ債券コア戦略F ﾄﾙｺ・ﾘﾗ	(ﾄﾙｺﾘﾗ)	大和	ｸﾞｯｹﾞﾝﾊｲﾑ・ﾊﾟｰﾄﾅｰｽﾞ	257	153.03	417.8	-23.3	-21.3	-50.6	-45.1	-33.9
マニュライフ－US・コア・フィクスド・インカムF(米ﾄﾞﾙ)	(米ﾄﾞﾙ)	大和	マニュライフ・インベストメント	10,420	82.99	11,616.1	6.3	0.7	10.0	-	-
マニュライフ－US・コア・フィクスド・インカムF A(豪ﾄﾞﾙ・ﾍｯｼﾞ有)	(豪ﾄﾞﾙ)	大和	マニュライフ・インベストメント	587	84.06	7,730.2	-0.2	-5.6	-2.4	-	-
バトナム・インカム・ファンド	(米ﾄﾞﾙ)	みずほ	バトナム・インベストメント	5,117	5.13	718.0	6.2	-0.9	10.1	14.4	23.2
みずほ GS ハイブリッド証券F 米ﾄﾞﾙ/毎月	(米ﾄﾞﾙ)	みずほ	ｺﾞｰﾙﾄﾞﾏﾝ・ｻｯｸｽAM	5,245	69.19	9,684.5	7.2	4.0	14.5	23.6	32.1
みずほ GS ハイブリッド証券F 米ﾄﾞﾙ/無分配	(米ﾄﾞﾙ)	みずほ	ｺﾞｰﾙﾄﾞﾏﾝ・ｻｯｸｽAM	4,909	148.61	20,800.9	7.3	4.3	15.4	25.7	37.9
みずほ GS ハイブリッド証券F 豪ﾄﾞﾙ/毎月	(豪ﾄﾞﾙ)	みずほ	ｺﾞｰﾙﾄﾞﾏﾝ・ｻｯｸｽAM	5,060	57.58	5,295.1	0.8	-2.1	2.3	13.8	15.6
みずほ GS ハイブリッド証券F 豪ﾄﾞﾙ/無分配	(豪ﾄﾞﾙ)	みずほ	ｺﾞｰﾙﾄﾞﾏﾝ・ｻｯｸｽAM	4,567	173.40	15,945.9	0.9	-2.0	2.4	14.2	19.0
みずほ GS ハイブリッド証券F ﾕｰﾛ/毎月	(ﾕｰﾛ)	みずほ	ｺﾞｰﾙﾄﾞﾏﾝ・ｻｯｸｽAM	375	58.60	9,015.6	7.8	9.3	1.8	9.8	13.2
DIAMｹｲﾏﾝT －Gハイイールド・ボンドF・通貨選択 米ﾄﾞﾙ/米ﾄﾞﾙ 無分配	(米ﾄﾞﾙ)	みずほ	AM One株式会社	502	148.58	20,796.7	9.8	7.4	15.2	33.8	31.3
DIAMｹｲﾏﾝT －Gハイイールド・ボンドF・通貨選択 米ﾄﾞﾙ/ﾚｱﾙ 毎月	(米ﾄﾞﾙ)	みずほ	AM One株式会社	665	11.10	1,553.7	20.6	24.8	39.8	60.4	11.0
DIAMｹｲﾏﾝT －Gハイイールド・ボンドF・通貨選択 米ﾄﾞﾙ/資源国通貨 毎月	(米ﾄﾞﾙ)	みずほ	AM One株式会社	156	17.81	2,492.9	11.0	9.5	13.4	40.4	8.9
DIAMｹｲﾏﾝT－ Gハイイールド・ボンドF・通貨選択 豪ﾄﾞﾙ/豪ﾄﾞﾙ 毎月	(豪ﾄﾞﾙ)	みずほ	AM One株式会社	1,942	30.15	2,772.6	3.1	0.7	1.6	19.9	5.9
みずほ・ｹｲﾏﾝT-USバンクローン・オープン	(米ﾄﾞﾙ)	みずほ	フランクリン・テンプルトン・ジャパン	1,179	68.26	9,554.4	6.3	2.5	20.5	32.8	19.7
みずほ・ｹｲﾏﾝT-USバンクローン・オープン（米ﾄﾞﾙ建）無分配	(米ﾄﾞﾙ)	みずほ	フランクリン・テンプルトン・ジャパン	620	99.01	13,858.4	6.0	2.0	19.8	32.6	21.1
アリアンツ・ピムコ・ハイ・イールド・インカムF	(米ﾄﾞﾙ)	三菱UFJMS	ピムコ・ドイツ	27,776	6.07	849.6	8.9	9.8	5.0	12.6	19.6
エマージング・ボンドF 通貨選択（米ﾄﾞﾙ）	(米ﾄﾞﾙ)	三菱UFJMS	ミツビシ・UFJ AM(UK)	2,346	65.85	9,217.0	10.2	10.3	8.8	18.3	21.5
エマージング・ボンドF 通貨選択（ﾕｰﾛ）	(ﾕｰﾛ)	三菱UFJMS	ミツビシ・UFJ AM(UK)	361	43.20	6,646.3	10.9	15.9	-4.8	2.5	0.2
エマージング・ボンドF 通貨選択（豪ﾄﾞﾙ）	(豪ﾄﾞﾙ)	三菱UFJMS	ミツビシ・UFJ AM(UK)	743	30.12	2,769.8	4.2	3.6	-2.5	8.3	2.1
エマージング・ボンドF 通貨選択（南ｱﾗﾝﾄﾞ）	(南ｱﾗﾝﾄﾞ)	三菱UFJMS	ミツビシ・UFJ AM(UK)	959	484.11	3,151.6	12.0	5.2	-1.5	34.1	3.5
エマージング・ボンドF 通貨選択（米ﾄﾞﾙ/ﾚｱﾙﾍｯｼﾞ）	(米ﾄﾞﾙ)	三菱UFJMS	ミツビシ・UFJ AM(UK)	837	7.47	1,045.6	21.6	26.6	31.2	39.1	1.2
エマージング・ボンドF 通貨選択（豪ﾄﾞﾙ /ﾚｱﾙﾍｯｼﾞ）	(豪ﾄﾞﾙ)	三菱UFJMS	ミツビシ・UFJ AM(UK)	161	10.04	923.3	20.0	23.8	24.4	30.1	-3.4
外貨/米国ハイイールド・ボンドOp. 通貨選択 米ﾄﾞﾙ/米ﾄﾞﾙ	(米ﾄﾞﾙ)	三菱UFJMS	三菱UFJ国際投信	4,030	50.43	7,058.7	8.2	4.5	20.9	41.9	34.3
外貨/米国ハイイールド・ボンドOp. 通貨選択 米ﾄﾞﾙ/ﾚｱﾙ	(米ﾄﾞﾙ)	三菱UFJMS	三菱UFJ国際投信	1,700	22.43	3,139.5	18.9	20.4	47.8	70.4	19.8
外貨/米国ハイイールド・ボンドOp. 通貨選択 豪ﾄﾞﾙ/豪ﾄﾞﾙ	(豪ﾄﾞﾙ)	三菱UFJMS	三菱UFJ国際投信	1,152	47.73	4,389.3	1.5	-1.8	7.9	30.7	19.4
外貨/米国ハイイールド・ボンドOp. 通貨選択 豪ﾄﾞﾙ/ﾚｱﾙ	(豪ﾄﾞﾙ)	三菱UFJMS	三菱UFJ国際投信	141	38.23	3,515.6	18.4	19.6	46.5	68.5	20.0
世界投資適格債 米ﾄﾞﾙ/米ﾄﾞﾙ（通貨選択）	(米ﾄﾞﾙ)	三菱UFJMS	三菱UFJ国際投信	2,691	66.64	9,327.6	6.9	0.5	8.4	12.4	19.3
世界投資適格債 豪ﾄﾞﾙ/豪ﾄﾞﾙ（通貨選択）	(豪ﾄﾞﾙ)	三菱UFJMS	三菱UFJ国際投信	1,252	57.49	5,286.8	0.3	-6.0	-3.8	2.6	3.5
世界投資適格債 ﾕｰﾛ/ ﾕｰﾛ(通貨選択)	(ﾕｰﾛ)	三菱UFJMS	三菱UFJ国際投信	104	0.79	121.0	7.4	5.7	-3.4	-0.3	2.3
USバンクローンF 米ﾄﾞﾙ建 毎月分配	(米ﾄﾞﾙ)	三菱UFJMS	三菱UFJ国際投信	3,415	0.01	1.1	11.6	11.1	32.1	42.5	33.3
USバンクローンF 米ﾄﾞﾙ建 資産形成	(米ﾄﾞﾙ)	三菱UFJMS	三菱UFJ国際投信	4,106	0.01	1.7	11.8	11.4	33.4	45.5	39.0
USバンクローンF 豪ﾄﾞﾙ建 豪ﾄﾞﾙﾍｯｼﾞ 毎月分配	(豪ﾄﾞﾙ)	三菱UFJMS	三菱UFJ国際投信	531	0.01	0.7	4.2	2.9	15.9	27.5	11.8
USバンクローンF 豪ﾄﾞﾙ建 豪ﾄﾞﾙﾍｯｼﾞ 資産形成	(豪ﾄﾞﾙ)	三菱UFJMS	三菱UFJ国際投信	718	0.01	1.0	4.3	3.0	16.3	28.6	14.7
PIMCOショート・ターム・モーゲージ・インカム 米ﾄﾞﾙ	(米ﾄﾞﾙ)	三菱UFJMS	PIMCO	186	10.73	1,501.9	9.3	7.0	27.9	34.2	32.2
PIMCOショート・ターム・モーゲージ・インカム ﾕｰﾛ	(ﾕｰﾛ)	三菱UFJMS	PIMCO	51	9.26	1,424.7	10.0	13.1	14.6	19.4	13.5
PIMCOショート・ターム・モーゲージ・インカム 円	(円)	三菱UFJMS	PIMCO	1,028	9,304.00	9,304.0	-1.4	-2.2	-5.7	-5.8	-6.0
MUAMｸﾞﾛｰﾊﾞﾙ・ｹｲﾏﾝT- PIMCO インカムF 米ﾄﾞﾙ- 年1回分配	(米ﾄﾞﾙ)	三菱UFJMS	三菱UFJ国際投信	50,630	12.22	1,710.4	9.5	7.0	21.0	35.0	37.3
MUAMｸﾞﾛｰﾊﾞﾙ・ｹｲﾏﾝT- PIMCOインカムF 円- 年1回分配	(円)	三菱UFJMS	三菱UFJ国際投信	28,747	10,447.00	10,447.0	-1.3	-2.7	-11.6	-6.2	-3.7
ﾋﾟﾑｺ・ﾊﾞﾐｭｰﾀﾞT2- ンカム・ファンドA ｸﾗｽM (円/助言口座)	(円)	三菱UFJMS	PIMCO	16,691	9,048.00	9,048.0	-1.2	-2.4	-11.2	-	-
ﾋﾟﾑｺ・ﾊﾞﾐｭｰﾀﾞT2- インカム・ファンドA ｸﾗｽM(米ﾄﾞﾙ/助言口座)	(米ﾄﾞﾙ)	三菱UFJMS	PIMCO	4,835	9.61	1,345.1	9.7	7.2	21.6	-	-
インカム・ストラテジー・ポートフォリオ	(米ﾄﾞﾙ)	三菱UFJMS	ﾌﾞﾗｯｸﾛｯｸ・ﾌｧｲﾅﾝｼｬﾙ・ﾏﾈｼﾞﾒﾝﾄ	26,533	5.04	705.4	11.3	10.8	27.4	42.3	35.1
BR- ワールド・インカムA(米ﾄﾞﾙ)	(米ﾄﾞﾙ)	三菱UFJMS	ブラックロック・ジャパン	1,140	10.39	1,454.3	8.1	4.0	20.1	29.8	30.0
BR- ワールド・インカムA(豪ﾄﾞﾙ)	(豪ﾄﾞﾙ)	三菱UFJMS	ブラックロック・ジャパン	702	8.46	778.0	1.3	-2.8	6.2	17.4	10.8
BR- ワールド・インカムA(ﾕｰﾛ)	(ﾕｰﾛ)	三菱UFJMS	ブラックロック・ジャパン	224	8.10	1,246.2	8.5	9.2	6.5	14.2	9.8
WA ハイ・インカム社債F(通貨選択) ﾚｱﾙ	(米ﾄﾞﾙ)	三菱UFJMS	ウェスタンAM他4社	4,030	1.92	268.7	19.0	24.1	39.1	54.1	15.7
WA ハイ・インカム社債F(通貨選択) ｲﾝﾄﾞﾈｼｱﾙﾋﾟｱ	(米ﾄﾞﾙ)	三菱UFJMS	ウェスタンAM他4社	2,237	3.10	433.9	7.9	6.3	13.1	31.6	41.3
WA ハイ・インカム社債F(通貨選択) 米ﾄﾞﾙ	(米ﾄﾞﾙ)	三菱UFJMS	ウェスタンAM他4社	3,162	5.16	722.2	8.4	7.8	15.1	28.4	28.1
WA ハイ・インカム社債F(通貨選択) 英ﾎﾟﾝﾄﾞ	(英ﾎﾟﾝﾄﾞ)	三菱UFJMS	ウェスタンAM他4社	39	5.36	949.8	12.3	11.9	4.3	24.5	19.7
WA ハイ・インカム社債F(通貨選択) 円	(円)	三菱UFJMS	ウェスタンAM他4社	711	4,950.00	4,950.0	-2.0	-1.7	-14.5	-7.3	-2.8
WA ハイ・インカム社債F(通貨選択)ﾛｼｱﾙｰﾌﾞﾙ	(米ﾄﾞﾙ)	三菱UFJMS	ウェスタンAM他4社	269	2.50	349.9	-11.5	-4.2	32.6	51.1	31.4
WA ハイ・インカム社債F(通貨選択) ﾄﾙｺﾘﾗ	(米ﾄﾞﾙ)	三菱UFJMS	ウェスタンAM他4社	368	0.54	75.6	-6.1	6.9	-31.2	-18.3	-13.4
WA ハイ・インカム社債F(通貨選択) 南ｱﾗﾝﾄﾞ	(米ﾄﾞﾙ)	三菱UFJMS	ウェスタンAM他4社	48	2.01	281.3	6.9	2.7	1.1	36.7	13.2
WA ハイ・インカム社債F(通貨選択) ﾒｷｼｺﾍﾟｿ	(米ﾄﾞﾙ)	三菱UFJMS	ウェスタンAM他4社	1,259	5.07	709.6	25.5	38.2	48.2	87.1	66.0
WA ハイ・インカム社債F(通貨選択) 豪ﾄﾞﾙ	(豪ﾄﾞﾙ)	三菱UFJMS	ウェスタンAM他4社	157	5.23	481.0	1.8	1.1	2.7	18.3	12.4
WA バンクローンF(通貨選択) ﾚｱﾙ	(米ﾄﾞﾙ)	三菱UFJMS	ウェスタンAM他4社	153	1.92	268.7	20.1	22.3	46.4	55.0	2.3
WA バンクローンF(通貨選択) 米ﾄﾞﾙ	(米ﾄﾞﾙ)	三菱UFJMS	ウェスタンAM他4社	1,654	6.74	943.4	10.1	7.4	26.0	39.0	23.3
WA バンクローンF(通貨選択) 円	(円)	三菱UFJMS	ウェスタンAM他4社	587	5,553.00	5,553.0	-0.5	-1.6	-6.1	-0.1	-8.5
WA バンクローンF(通貨選択) 豪ﾄﾞﾙ	(豪ﾄﾞﾙ)	三菱UFJMS	ウェスタンAM他4社	465	5.76	529.7	3.4	1.2	12.6	27.7	7.2
MUAMｸﾞﾛｰﾊﾞﾙ・ｹｲﾏﾝT- PIMCO インカムF 米ﾄﾞﾙ	(米ﾄﾞﾙ)	三菱UFJMS	三菱UFJ国際投信	114,747	8.09	1,132.4	9.5	6.7	20.0	32.6	30.8
MUAMｸﾞﾛｰﾊﾞﾙ・ｹｲﾏﾝT- PIMCO インカムF 円	(円)	三菱UFJMS	三菱UFJ国際投信	57,721	7,362.00	7,362.0	-1.3	-2.7	-11.4	-5.7	-3.5
WA トータルリターン・オポチュニティーズ米ﾄﾞﾙ(毎月)	(米ﾄﾞﾙ)	三菱UFJMS	ウェスタンAM他4社	12,297	6.83	956.0	8.2	9.5	7.5	16.1	21.6
WA トータルリターン・オポチュニティーズ米ﾄﾞﾙ(年2回)	(米ﾄﾞﾙ)	三菱UFJMS	ウェスタンAM他4社	7,976	11.05	1,546.7	8.4	9.8	8.5	18.0	26.2
WA トータルリターン・オポチュニティーズ円(毎月)	(円)	三菱UFJMS	ウェスタンAM他4社	12,663	5,614.00	5,614.0	-2.4	-0.6	-20.0	-16.1	-7.7
WA トータルリターン・オポチュニティーズ円(年2回)	(円)	三菱UFJMS	ウェスタンAM他4社	14,544	9,459.00	9,459.0	-2.3	-0.5	-20.7	-18.1	-11.2
日興AMｵﾌｼｮｱF－ NBコーポレート・ハイブリッドF 円	(円)	三菱UFJMS	日興AM	4,826	8,174.00	8,174.0	-0.9	-1.1	-12.9	-7.0	-3.5
日興AMｵﾌｼｮｱF－ NBコーポレート・ハイブリッドF 米ﾄﾞﾙ	(米ﾄﾞﾙ)	三菱UFJMS	日興AM	2,625	9.15	1,280.7	9.9	8.6	17.8	30.9	32.3
日興AMｵﾌｼｮｱF－ ダブルライン・トータル・リターンF 米ﾄﾞﾙ(毎月)	(米ﾄﾞﾙ)	三菱UFJMS	日興AM	131	8.22	1,150.6	6.4	-2.0	10.8	16.7	19.5
日興AMｵﾌｼｮｱF－ ダブルライン・トータル・リターンF 米ﾄﾞﾙ(年2回)	(米ﾄﾞﾙ)	三菱UFJMS	日興AM	2,112	8.87	1,241.5	6.5	-2.0	10.9	17.0	20.1
日興AMｵﾌｼｮｱF－ ダブルライン・トータル・リターンF 円(毎月)	(円)	三菱UFJMS	日興AM	347	7,381.00	7,381.0	-4.6	-11.8	-20.0	-20.0	-17.1
日興AMｵﾌｼｮｱF－ ダブルライン・トータル・リターンF 円(年2回)	(円)	三菱UFJMS	日興AM	5,733	7,781.00	7,781.0	-4.2	-11.1	-19.0	-18.7	-15.5
GS・ｸﾞﾛｰﾊﾞﾙF- GS新成長国通貨債券F(普通)	(米ﾄﾞﾙ)	GSAM	ｺﾞｰﾙﾄﾞﾏﾝ・ｻｯｸｽAM	1,750	102.12	14,293.7	14.5	17.3	19.3	27.9	23.0
GS・ｸﾞﾛｰﾊﾞﾙF- GS新成長国通貨債券F(ﾕｰﾛ)	(ﾕｰﾛ)	GSAM	ｺﾞｰﾙﾄﾞﾏﾝ・ｻｯｸｽAM	474	136.55	21,008.2	14.6	17.3	18.9	27.2	22.8
GS・ｸﾞﾛｰﾊﾞﾙF- GS新成長国通貨債券F(日本円)	(円)	GSAM	ｺﾞｰﾙﾄﾞﾏﾝ・ｻｯｸｽAM	739	5,108.00	5,108.0	15.7	19.0	19.7	27.2	22.6
GS・ｸﾞﾛｰﾊﾞﾙF- GS新成長国通貨債券F 普通(米ﾄﾞﾙ・毎月)	(米ﾄﾞﾙ)	GSAM	ｺﾞｰﾙﾄﾞﾏﾝ・ｻｯｸｽAM	2,393	2.85	398.9	13.8	16.1	16.7	22.7	14.1
GS バンク・キャピタル証券F(通貨選択) ﾚｱﾙ	(米ﾄﾞﾙ)	GSAM	ｺﾞｰﾙﾄﾞﾏﾝ・ｻｯｸｽAM	2,670	1.81	253.3	18.8	22.4	40.3	50.6	16.8
GS バンク・キャピタル証券F(通貨選択) 中国元	(米ﾄﾞﾙ)	GSAM	ｺﾞｰﾙﾄﾞﾏﾝ・ｻｯｸｽAM	963	6.98	977.0	0.8	-2.6	5.2	25.6	33.2
GS バンク・キャピタル証券F(通貨選択) 米ﾄﾞﾙ	(米ﾄﾞﾙ)	GSAM	ｺﾞｰﾙﾄﾞﾏﾝ・ｻｯｸｽAM	7,540	7.66	1,072.2	7.5	4.3	14.3	23.7	32.3
GS バンク・キャピタル証券F(通貨選択) 豪ﾄﾞﾙ	(豪ﾄﾞﾙ)	GSAM	ｺﾞｰﾙﾄﾞﾏﾝ・ｻｯｸｽAM	3,270	6.71	617.1	1.1	-2.0	1.7	13.3	15.1
GS バンク・キャピタル証券F(通貨選択) 円	(円)	GSAM	ｺﾞｰﾙﾄﾞﾏﾝ・ｻｯｸｽAM	6,489	6,544.00	6,544.0	-3.0	-4.9	-15.6	-12.1	-3.1
GS バンク・キャピタル証券F(通貨選択) ﾕｰﾛ	(ﾕｰﾛ)	GSAM	ｺﾞｰﾙﾄﾞﾏﾝ・ｻｯｸｽAM	1,120	6.41	986.2	8.1	9.8	1.9	10.1	13.3
GS バンク・キャピタル証券F(通貨選択) 英ﾎﾟﾝﾄﾞ	(英ﾎﾟﾝﾄﾞ)	GSAM	ｺﾞｰﾙﾄﾞﾏﾝ・ｻｯｸｽAM	1,179	6.85	1,213.8	11.6	8.9	4.2	20.1	23.8
GS バンク・キャピタル証券F(通貨選択) ﾒｷｼｺﾍﾟｿ	(米ﾄﾞﾙ)	GSAM	ｺﾞｰﾙﾄﾞﾏﾝ・ｻｯｸｽAM	2,151	8.35	1,168.7	25.1	35.3	51.5	88.3	80.9
MUGC GSｹｲﾏﾝF- GS オーストラリア・ハイブリッド証券F 米ﾄﾞﾙ	(米ﾄﾞﾙ)	GSAM	ｺﾞｰﾙﾄﾞﾏﾝ・ｻｯｸｽAM	5,626	4.86	680.3	4.7	5.1	21.5	35.6	22.6
MUGC GSｹｲﾏﾝF- GS オーストラリア・ハイブリッド証券F 豪ﾄﾞﾙ	(豪ﾄﾞﾙ)	GSAM	ｺﾞｰﾙﾄﾞﾏﾝ・ｻｯｸｽAM	27,081	7.73	710.9	3.6	3.7	19.9	33.5	22.0
MUGC GSｹｲﾏﾝF- GS オーストラリア・ハイブリッド証券F円(ﾍｯｼﾞ有)	(円)	GSAM	ｺﾞｰﾙﾄﾞﾏﾝ・ｻｯｸｽAM	4,253	8,225.00	8,225.0	-0.5	0.6	-0.6	3.9	2.7
MUGC GSｹｲﾏﾝF- GS オーストラリア・ハイブリッド証券F米ﾄﾞﾙ(ﾍｯｼﾞ有)	(米ﾄﾞﾙ)	GSAM	ｺﾞｰﾙﾄﾞﾏﾝ・ｻｯｸｽAM	24,189	9.68	1,354.9	10.2	10.1	34.2	46.1	40.0
MUGC GSｹｲﾏﾝF- GS エマージング・ハイ・イールド債券F ﾌﾞﾗｼﾞﾙﾚｱﾙ	(米ﾄﾞﾙ)	GSAM	ｺﾞｰﾙﾄﾞﾏﾝ・ｻｯｸｽAM	999	2.64	369.5	18.1	30.8	38.1	58.0	13.1
MUGC GSｹｲﾏﾝF- GS エマージング・ハイ・イールド債券F ﾛｼｱﾙｰﾌﾞﾙ	(米ﾄﾞﾙ)	GSAM	ｺﾞｰﾙﾄﾞﾏﾝ・ｻｯｸｽAM	3,016	2.72	380.7	7.6	21.9	22.5	44.8	23.7
MUGC GSｹｲﾏﾝF- GS エマージング・ハイ・イールド債券F ﾒｷｼｺﾍﾟｿ	(米ﾄﾞﾙ)	GSAM	ｺﾞｰﾙﾄﾞﾏﾝ・ｻｯｸｽAM	1,959	5.61	785.2	24.8	45.1	47.9	92.8	66.1
MUGC GSｹｲﾏﾝF- GS エマージング・ハイ・イールド債券F 米ﾄﾞﾙ	(米ﾄﾞﾙ)	GSAM	ｺﾞｰﾙﾄﾞﾏﾝ・ｻｯｸｽAM	2,249	7.36	1,030.2	7.8	12.8	14.3	31.8	29.9
MUGC GSｹｲﾏﾝF- GS エマージング・ハイ・イールド債券F 豪ﾄﾞﾙ	(豪ﾄﾞﾙ)	GSAM	ｺﾞｰﾙﾄﾞﾏﾝ・ｻｯｸｽAM	436	6.88	632.7	1.1	5.8	1.7	20.5	13.1
MUGC GSｹｲﾏﾝF- GS エマージング・ハイ・イールド債券F 円	(円)	GSAM	ｺﾞｰﾙﾄﾞﾏﾝ・ｻｯｸｽAM	188	6,270.00	6,270.0	-2.9	2.7	-15.3	-5.8	-4.3
MUGC GSｹｲﾏﾝF- GS CoCos&キャピタル証券F 米ﾄﾞﾙ(毎月)	(米ﾄﾞﾙ)	GSAM	ｺﾞｰﾙﾄﾞﾏﾝ・ｻｯｸｽAM	2,453	7.15	1,000.8	6.2	4.1	13.4	26.6	29.8
MUGC GSｹｲﾏﾝF- GS CoCos&キャピタル証券F 米ﾄﾞﾙ(年2回)	(米ﾄﾞﾙ)	GSAM	ｺﾞｰﾙﾄﾞﾏﾝ・ｻｯｸｽAM	2,055	11.91	1,667.0	6.1	4.3	13.8	28.4	35.1
MUGC GSｹｲﾏﾝF- GS CoCos&キャピタル証券F ﾕｰﾛ(毎月)	(ﾕｰﾛ)	GSAM	ｺﾞｰﾙﾄﾞﾏﾝ・ｻｯｸｽAM	226	6.47	995.4	6.7	9.4	0.7	12.7	12.1
MUGC GSｹｲﾏﾝF- GS CoCos&キャピタル証券F ﾕｰﾛ(年2回)	(ﾕｰﾛ)	GSAM	ｺﾞｰﾙﾄﾞﾏﾝ・ｻｯｸｽAM	426	10.17	1,564.7	6.8	9.9	1.4	13.6	14.4
MUGC GSｹｲﾏﾝF- GS CoCos&キャピタル証券F 円(毎月)	(円)	GSAM	ｺﾞｰﾙﾄﾞﾏﾝ・ｻｯｸｽAM	1,049	6,479.00	6,479.0	-4.3	-4.9	-15.9	-9.3	-3.4

出所：日本証券業協会データよりイボットソン作成

Copyright ©2023 Ibbotson Associates Japan, Inc. 無断転載、複写・複製（コピー）、配布、公開を禁じます。

ファンド名	通貨	代行金融機関	運用会社	国内純資産（百万円）	基準価額（外貨）	基準価額（円）	騰落率（%） 6ヵ月	1年	2年	3年	5年
MUGC GSｹｲﾏﾝF- GS CoCos&ｷｬﾋﾟﾀﾙ証券F 円(年2回)	(円)	GSAM	ｺﾞｰﾙﾄﾞﾏﾝ・ｻｯｸｽAM	462	10,145.00	10,145.0	-4.3	-4.9	-16.4	-10.4	-5.1
ブリオングロード・ブリッジ－DMS償還時目標設定型F2103(GS社債)豪ﾄﾞﾙ	(豪ﾄﾞﾙ)	ゴールドマン	ウェイストーンAM(IE)	785	6.89	633.6	-1.0	-11.6	-20.3	-	-
ブリオングロード・ブリッジ－DMS償還時目標設定F2103(GS社債)米ﾄﾞﾙ	(米ﾄﾞﾙ)	ゴールドマン	ウェイストーンAM(IE)	10,838	7.24	1,013.4	3.5	-8.8	-7.9	-	-
DIAMｹｲﾏﾝT- 米ﾄﾞﾙ建てGS社債／国際分散投資戦略F（5年）19-04	(米ﾄﾞﾙ)	ゴールドマン	AM One株式会社	1,943	99.96	13,991.4	9.4	5.7	19.8	27.5	-
オルトゥ・クルーバ－－償還時目標設定型F1909 豪ﾄﾞﾙ	(豪ﾄﾞﾙ)	ゴールドマン	IQ EQ ﾏﾈｼﾞﾒﾝﾄ・ﾊﾟﾐｭｰﾀﾞ	1,692	9.43	867.2	3.2	0.8	10.2	20.4	-
オルトゥ・クルーバ－－償還時目標設定型F1909 米ﾄﾞﾙ	(米ﾄﾞﾙ)	ゴールドマン	IQ EQ ﾏﾈｼﾞﾒﾝﾄ・ﾊﾟﾐｭｰﾀﾞ	8,235	9.42	1,318.5	9.4	4.4	20.1	23.4	-
オルトゥ・クールバ－ GS社債／償還時目標設定型F20－03 豪ﾄﾞﾙ	(豪ﾄﾞﾙ)	ゴールドマン	IQ EQマネジメント	938	9.27	852.5	3.1	-0.3	4.7	10.2	-
オルトゥ・クールバ－－GS社債／ 償還時目標設定型F20－03 米ﾄﾞﾙ	(米ﾄﾞﾙ)	ゴールドマン	IQ EQマネジメント	4,455	9.18	1,284.9	9.2	3.2	15.9	18.7	-
クオンティックT－早期償還目標水準設定型F スマート・ブレイン20－03	(米ﾄﾞﾙ)	ゴールドマン	SMBC日興インベストメント・ファンド・マネジメント	24,454	81.12	11,354.4	4.3	-3.1	5.5	7.9	-
ブリオングロード・ブリッジ－DMS償還時目標設定型F20-07(GS社債)豪ﾄﾞﾙ	(豪ﾄﾞﾙ)	ゴールドマン	DMSインベストメント・マネジメント(ヨーロッパ)	1,105	8.96	824.0	2.1	-1.4	5.9	-	-
ブリオングロード・ブリッジ－DMS償還時目標設定型F20-07(GS社債)米ﾄﾞﾙ	(米ﾄﾞﾙ)	ゴールドマン	DMSインベストメント・マネジメント(ヨーロッパ)	9,547	8.94	1,251.3	8.1	1.9	16.6	-	-
DWS ﾜｰﾙﾄﾞF- DWS 南アフリカランド・短期債F	(南ｱﾌﾗﾝﾄﾞ)	ドイツ	ﾄﾞｲﾁｪAM	2,321	20.06	130.6	10.5	2.7	16.7	51.1	17.2
豪ﾄﾞﾙ建 DWS エマージング・ソブリン・ボンドF（豪ﾄﾞﾙ/毎月）	(豪ﾄﾞﾙ)	ドイツ	ﾄﾞｲﾁｪAM	1,624	57.12	5,252.8	3.5	6.8	-6.5	4.1	0.6
米ﾄﾞﾙ建 DWS エマージング・ソブリン・ボンドF(米ﾄﾞﾙ/毎月）	(米ﾄﾞﾙ)	ドイツ	ﾄﾞｲﾁｪAM	1,186	73.93	10,348.0	10.3	13.8	5.3	14.1	16.0
米ﾄﾞﾙ建 DWS エマージング・ソブリン・ボンドF(豪ﾄﾞﾙ/毎月）	(米ﾄﾞﾙ)	ドイツ	ﾄﾞｲﾁｪAM	207	31.41	4,396.5	3.3	6.2	-9.0	0.1	-6.4
DWS グローバル・ユーティリティ・ボンド・マスターF(ﾕｰﾛ/毎月）	(ﾕｰﾛ)	ドイツ	ﾄﾞｲﾁｪAM	1,752	6.06	932.3	7.7	8.7	-3.7	1.6	4.8
DWS グローバル・ユーティリティ・ボンド・マスターF(豪ﾄﾞﾙ/毎月）	(豪ﾄﾞﾙ)	ドイツ	ﾄﾞｲﾁｪAM	3,297	5.66	520.5	0.3	-3.7	-4.5	4.3	6.0
DWS グローバル・ユーティリティ・ボンド・マスターF(米ﾄﾞﾙ/毎月）	(米ﾄﾞﾙ)	ドイツ	ﾄﾞｲﾁｪAM	3,793	7.00	979.8	6.7	2.6	7.2	13.3	21.2
DWS グローバル・ユーティリティ・ボンド・マスターF(ﾒｷｼｺﾍﾟｿ/年1回)	(ﾒｷｼｺﾍﾟｿ)	ドイツ	ﾄﾞｲﾁｪAM	1,310	175.30	1,306.0	28.4	38.8	57.1	99.7	91.3
レッド・アーク- テンプルトン世界債券F(米ﾄﾞﾙ)	(米ﾄﾞﾙ)	シティグループ	ｼﾃｨｸﾞﾙｰﾌﾟ・ﾌｧｰｽﾄ・ｲﾝﾍﾞｽﾄﾒﾝﾄ	321	8.07	1,129.7	4.5	2.7	13.9	14.1	0.8
レッド・アーク- テンプルトン世界債券F（豪ﾄﾞﾙ・ﾍｯｼﾞ有）	(豪ﾄﾞﾙ)	シティグループ	ｼﾃｨｸﾞﾙｰﾌﾟ・ﾌｧｰｽﾄ・ｲﾝﾍﾞｽﾄﾒﾝﾄ	139	7.78	715.8	-2.4	-4.4	-0.7	1.3	-15.6
レッド・アーク- テンプルトン世界債券F（ﾕｰﾛ・ﾍｯｼﾞ有）	(ﾕｰﾛ)	シティグループ	ｼﾃｨｸﾞﾙｰﾌﾟ・ﾌｧｰｽﾄ・ｲﾝﾍﾞｽﾄﾒﾝﾄ	34	6.78	1,042.9	4.7	8.0	0.9	0.1	-15.3
レッド・アーク-アルジェブリス・フィナンシャル・ハイブリッド証券F 米ﾄﾞﾙ	(米ﾄﾞﾙ)	シティグループ	ｼﾃｨｸﾞﾙｰﾌﾟ・ﾌｧｰｽﾄ・ｲﾝﾍﾞｽﾄﾒﾝﾄ	2,649	9.55	1,336.4	7.2	8.9	20.5	-	-
レッド・アーク-アルジェブリス・フィナンシャル・ハイブリッド証券F 豪ﾄﾞﾙ	(豪ﾄﾞﾙ)	シティグループ	ｼﾃｨｸﾞﾙｰﾌﾟ・ﾌｧｰｽﾄ・ｲﾝﾍﾞｽﾄﾒﾝﾄ	304	9.39	863.0	0.8	2.4	7.2	-	-
レッド・アーク-アルジェブリス・フィナンシャル・ハイブリッド証券F ﾕｰﾛ	(ﾕｰﾛ)	シティグループ	ｼﾃｨｸﾞﾙｰﾌﾟ・ﾌｧｰｽﾄ・ｲﾝﾍﾞｽﾄﾒﾝﾄ	357	9.19	1,414.0	7.8	15.0	7.7	-	-
レッド・アーク-アルジェブリス・フィナンシャル・ハイブリッド証券F 円	(円)	シティグループ	ｼﾃｨｸﾞﾙｰﾌﾟ・ﾌｧｰｽﾄ・ｲﾝﾍﾞｽﾄﾒﾝﾄ	976	909.00	909.0	-3.2	-0.7	-11.2	-	-
CSﾕﾆﾊﾞｰｻﾙT3- 米国・地方公共事業債	(米ﾄﾞﾙ)	クレディ・スイス	ｸﾚﾃﾞｨ・ｽｲｽ・ﾏﾈｼﾞﾒﾝﾄ(ｹｲﾏﾝ)	27,663	92.14	12,896.8	6.8	0.5	8.3	16.0	24.9
CSﾕﾆﾊﾞｰｻﾙT3- PIMCO短期インカム戦略	(米ﾄﾞﾙ)	クレディ・スイス	ｸﾚﾃﾞｨ・ｽｲｽ・ﾏﾈｼﾞﾒﾝﾄ(ｹｲﾏﾝ)	59,314	104.03	14,561.1	9.5	8.9	27.6	40.1	-
CSﾕﾆﾊﾞｰｻﾙT3- PIMCOショート・ターム・ストラテジー(ﾄﾙｺﾘﾗ)	(ﾄﾙｺﾘﾗ)	クレディ・スイス	ｸﾚﾃﾞｨ・ｽｲｽ・ﾏﾈｼﾞﾒﾝﾄ(ｹｲﾏﾝ)	3,064	22.90	62.5	-22.3	-17.6	-54.7	-54.8	-
CSﾕﾆﾊﾞｰｻﾙT3- 豪ﾄﾞﾙ建て短期債券ファンド	(豪ﾄﾞﾙ)	クレディ・スイス	ダイワ・アセット(ヨーロッパ)	832	1.01	93.3	3.7	2.3	17.7	-	-
UBS マネー・マーケットF- 米ﾄﾞﾙ- 無分配	(米ﾄﾞﾙ)	UBS SuMi TRUST	UBSAMスイス	49,183	1,892.64	264,912.8	10.5	8.8	34.1	40.5	36.8
UBS マネー・マーケットF- ユーロ- 無分配	(ﾕｰﾛ)	UBS SuMi TRUST	UBSAMスイス	522	822.80	126,587.8	11.2	15.1	20.7	25.7	19.0
UBS マネー・マーケットF- 豪ﾄﾞﾙ- 無分配	(豪ﾄﾞﾙ)	UBS SuMi TRUST	UBSAMスイス	972	2,425.33	223,033.3	3.9	2.3	19.6	28.7	20.2
UBS マネー・マーケットF- スイスﾌﾗﾝ- 無分配	(ｽｲｽﾌﾗﾝ)	UBS SuMi TRUST	UBSAMスイス	160	1,102.05	177,540.3	15.4	15.4	33.6	39.1	40.3
UBS マネー・マーケットF- 英ﾎﾟﾝﾄﾞ- 無分配	(英ﾎﾟﾝﾄﾞ)	UBS SuMi TRUST	UBSAMスイス	648	856.97	151,855.1	14.7	14.0	22.6	37.0	29.6
UBS ボンドF ユーロ・フレキシブル- 分配	(ﾕｰﾛ)	UBS SuMi TRUST	UBS、UBSｸﾞﾛｰﾊﾞﾙAM	14	110.80	17,046.6	6.6	4.8	-8.4	-1.6	-0.3
UBS ボンドF ユーロ・フレキシブル- 無分配	(ﾕｰﾛ)	UBS SuMi TRUST	UBS、UBSｸﾞﾛｰﾊﾞﾙAM	51	360.98	55,536.8	8.2	6.3	-5.2	3.2	7.9
UBS ボンドF 豪ﾄﾞﾙ- 分配	(豪ﾄﾞﾙ)	UBS SuMi TRUST	UBS、UBSｸﾞﾛｰﾊﾞﾙAM	16	102.54	9,429.6	-0.4	-3.8	-0.8	4.6	2.5
UBS ボンドF 豪ﾄﾞﾙ- 無分配	(豪ﾄﾞﾙ)	UBS SuMi TRUST	UBS、UBSｸﾞﾛｰﾊﾞﾙAM	65	504.20	46,366.2	1.5	-1.9	2.9	10.5	13.8
UBS ボンドF フルサイクル・アジア・ボンド	(米ﾄﾞﾙ)	UBS SuMi TRUST	UBSｸﾞﾛｰﾊﾞﾙAM(ﾎﾝｺﾝ)	230	135.38	18,949.1	5.3	6.3	3.8	10.8	22.9
UBS ボンドF グローバル・フレキシブル P-dist(米ﾄﾞﾙﾍｯｼﾞ)	(米ﾄﾞﾙ)	UBS SuMi TRUST	UBSAM	62	88.46	12,381.7	5.0	1.2	7.4	13.7	-
UBS ﾎﾞﾝﾄﾞ・ｼｷｭﾘﾃｨｰ コーポレート・ボンド(米ﾄﾞﾙ)- 無分配	(米ﾄﾞﾙ)	UBS SuMi TRUST	UBSｸﾞﾛｰﾊﾞﾙAM(ｱﾒﾘｶｽ)	2,702	18.74	2,623.0	7.9	3.2	10.2	16.3	34.3
UBS ﾎﾞﾝﾄﾞ・ｼｷｭﾘﾃｨｰ ハイ・イールド・ボンド(米ﾄﾞﾙ)- 無分配	(米ﾄﾞﾙ)	UBS SuMi TRUST	UBSｸﾞﾛｰﾊﾞﾙAM(ｱﾒﾘｶｽ)	864	315.34	44,138.1	9.8	7.8	21.6	37.1	40.3
UBS Gｿﾘｭｰｼｮﾝｽﾞ- コーポレード・ボンド(米ﾄﾞﾙ) F-acc	(米ﾄﾞﾙ)	UBS SuMi TRUST	UBS スイス	21,127	109.51	15,328.1	8.9	4.5	17.3	25.8	34.6
UBS Gｿﾘｭｰｼｮﾝｽﾞ- コーポレート・ボンド 円ﾍｯｼﾞF-acc	(円)	UBS SuMi TRUST	UBSAG(ｽｲｽ)	7,696	9,378.00	9,378.0	-1.9	-4.9	-14.2	-12.5	-5.6
UBS Gｿﾘｭｰｼｮﾝｽﾞ- ハイ・イールド・アンド・EMボンド(米ﾄﾞﾙ) F-acc	(米ﾄﾞﾙ)	UBS SuMi TRUST	UBS スイス	20,074	111.65	15,627.7	9.4	10.0	14.3	27.7	29.9
UBS Gｿﾘｭｰｼｮﾝｽﾞ- ダイナミック・ボンド(米ﾄﾞﾙ) F-acc	(米ﾄﾞﾙ)	UBS SuMi TRUST	UBS スイス	33,055	103.21	14,446.3	5.2	-1.1	13.8	20.8	29.8
UBS Gｿﾘｭｰｼｮﾝｽﾞ- ハイ・イールド・アンド・EMボンド 円ﾍｯｼﾞF-acc	(円)	UBS SuMi TRUST	UBSAG(ｽｲｽ)	7,774	9,308.00	9,308.0	-1.4	0.3	-16.0	-10.9	-8.6
UBS Gｿﾘｭｰｼｮﾝｽﾞ- グローバル・ボンド(米ﾄﾞﾙ) 円ﾍｯｼﾞF-acc	(円)	UBS SuMi TRUST	UBSAG(ｽｲｽ)	12,839	8,884.00	8,884.0	-5.4	-10.3	-17.0	-16.4	-9.6
ﾌｫｰｶｽ・ｼｷｬﾌﾟ-グローバル・ボンド米ﾄﾞﾙF-acc	(米ﾄﾞﾙ)	UBS SuMi TRUST	UBSAMスイス	14,780	149.57	20,935.3	8.4	3.1	16.3	23.0	34.7
ﾌｫｰｶｽ・ｼｷｬﾌﾟ-グローバル・ボンド 円ﾍｯｼﾞF-acc	(円)	UBS SuMi TRUST	UBSAMスイス	6,633	9,603.00	9,603.0	-2.2	-6.0	-14.5	-14.0	-4.7
アルジェブリス UCITS ファイナンシャル・クレジットF Wﾄﾞﾙ	(米ﾄﾞﾙ)	UBS SuMi TRUST	アルジェブリス(UK)	8,453	154.49	21,624.0	8.4	8.2	-	-	-
アルジェブリス UCITS ファイナンシャル・クレジットF Wd 米ドル	(米ﾄﾞﾙ)	UBS SuMi TRUST	アルジェブリス(UK)	29,557	102.05	14,283.9	5.3	1.7	-	-	-
AB- アメリカン・インカム J	(米ﾄﾞﾙ)	アライアンス・B	ｱﾗｲｱﾝｽ・ﾊﾞｰﾝｽﾀｲﾝ	88,954	6.59	922.4	7.3	3.4	12.2	21.7	25.3
AB アメリカン・インカムP(A)豪ﾄﾞﾙﾍｯｼﾞ	(豪ﾄﾞﾙ)	アライアンス・B	ｱﾗｲｱﾝｽ・ﾊﾞｰﾝｽﾀｲﾝ	752	9.17	843.3	1.0	-2.8	0.6	-	-
AB- グローバル・ハイ・イールド J	(米ﾄﾞﾙ)	アライアンス・B	ｱﾗｲｱﾝｽ・ﾊﾞｰﾝｽﾀｲﾝ	2,115	3.32	464.7	9.4	8.8	16.2	33.3	21.7
AB- グローバル・ハイ・イールド AA	(米ﾄﾞﾙ)	アライアンス・B	ｱﾗｲｱﾝｽ・ﾊﾞｰﾝｽﾀｲﾝ	1,467	8.06	1,128.2	10.0	9.8	17.9	35.9	24.6
AB- グローバル・ハイ・イールド A2	(米ﾄﾞﾙ)	アライアンス・B	ｱﾗｲｱﾝｽ・ﾊﾞｰﾝｽﾀｲﾝ	990	16.17	2,263.3	10.2	10.5	20.0	40.7	34.3
AB- ショート・デュレーション・ボンド A	(米ﾄﾞﾙ)	アライアンス・B	ｱﾗｲｱﾝｽ・ﾊﾞｰﾝｽﾀｲﾝ	3,321	6.78	949.0	9.3	5.4	25.5	31.3	26.9
みずほABﾄﾗｽﾄ- みずほUSハイインカム・ボンドF 米ﾄﾞﾙ	(米ﾄﾞﾙ)	アライアンス・B	AM One株式会社	2,765	8.60	1,203.7	10.7	7.1	18.5	35.8	35.6
みずほABﾄﾗｽﾄ- みずほUSハイインカム・ボンドF 豪ﾄﾞﾙ	(豪ﾄﾞﾙ)	アライアンス・B	AM One株式会社	525	8.71	801.0	3.9	0.2	4.8	23.3	14.6
合 計				**1,789,623**							
派生商品型											
日興ｸﾞﾛｰﾊﾞﾙF－グローバル債券F	(円)	SMBC日興	ｴﾄﾞﾓﾝ・ﾄﾞｩ・ﾛｽﾁｬｲﾙﾄﾞ(ｽｲｽ)	233,229	11,258.00	11,258.0	7.8	3.6	5.0	10.7	16.8
日興ｸﾞﾛｰﾊﾞﾙF－ハイイールド債券F	(円)	SMBC日興	ｴﾄﾞﾓﾝ・ﾄﾞｩ・ﾛｽﾁｬｲﾙﾄﾞ(ｽｲｽ)	108,542	16,161.00	16,161.0	12.3	16.6	16.1	31.3	30.3
日興ﾜｰﾙﾄﾞT-ブリッジウォーター・マクロ戦略F゛米ﾄﾞﾙ建	(米ﾄﾞﾙ)	SMBC日興	ウェイストーンAM(IE)	1,873	87.74	12,281.0	9.4	-3.5	-	-	-
日興ﾜｰﾙﾄﾞT-ブリッジウォーター・マクロ戦略F゛円建(ﾍｯｼﾞ無)	(円)	SMBC日興	ウェイストーンAM(IE)	8,944	10,130.00	10,130.0	10.4	-2.1	-	-	-
日興ﾜｰﾙﾄﾞT-ブリッジウォーター・マクロ戦略F゛円建(ﾍｯｼﾞ有)	(円)	SMBC日興	ウェイストーンAM(IE)	1,698	8,261.00	8,261.0	-1.9	-12.7	-	-	-
シュローダー グローバル コモディティ A（米ﾄﾞﾙ）	(米ﾄﾞﾙ)	SMBC日興	ｼｭﾛｰﾀﾞｰ・ｲﾝﾍﾞｽﾄﾒﾝﾄ	657	6.15	860.5	5.7	-7.4	38.4	93.7	53.0
シュローダー グローバル コモディティ A（円）	(円)	SMBC日興	ｼｭﾛｰﾀﾞｰ・ｲﾝﾍﾞｽﾄﾒﾝﾄ	213	526.00	526.0	-4.9	-15.8	1.7	35.2	8.7
シュローダー グローバル コモディティ A（豪ﾄﾞﾙ）	(豪ﾄﾞﾙ)	SMBC日興	ｼｭﾛｰﾀﾞｰ・ｲﾝﾍﾞｽﾄﾒﾝﾄ	179	6.62	609.1	-1.1	-13.6	21.8	73.3	29.4
シュローダー グローバル コモディティ A（ﾕｰﾛ）	(ﾕｰﾛ)	SMBC日興	ｼｭﾛｰﾀﾞｰ・ｲﾝﾍﾞｽﾄﾒﾝﾄ	109	5.01	770.9	6.0	-2.6	23.1	70.3	28.9
ﾌﾟﾚﾐｱﾑF グローバル・コア債券F 米ﾄﾞﾙ	(米ﾄﾞﾙ)	SMBC日興	JPﾓﾙｶﾞﾝAM	12,284	10.58	1,480.9	7.4	6.6	20.9	32.2	-
ﾌﾟﾚﾐｱﾑF グローバル・コア債券F 円(ﾍｯｼﾞ有)	(円)	SMBC日興	JPﾓﾙｶﾞﾝAM	1,432	955.00	955.0	-3.3	-3.3	-12.1	-8.5	-
マイルストーン	(米ﾄﾞﾙ)	三菱UFJMS	AHLﾊﾟｰﾄﾅｰｽﾞ	6,788	330.20	46,218.8	5.6	1.8	32.0	58.1	77.2
東京海上Roggeグローバル・ハイブリッド・セキュリティーズF米ﾄﾞﾙ/米ﾄﾞﾙ	(米ﾄﾞﾙ)	三菱UFJMS	東京海上AM	13,771	0.01	0.9	8.0	3.6	10.4	19.8	27.4
東京海上Roggeグローバル・ハイブリッド・セキュリティーズF豪ﾄﾞﾙ/豪ﾄﾞﾙ	(豪ﾄﾞﾙ)	三菱UFJMS	東京海上AM	1,430	0.01	0.5	1.6	-2.6	-1.1	10.9	13.1
レッド・アーク-償還時目標設定型F1903 豪ﾄﾞﾙ	(豪ﾄﾞﾙ)	シティグループ	ｼﾃｨｸﾞﾙｰﾌﾟ・ﾌｧｰｽﾄ・ｲﾝﾍﾞｽﾄﾒﾝﾄ	2,463	10.11	929.6	3.6	2.3	11.8	23.8	-
レッド・アーク-償還時目標設定型F1903 米ﾄﾞﾙ	(米ﾄﾞﾙ)	シティグループ	ｼﾃｨｸﾞﾙｰﾌﾟ・ﾌｧｰｽﾄ・ｲﾝﾍﾞｽﾄﾒﾝﾄ	12,098	9.93	1,389.5	10.2	6.7	23.3	31.0	-
レッド・アーク-フレキシベータF VT5/VT10-VT5 豪ﾄﾞﾙﾍｯｼﾞ	(豪ﾄﾞﾙ)	シティグループ	ｼﾃｨｸﾞﾙｰﾌﾟ・ﾌｧｰｽﾄ・ｲﾝﾍﾞｽﾄﾒﾝﾄ	316	8.66	796.5	1.6	-5.0	-1.0	16.4	-
レッド・アーク-フレキシベータF VT5/VT10-VT10 豪ﾄﾞﾙﾍｯｼﾞ	(豪ﾄﾞﾙ)	シティグループ	ｼﾃｨｸﾞﾙｰﾌﾟ・ﾌｧｰｽﾄ・ｲﾝﾍﾞｽﾄﾒﾝﾄ	747	7.70	707.6	0.5	-11.1	-15.6	9.4	-
レッド・アーク-フレキシベータF VT5/VT10- VT5 ﾕｰﾛﾍｯｼﾞ	(ﾕｰﾛ)	シティグループ	ｼﾃｨｸﾞﾙｰﾌﾟ・ﾌｧｰｽﾄ・ｲﾝﾍﾞｽﾄﾒﾝﾄ	152	8.36	1,285.6	9.0	6.8	-0.5	13.3	-
レッド・アーク-フレキシベータF VT5/VT10-VT10 ﾕｰﾛﾍｯｼﾞ	(ﾕｰﾛ)	シティグループ	ｼﾃｨｸﾞﾙｰﾌﾟ・ﾌｧｰｽﾄ・ｲﾝﾍﾞｽﾄﾒﾝﾄ	263	7.47	1,148.8	8.0	0.8	-14.0	8.5	-
レッド・アーク-フレキシベータF VT5/VT10-VT5 円ﾍｯｼﾞ	(円)	シティグループ	ｼﾃｨｸﾞﾙｰﾌﾟ・ﾌｧｰｽﾄ・ｲﾝﾍﾞｽﾄﾒﾝﾄ	513	821.00	821.0	-2.3	-7.5	-18.0	-10.7	-
レッド・アーク-フレキシベータF VT5/VT10-VT10 円ﾍｯｼﾞ	(円)	シティグループ	ｼﾃｨｸﾞﾙｰﾌﾟ・ﾌｧｰｽﾄ・ｲﾝﾍﾞｽﾄﾒﾝﾄ	1,063	750.00	750.0	-3.4	-13.0	-29.8	-14.9	-
レッド・アーク-フレキシベータF VT5/VT10-VT5 米ﾄﾞﾙ	(米ﾄﾞﾙ)	シティグループ	ｼﾃｨｸﾞﾙｰﾌﾟ・ﾌｧｰｽﾄ・ｲﾝﾍﾞｽﾄﾒﾝﾄ	1,474	8.98	1,256.9	8.6	1.7	12.4	29.1	-
レッド・アーク-フレキシベータF VT5/VT10-VT10 米ﾄﾞﾙ	(米ﾄﾞﾙ)	シティグループ	ｼﾃｨｸﾞﾙｰﾌﾟ・ﾌｧｰｽﾄ・ｲﾝﾍﾞｽﾄﾒﾝﾄ	4,118	8.12	1,136.3	7.7	-3.9	-3.0	23.4	-
レッド・アーク米ﾄﾞﾙ建シティG社債最大上昇率参(グローバルマルチアセット戦略)F 20-01	(米ﾄﾞﾙ)	シティグループ	ｼﾃｨｸﾞﾙｰﾌﾟ・ﾌｧｰｽﾄ・ｲﾝﾍﾞｽﾄﾒﾝﾄ	1,490	93.20	13,045.2	8.8	4.7	17.2	24.4	-
レッド・アーク-シティグループ社債 償還時目標設定型F 2109(NZD)	(NZﾄﾞﾙ)	シティグループ	ｼﾃｨｸﾞﾙｰﾌﾟ・ﾌｧｰｽﾄ・ｲﾝﾍﾞｽﾄﾒﾝﾄ	291	6.53	553.8	7.1	4.1	-	-	-
レッド・アーク-シティグループ社債 償還時目標設定型F 2109(豪ﾄﾞﾙ)	(豪ﾄﾞﾙ)	シティグループ	ｼﾃｨｸﾞﾙｰﾌﾟ・ﾌｧｰｽﾄ・ｲﾝﾍﾞｽﾄﾒﾝﾄ	607	6.63	609.7	5.8	2.5	-	-	-
レッド・アーク-シティグループ社債 償還時目標設定型F 2109(米ﾄﾞﾙ)	(米ﾄﾞﾙ)	シティグループ	ｼﾃｨｸﾞﾙｰﾌﾟ・ﾌｧｰｽﾄ・ｲﾝﾍﾞｽﾄﾒﾝﾄ	4,817	7.05	986.8	10.1	3.4	-	-	-
レッド・アーク-シティグループ社債 償還時目標設定型F2203 NZﾄﾞﾙ	(NZﾄﾞﾙ)	シティグループ	ｼﾃｨｸﾞﾙｰﾌﾟ・ﾌｧｰｽﾄ・ｲﾝﾍﾞｽﾄﾒﾝﾄ	42	8.41	713.3	3.6	-4.2	-	-	-
レッド・アーク-シティグループ社債 償還時目標設定型F2203 豪ﾄﾞﾙ	(豪ﾄﾞﾙ)	シティグループ	ｼﾃｨｸﾞﾙｰﾌﾟ・ﾌｧｰｽﾄ・ｲﾝﾍﾞｽﾄﾒﾝﾄ	666	8.51	782.9	2.9	-4.9	-	-	-
レッド・アーク-シティグループ社債 償還時目標設定型F2203 米ﾄﾞﾙ	(米ﾄﾞﾙ)	シティグループ	ｼﾃｨｸﾞﾙｰﾌﾟ・ﾌｧｰｽﾄ・ｲﾝﾍﾞｽﾄﾒﾝﾄ	3,740	8.59	1,201.9	7.4	-1.7	-	-	-
レッドアーク-シティグループ社債 償還時目標設定型F 2204NZﾄﾞﾙ	(NZﾄﾞﾙ)	シティグループ	ｼﾃｨｸﾞﾙｰﾌﾟ・ﾌｧｰｽﾄ・ｲﾝﾍﾞｽﾄﾒﾝﾄ	30	8.22	697.1	1.8	-10.1	-	-	-
レッド・アーク-シティグループ社債 償還時目標設定型F 2204豪ﾄﾞﾙ	(豪ﾄﾞﾙ)	シティグループ	ｼﾃｨｸﾞﾙｰﾌﾟ・ﾌｧｰｽﾄ・ｲﾝﾍﾞｽﾄﾒﾝﾄ	187	8.60	790.9	1.5	-7.7	-	-	-
レッド・アーク-シティグループ社債 償還時目標設定型F 2204米ﾄﾞﾙ	(米ﾄﾞﾙ)	シティグループ	ｼﾃｨｸﾞﾙｰﾌﾟ・ﾌｧｰｽﾄ・ｲﾝﾍﾞｽﾄﾒﾝﾄ	2,078	8.55	1,196.7	7.6	-5.1	-	-	-
レッド・アーク-シティグループ社債 満期時目標設定型F 2303 米ﾄﾞﾙ	(米ﾄﾞﾙ)	シティグループ	ｼﾃｨｸﾞﾙｰﾌﾟ・ﾌｧｰｽﾄ・ｲﾝﾍﾞｽﾄﾒﾝﾄ	17,550	97.69	13,673.7	-	-	-	-	-
レッド・アーク-シティグループ社債 償還時指数連動型F 2306 米ﾄﾞﾙ	(米ﾄﾞﾙ)	シティグループ	ｼﾃｨｸﾞﾙｰﾌﾟ・ﾌｧｰｽﾄ・ｲﾝﾍﾞｽﾄﾒﾝﾄ・ﾏﾈｼﾞﾒﾝﾄ・ﾘﾐﾃｯﾄﾞ	9,568	99.95	13,990.0	-	-	-	-	-
グローバル・ストラテジーズT－債券パワード・インカムF(米ﾄﾞﾙ)	(米ﾄﾞﾙ)	バークレイズ	SOMPOアセット	1,569	66.12	9,254.8	3.6	-8.6	-	-	-
グローバル・ストラテジーズT－債券パワード・インカムF(豪ﾄﾞﾙ)	(豪ﾄﾞﾙ)	バークレイズ	SOMPOアセット	240	62.83	5,777.8	-0.7	-12.0	-	-	-
グローバル・ストラテジーズT－ボンド・プラス 7.0（米ドル）	(米ﾄﾞﾙ)	バークレイズ	SOMPOAM	5,415	10.02	1,402.5	-	-	-	-	-
グローバル・ストラテジーズT－ボンド・プラス 7.0（米ドル/毎月）	(米ﾄﾞﾙ)	バークレイズ	SOMPOAM	772	9.96	1,394.1	-	-	-	-	-
グローバル・ストラテジーズT－ボンド・プラス 7.0（豪ドルヘッジ）	(豪ﾄﾞﾙ)	バークレイズ	SOMPOAM	513	9.99	918.7	-	-	-	-	-
グローバル・ストラテジーズT－ボンド・プラス 7.0（豪ドルヘッジ/毎月）	(豪ﾄﾞﾙ)	バークレイズ	SOMPOAM	11	9.93	913.2	-	-	-	-	-

出所：日本証券業協会データよりイボットソン作成

Copyright ©2023 Ibbotson Associates Japan, Inc. 無断転載、複写・複製（コピー）、配布、公開を禁じます。

ファンド名	通貨	代行金融機関	運用会社	国内純資産（百万円）	基準価額（外貨）	基準価額（円）	騰落率（%） 6ヵ月	1年	2年	3年	5年
グローバル・ストラテジーズTーボンド・プラス 7.0（円ヘッジクラス）	(円)	バークレイズ	SOMPOAM	5,900	996.00	996.0	-	-	-	-	-
グローバル・ストラテジーズTーボンド・プラス 7.0（円ヘッジ/毎月）	(円)	バークレイズ	SOMPOAM	1,493	991.00	991.0	-	-	-	-	-
合　計				**471,335**							
不動産型											
ﾌﾞﾗｯｸｽﾄｰﾝ 米国不動産インカム投信 米ﾄﾞﾙ	(米ﾄﾞﾙ)	野村	野村AM	46,306	10.21	1,429.1	9.0	6.1	-	-	-
合　計				**46,306**							
その他											
ｵﾌｼｮｱ・ｽﾄﾗﾃｼﾞｰFーNKプレミアムCATボンドF　円(ﾍｯｼﾞ有)	(円)	SMBC日興	フランクリン・テンプルトン・ジャパン	1,380	10,298.00	10,298.0	9.7	3.7	2.7	5.0	-
ｵﾌｼｮｱ・ｽﾄﾗﾃｼﾞｰFーNKプレミアムCATボンドF　米ﾄﾞﾙ	(米ﾄﾞﾙ)	SMBC日興	フランクリン・テンプルトン・ジャパン	3,851	109.13	15,274.9	20.5	13.1	40.0	48.1	-
日興ﾜｰﾙﾄﾞ・ﾄﾗｽﾄ －デンマーク・カバード債券F米ﾄﾞﾙ(米ﾄﾞﾙﾍｯｼﾞ)	(米ﾄﾞﾙ)	SMBC日興	ニッセイAM	3,028	78.65	11,008.6	8.0	-1.3	4.8	6.9	-
ダイワ・WFシリーズ －ダイワ・ブラックストーン・プライベート・クレジットF（米ﾄﾞﾙ）	(米ﾄﾞﾙ)	大和	ﾀﾞｲﾜAM(ﾖｰﾛｯﾊﾟ)	42,251	101.16	14,159.4	-	-	-	-	-
ﾌｨﾛｿﾌｨｯｸｽ2 － ｳｨﾝﾄﾝ・パフォーマンス連動ボンドプラスF15-05(豪ﾄﾞﾙ)	(豪ﾄﾞﾙ)	三菱UFJMS	三菱UFJ国際投信	11,945	0.95	87.1	3.4	0.9	8.5	16.9	15.1
ﾌｨﾛｿﾌｨｯｸｽ2 － ｳｨﾝﾄﾝ・パフォーマンス連動ボンドプラスF15-10(豪ﾄﾞﾙ)	(豪ﾄﾞﾙ)	三菱UFJMS	三菱UFJ国際投信	6,951	1.00	92.3	4.3	2.7	15.0	23.2	18.3
ｺｸｻｲ-MUGC- ｳｨﾝﾄﾝ・パフォーマンス連動ボンドプラスF16-03(豪ﾄﾞﾙ)	(豪ﾄﾞﾙ)	三菱UFJMS	三菱UFJ国際投信	5,639	0.97	89.1	8.5	5.9	17.2	26.5	14.9
DIAMｹｲﾏﾝT- アスペクト マネージド・フューチャーズF 米ﾄﾞﾙ	(米ﾄﾞﾙ)	三菱UFJMS	AM Oneインターナショナル	1,656	13.02	1,822.4	14.5	17.7	73.5	88.9	78.3
DIAMｹｲﾏﾝT- アスペクト マネージド・フューチャーズF 豪ﾄﾞﾙ	(豪ﾄﾞﾙ)	三菱UFJMS	AM Oneインターナショナル	96	10.38	954.5	8.1	11.8	54.9	69.9	50.2
DIAMｹｲﾏﾝT- アスペクト マネージド・フューチャーズF 円	(円)	三菱UFJMS	AM Oneインターナショナル	4,389	11,238.00	11,238.0	3.6	8.4	29.8	33.9	27.8
CSﾕﾆﾊﾞｰｻﾙT3- 東京海上・CATボンド 円(年2回)	(円)	三菱UFJMS	東京海上AM	635	9,923.00	9,923.0	6.7	1.4	2.6	6.9	7.0
CSﾕﾆﾊﾞｰｻﾙT3- 東京海上・CATボンド 米ﾄﾞﾙ(年2回)	(米ﾄﾞﾙ)	三菱UFJMS	東京海上AM	663	10.42	1,458.5	17.6	11.6	39.4	51.0	48.9
ｱﾑﾝﾃﾞｨSFー SMBC・アムンディ プロテクトF 米ﾄﾞﾙステップ 201803	(米ﾄﾞﾙ)	アムンディJ	ｱﾑﾝﾃﾞｨAM(ﾊﾟﾘ)	20,594	102.63	14,365.1	9.6	5.3	23.3	27.0	31.1
ｱﾑﾝﾃﾞｨSFー SMBC・アムンディ プロテクトF 米ﾄﾞﾙステップ 201809	(米ﾄﾞﾙ)	アムンディJ	ｱﾑﾝﾃﾞｨAM(ﾊﾟﾘ)	2,489	101.92	14,265.7	9.0	3.8	20.6	24.3	-
CSﾕﾆﾊﾞｰｻﾙT3- 外貨建てマンAHLスマート・レバレッジ戦略F	(米ﾄﾞﾙ)	クレディ・スイス	ダイワAM(ヨーロッパ)	6,110	97.65	13,668.1	12.5	5.4	8.0	26.6	-
CS・ユニバーサルT3ーダイワ・WiL3号ベンチャーキャピタルF	(米ﾄﾞﾙ)	クレディ・スイス	ダイワAM(ヨーロッパ)	4,203	98.45	13,780.0	8.2	-	-	-	-
CSﾕﾆﾊﾞｰｻﾙT3ープレミアム・キャリー戦略F　米ﾄﾞﾙ	(米ﾄﾞﾙ)	クレディ・スイス	ｸﾚﾃﾞｨ・ｽｲｽ・ﾏﾈｼﾞﾒﾝﾄ(ｹｲﾏﾝ)	33,857	10.94	1,531.3	11.6	11.1	-	-	-
CSﾕﾆﾊﾞｰｻﾙT3ープレミアム・キャリー戦略F　円	(円)	クレディ・スイス	ｸﾚﾃﾞｨ・ｽｲｽ・ﾏﾈｼﾞﾒﾝﾄ(ｹｲﾏﾝ)	48,722	1,043.00	1,043.0	0.6	1.5	-	-	-
CSﾕﾆﾊﾞｰｻﾙT3ープレミアム・キャリー戦略F　ユーロ	(ユーロ)	クレディ・スイス	ｸﾚﾃﾞｨ・ｽｲｽ・ﾏﾈｼﾞﾒﾝﾄ(ｹｲﾏﾝ)	1,057	10.61	1,632.3	12.2	17.4	-	-	-
CSﾕﾆﾊﾞｰｻﾙT3ープレミアム・キャリー戦略F　豪ﾄﾞﾙ	(豪ﾄﾞﾙ)	クレディ・スイス	ｸﾚﾃﾞｨ・ｽｲｽ・ﾏﾈｼﾞﾒﾝﾄ(ｹｲﾏﾝ)	4,526	10.79	992.2	4.9	4.5	-	-	-
CSユニバーサルT3ープレミアム・キャリー戦略F　米ﾄﾞﾙ(5日ロール)	(米ﾄﾞﾙ)	クレディ・スイス	クレディ・スイス・マネジメント（ケイマン）	2,457	10.44	1,461.3	11.3	-	-	-	-
CSユニバーサルT3ープレミアム・キャリー戦略F　円(5日ロール)	(円)	クレディ・スイス	クレディ・スイス・マネジメント（ケイマン）	10,067	1,010.00	1,010.0	0.5	-	-	-	-
CSユニバーサルT3ープレミアム・キャリー戦略F　ユーロ(5日ロール)	(ユーロ)	クレディ・スイス	クレディ・スイス・マネジメント（ケイマン）	45	10.29	1,583.1	12.1	-	-	-	-
CSユニバーサルT3ープレミアム・キャリー戦略F　豪ﾄﾞﾙ(5日ロール)	(豪ﾄﾞﾙ)	クレディ・スイス	クレディ・スイス・マネジメント（ケイマン）	443	10.35	951.8	4.7	-	-	-	-
CSユニバーサルT3ー グローバル・セレクト・キャリー戦略F　米ﾄﾞﾙ	(米ﾄﾞﾙ)	クレディ・スイス	クレディ・スイス・マネジメント（ケイマン）	5,255	10.60	1,483.7	11.7	-	-	-	-
CSユニバーサルT3ーグローバル・セレクト・キャリー戦略F　円	(円)	クレディ・スイス	クレディ・スイス・マネジメント（ケイマン）	13,134	1,022.00	1,022.0	0.9	-	-	-	-
CSユニバーサルT3ーグローバル・セレクト・キャリー戦略F　ﾕｰﾛ	(ユーロ)	クレディ・スイス	クレディ・スイス・マネジメント（ケイマン）	216	10.42	1,603.1	12.4	-	-	-	-
CSユニバーサルT3ーグローバル・セレクト・キャリー戦略F　豪ﾄﾞﾙ	(豪ﾄﾞﾙ)	クレディ・スイス	クレディ・スイス・マネジメント（ケイマン）	921	10.50	965.6	5.1	-	-	-	-
スーパーF・ジャパン・グリーンンC・円	(円)	スーパーファンドJ	ｽｰﾊﾟｰﾌｧﾝﾄﾞ・ｼﾞｬﾊﾟﾝ・ﾄﾚｰﾃﾞｨﾝｸﾞ(ｹｲﾏﾝ)	92	45.83	45.8	-23.0	-45.4	-46.9	-43.6	-35.1
スーパーF・ジャパン・グリーンC・米ﾄﾞﾙ	(米ﾄﾞﾙ)	スーパーファンドJ	ｽｰﾊﾟｰﾌｧﾝﾄﾞ・ｼﾞｬﾊﾟﾝ・ﾄﾚｰﾃﾞｨﾝｸﾞ(ｹｲﾏﾝ)	86	0.43	60.2	-15.5	-41.5	-40.3	-36.2	-26.1
スーパーF・ジャパン・グリーン・ゴールド 円	(円)	スーパーファンドJ	ｽｰﾊﾟｰﾌｧﾝﾄﾞ・ｼﾞｬﾊﾟﾝ・ﾄﾚｰﾃﾞｨﾝｸﾞ(ｹｲﾏﾝ)	1,146	116.42	116.4	-8.9	-26.9	-15.6	-16.8	37.9
スーパーF・ジャパン・グリーン・ゴールド 米ﾄﾞﾙ	(米ﾄﾞﾙ)	スーパーファンドJ	ｽｰﾊﾟｰﾌｧﾝﾄﾞ・ｼﾞｬﾊﾟﾝ・ﾄﾚｰﾃﾞｨﾝｸﾞ(ｹｲﾏﾝ)	71	0.83	116.2	-9.4	-29.9	-18.9	-18.1	35.4
スーパーF・ジャパン・グリーン 円	(円)	スーパーファンドJ	ｽｰﾊﾟｰﾌｧﾝﾄﾞ・ｼﾞｬﾊﾟﾝ・ﾄﾚｰﾃﾞｨﾝｸﾞ(ｹｲﾏﾝ)	455	53.92	53.9	-16.3	-35.7	-34.4	-31.2	-25.6
スーパーF・ジャパン・グリーン 米ﾄﾞﾙ	(米ﾄﾞﾙ)	スーパーファンドJ	ｽｰﾊﾟｰﾌｧﾝﾄﾞ・ｼﾞｬﾊﾟﾝ・ﾄﾚｰﾃﾞｨﾝｸﾞ(ｹｲﾏﾝ)	126	0.58	81.2	-10.4	-31.7	-28.0	-23.9	-4.2
スーパーF・ジャパン・レインボー・オールシーーズンズ 円	(円)	スーパーファンドJ	ｽｰﾊﾟｰﾌｧﾝﾄﾞ・ｼﾞｬﾊﾟﾝ・ﾄﾚｰﾃﾞｨﾝｸﾞ(ｹｲﾏﾝ)	76	34.78	34.8	-6.4	-17.7	-25.3	-15.4	-47.8
スーパーF・ジャパンレインボー・オールシーズンズ・ゴールド 円	(円)	スーパーファンドJ	ｽｰﾊﾟｰﾌｧﾝﾄﾞ・ｼﾞｬﾊﾟﾝ・ﾄﾚｰﾃﾞｨﾝｸﾞ(ｹｲﾏﾝ)	272	73.96	74.0	5.9	-2.0	4.1	10.9	-5.6
スーパーF・ジャパン・グリーン・シルバー 円ｸﾗｽ	(円)	スーパーファンドJ	ｽｰﾊﾟｰﾌｧﾝﾄﾞ・ｼﾞｬﾊﾟﾝ・ﾄﾚｰﾃﾞｨﾝｸﾞ(ｹｲﾏﾝ)	140	86.87	86.9	-5.2	-	-	-	-
スーパーF・ジャパン・グリーン・シルバー 米ﾄﾞﾙｸﾗｽ	(米ﾄﾞﾙ)	スーパーファンドJ	ｽｰﾊﾟｰﾌｧﾝﾄﾞ・ｼﾞｬﾊﾟﾝ・ﾄﾚｰﾃﾞｨﾝｸﾞ(ｹｲﾏﾝ)	294	0.90	126.0	-6.4	-	-	-	-
HSBC ｾﾚｸｼｮﾝ GHファンド(米ﾄﾞﾙ)	(米ﾄﾞﾙ)	HSBC	HSBCｵﾙﾀﾅﾃｨﾌﾞ・ｲﾝﾍﾞｽﾄﾒﾝﾂ	1,934	465.32	65,130.8	9.8	8.1	33.5	57.1	57.9
HSBC ｾﾚｸｼｮﾝ GHファンド(ﾕｰﾛ・ﾍｯｼﾞ)	(ユーロ)	HSBC	HSBCｵﾙﾀﾅﾃｨﾌﾞ・ｲﾝﾍﾞｽﾄﾒﾝﾂ	126	176.03	27,082.2	10.3	14.2	19.5	39.7	34.8
HSBC Gｲﾝﾍﾞｽﾄﾒﾝﾄ- グローバル・エクイティ・クライメイト・チェンジ	(米ﾄﾞﾙ)	香港上海銀行	HSBCｸﾞﾛｰﾊﾞﾙAM(UK)	8	11.99	1,678.1	18.2	21.3	7.3	63.2	72.8
HSBC Gｲﾝﾍﾞｽﾄﾒﾝﾄ- グローバル・エマージング・エクイティ	(米ﾄﾞﾙ)	香港上海銀行	HSBCｸﾞﾛｰﾊﾞﾙAM(UK)	18	15.88	2,222.0	13.9	-0.0	-5.9	40.9	30.2
HSBC Gｲﾝﾍﾞｽﾄﾒﾝﾄ- ブラジル・エクイティ	(米ﾄﾞﾙ)	香港上海銀行	HSBCﾊﾞﾝｸ･ﾌﾞﾗｼﾞﾙ-Banco Multiplo	33	13.19	1,846.2	23.8	27.9	5.4	46.2	18.3
HSBC Gｲﾝﾍﾞｽﾄﾒﾝﾄ- 香港エクイティ	(米ﾄﾞﾙ)	香港上海銀行	HSBCｸﾞﾛｰﾊﾞﾙAM(HK)	2	100.90	14,123.5	-1.1	-11.5	-18.6	7.8	0.0
HSBC Gｲﾝﾍﾞｽﾄﾒﾝﾄ- ｴｺﾉﾐｯｸ・ｽｹｰﾙIDX・米国エクイティ	(米ﾄﾞﾙ)	香港上海銀行	HSBCｸﾞﾛｰﾊﾞﾙAM(UK)	14	69.99	9,796.8	17.4	20.1	30.6	114.7	89.7
HSBC Gｲﾝﾍﾞｽﾄﾒﾝﾄ- インド・エクイティ	(米ﾄﾞﾙ)	香港上海銀行	HSBCｸﾞﾛｰﾊﾞﾙAM(ｼﾝｶﾞﾎﾟｰﾙ)	28	245.15	34,313.8	15.5	22.5	40.2	129.9	73.3
HSBC Gｲﾝﾍﾞｽﾄﾒﾝﾄ- 中国エクイティ	(米ﾄﾞﾙ)	香港上海銀行	HSBCｸﾞﾛｰﾊﾞﾙAM(HK)	58	84.45	11,820.3	-0.6	-15.1	-27.6	-1.1	-0.8
HSBC Gｲﾝﾍﾞｽﾄﾒﾝﾄ- ロシア・エクイティ	(米ﾄﾞﾙ)	香港上海銀行	HSBCｸﾞﾛｰﾊﾞﾙAM(UK)	23	4.69	656.5	8.1	4.8	-26.3	11.8	13.2
HSBC Gｲﾝﾍﾞｽﾄﾒﾝﾄ- BRICエクイティ (M2C)	(米ﾄﾞﾙ)	香港上海銀行	HSBCｸﾞﾛｰﾊﾞﾙAM(UK)	3	24.35	3,408.0	13.3	5.8	-15.1	26.3	19.1
HSBC Gｲﾝﾍﾞｽﾄﾒﾝﾄ- ユーロランド・ヴァリュー	(ユーロ)	香港上海銀行	HSBCｸﾞﾛｰﾊﾞﾙAM(仏)	4	41.92	6,449.5	22.0	32.9	25.1	75.4	41.6
HSBC Gｲﾝﾍﾞｽﾄﾒﾝﾄ- アジアパシフィック高配当エクイティ	(米ﾄﾞﾙ)	香港上海銀行	HSBCｸﾞﾛｰﾊﾞﾙAM(HK)	3	19.61	2,745.1	12.9	5.6	7.5	51.9	37.3
HSBC Gｲﾝﾍﾞｽﾄﾒﾝﾄ- グローバル・エマージング・ボンド	(米ﾄﾞﾙ)	香港上海銀行	HSBCｸﾞﾛｰﾊﾞﾙAM(USA)	17	13.26	1,856.4	11.8	10.6	2.2	16.1	13.8
HSBC ﾎﾟｰﾄﾌｫﾘｵ ワールド セレクション5	(米ﾄﾞﾙ)	香港上海銀行	HSBCｸﾞﾛｰﾊﾞﾙAM(UK)	14	20.20	2,827.0	18.3	14.8	20.8	68.7	61.0
UBS Gｿﾘｭｰｼｮﾝｽﾞ-キー・マルチマネジャー・ヘッジ・ファンド F-acc米ﾄﾞﾙﾍｯｼﾞ	(米ﾄﾞﾙ)	UBS SuMi TRUST	UBS スイス	6,108	116.24	16,270.1	10.0	7.0	27.6	42.7	39.4
UBS Gｿﾘｭｰｼｮﾝｽﾞ-キー・マルチマネジャー・ヘッジF- F-円ﾍｯｼﾞacc	(円)	UBS SuMi TRUST	UBSAG(ｽｲｽ)	1,775	10,515.00	10,515.0	-0.9	-2.3	-6.0	-0.0	-1.0
UBS キー・ｾﾚｸｼｮﾝ ｼｽﾃﾏﾃｨｯｸ・アロケーション・エクイティ(米ﾄﾞﾙ)Fーacc	(米ﾄﾞﾙ)	UBS SuMi TRUST	UBSAMスイス	5,727	110.90	15,522.7	22.8	13.6	13.0	73.1	-
UBS キー・ｾﾚｸｼｮﾝ ｼｽﾃﾏﾃｨｯｸ・アロケーション・エクイティ(米ﾄﾞﾙ)Fーacc(円ﾍｯｼﾞ)	(米ﾄﾞﾙ)	UBS SuMi TRUST	UBSAG(ｽｲｽ)	3,763	10,234.00	10,234.0	10.9	3.6	-16.9	20.8	-
MSｽﾀｰ ファンズ	(米ﾄﾞﾙ)	三田	三田キャピタル・プライベート	7,675	1.02	142.8	7.7	6.6	-	-	-
トレード・ファイナンス・ダイナミック・オポチュニティーズF A	(米ﾄﾞﾙ)	Teneoパートナーズ	ｺﾞｰﾃﾞｨｱﾝ・ｷｬﾋﾟﾀﾙ・ｼﾝｶﾞﾎﾟｰﾙ・Pte.	197	10,538.00	1,475,003.9	8.1	4.8	29.0	32.1	28.0
バラック・ストラクチャード・トレード・ファイナンス・セグリゲーテッドP B4	(米ﾄﾞﾙ)	Teneoパートナーズ	バラックFM	2,418	0.74	103.4	2.8	-6.8	-3.0	3.5	-
合　計				**269,286**							

出所：日本証券業協会データよりイボットソン作成

Copyright ©2023 Ibbotson Associates Japan, Inc.　無断転載、複写・複製（コピー）、配布、公開を禁じます。

外貨建てマネー・マーケットファンド　国内純資産ランキング(2023年7月末時点)

（単位：百万円）

	ファンド名	通貨	代行金融機関	運用会社	国内純資産
1	ノムラ外貨MMF-USドル MMF	(米ﾄﾞﾙ)	野村	ノムラAM(UK)	569,475
2	ニッコウMMF USドル	(米ﾄﾞﾙ)	SMBC日興	日興AM　ﾖｰﾛｯﾊﾟ	377,633
3	ダイワ外貨MMF(USドル)	(米ﾄﾞﾙ)	大和	ダイワAM(ﾖｰﾛｯﾊﾟ)	323,945
4	スーパーMMF B(米ドル)	(米ﾄﾞﾙ)	三菱UFJMS	ﾌﾞﾗｯｸﾛｯｸ・ﾌｧｲﾅﾝｼｬﾙ・ﾏﾈｼﾞﾒﾝﾄ	211,607
5	ノムラ外貨MMF-豪ドル MMF	(豪ﾄﾞﾙ)	野村	ノムラAM(UK)	160,893
6	GS 米ドルファンドーGS UT(アイルランド)	(米ﾄﾞﾙ)	GSAM	ｺﾞｰﾙﾄﾞﾏﾝ・ｻｯｸｽAM	144,386
7	外貨建MMF(米ドル)	(米ﾄﾞﾙ)	みずほ	AM Oneインターナショナル	92,978
8	スーパーMMF インスティテューショナル I(米ドル)	(米ﾄﾞﾙ)	三菱UFJMS	ﾌﾞﾗｯｸﾛｯｸ・ﾌｧｲﾅﾝｼｬﾙ・ﾏﾈｼﾞﾒﾝﾄ	81,045
9	ノムラ・グローバル・セレクトT・アメリカ MMF	(米ﾄﾞﾙ)	野村	ノムラAM(UK)	71,265
10	ノムラ外貨MMF-NZドル MMF	(NZﾄﾞﾙ)	野村	ノムラAM(UK)	29,238
11	南アフリカランドMMFーﾎﾗｲｽﾞﾝT	(南ｱﾌﾗﾝﾄﾞ)	SBI新生銀行	インベステックAM(ｶﾞｰﾝｼﾞｰ)	10,091
12	ノムラ外貨MMF-英ポンド MMF	(英ﾎﾟﾝﾄﾞ)	野村	ノムラAM(UK)	7,926
13	ノムラ外貨MMF-カナダドル MMF	(ｶﾅﾀﾞﾄﾞﾙ)	野村	ノムラAM(UK)	6,900
14	トルコリラMMFーﾏﾙﾁ・ｽﾄﾗﾃｼﾞｰｽﾞ・ﾌｧﾝﾄﾞ	(ﾄﾙｺﾘﾗ)	東海東京	損保ジャパン日本興亜AM	4,797
15	UBS MMF- 米ドル(ｶﾅﾀﾞﾄﾞﾙ・ﾍｯｼﾞ)	(ｶﾅﾀﾞﾄﾞﾙ)	UBS SuMi TRUST	UBSAMスイス	209
	合　計				2,092,388

出所:日本証券業協会発表より投資信託事情が作成

外国籍投資信託(国内販売)代行金融機関別、国内純資産ランキング　(2023年7月末時点)

（単位：百万円）

	代行金融機関	国内純資産	本数		代行金融機関	国内純資産	本数
1	SMBC日興	3,307,908	191	16	バークレイズ	15,913	8
2	野村	1,141,170	125	17	ドイツ証券	15,490	8
3	三菱UFJ	867,026	85	18	SBI新生銀行	10,091	1
4	UBS SuMi TRUST	448,630	64	19	ﾒｲｻﾞﾘ	8,811	5
5	大和	399,874	24	20	三田	7,675	1
6	クレディ・スイス	351,181	29	21	Teneo Partners	7,489	5
7	GSAM	324,806	34	22	東海東京	6,525	2
8	アライアンス・B.	193,512	17	23	スーパーファンドJ	2,758	10
9	みずほ	124,396	16	24	HSBC	2,060	2
10	シティグループ	70,972	30	25	JPモルガンAM	375	1
11	ゴ　ルドマンS	63,992	10	26	キャピタル・パ　トノ　ズ	290	1
12	Tルガン・スタンレ	54,824	2	27	香港上海銀行	225	13
13	アムンディJ	23,083	2	28	丸三	50	1
14	タワ　投資顧問	22,775	2		総計	7,494,504	690
15	フィデリティ	22,603	1				

出所:日本証券業協会発表より投資信託事情が作成

Copyright ©2023 Ibbotson Associates Japan, Inc.　無断転載、複写・複製(コピー)、配布、公開を禁じます。

投信概況 2023年7月中の委託会社別設定・解約状況（実績ベース）（単位 100万円）

Ⅰ 株式投信

(1) 追加型	設定	解約	償還	純資産総額	資金増減
野村AM	432,343	311,300	3,981	43,362,557	117,062
日興AM	193,416	148,258	1,592	20,134,493	43,566
大和AM	322,982	317,807	1,926	22,664,099	3,249
SBI岡三	32,903	23,753	0	719,922	9,150
T&D AM	4,384	3,226	0	107,982	1,158
明治安田AM	19,944	7,133	7,285	440,241	5,526
JPモルガン	6,745	13,402	0	761,139	− 6,657
インベスコ	160,224	58,323	0	1,150,615	101,901
シュローダー	1,381	2,139	0	155,513	− 758
アバディーン	75	38	0	5,541	37
農中全共AM	31,321	11,198	142	903,538	19,981
ニッセイAM	75,960	55,403	1,437	3,037,525	19,120
モルガン・S	8	45	0	3,275	− 37
フィデリティ投信	106,595	72,765	684	4,044,315	33,146
ベアリングス	103	382	0	34,839	− 279
ドイチェAM	3,017	3,208	0	211,017	− 191
ゴールドマン・S	42,809	51,462	0	2,368,197	− 8,653
アライアンス・B	76,531	71,250	0	3,539,532	5,281
パインブリッジ	8,328	2,586	2	235,644	5,740
三菱UFJ国際投信	496,273	248,643	339	19,422,639	247,291
ピクテ投信	48,761	37,899	0	2,210,781	10,862
SOMPO	17,343	5,451	0	416,802	11,892
AM-One	208,664	173,070	4,038	10,557,091	31,556
ブラックロック	224,733	64,495	0	4,306,862	160,238
東京海上AM	21,954	23,668	0	1,423,812	− 1,714
UBS AM	2,090	6,696	0	324,513	− 4,606
HSBC投信	5,171	4,523	0	474,270	648
フランクリン・T	5,213	6,838	0	346,615	− 1,625
ステート・S	6,573	4,614	0	243,439	1,959
アムンディ	21,710	9,083	2,628	612,310	9,999
しんきんAM	19,062	14,545	0	526,108	4,517
BNPパリバ	9	106	0	9,121	− 97
三井住友トラスト	179,429	123,085	0	6,514,981	56,344
ラッセル	1,211	768	0	66,662	443
朝日ライフAM	2,631	2,030	0	148,119	601
さわかみ投信	1,284	1,592	0	390,578	− 308
日立投資顧問	2,828	2,460	0	200,305	368
三井住友DS	197,618	137,472	0	7,305,430	60,146
スパークス	15,561	7,879	0	405,883	7,682
イーストスプリング	27,023	6,151	0	375,080	20,872
BNYメロン	1,300	2,932	0	169,443	− 1,632
アクサ	1	0	0	33	1
SBI AM	90,076	42,863	2,819	1,822,015	44,394
シンプレクス	23,977	31,732	0	247,733	− 7,755
ベイビューAM	17	209	0	7,204	− 192
ありがとう投信	81	63	0	19,672	18
TORANOTEC	275	188	0	5,650	87
キャピタル	42,864	16,756	0	1,346,184	26,108
セゾン投信	9,874	5,028	0	667,130	4,846
ペイペイAM	844	780	163	45,201	− 99
キャピタルAM	2,264	2,555	0	60,725	− 291
SGオスマン	35	15	0	789	20
レオス	15,434	27,475	0	1,095,616	− 12,041
クローバーAM	59	40	0	11,578	19
楽天投信	99,768	68,855	0	1,787,294	30,913
マニュライフ	5,742	8,057	1,761	332,707	− 4,076
ユニオン投信	106	20	0	12,084	86
コモンズ投信	1,677	731	0	60,726	946
鎌倉投信	363	294	0	49,526	69
中銀AM	2,059	1,596	0	20,668	463
カレラAM	1,433	721	423	62,791	289
ポートフォリア	133	381	0	26,420	− 248
ファイブスター	620	891	0	30,178	− 271
GCI AM	37	476	0	17,370	− 439
いちよしAM	6,405	4,996	0	367,674	1,409
あおぞら投信	19,778	6,141	0	335,269	13,637
ちばぎんAM	880	2,061	0	62,228	− 1,181
スカイオーシャン	2,957	2,216	0	114,288	741
りそなAM	140,032	63,160	0	1,163,312	76,872

(1) 追加型	設定	解約	償還	純資産総額	資金増減
JP投信	4,485	2,473	0	325,600	2,012
マネックスAM	2,713	1,421	0	73,627	1,292
ワイエムAM	385	257	0	32,866	128
お金のデザイン	519	3,653	0	59,563	− 3,134
Tロウ・プライス	12,290	19,244	0	1,203,795	− 6,954
HCアセット	10	9	0	165	1
auアセット	2,774	1,686	0	41,403	1,088
NVIC	975	189	0	15,014	786
グローバルX	20,527	2,588	0	170,565	17,939
SUSTEN	228	286	0	3,126	− 58
バーテックス	1	0	0	10,352	1
追加型株投合計 (1)	3,538,208	2,357,782	29,219	172,038,966	1,151,207

(2) 単位型	設定	解約	償還	純資産総額	元本額
野村AM	0	14,706	67,168	14,396	18,367
日興AM	0	13	88	542	542
大和AM	10,285	2,023	0	47,153	37,153
T&D AM	0	16	0	3,287	3,356
明治安田AM	0	29	0	4,465	4,319
SOMPO	4,611	256	0	12,689	10,248
AM-One	0	1,438	0	388,420	403,916
ブラックロック	0	60	0	4,990	5,020
三井住友DS	0	271	0	148,525	150,730
単位型株投合計(2)	14,895	18,813	67,256	624,468	645,495

Ⅱ 公社債投信	設定	解約	償還	純資産総額	資金増減
野村AM	1,292,296	1,276,907	0	6,846,397	15,389
日興AM	964,242	1,017,206	0	3,805,446	− 52,965
大和AM	315,476	342,262	0	1,554,962	− 26,786
岡三AM	113,576	117,158	0	346,202	− 3,582
三菱UFJ国際投信	418,540	394,890	0	1,595,919	23,650
AM-One	310,432	314,626	0	1,552,828	− 4,194
三井住友DS	5,244	4,952	0	26,226	292
公社債投信合計Ⅱ(3)	3,419,805	3,468,002	0	15,727,979	− 48,197

	設定	解約	償還	純資産総額	元本額	本数
追加型株投合計(1)	3,538,208	2,357,783	29,219	172,038,966	208,784,368	5,727
うちETF	711,351	476,120	0	72,479,085	−	259
単位型株投合計(2)	14,895	18,813	67,256	624,468	645,495	96
株式投信合計Ⅰ=(1)+(2)	**3,553,103**	**2,376,595**	**96,475**	**172,663,434**	**209,429,863**	**5,823**
公社債投信合計Ⅱ	3,419,805	3,468,002	0	15,727,979	15,728,240	91
うち単位型	0	0	0	929	1,100	6
うち長期公社債投信	2,899	4,398	0	501,318	501,448	72
うちMRF	3,416,906	3,463,604	0	15,225,679	15,225,678	11
その他	0	0	0	53	14	2
投資信託総合計Ⅰ+Ⅱ	**6,972,909**	**5,844,597**	**96,475**	**188,391,413**	**225,158,103**	**5,914**

※各社のデータ欄の合計と型別のまとめの合計は四捨五入の影響で異なる場合があります。

本誌掲載記事の無断転載を禁じます。
また、無断複写・複製（コピーなど）は著作権法上の例外を除き禁じられています。

2023年9月号のご購読者様向けデータのIDはIAJjitri2307です。ご請求いただいた方にはメールにてお送りしております（遡ってのご提供はできません）。
当サービスの新規受付は終了しました。データ、MorningstarDirectについてのお問合せはイボットソンのホームページの「お問合せ」からご連絡ください。

ibbotson
a Morningstar company

投資信託事情

第六十六巻　第九号　通巻　第七五四号
一九五八年十二月　創刊
二〇二三年九月二十五日発行（毎月二十五日発行）

発行所　投資信託事情調査会
〒一〇五―〇〇〇四　東京都港区新橋一―一―一　日比谷ビルディング6F
編集兼発行人　島田知保　E-mail : jitri@ibbotson.co.jp
制作・印刷　アールムーン

定価　一〇五〇円（税込）　年間購読（直販・前払）一〇〇八〇円（送料共）