

投資信託事情

ウォーレン・バフェットとチャーリー・マンガーから学んだこと4

金融業界を啓発してきた二人の伝説の投資家、Morningstarの投資理念の形成にも影響

バフェットとマンガーに学ぶ、お金・その他にまつわる12の教訓

チャーリー・マンガー氏の逝去に哀悼の意を込めて、世界で最も成功した二人の投資家の知恵の言葉

Morningstar 前リサーチ部門長 Haywood Kelly

〈Strategic Vistas〉8

新NISAは本家英国のビジネス(投信評価等)を参考に

～英国ISAでは高いレーティングのアクティブファンドが人気、

ISA改革で複数販売会社と端株とイノベティブ・ファイナンスISAの

非上場株ファンドLTAF投資が可に～

三菱UFJ アセットマネジメント株式会社 シニアリサーチアナリスト 松尾 健治

〈ソーシャル・キャピタルと金融行動〉24

ソーシャル・キャピタル(社会関係資本)の成熟と金融発展(2)

株式会社パバラカ研究所 取締役 荒木 宏子

2023年6月総会の概要28

～取締役選任議案を中心とする、議決権行使基準厳格化の背景と見通し

クリエイトワン 特別顧問 郷右近 養一

〈人生いろいろ、コツコツ投資もいろいろ〉3

「お金の奴隷」のようなファンドが多すぎる

ブログ「rennyの備忘録」note「ステキな投資信託をそだてましょう」 renny

〈“粋”の相場〉27

怒らないということ

エグゼクティブコーチ 大里 千春

人気ファンド ランキング31～35

追加型ファンドの運用実績(2023年11月末)

つみたて NISA の対象投資信託(36)

一般の口座で購入できる株式投信：資産形成型(年1,2回決算型)(39)

一般の口座で購入できる株式投信：資産活用型(年4回以上決算型)(48)

SMA・ラップなど投資一任口座専用投信(52)

第67巻 第1号

1月号

Jan. 2024

ibbotson
a Morningstar company

世界のマーケットの動き (2023年11月末現在)

<主要資産クラスの指数 (円ベース) >	騰落率 (%)						毎月1万円 10年積立
	1ヵ月	6ヵ月	1年	3年	5年	10年	
国内株式: Morningstar日本株式指数	5.5	12.5	22.3	44.3	60.3	134.5	199万円
海外株式: Morningstar先進国株式指数 (除く日本)	6.9	15.1	19.1	75.7	114.1	238.9	256万円
国内債券: Morningstar日本コア債券指数	2.2	-2.4	-1.3	-5.6	-4.0	4.5	116万円
海外債券: Morningstarグローバル国債指数 (除く日本)	2.3	6.6	7.8	12.2	23.2	38.6	143万円
国内REIT: Morningstar日本REIT指数	1.9	0.1	-2.5	22.2	23.3	81.1	150万円
海外REIT: MorningstarグローバルREIT指数 (除く日本)	9.7	10.2	4.0	50.6	50.6	150.9	183万円
<投資信託で主に投資されている市場の指数 (円ベース) >	騰落率 (%)						毎月1万円 10年積立
	1ヵ月	6ヵ月	1年	3年	5年	10年	
株式: 米国 Morningstar米国大型コア株式指数	5.2	15.6	14.6	85.2	133.8	330.8	289万円
株式: 英国 Morningstar英国大型株式指数	2.8	9.7	13.2	85.3	66.1	80.5	191万円
株式: オーストラリア Morningstarオーストラリア株式指数	7.5	11.3	6.5	59.5	83.3	115.7	207万円
株式: シンガポール Morningstarシンガポール株式指数	1.5	7.1	6.7	71.2	61.7	96.2	194万円
株式: 香港 Morningstar香港株式指数	-2.7	-3.6	-6.9	4.9	9.2	50.2	134万円
株式: 中国 Morningstar中国株式指数	0.5	5.7	1.8	-16.6	15.6	62.5	142万円
株式: ブラジル Morningstarブラジル株式指数	11.8	28.7	28.1	82.3	53.1	71.1	210万円
株式: インド Morningstarインド株式指数	4.5	20.7	16.6	116.9	129.1	335.4	279万円
株式: 韓国 Morningstar韓国株式指数	13.5	9.5	19.4	31.2	65.9	95.0	191万円
REIT: オーストラリア MorningstarオーストラリアREIT指数	13.7	5.2	1.5	32.2	45.6	118.1	176万円
REIT: シンガポール MorningstarシンガポールREIT指数	7.2	3.3	5.9	33.5	49.4	128.5	182万円
債券: オーストラリア Morningstarオーストラリアコア債券指数	5.5	6.8	4.8	12.6	19.9	33.6	142万円
債券: 中国 Morningstar中国米ドル建て債券指数	0.9	6.5	11.0	16.1	28.1	72.9	153万円
<ESG、ストラテジー指数 (円ベース) >	騰落率 (%)						毎月1万円 10年積立
	1ヵ月	6ヵ月	1年	3年	5年	10年	
Morningstar先進国 (除く日本) ジェンダー・ダイバーシティ指数 (GenDi)	6.6	14.9	17.7	75.1	115.3	-	-
Morningstar日本ジェンダー・ダイバーシティ指数 (GenDi)	5.5	12.7	22.6	47.2	65.1	-	-
Morningstarグローバル国債サステナビリティ指数 (除く日本)	2.4	6.4	7.6	12.6	23.2	-	-
Morningstar日本株式サステナビリティ・リーダーズ指数	6.6	12.5	23.5	42.1	73.5	221.9	228万円
Morningstar日本株式サステナビリティ配当利回りフォーカス指数	4.5	13.1	24.5	64.8	107.2	301.3	256万円
Morningstar日本株式サステナビリティ指数	5.3	9.9	21.4	42.9	68.4	145.9	206万円
Morningstar日本株式低カーボン指数	5.7	12.5	22.6	44.8	63.8	146.7	204万円
Morningstar米国社債サステナビリティ指数	3.6	7.0	9.8	23.1	44.5	-	-
Morningstarワイドモート・フォーカス指数	7.3	12.5	22.9	94.6	145.9	395.8	320万円
Morningstarグローバル・ワイドモート・フォーカス指数	6.1	8.8	8.7	58.5	97.4	245.2	245万円
Morningstarエクスポネンシャル・テクノロジー指数	11.0	10.7	17.1	51.7	116.4	-	-
Morningstarグローバル配当利回りフォーカス指数	3.7	11.6	7.5	79.3	81.8	140.3	215万円
<バランス型指数 (円ベース) >	騰落率 (%)						毎月1万円 10年積立
	1ヵ月	6ヵ月	1年	3年	5年	10年	
保守型: Morningstar日本ターゲット・アロケーション保守型指数	3.1	2.7	5.2	10.0	17.3	40.6	141万円
やや保守型: Morningstar日本ターゲット・アロケーションやや保守型指数	3.9	5.8	9.4	22.5	33.5	71.4	161万円
標準型: Morningstar日本ターゲット・アロケーション標準型指数	4.4	8.1	11.5	31.2	45.8	93.1	174万円
やや積極型: Morningstar日本ターゲット・アロケーションやや積極型指数	4.9	9.1	12.0	36.5	52.4	109.2	181万円
積極型: Morningstar日本ターゲット・アロケーション積極型指数	6.6	11.2	11.7	44.1	61.4	133.7	192万円
<為替替標 (TTB) >	騰落率 (%)						2023年11月末
	1ヵ月	6ヵ月	1年	3年	5年	10年	
米ドル	-1.6	5.3	5.9	42.0	29.9	44.0	146.07
カナダドル	0.2	5.5	6.0	36.1	27.2	12.0	106.61
ユーロ	1.8	7.7	12.6	30.2	25.3	16.0	160.01
スイスフラン	1.7	9.3	15.8	47.0	48.4	49.4	167.66
英ポンド	2.9	7.7	12.7	35.9	29.7	11.9	182.84
豪州ドル	2.4	7.2	5.1	27.4	17.7	4.8	95.45
NZドル	4.1	7.6	5.4	24.7	16.9	9.3	88.70
香港ドル	-1.5	5.7	6.1	41.9	30.8	44.1	18.41
韓国ウォン	2.8	7.6	9.0	21.6	12.6	18.1	11.21
シンガポールドル	0.8	6.7	9.3	42.5	33.5	35.6	109.55
中国人民幣	1.0	4.6	6.1	30.8	26.4	22.8	20.30
インドルピー	-1.8	5.2	4.5	29.4	9.4	8.7	1.63
インドネシアルピア	2.4	2.4	9.1	35.5	25.4	13.5	0.84
ブラジルリアル	0.8	8.7	13.6	53.4	0.9	-32.5	29.60
メキシコペソ	3.3	8.7	20.7	79.2	62.9	9.6	7.51
ロシアルーブル	2.9	-12.4	-30.5	25.9	-3.4	-50.5	1.41
南アフリカランド	-1.2	13.6	-4.7	19.4	-6.6	-25.6	6.35
トルコリラ	-6.8	-40.5	-47.7	-75.8	-86.8	-94.7	2.59
UAEディルハム	-1.6	5.3	6.1	42.6	30.3	44.7	39.44
資源国4通貨: 南アランド・カナダドル・豪ドル・ブラジルリアル	0.5	8.8	5.1	34.5	10.6	-9.5	-
アジア3通貨: 中国元・インドルピー・インドネシアルピア	0.6	4.1	6.7	32.1	20.9	16.3	-

*Morningstar Direct より投資信託事情作成。騰落率は年率換算していない。資源国通貨・アジア通貨は各通貨均等配分としてイボットソンが作成。

「お金の奴隷」のようなファンドが多すぎる

ブログ「rennyの備忘録」 note「ステキな投資信託をそだてましょう」 renny

投資先の会社が事業を通じてどんな価値をどのように実現しているのか、それに加えて、投信会社が何を材料にしてどのように判断し、行動しているのか、これらのプロセスを、丁寧に示そうという姿勢が認められる投資信託を「プロセスファンド」と名付けることにしました。

この命名に至った思考の過程は下記のnoteをご覧ください。

● プロセスファンド? 月次レポート研究所のポッドキャスト
2023年11月

(<https://note.com/pixy10/n/na15d192a4695>)

2023年の初め、本誌の寄稿に掛けた願い。それはプロセスファンドと呼べるファンドが増えてほしい、というものでした。しかしながら、見るべき変化は無かったというのが率直な認識です。大変残念です。説得力の乏しさを感じています。「いや、うちのファンドはこんなにも変えた、レポートを刷新したよ」という反論がございましたらぜひ本誌宛にコメントをお寄せください。お待ちしております。

* * *

さて、いよいよ新しいNISAがはじまります。

「すぐに始めないと損しますよ。急いで、急いで、さあ急いで!」。こんな煽りをあちこちで見かけます。これらの煽りが効果を持つのは、お金を早く増やしたいという欲求、またはお金を早く増やさないとまずいという不安が多くの人々の頭に存在しているからだと思われます。こうした欲求や不安に駆られて株式投資を始めようと、「お金の奴隷」になるリスクが一層高まりそうです。

欲望や不安は「お金の奴隷」化に拍車をかけます。銀行や証券会社の口座にある残高の数値が増減することに注目して、喜んだり心配したりする。数値が増え続けても、欲望はますます大きくなるばかり。お金や資産を増やすことは重要だけれども、それだけでは不安は解消されない。大きな課題や問題を解決するにはお金が必要だけれども、問題解決に取り組んでくれる人がいなければ問題は解決されません。

先月もご紹介した『きみのお金は誰のため』(8万部を突破したそうです)の著者、田内学さんのイベントに2度参加しました。そのイベントで学んだキーワードは「仲間」でした。仲間を見つける力、仲間を探す力、仲間を募る力。仲間との関係を育てる力。

この本で主人公の一人がこう論じています。

『僕が伝えたいのは、君たちにとっての“ほくたち”の範囲を広げてほしいということや。家族、学校の友人や会社の同僚、同じ国で生きる人々、そして世界全体。空間的な話だけでなく時間的にも広げられる。過去の人や未来の人も含めて“ほくたち”になりえる』。

“ほくたち”は“仲間”と読み替えることができます。仲間づくりが苦手だと、孤独感や不安が募ります。お金や財産の増加が進捗しても、仲間がいなければ孤独感は消えません。お金だけで関係が変わることは難しいです。関係を変えるのはお金ではなく、信頼だと思います。信頼が生まれ育つと、その関係を仲間に変えることができるでしょう。

一定の財産形成は不安解消に必要だと感じますが、お金に一喜一憂しすぎると「お金の奴隷」になってしまいます。そのような人は仲間にはなれません。

変化させるのはお金ではなく信頼だと思います。信頼が生まれて育てば、その関係は仲間に変わり得るように思います。ある程度の資産形成は不安解消に必要だと感じますが、増えた、減った、騰った、下がったばかりに大きな注意、関心を向け続けていると「お金の奴隷」まっしぐら。仲間にはなれない。

* * *

投資信託にも同じことが言えます。月次レポートや情報発信、イベントの参加状況から、仲間づくりの意思を確認することができます。ただ株式市況や投資先の株価の騰落を話すだけ、投資先の具体的な名前も伏せての説明に終始する——そこから信頼が生まれ育つことはありません。このような投資信託は、仲間づくりよりもお金を集めることに主眼を置いているため、「お金の奴隷」です。

一方、仲間づくりに力を入れる投資信託。時間はかかりますが、きっとお金も集まってくるはずですよ。

業界全体を見渡しても、月次レポートに変化が見られません。この事実が、投信会社が投資家や受益者との仲間づくりの意思に乏しいことを証明しているのかもしれない。

仲間を募りたい、増やしたい。そんな意思が感じられるプロセスファンド。ファンドを新設定するのではなく既設ファンドの意識改革でふやしてもらいたいものです。ファンドの新設定だと、仲間ではなくお金を集めに行く「お金の奴隷」に見えてしまうからです。◇

ウォーレン・バフェットとチャーリー・マンガーから学んだこと

金融業界を啓発してきた二人の伝説の投資家

Morningstarの投資理念の形成にも影響

Morningstar 前リサーチ部門長 Haywood Kelly

バークシャー・ハサウェイでウォーレン・バフェットとともに数十年間務めてきたチャーリー・マンガー氏が2023年11月28日、100歳の誕生日まであと1か月余り、99歳でこの世を去りました。マンガー氏は、多くの投資家に対してファンダメンタルズに基づく実用的な投資の価値について啓発してきました。そのひねりの効いたユーモアが惜しまれます。(以下文中敬称略)

揺るがぬファンダメンタルズ重視の姿勢

ウォーレン・バフェットと彼の朋友であるチャーリー・マンガーの知恵(次の記事紹介)ほど、投資やビジネス分析についての優れた入門書はありません。

1991年に筆者を含む若い株式アナリストのグループがMorningstarに入社したとき、創業者で当時のCEOであるジョー・マンズエトは、2冊の推薦図書を提示しました。一冊は、『マネーマスターズ列伝: 大投資家たちはこうして生まれた』(ジョン・トレイン、日本経済新聞社)で、ベンジャミン・グレアム、フィリップ・フィッシャー、バフェットなどの投資家を紹介した本です。もう一冊は、バフェット率いるバークシャー・ハサウェイ(BRK.A BRK.B)の「株主への手紙」と呼ばれる年次書簡です。インターネットがまだ普及していなかった当時は、コピーが欲しければ、バークシャー・ハサウェイに手紙でリクエストする必要がありました。

バフェットの手紙を読むと、つまらない業界や事業など存在しないということがわかります。少し調べてみると、キャンディ、家具、保険でさえ、どんなビジネスにも魅力があります。また、これらの事業は平易な言葉で説明できることに気づきます。ウォール街で広く使われているような専門用語は必要ありません。最後に、バフェットがバークシャーの株主への手紙をいかに長期間にわたって書いているかを考えると、報告書を順番に読んでいくことで、過去50年間の興味深い金融の歴史を紐解くことができます。

バフェットのMorningstarへの影響力は、時間の経過とともに増大する一方でした。

毎年、バークシャー・ハサウェイの年次株主総会に出席するために、できるだけ多くのアナリストをネブラスカ州オマハに連れて行きます。バフェットとマンガーが株主からの質問に答えるのを7、8時間かけて聞いていると、金融ニュースや市場の騒音が洗い流され、ファンダメンタルズにしっかりと根を下ろすことができます。そうして皆、リフレッシュして帰ってきたものです。

1997年にウェブサイトMorningstar.comを立ち上げてからは、記事、ライブブログ、出席者インタビューでバークシャー・ハサウェイの株主総会について取り上げるようになりました。また、2014年から2019年にかけて、Morningstarのグレゴリー・ウォーレンは、年次総会のアナリストとしてパネルディスカッションに参加しました。

バフェット、マンガー、そしてMorningstarのモート評価

時が経つにつれて、バフェットの思想はMorningstarが株式を分析する手法に組み込まれていきました。20年以上前、我々はバフェットから、企業が持ち得る競争優位性を意味するモート(濠)という用語を取り入れました。Morningstarのイノベーションは、バークシャーのコンセプトを取り入れ、それを体系化したことです。調査対象とする企業(現在1500社以上)にMorningstarエコノミック・モート・レーティングを付与し、モートの源泉、すなわち、スイッチングコスト、無形資産、コスト優位性、効率的な規模、ネットワーク効果を特定しています。

企業が直面する最大のリスクは、競争リスクと考えることができます。その企業は、消費者が他で入手できない何か特別なものを提供しているか否か。それが無いことが、ほとんどの企業が起業してから数年以内に倒産する理由です。だからこそ、競争優位性を理解することが株式投資の基盤となります。

バフェット、マンガー、そしてMorningstarの株式評価

Morningstarの株式レーティングへのアプローチにもバフェットの投資哲学が凝縮されています。我々は、企業の将来のフリーキャッシュフローを予測し、それを現在価値に割り引いて本源的価値(適正価値)を推定します。株式は、その本源的価値に対して、大幅に割安な水準(十分な安全余裕域)で取引されている場合にのみ、「五つ星(非常に割安)」という最高のレーティングが付与されます。

我々の評価システムとバフェットとマンガーのアプローチの主な違いは、彼らは多くの企業を喜んで「判定(が難しすぎて)不能」に分類し、無視することです。ドットコム・バブルの時代、バフェットは自身がビジネススクールの教授だとしたら、最終試験には、学生にインターネット企業を評価する問題を課すだろうと言っていました。問題に解答した学生は全員落第したでしょう。

一方で投資家は、Morningstarができるだけ市場の多くの企業について意見を提供することを期待しているため、多くの企業を「判定不能」と却下してしまうようなもったいないことはありません。我々が当時推計した多数のインターネット企業の適正価値は、押しなべて実際の株価をはるかに下回る水準にありました。その事実を公表したことでアナリストのメールボックスはへ

イトメールでいっぱいになるほどでした。

バフェット、マンガー、そしてMorningstarの事業展開

バフェットとマンガーによるMorningstarへの影響は、株式リサーチだけに留まりません。

Morningstarが2005年に上場した際に、我々はS-1(米証券取引委員会(SEC)に提出する証券登録届出書)の言語をバフェットのシンプルなコミュニケーションスタイルにできるだけ近づけてパターン化し、それ以来、そのような明確さを追求してきました。また、我々はウォール街のアナリストとの電話会議も一切行ってきませんでした。パークシャー・ハサウェイも電話会議を行わないことで知られています。その代わりに、我々は投資家との書面による質疑応答を毎月行っています。この方法は、次の四半期の収益に過度に焦点を当てる傾向がある電話会議よりも、より長期的なアプローチとより深い対話を促進すると考えています。現CEOのクナル・カプールがMorningstarのビジネスについて語るのを聞けば、随所にバフェットの声がかだまして聞こえてくることでしょう。

バフェットとマンガーについての書籍

50年分の年次報告書を読むという発想に怖気づいた場合、

書籍を読むことがより簡単な手始めとなるでしょう。私が特にお勧めする2冊は、「バフェットからの手紙」(ローレンス・カニンガム、パンローリング、最新は第8版)と、「Poor Charlie's Almanack: The Wit and Wisdom of Charles T. Munger」(Peter Kaufman)です。この2冊は、バフェットとマンガーからそれぞれ厳選されたセレクションとなっており、他の金融書籍20冊分に相当する価値があります。私はバフェットとマンガーについての膨大な数の書籍をまだ読んでいないことを認めますが、この2冊は時間の試練に耐えて今なお多くの教訓を与えるものです。

熱心な人には、パークシャー・ハサウェイを引き継ぐ前のバフェットの投資パートナーシップ時代の手紙もお勧めします。その昔、これらの手紙を読むには擦り切れたコピーを持っている人の知り合いからたどっていく必要がありました。今ではグーグルで検索できるようになりました。バフェットは、当時、異色の投資家でした。真の価値、多額の賭け、裁定取引を念頭に置いていたのですが、それは主に、より少ない資産プールでより幅広い機会を扱っていたためです。その後の手紙のように、バフェットは、市場、企業を評価する方法、優れた投資家になるために必要な姿勢に関して興味深い教育を提供しています。

次の記事では、投資、成功、市場での価値、そして人生における価値など、より詳しい教訓をご紹介します。

バフェットとマンガーに学ぶ、お金・その他にまつわる12の教訓 チャーリー・マンガー氏の逝去に哀悼の意を込めて、 世界で最も成功した二人の投資家の知恵の言葉

Morningstar 前リサーチ部門長 Haywood Kelly

パークシャー・ハサウェイのウォーレン・バフェットと彼の朋友であるチャーリー・マンガーから、私自身やMorningstarのバフェット派の仲間の考え方に影響を与えたアイデアをリストアップするのは簡単なことです。問題は、それをたった12に限定することですが、その努力を敢行すると以下ようになります。

1) 特殊な金融商品に懐疑的であれ

バフェットとマンガーは、デリバティブ、CAT(大災害)ボンド、暗号資産、その他の金融「イノベーション」について、一貫して批判をしてきました。パークシャー・ハサウェイの運営方針は、この慎重さを反映しています。同社は負債がほとんどなく、多額の現金と投資で運営されており、このアプローチはMorningstarにおける自社のバランスシートの管理にも影響を与えています。こういった新商品開発におけるウォール・ストリートの創造性に対する懐疑的な見方は、資産運用会社や投資銀行による最新かつ最高の商品提供に対する我々のアナリストの考えにも影響を及ぼしてきました。

私のお気に入りのバフェットの言葉の一つに、「あなたが30分ポーカーをしていて、まだ誰がカモであるか分からないなら、あなた自身がカモである」があります。残念ながら、金融業界は、常に高額な参加料を課し、自分たちの条件でゲームをするように熱心に促すプレイヤーで溢れています。私は、今日まで、オプションの売買も、株の空売りも、トリプル・インバース・ショートETFや130/30ファンド(130%のロング+30%のショートを組み合わせる戦略のファンド)を買ったことも、仕組み債に手を出したことも、変額年金に投資したこともありません。

シンプルなことは良いことです。コストが確実に下がります。

2) インフレで、モート(競争優位性)が好まれる

2022年までは約40年間、インフレを無視することは容易でした。しかし、バフェットの著作を読んでいる人なら、インフレが1970年代から1980年代初頭にかけてバフェットの通常の話題であったことを知っています。そこで彼が強調したのは、特に最もインフレによるコスト圧力にさらされている企業は、株主にとって高インフレ期に相応なリターンを得ることが難しいということです。ほとんどの企業は仕入れ値の上昇を相殺するほどの価格引き上げはできません。競争優位性の基盤となる価格決定力があることが、我々が「広い(wide)」モート・レーティングを獲得した企業を高く評価する理由の一つです。そういった企業はマクロ環境による逆風にも、より上手く耐えることができます。インフレが再び猛威を振っている今こそ、バフェットの厳しいインフレに関する解説を読み返す絶好の機会です。

3) ボラティリティはリスクではない

私のMorningstarでの長年の上司はバフェットとマンガーのファンであり、彼女の口から聞いた最初の言葉は「ベータなんてくだらない」でした(そのとき私は、Morningstarが興味深い職場であると確信しました)。

多額の保険引き受けがパークシャー・ハサウェイの事業の重要な部分であることを踏まえると、バフェットとマンガーの注意の大部分がリスクに向けられているのも当然でしょう。二人にとってリスクの概念とは、ベータや標準偏差のような指標に重点を置く学術的なファイナンス理論とはまったく異なるものです。経済学者はリスクの代用としてボラティリティを用いることを好みます(算出し易いというのが主な理由)。しかし、それは資産の価格が下がった場合にもリスクの高まりを示唆するという、合理的な投資家が株格の低下について考えるのとは正反対の結果を示します。バフェットいわく、リスクとは永久に資本の損失を被る可能性のことです。

また、バフェットとマンガーが一貫してシステミックリスクと実存リスクを強調していることも、大いに尊重すべきだと思います。たとえば、デリバティブによって、エクスポージャーが連動する一連の金融機関がドミノ倒しのように崩壊するリスクや、核戦争や生物学的感染(自然か否かを問わず)のリスクなどです。投資家として、市民として、私たちはこれらのリスクを認識し、最小限に抑えるためにできることをしなければなりません。

4) 誠実さがリスクを遠ざける

バフェットが1991年にソロモン・ブラザーズの経営に乗り出したとき、ソロモン・ブラザーズの従業員に言った有名な言葉があります。「会社の金銭での損失であれば、私は理解します。会社の評判を少しでも失うことになれば、私は冷酷になります」彼はまた、社員の行動指針として次のように提案しました。家族や友人が読む地元の新聞の一面に自分の行動が詳細に掲載されてもいいと思えるのであれば、ぜひそうしてください。Morningstarでは、これを少し変えて、「自分の行動がウォール・ストリート・ジャーナルの1面に掲載されても安心ですか?」と社員

に問いかけています。

5) ファンドの取締役会は言いなり

これは、2002年の株主への手紙でのバフェットの結論ですが、Morningstarが長年にわたって見てきたことと確かに一致しています。ファンドの取締役会は、株主を保護する明確な役割があるにもかかわらず、独立した取締役でさえも、ファンドマネジャーに反対することはまれで、ファンドマネジャーの解雇に賛成票を投じることもほとんどありません。

バフェットは、企業の取締役会についても、経営陣や報酬コンサルタントに目の前に置かれた書類にゴム印を押すやり方と同じ理由で批判しました。(バフェットは取締役会メンバーとしての自身の仕事ぶりにさえ批判的です)。ビジネスの経験があり、監督する企業の重要な所有権を持つという形で関与している取締役会メンバーを探すべきなのです。それでもあまり期待しないように。最も重要なことは、前述したように、経営陣やその他従業員が誠実であることです。たとえ書類上いかに独立していると書かれていても、取締役会が、経営陣を効果的に監督できると期待するのは、夢物語なのです。

6) 投資にあたっては、何もしない時もあっていい

バフェットは投資を、打ち頃の投球——つまり打席の真中に届く直球——を待つ野球の打者に例えました。しかし野球とは異なり、投資では3回のストライクでアウトを宣告されることは無く、何回でも投球を見送ることができます。この忍耐の概念は、Morningstarの株式の評価手法にも影響を与えています。「五つ星(非常に割安)」を付与する最少銘柄数という規定はなく、ほんの少ししか推奨できる銘柄がない時もあります。私の個人的なポートフォリオでは、投資したい銘柄が無いときに買わねばならないというプレッシャーを感じたことはまったくありません。現金が積み上がっても大丈夫です。いずれある時点で市場の調整が起こり、価格が再び魅力的な水準に下がるでしょうから。

7) 常に学ぶこと

バフェットもマンガーも常に読書をしており、特にマンガーは、何が人を突き動かすのかを理解するために、進化の理解を含む科学の重要性を特に強調しています。私の愛読書の多くは、マンガーお薦めの書です。「影響力の正体 説得のカラクリを心理学があばく」(ロバート・B・チャルディーニ、SBクリエイティブ)、「利己的な遺伝子」(リチャード・ドーキンス、紀伊國屋書店)、「銃・病原菌・鉄」(ジャレド・ダイヤモンド、草思社)などです。

Morningstarの採用哲学には、このような折衷主義による影響が常にありました。我々は、金融だけに興味を持つ人よりも、知的好奇心に満ちた人材を採用したいと考えています。マンガーはかつてこう言いました。「ウォーレンがどれほど本を読んでいるか、私がどれほど本を読んでいるかに驚くことでしょう。『足の生えた本(本の虫)だ』』と言って、子どもたちは私のことを笑うのです」。

8) 市場は良好ですが完全ではありません

シカゴ大学で経済学を学んだ後、私は市場の知恵に確固たる信念をもって、プロフェッショナルとしてのキャリアに挑みました。幸いにも(少なくとも後になって振り返ると)、わたしの最初の仕事は日本株の分析でした。おそらく歴史上最もひどい資産価格バブルであろう、日本のバブルが崩壊しつつあった時期でした。それは、市場が時には混乱するという初期の教訓でした。より正確に言えば、市場を構成する人々が混乱し、木が空に向かってどこまでも伸びると信じるようになったのです。

今思うと滑稽ですが、1980年代後半から1990年代前半にかけて、人々が本気になって、当時の日本で一般的だった株値収益率80%や90%の妥当性をでっち上げたり、あるいはリスクリターンの最適な組み合わせを提供したりするために、日本株にポートフォリオの30%、40%を配分するよう推奨していました。

バフェットの著作や、バフェットとマンガーの薦めるような書籍を読めば、市場が通常は資本を配分するのに上手く機能している、その信頼性は市場を構成する人間の不完全さと同程度のものでしかない、ということが分かってくるでしょう。

9) インデックス・ファンドは素晴らしい発明

これは、市場の不完全さについて述べた直前の内容と矛盾するように聞こえるかもしれませんが、実際にはそうではありません。市場は時には混乱を極めることもあります。それでも市場をアウトパフォームするのは非常に困難です。1991年にMorningstarに入社した時、インデックス・ファンドのファンはヴァンガードの創業者であるジャック・ボーグル、数えるほどの大学教授、そして片手の指の数に満たない学術志向のファイナンシャルアドバイザーしか居ないようでした。インデックス・ファンドが業界の運用資産全体に占める割合はごくわずかでした。

当時と今では、状況は大きく変わりました。私は、Morningstarのカンファレンスの多くで、アクティブ運用のマネジャーがインデックス・ファンドについて、非アメリカ的だの平凡なものに甘んじているのだと、散々こき下ろしていたのを覚えています(これら御大のファンドマネジャーのほとんどは既に世を去っています)。典型的なアクティブ投資家であるバフェットは、インデックス・ファンドの最大の批判者の一人だったのではないかと考える人もいます。ところが多くの前述のマネジャーたちとは対照的に、バフェットは、ほとんどの投資家が株式市場に投資するための最良の方法としてインデックス・ファンドを常に賞賛してきました。インデックス革命を起こしたボーグルを何度も特別に賞賛していました。バフェットは、知的にはアクティブとパッシブのどちらか片方ではなく、両方を取り入れられることを示しました。

10) バリューかグロースか、の二択ではない

有名な話に、マンガーがバフェットに「ベンジャミン・グレアムのタバコの吸い殻を捨てるようなバリュー投資(まだ一口吸えそうだとタバコの吸い殻を捨てるように、うま味の薄い投資)を脱却し、たとえ高い価格を払ってでも、優良企業への投資をするように誘

導した」というものがあります。重要な洞察は、企業の価値はその成長見通しと、その成長の実現にどれだけ確信を持てるかによって決まるということです。「バリュー」企業の分析は、「グロース」企業のそれと何ら異なるものでもないのです。

Morningstarでは、スタイル・ボックスを用いた「バリュー」と「グロース」の識別を普及させており、これはあるファンドマネジャーがどのような企業を好むかを簡単に知ることができる便利な方法です。とはいえ、株式投資家が、「バリュー」と「グロース」を異なる投資スタイルだと考えることは間違いです(企業の価値を見極めて投資することに変わりは無いのです)。

11) 出生宝くじに当たったという幸運

最後の2つの教訓は、投資に費やす人生のほんの一部ではなく、人生全般に当てはまります。バフェットは自分が20世紀の米国に生まれたことが、いかに幸運だったかを強調してきました。

もし彼が別の時と場所で生まれたとしたら、企業を評価するというやや専門的な能力には価値が見出されなかったでしょう。彼はこれを出生宝くじと呼んでいます(今風に言えば誕生ガチャでしょう)。すべての人々に人生において『運』が果たしてきた役割を思い出させてくれます。これを読んでいる人は、かなり幸運な可能性があります。私自身もそうだと思います。

12) 幸福を掴む鍵

幸せな結婚への鍵は、美しい配偶者でも、賢い子供でも、楽しい会話でもありません。バフェットとマンガーに言わせれば、幸せな結婚の鍵は、お互いに期待しすぎない相手を見つけることです。

今回のような記事を読む場合も同様で、あまり期待しないでクリックしていただければ幸いです。投資の成功にも同じことが当てはまります。私には、何かが起きて自分のポートフォリオの価値が大きく変動しても、メンタルな衝撃を30%くらい切り捨てる習慣があります。このちょっとした知恵を更に汎用するならば、死の床で後悔しない最善の方法として、人生に期待しすぎないことを提案します。おそらく死後の世界についても、同じことが言えると思います!

◇ (翻訳:イボットソン阿部愛子)

※二本の記事は、マンガー氏逝去前に発表されたものを、11月29日付で改定したものです。各記事の英語版は下記にてご覧いただけます。

○ <https://www.morningstar.com/markets/what-weve-learned-warren-buffett-charlie-munger>

○ <https://www.morningstar.com/economy/12-lessons-money-more-warren-buffett-charlie-munger>

※本稿は投資の参考としてのものです。いかなる個別銘柄の投資を推奨するものではありません。


新 NISA は本家英国のビジネス (投信評価等) を参考に ~英国 ISA では高いレーティングのアクティブファンドが人気、ISA 改革で複数販売会社 と端株とイノベティブ・ファイナンス ISA の非上場株ファンド LTAF 投資が可に~

三菱 UFJ アセットマネジメント株式会社 シニアリサーチアナリスト 松尾 健治

新 NISA は6年余りで資産所得倍増プランの目標を達成
 18歳以上人口の3分の1が保有、
 日本株式に年1~2兆円の買い付け!?

2024年1月から新しい少額投資非課税制度 / 新 NISA が
 始まる。1年前の2022年12月30日に岸田首相は「2023年は
 資産所得倍増プラン元年として、貯蓄から投資へのシフトを
 大胆・抜本的に進めていきます。…(略)…。NISA の口座

数は1700万口座、累計の買付額は28兆円です。政府はこれ
 を5年間で倍増させることを目指していきます」と言っている(月
 刊「投資信託事情」2023年2月号 <Strategic Vistas>)。
**資産所得倍増プラン5年間の目標である NISA 口座数3400
 万口座は、日本の18歳以上人口1億721万人の32% / 約3分
 の1に相当する(2023年4月12日付総務省統計局 e-Stat「人
 口推計、各年10月1日現在人口、年次 2022年「年齢(各歳)、
 男女別人口及び人口性比-総人口、日本人人口」)。**



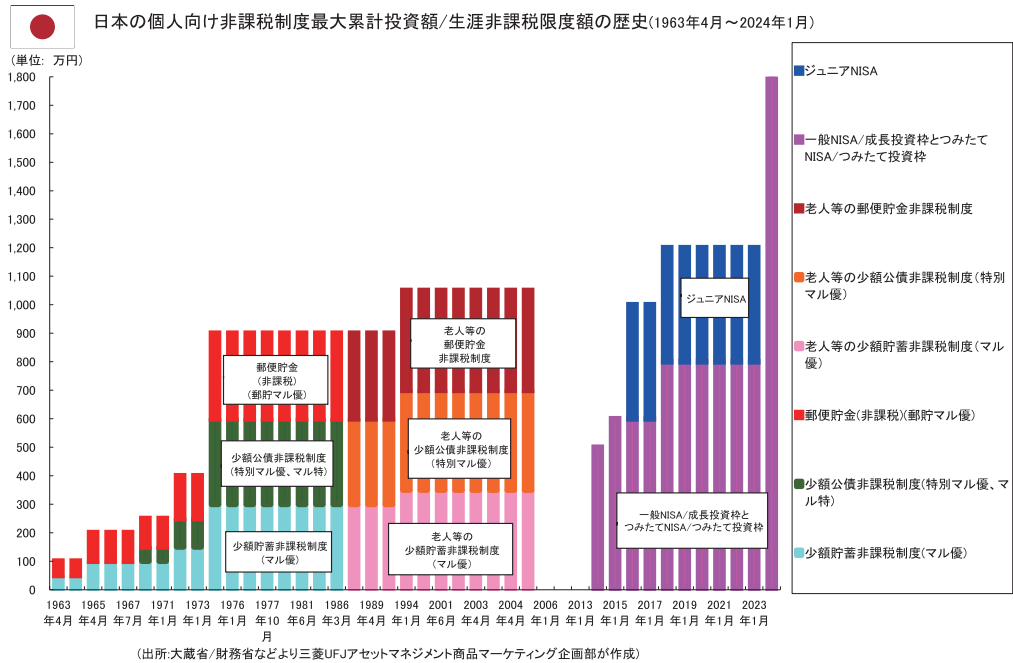
資産所得倍増プラン

投資の倍増 / NISA 買付額28兆円 → 56兆円 ~ 5年間で2倍 ~

投資経験者の倍増 / NISA 総口座数1700万 → 3400万 ~ 5年間で2倍 ~

「NISA のリニューアルで非課税投資枠が拡充される
 2024年1月以降も、個人マネーの大半は引き続き外国株
 投信に向かうとの見方が多かった。ところが、(2023年)8
 月以降は日本株投信への資金流入が加速。外国株投信
 を上回るペースとなっており、市場関係者の一部では個
 人の投資スタンスに変化が出始めたと受け止められてい
 る。…(略)…。SMBC日興
証では新型 NISA 経由の
 投資が政府目標に沿った
 形で増えた場合、現在の同
 証 NISA 顧客の保有状況
 に基づき国内株33%、株式
 投信9%で試算すると、日本
 株市場に年間2兆円の買い
 需要が発生するとみている」
 (強調下線は当 Strategic
 Vistas 筆者、2023年12月8
 日付 Bloomberg「新 NISA
 で日本株需給変化か、投信
 フローが示す個人大転換の
 可能性」)、「現行 NISA は、
 1963年から88年まで続いた
 マル優(少額貯蓄非課税制
 度)・特別マル優(少額公債

非課税制度)の上限・計600万円から大きく脱皮できなかつ
 したが、新 NISA の規模は異次元だ。…(略)…。実際、現在
 の NISA も、14年から直近(23年6月)までの8年半、年率約
 10%で増加してきた。これと同じペースの増加で計算する
 と、計画当初から5年では厳しいものの、6年余りで目標(資
 産所得倍増プラン)が達成できるという計算となる。…(略)



…。仮に、買い付け額の3割が国内株式に流入した場合、毎年1兆円強の買い付けとなる(既存のNISAを売却して入れ替える金額は控除していない)。22年の個人と投資信託を合わせた買越額は1.1兆円だが、これはバブル期に並ぶ水準だったことを考えると、新NISAの買い付けは相応のインパクトを持つ可能性がある(強調下線は当Strategic Vistas筆者、2023年12月3日付日経ヴェリタス・2023年12月5日付日本経済新聞電子版「新NISA マネーの流れ変えるか 大概奈那 ピクテ・ジャパン シニア・フェロー」)と報じられている。

NISAはそもそも2008年8月9日に麻生自民党幹事長(当時)が「証券マル優制度」(*300万円まで株式配当金非課税)創設を提言、2008年8月28日に金融庁が要望で「日本版ISA創設」や「高齢者投資非課税制度導入」等を出した事に始まる(NISAの歴史は月刊「投資信託事情」2021年12月号<Strategic Vistas>)。前頁の図表は「日本の個人向け非課税制度最大累計投資額/生涯非課税限度額の歴史(1963年4月~2024年1月、実施ベース)」である。新NISAの規模は「異次元」にも見える。

新NISAで投信ビジネスが変化、 ネット証券に資金が集中!?

新NISAが6年余りで資産所得倍増プランの目標を達成、18歳以上人口の3分の1が保有と言う予想がある中、「✓新NISAで証券業界の生存競争は一層厳しくなりそう、✓収益の柱である『手数料ビジネス』が成立しなくなる可能性、✓新NISAがもたらす破壊的変革」などのシナリオが現実化しつつある(シナリオ…月刊「投資信託事情」2023年9月号<Strategic Vistas>)。

2023年11月14日に投資信託協会の松下浩一会長は「新NISAが始まれば、今後さらにネット証券に資金が集中するのではないかと(強調下線は当Strategic Vistas筆者)、「新NISAのスタートを控え、顧客が1社しか選ぶことができないNISA口座を他社からSBI証券に移す動きが急増してきた。年間投資枠が(つみたて投資枠と成長投資枠の合計で)360万円に広がったこともあり、既に一定の資産を形成した60代のような層もじわじわ入ってきている」と報じられ(2023年12月4日付時事通信「高村SBI証社長:手数料無料化、楽天証の追随歓迎=切磋琢磨で最良サービス追求」)、「SBI証券は決算発表日の11月10日に、23年10月におけるNISA口座の新規開設数が7月比で68.1%増の13万8249口座になったと明らかにした。新規口座数が10月に増大した主因として、9月末から日本株取引の売買手数料を無

料化した『ゼロ革命』の影響が大きいという。同じく10月に他社からSBI証券へ移管されたNISA口座数は5万9784口座と、7月比で721.4%増と急激に跳ね上がった。…(略)…。地銀幹部は『どのみちネット証券に移管されてしまうのなら、当行経由でネット証券に送客すれば、手数料も得られる』と苦渋の選択を明かす。新NISAでの成長投資枠の拡充が、証券リテール戦略に大きな影響を及ぼしている」(強調下線は当Strategic Vistas筆者、2023年12月5日付金融財政事情「NISA新たな幕開け 販売会社間でつばぜり合いが続く新NISA口座争奪戦」)などと報じられている。

新NISAの「つみたて投資枠」は低コスト・インデックスで「成長投資枠」はアクティブ?
~「成長投資枠」の対象商品約2000本から
優れた投信を探し出すのは大変!~

新NISAでネット証券に資金が集中している理由は、手軽に始められ、対面の証券会社や銀行より手数料が安く、品揃えが豊富な事がある。ただネット証券には「担当者がいないため自分で考える必要がある。正しく発注できないリスクがある」などのデメリットがある(2023年11月1日付ファイナンシャルプラス「ネット証券はリスクが高くて危険?店頭証券の違いとデメリットを解説」)。投資初心者を含む一般個人はまずネット証券を選び(見た目の手数料の安さで選びがち)、DIY/Do It Yourselfで口座を開設、そのネット証券が提供する投資推奨リスト等を参考に膨大な品揃えからニーズに合うファンド(投資戦略)を見つけ購入する。中にはそれができ、担当者を不要とする人はいるが、そうでない投資家は多い。

ネット証券に資金が集中する中、問題はNISA 本家英国で問題となったアドバイス・ギャップ/advice gapであろう。英国では2012年末導入の「RDR/Retail Distribution Review/個人向け金融商品販売制度改革」以降、アドバイスを必要とする一般個人がアドバイスを受けられない問題が発生し続けている(月刊「投資信託事情」2019年9月号<Strategic Vistas>)。

新NISA開始直前の日本で今、「『対象の投資信託が多すぎてどれを選べばいいか迷ってしまう』。千葉県の小栗紬さん(29歳)は来年の新NISA(少額投資非課税制度)開始に合わせ、毎月3万円に設定している積み立て投資の金額を10万円に増やす計画だ。米S&P500種株価指数に連動するインデックス型投信に加えて別の投信も購入する予定だが、対象を決めきれていない。『長期運用に適した投信をしっかりと考えて選びたい』と話す。…(略)…。一生モノの投信選びのハードルは高い』と言われ、既にアドバイス・ギャ

プの兆しが出ている(強調下線は当Strategic Vistas筆者、2023年12月10日付日経ヴェリタス/日本経済新聞電子版「新NISA 攻めの投信 開始直前 成長投資枠2000本、リターンで選別」)。また「アクティブ型は運用会社が独自性を発揮でき、数千もの商品がある。手数料めあてに金融機関の店頭で勧められやすく、優れた投信を探し出すのは大変だ」とも言われている(2023年12月9日付朝日新聞「ゼロからわかる新NISA: 下 数ある投信、違いは?売れ筋は?」)。

ただ新NISAの「つみたて投資枠」(年間投資枠120万円、生涯非課税限度額1800万円)は「手数料が低いインデックス型などが200余りある」(2023年12月9日付朝日新聞「ゼロからわかる新NISA: 下 数ある投信、違いは?売れ筋は?」)などと言われる通り、比較的問題は小さそうである(*「つみたて投資枠」の対象商品は現行「つみたてNISA」と同じ「販売手数料ゼロ、信託報酬一定水準以下、信託契約期間が無期限または20年以上、毎月分配でない事、デリバティブ利用をヘッジ目的に限定する旨を約款に記載する事、アクティブファンドなど「指定の株式インデックスに連動するインデックスファンド以外」は「純資産50億円以上、設定から5年以上経過、資金流入超回数3分の2以上」が加わる)。

問題は新NISAの「成長投資枠」(年間投資枠240万円、生涯非課税限度額1200万円)で、「投資信託協会は成長投資枠の対象となる投信を順次公表し、12月1日までに約1800本となった。年内に2000本を目安とする。公募投信全体の約6000本から絞られるものの、見極めは簡単ではない」(強調下線は当Strategic Vistas筆者、2023年12月10日付日経ヴェリタス「新NISA 攻めの投信 開始直前 成長投資枠2000本、リターンで選別」)などと言われている(*「成長投資枠」の対象商品は「信託期間無期限または20年以上、毎月分配でない事、デリバティブ利用をヘッジ目的に限定する旨を約款に記載する事など)。

投資信託協会の新NISA「成長投資枠」対象商品リスト (最終更新日2023年12月1日～

https://www.toushin.or.jp/static/NISA_growth_productsList/)

- ・非上場ファンド：1797本(設定から5年未満:612本/34%、3年未満:425本/24%、1年未満:197本/10%)
- ・上場ファンド(ETF・REIT)：282本(設定から5年未満:116本/41%、3年未満:84本/30%、1年未満:32本/11%)

(参考)追加株式投信(含むETF)：8425本(設定から5年未満:1556本/18%、3年未満:1046本/12%、1年未満:381本/5%)

「成長投資枠」の対象商品約2000本から優れた投信を探し出すのは大変な中、どうすれば良いか?

2023年11月27日付日本経済新聞電子版は「新NISA 成長投資枠の5年リターン テック系が首位」という見出しで「投資信託協会は11月1日、2024年1月から始まる新しい少額投資非課税制度(NISA)の成長投資枠対象ファンドについて、6回目のリストを公表した。国内公募の追加型株式投資信託(上場投資信託=ETF=を除く)のうち、新NISAの成長投資枠対象ファンドを23年10月末時点の5年リターン(配金再投資ベース)でランキングしたところ、先進国のテクノロジー関連株式やインド株式で運用するファンドが上位に並んだ」と言う(強調下線は当Strategic Vistas筆者)。

2023年12月10日付日経ヴェリタスは「新NISA 攻めの投信 開始直前 成長投資枠2000本、リターンで選別」という見出しで「資産運用で広く推奨されるのが、中核部分を手数料の比較的低いインデックス型投信で積み立て、一部を市場平均を上回ることを目指すアクティブ(積極運用)型投信や個別株に振り向け、全体の運用成績向上を目指す戦略だ。成長投資枠で『攻め』の投信を選ぶ際は過去の成績を参考にしたい。直近10年の年率リターンを日本株・海外株などに分けてランキングすると、上位には国内小型株や米テック関連株が並んだ。…(略)…。長期の資産形成にふさわしい投信を探す際に参考にしたいのが運用成績だ。…(略)…。アクティブ型の成績悪化の要因は(1)運用スタイルが市場の動きと合わなくなる (2)規模拡大で運用の自由度が下がる (3)運用責任者の交代 (4)資金流出が続くことによる運用難 (5)一部銘柄の極端な値動き——など多様。好調なアクティブ型を選ぶには、これらをチェックし続ける努力が必要だし、それでも予測は簡単ではない」と言う(強調下線は当Strategic Vistas筆者、2023年12月10日付日経ヴェリタス/日本経済新聞電子版「新NISA 攻めの投信 開始直前 成長投資枠2000本、リターンで選別」)。

ダイヤモンド社の「ダイヤモンド・ザイ2023年6月号」(2023年4月20日発売)は「新NISAで買うべき投信もわかる! 『ザイ投信グランプリ2023』受賞リスト発表!」という賞を開始した。「ザイの『投信グランプリ』がついに始動! 当投信グランプリでは、好成績のアクティブ型投資信託を表彰する。基本の評価年数は5年で、評価基準は(1)どれだけ上がったか(2)大きく下がらなかったか(3)ずっと成績優等生かの3つだ。それらの総合点で、部門別に最優秀賞と優秀賞を決めた。完全な実力主義で評価し、『個人投資家にとって本当にイイ投資信託』かという点にこだわった」と言う。5年以上の運用実績(フレッシュア賞は3年で評価)と純資産10億円以上

(毎月分配型50億円以上)ある投信を対象としている。

直近3年、5年、10年のリターンを重視する事は良い事だが、その場合、設定から3年、5年、10年が経過している必要がある。こうなると、現在の「成長投資枠」対象商品リスト(前頁下方参照)は5年未満も多く、それらが対象外となる。ファンド数が絞られ選択はしやすくなるが、新NISAに向けて作られた投信を全て対象外にしてしまう。

では、新NISA「成長投資枠」の対象商品約2000本から優れた投信を探し出すのはどうすればよいか?

また、「販売会社にインセンティブが無いなかで、どのように売ることが課題」(2023年9月13日付投資信託協会松下浩一会長)とも言われているアクティブETFは2023年9月6日に日本初の設定で、3か月ちょっとしかなく、どれを選べば良いのだろうか?ここはやはりNISA抜本的拡充・恒久化のモデルである「株式型ISA」を持つ英国を見るのが最も参考となる(月刊「投資信託事情」2023年9月号<Strategic Vistas>)。

新NISAは本家英国のビジネス(投信評価等)を参考に

～株式型ISAの人気ファンドにアクティブファンドが多い(クローズドエンド・ファンドも多い)～

日本のNISA抜本的拡充・恒久化のモデルである英国の株式型ISAの人気ファンドも見る。英国ではプラットフォーム(オンラインリテール投資プラットフォーム/online retail investment platform)と呼ばれる個人向けネット証券会社がISAを主に取り扱っている(最大手のハーグリーブス・ランズダウン/Hargreaves LansdownのプラットフォームフィーはISAも同じで年0.45%、月刊「投資信託事情」2023年9月号<Strategic Vistas>)。大手プラットフォームのハーグリーブス・ランズダウン/Hargreaves Lansdown、インタラクティブ・インベスター/Interactive Investor(アバディーン傘下)、フィデリティ/Fidelity、AJベル/AJ BellにおけるISA投資家の人気ファンドは右記の通り。英国ISAの人気ファンドはアクティブファンド/✓マークが多く(クローズドエンド・ファンド/closed-end funds/CEFsにも多く)、特に目立つのがファンドスミス/Fundsmith社「Fundsmith Equity」というアクティブのグローバル株ファンド。販売手数料ゼロ、経費率年0.94%

(Morningstar メダリスト・レーティング:ゴールド/Gold、Morningstarレーティング(3年):★★★★、FE fundInfo Crownレーティング:2つ冠、Square Mile:AAA～後述)。

大手プラットフォームのISAでの投信純販売額は分類別で公表されており(英国投資信託協会のIA/Investment Association/投資協会)、2023年10月の1位はボラティリティ・マネージド/Volatility Managed(2位 Short Term Money Market、3位 Government Bond、4位 Standard Money Market、5位 India/Indian Subcontinent)。



英国の投資プラットフォームにおけるISA投資家の人気ファンド(その1)

ハーグリーブス・ランズダウン
/Hargreaves Lansdown

「購入～売却」2023年11月21日までの約1年間

アクティブ(オープンエンド・ファンド)	
✓ 1	Fundsmith Equity (グローバル株)
✓ 2	Jupiter India
✓ 3	Jupiter Asian Income
✓ 4	Rathbone Global Opportunities
✓ 5	HL Adventurous Managed
インデックスファンド(オープンエンド・ファンド)	
1	UBS S&P 500
2	Legal & General US Index
3	Legal & General International Index Trust
4	Fidelity Index World
5	Legal & General European Index

(出所: Hargreaves Lansdownより三菱UFJアセットマネジメント商品マーケティング企画部が作成)

インタラクティブ・インベスター
/Interactive Investor

保有残高、2023年10月時点 ✓アクティブファンド

インベストメント・ファンド(オープンエンド・ファンド)	
✓ 1	Fundsmith Equity (グローバル株)
✓ 2	Vanguard LifeStrategy 80% Equity
✓ 3	Vanguard FTSE Dev Wld ex-UK Eq Idx £
✓ 4	Vanguard LifeStrategy 60% Equity
✓ 5	Vanguard LifeStrategy 100% Equity
インベストメント・トラスト(クローズドエンド・ファンド)	
✓ 1	Alliance Trust Ord
✓ 2	Scottish Mortgage Ord
✓ 3	City of London Ord
✓ 4	Personal Assets Ord
✓ 5	F&C Investment Trust Ord

ETF

1	iShares Core FTSE 100 ETF GBP Dist
2	Vanguard S&P 500 UCITS ETF GBP
3	Vanguard FTSE All-World UCITS ETF GBP
4	iShares Core MSCI World ETF USD Acc GBP
5	Vanguard FTSE 100 UCITS ETF

(出所: interactive investorより三菱UFJアセットマネジメント商品マーケティング企画部が作成)



英国の投資プラットフォームにおけるISA投資家の人気ファンド(その2)

フィデリティ
/Fidelity

購入額、2023年1～10月 ✓アクティブファンド

インベストメント・ファンド(オープンエンド・ファンド)	
✓ 1	Fidelity Index World Fund
✓ 2	Fidelity Cash Fund
✓ 3	Legal & General UK Index Trust
✓ 4	Fundsmith Equity (グローバル株)
✓ 5	Fidelity Index US Fund
✓ 6	Fidelity Global Technology Fund
✓ 7	Fidelity Index UK Fund
✓ 8	Royal London Short Term Money Market Fund
✓ 9	Fidelity Global Special Situations Fund
✓ 10	Fidelity Global Dividend Fund

(出所: Fidelityより三菱UFJアセットマネジメント商品マーケティング企画部が作成)

AJベル
/AJ Bell

購入額、2023年1～3月 ✓アクティブファンド

インベストメント・ファンド(オープンエンド・ファンド)	
✓ 1	Fundsmith Equity (グローバル株)
✓ 2	Vanguard S&P 500 ETF
✓ 3	Fidelity Index World
✓ 4	iShares Core FTSE 100 ETF
✓ 5	Vanguard Life Strategy
✓ 6	Vanguard FTSE Global All Cap Index
✓ 7	Fidelity Global Special Situations
✓ 8	iShares S&P 500 ETF
✓ 9	UBS S&P 500 ETF
✓ 10	Vanguard FTSE All World ETF

インベストメント・トラスト(クローズドエンド・ファンド)

✓ 1	Scottish Mortgage
✓ 2	City of London
✓ 3	F&C Investment Trust Ord
✓ 4	JP Morgan Global Growth & Income
✓ 5	Greencoat UK Wind
✓ 6	Renewables Infrastructure Group
✓ 7	Law Debenture Corporation
✓ 8	Merchants
✓ 9	Murray International
✓ 10	Personal Assets

(出所: AJ Bellより三菱UFJアセットマネジメント商品マーケティング企画部が作成)

1位分類のボラティリティ・マネージドで最も純流入が大きかったのが英国ラスボーンズ・アセット・マネジメント/Rathbones Asset Management 社「Rathbone Multi-Asset Defensive Growth Portfolio S Accumulation」(2023年11月末の純資産は2000億円弱)。株式・債券・オルタナティブ等を使い消費者物価/CPI+2%リターンを目指すアクティブ・ファンド(オープンエンド・ファンド)だ。販売手数料ゼロ、経費率年0.59%(Morningstar メダリスト・レーティング:ブロンズ/Bronze, Morningstar レーティング(3年):★★★★, FE fundInfo Crownレーティング:2つ冠、Square Mile:R~後述)。

新NISAは本家英国のビジネス(投信評価等)を参考に~英国ISAでは高いレーティングのアクティブファンドが人気!
タイムズ「投資するファンドをどう選択するか」、
ガーディアン「株式型ISAでの投資先の選び方」~

先述した大手プラットフォームでISA人気ファンド1位になる事が多い「ファンド・スミス・エクイティ/Fundsmith Equity」や人気分類1位(ボラティリティ・マネージド分類)を牽引する「Rathbone Multi-Asset Defensive Growth

Portfolio S Accumulation」を英国の個人はどう選んで投資しているのか?

2023年11月29日付英タイムズのTimes Money Mentorに「投資するファンドをどう選択するか」(2023年11月29日付Times Money Mentor「How to choose investment funds」)という興味深い記事があった(*Times Money Mentorは世界最古の月刊新聞英タイムズとその日曜版である英サンデー・タイムズ/The Times & The Sunday Timesが2019年12月に開始した金融についてわかりやすく説明するサイト、タイムズとサンデー・タイムズは米国ルパート・マードック率いるニューズ・コープ/News Corp傘下の会社)。「投資が初めての場合、または、簡単で便利な投資方法を知りたい場合は、投信を検討するとよい。リスクを分散するのに役立つ、初心者と経験豊富な投資家の両方に人気がある。しかし、英国では3000以上から選択する為、選択肢が膨大に思えるかもしれない」(強調下線は当Strategic Vistas筆者)と、日本で今、「対象の投資信託が多すぎてどれを選べばいいか迷ってしまう」や「アクティブ型は運用会社が独自性を発揮でき、数千もの商品がある。手数料目当てに金融機関の店頭で勧められやすく、優れた投信を探し出すのは大変だ」と言われている日本と同じ課題

TABLE 6: THE INVESTMENT ASSOCIATION SECTOR RANKINGS FOR OCTOBER 2023



Funds Under Management		Net Retail Sales		Net ISA Sales on Five Platforms	
IA Sector	£bn	IA Sector	£m	IA Sector	£m
Global	163.2	Short Term Money Market	649.5	Volatility Managed	61.5
UK All Companies	131.7	Volatility Managed	267.9	Short Term Money Market	56.3
North America	81.7	Japan	229.4	Government Bond	16.7
Mixed Investment 40-85% Shares	79.5	Specialist Bond	220.5	Standard Money Market	10.3
£ Corporate Bond	58.4	UK Gilts	206.2	India/Indian Subcontinent	3.9
Volatility Managed	57.8	Standard Money Market	138.2	Asia Pacific Including Japan	2.9
Europe Excluding UK	55.0	Government Bond	80.2	Global Emerging Markets Bond - Blended	0.6
Mixed Investment 20-60% Shares	43.6	Global Emerging Markets Bond - Blended	50.5	Specialist Bond	0.4
£ Strategic Bond	35.1	North America	38.0	Global Emerging Markets Bond - Hard Currenc	0.1
UK Equity Income	33.6	North American Smaller Companies	32.5	High Yield Bond	0.0
Asia Pacific Excluding Japan	32.2	Financials and Financial Innovation	15.4	Global Emerging Markets Bond - Local Currenc	-0.1
Global Emerging Markets	32.2	India/Indian Subcontinent	12.8	Europe Including UK	-0.1
Targeted Absolute Return	31.0	Latin America	6.5	Latin America	-0.3
Flexible Investment	30.6	Commodities and Natural Resources	2.9	North American Smaller Companies	-0.5
Short Term Money Market	28.7	Property Other	1.2	Global Inflation Linked Bond	-0.7
Mixed Bond	26.9	Asia Pacific Including Japan	0.1	Financials and Financial Innovation	-0.8
Specialist	24.6	UK Index Linked Gilts	-8.8	Corporate Bond	-0.9
Global Equity Income	22.2	Europe Including UK	-12.0	Commodities and Natural Resources	-1.3
Japan	21.8	UK Direct Property	-12.5	UK Gilts	-1.8
Corporate Bond	20.6	European Smaller Companies	-14.2	UK Index Linked Gilts	-2.0
UK Gilts	18.3	Technology and Technology Innovation	-14.6	Japan	-2.1
£ High Yield	10.8	£ High Yield	-14.7	Technology and Technology Innovation	-2.4
Government Bond	10.8	Global	-20.0	£ High Yield	-2.5
Property Other	10.2	Global Emerging Markets Bond - Local Currenc	-22.1	European Smaller Companies	-2.7
Mixed Investment 0-35% Shares	9.2	Global Emerging Markets Bond - Hard Currenc	-30.2	Healthcare	-3.0
UK Smaller Companies	9.2	China/Greater China	-44.7	Property Other	-3.6
Infrastructure	7.6	Asia Pacific Excluding Japan	-48.8	Mixed Bond	-4.2
Specialist Bond	7.3	Global Equity Income	-60.0	China/Greater China	-5.5
Technology and Technology Innovation	7.1	Mixed Bond	-82.9	Global Equity Income	-6.6
High Yield Bond	6.9	High Yield Bond	-85.4	Infrastructure	-6.6
Global Inflation Linked Bond	6.1	Global Inflation Linked Bond	-89.3	Global Emerging Markets	-8.0
UK Index Linked Gilts	5.1	Corporate Bond	-106.7	Specialist	-15.6
UK Direct Property	4.9	Infrastructure	-108.7	UK Direct Property	-15.6
Global Emerging Markets Bond - Local Currenc	4.3	UK Smaller Companies	-140.2	Targeted Absolute Return	-15.7
India/Indian Subcontinent	4.2	Mixed Investment 0-35% Shares	-160.0	UK Smaller Companies	-23.4
North American Smaller Companies	4.0	Mixed Investment 40-85% Shares	-209.9	Asia Pacific Excluding Japan	-26.0
Healthcare	3.8	Specialist	-212.4	Flexible Investment	-28.4
Europe Including UK	2.7	£ Corporate Bond	-216.8	£ Corporate Bond	-30.0
Commodities and Natural Resources	2.6	UK Equity Income	-242.5	North America	-30.6
Global Emerging Markets Bond - Hard Currenc	2.5	Healthcare	-363.2	£ Strategic Bond	-34.4
Financials and Financial Innovation	2.3	Global Emerging Markets	-385.8	Europe Excluding UK	-37.6
Standard Money Market	2.0	Flexible Investment	-489.9	Mixed Investment 0-35% Shares	-38.3
China/Greater China	2.0	Europe Excluding UK	-500.9	Mixed Investment 40-85% Shares	-38.8
Global Emerging Markets Bond - Blended	1.8	Mixed Investment 20-60% Shares	-503.0	UK Equity Income	-39.6

(出所: 英国投資信託協会の IA/Investment Association/投資協会)

を持つ。下記に世界最古の日刊新聞タイムズが薦める個人の投信選択法を引用する。日本人には聞きなれない言葉な

どが多いため、抄訳と共に、用語解説、注記、参考URL、強調下線等を当Strategic Vistas筆者が加えている。

英タイムズのTimes Money Mentor(*)「投資するファンドをどう選択するか / How to choose investment funds」(2023年11月29日付)



*Times Money Mentorは世界最古の日刊新聞英タイムズとその日曜版である英サンデー・タイムズ/The Times & The Sunday Timesが2019年12月に開始した金融についてわかりやすく説明するサイト、タイムズとサンデー・タイムズは米国ルパート・マードック率いるニューズ・コープ/News Corp傘下の会社。

1. 投資推奨リストを見る/check out best-buy lists

まずハーグリーブス・ランズダウン/Hargreaves Lansdown、インタラクティブ・インベスター/Interactive Investor(アバディーン傘下)、フィデリティ/Fidelity、AJベル/AJ Bell、ハリファックス/Halifaxなど、プラットフォーム(オンラインリテール投資プラットフォーム/online retail investment platform)と呼ばれる個人向けネット証券の投資推奨リスト/best-buy listsを見る(英国のプラットフォームなど資産運用業は月刊「投資信託事情」2023年9月号<Strategic Vistas>)。

投資推奨リストは各プラットフォーム/ネット証券にいる社内アナリスト/in-house analystsが対象投信について、強力な運用体制や優れたパフォーマンス、そして、手数料に関し優れた価値を提供すると見なす投信を選択、公表している。

A. ハーグリーブス・ランズダウン/Hargreaves Lansdown

「ウェルス・ショートリスト/the Wealth Shortlist」(データはMorningstarなど)

B. インタラクティブ・インベスター/Interactive Investor(アバディーン傘下)

「スーパー60/the Super 60」(分析とモニタリングはMorningstar)

C. AJベル/AJ Bell

「お気に入りファンド/Favourite Funds」(レーティングはMorningstar)



各プラットフォーム/ネット証券の社内アナリストによる投資推奨リストに載っている投信が、そうでない投信より優れたパフォーマンスを発揮する保証は無いものの、投資アイデアを与えてくれる/There is no guarantee the funds on these shortlists will perform better than those that are not. But at the very least, having a look can help give you investment ideas.

2. ニーズに合うファンド(投資戦略)を見つける/find a match for your needs (investment strategy)

自分のニーズや投資目標に合った投信分類を見つける。

インカム・ファンド(財務諸表が良く定期的に配当を支払っている株式に投資)、

グロース・ファンド/growth fund(長期的に収益を大きく成長させると判断された企業に投資)、

バリュー・ファンド/value fund(人気のない割安な株式に投資)

などで、先述したプラットフォームを通じ、もしくは、投信会社のホームページにある運用報告書/fund factsheetなどで確認できる。

3. 似た目的のファンドをたくさん買わない/avoid buying too many funds that have similar objectives

幾つのファンドを保有すべきかには万能の答えは無いが/there is no one-size-fits-all answer to how many funds you should hold in your portfolio, 原則、モニタリングしやすい数だけにすることを検討する必要がある/only keeping as many as you are comfortable monitoring.

4. リスクについて考える/think about risk

リスクが低いほど、期待されるリターンも低くなる。高いリスクを取る場合は株式投資ファンド、リスクを軽減したい場合、債券などを組み合わせたファンドが良い。また、株式でも大企業へ投資するファンドはリスクが低い。新興市場国は、より脆弱である傾向があるのでリスクが高い。

5. 独立系投信評価会社のファンド・レーティング(投信格付け)を確認する/check independent fund ratings

数千のファンドから選択する際に独立系投信評価会社のファンド・レーティング(投信格付け)が重要で、英タイムズは下記3社(モーニングスター/MorningstarとFEファンドインフォ/FE FundInfoとスクエア・マイル/Square Mile)を挙げる。

A. モーニングスター/Morningstar



将来的に優れたパフォーマンスを発揮できると思われるマネージャーに「モーニングスター・メダリスト・レーティング/Morningstar Medalist Rating」としてゴールド/Gold、シルバー/Silver、ブロンズ/Bronze、ニュートラル/Neutral、ネガティブ/Negativeのレーティングを与えているほか(ゴールドが最高、ゴールドとシルバーとブロンズはポジティブ)、20年以上前からある「モーニングスター・レーティング“スター・レーティング”/Morningstar Rating“Star Rating”」として3年間のパフォーマンス(リスク調整後のリターン/risk-adjusted performance)に対し1つ星から5つ星の評価(5つ星が最高)を与えている(3年、5年、10年、Overallのそれぞれにレーティングがある)。



当Strategic Vistas筆者より…

20年以上前からある「スター・レーティング/Star Rating」は2つのP(パフォーマンスの評価/Performanceと対競合ファンドとの評価/Price)つまり過去に基づく評価で36か月のリターンが必要/eligibility requirements(3年未満のファンドは基本的に評価できない)。しかし、2011年にできた「(ファンド)アナリスト・レーティング/Analyst Rating(for funds)」は新たな3つのP(運用プロセスの評価/Process、運用担当者の評価/People、運用会社の評価/Parent)と手数料/feesに基づきファンドアナリストがレーティング、36か月のリターンは必要無く、3年未満のファンドでも評価(推測)可能(ゴールド/Gold、シルバー/Silver、ブロンズ/Bronze、ニュートラル/Neutral、ネガティブ/Negativeのレーティング)。

前述した「直近3年、5年、10年のリターンを重視する事は良い事だが、その場合、設定から3年、5年、10年が経過している必要がある。こうなると、現在の『成長投資枠』対象商品リスト(p.3下方参照)は5年未満も多く、それらが対象外となる。ファンド数が絞られ選択はしやすくなるが、新NISAに向けて作られた投信を全て対象外にしてしまう」と言った問題を解決できそうである。

Rating	Iconography	Type of Assessment	Benchmark	Eligibility Rqmt.
Morningstar Rating “Star Rating” (Incept: 1986)	★★★★★	<ul style="list-style-type: none"> Backward-looking, quantitative Based on past risk-adjusted returns 	Morningstar Category peers	36 months of returns
Morningstar Analyst Rating (Incept: 2011)		<ul style="list-style-type: none"> Forward-looking, qualitative Based on analysts’ assessment of people, process, parent, and fees 	Morningstar Category index	None
Morningstar Quantitative Rating (Incept: 2017)		<ul style="list-style-type: none"> Forward-looking, quantitative Based on algorithmic assessment of people, process, parent, and fees 	Morningstar Category index	1 month of returns
Morningstar Sustainability Rating (Incept: 2019)		<ul style="list-style-type: none"> Backward-looking, quantitative Based on ESG risk assessment of funds’ portfolio holdings 	Morningstar Category peers	Various

(出所: 2023年5月Morningstar「Morningstar Medalist Rating Methodology」のp.4)

2017年にできた「定量ファンド・レーティング/Quantitative Fund Rating」は上記「アナリスト・レーティング」をアルゴリズム(機械学習モデル)が行うもので、これでアナリストがカバーするファンド数が格段に増えた(1か月のリターンが必要/eligibility requirements)。

2017年と言えばロボットアドバイザー/ロボアドが拡大・進化、米モルガン・スタンレーの調査部門が「届け出資料を読み、経営陣との電話会議も読み取り、決算内容を分析して基本的なレポートをまとめる」という作業をAIにさせる実験を始め、「AIを利用した決算発表に関するレポートによって、1人のアナリストがカバーできる企業数は10~12社から30~50社に増える」などと言われていた時。ロボット・アナリストにはファンド・アナリストも含まれていたと言う事(月刊「投資信託事情」2018年1月号<Strategic Vistas>)。

そして、2023年5月に上記の「アナリスト・レーティング」と「定量ファンド・レーティング」を統合してできたのが「モーニングスター・メダリスト・レーティング」である。設定3年未満ファンドのレーティング付与も可能となる「スコアの継承によるアナリスト評価の間接的付与/Indirectly, by Analyst: Inheritance Rules」は下記の通り(2023年5月モーニングスター

/Morningstar「Morningstar Medalist Rating Methodology」)。

・運用会社/Parent…

✓Branding Id: アナリストが運用会社の1ファンド以上カバーしている場合、その運用会社全てのファンドに**運用会社の評価を継承**。

・運用担当者/People…

✓Strategy Id: 同一運用戦略に紐づく全てのファンドに、アナリストによる**運用担当者、運用プロセスの評価を継承**。

✓Person Id: 同一運用者で運用されるチームは**同じ運用担当者の評価を継承**。アナリストがマネジャー X に対して評価をしている場合、X が運用する他ファンドも**同じ運用担当者の評価を継承**。

✓Passive-Firm-Asset Class: 同一アセットクラスのパッシブに、アナリストによる**運用担当者、運用プロセスの評価を継承**。

B. FEファンドインフォ/FE FundInfo

「FEファンドインフォ・クラウン(王冠)レーティング/FE fundInfo Crown Ratings」として3年間のパフォーマンス(ソルティノレシオ/Sortino ratio、ボラティリティ/volatility、どの程度一貫してベンチマークを上回るパフォーマンスを上げているか/consistently manages to outperform its benchmark)に対し王冠の数で評価を表している(1つの王冠から5つまであり、5つの王冠が最高)。



当 Strategic Vistas 筆者より…

ソルティノレシオ/Sortino ratioはシャープレシオ/Sharpe ratioからリターン上振れを除外(リスクと見なさず)、下方偏差/downside deviation(下方リスク/downside risk)だけを見る(月刊「投資信託事情」2021年3月号<Strategic Vistas>)。

C. スクエア・マイル/Square Mile

ファンドを評価する際にESG要素を考慮してスクエア・マイル責任レーティング/Square Mile Responsible ratings(AAAが最高、RはRecommended、PはPositive Prospect)や3Dレーティング/3D ratingsの評価(ゴールド、シルバー、ブロンズ、レピュードのレーティングでゴールドが最高)を与える。



当 Strategic Vistas 筆者より(その1)…

以上の独立系投信評価会社3社～モーニングスター/Morningstar、FEファンドインフォ/FE FundInfo、スクエア・マイル/Square Mile～の「ファンド・レーティング(投信格付け)」はどう使われているか?大手プラットフォームでISA人気ファンド1位になる事が多い「ファンド・スミス・エクイティ/Fundsmith Equity」の会社、英国ファンド・スミス/Fundsmith社はホームページのトップに大きく独立系投信評価会社のファンド・レーティングを出している (<https://www.fundsmith.co.uk/>)。

当 Strategic Vistas 筆者より(その2)…

大手プラットフォームのフィデリティ、AJベル、インタラクティブ・インベスター、ハリファックスのウェブサイトにはモーニングスターのレーティング検索オプションがある。

また英タイムズが最初のステップとした「1. 投資推奨リストを見る/check out best-buy lists」にあったハーグリーブス・ランズダウンはデータをモーニングスターなどに委託、AJベルはレーティングを委託、インタラクティブ・インベスターは分析とモニタリングをモーニングスターに委託している(モーニングスターについては月刊「投資信託事情」2023年12月号<Strategic Vistas>)。

A strong foundation for your fund investing

Fundsmith Equity Fund is Morningstar Gold rated, so you can invest with confidence

2022 ANNUAL CUSTOMER SURVEY

Our customers have rated us 4.32 out of 5 from 2778 reviews

Our UK ratings

The Fundsmith Equity Fund's ratings include FE fundInfo, Square Mile and Morningstar's highest rating.

ちなみに、その他プラットフォームのバークレイズ・スマート・インベスター/Barclays Smart Investor (旧 Barclays Stockbrokers)は「FEファンドインフォ・クラウン(王冠)レーティング/FE fundInfo Crown Ratings」を使用、プラットフォームEQi /The platform EQi (旧 Equiniti)はスクエア・マイルの評価を使用している。

6. 手数料に注意を払うものの、手数料だけに注意を払わない/pay attention to charges, don't only pay attention to fees
 投資は無料でない。投信会社の年間管理料/AMCなどオngoing・チャージ・フィガー/Ongoing charges figure/OCFが毎年差し引かれるが、それとは別に、プラットフォームへ払う手数料がある。手数料はリターンを減らす。だが単に手数料だけで判断しない。**手数料控除後リターン/returns after costsが重要**である。

当Strategic Vistas筆者より…

オngoing・チャージ・フィガー/Ongoing Charges Figure/OCF(単に/Ongoing charges/OCSとも言う)は、2012年6月より前に欧州で使われていた経費率で、販売手数料/Entry Chargesや解約手数料/Entry Charges以外の経費率/トータル・エクスペンス・レシオ/Total Expense Ratio/TERの後継である(TERは成功報酬を含むが、OCFは成功報酬を含まない/付随コストとしてOCFと並べて明瞭に開示、月刊「投資信託事情」2021年5月号<Strategic Vistas>)。

日本でも「新NISAの投信選び、コストに注目」(2023年12月1日付日本経済新聞「新NISAまもなくスタート 投資ノウハウを総まとめ」)などと言われているが、英国でも手数料は重視されている。英国ISAの人気ファンドにもインデックスファンドは多い。ただ、英国では、独立系投信評価会社のファンド・レーティング(投信格付け)の活用などにより、手数料以外の選択基準が多く、英国ISAの人気ファンドにはアクティブファンド、クローズドエンド・ファンド/closed-end funds/CEFsも多い。ベイリー・ギフォード・スコティッシュ・モーゲージ/Baillie Gifford Scottish Mortgage Ord/LSE上場:SMT(分類: Global)など世界的に有名なファンドも、英国では個人がプラットフォーム経由で購入してISAなどにしているのだ(月刊「投資信託事情」2022年2月号<Strategic Vistas>)。日本のクローズドエンド・ファンドは不動産投資信託/REITなどの一部のファンドに限られている(月刊「投資信託事情」2023年11月号<Strategic Vistas>)。日本政府の進めるスタートアップ育成計画の鍵とも言える部分でもあり、このあたりの拡充を期待したい(月刊「投資信託事情」2022年9月号<Strategic Vistas>)。

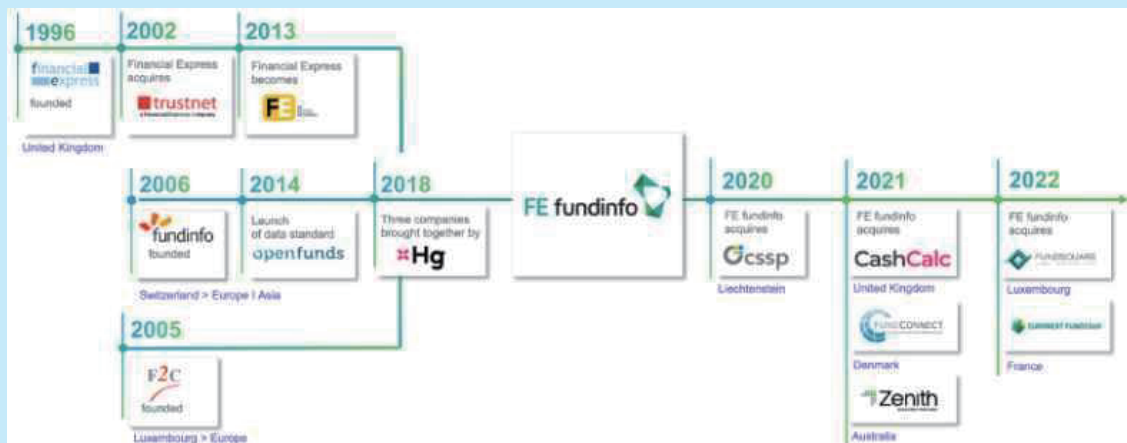
7. パフォーマンスを確認する/look at the performance figures

- (1) 投信会社のホームページにある**運用報告書/fund factsheet**、
- (2) 投信会社のホームページにある**バリュー・アセスメント・レポート/value assessment reports**、
- (3) **トラストネット/Trustnetおよびモーニングスター/Morningstarのホームページにあるパフォーマンスを確認する**
 (トラストネット：<https://www2.trustnet.com/Tools/>、Morningstar：<https://www.morningstar.co.uk/uk/investmenttrusts/default.aspx>)。

当Strategic Vistas筆者より…

バリュー・アセスメント・レポート(アセスメント・オブ・バリュー・レポート/Assessment of Value Reports, AoVレポート/AoV reportsとも言う)はEU/European Union/欧州連合で2019年9月30日から義務付けられた7つの基準のあるレポートで、ファンドごとに決算期末から4か月以内に毎年公表する(月刊「投資信託事情」2021年5月号<Strategic Vistas>)。

トラストネット/Trustnetは1995年12月に英国で設立された投信評価会社で、2002年10月にフィナンシャル・エクスプレス/



(出所: FEファンドインフォ/FE FundInfo)

Financial Expressに買収された。2005年に「クラウン(王冠)レーティング/Crown Ratings」を開始、2006年にファンドインフォ/FundInfoが設立、2014年にフィナンシャル・エクスプレスはFEとなり(トラストネットはFE トラストネット/FE Trustnetと言う様になり)、2020年にFE(2000年設立)とファンドインフォ(2006年設立)とF2C(2005年設立)が合併してFEファンドインフォ/FE FundInfoとなる。FEファンドインフォは買収を続け、欧州、アジア(香港、インド)、オーストラリアなど15か国に1000人超のエキスパートを展開する。

8. ISAやSIPP

ファンドに投資する前に、株式型ISA Stocks & Shares ISAや年金/pensionなど節税効果のある口座を開設して投資を検討する必要がある。

当Strategic Vistas筆者より…

多種多様のISA/個人貯蓄口座、SIPP/Self-Invested Personal Pension/自己投資型個人年金などが利用できるのであれば、利用すべきで、その場合、それらの口座における投資推奨リストからのステップを踏む必要がある。

英国のISAにも日本と同様、「適格」のファンドとなる任意の基準があって、かつてそれは「ISAの手数料/Chargesが年1%以下(預金ISAは無料、保険ISAは年3%以下)、最低預入額/Accessが500英ポンド以下(預金ISAは10英ポンド以下、保険ISAは250英ポンド以下)、その他条件/Termsとして50%以上をEU取引所上場株式等に投資」という「ISA CAT基準/CAT standards for ISAsだった(*CAT…Charges, Access, and Terms Standard, fair Charges, easy Access and decent Terms)」。ただ、2005年4月6日から「ステークホルダー商品規制/Stakeholder Products Regulations」が使われている。「個人客にわかりやすく単純で手数料上限がある商品」でステークホルダー年金/stakeholder pension schemes(確定拠出型私的年金)や「ステークホルダー・チャイルド・トラスト・ファンド/stakeholder CTF/Child Trust Funds」等と同じである。

以上が2023年11月29日付英タイムズのTimes Money Mentor「投資するファンドをどう選択するか」である。

少し前の2022年3月14日付英ガーディアン/The Guardian紙にあった「株式型ISAでの投資先の選び方/Stocks and shares Isas: how to choose where to invest」も2023年11月29日付英タイムズTimes Money Mentor「投資するファンドをどう選択するか/How to choose investment funds」と似る(英ガーディアン/The Guardian紙は英国三大紙の一つ、英国三大紙は1785年創刊のタイムズ/The Times、1821年創刊のガーディアン/The Guardian、1855年創刊のテレグラフ/The Daily Telegraph)。

ガーディアンは「株式型ISAは何千ものファンドから選択できる為、どこから始めればよいかを知るのは困難な場合がある。ただ、パフォーマンスを追う専門家は数多くおり、彼らのアドバイスは選択肢を絞り込むのに役立つ。例えば、インタラクティブ・インベスター/Interactive Investorの『スーパー60/the Super 60』、ハーグリーブス・ランズダウン/Hargreaves Lansdownの『ウェルス・ショートリスト/the Wealth Shortlist』、フィデリティ/Fidelityの「トムズピックス/Tom's Picks」、AJベル/AJ Bellの「お気に入りファンド/Favorite Funds」を見る事だ。そして、モーニングスターやトラストネットのウェブサイトでもファンドのレーティング/rating on the Morningstar and Trustnet websitesを見る事である。過去のパフォーマンスと将来のパフォーマンス期待を示すアナリストによるゴールド・シルバー・ブロンズ・ニュートラル・ネガティブのモーニングスター・アワード・レーティング/Morningstar awards ratings(原文ママ)もある。…(略)…などと言っている(強調下線は当Strategic Vistas筆者)。

タイムズと少し違うのは、ガーディアンがフィデリティ/Fidelityの「トムズピックス/Tom's Picks」を挙げている事である。「トム」はトム・スティーブソン/Tom Stevenson氏の事で英フィデリティ・インターナショナル/Fidelity Internationalのインベストメント・ディレクター/Investment Director(60歳、2008年3月にフィデリティに入る前は英フィナンシャル・タイムズ/Financial Times/FTや英インデペンデント紙などのジャーナリスト)。

新NISAは本家英国のビジネス(投信評価等)を参考に～英国では独立系投信評価会社のファンド・レーティング等を活用～

先述の英タイムズおよび英ガーディアンなどにも示される通り、英国ではプラットフォームも個人も独立系投信評価会社のファンド・レーティング(投信格付け)やデータをかなり活用している。2023年11月29日付英タイムズ「投資するファンドをどう選択するか」のステップの「1. 投資推奨リストを見る」、「4. リスクについて考える」、「5. 独立系投信評価会社のファンド・レーティング(投信格付け)を確認する」、「6. 手数料だけに注意を払わない(手数料控除後リターン/returns after costsが重要)」、「7. パフォーマンスを確

認する」においても活用されている。

英国の独立系投信評価会社はモーニングスターが圧倒的だが、FEファンドインフォ/FE FundInfoも注目されており、そのレーティング変更が記事にもなっている。2023年12月5日にも英国有力投資専門誌「インベストメント・ウィーク/Investment Week」で「投信評価会社スクエア・マイル・インベストメント・コンサルティング&リサーチのアナリストがスクエア・マイル・レーティング/Square Mile ratings (AAAが最高、RはRecommended、P+はPositive Prospect)を変更した。(1) ベイリー・ギフォード/Baillie Gifford社『Baillie Gifford High Yield Bond』は『相対的なパフォーマンスがここ数年期待外れ』という理由でAレーティングを失った。(2) エデンツリー・インベストメント・マネジメント/EdenTree Investment Management社『EdenTree Responsible & Sustainable UK Equity』は『ファンドマネージャー退任』という理由でAレーティングを失った。(3) エイゴン/Aegon社『Aegon High Yield Bond』は『一貫してアウトパフォーム/consistently outperformed』とAレーティングを獲得した。(4) オーブリー・キャピタル・マネジメント/Aubrey Capital Management社『Aubrey Global Emerging Markets Opportunities』は『長期投資家にとって魅力的/attractive proposition』とAレーティングを獲得した。(5) アバディーン・ファンド・マネージャーズ/abrden Fund Managers社『abrden Global Government Bond Tracker fund』は『ベンチマークとの乖離をしっかり抑え、手数料に見合った公正な価値/fair value for money』とR/recommendedレーティングを獲得した』などと報じら

れていた(2023年12月5日付 Investment Week「Baillie Gifford and EdenTree funds lose Square Mile A rating Four new ratings」)。

馴染みのない名前が多いと思われるので、下記に図表「インベストメント・ウィーク(2023年12月5日)掲載スクエア・マイル・レーティングの変更ファンド一覧」(*スクエア・マイル・レーティングの変更ファンドは全てノーロードのオープンエンド・ファンド、UCITSおよびISA 適格)を作成した(「モーニングスター・ダイレクト/Morningstar Direct」使用)。参考までにモーニングスター・メダリスト・レーティング/Morningstar Medalist Ratingも加えておいた(ゴールド/Goldが最高で、ゴールドとシルバー/Silverとブロンズ/Bronzeがポジティブ、その他、ニュートラル/Neutralとネガティブ/Negativeがある)。

日本における独立系投信評価会社の活用も独立系投信評価会社への見方もかなり違うと言える。もし日本で先述の英タイムズ「投資するファンドをどう選択するか」のステップを踏むと、「1. 投資推奨リストを見る」、「4. リスクについて考える」、「5. 独立系投信評価会社のファンド・レーティング(投信格付け)を確認する」、「6. 手数料だけに注意を払わない(手数料控除後リターン/returns after costsが重要)」、「7. パフォーマンスを確認する」において、独立系投信評価会社の情報が無くなる事となり、ステップ6の前半「手数料に注意を払う」ばかりになり、「新NISAの投信選び、コストに注目」(2023年12月1日付日本経済新聞「新NISAまもなくスタート 投資ノウハウを総まとめ」)などとなる。

英国投資専門誌「インベストメント・ウィーク(2023年12月5日)」に掲載されたスクエア・マイル・レーティングの変更ファンド一覧
*スクエア・マイル・レーティングの変更ファンドは全てノーロードのオープンエンド・ファンド、UCITSおよびISA適格。

2023年11月末現在

ファンド/クラス名	通貨	グローバル分類	国籍	投信会社名	設定日	純資産(クラス) (百万英ポンド) 2023年11月月末現在	純資産(クラス) (百万英ポンド) 2023年11月月末現在 最新月末	機関投資家向け ファンドかどうか	インデックス ファンドかどうか	経費率 /KID Ongoing Charge	モーニングスター・メダリスト・レーティング /Morningstar Medalist Rating: ゴールド/Goldが最高で、ゴールドとシルバー/Silverとブロンズ/Bronzeがポジティブ、その他、ニュートラル/Neutralとネガティブ/Negativeがある	スクエア・マイル・レーティング/Square Mile ratings: AAAが最高、RはRecommended、P+はPositive Prospect
Baillie Gifford High Yield Bond A Inc	英ポンド	グローバル債	英国	The Prudential Assurance Company Limited	2002/9/6			No	No	1.02	Negative	A→R (RはRecommended)
Baillie Gifford High Yield Bond B Acc	英ポンド	グローバル債	英国	The Prudential Assurance Company Limited	2007/5/24			No	No	0.37	Neutral	
Baillie Gifford High Yield Bond B Inc	英ポンド	グローバル債	英国	The Prudential Assurance Company Limited	2002/2/28			No	No	0.37	Neutral	
Baillie Gifford High Yield Bond C Acc	英ポンド	グローバル債	英国	The Prudential Assurance Company Limited	2004/11/1			No	No	0.02		
Baillie Gifford High Yield Bond C Inc	英ポンド	グローバル債	英国	The Prudential Assurance Company Limited	2001/11/30			No	No	0.01		
EdenTree Responsible and Sust UK Eq C	英ポンド	英国大型株	英国	EdenTree Investment Management Limited	1998/3/1	4,092	22	Yes	No	1.29		A→R (RはRecommended)
EdenTree Responsible and Sust UK Eq D	英ポンド	英国大型株	英国	EdenTree Investment Management Limited	2021/7/1	519	3	Yes	No	0.00		
Aegon High Yield Bond GBP B Acc	英ポンド	グローバル債	英国	Aegon Asset Management UK PLC	2002/3/22	57,461	307	No	No	0.61	Bronze	R→A (RはRecommended)
Aegon High Yield Bond GBP B Inc	英ポンド	グローバル債	英国	Aegon Asset Management UK PLC	2007/3/1	24,004	128	No	No	0.61	Bronze	
Aegon High Yield Bond GBP S Acc	英ポンド	グローバル債	英国	Aegon Asset Management UK PLC	2017/12/19	22,722	121	Yes	No	0.51	Silver	
Aegon High Yield Bond GBP S Inc	英ポンド	グローバル債	英国	Aegon Asset Management UK PLC	2017/12/19	3,353	18	Yes	No	0.51	Silver	
Aubrey Global Emerging Markets Opps IC1\$	米ドル	グローバル・エマージング株	英国	Aubrey Capital Management Ltd	2015/3/12	7,503	51	No	No	1.10	Bronze	R→A (RはRecommended)
Aubrey Global Emerging Markets Opps IC1€	ユーロ	グローバル・エマージング株	英国	Aubrey Capital Management Ltd	2017/5/31	1,897	12	No	No	1.10	Bronze	
Aubrey Global Emerging Markets Opps IC2\$	米ドル	グローバル・エマージング株	英国	Aubrey Capital Management Ltd	2015/3/2	55	0	No	No	0.94	Bronze	
Aubrey Global Emerging Markets Opps IC3€	ユーロ	グローバル・エマージング株	英国	Aubrey Capital Management Ltd	2021/8/6	9,919	53	No	No	0.95	Bronze	
Aubrey Global Emerging Markets Opps RC1€	ユーロ	グローバル・エマージング株	英国	Aubrey Capital Management Ltd	2016/5/18	21,661	116	No	No	1.09	Bronze	
abrden Global Govt Bond Tracker B GBP Acc	英ポンド	英国債	英国	abrden Fund Managers Limited	2020/9/16	18,872	101	No	Yes	0.14	Bronze	P+→R (P+はPositive Prospect、RはRecommended)
abrden Global Govt Bond Tracker N GBP Acc	英ポンド	英国債	英国	abrden Fund Managers Limited	2021/1/15	13,817	74	No	Yes	0.09	Bronze	
abrden Global Govt Bond Tracker N GBP Inc	英ポンド	英国債	英国	abrden Fund Managers Limited	2021/1/15	5,343	29	No	Yes	0.09	Bronze	
abrden Global Govt Bond Tracker X GBP Acc	英ポンド	英国債	英国	abrden Fund Managers Limited	2020/9/16	220,068	1,176	No	Yes	0.02	Bronze	
abrden Global Govt Bond Tracker X GBP Inc	英ポンド	英国債	英国	abrden Fund Managers Limited	2023/4/14	398	2	No	Yes	0.00	Bronze	

(出所: Investment Week(2023年12月5日)とMorningstar Directより三菱UFJアセットマネジメント株式会社商品マーケティング企画部が作成)

手数料ばかりでネット証券を選ぶと、前述の通り、「担当者がいなため自分で考える必要がある。正しく発注できないリスクがある」などのデメリットが出て来て、英国でも問題のアドバイス・ギャップが起こる。

2023年10月3日に開催された日本の金融庁・金融審議会「資産運用に関するタスクフォース」(第1回)でメンバーの野尻哲史氏(合同会社フィンウェル研究所代表、2006年～2019年フィデリティ投信/フィデリティ退職・投資教育研究所)が「分散投資においても、外部知見の導入が必要ではないかと思っています。これは持論でありますけど、投資信託を定量・定性で分析するようなファンドアナリストがいないと、どんなに新しい投資信託が生まれたり、新しい運用会社が出てきても、それを拾い出してくれる、掘り出してくれる機能やファンクションがないということになります。それから金融機関や企業、DCなんかですが、投資信託を採用する際の外部のデューデリジェンスをやってくれる機関の存在がすることで、よりクリアに、投資家のための分散の、しかも外部知見を使うということになるのではないかと思います」は示唆に富む発言であった(強調下線は当 Strategic Vistas 筆者、月刊「投資信託事情」2023年12月号<Strategic Vistas>)。

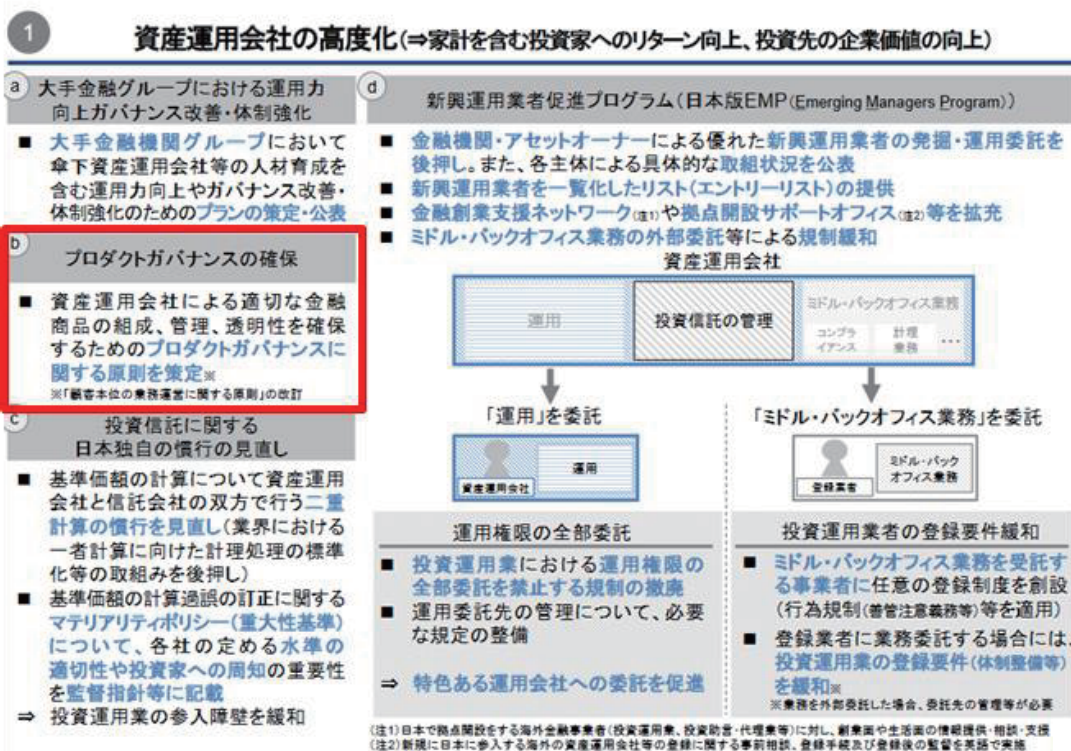
この発言は2023年12月12日に公表された「金融審議会市場制度ワーキング・グループ・資産運用に関するタスクフォース報告書」のp.5(2. 資産運用会社におけるプロダクトガバナンスの確保等)に「投資家が、ファンドアナリストや投資助言業者等の評価を通じて適切に商品選択できるよう、運用状況等について他社と比較できる見える化(情報開示)に取り組むべきではないか」として含まれた。ただ、金融審議会全体から見ると、かなり小さな存在であり、報告書概要では「1. 資産運用会社の高度化」の中の「b プロダクトガバナンスの確保」に含まれて明記されていない(報告書本文にあった「ファンド

アナリスト」や「投資助言業者」の言葉は概要には見えず、「アドバイザー」や「アドバイス」の言葉は本文にも見当たらない)。

さらに、2023年12月13日の資産運用立国分科会取りまとめ「資産運用立国実現プラン」でも「家計に向けては、NISAの抜本的拡充・恒久化、顧客の立場に立ったアドバイザーの普及・促進に向けた検討、金融経済教育の充実など、家計の安定的な資産形成を支援するための取組を推進するとともに、金融商品の販売会社等に対しては、顧客本位の業務運営の確保に向け、モニタリング等を通じ、顧客の最善の利益に資する金融商品の組成・販売・管理等に関する態勢整備を促してきた。また、こうした取組の一層の定着・底上げを図るため、金融事業者に対して、顧客の最善の利益を勘案しつつ誠実かつ公正に業務を遂行する義務を設けるとともに、家計の資産形成において重要な役割を担う企業年金等もその対象に加えることを内容とする関連法案が国会において成立した」にとどまる。「金融商品取引法等の一部を改正する法律」に関連する政令・内閣府令等を期待したいし、今後の検討が期待される。

英国ISA改革で複数販売会社と端株とイノベティブ・ファイナンスISAの非上場株ファンドLTAF投資が可に

日本では1年前の2022年12月16日に与党税制改正大綱で「NISAの抜本的拡充」など「資産所得倍増プラン」が決



(出所: 2023年11月22日付金融審議会市場制度ワーキング・グループ・資産運用に関するタスクフォース報告書(案)の概要のp.2, 四角の枠は当コラム筆者)

まり、資産所得倍増プランを含む「所得税法等の一部を改正する法律」が2023年3月28日に可決・成立、その翌4月1日に施行され、2024年1月から新NISAが始まる。

NISAのモデルとなった英国の株式型ISAは日本より15年以上前の2008年4月6日に恒久化、9年以上前の2014年7月1日に非課税枠大幅拡大および株式型から預金型への移管解禁(ISAの抜本的拡充、新ISA/New ISA/NISA)

をしている。英国のISAは拡充し続けており、つい先月の2023年11月22日にもISA改革案を示した。ジェレミー・ハント英国財務相/UK Chancellor Jeremy Huntの発表した「2023年秋季財政報告/Autumn Statement 2023」のp.90にある「個人の税金と貯蓄/Personal Tax and Savings」だ。日本人には聞きなれない言葉が多い為、抄訳と共に、用語解説、注記、参考URL、強調下線等を当Strategic Vistas筆者が加えている。

個人の税金と貯蓄/Personal Tax and Savings

(円換算は2022課税年度末/2023年4月5日時点の1英ポンド=163.56円)



1. ISA: 同じ種類のISAの複数開設を許可/ISA: Allowing multiple ISA subscriptions

・2024年4月から同じ課税年度に同じ種類のISAの複数開設を許可/allow multiple subscriptions to ISAs of the same type every year from April 2024.

当Strategic Vistas筆者より…

18歳以上の開設できるISAは4種類あって、(1)預金型ISA/cash ISA、(2)株式型ISA/stocks and shares ISA(NISAのモデル)、(3)イノベティブ・ファイナンスISA/innovative finance ISA/IFISA、(4)ライフタイムISA/lifetime ISA(2015年12月~2019年11月に開設されジュニアISAおよびライフタイムISAに統合されたヘルプ・トゥ・バイISA/Help to Buy ISAを除く)。現在、同じ課税年度において、ISAの年間の投資枠(=預金型ISA+株式型ISA+イノベティブ・ファイナンスISA+ライフタイムISA)2万英ポンド/約327万円の内、1万英ポンドを株式型ISA、1万英ポンドを預金型ISAと言う様な開設は可能だが、2社のプラットフォームなどプロバイダー/providersにおいて1万英ポンドずつ株式型ISAを開設できない。課税年度の終了を待ち、未開設のプロバイダーで開設をする事となる。

この制限によって高い手数料のまま課税年度終了まで我慢する事があったり、預金型ISAに向かったりしたと言う。2024年4月から投資家は(低コストや無料などを謳う)新しいプロバイダーに投資しやすくなる。

なお、ジュニアISA/Junior ISAは預金型ジュニアISAと株式型ジュニアISAの2種類であるが、2024年4月から同じ課税年度に同じ種類のISAの複数開設ができる。

ちなみに日本の現行NISAおよび新NISAは1人が開設できるNISA口座は1つの金融機関(1口座)に限定されている(新NISAの「つみたて投資枠」と「成長投資枠」も1つの金融機関に限定されている)。

2. ISA: プロバイダー間の部分移転を許可/ISA: Allowing partial transfers between providers

・2024年4月からISAファンドのプロバイダー間一部移転を許可/allow partial transfers of ISA funds in-year between providers from April 2024.

3. ISA: 既存のISAを毎年再申請する要件を削除/ISA: Removing the requirement to reapply for an existing ISA annually

・2024年4月から未行使ISAの再申請要件を削除/remove the requirement to reapply for an existing dormant ISA from April 2024.

4. ISA: イノベティブ・ファイナンスISAで長期資産ファンドへの投資が可能に/ISA: Expanding the Innovative Finance ISA to include Long-Term Asset Funds

・2024年4月からイノベティブ・ファイナンスISAで(下記*参照)、長期資産ファンドへの投資を許可する予定/allow Long-Term Asset Funds to be permitted investments in the Innovative Finance ISA from April 2024.

当Strategic Vistas筆者より…

「ISA全体の0.2%に過ぎず低迷しているイノベティブ・ファイナンスISAにこのLTAF/Long-Term Asset Fund/長期資産ファンドやオープンエンド型不動産ファンドへの投資は新たな息吹を吹き込む。分散ポートフォリオの一部として非公開市場に投資する利点がある」と言われている(2023年11月22日付Investment Week「Autumn Statement 23: LTAFs to be included in ISAs amid sweeping regime overhaul Notice period extension for property funds」)。

ただ、「2024年4月からイノベティブ・ファイナンスISAで(下記*参照)、LTAF(エルタフ)/Long-Term Asset Fund/長期資産ファンドへの投資を許可する事について、プラットフォームのAJベル/AJ Bell、ハーグリーブス・ランズダウン/Hargreaves Lansdown、インタラクティブ・インベスター/Interactive Investor(アバディーン傘下)、エブリン・パートナーズ/Evelyn Partners(ベストインベスト/Bestinvest)は現時点でイノベティブ・ファイナンスISA/innovative finance ISA/IFISAを顧客に提供する計画はなく、個人投資家は2024年4月からもLTAF(エルタフ)/Long-Term Asset Fund/長期資産ファンドにアクセスできない。AJベルは『LTAFは機関投資家には適しているかもしれないが、ISAの顧客が利用できる理由は考えにくい。LTAFの非流動性とISAの柔軟性の間に不一致がある。』と言う。ハーグリーブス・ランズダウンは『ISAの資産は30日以内に売却できる必要がある為、最近までISAでLTAFを保有する事はできなかった。個人投資家がLTAFにアクセスするのは株式型ISAの方がより良い選択でクローズドエンド・ファンドは既にISAで利用可能である。』と言う。エブリン・パートナーズは『LTAFはFCAによってリスクの高い商品と見みなされており、流動性の低い資産クラスとより長い償還期間に重点を置いている事から個人向けプラットフォームには適していない。』と言う。モーニングスターは『これまで機関投資家のみが利用できた戦略に個人投資家がアクセスできる様になるが、何に投資されているかを理解する為の教育が必要となる。』と言う』とも言われている(2023年12月7日付 Investment Week「LTAFs elude retail investors as platforms shun Innovative Finance ISA Following Autumn Statement plans」)。

* 長期資産ファンドは月刊「投資信託事情」2022年10月号<Strategic Vistas>「新しい資本主義における長期運用資金のベンチャー投資には日本版LTAF、日本版VCTの道も〜英国のLTAF(長期資産ファンド)とVCT(ベンチャー・キャピタル・トラスト)〜」を参照。

5. ISA: イノベティブ・ファイナンスISAでオープンエンド型不動産ファンドへの投資が可能に/ISA: Expanding the Innovative Finance ISA to include open-ended property funds with extended notice periods

・ 2024年4月からイノベティブ・ファイナンスISAで(下記*参照)、**通知期間を延長したオープンエンド不動産ファンド(下記*参照)への投資**を許可する予定/allow open-ended property funds with extended notice periods to be permitted investments in the Innovative Finance ISA from April 2024.

* オープンエンド不動産ファンドは月刊「投資信託事情」2016年8月号<Strategic Vistas>「ブレグジット(英国のEU離脱)ショック! 英国のユーシツ/UCITSはどうなる? 欧州最大規模の英国の資産運用はどうなる? ブレグジットショックの余波が今、英国不動産ファンドに波及している。」、イノベティブ・ファイナンスISAは月刊「投資信託事情」2021年12月号<Strategic Vistas>「金融所得課税の見直しはNISAと共にNISAの恒久化と年間投資上限額引き上げ、新ジュニアNISA/日本版529プラン(米国の教育資金積立制度)、成長の為の新しいNISAを期待!〜NISAの本案・英国では今〜」を参照。

6. ISA: 許可された投資として特定の端株を許可/ISA: Allowing certain fractional shares contracts as a permitted investment

・ **端株**を許可する予定/intends to permit certain fractional shares contracts as eligible ISA investments and will engage with stakeholders on implementation.

7. ISA: ISA報告システムのデジタル化/ISA: Digitalise the ISA reporting system

・ 投資家をサポートするデジタル・ツールの開発を可能にするべくISAレポーティング・システムのデジタル化を発表/announcing the digitalisation of the ISA reporting system to enable the development of digital tools to support investors.

8. ISA: ISAを18歳以上の人々に統一/ISA: Harmonise ISAs to those over 18 years of age

・ 2024年4月からアダルトISAの口座開設年齢を18歳に統一/harmonise the account opening age for any adult ISAs to 18 from April 2024.

当Strategic Vistas筆者より…

英国の預金型ISA/Cash ISAの口座開設年齢は16歳(2015年12月〜2019年11月に開設されたヘルプ・トゥ・バイISA/Help to Buy ISAも16歳以上)。

9. ISA、JISA、LISA、CTFの年間の投資枠/ISA, JISA, LISA & CTF Annual Limits

・ 2024課税年度(2024年4月6日〜2025年4月5日)の**年間の投資枠は現行のまま**で、ISA(=預金型ISA+株式型ISA+イノベティブ・ファイナンスISA+ライフタイムISA)が2万英ポンド/約327万円)、ジュニアISA(=預金型ジュニアISA+株式型ジュニアISA)が9000英ポンド/約147万円、ライフタイムISA(政府ボーナスを除く)が4000英ポンド/約65万円、チャイルド・トラスト・ファ

ンドが9000英ポンド/約147万円(下記*参照)/freezing the Individual Savings Account (£20000), Junior Individual Savings Account (£9000), Lifetime Individual Savings Account (£4000 excluding government bonus) and Child Trust Fund (£9000) limits at their current levels for 2024-25。

* 月刊「投資信託事情」2021年12月号<Strategic Vistas>「金融所得課税の見直しはNISAと共にNISAの恒久化と年間投資上限額引き上げ、新ジュニアNISA/日本版529プラン(米国の教育資金積立制度)、成長の為の新しいNISAを期待!~NISAの自家・英国では今~」を参照。

英国モーニングスター/Morningstarのシニア・エディター/Senior editorであるジェームズ・ガード/James Gard氏は「結局、ISAの年間の投資枠は現行のままだったが、『2023年秋季財政報告/Autumn Statement 2023』を見ると、まだ変化が進行中である事がわかる。最大の変更点であり、メディアでも大きく取り上げられた点は2024年4月から複数のプロバイダーでISAを保持できる様になること(現行ISAは1つのプロバイダーでISAを開設すると、その課税年度はそれを使い続ける必要がある)」と言っている(2023年11月22日付 Morningstar「ISA Tweaks Aplenty in The Autumn Statement」)。

英フィナンシャル・タイムズ/Financial Times/FT傘下のFTアドバイザー/FT Adviserは「2024課税年度(2024年4月6日~2025年4月5日)以降、同じ課税年度において、同じ種類のISAを複数開設できる。現在は、同じ種類のISAは1口座のみ開設できる。ISAで端株投資もできる。これらは業界に歓迎された。イノベティブ・ファイナンスISAで長期資産ファンドやオープンエンドの不動産ファンドへの投資もできる。ただ新しい『British ISA/ BRISA(ブリーサ)』で英国内資産への投資に限定する案(2023年11月20日付 Financial Times「A Brit Isa won't reconnect the market to the masses」)は実現せず、英国成長企業投資に1万ポンドが増えると言う案も消えた。だが、2024課税年度(2024年4月6日~2025年4月5日)の年間の投資枠/Annual Limitsの引き上げを求める声は無視され年2万ポンドに凍結された(インフレを考慮し2.5万英ポンドが期待されていた)。ライフタイムISAの住宅価格制限の引き上げ(現行45万ポンド~2018年以来同じ)も無く、60歳未満での引出しなどにおけるペナルティの撤廃も無かった」と報じている(2023年11月22日付 FT Adviser「British Isa absent from Autumn Statement amid raft of changes」)。




(参考)英国ISAの対日比較と多様な種類、株式型ISA(投信)残高

英国ISA/Individual Savings Accounts/個人貯蓄

口座(株式型がNISAのモデル)と日本の新NISAの比較である(月刊「投資信託事情」2023年9月号<Strategic Vistas>)。

英国ISAと日本の新NISA

ISA(Individual Savings Account/個人貯蓄口座)、NISA(ニーサ・Nippon Individual Savings Account/少額投資非課税制度)

	 英国	 日本	 英国
	成年者(18歳以上)向け		未成年者(18歳未満)向け
	ISA(株式型) /Stocks & Shares ISA	新NISA	ジュニアISA(株式型) /stocks and shares Junior ISA
導入時期	1999年	2014年(NISA) 2024年(新NISA)	2011年
非課税対象	株式・投信・債券・保険等の 配当、分配金、譲渡益、利子等	上場株式・投信等の 配当、分配金、譲渡益	株式・投信・債券・保険等の 配当、分配金、譲渡益、利子等
年間の投資枠	2万英ポンド/約327万円	計360万円	9000英ポンド/約147万円
非課税 保有期間	無期限	無期限	無期限 18歳になると自動的にISAへ。
非課税保有 限度額(総枠)	無制限	1800万円	無制限
口座開設期間	恒久化(2008年)	恒久化	恒久

(出所: 英国歳入税関庁、英国財務省等より三菱UFJアセットマネジメント商品マーケティング企画部が作成)

*英国ISAは1999年導入時に2009年までの10年間の予定で導入も、広く普及した事を踏まえ2008年に恒久化。日本のNISAがモデルとした株式型(Stocks & Shares ISA)の他、預金型(Cash ISA)、ライフタイムISA(Lifetime ISA/LISA)、住宅費や老後のための長期的な資産形成を支援する制度として2017年導入。拠出額の25%政府ボーナス、イノベティブ・ファイナンスISA(Innovative Finance ISA/IFISA、P2Pローンへ投資可。2016年導入)等がある。年間投資枠及び非課税保有限度額は株式型以外も含めた全ISA合計。未成年者向けジュニアISAは株式型と預金型のみ。

*換算レートは1英ポンド=163.561円換算(2023年4月5日時点)

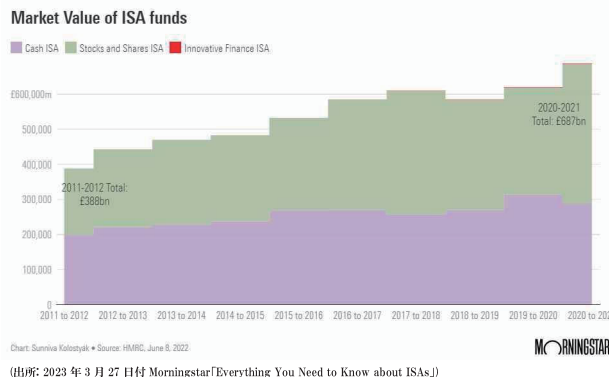
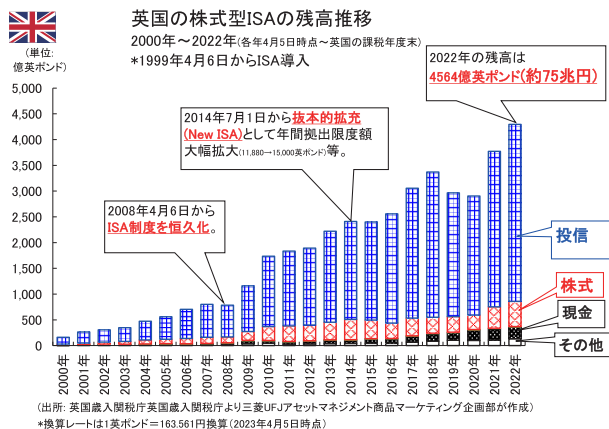
株式型ISA(NISAのモデル)以外を含む英国のISAの概要は次頁に表としてまとめている。

株式型ISA(NISAのモデル)の残高推移である。最新2022年で4564億英ポンド/約75兆円あるが、2008年4月6日の恒久化から14年で3.1倍、2014年7月1日の英国ISAの抜本的拡充(New ISA)から8年弱で1.9倍となっている(英国の新ISA/New ISA/NISA…非課税枠大幅拡大および株式型から預金型への移管解禁)。この内、7割超を占める投信は残高3438億英ポンド/約56兆円あり、2008年4月6日の恒久化から14年で5.6倍、2014年7月1日の英国ISAの抜本的拡充(New ISA)から8年弱で1.8倍となっている。

最後に (1) 預金型ISA/cash ISA、(2) 株式型ISA/stocks and shares ISA(NISAのモデル)、(3)イノベティブ

ブ・ファイナンス ISA/innovative finance ISA/IFISA の種別別残高推移である (ISA 英国 モーニングスター / Morningstar のシニア・エディター / Senior editor である ジェームズ・ガード / James Gard 氏の 2023年3月27日付 特別レポート「Everything You Need to Know about

ISAs)。(1) 預金型 ISA 2875 億英ポンド (41.8%)、(2) 株式型 ISA (NISA のモデル) 3987 億英ポンド (58.0%)、(3) イノベーティブ・ファイナンス ISA 8 億英ポンド (0.1%) となっている。



英国のISA/Individual Savings Accounts/個人貯蓄口座の概要

2023年11月末現在

項目	英国の預金型ISA /Cash ISA	英国の株式型ISA /Stocks & Shares ISA	英国のイノベーティブ・ファイナンスISA /Innovative Finance ISA, IFISA)	英国のライフタイムISA /Lifetime ISA, LISA	英国のジュニアISA /Junior ISA
制度を利用可能な者	16歳以上の居住者等	18歳以上の居住者等	18歳以上の居住者等	18歳以上の居住者等 ・口座開設は40歳未満。拠出は50歳の誕生日を迎えるまで。 ・初の持ち家購入及び退職に向けての貯蓄・投資に用途限定。 ・住宅価格は45万英ポンド/約7360万円まで。共同購入可。	18歳未満の英国居住の子ども(名義者) *口座開設は基本、子どもの親権者、資金拠出は子どもの両親や祖父母など誰でも可。
非課税対象	預金・MMF等の利子	株式・投信・債券・保険等の利子、配当、譲渡益等	適格ピア・ツー・ピア・ローン/P2Pレンディング等の利子・譲渡益等 *プラットフォーム各社がウェブで貸し手と借り手を募り、貸し手は格付け等を利用して借り手を分散しながら融資する。	<預金型・株式型と同じ> 株式、投信、債券、保険、預金、MMF等の利子、配当、譲渡益等 *補助金も含む	株式型…株式・投信・債券・保険等の利子・配当・譲渡益等、預金型…預金・MMF等の利子。
非課税枠	年2万英ポンド/約327万円を上限 *預金型ISA以外も含めたISA全体。 *累積非課税投資額上限無し。 *2015年4月から相続ISAによる非課税枠拡大あり。	年2万英ポンド/約327万円を上限。 *株式型ISA以外も含めたISA全体。 *累積非課税投資額上限無し。 *2015年4月から相続ISAによる非課税枠拡大あり。	年2万英ポンド/約327万円を上限 *イノベーティブ・ファイナンスISAだけ、または株式型・預金型との合算。 *累積非課税投資額上限無し。	年4000英ポンド/約65万円を上限に個人が積立を行う(月額上限なし)。 積立額の25%相当を、年1000英ポンド/約16万円を上限に政府が補助(bonus/賞与+手当)。 *ライフタイムISA以外も含めたISA全体では、年2万英ポンド/約327万円。	年9000英ポンド/約147万円を上限。 *預金型と株式型の合計。 *累積非課税投資額上限無し。
口座開設可能期間	恒久 *当初は10年間(2009年まで)、2008年に恒久化。	恒久	恒久	恒久	恒久
非課税保有期間	無期限 (導入時から恒久)	無期限 (導入時から恒久)	無期限 (導入時から恒久)	無期限 (導入時から恒久)	無期限 18歳になると自動的にISAへ。
途中売却	自由 *2016年4月6日より、年度内の資金引き出し・再拠出可(非課税枠の消費とならずにフレキシブルISA)。未使用分は翌年に繰り越すことが不可。分配金再投資は新規投資と見なされない。ファンドや金融機関のスイッチングや移管は可。	自由。 ファンドのスイッチング可。	自由。 ファンドのスイッチング可。	住宅購入の場合、口座開設から1年経過後、自由。60歳以降、目的にかかわらず、全額でも1部でも可。それ以外で引き出す場合、25%手数料。スイッチング可。	18歳になるまで引き出し不可
導入時期	1999年4月6日	2016年4月6日	2017年4月6日	2011年11月1日	

(出所: 英国歳入税関庁、英国財務省等より三菱UFJアセットマネジメント商品マーケティング企画部が作成) *換算レートは1英ポンド=163.561円換算(2023年4月5日時点)

略歴: 1959年生まれ。静岡大学人文学部経済学科卒。日興アセットマネジメントのファンドマネージャー、リッター・ジャパン(ロイター・ジャパン)のアナリスト、ドイチェ・アセット・マネジメントのストラテジスト、国際投信投資顧問の投信調査室長などを経て2015年7月より現職。1987年より公益社団法人日本証券アナリスト協会検定会員。
著書: 日本実業出版社「本当に知りたい投資信託 儲け・手数料・評価のしくみ」(2007年)、青春出版社「図解『為替』のカラクリ」(2003年)、同「図解『為替』のカラクリ 賢く増やす!外貨投資入門編」(2006年)、など。

ソーシャル・キャピタル(社会関係資本)の成熟と金融発展(2)

パパラカ研究所 取締役 荒木 宏子

「ソーシャル・キャピタル(Social Capital:社会関係資本)」とは、人々の間に共有されている「ネットワーク」、「規範」、「信頼」といったものを意味する概念である。(金融取引をはじめ)あらゆる商取引は、それ自体に「信頼」の要素を含む¹。故に、経済学では、国や地域、社会におけるソーシャル・キャピタルの蓄積は経済発展の重要な要素と考えられてきた。本稿が取り扱う議論は、ソーシャル・キャピタルの蓄積と金融取引の発展である。まずは、前号でご紹介した既存研究の内容を振り返ろう。

前号では、ソーシャル・キャピタルの概念や、その経済発展における役割についての議論を簡便にご紹介した上で、イタリアにおける地域のソーシャル・キャピタルの蓄積が家計の金融選択に及ぼす影響について緻密な実証分析を行った、Guiso, Sapienza and Zingales の2004年の論文をご紹介した。

彼らの分析によれば、ソーシャル・キャピタルの高い地域の家計は、ソーシャル・キャピタルの低い地域の家計に比べて、(a) 決済に小切手を利用する確率が高いこと。(b) 家計資産を現金で保有する割合が低く、(c) 株式で保有する割合が高いこと。さらに、(d) 金融機関等の融資を断られる確率が低く、(e) 親族や知人らに借金をする(informal loan) 確率が低い、といった結果が示されていた。ソーシャル・キャピタルが成熟し、一般的な他者への信頼が高い社会では、人々がより信頼に依存した金融取引(小切手決済、株式保有、金融機関からの融資など)を行い易いことを示唆する、直感的にも理解しやすい分析結果である。

日本の地域別ソーシャル・キャピタルレベルと株式保有割合

さて、Guisoらは地域のソーシャル・キャピタルの指標として、「国民投票の投票率」と「献血の実施率」という変数を採用し²、これらが金融取引やアクセシビリティに及ぼす影響を計測している。

では、彼らの定義に倣い、令和3年10月に行われた衆議院議員総選挙の投票率³を用いて、日本における都道府県別のソーシャル・キャピタルの蓄積を図1に示してみよう。色が濃いほど投票

率が高いことを示している。北陸、山陽、中部といった地域で投票率が高く、関東各県の投票率は低いことが分かる。続いて、図2は、個人の金融取引発展の指標として、都道府県別の「株式を保有する世帯割合」を示している。東京圏、愛知、京都、兵庫など、比較的大都市圏において家計の株式投資が進んでいる状況が伺える。

これらを単純に見比べる限りでは、Guisoらの研究が示し

図1 都道府県別
ソーシャル・キャピタルレベル
(第49回衆院選小選挙区投票率)

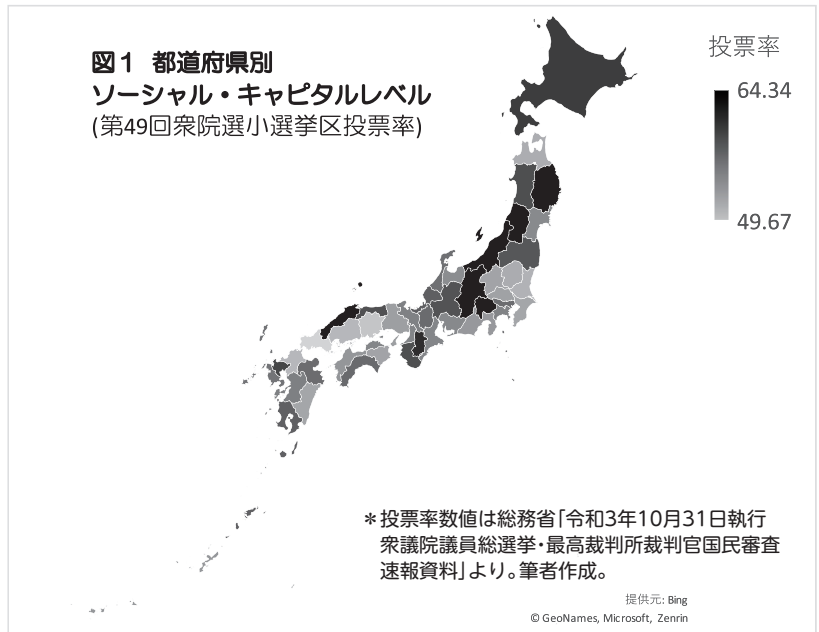
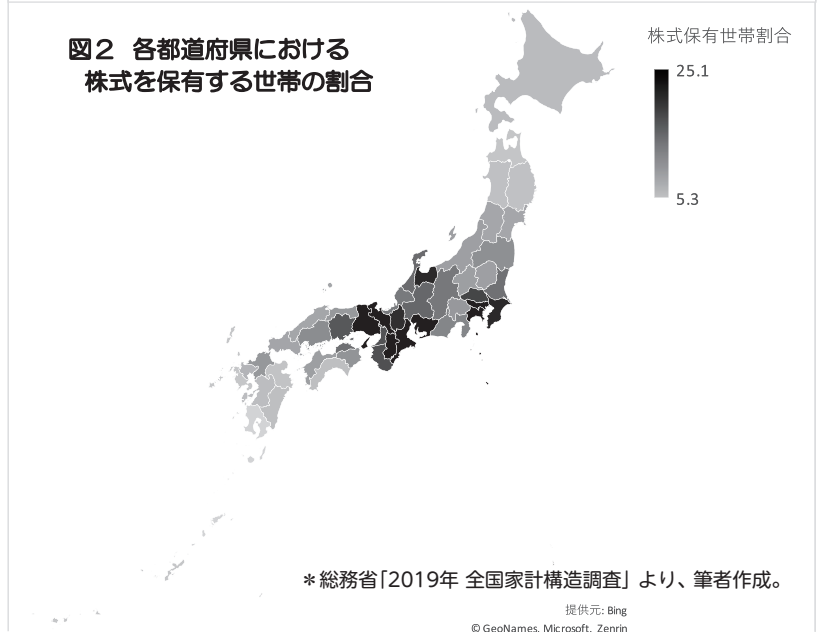


図2 各都道府県における
株式を保有する世帯の割合



¹ Arrow, Kenneth (1972)

² 詳しくは前号を参照されたい。

たように、ソーシャル・キャピタルの高い地域で金融発展(家計の株式投資)が進んでいるといった関係性は「一見」無いかのように見える。「一見」と述べたのは、家計が株式を購入するか否かの判断に影響を及ぼす他の要因の影響を全く考慮していないからである。

先に述べた Guisoらの研究結果は、金融選択に影響を及ぼす諸要因一家計の経済的状況や世帯主の年齢、学歴といった特性一を制御した上で、つまり、同じような経済状況にあり、同じような学歴や世代の世帯主を持つ家計であっても、住んでいる場所のソーシャル・キャピタルが高ければ、資産を株式で保有する割合が高いと述べている。そこで筆者も、これらの一部要因を制御した推計(回帰分析)を簡便に行ってみた。表1はその結果の抜粋である。経済的指標として一人当たり県民所得、また、各県の世帯主の平均的な年齢や学歴の指標として、都道府県別の世帯主年齢平均値、最終学歴大卒以上割合(卒業者総数に占める)などを推計に投入した⁴。

表1結果の解釈について大雑把に述べると、係数(Coef.)の横に*印が付いている場合、統計的に有意な推計結果であることを表している(*の数が多いほど有意性が高い)。また、係数(Coef.)の値の符号がプラス(正)であれば、各説明変数(株式保有に影響を及ぼすと考えられる各要因)の値が大きい都道府県ほど、株式保有世帯の割合も高くなることを示している。さらに、先ほど述べたように、この推計結果は、他の要因(他の説明変数)を制御した結果となっている。つまり、表1の結果は、ソーシャル・キャピタルのレベルが高い(選挙投票率が高い)都道府県は、他の要因(県民所得や学歴、年齢など)が同程度の水準であるソーシャル・キャピタルの低い都道府県に比べて、株式を保有している世帯割合が高い、ということを示していることになる。

表1 ソーシャル・キャピタルと株式保有の関係についての回帰分析結果(一部)

説明変数	Coef.	Std. Err.	t	P>t
ソーシャル・キャピタルレベル (第49回衆議院議員選挙小選挙区投票率)	0.192**	0.092	2.10	0.042
一人当たり県民所得(千円)	0.002*	0.001	1.92	0.061
最終学歴大卒以上割合(%)	0.905***	0.078	11.64	0.000
世帯主の年齢歳(歳)	0.575**	0.220	2.61	0.013

注) 被説明変数は、株式保有世帯の割合。推計においては頑健標準誤差を用いている。

***は1%水準、**は5%水準、*は10%水準で統計的に有意であることを示す。

3 Guisoらはソーシャル・キャピタルの定義として、法的義務が発生しない「国民投票の投票率」を採用している。法的強制力は他者・社会への信頼を形成する要因の一つであるため、ソーシャル・キャピタルが信頼に与える純粋な影響を計測するために、法的強制力に影響を受けない指標を定義した。日本における選挙投票も義務化されていないので、彼らの定義の応用として矛盾がない。また、献血の実施率については、日本とイタリアの血液事業の運営の差異について筆者に十分な知識がないため、本稿分析では用いなかった。

4 その他、Guisoらの分析では、法的強制力の強さを表す指標として、県別の全裁判所の審理期間の長さを推計に投入している。表1の分析において、この指標と同等と判断できるデータを集めることができなかったため、代わりとなる犯罪抑止力の指標として、都道府県別の検挙率を推計に投入している。なお、県民所得数値は内閣府「県民経済計算」よりR2年度の数値、都道府県別の世帯主年齢平均値及び株式保有世帯割合は総務省「2019年 全国家計構造調査」のデータを用いた。

5 各県(provincia)内の裁判所における、第1審終了までの平均期間を算出し、中央値(第1審終了まで3.5年)を下回る県を法制度が効率的とし、上回る県を非効率と定義している。ちなみに、この平均期間の値は分散が大きく、彼らの推計によれば最小値は1.44(年)、最大値は8.32(年)である。同じ国の中でも、地域によって第1審判決が出るまでの期間に6倍ほどの差があるというのは非常に興味深い。

また、同様に、ソーシャル・キャピタル水準や、学歴、年齢などが同程度であれば、経済的に豊かな(県民所得が高い)都道府県ほど株式を保有する世帯が多く、ソーシャル・キャピタル水準や、経済的豊かさ、年齢などが同程度であれば、県民の学歴が高いほど株式を保有する世帯が多い、といったことが分かる。

無論、Guisoらの分析では世帯のマイクロデータを用いており、こちらは都道府県別の平均値を用いているため、大変ざっくりとした比較に過ぎないが、その範囲では、彼らがイタリアで明らかにした知見は日本にも当てはまりそうである。

ソーシャル・キャピタルは、いつ、誰にとって、より重要なのか?

さて、もう一度、Guisoらの論文の内容に戻り、さらに詳細な議論を紹介しよう。彼らは、より政策的インプリケーションに直結する分析を行っている。ソーシャル・キャピタルが個人の金融取引を促進する効果は、「いつ(どのような状況で)」、「どのような人に」、より強く表れるのか、という議論である。

(イ) 法執行の質(効率性)

法制度が整備され、かつ、その執行が適切に行われることは、犯罪や契約不履行の抑止力となる。よって、仮に、ネットワークや信頼、市民規範といったソーシャル・キャピタルが乏しく、一般的な他者への信頼が薄い状況であっても、自分のお金を騙し取ったり、返してくれない人が効率的に法の裁きを受けるような環境にあれば、人はより自分の資金を他者に提供しやすくなるだろう。逆に、裁判にひどく時間がかかり、金融犯罪や契約不履行に対してなかなか処罰が下されないような環境では、人が他者に資金を提供する意欲は、非法的な市民規範など=ソーシャル・キャピタルの影響をより強く受けることが予測できる。

Guisoらはこれを確かめるため、各県を、県内裁判所における平均審理期間の長さによって、法制度が比較的効率的な県と非効率な県とに二分し⁵、それぞれの地域においてソーシャル・キャピタルの蓄積が家計の金融選択やアクセシビリティ(先述の(a)~(e))に与える影響を再推計している。

その結果によれば、法執行が効率的な地域では、ソーシャル・キャピタルの蓄積は、(a) 小切手の利用確率、や (d) 金融機関等に

融資の申し出を断られる(諦める)確率、(e) 親戚や知人に借金をする確率に、統計的に有意な影響を及ぼしていない。一方で、法執行が非効率な地域では、地域のソーシャル・キャピタルの水準の高さは、(a) 小切手の利用確率を高め、(b) 家計資産の現金保有率を減らし、(c) 株式保有率を高め、(d) 融資を断られる確率を減らし、(e) 親戚や知人に借金をする確率を減らす効果が、全て統計的に有意に観察されている。また、その効果の大きさは、いずれも法執行が効率的な地域に比べてかなり大きい。

つまり、十分な法的強制力がある環境では、金融取引の発展が、よりソーシャル・キャピタルのレベルに依存しない可能性が示されている。別の言い方をすれば、「ソーシャル・キャピタルが不足している国(地域)は、より良い法整備でそれを補うべきである」ことを示唆する結果である。

(ロ) 教育

次に、教育水準の影響である。金融取引を行うか否かの判断が、どのくらい「信用」に依存するかは、教養(金融リテラシーなど)の高い人と低い人とでは異なるだろう。つまり、金融商品の目論見書の内容を全て理解できるような教養ある投資家は、商品設計や契約内容の合理性によって購入の是非を決定するが、目論見書に書いてある用語のほとんどを理解できないような投資家にとって、購入するか否かの判断は、その商品や取引業者への信用、信頼といった感情に左右されるところがより大きいはずである。

Guisoらは、これについても、世帯主の教育年数が8年以下(低学歴)か、8年を上回る(高学歴)かによってサンプルを分け、それぞれのグループにおける、ソーシャル・キャピタルの金融取引への影響の差異を分析している。その結果、ソーシャル・キャピタルの金融取引等への効果の大きさは、低学歴グループの方が総じて大きいことが示されている。例えば、ソーシャル・キャピタルの水準が(a) 小切手の利用確率を高める効果については、低学歴世帯における効果の大きさは、高学歴世帯に比べ8倍も大きい。また、(b) 家計資産に占める現金保有率を減少させる効果についても、低学歴グループにおける効果の大きさは、高学歴グループに比べ3倍も大きい。つまり、教育水準が低いほど、金融発展におけるソーシャル・キャピタルの役割がより重要であることを示している。

まとめ

Guisoらの研究や本稿における分析を見る限り、どうやら、地域のソーシャル・キャピタルの蓄積は、そこに住む人々の金融取引の発展を促進する効果を持つようである。しかも、その効果がより大きくなるのは、法の執行が非効率的で、教育水準が低い場合(Guisoら曰く「まさに多くの発展途上国」のような状況)である。これを裏返して言えば、彼らの分析結果は、「ソーシャル・キャピタルの乏しい国こそ、よりよい法執行と、

より豊かな教育でそれを補うべきである」という、途上国などの金融・経済発展における極めて重要な政策的インプリケーションを示している。ただし、その実現は容易ではない。「ソーシャル・キャピタルの乏しい国は、法の執行力も弱い」(Knack and Keefer 1997)のが実情である⁶。

また、この発見は、家計の自己責任による資産形成促進を喫緊の国家的課題と位置付ける先進国にとっても有用な知見になるだろうか。例えば、日本は他の先進国等と比べ、裁判所の平均審理期間は、近年特に長いというわけではないが、裁判の件数自体は非常に少ない。司法アクセスの促進は20年前の司法制度改革のコア・コンセプトの一つであったが、裁判をはじめ、司法制度が容易に利用しやすくなったかと言えば、多くの国民の実感としては否であろう。そもそも、司法へのアクセシビリティが不十分であるならば、法の執行力が十分に強いとは言えない。

また、日本を含む先進国においては、平均的な教育水準(年数)は比較的高いものの、金融リテラシーに関しては極めて脆弱な人が多いことを明らかにした研究も多い(Lusardi and Mitchell 2011)。そして、とりわけその傾向は、家計資産の大部分を所有するシニア層に顕著である(Lusardi 2012)。そうであるならば、ソーシャル・キャピタル—信頼、規範、ネットワーク—の醸成は、シニア層の資産運用促進のキーフクターの一つになるかもしれない。家計の安定的な金融促進を目指すにあたり、ソーシャル・キャピタルをいかに醸成するか、また、ソーシャル・キャピタルの不足をどのような方法で補うか。今後の研究と議論の発展に注目したい。◇

<参考文献>

- Arrow, Kenneth (1972) "Gifts and Exchanges," *Philosophy and Public Affairs*, 1(4), 343-362.
- Guiso, Luigi, Sapienza, Paola and Zingales, Luigi (2004) "The Role of Social Capital in Financial Development," *The American Economic Review*, 94(3), 526-556.
- Knack, Stephen and Keefer, Philip (1997) "Does Social Capital Have an Economic Payoff? A Cross Country Investigation," *Quarterly Journal of Economics*, 112(4), 1251-1288.
- Lusardi, A. and O. Mitchell (2011) "Financial literacy and retirement planning in the United States," *Journal of Pension Economics & Finance*, 10(4), 509-525
- Lusardi, A. (2012) "Financial Literacy and Financial Decision-Making in Older Adults," *Journal of the American Society on Aging*, 36(2), 25-32.
- Putnam, Robert D. (1993) "Making Democracy Work: Civic Traditions in Modern Italy", Princeton University Press. (河田潤一訳 (2001)『哲学する民主主義——伝統と改革の市民的構造』NTT出版)

⁶ もっとも、前号でご紹介したアメリカの政治学者ロバート・パットナムは、ソーシャル・キャピタルの欠如自体が、法制度の機能や法執行の質に悪影響を及ぼす可能性を指摘している。

怒らないということ

エグゼクティブコーチ 大里 千春

「一体どうなってるの??」

クリスマス前の日曜日。近郊の街でクリスマス市が開かれるというので、バスで出かけることにしました。クリスマス市はバルセロナにもあるのですが、その街のそれは中世のクリスマスを模したものだといいます。中世のコスチューム、馬が闊歩し、矢を射ったり名物のソーセージを食べたりと面白そうです。ネットで調べるとバスは10時20分バルセロナ発。次のバスは12時30分なので時間的にこれが良さそう。前日でしたが無事に予約でき、当日ウキウキとバスの発車場に行きました。ところがなんとそこには200人を越える人達の行列が……予想していなかった光景でしたが、きっとバスは数台来るんだろう、予約もしてあるし大丈夫、とそのまま列に並びました。

さて、時間が過ぎてバスは1台も来ません。11時近くなってようやく1台来ましたが、全員乗り込める訳がなく、そこには残されているたくさんの人達。これは様子がおかしいと、列の先頭に行って情報を集めた所、とにかく係の人は誰も居ない、追加のバスが来るのか来ないのかも誰も知らない、事前にサイトでお金を払ったのはただ前もって払っただけで何人乗るのか人数を把握されていたわけではなさそう、とにかく待つのみ、と眩暈がしそうな事実が明らかになりました。時間が過ぎていたのでチケットのキャンセルもできない様子。

なんともグツグツ疲れる状況だったのですが、そんな中で一番驚いたのはこの場に怒っている人が誰も居なかったこと。いや、もしかしたら内心怒っている人はいたのかもしれませんが、少なくとも大声を上げたりイライラした態度を取ったり口に出して不満を言い続けている人が誰もいないのです。

では皆がどうしているかという、グループ同士で楽しそうにおしゃべりをしたり、順番に近くのカフェに飲み物や食べ物を買いに行って食べたり、近くのベンチに交代で座って日向ぼっこしたり、前後のグループの人と仲良くなったり。

この地に1年半住んだ経験からすると、皆さん「こういうことに慣れていっちゃうかもしれない疑い」は濃厚ですし、仕事や緊急を要する場ではないこともあるのかもしれませんが、なんだか感心するやら驚くやら。多くの人が言う、『スペインの人達は、今そこにあるちょっとした幸せを見つける力、今自分が置かれている状況に楽しみを見出す力が高い』という説をそのまま実践したような光景でした。

確かに怒っても何も変わらないなら、気持ちを切り替えて今

楽しめることをした方がずっと良いのでしょうか。

『怒らないということ』——スペインの人達の幸福度を高めている鍵の一つがこれなのかもしれません。

怒りの感情が起こった時、心の中で始まる葛藤で怒りが増幅し、起こったこと以上の精神的ダメージが自分を襲います。そしてそれは周りの人に伝染し、時には怒りの吐口になった人や物に大きなダメージを与え、そこからその人の周りの次の人、また次の人へと負の感情が拡がり、どんどん影響が大きくなります。

もちろん怒ること全てが良くないということではありません。何かを強く主張したい時「怒り」の大きなエネルギーに乗せることで、インパクトを持って伝わることもあるでしょう。ただ、何を対象に、どんな頻度で、どういう表現で怒るかは、感情任せにせず選択する必要があります。

怒ることのできる、怒らないことのできるには違いがあるはず。特にそれが集団となった場合、場のエネルギーは増幅します。自分自身がどんなエネルギーを作ることに貢献しているか、したいかは選べることです。

とにかく怒らない人が多いこの街。どうして怒らないのか、怒らないようにしているのか。考え方なのか、食べ物なのか、気候なのか、教育なのか、理由は色々ありそうですが、我慢しているというより自然体でそういう態度になっている人達を見ると、なぜ自分はすぐ腹が立つのか振り返ってしまいます。

結局バスは3台来て、全員乗り込めたのは発車予定時間の1時間半後。

人の良さそうなおじいさんの運転手さんは、遅れたことを詫びるでもなく、おそらくこの状況を分かっている風でもなく、ただ行けと言われて来ただけという感じ。この人に怒りを伝える人も誰もいません。それどころか全員乗れたこと、やっと出発できたことによる喜びで拍手と歓声が上がったくらい。みんな待ったことで却って連帯感ができ、グループ旅行に出発するかのよう。

なんとも印象深い出来事となりました。

「怒らないで、しばらく過ごしてみる」

スペインで教わったこのやり方を試してみることになります。◇

2023年6月総会の概要

～取締役選任議案を中心とする、議決権行使基準厳格化の背景と見通し

クリエイトワン 特別顧問 郷右近 養一

今年の6月株主総会の特徴の一つは、機関投資家の議決権行使基準のこれまでにない厳格化の進展だった。歩みを進めるわが国の議決権行使基準の歴史及びその実情や今後の見通しなどについて、今回は取締役選任議案を中心に考えてみたい。

カルパースが株主行動の先駆者

日本企業に対する株主行動の先駆者といえるのが、米国のカルパース(カリフォルニア州公務員退職年金基金)だ。1992年に日本企業2社に対して、社外取締役を求める株主提案を上程した。

一方日本の機関投資家では1998年に三井信託銀行が証券不祥事を起こした大手証券会社をはじめ5社に対して、引責辞任した役員等に対しての会社側の退職慰労金贈呈案に棄権票を投じたのが嚆矢だ。それまでは事実上すべての会社提案に対して白紙委任が常だった。

議決権行使助言会社の最大手のISSは既に米国で1985年に設立されており、1993年には日本でも事務所を開設しビジネスをスタートさせている。欧米の機関投資家も日本企業に対して上記のような助言会社のアドバイスを受けて議決権行使を開始し、徐々にではあるがそのすそ野を拡大していった。

2000年以降議決権行使が本格化

1990年代に入ると我が国のバブルがはじけ、金融機関による株式持合い構造が一時的にせよ解消する。これによって市場に放出された株式の受け皿となった外国人投資家が台頭し、日本企業のガバナンスは大きく変化せざるを得なくなった。

1999年厚生年金基金連合会(現企業年金連合会)は運用基本方針に議決権行使に関する事項を定め、運用委託業者である大手機関投資家に対して積極的な議決権行使を推奨した。2002年には日本証券投資顧問業協会が、「保有株式の企業価値増大のためには議決権行使は必要であり、系列や取引関係を理由に議決権行使

の判断がゆがめられることは許されない」と警告し、体制整備などを求めた。こうした流れが信託銀行や生命保険会社の議決権行使姿勢にも影響を及ぼし、2000年頃から日本の機関投資家の議決権行使は本格化し始めたといえよう。

株価の低迷が続いてきた日本においては、運用パフォーマンスを向上させるためにも、このタイミングでガバナンス改革を推進することが不可欠だったとも言えよう。筆者が議決権行使助言会社に在籍中の2003年頃から物言う株主(アクティビスト)がわが国でも登場しはじめ、2006年には横河電機、ファナックなどの6月総会において会社提案(発行可能株式総数拡大の定款変更)が否決され、大きな話題を投げかけた。2007年には、TCI、スティール・パートナーズ、ブランデス等により30社強に対して株主提案が上程されている。

スチュワードシップ・コードが拍車

～ガバナンス改革はこれからが本番～

2014年以降のスチュワードシップ・コードの策定、改定および再改定により、議決権行使基準の公表、行使結果の個別開示、個別議案ごとの賛否の理由開示等が進化し、政府主導のもと議決権行使の企業経営に及ぼす影響はますます強くなってきた。こうした背景のもと、我が国の機関投資家の議決権行使基準の厳格化が年を追って進展してきている。

このような動きは主として国連やEUを先導役とし、加えて英国、米国への追随等、世界的なサステナビリティや、ESG課題への関心の高まりと軌を一にしている。30年以上前に社外取締役の導入を求めた株主提案であったが、今ではすべての企業が社外取締役を導入している。取

締役会を核とした我が国のガバナンス改革が外形的には進んできてはいる。とはいえ、実効性のある改革はこれからが本番ともいえる。

議決権行使基準改定・新設は加速化へ

機関投資家においては、議決権行使基準の改定・新設は、現在は国内外の機関投資家ともに毎年されるのが一般的だ。多くの国内機関投資家は6月総会終了後、年末から翌年2月にかけて行われる。それと並行して例えば議決権行使の中長期的な方向性や将来に向けての望ましい考え方、今後の検討課題等を示すことも多い。これらは議決権行使助言会社の改定・新設や同業他社の動向を見ながら決めるのが常だ。

こうした慣例に甘んじることなく、野村アセットマネジメントや大和アセットマネジメントをはじめ、他社に先駆けてここ数年は11月初旬には改定・新設を公表している機関投資家もあり、これは評価すべきことである。早めの改定・新設の公表は、企業側にとっては翌年の6月総会対策・対応を余裕をもって練れるため、機関投資家とのエンゲージメントもより協調かつ建設的な対話が期待される。当然、改革を進める効果も大きいだろう。同業他社も今後は改定・新設の公表を早める動きが顕著になると想定される。

○ 野村アセットマネジメント事例

■ ポイント(一部省略)

- ・ 株主総会の集中中期までに企業と対話するための十分な期間を確保、毎年秋にこれらの見直し・改定・新設を行う。
- ・ 投資先企業におけるESG課題に対する取組みの進捗を反映し、資本コストや株価を意識した経営を求める姿勢を改めて示すため、望ましい経営のあり方も改定する。
- ・ 今回の新設は、特にコーポレートガバナンス改革の現状(企業のモニタリング・ボードへの移行は道半ば)、ESG課題に対する取組みの実効性、議決権行使とエンゲージメントの連動等を意識。
- ・ モニタリング・ボードへの移行を更に後押しするため、モニタリング・ボードの要件となっている社外取締役の人数、報酬委員会の設置・構成及び取締役の任期に関連した基準を改定・新設。特に、取締役会の実効性の観点から取締役の人数に関する基準も新設。
- ・ TOPIX100を構成する企業に対して日本企業のロールモデル(模範となる存在)となることを期待し、ESG課題に対してロールモデルにふさわしい取組みを求める基準

を新設。

- ・ エンゲージメントの結果を取締役選任議案への賛否に反映する基準について反対する対象を明確化。

⇒以上により投資先企業の企業価値の向上と持続的成長の実現を後押しすると表明している。

*同社は「モニタリング・ボード」を「社外取締役が中心で株主に代わって経営の執行を監督・監視することを主たる役割・責務とする取締役会」と定義し、以下の8つの要件を定めている。同社によると、これら全ての要件を充足する企業はTOPIXでは120社程度である。

- ① 取締役の人数が5名以上20名未満
- ② 社外取締役が過半数
- ③ 社外取締役が過半数を占める指名・報酬委員会(法定・任意を問わない)を設置し、社外取締役が議長に就任
- ④ 女性の取締役が取締役の人数の10%以上
- ⑤ 買収防衛策を導入していない
- ⑥ 政策保有株式を過大に保有していない
- ⑦ 監査役会設置会社の場合、取締役の任期は1年
- ⑧ 支配株主がいる場合、取締役会議長は社外取締役

■ 改定・新設の具体的内容

取締役選任議案

- ・ 取締役の人数、構成及び任期について以下のいずれかに該当する場合、会長、社長等の取締役再任に原則として反対する。

- ① 取締役の人数が5名未満又は20名以上の場合。
- ② 社外取締役の人数が最低水準を下回る場合。「最低水準」は過半数を原則とするが、支配株主がない会社において指名ガバナンスを整備している場合は取締役の人数の3分の1とする。但し、支配株主のいない会社において2024年10月までに開催される株主総会については取締役の人数の3分の1とする。
- ③ 女性の取締役がいない場合。
- ④ 監査役設置会社において取締役の任期が2年の場合。

- ・ さらに、TOPIX100を構成する企業には特に望ましい経営の実現に積極的に取り組み、日本企業のロールモデルとなることを期待する基準(ロールモデル基準)を新設。2024年11月以降に開催される株主総会については、特に以下の取組みが明らかに不十分と判断した場合、会

長・社長等の取締役再任に原則として反対する。

- ① ESG課題を統合した情報開示:統合報告書を含む適切な媒体により、国際的に同意された基準に則って情報を開示し、数値データについては可能な限り第三者の保証を得ること。
- ② 気候変動:中長期的な温室効果ガス排出量のネットゼロ目標を設定等及び気候関連財務情報開示タスクフォース(TCFD)の最終報告書に基づいた情報開示により気候変動によるリスクとビジネス機会を明らかにすること。
- ③ 実効的なスキルを有する社外取締役:株主総会資料においてスキル・マトリクスを開示し、社外取締役が経営・財務・ESGを含む能力と経験を有することを示すこと。

国内外の機関投資家保有比率が過半数超え

本年3月末の東証による株式分布状況調査によると国内機関投資家の保有比率は22.3%、外国人投資家は30.1%であり合計では52.4%と過半数を初めて超えた。議決権行使比率を推定すると国内機関投資家はほぼ100%、外国人投資家は75%前後だろう。こうした状況からすると両社の保有比率が大きい企業は、これまで以上に株主総会議案における対応が極めて重要になりつつある。かつ議決権行使基準は既に述べたように国内外の機関投資家ともに厳格化が加速するだろう。昨年来の政策保有株式の議決権行使基準の厳格化は企業の持ち合い解消を促進させ資本の効率的活用による企業価値創造に大きく寄与しつつある。

ガバナンスの実効性の要は独立社外取締役

取締役会が経営の監視機能の強化のためには監視の実効性、自浄作用が不可欠だ。そのために自社にはない知見、専門性、経験など多様性を高めるスキルバランスが最重要である。経営トップとの癒着がなくかつ自社という村社会に属さない独立社外取締役が過半数以上になることは経営判断の適正化にも資する。ひいては企業価値向上に役立つのみならず、経営の透明性をアピールするチャンスともいえる。本来取締役会は会社の業務執行に関する意思決定機関でありかつ経営の監督・監視(モニタリング)を担う。通常会長、社長(CEO)など経営トップの取締役選任、再任の基準は不祥事の有無、業績低迷、ROE

数値、資本効率等の業績基準が主である。意思決定、経営の監督・監視により客観性を持たせるためには社内より社外、そして社外は独立性がポイントだ。同時に自社のガバナンスを誠実に探究、追及、遂行する役目も負う。

スチュワードシップ・コードが拍車

取締役会の社外取締役比率は過半数以上が当たり前

取締役会に占める社外取締役の人数は既にJ.Pモルガンアセットマネジメントは2020年から過半数以上でないで経営トップに反対するとしている。アムンディ、GSアセットマネジメントは指名委員会等設置会社に限定するものの、独立社外取締役が半数に満たない場合、代表取締役等の選任に反対すると厳格化した。取締役会は社外取締役がその役割を果たせば効率的な取締役会と評価できる。

わが国では既に三菱UFJ信託銀行は全上場企業に対して取締役会における社外取締役の人数、比率を上げ年々厳格化しこの議案における議決権行使基準においては先導役を果たしてきた。2020年には3分の1以上(但し独立性は不問)でない場合はトップのみでなく取締役候補全員の選任に原則反対している。この時点での3分の1以上は国内機関投資家では最初のケースとみられたが昨年末から今年にかけて3分の1以上にほぼすべての我が国の機関投資家は議決権行使基準を改定・新設し厳格化の動きがより鮮明になっている。

今回野村アセットマネジメントが上述のように2024年11月からにせよ我が国の機関投資家では初めてこれまでの3分の1以上から過半数以上と公表したことは他の大手機関投資家への影響も極めて大であると言えよう。◇

(参考資料)

機関投資家のHP、
投資信託事情2020年12月号、
2021年1、4、8、9、10月号、
2022年3、7、8、9、11月号、
2023年1、3、5、7、9、11月号

2023年11月にスタートした新ファンド・設定額ランキング

Copyright ©2023 Ibbotson Associates Japan, Inc.

順位	設定 月日	運用会社名	ファンド名	追加・ 単位	設定額 (億円)	販売会社
1	11月7日	JPモルガン	JPMグローバル高利回りCBファンド (為替ヘッジなし、限定追加型)2023-11	追	95.19	三菱UFJ銀行;三菱UFJモルガン・スタンレー証券;
2	11月30日	パーテックス	VTX生涯設計プラス30/70(年3%目標払出型)	追	59.35	第一生命保険
3	11月30日	三井住友トラスト	米ドル建シティグループ社債/国際分散投資戦略ファンド2023-11	単	54.24	あかつき証券;今村証券;香川証券;
4	11月7日	JPモルガン	JPMグローバル高利回りCBファンド (為替ヘッジあり、限定追加型)2023-11	追	43.68	三菱UFJ銀行;三菱UFJモルガン・スタンレー証券;
5	11月21日	ゴールドマン・S	GSグローバル・パーシャルヘッジ社債ファンド	追	26.01	三井住友銀行
6	11月28日	三井住友DS	SMDAM Active ETF 日本高配当株式	ETF	20.02	上場投資信託
7	11月17日	ニッセイAM	限定追加型 ニッセイ米ドル建て社債ファンド23-11(為替ヘッジあり) 《ステディ》	追	19.26	大和証券;九州FG証券;
8	11月27日	三井住友トラスト	SMT iPLUS 全世界株式《つみたてインデックスプラス全世界》	追	5.33	三井住友信託銀行;SBI証券;
9	11月27日	三井住友トラスト	SMT iPLUS 米国株式《つみたてインデックスプラス米国》	追	2.16	三井住友信託銀行;SBI証券;
10	11月27日	ブラックロック	iシェアーズ 米ドル建てハイイールド社債 ETF	ETF	1.00	上場投資信託
10	11月27日	ブラックロック	iシェアーズ 米ドル建て投資適格社債 ETF	ETF	1.00	上場投資信託
10	11月27日	ブラックロック	iシェアーズ 米国債20年超 ETF	ETF	1.00	上場投資信託
10	11月27日	ブラックロック	iシェアーズ 米国総合債券 ETF	ETF	1.00	上場投資信託
10	11月27日	ブラックロック	iシェアーズ フランス国債7-10年 ETF(為替ヘッジあり)	ETF	1.00	上場投資信託
15	11月28日	SBI AM	SBI日本国債(分配)ファンド(年4回決算型) 《SBI日本シリーズ日本国債分配》	追	0.59	三菱UFJ信託銀行;SBI証券;
16	11月22日	大和AM	iFreeNEXT 日経連続増配株指数(資産成長型)	追	0.50	みずほ信託銀行
16	11月22日	大和AM	iFreeNEXT 日経連続増配株指数(年4回決算型)	追	0.50	みずほ信託銀行
18	11月6日	野村AM	野村アバンティス世界株式ファンド Aコース(野村SMA・EW向け)	追	0.09	野村信託銀行;野村証券;
18	11月6日	野村AM	野村アバンティス米国小型株ファンド Aコース(野村SMA・EW向け)	追	0.09	野村信託銀行;野村証券;
18	11月6日	野村AM	野村アバンティス新興国株ファンド Aコース(野村SMA・EW向け)	追	0.09	野村信託銀行;野村証券;
21	11月6日	野村AM	野村アバンティス世界株式ファンド Bコース(野村SMA・EW向け)	追	0.01	野村信託銀行;野村証券;
21	11月6日	野村AM	野村アバンティス米国小型株ファンド Bコース(野村SMA・EW向け)	追	0.01	野村信託銀行;野村証券;
21	11月6日	野村AM	野村アバンティス新興国株ファンド Bコース(野村SMA・EW向け)	追	0.01	野村信託銀行;野村証券;
21	11月29日	野村AM	マイターゲート2070(確定拠出年金向け)	追	0.01	野村信託銀行;野村証券;
21	11月30日	三菱UAM	モルガンスタンレー グローバル・プレミアム株式オープン 隔月ヘッジ有 予想分配金提示	追	0.01	マネックス証券;SBI証券;
21	11月30日	三菱UAM	モルガンスタンレー グローバル・プレミアム株式オープン 隔月ヘッジ無 予想分配金提示	追	0.01	マネックス証券;SBI証券;
21	11月30日	三菱UAM	三菱UFJ/マコーリー グローバル・インフラ債券ファンド 《ヘッジ無》隔月決算《世界のいしずえ》	追	0.01	マネックス証券;SBI証券;
21	11月13日	ニッセイAM	《購入・換金手数料なし》ニッセイ・S米国株式500インデックスファンド	追	0.01	マネックス証券;楽天証券;SBI証券;日本生命保険;
21	11月16日	AM-One	MHAM J-REITインデックスファンド(隔月決算型)《ビルオーナー》	追	0.01	SBI証券;沖縄海邦銀行;長野証券;
21	11月17日	ブラックロック	つみたてiシェアーズ 米国株式(S&P500)インデックス・ファンド 《つみたてS&P500》	追	0.01	みずほ信託銀行;マネックス証券;
21	11月17日	三井住友トラスト	DC世界経済インデックスファンド(株式特化型)	追	0.01	三井住友信託銀行
21	11月6日	スパークス	スパークス・日本株L&Sファンド(野村SMA・EW向け)	追	0.01	野村証券
設定額合計(32本)					332.2	

1年間継続して資金純増の人気ファンド 2023年11月末時点

<資産形成型ファンド:年1.2回決算型>

月末純資産50億円以上、DC専用投信を除く。★は24ヵ月、☆は36ヵ月、

◎は60ヵ月以上継続して資金純増。○はインデックス運用、○はつみたてNISA向け登録、●は主に運用会社の直販。

運用会社	ファンド名 (愛称)	月末純資産 億円	資金増加額(億円)			Morningstar ファンドスターズ	Morningstar分類	決算 回数		
			当月	3ヵ月	1年					
1	三菱UAM	◎○	eMAXIS Slim 米国株式(S&P500)	28,778.2	658.7	2319.0	7589.2	★★★★	外国株式・北米型	1
2	三菱UAM	◎○	eMAXIS Slim 全世界株式(オール・カントリー)	16,854.1	718.7	2308.8	6857.3	★★★★	外国株式・世界型	1
3	SBI AM	☆○◎	SBI・V・S&P500インデックス・ファンド	11,920.3	170.7	694.6	2566.8	★★★★	外国株式・北米型	1
4	楽天投信	◎○	楽天・全米株式インデックス・ファンド《楽天V全米株》	11,744.0	151.4	586.0	2337.3	★★★★	外国株式・北米型	1
5	三井住友DS		日興FV・日本債券ファンド	4,988.0	30.0	1358.6	1498.6	★★★★	国内債券・中長期型	1
6	フィデリティ投信	☆	フィデリティ・世界割安成長株投信 B(ハッジ無)《テンバガー・ハンター》	5,859.1	66.1	349.7	1048.7	★★★★★	外国株式・世界型	1
7	イーストスプリング		インド消費関連ファンド	1,482.1	94.1	371.5	1037.6	★★★★★	外国株式・インド型	2
8	三菱UAM	◎○	eMAXIS Slim 全世界株式(除く日本)	3,425.9	86.3	284.4	1011.1	★★★★	外国株式・世界型(除く日本)	1
9	大和AM		ダイワ・ダイナミック・インド株ファンド	1,250.0	123.4	444.8	994.8	★★★★	外国株式・インド型	2
10	キャピタル	☆	世界株式ファンド	5,094.2	87.3	316.9	983.2	★★★★★	外国株式・世界型	1
11	AM-One	◎○	たわらノーロード 先進国株式	4,102.3	74.6	269.3	970.5	★★★★★	外国株式・世界型(除く日本)	1
12	楽天投信	◎○	楽天・全世界株式インデックス・ファンド《楽天V全世界株》	3,760.2	75.7	253.0	940.3	★★★★★	外国株式・世界型	1
13	三菱UAM	◎○	eMAXIS Slim 先進国株式インデックス	5,675.8	45.8	206.0	864.4	★★★★★	外国株式・世界型(除く日本)	1
14	SOMPO		債券パワード・インカムF(資産成長)(パワード・インカム)	927.5	37.1	82.5	822.6	-	外国債券・その他	1
15	AM-One		新光ビュア・インド株式ファンド	1,142.3	84.0	289.7	809.6	★★★★★	外国株式・インド型	1
16	野村AM		ノムラ・ジャパン・オープン	1,061.5	36.7	116.5	656.8	★★★	国内株式・大型ブレンド型	2
17	キャピタル	☆	キャピタル世界株式ファンド年2回(分配重視)	1,526.5	55.6	227.7	635.1	★★★★★	外国株式・世界型	2
18	イーストスプリング		イーストS・インド株式オープン	1,639.3	79.8	330.8	608.1	★★★★	外国株式・インド型	1
19	野村AM	★◎	のむらっぴ・ファンド(普通型)	3,111.9	20.0	145.0	560.8	★★★★	アロケーション・標準型	1
20	大和AM	☆	ダイワFW 日本債券セレクト	6,647.6	24.7	168.0	557.6	★★★★	国内債券・中長期型	1
21	三菱UAM	◎○	つみたて先進国株式	1,714.9	39.1	136.0	507.7	★★★★★	外国株式・世界型(除く日本)	1
22	野村AM		野村世界業種別投資シリーズ(世界半導体株投資)	1,117.0	99.7	176.4	503.3	★★★★★	外国株式・世界型	1
23	SBI AM	◎○	SBI・全世界株式インデックスF《雷だるま(全世界株式)》	1,503.1	33.7	120.3	483.7	★★★★★	外国株式・世界型	1
24	フィデリティ投信		フィデリティ・USハイ・イールド・ファンド(資産成長型)	1,285.5	40.6	113.8	471.3	★★★★★	外国債券・ハイイールド・米国	1
25	三井住友トラスト	☆○◎	世界経済インデックスファンド	2,392.5	22.7	115.3	466.8	★★★★	アロケーション・やや積極型	1
26	SBI AM	★◎	SBI・V・全米株式インデックスF《SBI・V・全米株式》	1,985.5	27.1	115.3	449.5	★★★★	外国株式・北米型	1
27	Tロウ・ブライズ		Tロウ・ブライズ 米国オールキャップ株式ファンド	1,051.7	17.7	60.4	443.2	-	外国株式・北米型	1
28	インベスコ	★	インベスコ 世界厳選株式オープン《ハッジ無》(年1回)《世界のベスト》	523.5	70.3	183.4	406.5	★★★★★	外国株式・世界型	1
29	三菱UAM	◎○	eMAXIS Slim バランス(8資産均等)	2,314.1	21.5	100.9	405.6	★★★★	アロケーション・やや積極型	1
30	三菱UAM	★	MUFG ウェルス・インサイト・ファンド(標準型)	750.1	14.2	91.6	392.6	-	アロケーション・やや積極型	1
31	大和AM	☆○◎	iFree S&P500インデックス	1,350.5	37.4	130.2	361.9	★★★★★	外国株式・北米型	1
32	三菱UAM		日経平均高配当利回り株ファンド	417.7	54.1	219.9	348.5	★★★★★	国内株式・大型割安型	2
33	HSBC		HSBC インド・インフラ株式オープン	449.9	118.6	277.8	341.0	★★★★	外国株式・インド型	1
34	大和AM		ダイワFW 外国株式セレクト	4,264.2	59.5	135.0	328.1	★★★	外国株式・世界型(除く日本)	1
35	三井住友DS	◎○	三井住友・DCつみたてNISA・全海外株インデックスファンド	1,833.3	19.5	67.3	323.0	★★★★	外国株式・世界型(除く日本)	1
36	野村AM		野村為替ヘッジ付き世界債券ファンド(野村SMA・EW)	365.6	21.9	80.8	317.9	★★★★★	外国債券・世界型(円ヘッジ)	1
37	野村PIMCO		野村PIMCO・世界インカム戦略ファンド B(野村SMA・EW)	2,662.0	26.5	141.2	307.0	★★★★★	外国債券・世界型	1
38	大和AM	☆	ダイワFW 外国債券セレクト	2,553.0	24.6	86.5	294.2	★★★★	外国債券・世界型(除く日本)	1
39	三菱UAM	★◎	三菱UFJ 純金ファンド(ファインゴールド)	1,484.7	11.5	65.3	283.2	-	コモディティ	1
40	セゾン投信	◎○	セゾン・グローバルバランスファンド	4,143.3	8.2	57.9	268.5	★★★★★	アロケーション・標準型	1
41	野村AM		野村日本割安低位株オープン	338.8	11.0	70.7	264.0	★★★★★	国内株式・中小型割安型	1
42	三菱UAM	◎	eMAXIS Slim 先進国債券インデックス	895.1	28.7	81.9	260.5	★★★★★	外国債券・世界型(除く日本)	1
43	三井住友DS	★◎	三井住友・NYダウ・ジョーンズ指数オープン(ハッジ無)	1,117.1	10.6	60.5	258.2	★★★★	外国株式・北米型	1
44	セゾン投信	◎●	セゾン資産形成の達人ファンド	2,839.4	6.6	54.9	256.5	★★★★★	外国株式・世界型	1
45	三菱UAM	☆○◎	eMAXIS Slim 国内株式(TOPIX)	1,005.6	16.5	107.4	247.4	★★★★	国内株式・大型ブレンド型	1
46	三菱UAM	◎○	つみたて8資産均等バランス	1,128.7	18.6	60.0	241.9	★★★★	アロケーション・やや積極型	1
47	野村AM	◎○	野村つみたて外国株投信	1,113.1	16.4	55.3	235.2	★★★★	外国株式・世界型(除く日本)	1
48	AM-One		One国内株オープン(自由演技)	444.6	26.6	103.0	231.2	★★★★★	国内株式・大型ブレンド型	1
49	野村AM		野村PIMCO・世界インカム戦略ファンド B(ハッジ無 年2回決算)	780.4	21.8	54.4	216.1	★★★★★	外国債券・世界型	2
50	三井住友DS		SMBCファンドラップ・米国債	673.0	10.8	34.1	212.3	★★★★	外国債券・米国型	1
51	三菱UAM	◎○	eMAXIS Slim 新興国株式インデックス	1,277.7	14.6	51.3	204.6	★★★★	外国株式・新興国型(複数国/地域)	1
52	大和AM		ダイワ金融新時代ファンド	253.4	58.3	115.2	203.8	★★★	国内株式・大型割安型	2
53	日興AM	◎	インデックスファンドS&P500(アメリカ株)	255.9	15.3	69.1	202.9	-	外国株式・北米型	1
54	ピクテ		ピクテ・ゴールデン・リスクプレミアム・ファンド《パーゲンハンター》	319.9	13.9	58.3	200.8	★★★★	アロケーション・積極型	1
55	キャピタル		キャピタル日本株式ファンド	604.7	5.9	25.9	198.5	★★★	国内株式・大型ブレンド型	2
56	三井住友DS	☆○◎	SMBC・DCインデックスファンド(S&P500)	334.9	18.1	54.2	187.3	★★★★★	外国株式・北米型	1
57	三井住友DS	★	SMBCファンドラップ・欧州債	340.4	5.4	17.2	180.7	★★★★	外国債券・欧州型	1
58	三井住友DS		SMBC円資産ファンド	392.6	10.4	34.3	179.0	★★★	アロケーション・やや安定型	1
59	ニッセイAM	◎	ニッセイ先進国株式インデックス(ハッジ無/ラップ)	234.1	21.1	56.8	177.8	-	外国株式・世界型(除く日本)	1
60	三井住友DS	★	SMBCファンドラップ・ヘッジファンド	1,063.5	13.0	38.9	177.5	-	オルタナティブ・マルチストラテジー型	1
61	野村AM	★◎	野村インデックスF《Funds-i 米株配当貴族》	559.0	1.6	33.5	175.0	★★★★★	外国株式・北米型	1
62	ピクテ		ピクテ・ゴールド(ハッジ無)	499.1	25.2	59.3	172.9	-	コモディティ	1
63	野村AM	◎○	野村6資産均等バランス	648.6	13.5	41.9	160.1	★★★★	アロケーション・やや積極型	1
64	三井住友DS	◎○	三井住友・DCつみたてNISA・日本株インデックスファンド	1,096.8	14.3	46.7	159.8	★★★★★	国内株式・大型ブレンド型	1
65	大和AM		ダイワFW 外国REITセレクト	1,365.1	20.1	44.2	158.7	★★★★★	外国REIT・世界型	1
66	キャピタル	◎	キャピタル世界株式ファンド(DC年金つみたて)	579.5	14.5	44.2	155.0	★★★★	外国株式・世界型	1
67	三井住友DS		いちよし・グローバル株式ファンド	248.0	9.1	50.5	153.7	-	外国株式・世界型	1
68	三菱UAM	◎○	つみたて日本株式(日経平均)	781.0	11.9	41.4	150.1	★★★	国内株式・大型ブレンド型	1
69	大和AM	◎	ダイワ国内株式インデックス(ラップ)	192.5	17.4	45.4	147.0	-	国内株式・大型ブレンド型	1
70	SBI AM		SBI・UTIインドファンド	670.7	13.0	38.4	140.4	★★★★★	外国株式・インド型	1
71	りそなAM	◎○	Smart-i 先進国株式インデックス	481.6	13.3	41.0	139.6	★★★★★	外国株式・世界型(除く日本)	1
72	農中全共AM	◎	農中全共《パートナーズ》長期厳選投資 おおぶね	413.9	5.4	31.1	134.2	★★★★	外国株式・北米型	1

	運用会社	ファンド名 《愛称》	月末純資産 億円	資金増加額(億円)			Morningstar ファンドスターズ	Morningstar分類	決算 回数
				当月	3か月	1年			
73	au AM	auAMLバレッジ NASDAQ100	170.4	15.3	55.3	134.1	-	トレーディング・ブルヘア型(株式型)	1
74	AM-One	たわらノーロード バランス(8資産均等)	549.5	9.3	32.6	129.4	★★★	アロケーション・やや積極型	1
75	SBI AM	SBI・V・全世界株式インデックス・F(SBI・V・全世界株式)	324.5	5.9	32.1	129.2	-	外国株式・世界型	1
76	キャピタル	★ キャピタル世界株式ファンドNF	719.7	13.4	43.7	127.3	★★★★	外国株式・世界型	1
77	三菱UAM	★ 国内債券セレクション(ラップ)	662.9	7.2	26.8	123.5	★★★★	外国債券・世界型(円ヘッジ)	1
78	三菱UAM	☆○○ つみたて米国株式(S&P500)	207.2	15.2	42.4	121.6	★★★★★	外国株式・北米型	1
79	フランクリン・TJ	フランクリン・T・アメリカ地方債F(ヘッジ無)(ムニボン)	149.8	7.0	17.1	119.5	-	外国債券・米国型	1
80	野村AM	野村グローバル・クレジット・ファンド B(野村SMA・EW)	140.8	10.6	34.6	112.8	-	外国債券・世界型	1
81	三菱UAM	割安株ジャパン・オープン	167.5	7.1	38.0	111.3	★★★	国内株式・大型ブレンド型	1
82	大和AM	◎ ダイワFW コモディティセレクト	1,072.4	8.8	26.8	110.6	-	コモディティ	1
83	大和AM	◎ 米国株式インデックス(S&P500)	122.5	2.5	32.3	110.6	-	外国株式・北米型	1
84	大和AM	◎ ダイワ国内債券インデックス(ラップ)	129.6	9.7	31.4	109.8	-	国内債券・中長期型	1
85	楽天投信	★○ 楽天・資産づくりファンド(しっかり)	201.4	12.4	33.8	107.1	-	アロケーション・標準型	1
86	大和AM	ミレーアセット・インド株式ファンド・インドの匠-	283.0	11.7	60.8	103.8	★★★★★	外国株式・インド型	2
87	三井住友DS	米国分散投資戦略F(5倍コース)(USブレイン5)	117.9	12.8	23.2	102.7	-	アロケーション・その他	2
88	いちよしAM	★ いちよしファンドラップ専用 内外債券	605.8	17.0	24.9	101.5	★★	外国債券・世界型	1
89	大和AM	◎ iFree 8資産バランス	634.1	6.5	24.2	101.4	★★★	アロケーション・やや積極型	1
90	東京海上AM	★○○ 東京海上セレクション・外国株式インデックス	573.4	11.5	30.7	100.5	★★★★★	外国株式・世界型(除く日本)	1
91	HSBC	HSBC インド オープン	883.3	8.1	37.4	97.7	★★	外国株式・インド型	1
92	三井住友トラスト	米国地方債ファンド・ヘッジ無(年2回)	118.3	11.8	29.0	95.5	★★★★	外国債券・米国型	2
93	東京海上AM	ダイアセレクト日本株オープン	150.8	10.8	41.5	95.1	-	国内株式・特定地域/セクター型	2
94	AM-One	☆ みずほUSハイイールドオープン(年1)ヘッジ無	485.1	3.7	18.5	94.4	★★★	外国債券・ハイイールド型・米国	1
95	三井住友DS	グローバル・ベスト・ファンド	172.1	0.3	29.2	92.4	★★★★★	外国株式・世界型	2
96	ニッセイAM	◎ 購入・換金手数料なしインデックスバランスF(4資産均等)	383.3	6.4	24.3	91.3	★★★★★	アロケーション・標準型	1
97	JP投信	◎ 4資産均等バランス	295.5	8.2	26.4	90.7	★★★★★	アロケーション・標準型	1
98	りそなAM	◎ つみたてバランスファンド	403.8	7.5	23.9	90.3	★★★★★	アロケーション・やや積極型	1
99	大和AM	◎ iFree 外国株式インデックス(ヘッジ無)	401.3	5.0	21.0	79.8	★★★★★	外国株式・世界型(除く日本)	1
100	日興AM	☆○ 年金積立Jグロース(DC Jグロース)	749.0	4.5	20.5	79.3	★★★★★	国内株式・大型ブレンド型	1
101	楽天投信	★○ 楽天・資産づくりファンド(がっちり)	164.9	7.7	24.2	77.4	-	アロケーション・やや積極型	1
102	三井住友トラスト	◎ My SMT S&P500インデックス(ノーロード)	121.8	6.9	26.6	77.0	-	外国株式・北米型	1
103	三菱UAM	世界プレミア企業債券F(ヘッジ有)(プレミア・コレクション)	168.5	2.3	8.3	77.0	★★★	外国債券・世界型(円ヘッジ)	1
104	楽天投信	★○ 楽天・資産づくりファンド(なかなか)	134.8	9.0	24.5	76.5	-	アロケーション・やや安定型	1
105	大和AM	◎ ダイワFW 外国株式インデックス(ヘッジ無)	241.5	4.9	25.3	76.3	★★★	外国株式・世界型(除く日本)	1
106	三井住友DS	三井住友DS日本バリュー株ファンド(黒潮)	238.8	10.8	33.5	74.9	★★★★★	国内株式・大型ブレンド型	1
107	AM-One	☆○ たわらノーロード 先進国債券	443.6	6.8	20.6	74.7	★★★	外国債券・世界型(除く日本)	1
108	T&D AM	T&Dインド中小型株ファンド(ガンジス)	133.4	11.5	28.8	74.2	★★★	外国株式・インド型	2
109	三菱UAM	★○○ eMAXIS 全世界株式インデックス	349.6	5.4	22.9	72.8	★★★	外国株式・世界型(除く日本)	1
110	農中全共AM	☆ 農林中金(パートナーズ)日米6資産分散F(資産形成)(コア6シード)	316.7	3.8	13.9	70.5	★★	アロケーション・標準型	1
111	三菱UAM	ピムコ・インカム・ストラテジーF(ヘッジ無)(年2回)	182.6	5.6	19.2	69.1	★★★★★	外国債券・世界型	2
112	大和AM	◎ ダイワTOPIXインデックス(ダイワSMA)	103.9	0.7	12.5	67.2	★★★	国内株式・大型ブレンド型	1
113	野村AM	★ 野村セレクト・オポチュニティ(野村SMA・EW)	172.9	9.4	25.1	65.6	★★★★★	国内株式・大型ブレンド型	1
114	野村AM	野村フランチャイズ・パートナーズ・世界株式F B(野村SMA・EW)	81.6	5.7	18.5	63.7	-	外国株式・世界型	1
115	AM-One	☆○○ たわらノーロード 全世界株式	112.2	6.3	23.2	62.3	★★★★★	外国株式・世界型	1
116	イーストスプリング	◎ インド・コア株式F(+αインド)	93.4	3.0	11.5	61.5	-	外国株式・インド型	1
117	三井住友DS	★○ 日興FWS・日本債インデックス	133.4	6.5	20.0	60.7	-	国内債券・中長期型	1
118	日興AM	◎ インデックスF海外新興国株式(DCインデックス海外新興国株式)	478.1	4.2	14.2	59.7	★★★	外国株式・新興国型(複数国/地域)	1
119	農中全共AM	◎ 農林中金(パートナーズ)つみたてNISA米国株式 S&P500	177.0	6.1	18.0	59.3	★★★★★	外国株式・北米型	1
120	三菱UAM	◎ つみたて新興国株式	276.7	3.3	13.6	58.2	★★★	外国株式・新興国型(複数国/地域)	1
121	野村AM	野村米国好利回り社債投信 B	79.3	16.5	29.8	57.2	★★★★★	外国債券・ハイイールド型・米国	1
122	野村AM	ハイ・イールド ボンド オープン B(SMA・EW)	192.1	3.3	13.1	56.9	★★★★★	外国債券・ハイイールド型・米国	1
123	三井住友DS	★○ 大和住銀DC国内株式ファンド	470.2	3.7	19.8	56.2	★★★★★	国内株式・大型ブレンド型	1
124	ニッセイAM	☆○○ DCニッセイワールドセレクトファンド(標準型)	692.1	7.1	17.0	55.0	★★★★★	アロケーション・やや安定型	1
125	野村AM	☆○○ 野村スリーゼロ先進国株式投信	137.1	4.2	13.7	54.3	★★★★★	外国株式・世界型(除く日本)	1
126	三井住友DS	★ SMBCファンドラップ・日本中小型株	240.3	4.4	13.9	52.0	★★★★★	国内株式・中小型成長型	1
127	三井住友DS	★ ライフ・ジャーニー(かしく育てる)	197.3	3.5	11.0	51.6	★★	アロケーション・やや積極型	2
128	野村AM	★○ のむらび・ファン(やや積極型)	201.1	5.6	17.8	51.1	★★★★★	アロケーション・やや積極型	1
129	三菱UAM	◎ つみたて4資産均等バランス	199.5	4.3	13.2	51.0	★★★★★	アロケーション・標準型	1
130	AM-One	◎ たわらノーロード バランス(標準)	216.0	3.0	11.1	50.7	★★★	アロケーション・やや安定型	1
131	日興AM	◎ ゴールド・ファンド(ヘッジ無)	196.7	2.9	10.3	49.9	-	コモディティ	1
132	ピクテ	○ iTrustインド株式	115.6	5.8	21.2	49.3	★★★	外国株式・インド型	1
133	三井住友トラスト	イノベーション・インサイト 世界株戦略F(資産成長型)	63.8	3.3	9.8	49.0	-	外国株式・世界型	2
134	三井住友DS	日系企業海外債券オープン(ヘッジ無)(日本びより)	74.0	1.8	12.4	48.4	★★★★★	外国債券・世界型(除く日本)	2
135	ブラックロック	◎ BR・つみたて・グローバルバランスファンド	287.6	3.2	10.9	48.3	★★★★★	アロケーション・やや積極型	1
136	三井住友DS	☆○ 三井住友DS・外国株式インデックス年金ファンド	177.2	4.1	11.4	48.1	★★★	外国株式・世界型(除く日本)	1
137	SBI AM	◎ SBI・新興国株式インデックスF(雪だるま(新興国株式))	237.4	1.5	8.0	46.5	★★★★★	外国株式・新興国型(複数国/地域)	1
138	大和AM	☆○○ ダイワ・ライフ・バランス70	215.7	2.8	18.3	46.4	★★★★★	アロケーション・標準型	1
139	ニッセイAM	☆○○ DCニッセイワールドセレクトファンド(株式重視型)	427.7	5.3	15.4	46.1	★★★★★	アロケーション・標準型	1
140	東京海上AM	世界モノポリー戦略株式ファンド(年1回)	61.2	1.2	4.0	45.6	-	外国株式・世界型(除く日本)	1
141	三井住友トラスト	☆○○ My SMT グローバル株式インデックス(ノーロード)	68.7	3.9	13.6	45.1	★★★★★	外国株式・世界型(除く日本)	1
142	AM-One	◎ たわらノーロード バランス(積極)	192.6	3.2	10.9	45.0	★★★	アロケーション・やや積極型	1
143	三井住友DS	★○ 日興FWS・先進国債インデックス(ヘッジ無)	62.0	3.6	34.5	43.6	-	外国債券・世界型(除く日本)	1
144	三井住友DS	☆○○ SMBC・DCインデックスファンド(MSCIコクサイ)	77.9	4.1	12.6	43.2	★★★	外国株式・世界型(除く日本)	1

	運用会社	ファンド名 《愛称》	月末純資産 億円	資金増加額(億円)			Morningstar ファンドスターズ	Morningstar分類	決算 回数	
				当月	3か月	1年				
145	りそなAM	👁️👁️	りそなターゲット・イヤー・ファンド2030	222.6	2.1	8.9	43.0	★★★★	アロー・ワン・ターゲット・イヤー型(2030年以前)	1
146	三菱UAM	👁️	eMAXIS Slim 国内債券インデックス	212.6	1.4	11.1	42.8	★★★★	国内債券・中長期型	1
147	NVIC	★	農林中金<パートナーズ>おおぶねグローバル(長期厳選)	128.2	2.5	12.9	42.7	★★★★	外国株式・世界型	1
148	三井住友DS	★	SMBCファンドラップ・J-REIT	184.4	3.2	9.9	41.8	★★★★	国内REIT	1
149	あおぞら投信	★	あおぞら・徹底分散グローバル株式ファンド《てつさん》	59.3	10.5	22.1	40.7	★★★★	外国株式・世界型	1
150	日興AM		グローバル5.5倍バランスF(1年)《ゴーゴー・バランス》	112.1	1.6	6.2	40.6	-	アロー・ワン・その他	1
151	SBI AM	☆👁️👁️	SBI・先進国株式インデックス・ファンド《雪だるま》	199.9	2.2	10.0	40.2	★★★★	外国株式・世界型	1
152	三井住友DS		コーポレート・ボンド・インカム《ヘッジ無/1年》《泰平航路》	57.4	1.3	8.9	39.2	★★★★	外国債券・米国型	1
153	ステート・S	☆👁️👁️	全世界株式インデックス・ファンド	166.0	3.6	10.6	38.6	★★★★	外国株式・世界型	1
154	大和AM	☆👁️👁️	ダイワ・ライフ・バランス50	281.2	4.2	12.7	37.7	★★★★	アロー・ワン・やや安定型	1
155	AM-One	★👁️	たわらノーロード 先進国債券《ヘッジ無》	140.9	4.1	6.4	37.0	★★★★	外国債券・世界型(除く日本・円ヘッジ)	1
156	楽天投信		楽天・米国レバレッジバランス・ファンド《USA360》	178.9	5.1	8.7	36.1	-	アロー・ワン・その他	1
157	三井住友DS	👁️👁️	三井住友・資産最適化ファンド(3バランス型)	156.8	3.0	10.9	35.3	★★★★	アロー・ワン・標準型	1
158	大和AM	👁️	ダイワFW 外国債券インデックス《ヘッジ無》	129.0	3.9	12.3	35.2	★★★★	外国債券・世界型(除く日本)	1
159	大和AM	👁️👁️	ダイワつみたてインデックス外国株式	112.2	3.2	9.7	35.1	★★★★	外国株式・世界型(除く日本)	1
160	Monex	☆👁️	MSVグローバル資産配分FIV(成長型)	178.3	0.3	12.4	34.9	★★★★	アロー・ワン・積極型	1
161	ブラックロック		iシェアーズ 米国株式(S&P500)インデックスF(DC)	58.8	3.3	10.3	33.5	-	外国株式・北米型	1
162	大和AM	👁️	iFree 新興国債券インデックス	137.5	3.1	8.2	32.5	★★★★	外国債券・新興国型・グローバル - 現地通貨	1
163	大和AM	👁️👁️	ダイワつみたてインデックス日本株式	81.5	2.0	9.5	32.5	★★★★	国内株式・大型フレンド型	1
164	三井住友トラスト	👁️	SMT 米国株配当貴族インデックス・オープン	79.2	0.1	4.1	32.4	★★★★	外国株式・北米型	2
165	野村AM		マイライフ・エール(資産成長型)	72.1	2.5	10.6	32.3	-	アロー・ワン・安定型	2
166	ゴールドマン・S		GSグローバル・リアルアセット・ファンド《ヘッジ無》	77.9	0.1	3.4	31.8	-	外国REIT・世界型	2
167	三井住友DS	★👁️	日興FWS・新興国債インデックス《ヘッジ無》	51.4	2.6	19.2	29.8	-	外国債券・新興国型・グローバル - 米ドル	1
168	AM-One	☆👁️👁️	たわらノーロード 新興国株式	194.2	1.3	6.7	29.6	★★★★	外国株式・新興国型(複数国/地域)	1
169	ちばぎんAM		日本株好配当F(2年2回)《配当名人》	50.3	2.2	6.7	29.3	★★★★	国内株式・大型フレンド型	2
170	SBI AM	👁️👁️	SBIグローバル・バランス・ファンド	85.4	2.4	7.9	28.8	★★★★	アロー・ワン・やや安定型	1
171	AM-One	👁️👁️	たわらノーロード スマートグローバルバランス(安定成長)	156.0	2.1	8.4	28.4	★★★★	アロー・ワン・やや安定型	1
172	三井住友トラスト	☆👁️👁️	SMT 世界経済インデックス・オープン(株式シフト)	133.7	1.4	6.6	28.3	★★★★	アロー・ワン・積極型	1
173	三菱UAM	👁️	オルタナティブ資産セレクション(ラップ)	106.5	1.6	5.1	28.1	★★★★	アロー・ワン・積極型	1
174	ブラックロック	★👁️	iシェアーズ ゴールドインデックスF《ヘッジ無》	132.3	1.3	7.1	27.9	-	コモディティ	1
175	りそなAM	👁️👁️👁️	Smart-i 8資産バランス 成長	107.1	4.0	8.2	27.3	★★★★★	アロー・ワン・積極型	1
176	三菱UAM	★	海外債券セレクション(ラップ)	250.6	2.7	5.8	26.8	★★★★★	外国債券・世界型(除く日本)	1
177	三井住友DS	☆👁️👁️	SMBC・DCインデックスファンド(日経225)	59.4	2.6	8.2	26.7	★★★★	国内株式・大型フレンド型	1
178	三井住友DS	👁️👁️	三井住友・資産最適化ファンド(1安定重視型)	109.4	1.5	5.5	26.0	★★★	アロー・ワン・安定型	1
179	りそなAM	👁️👁️	りそなターゲット・イヤー・ファンド2040	105.3	2.3	7.0	24.7	★★★★	アロー・ワン・ターゲット・イヤー型(2031年-2040年)	1
180	りそなAM	👁️👁️	Smart-i TOPIXインデックス	72.1	0.8	8.6	24.5	★★★★	国内株式・大型フレンド型	1
181	AM-One	☆👁️	投資のソムリエ(ターゲット・イヤー2035)	74.8	1.4	5.3	24.3	★★	アロー・ワン・ターゲット・イヤー型(2031年-2040年)	1
182	ブラックロック		BRインド株ファンド	193.2	0.3	3.7	23.4	★★	外国株式・インド型	1
183	りそなAM	👁️👁️	Smart-i 8資産バランス 安定成長	107.3	3.2	6.3	23.4	★★★★★	アロー・ワン・標準型	1
184	三井住友DS	★👁️	日興FWS・ゴールド《ヘッジ無》	63.5	3.3	8.0	23.4	-	コモディティ	1
185	大和AM	👁️	ダイワFW J-REITインデックス	96.7	0.9	7.1	23.1	★★★★	国内REIT	1
186	野村AM	👁️👁️	野村つみたて日本株投信	168.5	1.6	5.8	23.0	★★★★	国内株式・大型フレンド型	1
187	大和AM	★👁️👁️	ダイワ・ライフ・バランス30	265.1	0.5	6.7	22.7	★★★★★	アロー・ワン・安定型	1
188	AM-One	★	One高配当利回り厳選ジャパン	55.1	1.8	7.3	22.7	★★★★★	国内株式・大型フレンド型	1
189	ペイセイAM	👁️👁️	LOSA長期保有型国際分散インデックスF《LOSA 投資の王道》	142.2	1.9	5.9	22.2	★★★★★	アロー・ワン・やや積極型	1
190	ニッセイAM	☆👁️	《購入・換金手数料なし》外国債券インデックスF	261.6	0.8	4.1	22.2	★★★★	外国債券・世界型(除く日本)	1
191	キャピタル	★	キャピタル世界株式ファンド2年2回(分配重視/限定為替ヘッジ)	83.3	0.5	3.1	22.1	★★★★	外国株式・世界型(円ヘッジ)	2
192	Monex	☆👁️	MSV 内外ETF資産配分ファンド(F)	79.8	1.7	5.8	21.8	-	アロー・ワン・TAA型	1
193	大和AM	👁️👁️	iFree 新興国株式インデックス	131.0	1.6	5.8	21.5	★★★★	外国株式・新興国型(複数国/地域)	1
194	ブラックロック	★	BR ESG世界株式ファンド《ヘッジ無》	101.2	1.5	5.5	21.1	★★★★	外国株式・世界型	1
195	フィデリティ投信		フィデリティ外国債券アクティブ・ファンド B(ダイワ投資一任)	96.2	2.0	6.3	21.1	★★★★★	外国債券・世界型(除く日本)	1
196	三井住友DS	👁️👁️	三井住友・DC年金バランス70(株式重点型)《マイパッケージ》	304.3	1.0	3.9	20.7	★★★★★	アロー・ワン・標準型	1
197	三井住友DS	★👁️👁️	三井住友・DC年金バランス30(債券重点型)《マイパッケージ》	204.9	1.9	4.8	20.6	★★★★★	アロー・ワン・安定型	1
198	野村AM		ノムラ・アジア・シリーズ(ノムラ・インドネシア・フォーカス)	52.1	0.7	3.4	20.3	-	外国株式・新興国型(単一/地域)	1
199	あおぞら投信		あおぞら・徹底分散グローバル・サステナビリティ株式F《満天観測》	58.5	0.0	3.5	20.2	-	外国株式・世界型	1
200	AM-One	👁️👁️	たわらノーロード スマートグローバルバランス(積極)	103.5	1.7	5.8	20.2	★★★★	アロー・ワン・積極型	1
201	JPモルガン		JPMインド株アクティブ・オープン	172.6	1.6	5.0	19.8	★	外国株式・インド型	1
202	日興AM	☆👁️	インデックスF海外新興国債券《DCインデックス海外新興国債券》	121.7	1.9	4.2	19.7	★★★★	外国債券・新興国型・グローバル - 現地通貨	1
203	三菱UAM	★👁️👁️	eMAXIS Slim 全世界株式(3地域均等)	95.5	2.1	7.1	19.5	★★★★	外国株式・世界型	1
204	AM-One	👁️👁️	たわらノーロード スマートグローバルバランス(成長)	90.8	2.0	5.5	19.5	★★★★	アロー・ワン・やや積極型	1
205	SBI AM	★👁️	EXE-i 先進国株式ファンド	267.9	2.1	7.0	18.9	★★★★	外国株式・世界型(除く日本)	1
206	Monex	☆👁️	MSV 内外ETF資産配分ファンド(G)	69.6	1.2	5.5	18.5	-	アロー・ワン・TAA型	1
207	大和AM	👁️	iFree 年金バランス	68.9	1.2	5.9	18.5	★★★★★	アロー・ワン・標準型	1
208	大和AM	👁️👁️	ダイワつみたてインデックス外国債券	66.9	1.9	6.2	18.3	★★★★	外国債券・世界型(除く日本)	1
209	三菱UAM	★👁️👁️	eMAXIS 最適化バランス(マイミッドフィルダー)	115.2	0.4	4.1	18.1	★★★★	アロー・ワン・標準型	1
210	三井住友DS	👁️	SMBCファンドラップ・コモディティ	101.5	1.6	5.2	17.5	-	コモディティ	1
211	BNYメロン		米国製造業株式ファンド《USルネサンス》	88.8	0.9	5.3	17.5	★★★★	外国株式・北米型	1
212	NVIC	★	農林中金<パートナーズ>おおぶねJAPAN(日本選抜)	51.9	1.3	5.5	17.4	★★	国内株式・大型フレンド型	1
213	アムンディ		アムンディ円建債券アクティブ・ファンド(ダイワ投資一任)	59.3	0.8	3.2	17.1	★★★★	国内債券・中長期型	1
214	ニッセイAM	👁️👁️	DCニッセイワールドセレクトファンド(安定型)	128.2	2.4	4.6	16.3	★★★★	アロー・ワン・安定型	1
215	フィデリティ投信	★	フィデリティ・ストラテジック・インカム・F(資産成長型)D《ヘッジ無》	68.1	2.4	5.1	15.9	★★★★★	外国債券・世界型	1
216	大和AM	👁️	ダイワFW 外国REITインデックス《ヘッジ無》	56.2	0.8	5.1	15.5	★★★★	外国REIT・世界型	1
217	三井住友DS	👁️👁️	三井住友・資産最適化ファンド(4やや成長型)	72.5	0.7	4.2	15.4	★★★★	アロー・ワン・やや積極型	1
218	りそなAM	👁️👁️	Smart-i 8資産バランス 安定	67.0	1.2	4.3	15.3	★★★★	アロー・ワン・安定型	1

	運用会社	ファンド名 (愛称)	月末純資産 億円	資金増加額(億円)			Morningstar ファンドスターズ	Morningstar分類	決算 回数
				当月	3か月	1年			
219	三井住友DS	☆◎ 三井住友・資産最適化ファンド(S成長重視型)	73.5	1.3	4.7	15.2	★★★★	アロケーション・積極型	1
220	三井住友トラスト	☆◎◎ SMT 世界経済インデックス・オープン(債券シフト)	68.6	0.8	3.3	14.9	★★★★	アロケーション・やや積極型	1
221	AM-One	◎◎ たわらノーロード スマートグローバルバランス(安定)	87.2	1.2	3.8	14.3	★★★★	アロケーション・安定型	1
222	三菱UAM	☆◎◎ eMAXIS バランス(4資産均等)	80.4	1.0	3.9	14.2	★★★★	アロケーション・標準型	1
223	SBI AM	◎ SBIインド&ベトナム株ファンド	149.7	0.9	2.9	13.9	★★★★★	外国株式・新興国型・アジア	2
224	ピクテ	◎◎ iTrust世界株(世界代表 勝ち組企業厳選)	79.1	1.0	3.2	12.9	★★★★	外国株式・世界型	1
225	りそなAM	◎◎ りそなターゲット・イヤー・ファンド2050	57.6	1.1	3.8	12.8	★★★★	アロケーション・ターゲット型(2041年以降)	1
226	SOMPO	◎ ハッピーエイジング30	231.2	1.0	3.0	12.8	★★★★	アロケーション・やや積極型	1
227	三井住友DS	◎◎ 三井住友・資産最適化ファンド(2やや安定型)	56.1	1.1	3.4	12.3	★★★★	アロケーション・やや安定型	1
228	ピクテ	☆ iTrust日本株式	55.7	1.1	3.3	12.2	★★★★	国内株式・大型プレント型	1
229	大和AM	☆◎◎ ダイワ・インデックスセレクト 外国株式	73.7	0.8	3.4	12.0	★★★★	外国株式・世界型(除く日本)	1
230	ニッセイAM	☆◎◎ <購入・換金手数料なし>ニッセイJPX日経400インデックスF	83.2	0.3	2.9	11.6	★★★★	国内株式・大型プレント型	1
231	AM-One	◎◎ たわらノーロード バランス(堅実)	52.8	0.6	2.2	11.0	★★	アロケーション・安定型	1
232	SBI AM	★ SBI中小型割安成長株F ジェイリバイブ<DC年金>(reviveDC)	91.3	0.7	3.5	10.9	★★★★	国内株式・中小型成長型	1
233	農中全共AM	◎◎ 農林中金<パートナーズ>つみたてNISA日本株式 日経225	61.8	1.3	3.6	10.9	★★★★	国内株式・大型プレント型	1
234	AM-One	☆ グローバル・ボンド・ポートC(ヘッジ有)	91.2	1.4	4.2	10.3	★★	外国債券・世界型(除く日本、円ヘッジ)	2
235	三井住友DS	☆◎ 三井住友・DC日本リートインデックスF	68.8	0.7	2.5	9.6	★★★★	国内REIT	1
236	SBI AM	☆◎ EXE-i 新興国株式ファンド	170.7	0.4	2.3	9.5	★★★★★	外国株式・新興国型(複数国/地域)	1
237	ブラックロック	◎ ブラックロックLifePathファンド2035	77.2	0.5	1.4	8.1	★	アロケーション・ターゲット型(2031年-2040年)	1
238	ブラックロック	◎ ブラックロックLifePathファンド2040	50.6	0.5	1.4	7.9	★★	アロケーション・ターゲット型(2031年-2040年)	1
239	楽天投信	☆◎◎ 楽天・インデックス・バランスF(均等型)(楽天Vバランス均等)	56.3	0.1	1.4	7.7	★★★★	アロケーション・やや安定型	1
240	三菱UAM	◎ 世界国債インデックスファンド(年1)	52.1	0.6	2.1	6.4	★★★★	外国債券・世界型(除く日本)	1
241	AM-One	★ Oneニッポン債券オープン	54.7	0.4	1.1	6.3	★★★★★	外国債券・世界型(円ヘッジ)	2
242	三菱UAM	★ エマージング株式オープン	51.9	0.1	0.7	2.5	★★★★	外国株式・新興国型(複数国/地域)	2

＜資産活用型ファンド: 年4回以上決算型＞

◎は60ヵ月以上継続して資金純増。◎はインデックス運用、○はつみたてNISA向け登録、●は主に運用会社の直販。

	運用会社	ファンド名 (愛称)	月末純資産 億円	資金増加額(億円)			Morningstar ファンドスターズ	Morningstar分類	決算 回数
				当月	3か月	1年			
1	インベスコ	◎◎ インベスコ世界厳選株式Op(ヘッジ無/毎月)(世界のベスト)	9,929.7	531.9	2033.2	7260.8	★★★★	外国株式・世界型	12
2	ピクテ	◎◎ ピクテ・バイオ医薬品ファンド(毎月)ヘッジ無	1,970.4	30.7	153.1	1391.3	★★	外国株式・世界型	12
3	フィデリティ投信	◎◎ フィデリティ・USハイ・イールド・ファンド	6,560.5	82.2	283.2	1168.9	★★★★★	外国債券・ハイイールド型・米国	12
4	野村AM	☆◎ 米国株式配当貴族(年4)	1,921.9	77.0	301.8	1148.1	★★★★	外国株式・北米型	4
5	SBI岡三	◎◎ 日本好配当リバランスオープン	1,355.0	153.3	403.5	1145.0	★★★★★	国内株式・中小型割安型	4
6	AM-One	◎◎ 世界高配当株セレクト(目標払出し型)毎月・ヘッジ無	1,204.0	7.4	138.1	837.6	★★★★	外国株式・世界型	12
7	フィデリティ投信	★ フィデリティ・世界割安成長株投信 D(毎月・予想分配・ヘッジ無)(テンバガー・ハンター)	1,270.9	83.2	306.8	804.5	-	外国株式・世界型	12
8	三菱UAM	◎◎ 三菱UFJ/マチュリー グローバル・インフラ債券F(ヘッジ無)毎月	1,597.7	41.4	174.1	679.2	★★★★★	外国債券・世界型(除く日本)	12
9	野村AM	◎◎ 日本好配当株投信(3ヵ月)	1,073.1	130.7	323.2	644.0	★★★★★	国内株式・大型プレント型	4
10	アムンディ	★ アムンディ・サステナブル・インカム・ファンド(みらい定期便)	864.5	36.0	134.5	468.1	-	アロケーション・TAA型	12
11	野村AM	◎◎ 野村米国ハイ・イールド債券投信(米ドル)毎月	1,117.1	41.3	102.8	415.7	★★	外国債券・ハイイールド型・米国	12
12	三菱UAM	☆ MS グローバル・プレミアム株式Op.(ヘッジ無)予想分配提示	859.5	25.3	121.7	382.5	★★★★	外国株式・世界型	12
13	ブラックロック	◎◎ BR世界好配当株式オープン(世界の息吹)	462.2	20.7	89.4	374.3	★★★★	外国株式・世界型	12
14	AM-One	◎◎ ルーミス米国投資適格債券ファンド[毎月]	470.8	39.3	98.5	369.9	★★★★	外国債券・米国型	12
15	東京海上AM	★ 東京海上・世界モノポリー戦略株式ファンド(毎月)	555.5	0.8	28.2	360.5	★	外国株式・世界型(除く日本)	12
16	AM-One	◎◎ 新光日本インカム株式ファンド(3ヵ月)	498.7	28.5	93.6	340.6	★★★★	国内株式・大型割安型	4
17	三井住友トラスト	◎◎ NWQフレキシブル・インカムF ヘッジ無(毎月)	2,256.1	35.1	92.0	316.7	★★★★	アロケーション・やや積極型	12
18	SBI岡三	◎◎ 新興国連続増配成長株オープン	339.8	2.5	68.9	285.2	★★★★	外国株式・新興国型(複数国/地域)	4
19	SOMPO	◎◎ 債券パワード・インカムF(毎月)(パワード・インカム)	285.7	7.4	26.5	231.6	-	外国債券・その他	12
20	野村AM	◎◎ 野村インド債券ファンド(毎月)	1,069.4	16.7	60.3	195.2	-	外国債券・単一國/地域	12
21	大和AM	◎◎ ダイワ・インド株ファンド(パワフル・インド)	221.2	15.4	59.1	151.8	★★★★	外国株式・インド型	4
22	ドイツAM	◎◎ DWS グローバル公益債券ファンド(毎月)B(ヘッジ無)	303.8	0.6	9.9	130.0	★★★★	外国債券・世界型	12
23	野村AM	☆◎ 野村世界6資産分散投信(成長)	752.0	5.8	35.2	118.2	★★★★★	アロケーション・やや積極型	6
24	野村AM	◎◎ 野村米国好利回り社債投信 D	204.6	23.7	42.6	116.6	★★★★	外国債券・ハイイールド型・米国	12
25	日興AM	◎◎ 日興ジャパン高配当株式ファンド	171.5	15.7	58.2	115.0	★★★★★	国内株式・中小型プレント型	4
26	いちよLAM	★ いちよ日本好配当株&リートF年4回(明日業(あしたば))	218.5	11.5	44.0	115.0	★★★★	アロケーション・積極型	4
27	大和AM	◎◎ ダイワ好配当日本株投信(季節点描)(季節点描)	238.9	9.0	35.7	114.1	★★★★	国内株式・中小型プレント型	4
28	フィデリティ投信	◎◎ フィデリティ・日本配当成長株・ファンド(分配重視型)	459.3	8.8	52.0	111.5	★★★★	国内株式・大型プレント型	4
29	三菱UAM	◎◎ ビムコ・インカム・ストラテジーF(ヘッジ無)(毎月)	187.0	16.5	33.0	105.8	★★★★	外国債券・世界型	12
30	朝日ライフAM	◎◎ ハリス世界株ファンド(毎月)	335.7	2.9	34.3	91.7	★	外国株式・世界型(除く日本)	12
31	三菱UAM	◎◎ PIMCO インカム戦略ファンド(米ドルインカム)(毎月)	225.4	10.7	26.3	88.7	★★★★	外国債券・世界型	12
32	野村AM	☆◎ (年3%目標払出)のむらッパ・ファンド(普通型)	148.5	1.4	15.2	76.5	★★★★	アロケーション・標準型	6
33	三井住友トラスト	◎◎ インベーション・インサイト 世界株式戦略F(予想分配提示)	82.7	9.1	32.6	76.1	-	外国株式・世界型	12
34	大和AM	◎◎ ダイワ・US-REIT・オープン(毎月)A(ヘッジ有)	157.4	4.2	19.7	72.2	★★★★★	外国REIT・米国型(円ヘッジ)	12
35	T&D AM	◎◎ Jプレミアム・インカムファンド(年4)	80.7	0.4	34.4	70.1	-	国内株式・その他	4
36	イーストスプリング	◎◎ イーストS・インド株式ファンド(3ヵ月)	127.3	8.7	19.4	58.8	★★★★	外国株式・インド型	4
37	三井住友トラスト	◎◎ 米国地方債ファンドヘッジ無(毎月)	122.6	2.5	7.4	52.6	★★★★★	外国債券・米国型	12
38	AM-One	◎◎ 世界高配当株セレクト(目標払出し型)毎月・ヘッジ有	81.8	0.4	8.4	51.4	★★★★	外国株式・世界型(円ヘッジ)	12
39	三菱UAM	◎◎ 好配当優良株ジャパン・オープン	80.8	1.1	12.2	45.0	★★	国内株式・中小型割安型	4
40	日興AM	☆◎ インデックスファンド J-REIT	283.2	0.6	6.5	44.1	★★★★	国内REIT	12
41	AM-One	★ 先進国投資適格債券F(ヘッジ有)(マイワルツ)	252.0	0.3	1.5	31.3	★★★★★	外国債券・世界型(除く日本、円ヘッジ)	4
42	三井住友DS	★ ライフ・ジャーニー(かしくく使う)	161.9	0.1	3.5	29.3	★★	アロケーション・やや積極型	6
43	インベスコ	☆ インベスコ世界厳選株式Op(ヘッジ有/毎月)(世界のベスト)	63.1	0.9	2.2	22.8	★★★★	外国株式・世界型(円ヘッジ)	12
44	東京海上AM	◎◎ 東京海上・ベトナム株株式ファンド(年4回)	63.9	1.3	2.6	15.4	-	外国株式・新興国型(単一國/地域)	4
45	HSBC	★ HSBC世界資産選抜 収穫コース(予想分配提示)(人生100年時代)	88.9	0.2	1.9	11.1	★	アロケーション・標準型	6
46	三井住友DS	◎◎ ライフ・ジャーニー(充実して楽しむ)	65.3	0.3	3.9	10.3	★★	アロケーション・やや積極型	6

＜純資産50億円未満で、1年継続して資金純増＞

DC専用投信を除く。★は24カ月以上、☆は36カ月以上継続して資金純増。◎はインデックス運用、○はつみたてNISA向け登録。

順位	運用会社	マーク	ファンド名 (愛称)	月末純資産 億円	資金増加額(億円)			Morningstar ファンド・スターズ	Morningstar分類 分類	決算 回数
					当月	3か月	1年			
1	イーストスプリング		イーストS・ベトナム株式ファンド(+αベトナム)	47.8	2.5	10.7	38.9	-	外国株式・新興国(単一・地域)	1
2	ピクテ	◎	ピクテ・為替ヘッジ付き・ゴールドファンド(野村SMA・EW)	43.9	3.2	11.0	35.0	-	コモディティ	1
3	大和AM	◎	ダイワ先進国債券インデックス(ヘッジ無/ラップ)	37.6	3.3	9.4	30.7	-	外国債券・世界型(除く日本)	1
4	しんきんAM	◎	しんきん全世界株式インデックスファンド	35.9	1.6	8.3	29.5	-	外国株式・世界型	1
5	りそなAM		ラップ型ファンド・プラスESG(成長型)(R246 ESG)	34.6	1.4	10.8	29.4	-	アロケーション・積極型	1
6	フィデリティ投信		フィデリティ・US・ハイ・イールド・ファンド(ヘッジ有)	38.0	0.2	9.3	27.6	★★★★★	外国債券・ハイ・イールド型・米国(円ヘッジ)	12
7	りそなAM	◎	りそな国内リートインデックス(ラップ)	32.4	2.8	8.2	27.5	-	国内REIT	1
8	野村AM		野村グローバル・クレジット・ファンド A(野村SMA・EW)	34.5	0.3	4.7	27.3	-	外国債券・世界型(円ヘッジ)	1
9	ニッセイAM	◎	ニッセイ海外リートインデックス(ヘッジ無/ラップ)	31.6	2.8	8.3	26.9	-	外国REIT・世界型	1
10	楽天投信	★○	楽天・資産づくりファンド(じくくり)	39.8	2.9	7.8	23.8	-	アロケーション・やや安定型	1
11	三菱UAM	☆○◎	つみたて全世界株式	33.9	5.4	13.6	22.5	★★★★★	外国株式・世界型	1
12	三井住友DS		三井住友・フォーカス・ジャパン・オープン	32.8	1.5	9.3	22.2	★★★★★	国内株式・中小型プレント型	4
13	カレラAM		ゆたか観光立国日本株式ファンド	43.0	1.5	4.4	21.9	-	国内株式・大型プレント型	1
14	SBI岡三		三重県応援・債券ファンド(毎月)	42.5	0.9	2.6	21.2	★★★	外国債券・オセアニア型	12
15	ニッセイAM	◎	ニッセイ新興国株式インデックス(ラップ)	24.2	2.2	6.4	20.5	-	外国株式・新興国(複数国/地域)	1
16	りそなAM		ラップ型ファンド・プラスESG(安定成長型)(R246 ESG)	22.9	1.2	5.0	20.0	-	アロケーション・標準型	1
17	au AM	☆○◎	auスマート・ベーシック(安定成長)	46.1	1.2	5.1	18.9	★★★	アロケーション・やや安定型	1
18	明治安田AM		八十二 信州応援日本株F(がんばれ信州)	35.4	0.5	7.2	18.6	-	国内株式・特定地域/セクター型	1
19	野村AM		野村フランチャイズ・パートナーズ・世界株式F A(野村SMA・EW)	28.1	0.6	2.6	18.5	-	外国株式・世界型(円ヘッジ)	1
20	三井住友DS		ポンド・ゼロトリプル(資産成長型)	33.2	1.3	2.9	18.4	-	外国債券・その他	1
21	野村AM		マイライフ・エール(年6%目標払出型)	32.8	2.7	6.0	18.1	-	アロケーション・安定型	6
22	大和AM		米国債券ファンド(ヘッジ有)	48.5	1.5	5.7	18.0	★★	外国債券・米国型(円ヘッジ)	1
23	野村AM		マイライフ・エール(年2回%目標払出型)	31.2	2.0	5.5	17.8	-	アロケーション・安定型	6
24	三井住友トラスト	◎	SMT 日本株配当貴族インデックス・オープン	25.4	1.2	7.2	17.4	★★★★★	国内株式・中小型割安型	2
25	りそなAM	☆◎	りそなターゲット・イヤー・ファンド2035(ターゲット2035)	46.2	1.4	4.5	17.1	★★★	アロケーション・ターゲット型(2031年-2040年)	1
26	野村AM		野村BR世界REITファンド B(野村SMA・EW)	32.1	1.9	4.7	16.6	-	外国REIT・世界型	1
27	SBI AM		(ラップ専用)SBI・米国不動産	21.9	1.1	5.3	16.2	-	外国REIT・米国型	1
28	ニッセイAM	◎	ニッセイ新興国債券インデックス(ラップ)	19.4	1.7	4.9	15.8	-	外国債券・新興国型・グローバル・モデル	1
29	大和AM	◎	ダイワFW 外国株式インデックス エマージングプラス(ヘッジ無)	49.8	1.9	5.0	14.9	★★	外国株式・世界型(除く日本)	1
30	三菱UAM		エマージング・ソブリン・オープン(資産成長ヘッジ有(エマヘッジN))	19.3	0.1	0.3	14.7	★★★★★	外国債券・新興国型(円ヘッジ)	1
31	ドイチェAM		DWS グローバル公益債券ファンド(年1回D(ヘッジ無))	33.7	0.6	4.5	14.4	★★★★	外国債券・世界型	1
32	農中全共AM	◎◎	NZAM・ベータ S&P500	18.0	0.3	1.0	13.4	★★★★★	外国株式・北米型	1
33	日興AM		ノーロード世界株式トップフォーカス	18.6	0.5	2.0	13.4	★★★★★	外国株式・世界型	1
34	楽天投信	◎◎	楽天・全世界株式(除く米国)インデックスF(楽天・VXUS)	14.3	0.3	1.8	13.1	-	外国株式・世界型	1
35	三井住友DS	☆◎	三井住友DS・国内株式インデックス年金ファンド	48.2	0.9	3.3	12.9	★★★★★	国内株式・大型プレント型	1
36	りそなAM	☆○◎	Smart-i 新興国株式インデックス	49.8	1.1	3.4	12.2	★★★★	外国株式・新興国(複数国/地域)	1
37	東京海上AM	☆○◎	東京海上ターゲット・イヤー・ファンド2035(年金コンパス)	42.9	0.9	2.8	12.2	★★★★★	アロケーション・ターゲット型(2031年-2040年)	1
38	三井住友トラスト	★	コア投資戦略ファンド(積極成長)(コアラップ)	46.5	0.3	3.2	12.1	★★★★	アロケーション・やや積極型	1
39	りそなAM	★◎	Smart-i 先進国債券インデックス(ヘッジ無)	29.2	2.1	4.1	11.3	★★★★	外国債券・世界型(除く日本)	1
40	りそなAM	◎	Smart-i 先進国債券インデックス(ヘッジ有)	21.8	1.0	1.6	11.3	★★★★	外国債券・世界型(除く日本・円ヘッジ)	1
41	楽天投信	🍷	楽天ターゲットイヤー2040	41.2	0.8	3.0	11.1	★★★★★	アロケーション・ターゲット型(2031年-2040年)	1
42	au AM	☆	auスマート・プライム(成長)	28.0	1.0	3.4	10.9	★★★★★	アロケーション・やや安定型	1
43	SBI AM		SBI・コムジエスト・クオリティグロース・世界株式ファンド	31.7	1.1	5.3	10.9	-	外国株式・世界型	1
44	大和AM	🍷◎	ダイワつみたてインデックス日本債券	25.9	0.6	3.2	10.8	★★★	国内債券・中長期型	1
45	三井住友トラスト	◎	My SMT グローバル債券インデックス(ノーロード)	13.5	1.1	4.0	10.6	-	外国債券・世界型(除く日本)	1
46	三井住友DS	★◎	日興FWS・グリートインデックス(ヘッジ無)	22.2	1.3	3.9	10.5	-	外国REIT・世界型	1
47	三菱UAM		ラップ向けダイナミックアロケーションファンド	17.0	0.8	2.6	10.3	-	アロケーション・TAA型	1
48	HSBC	★	HSBC世界資産選抜 育てるコース(資産形成型)(人生100年時代)	44.6	0.4	2.1	10.1	★	アロケーション・やや積極型	2
49	しんきんAM	★	しんきんグローバル6資産ファンド(1年)	34.2	0.9	3.3	9.9	★★★★★	アロケーション・やや積極型	1
50	楽天投信	🍷	楽天ターゲットイヤー2050	31.1	0.8	2.4	9.6	★★★★★	アロケーション・ターゲット型(2041年以降)	1
51	三井住友DS	★◎	日興FWS・Jリートインデックス	19.4	0.9	3.8	9.2	-	国内REIT	1
52	三井住友DS		米国分散投資戦略F(1倍コース)(USブレイン1)	11.5	0.5	2.2	9.0	-	アロケーション・その他	2
53	SOMPO	☆	SOMPOターゲットイヤー・ファンド2035(ハッピーボヤージュ)	48.8	1.0	1.7	9.0	★★★	アロケーション・ターゲット型(2031年-2040年)	1
54	SBI AM		ハーベスト アジア フロンティア株式ファンド	38.6	0.9	1.9	9.0	★★	外国株式・新興国型・アジア	1
55	楽天投信		グローバルAZファンド D	19.4	0.6	3.3	8.8	-	アロケーション・標準型	1
56	三井住友トラスト	🍷◎◎	SMT 世界経済インデックス・オープン	48.4	0.6	2.2	8.8	★★★★★	アロケーション・積極型	1
57	ニッセイAM	☆◎	DCニッセイターゲットデットファンド2040	35.8	0.9	2.7	8.7	★★★★★	アロケーション・ターゲット型(2031年-2040年)	1
58	りそなAM	☆◎	りそなターゲット・イヤー・ファンド2060(ターゲット2060)	21.9	0.9	2.8	8.6	★★★★★	アロケーション・ターゲット型(2041年以降)	1
59	三井住友トラスト	◎	My SMT 国内債券インデックス(ノーロード)	9.1	1.0	2.8	8.6	-	国内債券・中長期型	1
60	SBI岡三		三重県応援・債券ファンド(1年)	9.4	0.4	1.4	8.3	★★★	外国債券・オセアニア型	1
61	りそなAM	☆◎	りそなターゲット・イヤー・ファンド2045(ターゲット2045)	23.0	0.6	2.1	8.3	★★★★	アロケーション・ターゲット型(2041年以降)	1
62	AM-One	☆◎	投資のソムリエ(ターゲット・イヤー2040)	27.1	0.5	2.0	8.0	★	アロケーション・ターゲット型(2031年-2040年)	1
63	フィデリティ投信	☆○◎	フィデリティ・ターゲット・デットF(ベーシック)2060(将来設計(ベーシック))	25.3	1.9	2.7	7.8	★★★★★	アロケーション・ターゲット型(2041年以降)	1
64	Monex	◎	MSV 内外ETF資産配分ファンド(E)	47.1	0.0	2.3	7.6	-	アロケーション・TAA型	1
65	りそなAM	★◎	Smart-i 国内債券インデックス	26.6	1.0	2.2	7.5	★★★★	国内債券・中長期型	1
66	三井住友DS	☆◎	三井住友DS・外国債券インデックス年金ファンド	21.3	0.8	1.8	7.2	★★★★	外国債券・世界型(除く日本)	1
67	AM-One	☆◎	投資のソムリエ(ターゲット・イヤー2045)	23.3	0.4	1.6	7.2	★	アロケーション・ターゲット型(2041年以降)	1
68	三井住友DS	★	日興FWS・先進国債アクティブ(ヘッジ無)	10.9	0.5	5.8	7.2	-	外国債券・世界型(除く日本)	1
69	東京海上AM	☆○◎	東京海上ターゲット・イヤー・ファンド2065(年金コンパス)	17.8	0.8	1.3	7.0	★★★★	アロケーション・ターゲット型(2041年以降)	1
70	大和AM		ダイワ・クオンツアクティブJ-REIT・ファンド(ダイワ投資一任)	16.7	0.2	3.6	7.0	-	国内REIT	1
71	東京海上AM	☆○◎	東京海上ターゲット・イヤー・ファンド2045(年金コンパス)	17.6	0.7	1.5	6.8	★★★★	アロケーション・ターゲット型(2041年以降)	1
72	フィデリティ投信	★○◎	フィデリティ・ターゲット・デットF(ベーシック)2040(将来設計)	31.1	0.4	1.9	6.6	★★★★★	アロケーション・ターゲット型(2031年-2040年)	1
73	野村AM		野村DCバランスファンド(年金運用戦略タイプ)	9.9	0.7	1.4	6.6	-	アロケーション・標準型	1
74	三井住友トラスト	◎◎	My SMT 新興国株式インデックス(ノーロード)	9.4	0.4	1.9	6.2	★★★★★	外国株式・新興国(複数国/地域)	1
75	ブラックロック	◎	ブラックロックLifePathファンド2045	33.5	0.2	1.2	6.2	★	アロケーション・ターゲット型(2041年以降)	1
76	三井住友DS	☆◎	三井住友DS・年金バランス50(標準型)(マイパッケージNEXT)	28.3	0.4	1.0	6.0	★★★★★	アロケーション・やや安定型	1
77	りそなAM	◎	Smart-i 国内株式ESGインデックス	16.0	0.3	2.2	6.0	★★★★	国内株式・大型プレント型	1
78	ブラックロック	◎	LifePathファンド2055	23.4	0.3	1.4	5.8	★★	アロケーション・ターゲット型(2041年以降)	1

順位	運用会社	マーク	ファンド名 《愛称》	月末純資産 億円	資金増加額(億円)			Morningstar ファンド・スターズ	Morningstar分類 分類	決算 回数
					当月	3か月	1年			
79	三菱UAM	◎	eMAXIS Neo 水素エコノミー	11.5	0.6	1.7	5.8	-	外国株式・世界型	1
80	au AM	☆◎◎	auスマート・ベーシック(安定)	16.5	0.6	1.7	5.8	★★★	アロケーション・安定型	1
81	三井住友DS	◎	三井住友・DC世界バランスファンド(動的配分型)	32.0	0.6	1.7	5.7	-	アロケーション・TAA型	1
82	野村AM	◎	Funds-i 外国債券・ヘッジ有	14.3	0.4	0.8	5.6	★★★★	外国債券・世界型(除く日本、円ヘッジ)	1
83	三井住友トラスト	☆◎	SMT グローバル債券インデックス・オープン(ヘッジ有)	44.4	0.2	1.5	5.4	★★★	外国債券・世界型(除く日本、円ヘッジ)	2
84	三菱UAM	◎◎	つみたて先進国株式(ヘッジ有)	18.5	0.3	1.8	5.2	★★★★★	外国株式・世界型(除く日本、円ヘッジ)	1
85	ニッセイAM	☆◎	DCニッセイターゲットデットファンド2050	17.1	0.8	1.9	5.1	★★★★★	アロケーション・ターゲットイヤー型(2041年以降)	1
86	SOMPO	☆	SOMPOターゲットイヤー・ファンド2045《ハッピーボヤージュ》	24.8	0.5	1.1	5.0	★★★★	アロケーション・ターゲットイヤー型(2041年以降)	1
87	ブラックロック	◎	ブラックロックLifePathファンド2050	19.2	0.4	1.1	4.9	★★★	アロケーション・ターゲットイヤー型(2041年以降)	1
88	三井住友DS	★	日興FWS・新興国債アクティブ(ヘッジ無)	9.6	0.4	3.3	4.9	-	外国債券・新興国債・グローバル・米ドル	1
89	楽天投信	☆	楽天ターゲットイヤー2030	24.2	0.3	1.3	4.8	★★★★★	アロケーション・ターゲットイヤー型(2030年以前)	1
90	三井住友DS	◎◎	三井住友・DCつみたてNISA・世界分散ファンド	23.5	0.3	1.1	4.7	★★★★★	アロケーション・標準型	1
91	東京海上AM	☆◎◎	東京海上ターゲット・イヤー・ファンド2055《年金コンパス》	11.2	0.6	1.3	4.6	★★★★	アロケーション・ターゲットイヤー型(2041年以降)	1
92	三井住友DS	◎	三井住友DS・先進国債インデックス・ファンド	5.7	0.2	0.6	4.6	-	外国債券・世界型(除く日本)	1
93	AM-One	☆◎	投資のソムリエ(ターゲット・イヤー2050)	12.7	0.2	0.9	4.3	★	アロケーション・ターゲットイヤー型(2041年以降)	1
94	ニッセイAM	★○	〈購入・換金手数料なし〉ニッセイ世界株式F(GDP型バスケット)	18.1	0.3	0.9	4.3	★★★★	外国株式・世界型	1
95	AM-One		Oneグローバルバランス	5.1	0.3	0.9	4.0	-	アロケーション・TAA型	1
96	野村AM		野村BR世界REITファンド A(野村SMA・EW)	10.0	0.2	0.8	3.9	-	外国REIT・世界型(円ヘッジ)	1
97	Monex	☆◎	MSV 内外ETF資産配分ファンド(H)	20.8	0.1	1.5	3.8	-	アロケーション・TAA型	1
98	朝日ライフAM	★	朝日Nvest グローバル バリュー株Op(資産成長型)(Avest-E)	8.8	0.2	1.1	3.8	-	外国株式・世界型(除く日本)	1
99	SBI AM	☆◎	セレクトライフ・ストーリー2035	35.0	0.3	1.3	3.7	★	アロケーション・ターゲットイヤー型(2031年-2040年)	1
100	AM-One	☆◎	投資のソムリエ(ターゲット・イヤー2055)	11.8	0.3	0.9	3.7	★	アロケーション・ターゲットイヤー型(2041年以降)	1
101	楽天投信	★○	楽天・資産づくりファンド(のんびり)	6.2	0.4	1.1	3.6	-	アロケーション・安定型	1
102	りそなAM	☆◎	りそなターゲット・イヤー・ファンド2055《ターゲット2055》	10.7	0.3	1.1	3.6	★★★★★	アロケーション・ターゲットイヤー型(2041年以降)	1
103	HSBC		HSBC世界資産選抜 充実生活コース(定率払出型)(人生100年時代)	14.4	0.2	0.8	3.2	★	アロケーション・標準型	6
104	日興AM		インド株式フォーカス(奇数月)	18.9	0.3	0.6	3.2	★★★★★	外国株式・インド型	6
105	SOMPO	◎	SOMPOターゲットイヤー・ファンド2055《ハッピーボヤージュ》	16.6	0.1	0.7	3.1	★★★★★	アロケーション・ターゲットイヤー型(2041年以降)	1
106	農中全共AM	◎	NZAM・ベータ 日本REIT	4.2	0.0	0.3	3.1	★★★★	国内REIT	1
107	三菱UAM	★◎	eMAXIS 新興国債券インデックス(ヘッジ有)	15.5	0.2	0.9	3.0	★	外国債券・新興国債(円ヘッジ)	1
108	三井住友トラスト	◎	My SMT 新興国債券インデックス(ノーロード)	3.5	0.3	1.0	2.9	-	外国債券・新興国債・グローバル - 現地通貨	1
109	りそなAM		ラップ型ファンド・プラスESG(安定型)(R246 ESG)	3.4	0.0	0.6	2.8	-	アロケーション・安定型	1
110	ブラックロック	◎	ブラックロックLifePathファンド2060	5.7	0.4	0.9	2.8	★★	アロケーション・ターゲットイヤー型(2041年以降)	1
111	三井住友DS		ひとくふうターゲット・デット2035(ひとくふうTDF)	3.9	0.3	0.7	2.7	★	アロケーション・ターゲットイヤー型(2031年-2040年)	1
112	三井住友トラスト	◎	My SMT グローバルREITインデックス(ノーロード)	4.5	0.1	0.7	2.5	-	外国REIT・世界型	1
113	AM-One	★◎	投資のソムリエ(ターゲット・イヤー2060)	7.8	0.3	0.6	2.5	★	アロケーション・ターゲットイヤー型(2041年以降)	1
114	SBI AM	★◎	セレクトライフ・ストーリー2045	23.3	0.1	0.4	2.4	★	アロケーション・ターゲットイヤー型(2041年以降)	1
115	農中全共AM	◎	農林中金〈パートナーズ〉J-REITインデックスファンド(毎月)	12.1	0.1	0.2	2.4	★★★★	国内REIT	12
116	ブラックロック	◎	ブラックロックLifePathファンド2065	9.7	0.3	0.6	2.4	★★	アロケーション・ターゲットイヤー型(2041年以降)	1
117	大和AM	◎	グローバル・リート・インデックスF(毎月)《世界のやどかり》	8.2	0.0	0.2	2.3	★★★★	外国REIT・世界型	12
118	ドイチエAM	★◎◎	ドイチエ・ETFバランス・ファンド《プラチナコア》	6.6	0.2	0.5	2.2	★★★★★	アロケーション・標準型	1
119	野村AM	☆◎◎	野村資産設計ファンド(DC・つみたてNISA)2030《未来時計》	7.0	0.1	0.5	2.2	★★★★★	アロケーション・ターゲットイヤー型(2030年以前)	1
120	SOMPO	★	FDA日米バランスファンド(安定型)《みどりの架け橋》	28.1	1.1	1.4	2.1	-	アロケーション・安定型	1
121	農中全共AM	◎◎	NZAM・ベータ 日本2資産(株式+REIT)	3.9	0.0	0.2	2.1	★★★★	アロケーション・積極型	1
122	農中全共AM	◎	農林中金〈パートナーズ〉J-REITインデックスファンド(年1回)	5.2	0.1	0.5	2.0	★★★★	国内REIT	1
123	野村AM	☆◎◎	野村資産設計ファンド(DC・つみたてNISA)2040《未来時計》	5.4	0.3	0.6	2.0	★★★★★	アロケーション・ターゲットイヤー型(2031年-2040年)	1
124	三井住友DS	★◎	三井住友DS・TOPIXインデックス・ファンド	2.8	0.2	0.9	2.0	-	国内株式・大型ブレンド型	1
125	SOMPO		SOMPOターゲットイヤー・ファンド2065《ハッピーボヤージュ》	2.8	0.0	0.5	1.9	-	アロケーション・ターゲットイヤー型(2041年以降)	1
126	楽天投信	◎	楽天・全世界債券インデックス(為替ヘッジ)F(楽天V全世界債券H)	6.2	0.3	0.5	1.9	★★	外国債券・世界型(円ヘッジ)	1
127	三井住友DS		ひとくふうターゲット・デットF2045(ひとくふうTDF)	2.7	0.1	0.7	1.7	★★	アロケーション・ターゲットイヤー型(2041年以降)	1
128	アムンディ	☆	アムンディDCファンド 世界株式・気候変動対応	5.0	0.1	0.3	1.4	★★★★	外国株式・世界型	2
129	SBI AM	★◎	セレクトライフ・ストーリー2055	13.5	0.1	0.3	1.3	★★	アロケーション・ターゲットイヤー型(2041年以降)	1
130	三井住友DS	★	日興FWS・Jリートアクティブ	3.8	0.1	0.5	1.2	-	国内REIT	1
131	三井住友DS		ひとくふうターゲット・デットF2040(ひとくふうTDF)	3.0	0.1	0.3	1.2	★★	アロケーション・ターゲットイヤー型(2031年-2040年)	1
132	野村AM	★◎◎	野村資産設計ファンド(DC・つみたてNISA)2050《未来時計》	3.0	0.1	0.2	0.9	★★★★	アロケーション・ターゲットイヤー型(2041年以降)	1
133	中銀AM	◎◎	つみたて日経225インデックスファンド	9.8	0.1	0.4	0.6	-	国内株式・大型ブレンド型	1
134	ブラックロック	◎	iシェアーズ 上場プライベート・エクイティ・インデックスF	4.7	0.1	0.2	0.6	-	外国株式・その他	1
135	野村AM	◎◎	野村資産設計ファンド(DC・つみたてNISA)2060《未来時計DC・つみたてNISA》	2.2	0.0	0.2	0.6	★★★★	アロケーション・ターゲットイヤー型(2041年以降)	1
136	アムンディ	★	アムンディDCファンド 世界株式・次世代教育関連	2.0	0.1	0.1	0.6	★★	外国株式・世界型	2
137	ニッセイAM	◎◎	ニッセイ・インデックスパッケージ(国内・株式/リート/債券)《ファンドバック日本》	1.9	0.0	0.3	0.5	★★★★	アロケーション・安定型	1

＜確定拠出年金専用で、1年継続して資金純増＞

DC専用投信。★は24カ月以上、☆は36カ月、◎は60カ月以上継続して資金純増。◎はインデックス運用。

順位	運用会社	マーク	ファンド名 (愛称)	月末純資産 億円	資金増加額(億円)			Morningstar ファンド・スターズ	Morningstar分類 分類	決算 回数
					当月	3か月	1年			
1	野村AM	☆◎	野村DC外国株式インデックスファンド・MSCI-KOKUSAI	2,657.7	23.1	93.5	323.4	★★★★★	外国株式・世界型(除く日本)	1
2	AM-One	☆◎	One DC 国内株式インデックスファンド	1,230.1	8.7	64.9	220.9	★★★★★	国内株式・大型フレイト型	1
3	ニッセイAM	◎	DCニッセイ外国株式インデックス	1,455.1	17.5	60.2	188.9	★★★★★	外国株式・世界型(除く日本)	1
4	三菱UAM	☆◎	三菱UFJ DC年金バランス(株式65)	290.9	4.6	14.1	104.4	★★★★★	アロケーション・標準型	1
5	野村AM	★◎	野村新興国株式インデックスファンド(DC)	670.9	6.2	17.6	78.4	★★★★★	外国株式・新興国型(複数国・地域)	1
6	三井住友トラスト	◎	インデックスコレクション(バランス株式30)	1,571.0	3.0	9.8	75.9	★★★★★	アロケーション・安定型	1
7	野村AM	★◎	野村外国債券インデックスファンド(DC)	723.9	7.6	18.1	72.9	★★★★★	外国債券・世界型(除く日本)	1
8	三菱UAM	☆◎	三菱UFJ DC年金インデックス(先進国株式)	247.5	4.0	13.9	70.4	★★★★★	外国株式・世界型(除く日本)	1
9	三井住友トラスト	◎	DCマイセレクションS50	657.8	4.7	16.0	68.1	★★★★★	アロケーション・やや安定型	1
10	楽天投信	◎	楽天・インデックス・バランス(DC年金)	249.4	4.7	15.5	67.5	★★★	アロケーション・安定型	1
11	野村AM	☆◎	マイターゲット2030(DC)	223.4	3.5	11.0	66.2	★★★★★	アロケーション・ターゲット型(2030年以前)	1
12	三井住友トラスト	★◎	インデックスコレクション(バランス株式50)	325.9	1.6	5.5	62.2	★★★★★	アロケーション・やや安定型	1
13	三菱UAM	◎	三菱UFJ プライムバランス(8資産/DC)	506.6	4.2	13.4	58.6	★★★★★	アロケーション・やや安定型	1
14	三井住友トラスト	★◎	DCマイセレクションS75	399.2	3.0	12.2	56.1	★★★★★	アロケーション・やや積極型	1
15	野村AM	★◎	マイバランスDC50	537.2	1.8	11.4	55.9	★★★★★	アロケーション・やや安定型	1
16	三菱UAM	☆◎	三菱UFJ DC年金バランス(株式40)	199.9	1.8	3.7	55.4	★★★★★	アロケーション・やや安定型	1
17	日興AM	★◎	インデックスファンド海外債券ヘッジ無(DC)	539.6	4.2	13.2	53.6	★★★★★	外国債券・世界型(除く日本)	1
18	野村AM	★◎	マイバランスDC70	428.4	4.1	13.4	49.8	★★★★★	アロケーション・標準型	1
19	三井住友トラスト	★◎	インデックスコレクション(バランス株式70)	239.6	1.0	4.9	49.2	★★★★★	アロケーション・標準型	1
20	AM-One	◎	DIAM外国株式オープンDC年金	1,008.0	1.7	11.3	48.5	★★★	外国株式・世界型(除く日本)	1
21	ラッセル	☆	ラッセル・インベストメント外国株式ファンド(DC)	449.1	3.5	11.1	47.8	★★★★	外国株式・世界型(除く日本)	1
22	野村AM	◎	野村DC外国債券インデックスファンド	305.2	4.8	14.1	46.2	★★★★★	外国債券・世界型(除く日本)	1
23	三菱UAM	☆◎	三菱UFJ DC年金インデックス(国内株式)	109.5	1.7	8.9	45.7	★★★★★	国内株式・大型フレイト型	1
24	AM-One	◎	投資のソムリエ(DC年金)リスク抑制型	448.0	0.4	4.8	44.6	-	アロケーション・リスクコントロール型	1
25	三井住友トラスト	◎	DCマイセレクションS25	374.4	3.4	8.6	43.8	★★★★★	アロケーション・安定型	1
26	三菱UAM	☆◎	三菱UFJ DC年金バランス(株式15)	133.7	0.8	17.6	43.8	★★★★	アロケーション・安定型	1
27	三菱UAM	☆◎	三菱UFJ ターゲット・イヤー・ファンド2030(DC)《あすへのそなえ》	210.5	1.6	7.2	43.0	★★★	アロケーション・ターゲット型(2030年以前)	1
28	フィデリティ投信	◎	フィデリティ・アクティブ・グロース・ファンド(DC)	101.9	0.6	2.9	40.6	★★★★★	国内株式・大型成長型	1
29	野村AM	◎	マイターゲット2040(DC)	135.2	2.7	9.0	34.8	★★★★★	アロケーション・ターゲット型(2031年-2040年)	1
30	野村AM	☆◎	マイターゲット2035(DC)	102.0	2.4	5.7	31.9	★★★★	アロケーション・ターゲット型(2031年-2040年)	1
31	野村AM	◎	マイターゲット2050(DC)	135.7	1.5	7.3	31.9	★★★★	アロケーション・ターゲット型(2041年以降)	1
32	日興AM	◎	DCインデックスバランス(株式80)	215.4	2.5	7.4	30.0	★★★★★	アロケーション・やや積極型	1
33	AM-One	☆◎	4資産分散投資・ハイクラス<DC年金>《わたしへの贈りもの》	110.7	2.2	8.7	29.8	★★★★★	アロケーション・標準型	1
34	ニッセイAM	◎	DCニッセイ国内株式インデックス	78.0	1.7	9.2	28.8	★★★★	国内株式・大型フレイト型	1
35	三菱UAM	☆◎	三菱UFJ ターゲット・イヤー・ファンド2035(DC)《あすへのそなえ》	115.0	1.0	5.8	28.7	★★★	アロケーション・ターゲット型(2031年-2040年)	1
36	三井住友トラスト	◎	DC世界経済インデックスF(株式シフト型)	185.3	2.3	5.9	28.6	★★★★★	アロケーション・積極型	1
37	三菱UAM	☆◎	三菱UFJ DC新興国債券インデックスファンド	210.3	3.8	6.0	28.5	★★★★	外国債券・新興国型・グローバル・現地通貨	1
38	AM-One	◎	投資のソムリエDC年金	398.1	0.7	2.1	28.1	-	アロケーション・リスクコントロール型	2
39	三菱UAM	◎	三菱UFJ ターゲット・イヤー・ファンド2040(DC)《あすへのそなえ》	117.3	1.6	5.6	27.4	★★★★	アロケーション・ターゲット型(2031年-2040年)	1
40	三菱UAM	◎	三菱UFJ DC/バランス・イノベーション(KAKUSHIN)	210.8	1.6	6.8	25.9	-	アロケーション・TAA型	1
41	AM-One	☆◎	4資産分散投資・ミドルクラス<DC年金>《わたしへの贈りもの》	67.1	1.8	5.7	25.7	★★★★★	アロケーション・やや安定型	1
42	AM-One	★◎	DIAMバランス・ファンド<DC年金>2安定・成長型	463.0	1.6	6.6	25.2	★★★★★	アロケーション・やや安定型	1
43	三井住友DS	◎	三井住友・バリュール株式年金ファンド	190.0	2.3	7.4	25.0	★★★★★	国内株式・大型フレイト型	1
44	日興AM	☆◎	DCインデックスバランス(株式60)	238.6	1.8	5.0	24.1	★★★★★	アロケーション・標準型	1
45	AM-One	☆◎	DIAMバランス・ファンド<DC年金>3成長型	401.6	2.0	7.2	23.2	★★★★★	アロケーション・標準型	1
46	三菱UAM	☆◎	三菱UFJ DC年金インデックス(先進国債券)	50.2	0.9	1.9	21.6	★★★★★	外国債券・世界型(除く日本)	1
47	大和AM	★◎	DCダイワ新興国債券インデックスF	167.6	1.7	3.9	20.7	★★★★★	外国債券・新興国型・グローバル・現地通貨	1
48	三菱UAM	☆◎	三菱UFJ ターゲット・イヤー・ファンド2045(DC)《あすへのそなえ》	76.6	1.2	4.2	20.0	★★★	アロケーション・ターゲット型(2041年以降)	1
49	東京海上AM	◎	東京海上セレクション・外国債券インデックス	108.9	2.3	6.0	18.7	★★★★★	外国債券・世界型(除く日本)	1
50	三菱UAM	☆◎	三菱UFJ ターゲット・イヤー・ファンド2050(DC)《あすへのそなえ》	77.3	1.2	4.1	18.5	★★★★	アロケーション・ターゲット型(2041年以降)	1
51	AM-One	◎	9資産分散投資・スタンダード<DC>《わたしへの贈りもの》	197.7	0.5	4.0	18.3	★★★	アロケーション・安定型	1
52	野村AM	☆◎	マイターゲット2060(DC)	52.4	1.9	5.7	18.3	★★★★★	アロケーション・ターゲット型(2041年以降)	1
53	三井住友トラスト	★◎	DCターゲット・イヤーファンド(6資産・運用継続型)2030	28.5	0.3	1.4	18.3	★★★★★	アロケーション・ターゲット型(2030年以前)	1
54	日興AM	★◎	インデックスファンド海外債券ヘッジ有(DC)	79.2	1.3	4.0	18.0	★★★★★	外国債券・世界型(除く日本、円ヘッジ)	1
55	AM-One	☆◎	4資産分散投資・スタンダード<DC>《わたしへの贈りもの》	103.4	0.9	4.0	17.8	★★★★★	アロケーション・安定型	1
56	大和AM	◎	DCダイワS&P500インデックス	26.3	1.4	4.4	17.4	-	外国株式・北米型	1
57	AM-One	★◎	DC 国内債券インデックスファンド	51.9	0.3	3.1	17.3	★★★★	国内債券・中長期型	1
58	野村AM	◎	マイターゲット2045(DC)	62.4	1.1	3.6	17.2	★★★★	アロケーション・ターゲット型(2041年以降)	1
59	三井住友トラスト	★◎	インデックスコレクション(外国債券)	286.2	1.9	5.2	17.1	★★★★★	外国債券・世界型(除く日本)	1
60	ニッセイAM	☆◎	DCニッセイターゲットデットファンド2035	78.2	1.9	5.3	16.4	★★★★★	アロケーション・ターゲット型(2031年-2040年)	1
61	ニッセイAM	★◎	DCニッセイ外国債券インデックス	71.0	1.8	4.2	15.2	★★★★	外国債券・世界型(除く日本)	1
62	三井住友トラスト	◎	DCターゲット・イヤーファンド(6資産・運用継続型)2040	22.0	0.3	1.1	14.0	★★★★★	アロケーション・ターゲット型(2031年-2040年)	1
63	野村AM	◎	マイターゲット2055(DC)	40.0	1.0	2.8	13.7	★★★★★	アロケーション・ターゲット型(2041年以降)	1
64	三菱UAM	☆◎	三菱UFJ ターゲット・イヤー・ファンド2055(DC)《あすへのそなえ》	41.8	0.8	2.9	12.2	★★★★	アロケーション・ターゲット型(2041年以降)	1
65	三菱UAM	☆◎	三菱UFJ ターゲット・イヤー・ファンド2060(DC)《あすへのそなえ》	35.4	0.9	2.8	11.3	★★★★	アロケーション・ターゲット型(2041年以降)	1
66	AM-One	◎	みずほUSハイイールドファンド<DC年金>	79.3	1.1	2.7	11.0	★★★★	外国債券・ハイイールド型・米国	1
67	ニッセイAM	◎	DCニッセイターゲットデットファンド2045	39.5	1.0	3.1	10.6	★★★★★	アロケーション・ターゲット型(2041年以降)	1
68	AM-One	◎	DC 先進国債券インデックスファンド	28.7	0.5	2.2	10.5	★★★★	外国債券・世界型(除く日本)	1
69	SBI AM	☆	SBI-PIMCO 世界債券アクティブファンド(DC)	24.2	1.5	3.9	10.4	★★★★★	外国債券・世界型(除く日本)	1
70	三菱UAM	☆◎	三菱UFJ DC年金バランス(株式25)	28.9	0.4	1.9	9.2	★★★★★	アロケーション・安定型	1
71	野村AM	★	マイターゲット2065(DC)	20.1	0.4	2.3	8.9	-	アロケーション・ターゲット型(2041年以降)	1
72	ニッセイAM	★◎	DCニッセイ日本債券インデックス	47.3	1.0	2.7	8.7	★★★★	国内債券・中長期型	1
73	大和AM	★	DCダイワ・ワールドアセット(六つの羽/安定)	96.2	0.7	1.8	8.6	★★★★	アロケーション・標準型	1
74	大和AM	★	DCダイワ・ワールドアセット(六つの羽/6分散)	114.1	0.9	1.9	8.5	★★★★	アロケーション・やや積極型	1
75	ニッセイAM	★◎	DCニッセイターゲットデットファンド2055	32.6	0.9	2.1	8.2	★★★★★	アロケーション・ターゲット型(2041年以降)	1

順位	運用会社	マーク	ファンド名 《愛称》	月末純資産 億円	資金増加額(億円)			Morningstar ファンド・スターズ	Morningstar分類 分類	決算 回数
					当月	3か月	1年			
76	三井住友トラスト	◎	DC外国株ESGリーダーズインデックスF	33.1	0.7	2.3	8.0	-	外国株式・世界型(除く日本)	1
77	野村AM	◎	野村DC・JPX日経400ファンド	27.6	0.2	2.2	7.9	★★★★	国内株式・大型ブレンド型	1
78	レオス		ひふみワールド年金	10.8	0.6	2.2	7.6	-	外国株式・その他	1
79	野村AM	☆	野村リアルグロース・オープン(DC)	20.2	0.5	1.6	7.3	★★	国内株式・中小成長型	1
80	三菱UAM	★	三菱UFJ ターゲット・イヤー・ファンド2065(DC)《あすへのそなえ》	16.0	0.3	1.8	6.7	★★★★	アロケーション・ターゲットイヤー型(2041年以降)	1
81	AM-One	☆◎	DC 新興国株式インデックスファンド	16.6	0.4	1.2	6.5	★★★★	外国株式・新興国型(複数国/地域)	1
82	AM-One	☆	One国際分散投資戦略F(目標リスク8%)(DC)《THE GRIPS》	14.5	0.5	1.3	6.2	-	アロケーション・リスクコントロール型	1
83	東京海上AM	★◎	東京海上セレクション・日本債券インデックス	55.2	0.3	1.3	6.1	★★★★★	国内債券・中長期型	1
84	三井住友トラスト	◎	DCターゲット・イヤーファンド(6資産・運用継続型)2050	8.7	0.3	0.7	5.7	★★★★	アロケーション・ターゲットイヤー型(2041年以降)	1
85	三井住友トラスト	★◎	DCターゲット・イヤーファンド(6資産・運用継続型)2060	9.0	0.5	1.3	5.6	★★★★★	アロケーション・ターゲットイヤー型(2041年以降)	1
86	AM-One	★	One国際分散投資戦略F(目標リスク6%)(DC)《THE GRIPS》	12.6	0.3	1.3	5.4	-	アロケーション・リスクコントロール型	1
87	日興AM		DC世界株式・厳選投資ファンド(DCフューチャー・クオリティ)	6.1	0.5	1.7	5.2	-	外国株式・世界型	1
88	ニッセイAM	◎	DCニッセイマーケットフォロー・バランス《みちしるべ》	35.5	0.6	1.1	4.3	-	アロケーション・リスクコントロール型	1
89	三井住友DS	◎	三井住友・DCターゲットイヤーファンド2035(4資産タイプ)	31.6	0.3	0.8	3.8	★★★★	アロケーション・ターゲットイヤー型(2031年-2040年)	1
90	三菱UAM		三菱UFJ DC日本株ESGアクティブファンド《そだてるみらい》	7.0	0.2	0.9	3.4	★★★★★	国内株式・大型ブレンド型	1
91	ニッセイAM		DCニッセイターゲットデットファンド2065	4.6	0.4	1.1	3.3	-	アロケーション・ターゲットイヤー型(2041年以降)	1
92	JP投信	◎	JP4資産・バランスファンド(DC)	10.2	0.4	1.1	2.8	★★★★★	アロケーション・やや安定型	1
93	三井住友トラスト		DC脱炭素関連 世界株式戦略ファンド	3.3	0.3	1.0	2.8	-	外国株式・世界型	1
94	お金のデザイン	◎	おまかせ運用グロース・ファンド(世界の株式中心)	17.7	0.2	0.5	2.7	★★★★	外国株式・世界型	1
95	ブラックロック	☆	BR・ヘルスサイエンス・DCファンド	15.3	0.1	0.5	2.7	★★★★★	外国株式・世界型	1
96	三菱UAM	◎	三菱UFJ DC年金・バランス(株式80)	4.1	0.6	1.2	2.7	-	アロケーション・やや積極型	1
97	しんきんAM	☆◎	しんきんDC日経225株式ファンド	9.6	0.3	0.8	2.6	★★	国内株式・大型ブレンド型	1
98	ラッセル	★	ラッセル・インベストメントDC外国債券F(運用会社厳選型)	11.3	0.1	1.3	2.5	★★★★	外国債券・世界型(除く日本)	1
99	野村AM	◎	野村世界6資産分散投信(DC)成長	10.4	0.2	0.7	2.4	★★★★★	アロケーション・やや積極型	1
100	三井住友DS		大和住銀DC日本株式アクティブファンド	16.6	0.2	0.9	2.4	★★★★★	国内株式・大型ブレンド型	1
101	大和AM		DC・グローバルREITアクティブ・ファンド	9.1	0.2	0.2	2.2	★★★★★	外国REIT・世界型	1
102	三井住友DS	◎	三井住友DS・DCターゲットイヤーファンド2050	8.3	0.1	0.4	1.6	★★★★	アロケーション・ターゲットイヤー型(2041年以降)	1
103	野村AM	◎	野村DC新興国債券(現地通貨建て)インデックスファンド	9.7	0.2	0.4	1.6	★★★★	外国債券・新興国型・グローバル - 現地通貨	1
104	ビクテ	★	ビクテ・グローバル・インカム株式ファンドDC《グロインDC》	8.5	0.1	0.3	1.4	★★	外国株式・世界型	2
105	お金のデザイン	◎	おまかせ運用インカム・ファンド(世界の債券中心)	7.3	0.1	0.3	1.2	★★★★★	外国債券・世界型	1
106	AM-One	☆◎	DIAM外国リートインデックスファンド《DC年金》《世界不動産物語》	6.2	0.0	0.2	1.0	★★★★	外国REIT・世界型	1
107	日興AM	◎	海外債券インデックスF(個人年金)《ゆうちよDC 海外債券》	9.5	0.1	0.2	0.9	★★★★	外国債券・世界型(除く日本)	1
108	野村AM	★◎	野村世界6資産分散投信(DC)インカム	4.0	0.1	0.2	0.9	★★★★★	アロケーション・やや安定型	1
109	お金のデザイン	◎	おまかせ運用インフレヘッジ・ファンド(世界の实物資産中心)	4.8	0.0	0.2	0.7	★★★★★	アロケーション・やや積極型	1
110	JP投信		JP日米バランスファンド(DC)	2.3	0.1	0.1	0.6	★	アロケーション・安定型	1
111	お金のデザイン		THEOベスト・バランス・ファンド	0.9	0.2	0.3	0.5	-	アロケーション・やや積極型	1

＜1年間継続して資金純増の上場投資信託＞

	運用会社	マーク	ファンド名 《愛称》	月末純資産 億円	資金増加額(億円)			Morningstar ファンドスターズ	Morningstar分類	決算 回数
					当月	3か月	1年			
1	ブラックロック	◎	iシェアーズ 米国債20年超 ETF(ヘッジ有)	876.1	97.5	381.1	987.6	★	外国債券・米国型(円ヘッジ)	4
2	ブラックロック		iシェアーズ 米国債3-7年 ETF(ヘッジ有)	221.8	2.1	20.3	222.2	-	外国債券・米国型(円ヘッジ)	4

純資産500億円以上の人気ファンドランキング(2023年11月末)

Copyright ©2023 Ibbotson Associates Japan, Inc.

<資産形成型ファンド:年1、2回決算型>

ETFは除く。ファンド名は一部省略あり。ファンド名のセルが黄色いものは設定3か月以内。

順位	運用会社	ファンド名 《愛称》	月末純資産 億円	月間資金増減 億円	騰落率・%		Morningstar ファンドスターズ	Morningstar 分類	決算 回数
					1年	5年			
1	三菱UAM	eMAXIS Slim 米国株式(S&P500)	28,778.2	658.7	23.5	18.2	★★★★	外国株式・北米型	1
2	三菱UAM	eMAXIS Slim 全世界株式(オール・カントリー)	16,854.1	718.7	21.0	14.9	★★★★	外国株式・世界型	1
3	SBI AM	SBI・V・S&P500インデックス・ファンド《SBI・バンガード・S&P500》	11,920.3	170.7	23.4	-	★★★★	外国株式・北米型	1
4	楽天投信	楽天・全米株式インデックス・ファンド《楽天V全米株》	11,744.0	151.4	22.1	17.3	★★★★	外国株式・北米型	1
5	AM-One	グローバルESG/ハイクオリティ成長株式F(ヘッジ無)《未来の世界(ESG)》	10,061.6	-216.6	49.2	-	★★	外国株式・世界型	1
6	アライアンス・B	AB・米国成長株投信B(ヘッジ無)	8,895.1	36.3	31.1	19.5	★★★★★	外国株式・北米型	2
7	ゴールドマン・S	netWIN GSテクノロジー株式ファンド B(ヘッジ無)	8,588.2	-101.5	49.9	20.4	★★★★	外国株式・北米型	2
8	大和AM	ダイワFW 日本債券セレクト	6,647.6	24.7	-1.3	-0.9	★★★	国内債券・中長期型	1
9	大和AM	ダイワFW 日本株式セレクト	6,259.4	37.1	20.3	10.1	★★	国内株式・中小型割安型	1
10	AM-One	グローバル・ハイクオリティ成長株式F(ヘッジ無)《未来の世界》	6,205.4	-127.3	45.5	15.9	★★★	外国株式・世界型	1
11	野村AM	野村外国株式インデックスファンド・MSCI-KOKUSAI(DC)	5,897.7	53.4	22.1	16.4	★★★★★	外国株式・世界型(除く日本)	1
12	ニッセイAM	<購入・換金手数料なし>ニッセイ外国株式インデックスファンド	5,859.9	-4.8	22.2	16.4	★★★★★	外国株式・世界型(除く日本)	1
13	フィデリティ投信	フィデリティ・世界割安成長株投信 B(ヘッジ無)《テハガー・ハンター》	5,859.1	66.1	15.8	-	★★★★★	外国株式・世界型	1
14	三菱UAM	eMAXIS Slim 先進国株式インデックス	5,675.8	45.8	22.2	16.5	★★★★★	外国株式・世界型(除く日本)	1
15	レオス	ひふみプラス	5,334.9	-55.4	16.7	6.8	★★★★	国内株式・キャッチアップ型	1
16	キャピタル	キャピタル世界株式ファンド	5,094.2	87.3	21.1	15.6	★★★★	外国株式・世界型	1
17	フィデリティ投信	フィデリティ・日本成長株・ファンド	5,062.3	-29.5	12.0	9.4	★★★	国内株式・大型成長型	1
18	三井住友DS	日興FW・日本債券ファンド	4,988.0	30.0	-1.1	-0.7	★★★★	国内債券・中長期型	1
19	日興AM	グローバル・ロボティクス株式ファンド(年2回)	4,296.1	-20.8	29.9	17.8	★★★★	外国株式・世界型	2
20	AM-One	投資のソムリエ	4,277.8	-118.9	-3.4	-0.6	-	アロケーション・リスクコントロール型	2
21	大和AM	ダイワFW 外国株式セレクト	4,264.2	59.5	20.9	15.0	★★	外国株式・世界型(除く日本)	1
22	AM-One	DIAM外国株式インデックスファンド<DC年金>	4,255.1	9.3	22.0	16.3	★★★★	外国株式・世界型(除く日本)	1
23	セゾン投信	セゾン・グローバルバランスファンド	4,143.3	8.2	13.8	9.3	★★★★★	アロケーション・標準型	1
24	三井住友DS	グローバルAIファンド	4,127.9	-26.2	35.3	20.4	★★★	外国株式・世界型	1
25	AM-One	たわらノーロード 先進国株式	4,102.3	74.6	22.2	16.4	★★★★★	外国株式・世界型(除く日本)	1
26	三井住友トラスト	次世代通信関連 世界株式戦略ファンド《THE 5G》	4,084.6	-145.8	31.7	13.9	★★★	外国株式・世界型	1
27	Tロウ・プライス	T.ロウ・プライス 米国成長株式F《アメリカン・ロイヤルロード》	3,928.1	-55.7	43.1	-	★★	外国株式・北米型	1
28	さわかみ投信	さわかみファンド	3,927.6	-9.5	14.9	7.3	★★	国内株式・大型フレンド型	1
29	楽天投信	楽天・全世界株式インデックス・ファンド《楽天V全世界株》	3,760.2	75.7	19.7	14.3	★★★★	外国株式・世界型	1
30	日興AM	グローバル・ブラスペクティブ・ファンド	3,739.8	-29.3	43.9	-	★	外国株式・世界型	1
31	日興AM	グローバル・ロボティクス株式ファンド(1年)	3,664.1	-42.1	29.9	17.7	★★★★	外国株式・世界型	1
32	野村AM	野村インド株投資	3,661.9	86.6	18.0	11.6	★★★	外国株式・インド型	1
33	日興AM	グローバル・エクスポネンシャル・イノベーション・ファンド	3,481.6	-21.4	35.0	-	-	外国株式・世界型	1
34	三菱UAM	eMAXIS Slim 全世界株式(除く日本)	3,425.9	86.3	20.9	15.3	★★★★	外国株式・世界型(除く日本)	1
35	三菱UAM	サイバーセキュリティ株式オープン(ヘッジ無)	3,402.5	-123.2	42.7	20.3	★★★★★	外国株式・世界型	1
36	大和AM	ダイワFW ヘッジファンドセレクト	3,359.9	45.9	-0.4	0.0	-	オルタナティブ・マルチストラテジー型	1
37	AM-One	ファンドミス・グローバル・エクイティ・ファンド	3,218.2	-40.3	20.8	-	-	外国株式・世界型	1
38	野村AM	のむらっぴ・ファンド(普通型)	3,111.9	20.0	9.4	6.9	★★★	アロケーション・標準型	1
39	三菱UAM	三菱UFJ プライムバランス(安定成長型/DC)	3,097.1	3.3	10.6	5.9	★★★★	アロケーション・やや安定型	1
40	三井住友DS	三井住友・DC外国株式インデックスファンドS	3,069.7	20.6	22.1	16.4	★★★★★	外国株式・世界型(除く日本)	1
41	三井住友DS	SMBCファンドラップ・日本債	3,049.3	30.0	-1.0	-0.9	★★★★	国内債券・中長期型	1
42	セゾン投信	セゾン資産形成の達人ファンド	2,839.4	6.6	18.0	12.6	★★★★	外国株式・世界型	1
43	野村AM	野村PIMCO・世界インカム戦略ファンド A(野村SMA・EW)	2,772.9	-50.5	0.4	0.1	★★★★★	外国債券・世界型(円ヘッジ)	1
44	日興AM	デジタル・トランスフォーメーション株式ファンド《ゼロ・コンタクト》	2,736.7	-50.5	61.5	-	★	外国株式・世界型	1
45	三菱UAM	モルガン・スタンレー グローバル・プレミアム株式Op(ヘッジ無)	2,709.9	12.8	17.7	13.8	★★★★★	外国株式・世界型	1
46	野村AM	野村PIMCO・世界インカム戦略ファンド B(野村SMA・EW)	2,662.0	26.5	13.1	8.1	★★★★★	外国債券・世界型	1
47	野村AM	野村DC外国株式インデックスファンド・MSCI-KOKUSAI	2,657.7	23.1	22.1	16.4	★★★★★	外国株式・世界型(除く日本)	1
48	日興AM	インデックスファンド225	2,570.0	-88.6	21.6	10.0	★★★	国内株式・大型フレンド型	1
49	大和AM	ダイワFW 外国債券セレクト	2,553.0	24.6	9.5	4.2	★★★	外国債券・世界型(除く日本)	1
50	大和AM	DCダイワ外国株式インデックス	2,507.8	16.7	21.9	16.3	★★★★	外国株式・世界型(除く日本)	1
51	ニッセイAM	ニッセイ日経225インデックスファンド	2,499.7	-104.6	21.9	10.3	★★★	国内株式・大型フレンド型	1
52	ゴールドマン・S	GSフューチャー・テクノロジー・リーダーズ B(ヘッジ無)《nextWIN》	2,461.4	-64.1	26.9	-	★★	外国株式・世界型	2
53	野村AM	野村ファンドラップ債券プレミア	2,426.6	-147.7	-4.9	-3.5	★	外国債券・世界型(円ヘッジ)	2
54	大和AM	iFreeレバレッジ NASDAQ100	2,420.5	-30.7	66.4	26.2	-	レバレッジ・グローバル型(株式型)	1
55	三菱UAM	三菱UFJ プライムバランス(成長型/DC)	2,409.2	12.1	16.6	9.1	★★★★	アロケーション・やや積極型	1
56	三井住友トラスト	世界経済インデックスファンド	2,392.5	22.7	14.2	8.5	★★★	アロケーション・やや積極型	1
57	野村AM	野村PIMCO・世界インカム戦略ファンド A(ヘッジ有 年2回決算)	2,385.7	-14.0	-0.6	-0.9	★★★★	外国債券・世界型(円ヘッジ)	2
58	ビクテ	ビクテ・マルチアセット・アロケーション・ファンド《クアトロ》	2,381.1	-58.9	1.4	1.6	-	アロケーション・TAA型	2
59	野村AM	野村外国株インデックス B(野村投資一任口座)	2,376.4	22.0	21.8	16.2	★★★★	外国株式・世界型(除く日本)	2
60	大和AM	ロボット・テクノロジー関連株ファンド -ロボテック-	2,375.7	-13.9	18.1	14.9	★★★	外国株式・世界型	2
61	Tロウ・プライス	T.ロウ・プライス 世界厳選成長株式F B(資産成長型・ヘッジ無)	2,351.4	-23.0	25.2	-	★★★	外国株式・世界型	2
62	三菱UAM	eMAXIS Slim バランス(8資産均等型)	2,314.1	21.5	10.5	7.3	★★★	アロケーション・やや積極型	1
63	AM-One	日経225ノーロードオープン	2,300.3	-542.3	21.6	9.7	★★★	国内株式・大型フレンド型	1
64	野村AM	野村ファンドラップ外国株 B	2,232.4	-4.3	17.8	12.5	★★	外国株式・世界型(除く日本)	2
65	三菱UAM	グローバル・ヘルスケア&バイオ・ファンド《健次》	2,124.9	9.3	4.9	10.1	★★★	外国株式・世界型	2

	運用会社	ファンド名 《愛称》	月末純資産 億円	月間資金増減 億円	騰落率・%		Morningstar ファンドスターズ	イボットソン分類	決算 回数
					1年	5年			
66	レオス	ひふみワールド+	2,089.2	-42.2	17.6	-	-	外国株式・その他	1
67	野村AM	マイバランス50(DC)	2,050.6	4.6	11.2	6.5	★★★★★	アロケーション・やや安定型	1
68	野村AM	ダブルブレイン	2,030.5	-38.0	-2.0	3.3	-	アロケーション・その他	1
69	SBI AM	SBI・V・全米株式インデックス・ファンド《SBI・V・全米株式》	1,985.5	27.1	22.1	-	-	外国株式・北米型	1
70	三井住友トラスト	国内債券SMTBセレクション(SMA)	1,981.1	-6.7	-1.5	-1.4	★★	国内債券・中長期型	1
71	三井住友トラスト	分散投資コア戦略ファンドS《コアラップS》	1,978.1	-4.7	5.4	3.8	★★	アロケーション・標準型	1
72	三井住友トラスト	国内株式SMTBセレクション(SMA)	1,939.2	21.6	22.8	9.9	★★★★	国内株式・大型フレンド型	1
73	三井住友トラスト	外国債券SMTBセレクション(SMA)	1,903.7	298.1	8.5	3.9	★★★	外国債券・世界型	1
74	三井住友トラスト	SMT グローバル株式インデックス・オープン	1,863.8	-2.5	21.7	15.9	★★★★	外国株式・世界型(除く日本)	2
75	三菱UAM	三菱UFJ DC海外株式インデックスファンド	1,859.7	20.4	22.0	16.3	★★★★	外国株式・世界型(除く日本)	1
76	三井住友トラスト	外国株式SMTBセレクション(SMA)	1,858.7	55.2	18.7	12.9	★★★	外国株式・世界型	1
77	大和AM	ダイワFW 外国株式セレクト エマージングプラス	1,847.4	-2.6	19.1	13.4	★★★	外国株式・世界型	1
78	三井住友DS	三井住友・DCつみたてNISA・全海外株インデックスファンド	1,833.3	19.5	20.6	15.0	★★★	外国株式・世界型(除く日本)	1
79	スパークス	スパークス・新・国際優良日本株ファンド《厳選投資》	1,808.3	-6.2	22.1	8.6	★★★★	国内株式・大型成長型	1
80	野村AM	マイバランス70(DC)	1,776.8	5.9	16.0	9.0	★★★★★	アロケーション・標準型	1
81	日興AM	インデックスファンド海外株式ヘッジなし(DC)	1,775.3	14.6	22.2	16.5	★★★★★	外国株式・世界型(除く日本)	1
82	三井住友DS	高成長インド・中型株式ファンド(年1回)	1,772.6	-8.2	22.8	16.2	★★★	外国株式・インド型	1
83	大和AM	DCダイワ外国債券インデックス	1,766.7	10.0	8.2	4.2	★★★★	外国債券・世界型(除く日本)	1
84	大和AM	ダイワFW J-REITセレクト	1,765.9	25.3	-3.4	4.6	★★★★	国内REIT	1
85	三井住友トラスト	DC世界経済インデックスファンド	1,748.4	8.9	14.1	8.5	★★★★	アロケーション・やや積極型	1
86	AM-One	MHAM株式インデックスファンド225	1,732.1	-69.0	21.6	10.0	★★★	国内株式・大型フレンド型	1
87	三菱UAM	つみたて先進国株式	1,714.9	39.1	22.0	16.3	★★★★	外国株式・世界型(除く日本)	1
88	三菱UAM	三菱UFJ DC国内株式インデックスファンド	1,701.1	-2.2	22.4	9.8	★★★	国内株式・大型フレンド型	1
89	東京海上AM	東京海上・円資産バランスファンド(年1回)《円奏会》	1,690.3	-43.9	-1.0	-1.0	★	アロケーション・安定型	1
90	三井住友トラスト	DC外国株式インデックスファンドL	1,681.1	6.3	22.1	16.3	★★★★★	外国株式・世界型(除く日本)	1
91	日興AM	グローバル3倍3分法ファンド(1年)	1,641.8	-16.6	1.6	4.1	-	アロケーション・その他	1
92	イーストスプリング	イーストスプリング・インド株式オープン	1,639.3	79.8	14.5	13.9	★★★	外国株式・インド型	1
93	野村AM	のむらっぴ・ファンド(積極型)	1,636.1	10.9	14.5	10.2	★★★★★	アロケーション・やや積極型	1
94	マニュアル	マニュアル・円ハイブリッド債券インカム・ファンド(年1回)	1,632.6	-62.5	-3.1	-	-	ハイブリッド証券・その他	1
95	三井住友DS	SMBCファンドラップ・日本バリュー株	1,623.0	30.1	27.7	14.1	★★★★★	国内株式・大型フレンド型	1
96	ゴールドマン・S	netWIN GSテクノロジー株式ファンド A(ヘッジ有)	1,620.9	-18.2	33.6	11.3	★★★★	外国株式・北米型(円ヘッジ)	2
97	レオス	ひふみ投信	1,607.6	-7.4	16.5	6.6	★★★	国内株式・キャッチアップ型	1
98	キャピタル	キャピタル・インベストメント・カンパニー・オブ・アメリカ ICA	1,606.0	-42.1	26.6	16.2	★★★★	外国株式・北米型	1
99	三井住友DS	トヨタ自動車/トヨタグループ株式ファンド	1,585.4	19.6	38.9	14.0	-	国内株式・特定地域/セクター型	1
100	AM-One	グローバル・ハイクオリティ成長株式F(年2回/ヘッジ無)《未来の世界(年2回)》	1,572.7	-28.5	45.1	15.9	★★★	外国株式・世界型	2
101	三井住友トラスト	インデックスコレクション(バランス株式30)	1,571.0	3.0	6.6	3.8	★★★★	アロケーション・安定型	1
102	三井住友トラスト	DC日本株式インデックスファンドL	1,541.0	-2.9	22.5	9.8	★★★★	国内株式・大型フレンド型	1
103	キャピタル	キャピタル世界株式ファンド年2回(分配重視)	1,526.5	55.6	21.1	15.8	★★★★	外国株式・世界型	2
104	SBI AM	SBI・全世界株式インデックスF《雪だるま(全世界株式)》	1,503.1	33.7	19.8	14.3	★★★★	外国株式・世界型	1
105	三菱UAM	三菱UFJ 純金ファンド《ファインゴールド》	1,484.7	11.5	21.9	15.4	-	コモディティ	1
106	フィデリティ投信	フィデリティ・世界割安成長株投信 A(ヘッジ有)《テハカ〜ハンター》	1,483.2	-50.7	3.6	-	★★★★★	外国株式・世界型(円ヘッジ)	1
107	イーストスプリング	イーストスプリング・インド消費関連ファンド	1,482.1	94.1	17.9	17.4	★★★★	外国株式・インド型	2
108	三菱UAM	ベイリー・ギフォード インパクト投資F《ポジティブ・チェンジ》	1,457.0	-33.3	10.5	-	★★	外国株式・世界型	1
109	ニッセイAM	DCニッセイ外国株式インデックス	1,455.1	17.5	22.2	16.4	★★★★	外国株式・世界型(除く日本)	1
110	ニッセイAM	ニッセイ日本株ファンド	1,415.9	-3.3	23.4	8.9	★★	国内株式・大型フレンド型	1
111	三井住友DS	三井住友・225オープン	1,396.6	-71.9	21.8	10.1	★★★	国内株式・大型フレンド型	1
112	アライアンス・B	AB・米国成長株投信A(ヘッジ有)	1,391.7	-31.1	16.3	10.7	★★★★★	外国株式・北米型(円ヘッジ)	2
113	AM-One	DIAM国内株式インデックスファンド<DC年金>	1,386.8	-5.5	22.4	9.7	★★★	国内株式・大型フレンド型	1
114	大和AM	ダイワFW 外国REITセレクト	1,365.1	20.1	7.4	9.6	★★★★★	外国REIT・世界型	1
115	りそなAM	FWりそな国内債券インデックスファンド	1,358.4	219.1	-1.4	-1.1	★★★	国内債券・中長期型	1
116	大和AM	iFree S&P500インデックス	1,350.5	37.4	23.3	18.1	★★★★	外国株式・北米型	1
117	三井住友DS	SMBCファンドラップ・米国株	1,334.2	23.1	26.2	14.8	★★★	外国株式・北米型	1
118	りそなAM	FWりそな円建債券アクティブファンド	1,290.0	-20.5	-3.4	-2.2	★★	外国債券・世界型(円ヘッジ)	1
119	フィデリティ投信	フィデリティ・USハイ・イールド・ファンド(資産成長型)	1,285.5	40.6	12.8	9.4	★★★★★	外国債券・ハイイールド型・米国	1
120	三菱UAM	三菱UFJ インデックス225オープン	1,283.6	-43.5	21.6	10.0	★★★	国内株式・大型フレンド型	1
121	三菱UAM	eMAXIS Slim 新興国株式インデックス	1,277.7	14.6	11.6	7.2	★★★★	外国株式・新興国型(複数国/地域)	1
122	日興AM	グローバル・フィンテック株式ファンド	1,260.2	-21.1	53.3	6.7	★	外国株式・世界型	1
123	大和AM	ダイワ・ダイナミック・インド株ファンド	1,250.0	123.4	18.0	14.9	★★★	外国株式・インド型	2
124	三井住友トラスト	ヘッジファンドSMTBセレクション(SMA)	1,248.7	-80.5	-0.4	-0.4	-	オルタナティブ・マルチストラテジー型	1
125	ゴールドマン・S	GSグローバル・ターゲット戦略債券ファンド2021-11(限定追加型)	1,236.6	-5.3	2.2	-	-	外国債券・世界型(除く日本・円ヘッジ)	1
126	AM-One	One DC 国内株式インデックスファンド	1,230.1	8.7	22.5	9.8	★★★★	国内株式・大型フレンド型	1
127	大和AM	DCダイワ日本株式インデックス	1,207.3	-4.2	22.3	9.7	★★★	国内株式・大型フレンド型	1
128	三井住友トラスト	DC日本債券インデックス・オープンS	1,202.0	-4.4	-1.4	-0.9	★★★★	国内債券・中長期型	1
129	三井住友トラスト	SMTAMダウ・ジョーンズ インデックスファンド	1,200.2	-7.7	12.2	14.0	★★★★	外国株式・北米型	1
130	三井住友トラスト	DCマイセレクション50	1,189.3	0.6	10.6	5.9	★★★★	アロケーション・やや安定型	1
131	フィデリティ投信	フィデリティ・グローバル・ファンド	1,183.0	0.8	21.1	14.8	★★★★	外国株式・世界型	1
132	三井住友DS	イノベティブ・カーボンニュートラル戦略ファンド	1,180.0	-18.6	-1.8	-	-	外国株式・世界型	1

	運用会社	ファンド名 《愛称》	月末純資産 億円	月間資金増減 億円	騰落率・% 1年 5年		Morningstar ファンドスターズ	イボットソン分類	決算 回数
					1年	5年			
133	三井住友トラスト	NWQフレキシブル・インカムファンド・ヘッジ無(年1回)	1,167.7	9.0	9.9	-	★★★	アロケーション・やや積極型	1
134	三菱UAM	三菱UFJ DC国内債券インデックスファンド	1,163.0	-3.0	-1.3	-0.9	★★★★	国内債券・中長期型	1
135	日興AM	年金インデックスファンド日本株式(TOPIX連動型)	1,157.7	-1.9	22.5	9.8	★★★★	国内株式・大型フレンド型	1
136	AM-One	新光ピュア・インド株式ファンド	1,142.3	84.0	12.6	14.0	★★★★	外国株式・インド型	1
137	AM-One	たわらノーロード 日経225	1,140.7	-37.5	22.0	10.4	★★★★	国内株式・大型フレンド型	1
138	三井住友DS	大和住銀DC海外株式アクティブファンド	1,137.3	7.2	26.3	17.3	★★★★	外国株式・世界型(除く日本)	1
139	三菱UAM	つみたて8資産均等バランス	1,128.7	18.6	10.4	7.2	★★★★	アロケーション・やや積極型	1
140	三井住友DS	PIMCO グローバル・ターゲット戦略債券F2021-06(限定追加型)	1,128.1	-7.6	1.9	-	-	外国債券・世界型(除く日本・円ヘッジ)	1
141	三井住友DS	三井住友・NYダウ・ジョーンズ指数オープン(ヘッジ無)	1,117.1	10.6	12.1	13.9	★★★★	外国株式・北米型	1
142	野村AM	野村世界業種別投資シリーズ(世界半導体株投資)	1,117.0	99.7	67.3	33.6	★★★★★	外国株式・世界型	1
143	野村AM	野村つみたて外国株投信	1,113.1	16.4	20.8	15.2	★★★★	外国株式・世界型(除く日本)	1
144	三井住友DS	三井住友・DCつみたてNISA・日本株インデックスファンド	1,096.8	14.3	22.5	9.8	★★★★	国内株式・大型フレンド型	1
145	三菱UAM	三菱UFJ プライムバランス(安定型/DC)	1,082.2	1.2	4.8	2.6	★★★★	アロケーション・安定型	1
146	大和AM	ダイワFW コモディティセレクト	1,072.4	8.8	4.4	13.0	-	コモディティ	1
147	大和AM	ストック インデックス ファンド225	1,063.8	-34.0	21.6	10.0	★★★★	国内株式・大型フレンド型	1
148	三井住友DS	SMBCFアンドラップ・ヘッジファンド	1,063.5	13.0	0.5	-0.6	-	オルタナティブ・マルチストラテジー型	1
149	野村AM	ノムラ・ジャパン・オープン	1,061.5	36.7	22.6	9.4	★★	国内株式・大型フレンド型	2
150	野村AM	野村国内株式インデックスファンド・TOPIX(DC)	1,061.2	0.7	22.5	9.8	★★★★	国内株式・大型フレンド型	1
151	ゴールドマン・S	GSグローバル・ビッグデータ投資戦略 B(ヘッジ無)《AIブレイン》	1,061.1	-10.9	21.6	13.0	★★★★	外国株式・世界型	1
152	三井住友トラスト	インデックスコレクション(外国株式)	1,053.8	7.0	22.2	16.4	★★★★★	外国株式・世界型(除く日本)	1
153	Tロウ・プライス	ティール・ロウ・プライス 米国オールキャップ株式ファンド	1,051.7	17.7	26.8	-	-	外国株式・北米型	1
154	野村AM	野村ファンドラップ外国株 A	1,039.5	-3.3	4.7	5.1	★★★★	外国株式・世界型(除く日本・円ヘッジ)	2
155	Tロウ・プライス	T.ロウ・プライス 米国割安優良株式ファンド B(ヘッジ無)	1,009.7	-23.7	9.8	-	-	外国株式・北米型	1
156	AM-One	DIAM外国株式オープン<DC年金>	1,008.0	1.7	21.5	13.7	★★	外国株式・世界型(除く日本)	1
157	三菱UAM	eMAXIS Slim 国内株式(TOPIX)	1,005.6	16.5	22.5	9.8	★★★★	国内株式・大型フレンド型	1
158	野村AM	マイバランス30(DC)	1,001.3	3.7	7.0	3.9	★★★★★	アロケーション・安定型	1
159	フィデリティ投信	フィデリティ・米国優良株・ファンド	993.7	4.4	26.2	17.9	★★★★	外国株式・北米型	1
160	大和AM	ダイワFW 外国債券インデックス(ヘッジ有)	985.5	-8.2	-5.0	-2.7	★★	外国債券・世界型(除く日本・円ヘッジ)	1
161	野村AM	野村グローバルAI関連株式ファンド B	961.8	13.6	44.6	13.9	★★★★	外国株式・世界型	2
162	日興AM	グローバル・フィンテック株式ファンド(年2回)	940.5	-18.7	53.3	6.5	★	外国株式・世界型	2
163	三菱UAM	ダイナミックアロケーションファンド(ラップ)	928.9	-26.7	2.9	-	-	アロケーション・TAA型	1
164	SOMPO	債券パワード・インカムファンド(資産成長型)(パワード・インカム)	927.5	37.1	-7.8	-	-	外国債券・その他	1
165	スパークス	スパークス・企業価値創造日本株ファンド	919.0	3.6	-	-	-	国内株式・大型フレンド型	1
166	フィデリティ投信	フィデリティ・米国株式ファンド B(ヘッジ無/野村SMA・EW)	910.6	8.9	31.6	18.8	★★★★	外国株式・北米型	1
167	Tロウ・プライス	T.ロウ・プライス 世界厳選成長株式 F A(資産成長型・ヘッジ有)	907.4	-28.7	10.7	-	★★★★	外国株式・世界型(円ヘッジ)	2
168	三井住友トラスト	DCマキシコレクション75	905.4	-0.1	16.7	9.3	★★★★★	アロケーション・やや積極型	1
169	三菱UAM	eMAXIS Slim 先進国債券インデックス	895.1	28.7	8.4	4.3	★★★★	外国債券・世界型(除く日本)	1
170	三井住友DS	三井住友DS ワールド・ボンド・フォーカス23-09(限定追加)	894.3	-1.2	-	-	-	外国債券・世界型(除く日本・円ヘッジ)	1
171	ピクテ	ピクテ・グローバル・インカム株式ファンド(1年)	894.2	-33.3	2.2	9.2	★★	外国株式・世界型	1
172	HSBC	HSBC インド オープン	883.3	8.1	15.0	13.4	★★	外国株式・インド型	1
173	三井住友トラスト	分散投資コア戦略ファンドA《コアラップA》	878.3	-1.5	1.4	1.0	★★	アロケーション・やや安定型	1
174	三井住友DS	大和住銀DC外国株式ファンド	874.0	-0.9	26.1	17.1	★★★★	外国株式・世界型(除く日本)	1
175	いちよしLAM	いちよしファンドラップ専用投資信託 内外株式	870.2	3.4	14.1	7.9	★★	外国株式・世界型	1
176	ニッセイAM	ニッセイAI関連株式ファンド(ヘッジ無)《AI革命(ヘッジ無)》	868.0	-11.6	47.0	19.1	★★★★	外国株式・世界型	1
177	AM-One	先進国ハイクオリティ成長株式F(ヘッジ無)《未来の世界(先進国)》	862.2	-14.6	41.4	-	★★	外国株式・世界型	1
178	HSBC	HSBCグローバル・ターゲット利回り債券F20-12(限定追加型)《グローバル・ターゲット》	862.0	-15.8	1.4	-	-	外国債券・世界型(除く日本・円ヘッジ)	1
179	三井住友トラスト	脱炭素関連 世界株式戦略ファンド(資産成長型)	856.3	-17.4	12.0	-	-	外国株式・世界型	2
180	三井住友トラスト	DC日本債券インデックス・オープンP	852.7	-3.6	-1.3	-0.9	★★★★	国内債券・中長期型	1
181	三井住友トラスト	半導体関連 世界株式戦略ファンド《半導体革命》	851.9	64.4	-	-	-	外国株式・世界型	1
182	三井住友DS	三井住友・DC外国債券インデックスファンド	850.0	0.6	8.2	4.2	★★★★	外国債券・世界型(除く日本)	1
183	日興AM	インデックスファンドNASDAQ100(アメリカ株式)	846.3	13.4	47.4	-	★★★★	外国株式・北米型	1
184	野村AM	ノムラ・アジア・シリーズ(ノムラ・インド・フォーカス)	843.1	67.0	28.8	14.2	★★★★	外国株式・インド型	1
185	野村AM	マイ・ロード	839.6	0.4	3.6	1.8	★★★★	アロケーション・安定型	1
186	りそなAM	FWりそな先進国株式インデックスファンド	834.4	14.3	21.7	16.0	★★★★	外国株式・世界型(除く日本)	1
187	大和AM	DC・ダイワ・バリュー株・オープン《DC底力》	834.0	0.9	25.7	8.2	★★	国内株式・大型フレンド型	2
188	三菱UAM	eMAXIS NASDAQ100インデックス	830.7	3.9	47.6	-	-	外国株式・北米型	1
189	ニッセイAM	ニッセイSDGsグローバルセレクトファンド(資産成長型・ヘッジ無)	828.2	-40.8	18.3	12.6	★★★★	外国株式・世界型	1
190	野村AM	ノムラ日本債券オープン(野村SMA・EW)	824.6	7.6	-0.9	-0.7	★★★★	国内債券・中長期型	1
191	ピクテ	ピクテ・ゴールド(ヘッジ有)	816.4	0.7	8.6	6.7	-	コモディティ	1
192	三菱UAM	eMAXIS 先進国株式インデックス	813.2	-2.4	21.5	15.8	★★★★	外国株式・世界型(除く日本)	1
193	三井住友トラスト	インバウンド関連日本株ファンド《ビジット・ジャパン》	809.5	-17.8	10.8	5.1	★	国内株式・大型フレンド型	1
194	大和AM	iFreeNEXT NASDAQ100インデックス	801.6	5.8	47.5	24.8	★★★★	外国株式・北米型	1
195	朝日ライフAM	朝日Nvest グローバル バリュー株オープン《Avest-E》	800.4	-2.6	13.7	11.3	★	外国株式・世界型(除く日本)	1
196	三菱UAM	つみたて日本株式(日経平均)	781.0	11.9	22.0	10.4	★★★★	国内株式・大型フレンド型	1
197	三菱UAM	ベイリー・ギフォード世界長期成長株ファンド《ロイヤル・マイル》	781.0	-6.7	30.9	-	★	外国株式・世界型	1
198	野村AM	野村PIMCO・世界インカム戦略ファンド B(ヘッジ無 年2回決算)	780.4	21.8	12.0	7.1	★★★★★	外国債券・世界型	2
199	キャピタル	キャピタル・グローバル・ボンド・ファンドF(限定為替ヘッジ)	766.7	3.4	-2.4	-1.2	★★★★	外国債券・世界型(円ヘッジ)	1
200	野村AM	野村環境リダーズ戦略ファンド B	765.0	-29.8	11.4	-	★★★★	外国株式・世界型	2

	運用会社	ファンド名 《愛称》	月末純資産 億円	月間資金増減 億円	騰落率・%		Morningstar ファンドスターズ	イボットソン分類	決算 回数
					1年	5年			
201	三井住友DS	SMBCファンドラップ・日本グロース株	763.0	13.8	5.7	6.1	★	国内株式・大型成長型	1
202	三菱UAM	インデックスファンド225	761.8	-31.4	21.6	10.0	★★★	国内株式・大型フレンド型	1
203	Tロウ・プライス	T.ロウ・プライス グローバル・テクノロジー株式F B ヘッジ無	761.0	-19.2	58.5	-	★	外国株式・世界型	1
204	ステート・S	米国株式インデックス・ファンド	756.2	15.1	22.8	17.8	★★★★	外国株式・北米型	1
205	いちよしLAM	いちよし中小型成長株ファンド《あすなる》	753.5	-1.2	2.0	2.5	★★★★	国内株式・中小型成長型	1
206	スパークス	スパークス・厳選投資ファンド(野村SMA・EW)	750.5	-6.2	22.9	8.6	★★★★	国内株式・大型成長型	1
207	三菱UAM	MUFG ウェルス・インサイト・ファンド(標準型)	750.1	14.2	11.2	-	-	アロケーション・やや積極型	1
208	三井住友DS	グローバルEV関連株ファンド(ヘッジ無)《EV革命》	749.6	-11.9	9.0	18.4	★★★★	外国株式・世界型	2
209	日興AM	年金積立 Jグロース《DC J グロース》	749.0	4.5	15.9	10.4	★★★★★	国内株式・大型フレンド型	1
210	フィデリティ投信	フィデリティ・世界割安成長株投信 B(ヘッジ無/野村SMA・EW)《テバガー・ハンター》	744.9	12.3	16.7	-	★★★★★	外国株式・世界型	1
211	BNYメロン	モビリティ・イノベーション・ファンド	743.2	-6.4	11.2	14.5	★★★★	外国株式・世界型	1
212	AM-One	新興国ハイクオリティ成長株ファンド《未来の世界(新興国)》	741.6	-14.5	12.5	11.2	★★★★★	外国株式・新興国(複数国/地域)	1
213	東京海上AM	東京海上・ジャパン・オーナーズ株式オープン	741.0	-7.8	4.9	6.9	★★★★★	国内株式・中小型成長型	2
214	野村AM	野村J-REITファンド(DC)	735.7	-1.8	-1.1	5.1	★★★★★	国内REIT	1
215	三菱UAM	サイバーセキュリティ株式オープン(ヘッジ有)	734.6	-23.9	27.5	11.7	★★★★★	外国株式・世界型(円ヘッジ)	1
216	りそなAM	FWりそな国内株式インデックスファンド	727.3	5.5	22.2	9.6	★★★★	国内株式・大型フレンド型	1
217	大和AM	ダイワFW 外国株式インデックス(ヘッジ有)	725.9	5.6	8.0	8.1	★★★★	外国株式・世界型(除く日本・円ヘッジ)	1
218	日立投資顧問	日立外国株式インデックスファンド	724.3	0.9	22.0	16.4	★★★★★	外国株式・世界型(除く日本)	1
219	野村AM	野村外国債券インデックスファンド(DC)	723.9	7.6	8.5	4.3	★★★★★	外国債券・世界型(除く日本)	1
220	大和AM	ダイワFW 外国債券セレクト エマージングプラス	721.5	-1.1	10.1	4.5	★★★★★	外国債券・世界型(除く日本)	1
221	三井住友DS	三井住友・日本債券インデックス・ファンド	720.6	-1.5	-1.3	-0.9	★★★★★	国内債券・中長期型	1
222	キャピタル	キャピタル世界株式ファンドNF	719.7	13.4	22.2	16.4	★★★★★	外国株式・世界型	1
223	JPモルガン	JPMザ・ジャパン	713.8	-9.0	16.8	8.2	★★	国内株式・中小型フレンド型	1
224	いちよしLAM	いちよしファンドラップ専用投資信託 オルタナティブ	713.4	-15.1	5.2	6.0	★★★★	アロケーション・積極型	1
225	アムンディ	アムンディ・ターゲット・ジャパン・ファンド	708.1	56.2	30.9	8.2	★★★★	国内株式・中小型割安型	2
226	レオス	ひふみ年金	704.2	4.3	16.8	6.9	★★★★	国内株式・キャッシュプラス型	1
227	ゴールドマン・S	GSグローバル社債ターゲット22-12(限定追加)《ワンロード》	694.1	-15.3	-	-	-	外国債券・世界型(除く日本・円ヘッジ)	1
228	野村AM	ダブル・ブレイン(ブル)	694.1	-10.2	-2.3	-	-	アロケーション・その他	1
229	ニッセイAM	DCニッセイワールドセレクトファンド(標準型)	692.1	7.1	11.7	6.8	★★★★★	アロケーション・やや安定型	1
230	野村AM	グローバルESGバランスファンド(ヘッジ無)年2回《ブルー・アース》	690.6	-17.4	7.7	-	★★	アロケーション・やや積極型	2
231	ニッセイAM	〈購入・換金手数料なし〉ニッセイTOPIXインデックスファンド	690.2	-2.6	22.4	9.8	★★★★★	国内株式・大型フレンド型	1
232	三井住友トラスト	コア投資戦略ファンド(成長型)《コアラップ(成長型)》	688.9	-4.7	7.4	4.9	★★	アロケーション・やや積極型	1
233	三井住友DS	大和住銀DC日本バリュー株ファンド《DC黒潮》	686.4	5.6	28.2	12.9	★★★★★	国内株式・大型フレンド型	1
234	三井住友トラスト	DC外国株式インデックス・オープン	683.7	2.0	21.3	15.6	★★★★	外国株式・世界型(除く日本)	1
235	野村AM	野村インデックスF・日経225《Funds-i 日経225》	681.2	-105.5	21.7	10.1	★★★★	国内株式・大型フレンド型	1
236	JPモルガン	JPMベスト・インカム(年1回)	673.8	-12.1	-2.8	0.1	★	アロケーション・標準型	1
237	三井住友トラスト	J-REIT・リサーチ・オープン(年2回)	673.0	-7.7	-2.7	4.6	★★★★★	国内REIT	2
238	三井住友DS	SMBCファンドラップ・米国債	673.0	10.8	6.7	5.4	★★★★	外国債券・米国型	1
239	三菱UAM	モルガン・スタンレー グローバル・プレミアム株式Op(ヘッジ有)	671.7	-13.1	4.4	6.1	★★★★★	外国株式・世界型(円ヘッジ)	1
240	野村AM	野村新興国株式インデックスファンド(DC)	670.9	6.2	11.7	7.1	★★★★★	外国株式・新興国(複数国/地域)	1
241	SBI AM	SBI・UTIインドファンド	670.7	13.0	10.9	15.2	★★★★★	外国株式・インド型	1
242	三菱UAM	トレンド・アロケーション・オープン	668.5	-19.7	-4.3	-3.0	-	アロケーション・TAA型	1
243	三井住友DS	グローバル自動運転関連株ファンド(ヘッジ無)	665.2	-9.4	18.4	18.1	★★★★★	外国株式・世界型	1
244	三菱UAM	国内債券セレクション(ラップ)	662.9	7.2	-1.5	-1.3	★★★★	外国債券・世界型(円ヘッジ)	1
245	三井住友トラスト	インデックスコレクション(国内株式)	660.2	-2.3	22.5	9.8	★★★★★	国内株式・大型フレンド型	1
246	野村AM	野村ACI先進医療インパクト投資 B ヘッジ無 資産成長型	659.1	-13.6	-0.6	9.5	★★	外国株式・世界型	2
247	三井住友DS	三井住友DS グローバル・ターゲット戦略債券F2022-03(限定追加型)	658.9	-4.5	3.4	-	-	外国債券・世界型(除く日本・円ヘッジ)	1
248	野村AM	野村国内債券インデックスファンド・NOMURA-BPI総合(DC)	657.9	-2.3	-1.3	-0.9	★★★★★	国内債券・中長期型	1
249	三井住友トラスト	DCマイセレクションS50	657.8	4.7	10.8	6.0	★★★★★	アロケーション・やや安定型	1
250	HSBC	HSBCグローバル・ターゲット利回り債券F20-07(限定追加)《グローバル・ターゲット》	654.5	-12.1	1.1	-	★★★★★	外国債券・世界型(円ヘッジ)	1
251	野村AM	野村6資産均等バランス	648.6	13.5	8.8	7.2	★★★★	アロケーション・やや積極型	1
252	三井住友トラスト	DCマイセレクション25	645.7	0.3	5.3	2.7	★★★★★	アロケーション・安定型	1
253	りそなAM	りそなラップ型ファンド(安定成長型)《R246(安定成長型)》	642.7	0.0	8.6	4.4	★★	アロケーション・標準型	1
254	ニッセイAM	〈購入・換金手数料なし〉ニッセイ日経平均インデックスファンド	636.4	-24.3	22.1	10.4	★★★★	国内株式・大型フレンド型	1
255	大和AM	iFree 8資産バランス	634.1	6.5	10.7	7.1	★★★★	アロケーション・やや積極型	1
256	野村AM	野村ブラックロック循環経済関連株投信 B《ザ・サーキュラー》	630.7	-31.8	13.7	-	★★★★	外国株式・世界型	2
257	ゴールドマン・S	GSフューチャー・テクノロジー・リーダーズ A(限定ヘッジ)《nextWIN》	629.5	-19.3	13.8	-	★	外国株式・世界型(円ヘッジ)	2
258	フィデリティ投信	フィデリティ・米国株式ファンド B(資産成長型・ヘッジ無)	623.4	0.3	30.5	17.9	★★★★★	外国株式・北米型	1
259	インベスコ	先進国株式インデックス・オープン(ヘッジ無)(ラップ)	619.3	11.4	22.0	-	★★★★	外国株式・世界型(除く日本)	1
260	アムンディ	日興レジェンド・イーグル・ファンド(資産成長)	617.9	2.0	14.2	11.0	-	外国株式・その他	2
261	りそなAM	FWりそな国内株式アクティブファンド	608.7	-1.5	16.0	8.9	★★	国内株式・大型フレンド型	1
262	野村AM	野村グローバルAI関連株ファンド A	607.7	-5.9	28.7	5.9	★★	外国株式・世界型(円ヘッジ)	2
263	いちよしLAM	いちよしファンドラップ専用投資信託 内外債券	605.8	17.0	5.8	2.5	★★	外国債券・世界型	1
264	キャピタル	キャピタル日本株式ファンド	604.7	5.9	14.1	9.0	★★	国内株式・大型フレンド型	2
265	フィデリティ投信	フィデリティ・ジャパン・オープン	600.1	-2.0	13.5	9.2	★★★★	国内株式・大型成長型	2

	運用会社	ファンド名 《愛称》	月末純資産 億円	月間資金増減 億円	騰落率・%		Morningstar ファンドスターズ	イボットソン分類	決算 回数
					1年	5年			
266	SBI岡三	米国ネクストビジョンファンド(ヘッジ無)	598.4	-15.7	54.2	-	-	外国株式・北米型	2
267	ゴールドマン・S	GSグローバル社債ターゲット23-06(限定追加)《ワンロード》	596.9	-10.4	-	-	-	外国債券・世界型(除く日本・円ヘッジ)	1
268	野村AM	のむらっぴ・ファンド(保守型)	596.2	-4.8	5.0	3.0	★★	アロケーション・やや安定型	1
269	野村AM	ウエリントン・企業価値共創世界株ファンド Bコース	593.7	29.1	-	-	-	外国株式・世界型	2
270	大和AM	iFree NYダウ・インデックス	590.5	0.2	12.8	14.5	★★★★	外国株式・北米型	1
271	りそなAM	FWりそな先進国債券インデックスファンド(ヘッジ有)	589.6	-259.0	-4.9	-2.8	★★	外国債券・世界型(除く日本・円ヘッジ)	1
272	野村AM	ファンドラップ(ウエルス・スクエア)債券・安定型	588.1	-6.1	-3.1	-1.2	★★	国内債券・中長期型	1
273	三井住友トラスト	DC日本債券インデックスファンドL	586.9	-1.1	-1.3	-0.9	★★★★	国内債券・中長期型	1
274	AM-One	グローバル・ハイクオリティ成長株F(限定ヘッジ)《未来の世界》	585.4	-7.8	28.1	7.6	★★★	外国株式・世界型(円ヘッジ)	1
275	JPモルガン	JPMグローバル高利回りCBファンド(ヘッジ有、限定追加型)22-08	584.6	-8.4	2.9	-	-	外国債券・転換社債型(円ヘッジ)	1
276	三井住友DS	三井住友・DC外国債券インデックスファンドS	582.3	3.1	8.2	4.2	★★★★	外国債券・世界型(除く日本)	1
277	あおぞら投信	あおぞら・新グローバル分散ファンド(限定追加型)23-07《ぜんぞう7》	581.5	-1.1	-	-	-	アロケーション・安定型	1
278	野村AM	ダブル・ブレイン・コア(スタンダード)	581.4	-3.6	-5.7	-	-	アロケーション・その他	1
279	キャピタル	キャピタル世界株式ファンド(DC年金つみたて専用)	579.5	14.5	21.8	16.0	★★★★	外国株式・世界型	1
280	日興AM	ジバング・オーナー企業株式ファンド	574.8	-0.2	9.1	-	-	国内株式・中小型フレンド型	1
281	東京海上AM	東京海上セレクション・外国株式インデックス	573.4	11.5	22.1	16.4	★★★★	外国株式・世界型(除く日本)	1
282	アムンディ	ワールド・バリュー・アロケーション B(ヘッジ無)	571.9	-4.3	14.7	10.6	★★★	外国株式・世界型	2
283	三井住友トラスト	Jリートインデックス・オープン(SMA)	568.6	-103.7	-2.7	3.9	★★★★	国内REIT	1
284	野村AM	ファンドラップ(ウエルス・スクエア)外国株式	568.6	3.0	19.4	14.2	★★★★	外国株式・世界型	1
285	東京海上AM	東京海上セレクション・外国株式	567.8	2.2	32.1	16.5	★★★★	外国株式・世界型(除く日本)	1
286	インベスコ	先進国債券インデックス・オープン(ヘッジ無)(ラップ)	564.8	9.0	7.5	-	★★★	外国債券・世界型(除く日本)	1
287	日興AM	ジバング企業債ファンド	564.0	-9.3	2.1	-	★★★★★	外国債券・世界型(円ヘッジ)	2
288	三井住友DS	ドナルド・スミス米国ディープバリュー株式ファンド B(ヘッジ無)	562.7	91.5	-	-	-	外国株式・北米型	1
289	三菱UAM	三菱UFJ DC新興国株式インデックスファンド	561.3	5.0	11.4	6.9	★★★★	外国株式・新興国型(複数国/地域)	1
290	野村AM	野村インデックスF・《Funds-i 米株配当貴族》	559.0	1.6	4.8	14.2	★★★★	外国株式・北米型	1
291	大和AM	iFree 日経225インデックス	556.5	-27.7	22.1	10.5	★★★	国内株式・大型フレンド型	1
292	ゴールドマン・S	GSワールド・シフト株式ファンドB(ヘッジ無)	555.0	5.2	-	-	-	外国株式・世界型	2
293	日興AM	グローバル・モビリティ・サービス株式F(1年)《グローバルMaas》	553.0	-6.1	33.7	16.0	★★	外国株式・世界型	1
294	AM-One	たわらノーロード バランス(8資産均等型)	549.5	9.3	9.2	7.0	★★★	アロケーション・やや積極型	1
295	野村AM	野村日本株インデックス(野村投資一任口座)	543.4	16.4	22.3	9.8	★★★	国内株式・大型フレンド型	2
296	AM-One	One NYダウ・インデックス・ファンド	542.4	-0.3	12.4	-	★★★	外国株式・北米型	1
297	三菱UAM	国内株式インデックス・オープン(ラップ)	542.1	7.3	22.5	-	★★★★	国内株式・大型フレンド型	1
298	スカイオーシャン	ブレンドシックス	541.8	-5.6	3.7	0.8	-	アロケーション・リスクコントロール型	2
299	野村AM	野村ファンドラップ日本株	541.5	83.1	20.4	10.3	★★★★	国内株式・中小型フレンド型	2
300	日興AM	インデックスファンド海外債券ヘッジなし(DC)	539.6	4.2	8.4	4.3	★★★★	外国債券・世界型(除く日本)	1
301	野村AM	マイバランスDC50	537.2	1.8	11.2	6.6	★★★★★	アロケーション・やや安定型	1
302	フィデリティ投信	フィデリティ・USリート・ファンド(資産成長型)D(ヘッジ無)	535.7	-0.6	6.3	9.7	★★★★	外国REIT・米国型	1
303	三菱UAM	三菱UFJ 国内債券インデックスファンド(DC)	535.3	3.1	-1.3	-0.9	★★★★	国内債券・中長期型	1
304	AM-One	みずほ日本オールキャップ株式ファンド	535.3	67.5	-	-	-	国内株式・大型フレンド型	1
305	インベスコ	国内債券インデックス・オープン(ラップ)	534.5	1.0	-1.5	-	★★★	国内債券・中長期型	1
306	三井住友DS	日興BRク・ハイ・クオリティ・アロケーション・ファンド(ヘッジ無)	532.2	-6.3	12.0	10.1	★★★★★	アロケーション・やや積極型	1
307	しんきんAM	しんきんインデックスファンド225	531.9	-151.5	21.2	9.6	★★★	国内株式・大型フレンド型	1
308	日興AM	スマート・ファイブ(1年)	529.7	-6.2	6.4	3.0	-	アロケーション・リスクコントロール型	1
309	三井住友DS	グローバルDX関連株式ファンド(資産成長型)《The DX》	528.0	-20.7	35.2	-	★	外国株式・世界型	1
310	コモンズ投信	コモンズ30ファンド	525.8	3.0	18.9	10.7	★★★★	国内株式・大型フレンド型	1
311	野村AM	ノムラ日本株戦略ファンド《Big Projec-N》	525.3	-2.1	17.6	7.7	★★	国内株式・大型フレンド型	2
312	AM-One	リスクコントロール世界資産分散ファンド《マイスタート》	524.7	-14.2	-1.5	-0.7	-	アロケーション・リスクコントロール型	1
313	インベスコ	インベスコ 世界厳選株式オープン(ヘッジ無)(年1回)《世界のベスト》	523.5	70.3	28.0	13.4	★★★★	外国株式・世界型	1
314	三井住友DS	三井住友・DC年金バランス50(標準型)《マイパッケージ》	521.8	1.0	11.3	6.2	★★★★	アロケーション・やや安定型	1
315	日興AM	GW7つの卵	521.3	-3.2	14.0	8.6	★★★★	アロケーション・標準型	1
316	三井住友DS	USテクノロジー・イノベーションズ・ファンド	514.8	-8.7	73.3	15.8	★★	外国株式・北米型	1
317	三菱UAM	eMAXIS NYダウインデックス	514.5	-7.4	12.3	14.0	★★★★	外国株式・北米型	1
318	AM-One	世界eコマース関連株式オープン《みらい生活》	514.4	-10.7	19.1	13.4	★★★	外国株式・世界型	1
319	三井住友トラスト	グローバルリートインデックス・オープン(SMA)	511.7	14.1	4.6	6.7	★★★	外国REIT・世界型	1
320	りそなAM	りそなラップ型ファンド(安定型)《R246(安定型)》	510.2	-6.3	1.8	0.6	★★	アロケーション・安定型	1
321	野村AM	野村インデックスF・外国株式《Funds-i 外国株式》	509.5	-4.1	21.5	15.9	★★★★	外国株式・世界型(除く日本)	1
322	三菱UAM	三菱UFJ プライムバランス(8資産/DC)	506.6	4.2	8.7	5.5	★★★★	アロケーション・やや安定型	1

<資産活用型ファンド：年4回以上決算型>

ETFは除く。ファンド名は一部省略あり。ファンド名の網掛けは設定3ヵ月以内のもの。

運用会社	ファンド名 《愛称》	月末純資産 億円	月間資金増減 億円	騰落率・%		Morningstar ファンドスターズ	イボットソン分類	決算 回数	
				1年	5年				
1	アライアンス・B	AB・米国成長株投信D毎月(ハッジ無)予想分配金提示	21,335.3	364.2	30.6	19.4	★★★★	外国株式・北米型	12
2	インベスコ	インベスコ 世界厳選株式Op<ハッジ無>(毎月)《世界のベスト》	9,929.7	531.9	28.0	12.7	★★★	外国株式・世界型	12
3	ビクテ	ビクテ・グローバル・インカム株式ファンド(毎月)	9,711.4	-130.6	2.2	9.1	★★	外国株式・世界型	12
4	大和AM	ダイワ・US-REIT・オープン(毎月)B(ハッジ無)	7,278.1	-36.1	6.1	10.4	★★★★★	外国REIT・米国型	12
5	フィデリティ投信	フィデリティ・USリート・ファンドB(ハッジ無)	6,902.0	-4.5	6.0	9.4	★★★★	外国REIT・米国型	12
6	フィデリティ投信	フィデリティ・USハイ・イールド・ファンド	6,560.5	82.2	12.7	9.3	★★★★★	外国債券・ハイ・イールド型・米国	12
7	AM-One	新光 US-REIT オープン《ゼウス》	4,425.9	-10.4	2.4	7.1	★★	外国REIT・米国型	12
8	三井住友トラスト	J-REIT・リサーチ・オープン(毎月)	4,106.5	-39.6	-2.7	4.6	★★★★	国内REIT	12
9	大和AM	ダイワJ-REITオープン(毎月)	3,674.2	-47.5	-3.0	3.5	★★	国内REIT	12
10	東京海上AM	東京海上・円資産バランスファンド(毎月)《円奏会》	3,617.6	-98.6	-1.0	-1.0	★	アロケーション・安定型	12
11	アライアンス・B	AB・米国成長株投信C毎月(ハッジ有)予想分配金提示	3,260.0	-155.6	16.5	10.8	★★★★	外国株式・北米型(円ハッジ)	12
12	日興AM	スマート・ファイブ(毎月)	2,916.6	-28.6	6.5	3.0	-	アロケーション・リスクコントロール型	12
13	三菱UAM	グローバル・ソブリン・オープン(毎月)	2,809.7	-29.1	6.1	2.9	★★★	外国債券・世界型	12
14	日興AM	財産3分法ファンド(不動産・債券・株式)毎月《財産3分法F》	2,776.8	-29.3	8.7	4.8	★★★	アロケーション・標準型	12
15	日興AM	ラサール・グローバルREITファンド(毎月)	2,621.8	-20.4	6.3	7.1	★★★★	外国REIT・世界型	12
16	三井住友DS	高成長インド・中型株式ファンド	2,335.3	-29.4	22.6	16.2	★★★★	外国株式・インド型	4
17	三井住友トラスト	NWQフレキシブル・インカムファンド ハッジ無(毎月)	2,256.1	35.1	9.8	-	★★★	アロケーション・やや積極型	12
18	野村AM	野村外国債券インデックス B(野村投資一任口座)	2,187.2	-58.6	8.4	4.2	★★★★	外国債券・世界型(除く日本)	12
19	三井住友DS	グローバルAIファンド(予想分配金提示型)	2,131.5	-36.9	33.3	-	★★	外国株式・世界型	12
20	しんきんAM	しんきんJリートオープン(毎月)	2,112.9	-39.3	-4.5	2.1	★	国内REIT	12
21	ビクテ	ビクテ・バイオ医薬品ファンド(毎月)ハッジ無	1,970.4	30.7	-4.0	7.0	★	外国株式・世界型	12
22	野村AM	米国株式配当貴族(年4回)	1,921.9	77.0	4.8	14.2	★★★★	外国株式・北米型	4
23	大和AM	ダイワ米国リート・ファンド(毎月)ハッジ無	1,842.8	-9.0	6.2	10.2	★★★★	外国REIT・米国型	12
24	AM-One	DIAM世界リートインデックスファンド(毎月)	1,720.6	-16.9	3.7	6.2	★★★	外国REIT・世界型	12
25	野村AM	野村日本債券インデックス(野村投資一任口座)	1,706.0	-13.2	-1.4	-1.0	★★★	国内債券・中長期型	12
26	三菱UAM	三菱UFJ/マコーリー グローバル・インフラ債券F<ハッジ無>毎月	1,597.7	41.4	9.2	5.9	★★★★★	外国債券・世界型(除く日本)	12
27	AM-One	リスク抑制世界8資産バランスファンド《しあわせの一步》	1,530.7	-34.3	-2.6	-0.4	-	アロケーション・リスクコントロール型	6
28	JP投信	JP4資産バランスファンド 安定成長《ゆうバランス》	1,476.1	-3.3	10.5	6.1	★★★★	アロケーション・やや安定型	6
29	野村AM	マイストーリー分配型(年6回)B	1,381.6	-6.9	14.2	6.4	★★	アロケーション・やや積極型	6
30	JPモルガン	JPMベスト・インカム(毎月)	1,363.4	-21.0	-2.8	0.1	★	アロケーション・標準型	12
31	SBI岡三	日本好配当リバランスオープン	1,355.0	153.3	31.7	12.4	★★★★★	国内株式・中小型割安型	4
32	フィデリティ投信	フィデリティ・世界割安成長株投信 D(毎月・予想分配・ハッジ無)《テンハガー・ハンター》	1,270.9	83.2	15.7	-	-	外国株式・世界型	12
33	野村AM	野村世界6資産分散投信(分配)	1,269.9	-2.1	7.8	5.1	★★★	アロケーション・やや安定型	6
34	大和AM	ハイグレード・オセアニア・ボンド・オープン(毎月)《杏の実》	1,228.3	-19.0	5.7	2.9	★★★	外国債券・オセアニア型	12
35	AM-One	世界高配当株セレクト(目標払出し型)毎月・ハッジ無	1,204.0	7.4	12.5	11.1	★★★	外国株式・世界型	12
36	フランクリン・TJ	フランクリン・T・オーストラリア高配当株ファンド(毎月)	1,138.2	-10.5	1.7	6.6	★★	外国株式・オセアニア型	12
37	野村AM	野村米国ハイ・イールド債券投信(米ドル)毎月	1,117.1	41.3	12.4	7.9	★★	外国債券・ハイ・イールド型・米国	12
38	野村AM	日本好配当株投信	1,073.1	130.7	31.2	11.5	★★★★★	国内株式・大型フレンド型	4
39	野村AM	野村インド債券ファンド(毎月)	1,069.4	16.7	10.2	7.3	-	外国債券・単一国/地域	12
40	三菱UAM	ワールド・リート・オープン(毎月)	1,051.6	-13.8	5.1	1.9	★	外国REIT・世界型	12
41	パインブリッジ	パインブリッジ・キャピタル証券ファンド(ハッジ無)	945.2	-5.2	9.3	7.8	★★	ハイブリッド証券・世界型	4
42	三井住友DS	短期豪ドル債オープン(毎月)	935.1	-14.8	8.9	4.2	★★★★	外国債券・オセアニア型	12
43	ニッセイAM	ニッセイJ-REITファンド(毎月)	933.2	-11.7	-2.3	3.4	★★	国内REIT	12
44	SBI岡三	アジア・オセアニア好配当成長株オープン(毎月)	932.2	-22.9	10.2	4.0	★★	外国株式・アジアパシフィック型	12
45	野村AM	野村世界6資産分散投信(安定)	927.8	-5.5	3.9	3.1	★★★★	アロケーション・安定型	6
46	野村AM	野村ファンドラップ外国債券 B	923.1	-22.9	13.6	6.3	★★★★★	外国債券・世界型(除く日本)	12
47	大和AM	ダイワ・グローバル債券ファンド(毎月)	888.4	-6.4	8.1	2.9	★★	外国債券・世界型(除く日本)	12
48	JP投信	JP4資産バランスファンド 安定《ゆうバランス》	876.8	-4.6	6.3	3.5	★★★★	アロケーション・安定型	6
49	大和AM	ダイワ日本国債ファンド(毎月)	876.6	-19.7	-1.1	-0.6	★★★★	国内債券・中長期型	12
50	AM-One	DIAM高格付インカム・オープン(毎月)《ハッピークローバー》	872.7	-8.7	3.9	2.9	★	外国債券・世界型(除く日本)	12
51	野村AM	野村ドイチェ・高配当インフラ関連株投信(米ドル)毎月	872.3	-13.0	5.0	12.7	★★★	外国株式・世界型	12
52	アムンディ	アムンディ・サステナブル・インカム・ファンド《みらい定期便》	864.5	36.0	11.8	-	-	アロケーション・TAA型	12
53	三菱UAM	三菱UFJ グローバル・ボンド・オープン(毎月)《花こよみ》	862.6	-6.1	3.9	3.5	★★★	外国債券・世界型	12
54	三菱UAM	モルガン・グローバル・プレミアム株式オープンハッジ無 予想分配金提示型	859.5	25.3	17.7	-	★★★★	外国株式・世界型	12
55	野村AM	野村PIMCO・世界インカム戦略ファンド C(ハッジ有 毎月分配)	857.2	-8.6	-0.6	-0.9	★★★★	外国債券・世界型(円ハッジ)	12
56	マニユライフ	マニユライフ・円ハイブリッド債券インカム・ファンド(3ヵ月)	838.3	-30.3	-3.1	-	-	ハイブリッド証券・その他	4
57	AM-One	MHAM J-REITインデックスファンド(毎月)《ビルオーナー》	837.2	-10.1	-3.0	3.7	★★★	国内REIT	12
58	JPモルガン	JPMグローバル医療関連株式ファンド	831.7	1.6	2.0	11.3	★★★★	外国株式・世界型	4
59	ビクテ	ビクテ新興国インカム株式ファンド(毎月)	831.4	-11.0	22.2	10.8	★★★★★	外国株式・新興国型(複数国/地域)	12
60	ニッセイAM	ニッセイ世界リートオープン(毎月)	797.7	-7.9	4.1	5.4	★★	外国REIT・世界型	12
61	三井住友DS	アジア好利回りリート・ファンド	796.0	-11.6	2.0	5.2	-	外国REIT・特定地域/国型	12
62	三菱UAM	次世代米国代表株ファンド《メジャー・リーダー》	769.5	3.7	21.8	14.5	★★★	外国株式・北米型	4
63	日興AM	グローバル3倍3分法ファンド(隔月)	755.3	-3.8	1.7	4.3	-	アロケーション・その他	6
64	野村AM	野村世界6資産分散投信(成長)	752.0	5.8	15.5	9.6	★★★★★	アロケーション・やや積極型	6
65	ニッセイAM	ニッセイ豪州ハイ・インカム株式(毎月)《ラッキー・カントリー》	749.1	-9.7	1.8	6.4	★★★	外国株式・オセアニア型	12

	運用会社	ファンド名 《愛称》	月末純資産 億円	月間資金増減 億円	騰落率・%		Morningstar ファンドスターズ	イボットソン分類	決算 回数
					1年	5年			
66	パインブリッジ	パインブリッジ・キャピタル証券ファンド(ヘッジ有)	744.2	-4.3	-3.0	0.2	★★★	ハイブリッド証券・世界型(円ヘッジ)	4
67	大和AM	ダイワ・グローバルREIT・オープン(毎月)《世界の街並み》	697.3	-5.9	5.7	8.3	★★★★	外国REIT・世界型	12
68	アムンディ	日興レジェンド・イーグル・ファンド(毎月)	696.4	-1.8	14.0	10.9	-	外国株式・その他	12
69	ニッセイAM	ニッセイアメリカ高配当株ファンド(毎月)	694.0	-4.0	15.5	14.0	★★★★	外国株式・北米型	12
70	JP投信	JP4資産バランスファンド 成長《ゆうバランス》	692.0	-6.0	15.0	8.5	★★★★★	アロケーション・標準型	6
71	AM-One	新光J-REITオープン	690.4	-4.5	-3.0	3.6	★★★★	国内REIT	12
72	三菱UAM	スマート・クオリティ・オープン(安定型)《スマラップ》	672.1	-15.4	4.2	1.6	★★★★	アロケーション・安定型	4
73	三菱UAM	サイバーセキュリティ株式オープン(ヘッジ無)予想分配金提示型	662.2	-35.2	42.7	-	-	外国株式・世界型	12
74	AM-One	りそなJリート・アクティブ・オープン《日本のツボ》	658.3	-9.3	-5.1	3.5	★	国内REIT	12
75	しんきんAM	しんきん3資産ファンド(毎月)	656.2	-8.9	9.8	5.6	★★★★	アロケーション・やや積極型	12
76	三井住友トラスト	オーストラリア公社債ファンド《オージーボンド》	631.8	-12.7	5.9	2.5	★★	外国債券・オセアニア型	12
77	大和AM	ダイワ高格付カナダドル債オープン(毎月)	630.7	-15.8	7.3	4.8	-	外国債券・単一国/地域	12
78	三菱UAM	ビムコ ハイ・インカム毎月ファンド	630.1	-6.7	13.7	6.4	★★★★	外国債券・ハイイールド型・グローバル	12
79	ゴールドマン・S	GS 米国REITファンドB(毎月、ヘッジ無)《コロンプスの卵》	625.5	-8.0	7.8	5.1	★★	外国REIT・米国型	12
80	三菱UAM	三菱UFJ Jリートオープン(3ヵ月)	609.4	-10.7	-2.1	3.6	★★★★	国内REIT	4
81	UBS AM	UBS世界公共インフラ債券投信(通貨選択型)円(毎月)	608.8	-11.1	-4.1	-2.3	★★	外国債券・世界型(円ヘッジ)	12
82	AM-One	みずほUSハイイールドオープン B(ヘッジ無)	598.6	-5.3	12.7	8.4	★★★★★	外国債券・ハイイールド型・米国	12
83	AM-One	グローバル・アロケーション・オープンB(年4回決算・ヘッジ無)	587.8	-2.8	12.0	10.2	-	アロケーション・TAA型	4
84	三井住友DS	グローバル好配当株オープン	579.4	-4.0	10.4	15.3	★★★★★	外国株式・世界型	12
85	日興AM	高金利先進国債券オープン(毎月)《月桂樹》	572.8	-10.5	3.3	2.9	★★	外国債券・世界型(除く日本)	12
86	ニッセイAM	ニッセイ/バトナム・インカムオープン	569.3	-4.7	7.0	5.1	★★★★	外国債券・米国型	4
87	野村AM	野村PIMCO・世界インカム戦略ファンド D(ヘッジ無 毎月分配)	562.2	10.7	12.0	7.1	★★★★★	外国債券・世界型	12
88	東京海上AM	東京海上・世界モノポリー戦略株式ファンド(毎月)	555.5	0.8	4.0	-	★	外国株式・世界型(除く日本)	12
89	AM-One	DIAMワールド・リート・インカムOp(毎月)《世界家主倶楽部》	527.9	-3.1	2.5	4.8	★★★★	外国REIT・世界型	12
90	ゴールドマン・S	GS米国成長株集中投資ファンド 毎月	516.8	-5.0	32.3	14.1	★★★★	外国株式・北米型	12
91	AM-One	DIAM J-REITオープン(毎月)《オーナーズ・インカム》	511.3	-7.5	-2.9	4.0	★★	国内REIT	12
92	SBI岡三	ワールド・ソブリンインカム《十二単衣》	505.4	-4.8	5.3	1.5	★★	外国債券・世界型	12

<単位株式投資信託(クローズドエンド)> 全社ファンドの運用実績 <2023年11月末>

Copyright ©2023 Ibbotson Associates Japan, Inc.

※単位型は追加設定が無いため、リターンは従来通り課税前分配金足しこみで修正、3年、設定来は期間リターン(年率換算はしていない)。

運用会社	ファンド名 《愛称》	販売 金融機関	当初 設定額	残存 元本 億円	資金増減 億円	純資産 億円	基準価額 円	リターン・%				
								3か月	6か月	1年	3年	設定来
<外国株式型>												
SOMPO	東洋・中国A株ファンド「創新」19-07	東洋	35.8	2.7	0.0	3.7	13,739	-10.0	-15.5	-27.1	-25.4	37.4
SOMPO	東洋・中国A株ファンド「創新」19-08	東洋	14.2	1.1	0.0	1.4	13,134	-10.0	-15.4	-27.0	-25.5	31.3
SOMPO	東洋・中国A株ファンド「創新」19-09	東洋	35.4	2.9	0.0	3.8	12,952	-10.0	-15.7	-27.2	-25.8	29.5
SOMPO	東洋・中国A株ファンド「創新」19-10	東洋	18.3	2.1	0.0	2.6	12,478	-9.9	-15.6	-27.2	-25.8	24.8
SOMPO	東洋・中国A株ファンド「創新」19-11	東洋	23.8	1.9	0.0	2.2	12,068	-9.9	-15.5	-27.1	-25.6	20.7
SOMPO	東洋・中国A株ファンド「創新」19-12	東洋	30.2	2.6	0.0	2.9	11,199	-10.0	-15.7	-27.2	-25.8	12.0
SOMPO	東洋・中国A株ファンド「創新」20-01	東洋	34.3	2.9	0.0	3.3	11,300	-10.0	-15.7	-27.2	-25.9	13.0
SOMPO	東洋・中国A株ファンド「創新」20-02	東洋	30.0	2.5	0.0	2.5	10,222	-10.0	-15.6	-27.3	-25.8	2.2
SOMPO	東洋・中国A株ファンド「創新」20-03	東洋	13.9	0.9	0.0	1.1	11,501	-10.2	-15.8	-27.4	-25.9	15.0
<国内債券型>												
大和AM	日本企業社債ファンド21-03《円フォーカス》	東和銀・横浜銀	45.6	42.3	0.0	41.5	9,827	0.1	-0.1	-0.8	-	-1.7
大和AM	円建てニッポン社債ファンド23-05《円起物》	千葉銀	37.8	37.4	0.0	37.1	9,918	0.0	-0.6	-	-	-0.8
大和AM	日本企業社債ファンド23-09《和ごころ》	千葉銀・第四北越	44.1	44.1	0.0	43.9	9,954	-	-	-	-	-0.5
<外国債券型/世界型(円ヘッジ)/その他>												
大和AM	日本企業社債ファンド22-11《和ごころ》	千葉銀・第四北越	66.0	62.9	0.0	63.8	10,147	-0.0	0.3	1.4	-	1.5
大和AM	日本企業社債ファンド23-02《和ごころ》	千葉銀・八十二・第四北越	80.2	78.4	0.0	79.0	10,085	-0.0	0.4	-	-	0.8
大和AM	日本企業社債ファンド23-05《和ごころ》	千葉銀・第四北越・京都銀・他	79.5	79.2	0.0	79.2	9,998	0.3	0.1	-	-	-0.0
大和AM	日本企業社債ファンド23-07《和ごころ》	千葉銀・富山銀・筑波銀・他	102.9	102.5	0.0	101.5	9,904	-0.4	-	-	-	-1.0
AM-One	One日本企業米ドル建て債券F22-09《ドルのめぐみ》	大和・千葉銀・富山第一銀	10.1	8.4	0.0	8.9	10,603	2.3	7.3	11.1	-	7.1
ブラックロック	BR・リスク抑制分散投資F満期償還 上値限定元本確保契約2207	三菱UFJMS	51.6	49.4	0.0	48.9	9,908	-0.1	-0.6	-0.7	-	-0.9
三井住友トラスト	米ドル建シティグループ社債/国際分散投資戦略ファンド23-11	あかつき・今村・香川	54.2	54.2	0.0	54.2	10,000	-	-	-	-	0.0
<外国債券型/世界型(除く日本、円ヘッジ)>												
日興AM	高金利先進国債券F(償還条項付)《オリーブ》	群馬銀・富山第一銀・おかやま信金	33.7	5.2	0.0	5.4	10,313	2.4	5.8	2.8	9.4	3.1
大和AM	ダイワ日本企業外債F S(部分ヘッジ)17-04	大和	22.0	0.3	0.0	0.3	10,530	0.9	2.3	3.5	4.5	15.4
大和AM	ダイワ世界有力企業外債F(部分ヘッジ)16-10	大和	7.1	3.0	0.0	3.0	9,939	0.8	1.2	2.2	-4.3	9.5
大和AM	ダイワ・グローバル金融機関(G-SIBs)債券F(部分ヘッジ)16-11	大和	12.5	7.0	0.0	7.1	10,110	0.8	1.4	2.2	-2.0	11.9
大和AM	ダイワ・グローバル金融機関(G-SIBs)債券F(部分ヘッジ)17-01	大和	19.0	1.0	0.0	1.0	10,265	0.8	1.4	2.2	-2.0	13.2
<外国債券型/世界型(除く日本、円ヘッジ)>												
大和AM	ダイワ日本企業外債F S(ヘッジ)有)17-04	大和	21.0	13.0	0.0	12.0	9,214	-0.2	-0.6	-0.5	-8.4	0.4
大和AM	ダイワ世界有力企業外債F(ヘッジ)有)16-10	大和	33.9	7.1	0.0	6.1	8,592	0.1	-1.3	-1.4	-15.9	-6.0
大和AM	ダイワ・グローバル金融機関(G-SIBs)債券F(ヘッジ)有)16-11	大和	15.0	7.0	0.0	6.3	8,956	0.2	-1.0	-1.3	-13.8	-1.4
大和AM	ダイワ・グローバル金融機関(G-SIBs)債券F(ヘッジ)有)17-01	大和	11.5	4.5	0.0	4.1	9,161	0.2	-1.0	-1.3	-13.8	0.3
<外国債券型/ハイールド型/その他>												
明治安田AM	SG イタリア国債ユーロ円建リバレッジ債券為替参照利回変動1903《アズーリ》	横浜銀・ソフィテ・ジェネラル	60.5	39.5	0.0	40.9	10,354	-0.1	0.0	0.9	6.4	7.4
明治安田AM	SG イタリア国債ユーロ円建リバレッジ債券為替参照利回変動1908《アズーリ》	東京スター銀・若手銀・北海道銀・常陸銀・ソフィテ・ジェネラル	6.0	2.4	0.0	2.4	10,105	0.0	-0.4	0.4	1.6	2.6
<外国債券型/バンクローン型>												
三井住友DS	日興・米商/バンクローンF(ヘッジ)有)14-01	SMBC日興	20.4	3.1	0.0	3.1	9,896	0.6	3.6	4.8	4.0	5.3
三井住友DS	日興・米商/バンクローンF(ヘッジ)有)14-02	SMBC日興	29.3	3.7	0.0	3.7	9,979	0.6	3.6	4.8	4.0	5.2
三井住友DS	日興・米商/バンクローンF(ヘッジ)有)14-03	SMBC日興	25.4	6.2	0.0	6.2	9,976	0.6	3.6	4.8	4.0	5.3
三井住友DS	日興・米商/バンクローンF(ヘッジ)有)14-04	SMBC日興	26.0	3.0	0.0	3.0	9,967	0.6	3.7	4.8	4.0	5.6
三井住友DS	日興・米商/バンクローンF(ヘッジ)有)14-05	SMBC日興	33.7	3.5	0.0	3.5	9,966	0.6	3.7	4.8	4.0	4.9
三井住友DS	日興・米商/バンクローンF(ヘッジ)有)14-06	SMBC日興	19.1	2.1	0.0	2.1	9,949	0.6	3.6	4.8	4.0	4.6
三井住友DS	日興・米商/バンクローンF(ヘッジ)有)14-07	SMBC日興	29.1	12.4	0.0	12.3	9,895	0.6	3.6	4.8	3.7	4.3
三井住友DS	日興・米商/バンクローンF(ヘッジ)有)14-08	SMBC日興	14.1	1.3	0.0	1.3	9,978	0.6	3.6	4.7	4.0	4.7
三井住友DS	日興・米商/バンクローンF(ヘッジ)有)14-09	SMBC日興	35.0	10.0	0.0	10.0	9,961	0.6	3.7	4.8	3.8	5.3
三井住友DS	日興・米商/バンクローンF(ヘッジ)有)14-10	SMBC日興	20.8	2.5	0.0	2.5	9,972	0.6	3.7	4.8	3.9	5.2
三井住友DS	日興・米商/バンクローンF(ヘッジ)有)14-11	SMBC日興	8.3	0.7	0.0	0.7	9,998	0.6	3.7	4.8	4.1	5.2
三井住友DS	日興・米商/バンクローンF(ヘッジ)有)14-12	SMBC日興	18.0	6.9	0.0	6.9	9,930	0.6	3.6	4.8	3.7	5.7
三井住友DS	日興・米商/バンクローンF(ヘッジ)有)15-01	SMBC日興	5.1	0.2	0.0	0.2	9,888	0.6	3.6	4.7	3.8	5.9
三井住友DS	日興・米商/バンクローンF(ヘッジ)有)15-02	SMBC日興	7.2	0.8	0.0	0.8	9,964	0.6	3.6	4.8	3.7	4.3
三井住友DS	日興・米商/バンクローンF(ヘッジ)有)15-03	SMBC日興	12.9	4.8	0.0	4.8	9,934	0.6	3.7	4.8	3.6	4.1
三井住友DS	日興・米商/バンクローンF(ヘッジ)有)15-04	SMBC日興	5.6	1.2	0.0	1.2	9,929	0.6	3.7	4.8	3.6	3.4
三井住友DS	日興・米商/バンクローンF(ヘッジ)有)15-05	SMBC日興	5.6	2.8	0.0	2.8	9,922	0.6	3.7	4.8	3.5	3.3
<新興国債券型>												
野村AM	野村エマージング・ソブリン 円投資型1212	野村	318.6	32.5	0.0	24.9	7,667	-0.4	-1.6	-2.1	-13.5	-4.3
野村AM	野村エマージング・ソブリン 円投資型1301	野村	133.4	16.2	0.0	12.6	7,773	-0.4	-1.1	-1.5	-13.0	-3.2
野村AM	野村エマージング・ソブリン 円投資型1302	野村	31.3	3.4	0.0	2.7	7,864	-0.4	-1.1	-1.6	-13.0	-1.9
野村AM	野村エマージング・ソブリン 円投資型1303	野村	13.4	0.8	0.0	0.6	7,941	-0.4	-1.6	-2.1	-13.5	-2.0
<アロケーション型>												
T&D AM	じゅうろく 地元応援ファンド《清流の国》	十六TT・十六銀	6.7	2.2	0.0	2.3	10,184	-0.4	1.9	3.3	3.8	6.8
<オルタナティブ型>												
T&D AM	MS社債/マルチアセット運用戦略F18-12《攻守の果実》	SBI・楽天・鳥取銀・福島銀・東和銀	25.2	12.2	0.0	11.8	9,693	-0.2	-0.9	2.6	-7.4	1.0
T&D AM	MS社債/マルチアセット運用戦略F19-03《攻守の果実》	SBI・楽天・鳥取銀・東和銀・富山銀	33.3	18.0	0.0	17.4	9,645	-0.2	-0.8	2.8	-7.2	-1.9
SOMPO	パークレイズ社債/インカム戦略ファンド19-12《フライトインカム》	常陸銀・千葉銀	10.5	7.6	0.0	7.3	9,684	0.9	1.3	4.2	-0.9	-2.0
SOMPO	パークレイズ社債/インカム戦略ファンド23-07《フライトインカム》	中国銀・西日本シティ証券・他	30.4	30.4	0.0	30.0	9,854	-0.6	-	-	-	-1.5
SOMPO	パークレイズ社債/インカム戦略ファンド23-10《フライトインカム》	今村・西日本シティTT	23.6	23.6	0.0	23.9	10,126	-	-	-	-	1.3
SOMPO	MS社債(早期償還条項付)/BASIC戦略F22-09《インカム・ターゲット》	今村・第四北越・SBI	13.2	12.9	0.0	12.3	9,516	-2.1	-6.7	-4.3	-	-4.7
SOMPO	MS社債(早期償還条項付)/BASIC戦略F23-01《インカム・ターゲット》	第四北越	17.1	16.2	0.0	16.1	9,948	-1.5	-5.0	-	-	-0.5

運用 会社	ファンド名 《愛称》	販売 金融機関	当初 設定額	残存 元本 億円	資金増減 億円	純資産 億円	基準価額 円	リターン・%				
								3か月	6か月	1年	3年	設定来
SOMPO	MS社債(早期償還条項付)/BASIC戦略F23-03《インカム・ターゲット》	第四北越	4.8	4.8	0.0	4.8	9,893	-0.7	-1.2	-	-	-1.1
SOMPO	MS社債(早期償還条項付)/BASIC戦略F23-06《インカム・ターゲット》	南都まほろば	5.5	5.5	0.0	5.3	9,645	-0.8	-	-	-	-3.6
SOMPO	世界株式インデックス戦略F(資産成長型)23-07《ベスト・エントリー》	大和	8.1	8.0	0.0	8.1	10,044	-0.5	-	-	-	0.4
SOMPO	世界株式インデックス戦略F(償還条項付)23-07《ベスト・エントリー》	大和	7.6	7.5	0.0	7.6	10,041	-0.6	-	-	-	0.4
AM-One	GS社債/国際分散投資戦略F18-07	大和	307.3	180.2	0.0	172.3	9,564	-0.1	-0.0	2.1	-4.9	-1.4
AM-One	GS社債/国際分散投資戦略F18-09《プライムOne》	みずほ銀,三菱UFJMS,楽天,他	840.4	512.0	0.0	488.6	9,543	-0.1	-0.1	2.1	-5.1	-0.3
AM-One	GS社債/国際分散投資戦略F18-10《プライムOne》	りそな銀,いちよし,SBI,大和,楽天,他	151.8	92.6	0.0	88.4	9,548	-0.2	-0.3	2.0	-7.4	1.9
AM-One	GS社債/国際分散投資戦略F18-11《プライムOne》	りそな銀,SBI,大和,楽天,マネックス,他	269.8	163.2	0.0	155.4	9,522	-0.2	-0.3	2.1	-6.1	2.7
AM-One	GS社債/国際分散投資戦略F18-12《プライムOne》	みずほ銀,三菱UFJMS,いちよし,SBI,東洋,他	196.1	112.5	0.0	107.2	9,532	-0.2	-0.4	2.0	-6.3	3.1
AM-One	GS社債/国際分散投資戦略F19-01《プライムOne》	大和,三菱UFJMS,楽天,SBI,他	98.4	63.3	0.0	60.3	9,530	-0.2	-0.4	2.1	-6.1	2.0
AM-One	GS社債/国際分散投資戦略F19-02《プライムOne》	いちよし,SBI,三菱UFJMS,大和,楽天証券,他	144.9	89.0	0.0	84.7	9,512	-0.2	-0.3	2.2	-6.8	1.4
AM-One	GS社債/国際分散投資戦略F19-03《プライムOne》	山形銀,七十七銀,常陽銀,山梨中央銀,他	150.2	88.4	0.0	83.3	9,421	-0.2	-0.3	2.3	-6.5	-5.8
AM-One	GS社債/国際分散投資戦略F19-04《プライムOne》	大和,千葉銀,楽天,第一生命,他	106.1	78.0	0.0	73.3	9,405	-0.2	-0.3	2.4	-6.5	-6.0
AM-One	GS社債/国際分散投資戦略F19-05《プライムOne》	大和,東洋,楽天,SBI,他	21.9	16.6	0.0	15.6	9,379	-0.2	-0.3	2.4	-6.4	-6.2
AM-One	GS社債/国際分散投資戦略F19-06《プライムOne》	大和,りそな銀,楽天,SBI,他	187.1	129.3	0.0	121.1	9,365	-0.2	-0.3	2.5	-5.9	-6.4
AM-One	GS社債/国際分散投資戦略F19-07《プライムOne》	大和,りそな銀,楽天,SBI,他	408.8	295.8	0.0	276.5	9,346	-0.2	-0.3	2.6	-5.8	-6.5
AM-One	GS社債/国際分散投資戦略F19-09《プライムOne》	りそな銀,埼玉りそな銀,北陸銀,他	163.7	115.2	0.0	106.8	9,270	-0.1	-0.4	2.5	-5.4	-7.3
AM-One	GS社債/国際分散投資戦略F19-10《プライムOne》	りそな銀,埼玉りそな銀,第一生命,他	34.5	27.4	0.0	25.3	9,251	-0.1	-0.3	2.8	-5.5	-7.5
AM-One	GS社債/国際分散投資戦略F19-11《プライムOne》	りそな銀,埼玉りそな銀,千葉銀,他	114.9	75.5	0.0	69.8	9,238	-0.2	-0.4	2.9	-5.6	-7.6
AM-One	GS社債/国際分散投資戦略F19-12《プライムOne》	りそな銀,埼玉りそな銀,関西みらい銀,おきぎん,他	205.6	147.7	0.0	136.2	9,220	-0.2	-0.4	2.8	-5.6	-7.8
AM-One	GS社債/国際分散投資戦略F20-01《プライムOne》	りそな銀,埼玉りそな銀,朝日信金,第一生命,他	29.5	22.7	0.0	20.9	9,203	-0.2	-0.4	2.8	-5.6	-8.0
AM-One	GS社債/国際分散投資戦略F20-03《プライムOne》	りそな銀,埼玉りそな銀,八十二銀,他	371.8	291.0	0.0	266.9	9,171	-0.2	-0.5	2.7	-8.2	-8.3
AM-One	GS社債/国際分散投資戦略F20-05《プライムOne》	りそな銀,埼玉りそな銀,関西みらい銀,他	106.8	71.7	0.0	66.0	9,201	-0.2	-0.6	2.5	-9.8	-7.9
AM-One	GS社債/国際分散投資戦略F20-06《プライムOne》	りそな銀,埼玉りそな銀,関西みらい銀,他	60.4	49.9	0.0	45.8	9,170	-0.3	-0.6	2.5	-8.6	-6.6
AM-One	GS社債/国際分散投資戦略F20-07《プライムOne》	りそな銀,埼玉りそな銀,青森銀,他	51.0	45.2	0.0	41.3	9,127	-0.4	-0.9	1.5	-7.5	-7.3
AM-One	GS社債/国際分散投資戦略F20-09《プライムOne》	りそな銀,埼玉りそな銀,大和,他	137.8	90.8	0.0	82.8	9,116	-0.4	-1.1	1.0	-8.3	-6.8
AM-One	GS社債/国際分散投資戦略F20-10《プライムOne》	大和,岡三,とうほう,第一生命,他	9.5	8.1	0.0	7.3	9,053	-0.2	-0.7	2.6	-10.6	-9.5
AM-One	GS社債/国際分散投資戦略F22-05《プライムOne》	大和,朝日信金	6.4	6.2	0.0	5.8	9,312	-0.5	-1.7	0.5	-	-6.9
AM-One	ゴールドマン・サックス社債/マクロアロケータ戦略F22-09	SMBC日興,三井住友銀,関西みらい銀,	1,070.3	1,056.6	0.0	1,038.5	9,828	-0.4	-0.7	0.5	-	-1.6
AM-One	マクロアロケータ戦略指数参照型GS社債F22-12《おまもりOne》	千葉銀,七十七,西日本シティ,ひろぎん	119.3	118.5	0.0	120.7	10,184	-0.4	-0.7	-	-	1.8
AM-One	マクロアロケータ戦略指数参照型GS社債F23-03《おまもりOne》	千葉銀	11.4	11.2	0.0	11.0	9,885	-0.6	-1.2	-	-	-1.2
三井住友トラスト	SG社債/国際分散投資戦略ファンド23-09《SGゴール》	千葉銀,横浜銀,	136.5	136.2	0.0	135.5	9,952	-	-	-	-	-0.5
三井住友DS	シティグループ社債/円建て償還時ターゲットF20-03	三井住友銀	282.5	241.0	0.0	218.6	9,073	0.1	0.5	2.4	-6.9	-9.0
三井住友DS	シティグループ社債/ダブル・アクセス戦略F22-12	SMBC日興,三井住友銀	1,205.8	1,191.2	0.0	1,184.0	9,939	0.0	-0.3	-	-	-0.6

<追加型株式投資信託(オープンエンド)> 全社ファンドの運用実績 <2023年11月末>

マネーボールを除く株式投資追加型全ファンド。リターンは分配金再投資、リスクは標準偏差、いずれも複数年は年率換算、税金は考慮していない。

運用 会社	ファンド名(愛称)	月間 資金増減 億円	月末 純資産 億円	-					リスク(%)		Morningstar ファンドスターズ
				1か月	1年	3年 (年率)	5年 (年率)	10年 (年率)	3年 (年率)	5年 (年率)	
【つみたてNISAの対象投資信託】											
つみたてNISA:アロケーション											
野村AM	野村6資産均等バランス	13.5	648.6	5.2	8.8	9.5	7.2	-	9.3	10.9	★★★★
野村AM	世界6資産分散ファンド(コアシックス)	-0.0	14.2	4.6	13.1	8.2	7.0	-	7.4	9.5	★★★★
野村AM	Funds-i 内外7資産バランス・ハッジ有	-2.9	182.4	5.6	2.3	1.5	2.9	4.2	9.5	11.0	★★
野村AM	Funds-i 海外5資産バランス	-0.8	59.1	6.8	11.3	11.1	8.0	6.8	11.4	13.9	★★★★
野村AM	のむらっぴ・ファンド(積極型)	10.9	1,636.1	6.6	14.5	13.2	10.2	8.2	11.9	13.6	★★★★★
日興AM	Tracersグローバル3分法(おとなのバランス)	0.1	2.7	4.6	-	-	-	-	-	-	-
日興AM	Niつみインデックススラップ世界10指数(均等型)	0.0	0.2	5.1	-	-	-	-	-	-	-
日興AM	Niつみインデックススラップ世界10指数(安定成長型)	-0.0	0.2	4.4	-	-	-	-	-	-	-
三菱UAM	eMAXIS バランス(8資産均等)	-4.0	485.2	5.0	10.1	8.9	6.9	6.1	8.5	10.7	★★★★
三菱UAM	eMAXIS バランス(4資産均等)	1.0	80.4	4.6	12.3	8.6	7.3	-	7.7	8.5	★★★★
三菱UAM	eMAXIS Slim バランス(8資産均等)	21.5	2,314.1	5.0	10.5	9.3	7.3	-	8.5	10.7	★★★★
三菱UAM	eMAXIS 最適化バランス(マイゴールキーパー)	0.0	48.4	3.5	5.2	3.4	3.2	-	5.1	4.9	★★★★
三菱UAM	eMAXIS 最適化バランス(マイディフェンダー)	-0.1	39.3	4.3	8.4	6.3	5.3	-	6.6	7.5	★★★★
三菱UAM	eMAXIS 最適化バランス(マイミッドフィルダー)	0.4	115.2	5.1	11.1	8.8	7.0	-	8.1	10.1	★★★★
三菱UAM	eMAXIS 最適化バランス(マイフォワード)	-0.0	71.6	6.1	15.0	12.3	9.4	-	10.3	13.3	★★★★
三菱UAM	eMAXIS 最適化バランス(マイストライカー)	0.8	113.8	6.1	17.7	13.1	10.7	-	11.0	14.9	★★★★
三菱UAM	つみたて8資産均等バランス	18.6	1,128.7	5.0	10.4	9.2	7.2	-	8.5	10.8	★★★★
三菱UAM	つみたて4資産均等バランス	4.3	199.5	4.7	12.7	9.0	7.6	-	7.7	8.6	★★★★
大和AM	ダイワ・ライフ・バランス30	0.5	265.1	3.5	6.8	4.1	4.0	3.9	5.1	5.2	★★★★★
大和AM	ダイワ・ライフ・バランス50	4.2	281.2	4.4	11.0	7.5	6.5	5.8	6.9	7.9	★★★★
大和AM	ダイワ・ライフ・バランス70	2.8	215.7	5.1	15.8	10.9	9.0	7.7	8.8	10.7	★★★★★
大和AM	iFree 8資産バランス	6.5	634.1	5.1	10.7	9.9	7.1	-	8.4	10.8	★★★★
SBI岡三	日本株式・リポートバランスファンド	0.1	13.8	5.2	9.3	8.6	7.5	-	10.9	14.1	★★★★
明治安田AM	楽天資産形成ファンド(楽天525)	-0.8	58.4	4.7	9.7	7.8	6.6	5.8	7.9	8.7	★★★★★
農中全共AM	NZAM・ベータ 日本2資産(株式+REIT)	0.0	3.9	5.2	9.3	8.9	-	-	11.0	-	★★★★
農中全共AM	NZAM・ベータ 米国2資産(株式+REIT)	0.0	7.1	8.4	13.6	19.1	-	-	17.1	-	★★★★★
農中全共AM	NZAM・ベータ 先進国2資産(株式+REIT)	-0.0	1.5	8.9	-	-	-	-	-	-	-
ニッセイAM	DCニッセイワールドセレクトファンド(安定型)	2.4	128.2	2.8	3.3	1.5	1.9	-	3.8	3.3	★★★★
ニッセイAM	DCニッセイワールドセレクトファンド(債券重視型)	1.8	287.1	3.5	7.4	4.5	4.2	4.0	5.2	5.3	★★★★★
ニッセイAM	DCニッセイワールドセレクトファンド(標準型)	7.1	692.1	4.4	11.7	8.0	6.8	6.0	7.1	8.1	★★★★★
ニッセイAM	DCニッセイワールドセレクトファンド(株式重視型)	5.3	427.7	5.2	16.0	11.5	9.3	7.8	9.0	11.0	★★★★★
ニッセイAM	ニッセイ・インデックスパッケージ(内外・株式/リート)(ファンドバック5)	0.0	1.9	6.1	11.3	12.1	9.0	-	11.5	15.1	★★★★
ニッセイAM	ニッセイ・インデックスパッケージ(内外・株式/リート/債券)(ファンドバック7)	0.0	1.4	4.4	7.2	6.5	5.5	-	7.3	8.3	★★★★
ニッセイAM	ニッセイ・インデックスパッケージ(国内・株式/リート/債券)(ファンドバック日本)	0.0	1.9	2.6	1.7	1.5	1.6	-	4.0	4.4	★★★★
ニッセイAM	<購入・換金手数料なし>インデックスバランスF(4資産均等)	6.4	383.3	4.7	12.5	8.9	7.7	-	7.7	8.5	★★★★
ニッセイAM	<購入・換金手数料なし>ニッセイ・インデックスバランスF(6資産均等)	0.1	20.5	5.2	8.7	9.5	7.4	-	9.2	10.6	★★★★
ドイチエAM	ドイチエ・ETFバランス・ファンド(プラチナコア)	0.2	6.6	5.7	14.7	11.8	9.7	-	9.6	10.6	★★★★★
SOMPO	ハッピーエイジング20	1.3	225.3	4.0	25.5	18.1	10.9	8.7	9.0	13.6	★★★★★
SOMPO	ハッピーエイジング30	1.0	231.2	3.4	20.9	14.3	8.8	7.1	7.5	10.7	★★★★★
SOMPO	ハッピーエイジング40	0.4	263.5	3.0	14.0	9.2	5.9	5.1	5.6	7.6	★★★★
AM-One	たわらノーロード バランス(8資産均等)	9.3	549.5	5.0	9.2	8.2	7.0	-	8.6	10.4	★★★★
AM-One	たわらノーロード バランス(堅実)	0.6	52.8	3.5	0.8	-1.5	1.1	-	5.1	4.7	★★
AM-One	たわらノーロード バランス(標準)	3.0	216.0	4.7	4.2	2.9	4.4	-	7.6	8.2	★★★★
AM-One	たわらノーロード バランス(積極)	3.2	192.6	6.1	8.5	8.0	7.6	-	10.5	12.6	★★★★
AM-One	たわらノーロード 最適化バランス(保守)	0.0	0.5	2.4	-0.2	-2.6	-0.5	-	3.4	3.0	★
AM-One	たわらノーロード 最適化バランス(安定)	-0.0	1.1	3.3	4.0	1.0	2.2	-	5.3	5.3	★★
AM-One	たわらノーロード 最適化バランス(安定成長)	-0.0	15.1	4.0	6.5	3.5	3.8	-	6.5	7.1	★★★★
AM-One	たわらノーロード 最適化バランス(成長)	0.0	1.3	5.0	10.2	7.3	6.3	-	8.5	10.0	★★
AM-One	たわらノーロード 最適化バランス(積極)	0.0	3.3	6.0	12.8	10.6	8.3	-	10.4	12.9	★★★★
ブラックロック	BR・つみたて・グローバルバランスファンド	3.2	287.6	5.6	14.1	9.5	6.5	-	8.6	10.1	★★★★
ブラックロック	BR・インデックス投資戦略ファンド(バズル)	-1.5	126.7	4.8	4.8	0.6	3.0	-	8.5	9.5	-
東京海上AM	東京海上・円資産インデックスバランスF(つみたて円委會)	0.1	2.5	2.1	0.1	0.3	-0.2	-	3.2	3.8	★★
東京海上AM	東京海上セレクション・バランス50	1.1	373.8	4.9	11.2	5.4	6.5	5.7	8.3	8.9	★★★★★
東京海上AM	東京海上セレクション・バランス70	1.2	280.7	5.8	15.3	7.8	9.0	7.6	10.5	11.9	★★★★★
HSBC	HSBC ワールド・セレクション(成長)(ゆめラップ成長)	-2.1	172.6	6.0	4.9	2.1	3.4	-	9.6	12.7	★
三井住友トラスト	SBI資産設計オープン(つみたてNISA対応型)(スゴ6)	0.0	3.8	5.0	10.4	9.3	7.1	-	8.8	9.9	★★★★
三井住友トラスト	世界経済インデックスファンド	22.7	2,392.5	5.1	14.2	10.0	8.5	6.3	8.5	10.3	★★★★
三井住友トラスト	SMT 世界経済インデックス・オープン	0.6	48.4	5.1	14.6	9.9	8.6	-	8.5	10.6	★★★★★
三井住友トラスト	SMT 世界経済インデックス・オープン(株式シフト)	1.4	133.7	5.8	15.8	11.9	10.2	-	10.2	13.5	★★★★★
三井住友トラスト	SMT 世界経済インデックス・オープン(債券シフト)	0.8	68.6	4.4	13.1	7.7	6.6	-	7.0	8.0	★★★★
三井住友トラスト	SMT 8資産インデックスバランス・オープン	0.0	2.2	5.0	10.3	9.3	7.0	-	8.6	10.9	★★★★
三井住友DS	三井住友・DC年金バランス30(債券重点型)(マイパッケージ)	1.9	204.9	3.4	6.5	3.9	3.6	3.7	4.9	5.1	★★★★
三井住友DS	三井住友・DC年金バランス50(標準型)(マイパッケージ)	1.0	521.8	4.2	11.3	7.3	6.2	5.6	6.8	7.8	★★★★★
三井住友DS	三井住友・DC年金バランス70(株式重点型)(マイパッケージ)	1.0	304.3	5.0	16.0	10.7	8.6	7.5	8.7	10.7	★★★★★
三井住友DS	三井住友・DCつみたてNISA・世界分散ファンド	0.3	23.5	5.3	9.3	8.6	7.1	-	8.8	10.1	★★★★
セゾン投信	セゾン・グローバルバランスファンド	8.2	4,143.3	4.9	13.8	10.9	9.3	7.1	9.1	10.1	★★★★★
ペイペイAM	LOSA長期保有型国際分散インデックスF(LOSA 投資の王道)	1.9	142.2	5.9	14.6	13.1	10.2	-	10.2	11.9	★★★★★
楽天投信	楽天・インデックス・バランスF(株式重視型)(楽天Vバランス株式)	1.5	342.5	6.2	12.6	10.0	9.7	-	10.3	12.2	★★★★★
楽天投信	楽天・インデックス・バランスF(均等型)(楽天Vバランス均等)	0.1	56.3	5.4	8.0	5.1	6.4	-	8.3	9.2	★★★★★
楽天投信	楽天・インデックス・バランスF(債券重視型)(楽天Vバランス債券)	-0.0	43.0	4.6	3.5	0.3	3.0	-	6.7	6.7	★★★★
楽天投信	楽天・資産づくりファンド(のんびり)	0.4	6.2	4.5	1.6	-	-	-	-	-	-
楽天投信	楽天・資産づくりファンド(じゅっり)	2.9	39.8	5.1	4.5	-	-	-	-	-	-
楽天投信	楽天・資産づくりファンド(なかなかな)	9.0	134.8	5.5	7.0	-	-	-	-	-	-
楽天投信	楽天・資産づくりファンド(しっかり)	12.4	201.4	6.1	9.4	-	-	-	-	-	-
楽天投信	楽天・資産づくりファンド(がちり)	7.7	164.9	6.5	12.1	-	-	-	-	-	-

運用 会社	ファンド名(愛称)	月間 資金増減 億円	月末 純資産 億円	リターン(%)					リスク(%)		Morningstar ファンドスターズ
				1か月	1年	3年 (年率)	5年 (年率)	10年 (年率)	3年 (年率)	5年 (年率)	
りそなAM	つみたてバランスファンド	7.5	403.8	4.9	12.4	10.0	7.9	-	8.5	10.7	★★★★
りそなAM	Smart-i 8資産バランス 安定	1.2	67.0	4.0	4.4	2.0	3.0	-	5.7	5.3	★★★★
りそなAM	Smart-i 8資産バランス 安定成長	3.2	107.3	5.6	11.6	8.8	7.5	-	8.8	9.8	★★★★
りそなAM	Smart-i 8資産バランス 成長	4.0	107.1	6.7	16.4	13.3	10.4	-	11.1	12.9	★★★★★
りそなAM	ターゲットリターンバランスファンド(目標2%)《未来の箱》	0.0	0.1	3.6	-	-	-	-	-	-	-
りそなAM	ターゲットリターンバランスファンド(目標3%)《未来の箱》	0.0	0.1	4.3	-	-	-	-	-	-	-
りそなAM	ターゲットリターンバランスファンド(目標4%)《未来の箱》	0.1	0.3	5.0	-	-	-	-	-	-	-
りそなAM	ターゲットリターンバランスファンド(目標5%)《未来の箱》	0.0	0.1	5.6	-	-	-	-	-	-	-
りそなAM	ターゲットリターンバランスファンド(目標6%)《未来の箱》	0.1	0.2	6.3	-	-	-	-	-	-	-
JP投信	4資産均等バランス	8.2	295.5	4.7	12.3	8.6	7.6	-	7.6	8.3	★★★★
au AM	auスマート・ベアシック(安定)	0.6	16.5	2.9	4.2	2.0	2.2	-	4.2	3.9	★★★
au AM	auスマート・ベアシック(安定成長)	1.2	46.1	3.7	8.0	4.8	4.3	-	5.4	6.2	★★★
つみたてNISA: アロケーション・ターゲットイヤー型											
野村AM	野村資産設計ファンド(DC・つみたてNISA)2030《未来時計》	0.1	7.0	4.0	7.8	6.0	5.2	-	6.4	8.1	★★★★★
野村AM	野村資産設計ファンド(DC・つみたてNISA)2040《未来時計》	0.3	5.4	4.8	10.6	8.5	6.9	-	8.1	10.2	★★★★
野村AM	野村資産設計ファンド(DC・つみたてNISA)2050《未来時計》	0.1	3.0	5.1	13.5	10.1	8.3	-	8.9	11.6	★★★★
野村AM	野村資産設計ファンド(DC・つみたてNISA)2060《未来時計DC・つみたてNISA》	0.0	2.2	5.4	14.7	10.9	-	-	9.4	-	★★★★
三菱UAM	eMAXIS マイマネージャー 1970s	0.0	0.7	4.4	8.6	7.7	6.4	-	7.4	9.7	★★★
三菱UAM	eMAXIS マイマネージャー 1980s	-0.0	0.8	5.2	11.7	10.6	8.4	-	9.3	12.7	★★★
三菱UAM	eMAXIS マイマネージャー 1990s	0.0	1.0	6.1	17.7	13.0	10.7	-	11.0	14.9	★★★★
フィデリティ投信	フィデリティ・ターゲット・デットF(ベアシック)2040《将来設計》	0.4	31.1	6.1	11.7	9.1	8.7	-	9.8	13.1	★★★★★
フィデリティ投信	フィデリティ・ターゲット・デットF(ベアシック)2045《将来設計(ベアシック)》	0.1	3.1	6.4	14.1	11.5	-	-	10.8	-	★★★
フィデリティ投信	フィデリティ・ターゲット・デットF(ベアシック)2050《将来設計》	0.6	30.9	6.8	16.5	13.7	11.7	-	11.8	16.1	★★★★
フィデリティ投信	フィデリティ・ターゲット・デットF(ベアシック)2060《将来設計(ベアシック)》	0.9	25.3	7.2	20.5	17.0	13.8	-	13.0	17.8	★★★★★
フィデリティ投信	フィデリティ・ターゲット・デットF(ベアシック)2055《将来設計(ベアシック)》	0.1	3.3	7.0	18.3	15.7	-	-	12.5	-	★★★★★
フィデリティ投信	フィデリティ・ターゲット・デットF(ベアシック)2065《将来設計(ベアシック)》	-0.0	1.4	7.3	20.7	-	-	-	-	-	-
フィデリティ投信	フィデリティ・ターゲット・デットF(ベアシック)2070《将来設計(ベアシック)》	0.1	2.5	7.3	20.5	-	-	-	-	-	-
東京海上AM	東京海上ターゲット・イヤー・ファンド2035《年金コンパス》	-0.9	32.9	4.9	13.3	9.9	-	-	8.2	-	★★★★★
東京海上AM	東京海上ターゲット・イヤー・ファンド2045《年金コンパス》	-0.7	17.6	5.1	14.3	10.5	-	-	8.6	-	★★★
東京海上AM	東京海上ターゲット・イヤー・ファンド2055《年金コンパス》	0.6	11.2	5.2	14.8	11.0	-	-	8.8	-	★★★
東京海上AM	東京海上ターゲット・イヤー・ファンド2065《年金コンパス》	0.8	17.8	5.4	15.7	11.7	-	-	9.2	-	★★★★
三井住友DS	三井住友・DCターゲットイヤーファンド2040(4資産タイプ)	0.2	23.6	4.1	10.3	7.5	6.5	5.9	6.9	8.1	★★★★
三井住友DS	三井住友・DCターゲットイヤーファンド2045(4資産タイプ)	0.2	38.1	4.5	12.3	8.5	7.3	6.4	7.5	8.7	★★★★
つみたてNISA: 国内株式											
野村AM	Funds-i TOPIX	-4.4	54.3	5.4	22.2	12.9	9.5	8.5	11.3	14.7	★★★
野村AM	Funds-i 日経225	-105.5	681.2	8.5	21.7	9.8	10.1	9.4	14.4	17.2	★★★
野村AM	野村インデックスF・《Funds-iJPX日経400》	-3.6	108.5	6.2	22.4	12.6	10.0	-	11.8	15.1	★★★★
野村AM	野村つみたて日本株投信	1.6	168.5	8.5	22.1	10.0	10.4	-	14.4	17.2	★★★
野村AM	はじめてのNISA・日本株式インデックス(日経225)《Funds-iBasic》	-0.1	0.9	8.5	-	-	-	-	-	-	-
野村AM	はじめてのNISA・日本株式インデックス(TOPIX)《Funds-iBasic》	0.0	0.3	5.4	-	-	-	-	-	-	-
日興AM	年金積立Jグロース(DC Jグロース)	4.5	749.0	6.6	15.9	9.1	10.4	10.5	13.3	17.0	★★★★★
三菱UAM	eMAXIS TOPIXインデックス	-21.3	208.5	5.4	22.2	12.8	9.5	8.5	11.3	14.7	★★★
三菱UAM	eMAXIS Slim 国内株式(TOPIX)	16.5	1,005.6	5.4	22.5	13.2	9.8	-	11.3	14.7	★★★★
三菱UAM	つみたて日本株式(TOPIX)	-10.9	241.1	5.4	22.5	13.1	9.8	-	11.3	14.7	★★★
三菱UAM	eMAXIS 日経225インデックス	-117.4	488.9	8.5	21.7	9.8	10.1	9.5	14.4	17.2	★★★
三菱UAM	eMAXIS Slim 国内株式(日経平均)	-44.3	443.2	8.5	22.1	10.1	10.4	-	14.4	17.2	★★★
三菱UAM	つみたて日本株式(日経平均)	11.9	781.0	8.5	22.0	10.1	10.4	-	14.4	17.2	★★★
三菱UAM	eMAXIS JPX日経400インデックス	-7.5	76.4	6.2	22.4	12.5	10.0	-	11.8	15.1	★★★★
大和AM	iFree TOPIXインデックス	-0.8	123.5	5.4	22.4	13.2	9.8	-	11.3	14.7	★★★★
大和AM	iFree 日経225インデックス	-27.7	556.5	8.5	22.1	10.1	10.5	-	14.4	17.2	★★★
大和AM	iFree JPX日経400インデックス	-3.5	49.8	6.2	22.8	12.9	10.3	-	11.8	15.1	★★★★
農中全共AM	農林中金〈パートナーズ〉つみたてNISA日本株式 日経225	1.3	61.8	8.5	21.8	9.9	10.2	-	14.5	17.3	★★★
農中全共AM	NZAM・ベータ 日経225	-0.5	6.2	8.5	22.0	10.2	-	-	14.5	-	★★★
ニッセイAM	ニッセイ日本株ファンド	-3.3	1,415.9	5.0	23.4	14.5	8.9	7.8	11.8	15.1	★★
ニッセイAM	ニッセイTOPIXオープン	-0.8	150.4	5.4	22.0	12.7	9.4	8.4	11.3	14.7	★★★
ニッセイAM	〈購入・換金手数料なし〉TOPIXインデックスF	-2.6	690.2	5.4	22.4	13.1	9.8	-	11.3	14.7	★★★★
ニッセイAM	〈購入・換金手数料なし〉ニッセイ日経平均インデックスF	-24.3	636.4	8.5	22.1	10.1	10.4	-	14.4	17.2	★★★
ニッセイAM	〈購入・換金手数料なし〉ニッセイJPX日経400インデックスF	0.3	83.2	6.2	22.7	12.9	10.1	-	11.8	15.0	★★★★
ニッセイAM	ニッセイ日経225インデックスファンド	-104.6	2,499.7	8.5	21.9	10.0	10.3	9.7	14.4	17.2	★★★
AM-One	たわらノーロード TOPIX	0.4	87.1	5.4	22.4	13.1	9.8	-	11.3	14.7	★★★
AM-One	たわらノーロード 日経225	-37.5	1,140.7	8.5	22.0	10.1	10.4	-	14.4	17.2	★★★
東京海上AM	東京海上セレクション・日本株TOPIX	0.6	383.7	5.4	22.6	13.4	9.7	8.5	11.3	14.7	★★★
東京海上AM	東京海上・日経225インデックスファンド	-0.2	106.3	8.5	21.8	10.0	10.2	-	14.4	17.2	★★★
しんきんAM	しんきんノーロード日経225	-1.3	12.6	8.5	21.7	9.7	10.1	-	14.5	17.2	★★★
三井住友トラスト	SMT TOPIXインデックス・オープン	-2.4	269.4	5.4	22.2	12.9	9.5	8.6	11.3	14.7	★★★
三井住友トラスト	My SMT TOPIXインデックス(ノーロード)	-2.3	30.1	5.4	22.5	13.1	9.8	-	11.3	14.7	★★★
三井住友トラスト	SMT 日経225インデックス・オープン	-24.7	364.1	8.5	21.8	9.8	10.1	9.5	14.4	17.2	★★★
三井住友トラスト	My SMT 日経225インデックス(ノーロード)	-55.1	87.5	8.5	22.1	10.1	10.4	-	14.4	17.2	★★★
三井住友トラスト	SMT JPX日経インデックス400・オープン	-2.6	122.6	6.2	22.4	12.6	10.0	-	11.8	15.1	★★★★
朝日ライフAM	朝日ライフ 日経平均ファンド《 にいにいGo》	2.3	22.6	8.5	21.5	9.7	9.9	9.2	14.4	17.2	★★★
三井住友DS	三井住友・DCつみたてNISA・日本株インデックスファンド	14.3	1,096.8	5.4	22.5	13.1	9.8	8.8	11.3	14.7	★★★★
三井住友DS	SMBC・DCインデックスファンド(日経225)	2.6	59.4	8.5	22.3	10.2	-	-	14.5	-	★★★
三井住友DS	大和住銀DC国内株式ファンド	3.7	470.2	5.0	28.8	21.0	14.1	10.6	11.9	14.6	★★★★★
SBI AM	SBI・iシェアーズ・日経225インデックス・F《サクッと日経225》	0.6	6.7	8.1	-	-	-	-	-	-	-
SBI AM	SBI・iシェアーズ・TOPIXインデックス・F《サクッとTOPIX》	0.2	3.6	5.1	-	-	-	-	-	-	-
ペイペイAM	PayPay投信 日経225インデックス	-0.6	12.5	8.5	22.1	-	-	-	-	-	-
コモンズ投信	コモンズ30ファンド	3.0	525.8	6.9	18.9	11.8	10.7	9.9	14.4	16.7	★★★★
中銀AM	つみたて日経225インデックスファンド	0.1	9.8	8.4	21.5	-	-	-	-	-	-
りそなAM	Smart-i TOPIXインデックス	0.8	72.1	5.4	22.4	13.1	9.8	-	11.3	14.7	★★★
りそなAM	Smart-i 日経225インデックス	-8.3	80.4	8.5	21.8	9.9	10.2	-	14.5	17.3	★★★

運用会社	ファンド名(愛称)	月間 資金増減 億円	月末 純資産 億円	リターン(%)					リスク(%)		Morningstar ファンドスターズ
				1か月	1年	3年 (年率)	5年 (年率)	10年 (年率)	3年 (年率)	5年 (年率)	
レオス	ひふみ投信	-7.4	1,607.6	5.4	16.5	3.1	6.6	10.8	12.1	15.4	★★★
レオス	ひふみプラス	-55.4	5,334.9	5.4	16.7	3.3	6.8	11.0	12.1	15.4	★★★★
鎌倉投信	結い2101	-1.6	487.2	1.4	-1.1	-0.1	1.6	4.0	7.0	9.3	★★
つみたてNISA: 外国株式・世界型											
野村AM	はじめてのNISA・全世界株式インデックス(オール・カントリー)(Funds-iBasic)	2.1	12.7	7.4	-	-	-	-	-	-	-
日興AM	Tracers MSCIオール・カントリー・インデックス(全世界株式)	1.2	20.3	7.4	-	-	-	-	-	-	-
三菱UAM	eMAXIS Slim 全世界株式(3地域均等)	2.1	95.5	6.0	18.7	13.4	11.3	-	11.0	15.2	★★★★
三菱UAM	eMAXIS Slim 全世界株式(オール・カントリー)	718.7	16,854.1	7.4	21.0	18.3	14.9	-	13.7	17.2	★★★★
三菱UAM	つみたて全世界株式	5.4	33.9	7.4	20.8	18.1	-	-	13.6	-	★★★★
ニッセイAM	ニッセイ・インデックスパッケージ(内外・株式)(ファンドパック3)	0.0	0.9	6.0	18.4	13.1	11.0	-	11.1	15.3	★★★
ニッセイAM	〈購入・換金手数料なし〉ニッセイ世界株式F(GDP型バスケット)	0.3	18.1	6.5	17.6	14.2	-	-	12.0	-	★★★
ビクテ	iTrust世界株式(世界代表 勝ち組企業厳選)	1.0	79.1	7.6	17.4	15.7	13.1	-	13.9	17.6	★★★
AM-One	グローバル・ハイクオリティ成長株式F(ヘッジ無)(未来の世界)	-127.3	6,205.4	13.6	45.5	5.9	15.9	-	21.0	20.8	★★★
AM-One	たわらノーロード 全世界株式	6.3	112.2	7.4	21.0	18.2	-	-	13.7	-	★★★★
ステート・S	全世界株式インデックス・ファンド	3.6	166.0	7.4	20.6	17.9	14.6	-	13.7	17.2	★★★★
SBI AM	SBI・先進国株式インデックス・ファンド(雪だるま)	2.2	199.9	7.7	20.5	18.5	14.7	-	14.4	17.5	★★★★
SBI AM	SBI・全世界株式インデックスF(雪だるま(全世界株式))	33.7	1,503.1	7.4	19.8	17.6	14.3	-	13.7	17.2	★★★★
SBI AM	EXE-i グローバル中小型株式ファンド	0.2	149.7	7.8	11.1	14.3	11.0	9.2	16.4	21.3	★★★
SBI AM	SBI・V・全世界株式インデックス・F(SBI・V・全世界株式)	5.9	324.5	7.4	19.8	-	-	-	-	-	-
キャピタル	キャピタル世界株式ファンド(10年金つみたて)	14.5	579.5	7.9	21.8	14.5	16.0	-	15.4	18.2	★★★★
セゾン投信	セゾン資産形成の達人ファンド	6.6	2,839.4	8.1	18.0	13.2	12.6	11.4	14.3	17.4	★★★★
ペイペイAM	PayPay投資信託インデックス 世界株式	0.1	0.7	6.9	-	-	-	-	-	-	-
ペイペイAM	PayPay投資信託インデックス 先進国株式	0.0	0.6	7.3	-	-	-	-	-	-	-
楽天投信	楽天・全世界株式インデックス・ファンド(楽天V全世界株)	75.7	3,760.2	7.4	19.7	17.5	14.3	-	13.7	17.1	★★★★
楽天投信	楽天・全世界株式(除く米国)インデックスF(楽天・VXUS)	0.3	14.3	6.5	-	-	-	-	-	-	-
スカイオーシャン	グローバル株式ファンド(The GDP)	-0.7	111.8	7.0	17.8	13.5	-	-	12.5	-	★★★
りそなAM	Smart-i Select 全世界株式インデックス	0.8	11.3	7.4	20.9	-	-	-	-	-	-
SUSTEN	グローバル株式インデックス・ポートフォリオ(M)	0.0	0.7	7.3	-	-	-	-	-	-	-
つみたてNISA: 外国株式・世界型(除く日本)											
野村AM	Funds-i 外国株式	-4.1	509.5	7.8	21.5	19.9	15.9	12.2	14.9	18.0	★★★★
野村AM	野村つみたて外国株投信	16.4	1,113.1	7.5	20.8	18.6	15.2	-	14.0	17.5	★★★
野村AM	野村スリーゼロ先進国株式投信	4.2	137.1	7.9	22.3	20.7	-	-	14.9	-	★★★★★
三菱UAM	つみたて先進国株式	39.1	1,714.9	7.8	22.0	20.4	16.3	-	14.9	18.0	★★★★
三菱UAM	eMAXIS 先進国株式インデックス	-2.4	813.2	7.8	21.5	19.9	15.8	12.1	14.9	18.0	★★★
三菱UAM	eMAXIS Slim 先進国株式インデックス	45.8	5,675.8	7.8	22.2	20.6	16.5	-	14.9	18.0	★★★★★
三菱UAM	eMAXIS 全世界株式インデックス	5.4	349.6	7.5	20.2	18.0	14.6	11.3	13.9	17.5	★★★
三菱UAM	eMAXIS Slim 全世界株式(除く日本)	86.3	3,425.9	7.5	20.9	18.7	15.3	-	14.0	17.5	★★★
大和AM	iFree 外国株式インデックス(ヘッジ無)	5.0	401.3	7.8	22.0	20.4	16.3	-	14.9	18.1	★★★★
明治安田AM	明治安田DC外国株式リサーチOp(DCジェットストリーム)	0.4	263.7	8.3	20.9	17.5	15.2	11.7	15.6	17.9	★★★
農中全共AM	NZAM・ベータ 先進国株式	0.0	38.0	7.8	-	-	-	-	-	-	-
ニッセイAM	〈購入・換金手数料なし〉外国株式インデックスF	-4.8	5,859.9	7.8	22.2	20.5	16.4	-	14.9	18.0	★★★★★
AM-One	たわらノーロード 先進国株式	74.6	4,102.3	7.8	22.2	20.5	16.4	-	14.9	18.1	★★★★
東京海上AM	東京海上セレクション・外国株式インデックス	11.5	573.4	7.9	22.1	20.6	16.4	12.6	14.9	18.0	★★★★
三井住友トラスト	SMT グローバル株式インデックス・オープン	-2.5	1,863.8	7.8	21.7	20.0	15.9	12.3	14.9	18.0	★★★★
三井住友トラスト	My SMT グローバル株式インデックス(ノーロード)	3.9	68.7	7.9	22.2	20.5	16.4	-	14.9	18.0	★★★★
三井住友DS	三井住友・DCつみたてNISA・全海外株インデックスファンド	19.5	1,833.3	7.5	20.6	18.4	15.0	11.5	13.9	17.4	★★★
三井住友DS	SMBC・DCインデックスファンド(MSCIコクサイ)	4.1	77.9	7.8	22.0	20.3	-	-	14.9	-	★★★
三井住友DS	外国株式指数ファンド	-0.3	76.5	7.8	21.7	20.1	16.1	12.4	15.0	18.1	★★★★
三井住友DS	SMBC・DCインデックスファンド(S&P500)	18.1	334.9	7.6	23.2	22.3	-	-	15.7	-	★★★★
りそなAM	Smart-i 先進国株式インデックス	13.3	481.6	7.8	21.9	20.4	16.3	-	15.0	18.0	★★★★
りそなAM	Smart-i Select 全世界株式インデックス(除く日本)	0.1	5.5	7.5	20.8	-	-	-	-	-	-
つみたてNISA: 外国株式・世界型(除く日本、円ヘッジ)											
野村AM	Funds-i 外国株式・為替ヘッジ型	-0.2	80.6	8.0	7.8	4.7	8.0	7.6	14.8	17.3	★★★★
三菱UAM	つみたて先進国株式(ヘッジ有)	0.3	18.5	8.1	8.2	5.0	8.2	-	14.8	17.2	★★★★
大和AM	iFree 外国株式インデックス(ヘッジ有)	1.2	90.5	8.0	8.2	5.0	8.3	-	14.8	17.3	★★★★
AM-One	たわらノーロード 先進国株式(ヘッジ有)	0.0	217.7	8.0	8.2	5.1	8.4	-	14.8	17.3	★★★★
つみたてNISA: 外国株式・北米型/欧州株式											
野村AM	はじめてのNISA・米国株式インデックス(S&P500)(Funds-iBasic)	0.4	7.9	7.5	-	-	-	-	-	-	-
野村AM	野村インデックスF・《Funds-i 米株配当貴族》	1.6	559.0	4.5	4.8	18.9	14.2	-	15.6	17.8	★★★★
三菱UAM	eMAXIS Slim 米国株式(S&P500)	658.7	28,778.2	7.6	23.5	22.5	18.2	-	15.7	18.0	★★★★
三菱UAM	つみたて米国株式(S&P500)	15.2	207.2	7.6	23.3	22.4	-	-	15.7	-	★★★★
三菱UAM	eMAXIS NYダウインデックス	-7.4	514.5	6.1	12.3	20.1	14.0	13.6	14.9	18.2	★★★★
大和AM	iFree S&P500インデックス	37.4	1,350.5	7.6	23.3	22.4	18.1	-	15.7	18.1	★★★★
大和AM	iFree NYダウ・インデックス	0.2	590.5	6.1	12.8	20.7	14.5	-	14.9	18.2	★★★★
大和AM	iFreeNEXT NASDAQ100インデックス	5.8	801.6	9.8	47.5	22.9	24.8	-	21.0	21.4	★★★★
農中全共AM	農林中金〈パートナーズ〉つみたてNISA米国株式 S&P500	6.1	177.0	7.5	22.8	21.9	17.6	-	15.7	18.0	★★★★
農中全共AM	NZAM・ベータ S&P500	0.3	18.0	7.6	23.2	22.2	-	-	15.7	-	★★★★
農中全共AM	農林中金〈パートナーズ〉長期厳選投資 おおふね	5.4	413.9	6.9	10.5	13.9	14.0	-	15.3	16.1	★★★
フィデリティ投信	フィデリティ・米国優良株・ファンド	4.4	993.7	7.4	26.2	21.6	17.9	13.7	16.0	18.4	★★★★
AM-One	たわらノーロード NYダウ	-0.3	145.3	6.1	12.8	20.7	14.5	-	14.9	18.2	★★★★
AM-One	たわらノーロード S&P500	5.6	34.6	7.6	-	-	-	-	-	-	-
ブラックロック	iシェアーズ 米国株式インデックスF	5.6	276.3	7.6	23.5	22.1	17.8	14.9	15.6	17.9	★★★★
ブラックロック	《つみたてS&P500》つみたてiシェアーズ 米国株式(S&P500)インデックスF	1.7	1.7	-	-	-	-	-	-	-	-
ステート・S	米国株式インデックス・ファンド	15.1	756.2	7.5	22.8	22.0	17.8	-	15.7	18.1	★★★★
三井住友トラスト	My SMT S&P500インデックス(ノーロード)	6.9	121.8	7.6	23.1	-	-	-	-	-	-
三井住友DS	三井住友・NYダウ・ジョーンズ・インデックスF(ヘッジ無)(NYドリーム)	-5.5	231.3	6.1	12.1	20.0	13.8	-	14.9	18.2	★★★
SBI AM	SBI・V・S&P500インデックス・ファンド	170.7	11,920.3	7.6	23.4	22.4	-	-	15.6	-	★★★★
SBI AM	SBI・V・全米株式インデックスF(SBI・V・全米株式)	27.1	1,985.5	7.8	22.1	-	-	-	-	-	-
ペイペイAM	PayPay投資信託インデックス アメリカ株式	0.2	5.6	7.7	-	-	-	-	-	-	-
楽天投信	楽天・全米株式インデックス・ファンド(楽天V全米株)	151.4	11,744.0	7.9	22.1	20.6	17.3	-	16.0	18.7	★★★★

運用 会社	ファンド名(愛称)	月間 資金増減 億円	月末 純資産 億円	リターン(%)						リスク(%)		Morningstar ファンドスターズ
				1か月	1年	3年 (年率)	5年 (年率)	10年 (年率)	3年 (年率)	5年 (年率)		
楽天投信	楽天・米国高配当株式インデックスF(楽天V米国高配当株)	0.3	139.6	4.4	3.8	21.3	12.9	-	14.2	17.4	★★★★	
りそなAM	Smart-i S&P500インデックス	2.0	99.7	7.5	23.0	22.0	-	-	15.7	-	★★★★★	
野村AM	野村インデックスF・《Funds-i米株配当貴族為替ヘッジ型》	-1.1	61.4	5.6	-6.5	2.7	5.7	-	15.0	17.2	★★★★	
フィデリティ投信	フィデリティ・欧州株・ファンド	-1.0	315.7	13.3	21.4	12.3	13.5	10.3	17.3	19.0	★★★★★	
つみたてNISA:新興国株式												
野村AM	Funds-i 新興国株式	-0.6	65.9	4.9	11.3	6.2	6.9	5.2	13.0	18.1	★★★★★	
野村AM	はじめてのNISA・新興国株式インデックス《Funds-iBasic》	0.0	0.2	5.0	-	-	-	-	-	-	-	
三菱UAM	eMAXIS 新興国株式インデックス	-2.2	369.4	5.0	11.1	6.0	6.7	5.1	12.9	18.1	★★★★	
三菱UAM	eMAXIS Slim 新興国株式インデックス	14.6	1,277.7	5.0	11.6	6.4	7.2	-	12.9	18.1	★★★★★	
三菱UAM	つみたて新興国株式	3.3	276.7	5.0	11.4	6.2	7.0	-	12.9	18.1	★★★★	
大和AM	iFree 新興国株式インデックス	1.6	131.0	4.5	14.6	13.7	7.3	-	11.8	18.8	★★★★★	
ニッセイAM	〈購入・換金手数料なし〉ニッセイ新興国株式インデックスF	-0.1	37.5	5.0	11.8	6.4	7.1	-	12.8	18.0	★★★★	
AM-One	たわらノーロード 新興国株式	1.3	194.2	5.0	11.1	5.8	6.2	-	13.0	18.4	★★★★	
三井住友トラスト	SMT 新興国株式インデックス・オープン	1.1	303.7	5.0	11.1	6.1	6.9	5.2	12.9	18.0	★★★★★	
三井住友トラスト	My SMT 新興国株式インデックス(ノーロード)	0.4	9.4	5.0	11.7	6.6	7.2	-	12.9	18.0	★★★★★	
三井住友DS	三井住友・DC新興国株式インデックスファンド	0.4	61.0	4.9	11.1	6.0	6.7	4.7	12.9	17.9	★★★★★	
SBI AM	SBI・新興国株式インデックスF《雪だるま(新興国株式)》	1.5	237.4	4.1	10.6	7.3	7.7	-	12.0	16.9	★★★★★	
りそなAM	Smart-i 新興国株式インデックス	1.1	49.8	4.9	11.1	6.0	6.5	-	12.9	18.2	★★★★	
ビクテ	iTrustインド株式	5.8	115.6	5.8	18.6	21.4	14.2	-	13.8	21.3	★★★★	
つみたてNISA:上場投資信託												
大和AM	iFreeETF TOPIX(年1回)	-200.3	90,803.6	5.4	22.6	13.2	9.9	8.8	11.3	14.7	★★★★★	
大和AM	iFreeETF 日経225(年1回)	-203.3	42,190.4	8.5	22.1	10.2	10.4	9.8	14.4	17.2	★★★★★	
大和AM	iFreeETF JPX日経400	0.0	3,951.4	6.2	22.7	12.9	10.2	-	11.8	15.1	★★★★★	
日興AM	上場インデックスF《上場MSCIコクサイ株》	-0.7	223.4	7.8	22.0	20.4	16.3	12.5	14.9	18.0	★★★★★	
日興AM	上場インデックスF《上場S&P500米国株》	-20.7	366.6	7.6	23.2	22.4	18.0	15.2	15.7	18.0	★★★★★	
日興AM	上場インデックスF《上場MSCI世界株》	0.2	98.8	7.5	20.7	18.5	15.1	11.4	14.0	17.5	★★★★★	
日興AM	上場インデックスF《上場MSCIエマージング株》	0.0	68.0	5.0	11.5	6.3	6.9	4.1	12.9	18.0	★★★★	
【追加型株式投資信託(オープンエンド)】												
アロケーション・安定型/やや安定型/標準型/やや積極型/積極型												
野村AM	のむらっ・ファンド(保守型)	-4.8	596.2	3.8	5.0	3.3	3.0	2.9	5.7	5.4	★★	
野村AM	のむらっ・ファンド(やや保守型)	1.4	93.0	4.4	7.3	5.8	4.9	-	7.1	7.3	★★★★	
野村AM	のむらっ・ファンド(普通型)	20.0	3,111.9	5.1	9.4	8.5	6.9	5.9	8.9	9.7	★★★★	
野村AM	のむらっ・ファンド(やや積極型)	5.6	201.1	6.1	12.8	11.2	8.7	-	10.6	11.8	★★★★★	
野村AM	バランスセレクト30	-0.3	13.9	3.6	6.5	3.7	3.5	3.5	5.2	5.3	★★★★★	
野村AM	バランスセレクト50	-1.1	21.5	4.4	10.6	7.0	6.0	5.4	7.0	8.0	★★★★★	
野村AM	バランスセレクト70	-1.0	22.9	5.1	15.3	10.4	8.4	7.2	8.9	10.8	★★★★★	
野村AM	マイストーリー・株25	-0.1	11.1	4.3	1.5	-2.8	0.8	1.7	6.5	6.5	★★	
野村AM	マイストーリー・株50	-0.3	22.2	5.2	6.3	1.0	3.6	3.9	8.2	9.1	★★	
野村AM	マイストーリー・株75	-0.3	19.1	6.3	10.3	4.2	6.0	5.8	10.4	12.4	★★★★	
野村AM	ノムラ・オールインワン・ファンド	-0.5	84.2	3.9	6.8	7.6	5.8	4.0	7.6	9.8	★★	
野村AM	ハッピーライフF・25	-0.0	7.8	4.3	1.4	-2.9	0.6	1.6	6.4	6.5	★★	
野村AM	ハッピーライフF・株50	-0.1	15.4	5.2	6.2	0.9	3.5	3.8	8.2	9.1	★★	
野村AM	マイ・ロード	0.4	839.6	3.2	3.6	1.6	1.8	1.9	4.5	3.9	★★★★	
野村AM	野村ターゲットインカムF(資産成長型)《マイ・ロングライフ》	-1.3	33.6	3.9	-1.7	-4.6	-	-	6.4	-	★	
野村AM	グローバルESGバランスF(ヘッジ有)年2回《ブルー・アース》	-2.1	70.2	7.0	-3.2	-4.8	-	-	11.5	-	★	
野村AM	グローバルESGバランスF(ヘッジ無)年2回《ブルー・アース》	-17.4	690.6	6.3	7.7	8.3	-	-	11.4	-	★★	
野村AM	野村サステナブルセレクト(世界バランス型 A)	-1.5	47.2	5.1	1.1	-	-	-	-	-	-	
野村AM	野村サステナブルセレクト(世界バランス型 B)	-1.4	125.5	5.3	14.3	-	-	-	-	-	-	
野村AM	マイライフ・エール(資産成長型)	2.5	72.1	3.2	3.5	-	-	-	-	-	-	
野村AM	My Funds-i インデックス・ブレンド(タイプ1)	-0.4	1.4	3.2	3.4	2.1	2.8	-	4.6	4.8	★★★★★	
野村AM	My Funds-i インデックス・ブレンド(タイプ2)	-0.0	1.2	3.9	5.8	4.4	4.5	-	6.1	6.7	★★★★	
野村AM	My Funds-i インデックス・ブレンド(タイプ3)	-0.1	7.5	4.6	7.9	6.8	6.2	-	7.6	8.8	★★★★	
野村AM	My Funds-i インデックス・ブレンド(タイプ4)	0.4	2.7	5.2	10.1	8.7	7.6	-	8.8	10.4	★★★★★	
野村AM	My Funds-i インデックス・ブレンド(タイプ5)	0.0	6.2	6.2	14.2	12.5	10.1	-	10.9	13.0	★★★★★	
日興AM	年金積立グローバル・ラップ・バランス(安定)	-0.1	17.7	3.3	5.6	3.6	3.6	3.8	5.1	5.8	★★★★★	
日興AM	年金積立グローバル・ラップ・バランス(安定成長)	-0.1	34.3	3.7	7.8	5.5	5.0	4.7	6.2	7.2	★★★★	
日興AM	年金積立グローバル・ラップ・バランス(成長)	-0.4	41.1	4.2	10.1	7.4	6.4	5.7	7.3	8.8	★★★★★	
日興AM	年金積立グローバル・ラップ・バランス(積極成長)	0.4	62.0	5.0	14.4	10.8	9.0	7.4	9.3	11.6	★★★★★	
日興AM	年金積立グローバル・ラップ・バランス(積極)	0.3	55.9	5.7	18.0	13.7	11.1	8.8	10.9	13.9	★★★★★	
日興AM	年金積立アセット・ナビゲーションF(株式20)《DC Aナビ》	0.1	32.9	2.8	2.8	0.8	1.4	2.0	3.8	3.7	★★★★	
日興AM	年金積立アセット・ナビゲーションF(株式40)《DC Aナビ》	0.3	48.2	3.6	6.9	3.7	3.7	3.8	5.5	6.2	★★★★	
日興AM	年金積立アセット・ナビゲーションF(株式60)《DC Aナビ》	-0.0	51.3	4.4	11.3	6.6	5.9	5.5	7.4	8.9	★★★★	
日興AM	年金積立アセット・ナビゲーションF(株式80)《DC Aナビ》	-0.1	39.0	5.2	15.7	9.5	8.0	7.1	9.4	11.8	★★★★★	
日興AM	GW7つの卵	-3.2	521.3	5.0	14.0	10.3	8.6	7.0	9.2	11.5	★★★★★	
日興AM	財産3分法F(不動産・債券・株式) 資産成長型《財産3分法》	-3.8	163.8	5.1	8.7	4.9	4.9	4.7	7.8	9.3	★★	
日興AM	時間分散型バランスF(安定)16-08《ステップ・ラップ》	0.0	3.3	4.4	4.8	3.6	3.9	-	7.0	7.7	★★★★	
日興AM	時間分散型バランスF(安定)16-11《ステップ・ラップ》	0.0	1.0	4.3	4.8	3.5	3.9	-	7.0	7.7	★★★★	
日興AM	時間分散型バランスF(安定)17-02《ステップ・ラップ》	-0.0	1.0	4.3	4.8	3.6	3.9	-	7.0	7.7	★★★★	
日興AM	グローバル・メガビース	-1.4	101.9	10.0	14.1	2.1	6.6	-	13.8	15.8	★	
三菱UAM	三菱UFJ 積立ファンド(日本バランス型)《ふくふく》	-0.3	24.7	4.4	7.3	3.8	5.0	4.6	7.1	8.6	★★★★	
三菱UAM	三菱UFJ グローバルバランス(積極型)《未来地図》	-0.0	9.8	5.4	8.6	5.5	5.7	5.1	8.3	9.7	★★★★	
三菱UAM	三菱UFJ グローバルバランス(安定型)《未来地図》	-0.0	7.4	4.2	4.9	2.7	3.2	3.2	6.1	6.7	★★	
三菱UAM	三菱UFJ ライフ・バランスファンド(安定型)	-0.3	2.3	3.6	6.0	3.1	3.4	3.2	5.5	5.7	★★★★	
三菱UAM	三菱UFJ ライフ・バランスファンド(安定成長型)	-0.0	1.9	4.3	9.9	5.9	5.8	5.0	7.2	8.0	★★★★★	
三菱UAM	三菱UFJ ライフ・バランスファンド(成長型)	-0.0	1.1	4.8	12.5	7.7	7.5	6.2	8.4	9.6	★★★★★	
三菱UAM	三菱UFJ ライフ・バランスファンド(積極型)	0.0	2.3	5.3	14.7	9.2	8.9	7.2	9.5	11.1	★★★★★	
三菱UAM	三菱UFJ 国内バランス20《夢列島20》	-0.3	19.1	2.4	0.7	-0.6	0.7	1.4	3.9	4.0	★★	
三菱UAM	三菱UFJ ライフセレクトファンド(安定型)	-0.5	141.4	3.1	4.2	2.1	2.1	2.4	4.3	4.4	★★★★	
三菱UAM	三菱UFJ ライフセレクトファンド(安定成長型)	-1.1	322.8	4.1	10.0	6.4	5.3	4.9	6.7	7.9	★★★★★	
三菱UAM	三菱UFJ ライフセレクトファンド(成長型)	-1.7	203.4	5.1	15.9	10.7	8.5	7.2	9.1	11.5	★★★★★	

運用 会社	ファンド名(愛称)	月間 資金増減 億円	月末 純資産 億円	リターン(%)					リスク(%)		Morningstar ファンドスターズ
				1か月	1年	3年 (年率)	5年 (年率)	10年 (年率)	3年 (年率)	5年 (年率)	
三菱UAM	三菱UFJ MV20	-0.1	21.4	3.3	1.3	-1.5	0.5	1.4	4.3	4.2	★★
三菱UAM	三菱UFJ MV40	0.0	42.0	4.0	5.7	1.9	3.0	3.4	5.9	6.6	★★
三菱UAM	三菱UFJ MV80	0.1	69.8	5.4	14.9	9.5	8.1	7.3	9.9	12.4	★★★
三菱UAM	三菱UFJ 日本バランスオープン 株式20型	0.1	19.8	1.8	4.1	2.2	2.1	1.9	3.5	4.1	★★★★
三菱UAM	三菱UFJ 日本バランスオープン 株式40型	-0.7	27.3	2.6	9.1	5.7	5.0	4.1	5.8	7.3	★★★★★
三菱UAM	三菱UFJ ライフプラン 25(ライフプラン25)	-0.1	11.9	3.5	6.5	3.4	3.8	3.6	5.3	5.6	★★★★★
三菱UAM	三菱UFJ ライフプラン 50(ライフプラン50)	0.1	28.9	4.8	13.0	8.0	7.9	6.3	8.2	9.4	★★★★★
三菱UAM	三菱UFJ ライフプラン 75(ライフプラン75)	-0.0	25.5	6.0	19.2	12.3	11.7	8.8	11.1	13.4	★★★★★
三菱UAM	三菱UFJ 6資産バランスファンド(成長型)	-0.3	25.2	5.7	13.3	11.5	8.7	7.6	10.3	12.4	★★★★
三菱UAM	三菱UFJ 資産設計ファンド(株式重視型)(地球ゴマ)	-0.1	7.3	5.7	10.8	9.0	7.7	6.4	9.6	12.3	★★★
三菱UAM	三菱UFJ 東京関連オープン(米ドル投資型)(東京ウェイ)	-0.4	18.3	0.7	25.4	25.7	15.5	-	15.1	18.7	★★★★★
三菱UAM	三菱UFJ 東京関連オープン(円投資型)(東京ウェイ)	-0.1	10.1	1.9	13.5	10.1	7.8	-	9.3	15.2	★★★
三菱UAM	三菱UFJ バランス・イノベーション(債券重視型)(ファーストラップ(ささえ))	-2.4	93.9	3.2	1.4	-0.6	-0.1	-	3.6	3.1	★★
三菱UAM	スマート・クオリティOp.(安定/1年)(スマラップN)	-1.5	56.0	3.2	4.3	2.5	1.6	-	4.9	5.5	★★★
三菱UAM	スマート・クオリティOp.(安定成長/1年)(スマラップN)	-1.1	46.5	3.8	7.3	5.5	3.8	-	6.5	8.0	★★
三菱UAM	スマート・クオリティOp.(成長/1年)(スマラップN)	-0.5	28.6	4.6	11.2	9.1	6.3	-	8.7	11.6	★★★
三菱UAM	三菱UFJ アドバンスト・バランス(安定型)(ファーストラップ(ちよわわ))	-0.2	15.9	3.0	2.9	0.1	0.9	-	4.0	4.0	★★
三菱UAM	三菱UFJ アドバンスト・バランス(安定成長型)(ファーストラップ(ちよわわ))	-0.8	41.7	4.1	7.7	4.5	4.0	-	6.2	7.0	★★
三菱UAM	オーストラリア好利回り3資産バランス(年2回)(実りの大地)	-1.0	85.8	5.9	6.9	10.4	6.9	-	14.5	18.3	★★
三菱UAM	オーストラリア好利回り3資産バランス(ヘッジ/年2回)(実りの大地)	0.0	1.1	3.2	-1.8	0.7	-	-	8.3	-	★★
三菱UAM	MUFG ウェルス・インサイト・ファンド(保守型)	-0.5	82.5	3.8	5.9	-	-	-	-	-	-
三菱UAM	MUFG ウェルス・インサイト・ファンド(標準型)	14.2	750.1	5.1	11.2	-	-	-	-	-	-
三菱UAM	MUFG ウェルス・インサイト・ファンド(積極型)	10.5	216.6	6.3	16.0	-	-	-	-	-	-
大和AM	ダイワライフスタイル25	-0.0	9.2	3.1	4.6	2.1	2.2	2.5	4.4	4.4	★★★★
大和AM	ダイワライフスタイル50	-0.0	20.5	4.1	10.4	6.2	5.3	4.8	6.7	7.7	★★★★
大和AM	ダイワライフスタイル75	-0.0	11.4	4.9	15.6	9.8	7.8	6.8	9.0	11.1	★★★★
大和AM	6資産バランスファンド(成長)(ダブルウイング)	-0.3	40.5	7.1	12.0	10.1	8.8	7.9	11.7	13.7	★★★★
大和AM	ライフハーモニー(ダイワ世界資産分散F/成長)	0.6	38.6	5.6	12.2	11.6	9.1	7.7	11.4	14.3	★★★★
大和AM	ライフハーモニー(ダイワ世界資産分散F/安定)	-0.0	12.6	3.5	4.6	5.3	4.3	3.9	6.7	7.8	★★★★
大和AM	ダイワ外国3資産バランス・ファンド(部分ヘッジ有)	-0.0	2.6	6.2	1.7	2.2	3.5	3.3	9.1	9.4	★★
大和AM	ダイワ外国3資産バランス・ファンド(ヘッジ無)	-0.0	4.0	6.5	8.3	9.7	6.9	4.7	10.6	11.5	★★★
大和AM	ラップ・コンシェルジュ(安定)	-1.0	31.9	3.3	2.5	0.9	2.0	-	4.8	4.8	★★★
大和AM	ラップ・コンシェルジュ(ミドル)	-0.8	44.7	4.0	5.7	4.0	4.3	-	6.2	6.9	★★★
大和AM	ラップ・コンシェルジュ(成長)	-0.2	32.7	4.6	9.0	7.2	6.7	-	7.8	9.2	★★★
大和AM	ダイワFEグローバル・バリュー(ヘッジ有)	-3.6	163.1	5.1	2.3	1.4	3.3	-	11.8	14.2	★★
大和AM	ダイワFEグローバル・バリュー(ヘッジ無)	1.4	302.0	3.9	14.2	16.7	11.3	-	10.7	14.0	★★★★★
大和AM	オーストラリア・リアルアセット・ファンド	-0.0	0.1	10.6	-1.6	7.0	7.1	-	21.2	25.1	★★
大和AM	iFree 年金バランス	1.2	68.9	4.6	12.6	9.0	7.6	-	7.7	8.5	★★★★
大和AM	NWQグローバル厳選証券F(ヘッジ有)(選択の達人)	-0.0	0.1	4.8	-2.6	-5.2	-1.3	-	8.0	9.6	★
大和AM	NWQグローバル厳選証券F(ヘッジ無)(選択の達人)	0.0	2.6	3.7	9.9	9.4	6.9	-	8.2	9.8	★★★
大和AM	NWQグローバル厳選証券F(ヘッジ有/成長)(選択の達人)	-0.0	7.0	4.8	-2.5	-5.3	-1.2	-	8.1	9.6	★
大和AM	NWQグローバル厳選証券F(ヘッジ無/成長)(選択の達人)	0.0	27.8	3.7	10.0	9.4	7.0	-	8.2	9.8	★★★
大和AM	四国アライアンス 地域創生F(年1)(四国の未来)	-1.4	35.7	4.6	7.8	1.4	3.1	-	8.1	8.8	★★
大和AM	四国アライアンス 地域創生F(年2回)(四国の未来)	-0.6	7.0	4.6	7.8	1.4	3.1	-	8.1	8.8	★★
大和AM	クリーンテック株式&グリーンボンドF(資産成長)	-1.5	89.2	7.4	3.4	3.2	-	-	13.1	-	★★
大和AM	クリーンテック株式&グリーンボンドF(予想分配提示)	-0.3	39.8	7.3	3.3	3.3	-	-	13.0	-	★★
SBI岡三	ラップ・アプローチ(安定)	-0.0	3.9	3.2	2.4	1.5	1.1	-	4.4	5.2	★★
SBI岡三	ラップ・アプローチ(安定成長)	-0.1	4.7	4.6	8.2	6.4	4.3	-	7.2	9.3	★★
SBI岡三	ラップ・アプローチ(成長)	-0.2	10.2	5.8	13.2	10.3	6.7	-	9.7	13.3	★★★
SBI岡三	為替ヘッジ付ソブリン/農業関連Op.(うるおいの大地)	-0.0	5.6	2.5	3.0	1.2	0.7	-	5.5	5.5	★★
SBI岡三	くまもと未来応援ファンド(復興投資)	0.1	24.1	3.6	4.9	2.9	4.6	-	6.8	8.6	★★★
T&D AM	青のライフキャンパス・ファンド(標準)	0.0	17.7	3.8	8.1	4.2	5.1	4.7	6.8	7.5	★★★★
T&D AM	赤のライフキャンパス・ファンド(積極)	0.0	19.5	4.2	10.9	5.7	6.8	6.0	8.2	9.2	★★★★
T&D AM	ベトナム・ASEAN・バランスファンド(V-Plus)	0.3	23.9	4.8	15.7	16.5	9.7	8.7	13.1	14.7	★★★★★
明治安田AM	明治安田ライフプランファンド20	-0.0	18.3	3.3	2.4	0.9	1.4	2.0	4.8	4.5	★★★★
明治安田AM	明治安田ライフプランファンド50	-0.2	23.5	4.4	8.1	6.2	5.1	4.5	7.4	8.5	★★★★
明治安田AM	明治安田ライフプランファンド70	0.1	16.8	5.1	11.5	9.4	7.2	5.9	9.2	11.4	★★★★
JPモルガン	JPM日本債券アルファ(日本の一丸)	-0.3	29.5	2.1	0.8	-0.4	0.1	0.9	3.0	2.8	★★
JPモルガン	JPMベスト・インカム(年1)	-12.1	673.8	5.1	-2.8	-2.5	0.1	-	8.5	10.7	★
JPモルガン	JPM新興国年1回決算ファンド(あいのり年1)	-0.0	0.9	3.7	12.8	8.2	5.4	-	7.0	12.3	★★
農中全共AM	JA資産設計ファンド(安定)	-0.0	6.1	3.2	5.1	2.9	2.6	2.7	4.6	5.0	★★★★
農中全共AM	JA資産設計ファンド(成長)	0.0	8.6	4.1	10.2	6.7	5.3	4.9	6.6	7.8	★★★★
農中全共AM	JA資産設計ファンド(積極)	0.1	8.0	5.0	14.6	10.4	7.6	6.6	8.6	10.6	★★★★
農中全共AM	農林中金<パートナーズ>日米6資産分散F(資産形成)(コア6シード)	3.8	316.7	5.7	2.0	1.8	3.1	-	9.2	10.2	★★
農中全共AM	農林中金<パートナーズ>日米6資産分散F(安定運用)(コア6エバー)	-0.5	122.5	3.5	-2.1	-3.3	-0.7	-	4.8	4.3	★
ニッセイAM	<購入・換金手数料なし>インデックスバランスF(8資産均等)	-0.0	6.2	5.1	9.2	8.3	7.1	-	8.7	10.5	★★★★
ニッセイAM	ニッセイ/バトナム・グローバル バランスOp. 債券重視(ゆめ計画)	-0.1	11.4	3.0	4.5	3.1	2.4	2.8	4.5	5.4	★★★★
ニッセイAM	ニッセイ/バトナム・グローバル バランスOp. 標準(ゆめ計画)	-0.2	13.7	3.8	8.3	6.5	4.6	4.5	6.5	8.6	★★★★
ニッセイAM	ニッセイ/バトナム・グローバル バランスOp. 株式重視(ゆめ計画)	-0.1	5.5	4.6	12.1	10.0	6.7	6.1	8.5	11.9	★★★★
ニッセイAM	ニッセイ安定収益追求ファンド(みらいのミナリ)	-0.0	2.6	1.3	-2.9	-2.3	-0.8	-0.6	2.2	2.1	★
ニッセイAM	ニッセイオーストラリア利回り資産ファンド(資産成長型)(豪州力)	-0.1	0.9	5.7	3.8	7.7	4.8	-	13.1	16.5	★★
ニッセイAM	ニッセイ日経225高値参照型アロケーションF(かいまし225)	0.0	0.8	7.2	18.7	7.8	-	-	12.8	-	★★★★
ニッセイAM	ニッセイ 国内3資産 高値参照型 バランスF(安定型)(かいましジャパン)	0.0	0.0	2.3	0.8	0.6	-	-	3.9	-	★★
ニッセイAM	ニッセイ 国内3資産 高値参照型 バランスF(積極型)(かいましジャパン)	0.0	0.0	2.6	3.4	3.5	-	-	6.1	-	★★
フィデリティ投信	フィデリティ・バランス・ファンド	-0.5	120.5	5.3	11.1	9.5	8.3	5.8	9.6	10.2	★★★★★
フィデリティ投信	フィデリティ・資産分散投資(安定型)	-0.0	8.4	3.9	7.1	5.0	5.1	4.2	6.5	7.5	★★★★
フィデリティ投信	フィデリティ・資産分散投資(成長型)	-0.3	41.8	5.2	11.1	8.3	7.7	6.2	9.2	10.9	★★★★
フィデリティ投信	フィデリティ・世界インカム株式・ファンド(資産成長型)	-0.0	1.5	6.7	13.1	14.7	10.4	8.3	12.5	15.0	★★★★
ドイチェAM	ドイチェ・ライフ・プラン30	-0.2	20.0	3.1	3.9	1.4	1.7	1.7	4.5	4.3	★★★★
ドイチェAM	ドイチェ・ライフ・プラン50	-0.1	19.1	3.9	8.2	4.3	4.3	3.4	6.3	6.8	★★★★

運用 会社	ファンド名(愛称)	月間 資金増減 億円	月末 純資産 億円	リターン(%)						リスク(%)		Morningstar ファンドスターズ
				1か月	1年	3年 (年率)	5年 (年率)	10年 (年率)	3年 (年率)	5年 (年率)		
ドイチエAM	ドイチエ・ライフ・プラン70	-0.1	7.9	4.6	11.6	7.5	6.7	5.1	7.9	9.3	★★★	
ゴールドマン・S	ダ・ヴィンチ グローバルアセット・アロケーションF	-0.4	107.2	4.6	0.7	-1.8	0.8	0.5	8.0	7.9	★★	
ビクテ	ビクテ・グローバル・バランス・オープン	-0.0	13.4	5.4	8.6	7.3	6.4	5.0	10.5	11.9	★★★	
ビクテ	ビクテ・ゴールド・リスクプレミアム・ファンド(バーゲンハンター)	13.9	319.9	3.8	15.5	11.5	-	-	8.6	-	★★★	
ビクテ	ビクテ・プレミアム・アセット・アロケーション・ファンド	18.1	85.8	3.6	-	-	-	-	-	-	-	
ビクテ	ビクテ新興国ゴールド・リスクプレミアムFD(新興国ボラリス)	0.1	1.6	3.5	-	-	-	-	-	-	-	
SOMPO	ハッピーエイジング50	0.2	109.9	2.6	7.8	4.6	3.1	3.2	3.9	4.7	★★★★	
SOMPO	ハッピーエイジング60	0.1	55.3	2.2	2.8	0.8	0.8	1.3	2.9	2.7	★★	
SOMPO	FDA日米バランスファンド(成長型)(みどりの架け橋)	0.1	109.7	5.3	11.6	-	-	-	-	-	-	
SOMPO	FDA日米バランスファンド(安定型)(みどりの架け橋)	1.1	28.1	3.9	5.5	-	-	-	-	-	-	
SOMPO	FDA日米バランスファンド(積極型)(みどりの架け橋)	0.2	49.2	6.7	-	-	-	-	-	-	-	
AM-One	MHAMライフ ナビゲーション インカム(ライフ ナビ)	0.0	5.4	2.5	1.8	0.2	0.8	1.3	3.5	3.3	★★	
AM-One	バランス物語30(安定)	-0.1	14.2	3.1	3.0	1.1	1.8	1.9	4.3	4.4	★★★	
AM-One	バランス物語50(安定・成長)	-0.0	10.9	4.2	6.7	4.0	4.5	3.8	6.3	7.0	★★★	
AM-One	バランス物語70(成長)	-0.1	6.2	5.3	10.2	6.8	7.0	5.6	8.3	9.6	★★★	
AM-One	世界8資産ファンド 安定(世界組曲)	-0.1	31.1	3.9	4.5	4.3	3.8	3.7	6.3	7.0	★★★	
AM-One	世界8資産ファンド 成長(世界組曲)	0.1	48.2	5.7	12.3	9.6	8.1	7.1	10.3	12.6	★★★	
AM-One	マネックス資産設計ファンド(育成型)	-0.5	176.5	5.1	11.9	9.5	7.4	6.4	8.5	10.0	★★★★	
AM-One	マネックス資産設計ファンド エボリューション	-0.2	19.1	6.4	15.1	12.2	10.4	8.2	11.3	15.1	★★★★	
AM-One	アジア3資産ファンド 資産形成(アジアスイーツ)	-0.2	10.9	3.5	8.2	5.9	5.3	5.1	8.2	11.1	★★★	
AM-One	欧州不動産戦略F(年1)(OH! シャンゼリゼ)	-0.1	4.6	18.4	15.4	1.7	1.2	-	25.0	25.3	★	
AM-One	MHAM6資産バランスファンド(年1回)(六花選)	-0.0	4.7	4.3	7.6	9.0	6.2	-	8.4	9.6	★★	
AM-One	日本3資産F(年1)(円のめぐみ(年1))	-0.0	1.2	2.7	8.1	7.8	4.5	-	5.9	7.6	★★★★	
AM-One	MITO ラップファンド(安定)(グッドラップ)	0.0	1.2	3.2	3.1	1.9	1.8	-	4.6	4.7	★★★	
AM-One	MITO ラップファンド(中立)(グッドラップ)	0.0	3.3	4.1	7.2	5.6	4.5	-	6.8	7.4	★★★	
AM-One	MITO ラップファンド(積極)(グッドラップ)	-0.2	5.9	5.1	11.1	9.4	7.2	-	9.1	10.4	★★★	
AM-One	グローバル8資産ラップF(安定)(Gロ8)	-0.1	16.4	3.2	3.1	1.9	1.8	-	4.6	4.6	★★★	
AM-One	グローバル8資産ラップF(中立)(Gロ8)	-0.1	10.0	4.1	7.2	5.6	4.6	-	6.7	7.3	★★★	
AM-One	グローバル8資産ラップF(積極)(Gロ8)	0.0	5.1	5.0	10.8	9.9	7.5	-	9.0	10.3	★★★	
AM-One	豪州インフラ関連好配当資産F(年2回)(インフラ・DE・豪(GO))	-0.3	14.7	8.6	-3.4	7.5	4.0	-	19.4	25.0	★★	
AM-One	豪州インフラ関連好配当資産F ハッジ有(年2回)(インフラDE豪(GO))	-0.0	0.9	6.0	-11.3	-2.1	-0.2	-	14.3	18.8	★★	
AM-One	ワールドアセットバランス(基本)(ワールドOne)	-0.5	52.9	5.2	-3.3	-6.8	-1.7	-	9.2	9.0	★	
AM-One	One世界分散セレクト(A)(100年ギフト)	-0.2	24.5	3.9	2.5	0.1	0.9	-	6.5	6.8	★	
AM-One	たわらノーロード スマートグローバルバランス(保守)	0.2	3.3	2.5	-0.0	-2.4	-0.1	-	3.6	3.3	★★	
AM-One	たわらノーロード スマートグローバルバランス(安定)	1.2	87.2	3.2	3.8	0.2	2.0	-	5.3	5.6	★★★	
AM-One	たわらノーロード スマートグローバルバランス(安定成長)	2.1	156.0	4.2	7.5	3.8	4.4	-	7.2	8.4	★★★	
AM-One	たわらノーロード スマートグローバルバランス(成長)	2.0	90.8	5.1	11.3	7.2	6.8	-	9.3	11.4	★★★	
AM-One	たわらノーロード スマートグローバルバランス(積極)	1.7	103.5	6.2	13.9	10.5	9.0	-	11.3	14.3	★★★★	
ブラックロック	BR・ベストバランス戦略ファンド(年1回)	-0.2	7.7	4.6	-2.6	-5.6	-1.9	-	9.1	9.6	★	
ブラックロック	BR・ベストバランス戦略ファンド(年2回)	-0.0	1.2	4.6	-2.7	-5.6	-1.9	-	9.1	9.6	★	
東京海上AM	東京海上・円資産バランスファンド(年1)(円奏会)	-43.9	1,690.3	1.9	-1.0	-0.7	-1.0	-	3.2	3.9	★	
東京海上AM	東京海上・年金運用型戦略ファンド(年1回)(年金ぶらす)	3.1	51.5	4.9	12.1	7.0	6.8	-	8.2	8.8	★★★★	
東京海上AM	東京海上・世界資産バランスファンド(年1回)(円奏会ワールド)	-0.1	4.2	3.0	-2.2	-4.6	-1.2	-	6.0	6.9	★	
東京海上AM	東京海上・厳選資産バランスファンド(年1回)(円奏会ゴールド)	-0.1	8.3	2.6	0.8	-	-	-	-	-	-	
東京海上AM	東京海上・物価対応バランスF(年1)(インフレ・ファイター)	-0.0	14.8	2.8	2.0	-	-	-	-	-	-	
HSBC	HSBC ワールド・セレクション(安定)(ゆめラップ安定)	-2.1	173.8	3.8	-1.2	-3.7	-0.8	-	5.5	6.2	★	
HSBC	HSBC ワールド・セレクション(安定成長)(ゆめラップ安定成長)	-4.9	325.3	4.6	1.4	-1.1	1.1	-	7.0	8.9	★★	
HSBC	HSBC世界資産選抜 育てるコース(資産形成型)(人生100年時代)	0.4	44.6	5.7	4.2	1.6	-	-	8.8	-	★	
フランクリン・TJ	フランクリン・T・豪州インカム資産ファンド(年2回)	0.1	71.1	8.9	-3.4	7.7	4.0	-	20.0	25.8	★	
フランクリン・TJ	フランクリン・T・豪州インカム資産ファンド(ハッジ有/年2回)	0.0	1.5	6.2	-11.4	-2.2	-0.2	-	14.8	19.4	★	
アムンディ	アムンディ デュアル・バリュアーズ・アロケーション A(年2回/ハッジ有)	-0.1	0.8	4.6	-2.7	-0.8	1.0	-	10.6	11.9	★	
アムンディ	アムンディ デュアル・バリュアーズ・アロケーション B(年2回/ハッジ無)	-0.1	9.3	3.6	9.8	14.3	8.9	-	9.3	11.5	★★★★	
しんきんAM	しんきん3資産ファンド(1年)	1.0	35.3	3.4	10.8	10.3	-	-	7.4	-	★★★★	
しんきんAM	しんきんグローバル6資産ファンド(1年)	0.9	34.2	4.6	8.0	10.9	-	-	8.8	-	★★★★	
三井住友トラスト	SBI資産設計オープン(資産成長)(スゴ6)	-2.4	411.4	4.9	10.3	9.1	6.9	6.2	9.0	10.1	★★★★	
三井住友トラスト	グローバル・インデックス・バランスF(投資生活)	-0.4	44.6	5.5	17.1	12.1	9.9	8.0	9.8	11.2	★★★★	
三井住友トラスト	コア投資戦略F(安定)(コアラップ)	-3.9	422.0	2.9	4.3	3.3	3.0	1.6	4.4	5.9	★★	
三井住友トラスト	コア投資戦略F(成長)(コアラップ)	-4.7	688.9	3.7	7.4	6.0	4.9	2.9	6.0	7.7	★★	
三井住友トラスト	コア投資戦略ファンド(積極成長)(コアラップ)	0.3	46.5	4.4	9.7	8.3	6.6	-	7.3	9.8	★★★	
三井住友トラスト	アジア・ハイブリッドF	-0.3	15.0	2.3	5.8	4.7	5.8	-	9.1	10.6	★★★	
三井住友トラスト	サテライト投資戦略F(株式型)(サテラップ)	-0.7	90.3	4.4	11.3	8.7	7.3	-	8.0	10.6	★★★	
三井住友トラスト	日本株&Jリート 好配当フォーカスF(インカムフォーカス)	-0.5	35.4	2.6	17.5	15.2	9.6	-	9.2	12.7	★★★★	
三井住友トラスト	NWQフレキシブル・インカムF ハッジ有(年1)	-0.7	64.6	4.8	-2.5	-5.2	-	-	8.0	-	★	
三井住友トラスト	NWQフレキシブル・インカムF ハッジ無(年1)	9.0	1,167.7	3.7	9.9	9.3	-	-	8.2	-	★★★	
三井住友トラスト	リアルアセット関連証券ファンド(年2回)	-0.1	7.8	6.0	-	-	-	-	-	-	-	
三井住友トラスト	グローバル10資産バランスファンド(ロング10)	0.4	1.2	3.5	-	-	-	-	-	-	-	
三井住友トラスト	SMT インデックスバランス・オープン	-0.4	27.7	5.5	11.9	10.8	8.1	-	9.6	11.9	★★★	
三井住友トラスト	世界経済インデックスF(株式シフト)	-0.8	61.1	5.8	15.8	12.5	10.6	8.0	10.4	13.4	★★★★	
三井住友トラスト	世界経済インデックスF(債券シフト)	0.0	8.9	4.3	12.3	7.4	6.3	4.4	7.0	7.6	★★	
三井住友トラスト	グローバル経済コア	-0.2	129.0	4.7	11.1	8.2	7.6	-	8.1	9.4	★★★	
三井住友トラスト	グローバルETF・インカム・バランスファンド(年1)	-0.9	47.7	4.5	-1.1	-3.3	-	-	7.2	-	★★	
三井住友トラスト	グローバルETF・インカム・バランスファンド(年2回)	-0.1	12.7	4.5	-1.2	-3.3	-	-	7.2	-	★★	
ラッセル	ラッセル・グローバル・バランス 安定型(ライフポイント)	-0.0	5.6	4.3	0.8	-2.2	1.2	2.1	5.8	5.7	★★★	
ラッセル	ラッセル・グローバル・バランス 安定成長型(ライフポイント)	0.0	23.6	4.8	7.4	3.6	5.0	5.1	7.2	8.4	★★★	
ラッセル	ラッセル・グローバル・バランス 成長型(ライフポイント)	-0.0	8.3	5.4	13.8	9.8	9.0	7.9	9.4	11.9	★★★★★	
三井住友DS	三井住友DS・年金バランス30(債券重点型)(マイパッケージNEXT)	0.0	8.3	3.4	6.6	4.0	-	-	4.9	-	★★★★★	
三井住友DS	三井住友DS・年金バランス50(標準型)(マイパッケージNEXT)	0.4	28.3	4.2	11.2	7.4	-	-	6.7	-	★★★★★	
三井住友DS	三井住友DS・年金バランス70(株式重点型)(マイパッケージNEXT)	0.0	20.1	4.9	16.1	10.8	-	-	8.7	-	★★★★★	
三井住友DS	三井住友・ライフビュー・バランスファンド30(安定型)	0.2	27.9	3.5	6.0	2.8	3.1	3.6	5.6	5.6	★★★★	
三井住友DS	三井住友・ライフビュー・バランスファンド50(標準型)	0.1	59.6	4.4	9.7	5.4	5.2	5.5	7.9	8.4	★★★★	

運用 会社	ファンド名(愛称)	月間 資金増減 億円	月末 純資産 億円	リターン(%)						リスク(%)		Morningstar ファンドスターズ
				1か月	1年	3年 (年率)	5年 (年率)	10年 (年率)	3年 (年率)	5年 (年率)		
三井住友DS	三井住友・ライフビュー・バランスファンド70(積極型)	0.1	47.7	5.4	13.5	7.9	7.3	7.3	10.2	11.4	★★★★	
三井住友DS	三井住友・ワールド・パッケージ・オープン	3.3	38.2	4.3	12.0	6.9	6.2	5.1	6.6	7.6	★★★★	
三井住友DS	ETFバランス・ファンド	-0.2	7.6	6.2	0.3	-5.1	-1.1	0.0	8.7	8.8	★	
三井住友DS	SMBC・日興資産成長ナビゲーション	-0.4	45.8	2.5	-6.6	-3.5	0.3	-0.0	5.8	7.1	★	
三井住友DS	日興BR・ハイ・クオリティ・アロケーションF(ヘッジ無)	-6.3	532.2	5.5	12.0	11.2	10.1	-	10.4	12.2	★★★★★	
三井住友DS	日興BR・ハイ・クオリティ・アロケーションF(限定ヘッジ)	-0.7	35.4	6.7	-0.2	-3.5	2.1	-	11.0	12.3	★	
三井住友DS	日興BR・ハイ・クオリティ・アロケーションF(ヘッジ無/年2回)	0.1	32.2	5.4	11.4	10.6	9.7	-	10.0	11.7	★★★★★	
三井住友DS	日興BR・ハイ・クオリティ・アロケーションF(限定ヘッジ/年2回)	-1.1	5.8	6.9	0.0	-3.5	1.9	-	10.9	12.1	★	
三井住友DS	オーストラリア・バランス(資産成長)	-0.1	9.0	5.8	5.2	8.2	4.4	-	11.6	15.1	★★	
三井住友DS	オーストラリア・バランス(ヘッジ型)	0.0	0.5	2.9	-3.9	-1.9	-0.5	-	5.4	7.6	★	
三井住友DS	アセットアロケーションF(安定)《らっぷちゃん》	-2.1	75.3	3.5	0.7	-1.8	0.2	-	5.4	5.4	★★	
三井住友DS	アセットアロケーションF(安定成長)《らっぷちゃん》	0.1	70.2	4.1	3.8	1.2	2.1	-	6.7	7.7	★	
三井住友DS	アセットアロケーションF(成長)《らっぷちゃん》	-0.2	34.7	4.5	5.9	3.1	3.2	-	7.7	9.4	★	
三井住友DS	三井住友・資産最適化ファンド(1安定重視型)	1.5	109.4	3.3	1.5	-0.7	0.9	-	4.9	4.7	★★	
三井住友DS	三井住友・資産最適化ファンド(2やや安定型)	1.1	56.1	4.1	5.6	3.1	3.6	-	6.4	6.8	★★★★	
三井住友DS	三井住友・資産最適化ファンド(3バランス型)	3.0	156.8	4.8	9.4	6.5	6.0	-	8.0	9.2	★★★★	
三井住友DS	三井住友・資産最適化ファンド(4やや成長型)	0.7	72.5	5.4	12.8	9.6	8.1	-	9.4	11.6	★★★★	
三井住友DS	三井住友・資産最適化ファンド(5成長重視型)	1.3	73.5	6.2	16.3	12.2	9.8	-	10.6	13.8	★★★★	
三井住友DS	ライフ・ジャーニー(かしく育てる)	3.5	197.3	6.3	8.6	6.5	6.2	-	10.2	12.2	★★	
三井住友DS	人生100年時代・世界分散F(資産成長)	-1.9	237.5	5.2	5.1	1.0	2.4	-	7.7	7.7	★★	
三井住友DS	人生100年応援ファンド(資産成長)《みらいストーリー》	-0.3	6.1	6.3	8.6	6.4	-	-	10.2	-	★★	
三井住友DS	タフ・アメリカ(ヘッジ有 資産成長)	-0.1	3.6	4.8	-6.2	-1.7	-0.1	1.0	9.3	10.9	★	
三井住友DS	タフ・アメリカ(ヘッジ無 資産成長)	-0.2	38.3	4.3	6.0	13.6	8.1	6.6	9.6	11.5	★★★★	
三井住友DS	SMBC円資産ファンド	10.4	392.6	0.6	3.5	2.4	1.0	-	1.7	2.1	★★	
三井住友DS	世界リアルアセット・バランス(資産成長)	-0.4	10.9	5.0	6.1	11.1	6.8	-	10.1	12.2	★★★★	
SBI AM	SBIグローバル・ラップF(安定型)《My-ラップ》	-0.1	10.0	4.1	10.3	5.0	4.5	-	6.6	7.5	★★	
SBI AM	SBIグローバル・ラップF(積極型)《My-ラップ》	-0.3	28.9	6.7	16.9	10.4	8.2	-	11.3	13.4	★★★★	
SBI AM	SBIグローバル・バランス・ファンド	2.4	85.4	5.4	5.7	2.2	4.1	-	7.6	8.2	★★★★	
SBI AM	グローバルESG/バランスF(ヘッジ有)	-0.0	2.5	5.1	-5.2	-5.7	-	-	10.1	-	★	
SBI AM	グローバルESG/バランスF(ヘッジ無)	-0.1	13.1	4.9	6.4	7.2	-	-	9.4	-	★★★★	
SBI AM	SBI・iシェアーズ・米国バランス(2資産均等型)《まるっと米国》	0.4	29.7	5.3	15.6	-	-	-	-	-	-	
TORANOTEC	トラノコF I《小トラ(KO-TORA)》	-0.0	2.0	3.4	2.7	-0.6	1.6	-	5.7	6.1	★★★★	
TORANOTEC	トラノコF II《中トラ(CHU-TORA)》	-0.1	16.3	4.0	6.0	1.8	3.4	-	6.6	7.7	★★	
TORANOTEC	トラノコF III《大トラ(DAI-TORA)》	-0.4	39.2	4.5	9.6	6.4	5.7	-	8.6	10.9	★★	
キャピタル	キャピタル・グローバル・アロケーションF(限定為替ヘッジ)	4.9	388.3	5.5	-1.7	0.9	4.0	-	9.1	9.7	★★	
ペイペイAM	PayPay投信 バランスライト	-0.4	14.6	3.9	-3.1	-3.7	-0.3	-	7.3	7.3	★★	
キャピタルAM	オーケストラ ファンド(安定)	-0.1	27.5	1.9	7.2	-	-	-	-	-	-	
キャピタルAM	オーケストラ ファンド(成長)	0.4	45.1	3.2	9.5	-	-	-	-	-	-	
レオス	ひふみらいと	-0.5	27.7	3.8	-0.3	-	-	-	-	-	-	
レオス	まるごとひふみ15	-2.4	72.2	3.9	0.5	-	-	-	-	-	-	
レオス	まるごとひふみ50	-6.4	256.7	5.1	7.0	-	-	-	-	-	-	
楽天投信	楽天グローバル・バランス(安定型)	0.0	1.6	4.2	8.4	5.7	5.0	3.5	7.2	6.7	★★★★	
楽天投信	楽天グローバル・バランス(成長型)	0.0	4.8	4.8	11.0	10.5	7.9	5.4	9.1	10.1	★★★★	
楽天投信	楽天グローバル・バランス(積極型)	-0.0	31.5	5.2	12.4	14.6	10.0	6.7	11.0	13.4	★★★★★	
楽天投信	楽天みらいファンド	-0.8	27.3	6.0	8.7	3.4	6.6	5.2	10.9	11.3	★★★★	
楽天投信	グローバルAZファンド A	0.0	1.2	4.5	-0.3	-	-	-	-	-	-	
楽天投信	グローバルAZファンド B	0.0	3.8	5.2	3.2	-	-	-	-	-	-	
楽天投信	グローバルAZファンド C	-0.1	10.5	5.8	6.4	-	-	-	-	-	-	
楽天投信	グローバルAZファンド D	0.6	19.4	6.4	9.9	-	-	-	-	-	-	
楽天投信	楽天・資産づくりファンドぶらす+(のんびり)	0.0	0.3	4.4	-0.6	-	-	-	-	-	-	
楽天投信	楽天・資産づくりファンドぶらす+(じっくり)	0.0	0.2	5.0	3.8	-	-	-	-	-	-	
楽天投信	楽天・資産づくりファンドぶらす+(なかなかな)	0.0	0.3	5.5	7.6	-	-	-	-	-	-	
楽天投信	楽天・資産づくりファンドぶらす+(しっかり)	-0.0	0.4	5.8	10.0	-	-	-	-	-	-	
楽天投信	楽天・資産づくりファンドぶらす+(がっちり)	-0.1	1.3	6.2	10.2	-	-	-	-	-	-	
ファイブスター	ユニテッド・タートルクラブF・安定型《ゼニガメ》	0.0	0.4	0.9	-0.3	-0.7	-0.2	-4.0	5.1	4.5	★	
ファイブスター	ユニテッド・タートルクラブF・バランス型《ウミガメ》	0.0	1.3	4.2	8.9	6.7	4.9	2.6	8.5	10.0	★	
GCI AM	GCIエンダウメントファンド(成長型)	-0.6	27.9	2.9	0.6	0.3	1.4	-	6.8	8.1	★	
GCI AM	GCIエンダウメントファンド(安定型)	-0.1	11.1	2.2	-1.2	-2.0	-0.5	-	4.7	5.5	★★	
いちよLAM	いちよ日本好配当株&JリートF 資産成長型(明日葉(あしたば))	0.8	72.0	3.0	19.0	16.3	9.2	-	9.5	14.1	★★★★★	
あおぞら投信	あおぞら・新グローバル分散F(限定追加)21-01《ぜんぞう》	-1.7	107.3	4.1	8.0	-	-	-	-	-	-	
あおぞら投信	あおぞら・新グローバル分散F(限定追加)21-04《ぜんぞう》	-5.1	259.6	4.1	8.0	-	-	-	-	-	-	
あおぞら投信	あおぞら・新グローバル分散F(限定追加)21-10《ぜんぞう》	-2.7	217.7	4.1	8.2	-	-	-	-	-	-	
あおぞら投信	あおぞら・新グローバル分散F(限定追加)22-01《ぜんぞう》	-3.9	233.5	4.1	8.4	-	-	-	-	-	-	
あおぞら投信	あおぞら・新グローバル分散F(限定追加)22-04《ぜんぞう》	-2.5	226.4	4.1	8.2	-	-	-	-	-	-	
あおぞら投信	あおぞら・新グローバル分散F(限定追加)22-07《ぜんぞう》	-5.2	347.8	4.1	7.3	-	-	-	-	-	-	
あおぞら投信	あおぞら・新グローバル分散F(限定追加)22-10《ぜんぞう》	-1.5	237.3	4.1	4.8	-	-	-	-	-	-	
あおぞら投信	あおぞら・新グローバル分散F(限定追加)23-01《ぜんぞう》	-1.5	210.8	3.2	-	-	-	-	-	-	-	
あおぞら投信	あおぞら・新グローバル分散F(限定追加)21-07《ぜんぞう》	-3.6	218.5	4.1	8.1	-	-	-	-	-	-	
あおぞら投信	あおぞら・新グローバル分散F(限定追加)23-04《ぜんぞう》	-0.4	293.4	2.2	-	-	-	-	-	-	-	
あおぞら投信	あおぞら・新グローバル分散F(限定追加)23-07《ぜんぞう》	-1.1	581.5	1.1	-	-	-	-	-	-	-	
あおぞら投信	あおぞら・新グローバル分散F(限定追加)23-10《ぜんぞう》	93.0	182.8	0.2	-	-	-	-	-	-	-	
あおぞら投信	あおぞら・新グローバル・コアF(限定追加)20-I《十年十色01》	-0.6	40.3	6.6	10.9	5.0	-	-	9.3	-	★★	
あおぞら投信	あおぞら・新グローバル・コアF(限定追加)20-II《十年十色02》	-2.6	168.7	6.6	11.0	3.2	-	-	9.0	-	★	
あおぞら投信	あおぞら・新グローバル・コアF(限定追加)21-I《十年十色03》	-2.7	203.9	6.6	10.9	-	-	-	-	-	-	
あおぞら投信	あおぞら・新グローバル・コアF(限定追加)21-II《十年十色04》	-0.3	88.3	6.3	8.2	-	-	-	-	-	-	
あおぞら投信	あおぞら・新グローバル・コアF(限定追加)22-I《十年十色05》	-1.0	74.1	5.2	5.4	-	-	-	-	-	-	
あおぞら投信	あおぞら・新グローバル・コアF(限定追加)22-II《十年十色06》	-0.2	30.3	4.0	2.5	-	-	-	-	-	-	
あおぞら投信	あおぞら・新グローバル・コアF(限定追加)23-I《十年十色07》	-0.1	27.9	2.9	-	-	-	-	-	-	-	
あおぞら投信	あおぞら・新グローバル・コアF(限定追加)23-II《十年十色08》	1.0	3.4	1.8	-	-	-	-	-	-	-	
ちばぎんAM	ちばぎんコア投資F(安定)《ちばぎんラップF》	-0.0	13.7	2.8	4.0	3.0	3.0	-	4.5	6.2	★★	

運用 会社	ファンド名(愛称)	月間 資金増減 億円	月末 純資産 億円	リターン(%)					リスク(%)		Morningstar ファンドスターズ
				1か月	1年	3年 (年率)	5年 (年率)	10年 (年率)	3年 (年率)	5年 (年率)	
ちばぎんAM	ちばぎんコア投資F(成長)《ちばぎんラップF》	-0.1	14.6	3.7	7.0	5.6	4.8	-	6.1	8.1	★★
ちばぎんAM	むさしのコア投資F(安定)《むさしのラップF》	-0.0	3.4	2.8	3.9	3.0	2.9	-	4.4	6.1	★★
ちばぎんAM	むさしのコア投資F(成長)《むさしのラップF》	0.0	3.3	3.5	6.8	5.4	4.7	-	5.9	8.0	★★
ちばぎんAM	分散名人	-0.5	108.6	4.3	8.2	7.1	5.7	-	7.0	9.3	★★
ちばぎんAM	分散名人(国内重視型)	-0.8	46.3	2.5	7.5	4.3	-	-	5.7	-	★★
ちばぎんAM	グローバル厳選バランスファンド《投資のはぐみ》	-1.3	43.5	4.3	1.6	-	-	-	-	-	-
スカイオーシャン	スカイオーシャン・コアラップ(安定型)	-0.8	54.3	2.9	3.8	3.1	2.9	-	4.4	6.2	★★
スカイオーシャン	スカイオーシャン・コアラップ(成長型)	-0.5	61.2	3.7	6.8	5.6	4.8	-	6.0	8.2	★★
りそなAM	りそなラップ型ファンド(安定型)《R246(安定型)》	-6.3	510.2	3.7	1.8	-0.8	0.6	-	5.2	4.6	★★
りそなAM	りそなラップ型ファンド(安定成長型)《R246(安定成長型)》	0.0	642.7	5.1	8.6	5.1	4.4	-	7.5	8.5	★★
りそなAM	りそなラップ型ファンド(成長型)《R246(成長型)》	1.0	414.3	6.5	15.0	12.9	8.7	-	11.1	15.0	★★★★
りそなAM	埼玉りそな・グローバルバランス・プラスESG《SaitamaDGs》	-0.9	63.9	4.4	6.8	2.9	-	-	6.6	-	★★
りそなAM	九州SDGs・グローバルバランス《九州コンチェルト》	-1.8	20.6	5.4	10.4	-	-	-	-	-	-
りそなAM	ラップ型ファンド・プラスESG(安定型)《R246 ESG》	0.0	3.4	3.5	3.9	-	-	-	-	-	-
りそなAM	ラップ型ファンド・プラスESG(安定成長型)《R246 ESG》	1.2	22.9	5.1	9.3	-	-	-	-	-	-
りそなAM	ラップ型ファンド・プラスESG(成長型)《R246 ESG》	1.4	34.6	7.1	17.0	-	-	-	-	-	-
りそなAM	りそな つみたてラップ型F(安定型)《つみたて R246》	1.3	12.8	3.7	-	-	-	-	-	-	-
りそなAM	りそな つみたてラップ型F(安定成長型)《つみたてR246》	1.9	14.5	5.0	-	-	-	-	-	-	-
りそなAM	りそな つみたてラップ型F(成長型)《つみたて R246》	1.0	8.9	6.4	-	-	-	-	-	-	-
りそなAM	りそな つみたてリスクコントロールファンド	0.5	3.6	3.0	-	-	-	-	-	-	-
JP投信	JP日米バランスファンド《JP日米》	-0.3	23.1	2.4	-0.2	-4.8	-0.9	-	4.7	4.3	★
ワイエムAM	YMアセット・バランスF(安定タイプ)《トリプル維新F》	-0.5	92.3	3.7	-2.4	-6.1	-1.6	-	7.0	6.9	★
ワイエムAM	YMアセット・バランスF(成長タイプ)《トリプル維新F》	-0.6	31.8	4.6	1.7	-0.0	1.9	-	8.1	9.6	★
お金のデザイン	お金のデザイン・グローバル・リアルアセットF(世界の实物資産中心)《資産の方舟》	0.9	91.0	2.2	7.4	17.6	-	-	11.8	-	★★★★★
au AM	auスマート・プライム(成長)	1.0	28.0	4.6	11.3	4.7	6.2	-	7.4	8.3	★★★★
au AM	auスマート・プライム(高成長)	1.1	84.4	5.9	16.3	7.8	9.5	-	10.0	11.8	★★★★
au AM	auAMかんたん投資専用ファンド(株式重視型)	0.0	0.2	6.2	-	-	-	-	-	-	-
au AM	auAMかんたん投資専用ファンド(株式シフト型)	0.0	0.2	5.1	-	-	-	-	-	-	-
au AM	auAMかんたん投資専用ファンド(債券シフト型)	0.0	0.2	4.1	-	-	-	-	-	-	-
au AM	auAMかんたん投資専用ファンド(債券重視型)	0.0	0.2	3.2	-	-	-	-	-	-	-
バーテックス	VTX生涯設計プラス60/40(資産成長)	0.0	20.3	2.7	-	-	-	-	-	-	-
野村AM	マイストーリー分配型(年6A)	-0.5	18.1	4.5	2.8	-2.8	0.7	1.8	7.4	8.4	★★
野村AM	マイストーリー分配型(年6B)	-6.9	1,381.6	5.0	14.2	7.7	6.4	5.2	8.2	10.0	★★
野村AM	世界三資産バランスファンド(毎月)《Session》	-1.3	124.6	5.1	7.3	7.8	6.0	4.8	7.9	7.7	★★★★
野村AM	野村世界6資産分散投資(安定)	-5.5	927.8	3.6	3.9	3.4	3.1	3.3	5.4	5.7	★★★★★
野村AM	野村世界6資産分散投資(分配)	-2.1	1,269.9	4.2	7.8	5.9	5.1	4.4	7.0	6.8	★★★★
野村AM	野村世界6資産分散投資(成長)	5.8	752.0	5.8	15.5	12.3	9.6	8.2	10.3	12.6	★★★★★
野村AM	ノムラ・グローバル・オールスターズ《GA10》	-1.3	218.4	5.2	12.2	9.1	6.5	5.4	8.3	9.9	★★★★
野村AM	野村ターゲットインカムF(3%目標分配型)《マイ・ロングライフ》	-11.2	366.4	3.9	-1.7	-4.6	-1.2	-	6.4	9.5	★
野村AM	野村ターゲットインカムF(6%目標払出型)《マイ・ロングライフ》	-0.3	9.1	3.9	-1.6	-4.5	-	-	6.4	-	★
野村AM	(年3%目標払出)のむらっぴ・ファンド(普通型)	1.4	148.5	5.1	8.6	7.7	-	-	8.6	-	★★★★
野村AM	(年6%目標払出)のむらっぴ・ファンド(普通型)	0.4	41.9	5.1	8.8	8.0	-	-	8.6	-	★★★★
野村AM	グローバルESG/バランスF(ヘッジ有)隔月《ブルー・アース》	-0.1	5.4	7.0	-3.3	-4.8	-	-	11.5	-	★
野村AM	グローバルESG/バランスF(ヘッジ無)隔月《ブルー・アース》	-0.9	41.1	6.3	7.7	8.5	-	-	11.4	-	★★★★
野村AM	マイライフ・エール(年2回目標払出型)	2.0	31.2	3.1	3.6	-	-	-	-	-	-
野村AM	マイライフ・エール(年6%目標払出型)	2.7	32.8	3.2	3.6	-	-	-	-	-	-
日興AM	財産3分法ファンド(不動産・債券・株式)毎月	-29.3	2,776.8	5.1	8.7	4.8	4.8	4.7	7.8	9.4	★★★★
日興AM	財産3分法F(不動産・債券・株式)奇数月《財産3分法F》	0.0	0.1	5.1	-	-	-	-	-	-	-
日興AM	利回り財産3分法F(不動産・債券・株式)毎月	-0.1	36.5	3.7	3.5	6.5	4.0	4.1	7.2	8.2	★★
日興AM	世界の財産3分法F(不動産・債券・株式)毎月	-3.4	391.6	5.0	7.8	8.6	6.4	6.0	9.1	10.4	★★★★
日興AM	アジアの財産3分法ファンド	-0.1	12.6	4.8	6.3	6.2	5.8	5.5	7.4	9.9	★★★★
日興AM	日興スリートップ(隔月)	0.4	220.8	5.0	16.1	11.9	9.0	6.2	7.6	9.7	★★★★★
日興AM	日興アッシュモア新興国財産3分法ファンド毎月(ブラジルレアル)	-1.0	80.1	5.2	21.9	10.1	2.9	3.2	12.5	20.6	★★
日興AM	日興アッシュモア新興国財産3分法ファンド毎月(インドルピー)	-0.4	20.4	2.9	9.0	2.4	3.3	5.2	9.0	15.6	★★
日興AM	エマージング・プラス・円戦略	0.0	6.7	2.9	-0.9	-9.0	-4.3	-1.2	8.3	13.6	★
日興AM	エマージング・プラス・成長戦略	-0.3	31.1	5.6	17.0	1.7	-0.1	2.3	11.0	20.2	★
三菱UAM	三菱UFJ バランスインカムオープン(毎月)	-0.5	146.7	4.6	9.7	5.2	6.1	4.7	7.9	7.5	★★★★
三菱UAM	三菱UFJ バランスインカム・グローバル(毎月)	-0.3	32.8	3.0	7.9	11.5	6.7	3.2	8.5	9.5	★★
三菱UAM	世界ソブリン債券・日本株F(毎月)《夢航路》	-0.6	32.0	4.4	11.7	6.1	5.5	4.4	7.8	7.8	★★★★
三菱UAM	グローバル財産3分法ファンド(毎月)	-0.4	121.5	6.2	11.9	13.9	7.8	7.2	11.6	15.5	★★★★
三菱UAM	三菱UFJ 3資産分散ファンド(毎月)	-0.2	35.1	4.4	7.4	6.3	4.3	3.9	8.1	8.7	★★
三菱UAM	三菱UFJ 6資産バランスファンド(2か月)	-0.1	27.3	4.4	7.8	6.5	5.3	4.6	7.8	7.7	★★
三菱UAM	三菱UFJ 資産設計ファンド(分配型)《地球ゴマ》	0.0	8.2	4.3	6.8	5.2	4.8	4.2	7.1	8.8	★
三菱UAM	三菱UFJ 資産設計ファンド(バランス型)《地球ゴマ》	-0.1	15.6	5.0	8.1	6.9	6.2	5.2	8.2	9.8	★★
三菱UAM	スマート・クオリティOp.(安定)《スマラップ》	-15.4	672.1	3.2	4.2	2.5	1.6	-	4.9	5.5	★★★★
三菱UAM	スマート・クオリティOp.(安定成長)《スマラップ》	-2.3	182.9	3.8	7.3	5.4	3.7	-	6.5	8.0	★★
三菱UAM	スマート・クオリティOp.(成長)《スマラップ》	-0.8	96.1	4.6	11.0	9.1	6.3	-	8.8	11.5	★★★★
三菱UAM	スマート・クオリティOp.・ゴールド(安定)《スマラップ・ゴールド》	0.0	19.2	3.5	7.1	3.8	2.8	-	5.3	5.7	★★
三菱UAM	スマート・クオリティOp.・ゴールド(安定成長)《スマラップ・ゴールド》	-0.1	4.0	4.3	11.6	7.2	6.0	-	7.3	8.3	★★
三菱UAM	スマート・クオリティOp.・ゴールド(成長)《スマラップ・ゴールド》	-0.0	3.2	5.2	15.8	10.8	8.4	-	9.2	11.3	★★★★★
三菱UAM	三菱UFJ Jリート不動産株F(米ドル)《3か月》《メトロポリス》	-0.2	9.3	2.3	12.5	21.3	11.1	-	17.0	19.8	★★★★★
三菱UAM	三菱UFJ Jリート不動産株F《Wプレミアム》(毎月)《メトロポリス》	-0.2	19.3	2.0	7.6	17.3	9.2	-	13.2	17.2	★★★★
三菱UAM	三菱UFJ国際 インカムバランスファンド(年6回)《実りの定期便》	-0.1	11.8	5.6	7.6	1.3	-1.8	-	9.5	13.3	★
大和AM	NWQグローバル厳選証券F(ヘッジ有)隔月《選択の達人》	0.0	8.7	4.8	-2.5	-5.2	-1.3	-	8.1	9.6	★
大和AM	NWQグローバル厳選証券F(ヘッジ無)隔月《選択の達人》	2.2	119.7	3.7	10.0	9.4	6.9	-	8.2	9.8	★★★★
大和AM	安定重視ポートフォリオ(奇数月)《ミルフィーユ》	0.1	8.7	4.1	5.9	4.2	3.3	2.8	6.0	6.1	★★
大和AM	インカム重視ポートフォリオ(奇数月)《ミルフィーユ》	-0.2	6.2	5.2	8.7	5.6	4.6	3.5	8.3	8.0	★★
大和AM	成長重視ポートフォリオ(奇数月)《ミルフィーユ》	0.2	32.8	5.6	16.8	13.2	8.9	6.9	9.7	12.2	★★★★
大和AM	ライフ・ハーモニー(ダイワ世界資産分散F/分配)	-0.6	65.6	4.5	8.7	8.5	6.4	4.7	8.8	10.0	★★★★
大和AM	ダイワ資産分散インカムOp(奇数月)《D・51(デゴイチ)》	-0.2	17.4	5.2	8.8	5.6	4.6	3.5	8.3	8.0	★★

運用 会社	ファンド名(愛称)	月間 資金増減 億円	月末 純資産 億円	リターン(%)					リスク(%)		Morningstar ファンドスターズ
				1か月	1年	3年 (年率)	5年 (年率)	10年 (年率)	3年 (年率)	5年 (年率)	
大和AM	りそな・世界資産分散ファンド《ブンさん》	-1.5	346.3	7.9	8.4	10.3	7.8	6.2	12.2	13.3	★★★
大和AM	6資産バランスファンド(分配)《ダブルウィング》	-0.1	27.3	5.6	7.7	5.2	5.0	4.2	8.6	8.6	★★
大和AM	世界6資産均等分散F(毎月)《ベストシックス》	0.0	4.5	6.0	8.6	7.2	6.7	6.0	9.6	10.7	★★★
大和AM	兵庫応援バランスF(毎月)	-0.5	19.9	5.3	13.3	6.3	4.8	3.9	8.5	8.3	★★
大和AM	常陽3分法ファンド	-0.1	10.4	6.8	10.5	10.0	7.2	6.4	10.4	11.9	★★★
SBI岡三	インフラ関連好配当資産F(毎月/円)《インフラ・ザ・ジャパン》	-0.3	33.3	3.1	7.7	9.2	6.6	5.6	9.2	12.2	★★★
SBI岡三	インフラ関連好配当資産F(毎月/米ドル)《インフラ・ザ・ジャパン》	-1.1	94.5	1.9	19.4	24.4	14.0	-	13.9	15.4	★★★★★
SBI岡三	インフラ関連好配当資産F(毎月/豪ドル)《インフラ・ザ・ジャパン》	-0.4	21.6	5.7	16.7	18.8	10.4	-	16.8	20.4	★★★★
SBI岡三	三重県応援ファンド	0.0	17.9	3.6	7.0	6.4	4.4	4.5	6.7	7.2	★★★
SBI岡三	福井県応援ファンド	-0.5	16.8	3.8	6.0	5.7	4.0	4.3	7.5	8.0	★★
SBI岡三	香川県応援ファンド	-0.2	18.7	2.9	8.8	6.5	3.8	4.2	6.2	6.9	★★
SBI岡三	北陸みらい応援ファンド《北陸のかがやき》	-0.6	64.5	2.5	-	-	-	-	-	-	-
明治安田AM	スーパーバランス(毎月)《やじろべえ》	-0.4	71.9	5.0	9.5	9.2	5.7	5.1	9.1	10.2	★★★
JPモルガン	JPM新興国毎月決算ファンド《あいのり》	-0.5	25.1	3.6	13.1	8.4	5.6	2.7	6.8	12.2	★★
JPモルガン	JPMベスト・インカム(毎月)	-21.0	1,363.4	5.1	-2.8	-2.5	0.1	-	8.5	10.7	★
ニッセイAM	ニッセイオーストラリア利回り資産ファンド(毎月)《豪州力》	-1.6	76.0	5.7	3.9	7.6	4.9	3.5	13.1	16.5	★★
フィデリティ投信	フィデリティ・世界3資産・ファンド(毎月)	-0.8	187.2	5.2	10.3	7.2	6.2	5.1	8.5	8.6	★★★
フィデリティ投信	フィデリティ・世界分散・ファンド(債券重視型)《3つのチカラ》	-0.4	65.4	5.1	10.3	7.2	6.3	5.1	8.5	8.6	★★★
フィデリティ投信	フィデリティ・世界分散・ファンド(株式重視型)《3つのチカラ》	-0.1	48.8	5.7	12.7	11.3	9.0	7.1	10.0	11.3	★★★★
フィデリティ投信	フィデリティ・世界インカム株式・ファンド(毎月)	-0.0	4.0	6.6	13.1	14.6	10.3	8.3	12.5	14.9	★★★★★
ゴールドマン・S	グローバル新成長Op.《グローバルネクスト》	-0.2	16.7	4.0	14.7	6.5	5.7	3.4	8.0	11.8	★★★
ビクテ	ビクテ・インカム・コレクション・ファンド(毎月)《インカム・コレクション》	-0.8	96.0	4.9	11.5	9.5	6.7	3.9	8.4	12.3	★★★
ビクテ	ビクテ・インカム・アルファ・ファンド(毎月)《インカム・アルファ》	-0.1	9.8	5.4	6.9	11.7	7.9	5.6	11.3	13.8	★★★
BNPパリバ	BNPパリバ・ブラジル・ファンド(バランス型)	-0.1	22.6	6.7	22.4	17.7	6.5	3.4	21.0	24.8	★★
SOMPO	イオン好配当グリーン・バランスOp.《みどりのふたば》	-0.3	12.8	3.1	17.8	11.7	5.7	5.3	7.4	9.1	★★★
AM-One	DIAM世界インカム・オープン(毎月)《世界三重奏》	-0.3	34.9	6.5	5.5	8.2	5.3	4.2	11.0	12.5	★★
AM-One	MHAMトリニティオープン(毎月)《ファンド3兄弟》	-0.5	71.2	3.5	9.7	7.7	5.5	5.1	6.9	7.3	★★★
AM-One	DIAMハッピー資産分散ファンド《三本の矢》	-0.2	34.4	5.3	9.2	6.3	5.0	4.9	8.4	9.0	★★★
AM-One	自然環境保護ファンド《尾瀬紀行》	0.2	20.3	5.3	13.5	7.6	6.7	4.9	9.1	10.4	★★★
AM-One	6資産バランスファンド《六花選》	0.1	39.6	4.4	7.8	9.2	6.4	6.0	8.7	9.7	★★★
AM-One	世界8資産ファンド 分配《世界組曲》	-0.6	163.7	4.9	7.0	6.1	5.3	4.6	8.0	8.4	★★★
AM-One	DIAMバランス・インカム・オープン(毎月)	-0.1	1.5	5.1	12.3	6.7	5.6	3.9	8.0	8.9	★★★★
AM-One	新光7資産バランスファンド《七重奏》	-0.2	45.9	5.0	8.8	9.0	6.7	6.2	8.5	9.8	★★★★
AM-One	日本3資産ファンド[安定]《円のめぐみ》	-0.4	28.9	2.7	7.8	7.8	4.5	4.9	6.0	7.7	★★★★
AM-One	日本3資産ファンド[成長]《円のめぐみ》	-0.2	32.0	3.3	14.5	12.4	7.0	7.0	8.0	10.1	★★★★
AM-One	マネックス資産設計ファンド《隔月》	0.0	4.7	5.1	12.0	9.6	7.5	6.4	8.5	10.0	★★★★★
AM-One	DIAM世界3資産オープン(毎月)《ハッピーハーモニー》	-0.2	17.3	6.9	6.2	10.1	6.3	5.2	12.1	14.2	★★
AM-One	アジア3資産ファンド 分配《アジアスイーツ》	-0.2	14.9	3.6	8.1	5.8	5.4	5.2	8.3	11.2	★★★
AM-One	欧州不動産戦略F(3ヵ月)《OH! シャンゼリゼ》	-0.1	14.3	18.4	15.5	1.7	1.3	-	25.0	25.3	★
AM-One	豪州インフラ関連好配当資産F(毎月)《インフラ・DE・豪(GO)》	-0.9	52.6	8.6	-3.4	7.4	3.9	-	19.4	25.1	★
AM-One	豪州インフラ関連好配当資産F 《ハッジ有(毎月)》《インフラDE豪(GO)》	0.0	1.1	6.0	-10.9	-2.1	-0.2	-	14.3	18.8	★★
AM-One	世界分散セレクト(B)《100年ギフト》	-0.3	39.5	3.9	2.5	0.1	0.9	-	6.5	6.8	★
AM-One	世界分散セレクト(C)《100年ギフト》	-0.8	55.7	6.0	5.5	0.9	1.9	-	9.7	10.1	★★
東京海上AM	東京海上・円資産バランスファンド(毎月)《円奏会》	-98.6	3,617.6	1.9	-1.0	-0.7	-1.0	1.1	3.2	3.9	★
東京海上AM	東京海上・世界資産バランスファンド(毎月)《円奏会ワールド》	-0.1	2.3	3.0	-2.2	-4.6	-1.2	-	6.0	6.9	★
東京海上AM	東京海上・厳選資産バランスファンド(毎月)《円奏会ゴールド》	-0.1	5.5	2.6	0.8	-	-	-	-	-	-
東京海上AM	東京海上・物価対応バランスF(毎月)《インフレ・ファイター》	0.0	6.7	2.8	1.9	-	-	-	-	-	-
UBS AM	UBSニュー・メジャー・バランス・ファンド(毎月)	-0.4	55.8	4.1	10.4	3.0	3.8	4.0	9.5	13.8	★★
HSBC	HSBC ワールド・セレクション(インカム)《ゆめラップインカム》	-0.6	49.9	5.5	6.6	3.6	4.2	-	8.0	10.6	★★
HSBC	HSBC世界資産選抜 収穫コース(予想分配提示)《人生100年時代》	0.2	88.9	4.4	3.1	-0.5	-	-	6.3	-	★
HSBC	HSBC世界資産選抜 充実生活コース(定率払出型)《人生100年時代》	0.2	14.4	4.5	1.0	-1.3	-	-	6.1	-	★
フランクリン・TJ	FT・グローバル・プラス(毎月)	-2.7	245.5	4.9	11.0	8.8	7.4	5.4	8.8	8.7	★★★★
フランクリン・TJ	フランクリン・T・豪州インカム資産ファンド(毎月)	-0.4	40.8	8.9	-3.4	7.7	4.0	-	19.9	25.8	★
フランクリン・TJ	フランクリン・T・豪州インカム資産ファンド(ハッジ有/毎月)	0.0	3.2	6.2	-11.3	-2.1	-0.1	-	14.8	19.3	★★
フランクリン・TJ	フランクリン・T・豪州インカム資産ファンド(隔月)	-0.2	11.2	8.9	-3.5	7.7	-	-	19.9	-	★★
アムンディ	アムンディ・りそなワールド・セレクトF《りそなオールスター》	-0.1	18.7	4.2	10.6	8.2	5.9	4.4	8.0	10.3	★★★★
アムンディ	アムンディ デュアル・バリュアーズ・アロケーション C(毎月/ハッジ有)	-0.0	3.5	4.7	-2.2	-0.7	0.9	-	10.7	11.9	★
アムンディ	アムンディ デュアル・バリュアーズ・アロケーション D(毎月/ハッジ無)	0.4	18.0	3.6	9.8	14.3	8.9	-	9.3	11.5	★★★★
しんきんAM	しんきん3資産ファンド(毎月)	-8.9	656.2	3.4	9.8	9.5	5.6	5.8	7.5	9.3	★★★★
しんきんAM	しんきんグローバル6資産ファンド(毎月)	-1.4	202.9	4.6	7.9	10.8	6.1	5.7	8.8	11.2	★★
三井住友トラスト	グローバル・インカム&プラス(毎月)	-0.3	25.7	3.9	11.1	5.7	4.9	3.9	7.0	6.7	★★★★
三井住友トラスト	毎月分配パッケージF《分配ファミリー》	-0.4	108.7	4.0	8.3	5.0	4.3	3.5	6.9	6.8	★★
三井住友トラスト	3資産バランスオープン(トリプルインカム)	-0.3	75.9	4.7	8.7	6.8	5.1	3.9	8.1	8.2	★★★
三井住友トラスト	3資産バランスオープンアルファ(トリプルインカムα)	-0.1	14.7	4.7	7.2	5.9	5.2	5.8	9.0	10.1	★★★★
三井住友トラスト	グローバル3資産バランスオープン《3つの泉》	-0.1	14.8	5.4	5.2	6.6	4.4	3.3	9.6	9.7	★★
三井住友トラスト	財産四分法ファンド(毎月)《四分法》	-0.3	116.4	3.9	9.9	7.5	6.3	5.6	7.9	9.9	★★★
三井住友トラスト	世界ダブルハイインカム(奇数月)	-0.1	20.9	5.4	11.3	9.0	6.7	4.5	8.8	9.0	★★★★
三井住友トラスト	ワールド・ファイブインカムF(毎月)《ファイブインカム》	-0.2	25.6	5.3	15.0	12.4	8.2	5.9	8.6	11.0	★★★★
三井住友トラスト	SBI資産設計オープン(分配)《スゴ6》	0.0	1.5	5.0	10.4	9.1	6.9	6.3	8.8	10.0	★★★★★
三井住友トラスト	NWQフレキシブル・インカムF 《ハッジ有(毎月)》	-0.1	13.2	4.7	-2.5	-5.2	-	-	7.9	-	★
三井住友トラスト	NWQフレキシブル・インカムF 《ハッジ無(毎月)》	35.1	2,256.1	3.7	9.8	9.3	-	-	8.1	-	★★★★
三井住友トラスト	リアルアセット関連証券ファンド(毎月)	0.0	2.1	6.0	-	-	-	-	-	-	-
三井住友DS	グローバル3資産ファンド《ワンプレートランチ》	-2.0	191.9	5.7	6.9	10.1	6.3	4.7	9.8	12.9	★★
三井住友DS	オーストラリア・バランス(毎月)	-0.1	10.8	5.7	5.1	8.2	4.4	-	11.5	15.0	★★
三井住友DS	ライフ・ジャーニー(かしく使う)	0.1	161.9	6.3	8.5	6.4	6.2	-	10.1	12.1	★★
三井住友DS	ライフ・ジャーニー(充実して楽しむ)	0.3	65.3	6.3	8.5	6.4	6.2	-	10.1	12.1	★★
三井住友DS	人生100年時代・世界分散F(3%目標受取)	-5.0	418.8	5.2	5.0	1.0	2.4	-	7.7	7.7	★★
三井住友DS	人生100年時代・世界分散F(6%目標受取)	-0.8	103.3	5.2	5.1	1.0	2.4	-	7.6	7.7	★★
三井住友DS	人生100年応援ファンド《ちょびり受取》《みらいストーリー》	-0.0	2.1	6.3	8.5	6.4	-	-	10.2	-	★★
三井住友DS	人生100年応援ファンド《おもいきり受取》《みらいストーリー》	-0.1	3.2	6.3	8.5	6.4	-	-	10.1	-	★★

運用 会社	ファンド名(愛称)	月間 資金増減 億円	月末 純資産 億円	リターン(%)						リスク(%)		Morningstar ファンドスターズ
				1か月	1年	3年 (年率)	5年 (年率)	10年 (年率)	3年 (年率)	5年 (年率)		
三井住友DS	グローバル資産分散オープン《メインパートナー》	0.2	75.4	4.7	9.8	10.5	8.1	5.9	8.9	10.7	★★★★	
三井住友DS	タフ・アメリカ(ハッジ有 毎月)	-0.1	5.2	4.7	-6.2	-1.8	-0.2	0.9	9.3	10.9	★	
三井住友DS	タフ・アメリカ(ハッジ無 毎月)	-1.1	97.4	4.2	5.8	13.5	8.0	6.5	9.6	11.5	★★★★	
三井住友DS	世界リアルアセット・バランス(毎月)	-0.1	11.5	5.0	5.9	11.0	6.7	-	10.1	12.1	★★★★	
三井住友DS	富岡製糸場・絹産業遺産群保護活動応援F《群馬の絹遺産》	0.1	7.0	4.6	17.5	6.4	4.3	-	8.9	10.6	★	
楽天投信	楽天・インカム戦略ポートフォリオ(奇数月)《みのたけ》	-0.1	1.0	4.7	-3.1	-5.1	-1.2	-	6.9	6.4	★	
楽天投信	楽天・インカム戦略ポートフォリオ(偶数月)《みのたけ》	0.0	5.8	5.9	-0.3	-2.9	0.9	-	8.1	7.8	★★	
楽天投信	楽天・インカム戦略ポートフォリオ・アルファ(奇数月)《みのたけ》	0.1	17.1	6.4	3.7	2.5	3.5	-	9.0	9.5	★★	
いちよしLAM	いちよし日本好配当株&JリートF年4回《明日葉(あしたば)》	11.5	218.5	2.9	19.1	16.2	9.2	-	9.5	13.9	★★★★	
JP投信	JP4資産バランスファンド 安定(ゆうバランス)	-4.6	876.8	3.5	6.3	3.5	3.5	-	5.1	5.1	★★★★	
JP投信	JP4資産バランスファンド 安定成長(ゆうバランス)	-3.3	1,476.1	4.4	10.5	6.9	6.1	-	7.1	7.8	★★★★	
JP投信	JP4資産バランスファンド 成長(ゆうバランス)	-6.0	692.0	5.3	15.0	10.1	8.5	-	9.0	10.5	★★★★	
ワイエムAM	YMアセット・オーストラリア好配当資産F《トリプル維新(リアルオージー)》	-0.3	19.6	8.9	-2.1	7.2	7.0	-	19.8	25.9	★★	
パーテックス	VTX生涯設計プラス30/70(年3%目標払出型)	59.4	59.4	-	-	-	-	-	-	-	-	
アロケーション・ターゲットイヤー型												
野村AM	野村資産設計ファンド2015《未来時計2015》	0.0	7.1	3.4	3.6	2.5	2.3	2.7	4.8	5.3	★★★★	
野村AM	野村資産設計ファンド2020《未来時計2020》	-0.1	7.9	3.4	3.6	2.5	2.2	2.9	4.8	5.5	★★★★	
野村AM	野村資産設計ファンド2025《未来時計2025》	-0.0	10.2	3.6	4.9	3.8	3.4	3.8	5.5	6.8	★★★★	
野村AM	野村資産設計ファンド2030《未来時計》	-0.1	12.1	4.0	7.3	5.5	4.7	4.7	6.4	8.1	★★★★★	
野村AM	野村資産設計ファンド2035《未来時計》	-0.1	9.8	4.4	8.9	7.1	5.7	5.4	7.4	9.4	★★★★	
野村AM	野村資産設計ファンド2040《未来時計》	-0.1	15.8	4.7	10.1	7.9	6.4	5.9	8.0	10.2	★★★★	
野村AM	野村資産設計ファンド2045《未来時計2045》	-0.1	3.1	4.9	11.6	8.7	7.2	6.5	8.5	10.9	★★★★	
野村AM	野村資産設計ファンド2050《未来時計2050》	-0.0	3.1	5.1	13.0	9.6	7.7	-	8.9	11.6	★★★★	
野村AM	野村資産設計ファンド2060《未来時計2060》	-0.2	2.3	5.3	14.1	10.3	-	-	9.4	-	★★★★	
野村AM	野村ターゲットデートファンド2016 2026-28年目標型《未来図》	-0.1	1.5	3.6	4.1	1.5	2.7	-	5.3	6.6	★★★★	
野村AM	野村ターゲットデートファンド2016 2029-31年目標型《未来図》	0.0	0.8	4.0	7.2	4.1	4.5	-	6.4	8.1	★★★★	
野村AM	野村ターゲットデートファンド2016 2032-34年目標型《未来図》	0.0	0.5	4.4	9.9	5.8	5.7	-	7.2	8.9	★★★★	
野村AM	野村ターゲットデートファンド2016 2035-37年目標型《未来図》	0.0	0.4	4.6	11.2	6.8	6.4	-	7.7	9.1	★★★★	
三菱UAM	三菱UFJ ターゲット・イヤーファンド 2030	0.0	0.5	2.9	5.0	2.9	3.2	3.3	4.9	5.4	★★★★	
三菱UAM	三菱UFJ ターゲット・イヤーファンド 2040	0.0	0.4	4.0	8.6	5.3	5.5	4.9	6.8	7.8	★★★★	
大和AM	ターゲットイヤータイプ ラップ・コンシェルジュ2025	0.0	1.4	3.4	1.9	1.5	2.8	-	5.2	6.3	★★★★	
大和AM	ターゲットイヤータイプ ラップ・コンシェルジュ2028	-0.0	1.2	4.0	5.2	3.8	4.2	-	6.3	8.2	★★★★	
大和AM	ターゲットイヤータイプ ラップ・コンシェルジュ2031	-0.0	1.0	4.0	6.8	6.5	6.0	-	7.6	9.6	★★★★	
大和AM	ターゲットイヤータイプ ラップ・コンシェルジュ2034	0.0	1.7	4.6	8.6	9.1	7.9	-	8.8	11.3	★★★★	
ニッセイAM	DCニッセイターゲットデートファンド2030	1.2	42.9	3.6	5.4	4.6	-	-	5.6	-	★★★★	
ニッセイAM	DCニッセイターゲットデートファンド2040	0.9	35.8	5.5	15.7	11.7	-	-	9.6	-	★★★★★	
ニッセイAM	DCニッセイターゲットデートファンド2050	0.8	17.1	5.8	17.3	12.8	-	-	10.2	-	★★★★	
ニッセイAM	DCニッセイターゲットデートファンド2060	0.7	24.9	6.0	18.4	13.6	-	-	10.7	-	★★★★★	
フィデリティ投信	フィデリティ・ターゲット・デートF(ベーシック)2030《将来設計》	0.3	17.7	5.1	5.5	3.0	4.8	-	7.4	9.2	★★★★	
フィデリティ投信	フィデリティ・ターゲット・デートF(ベーシック)2035《将来設計(ベーシック)》	-0.0	2.7	5.6	8.6	6.2	-	-	8.6	-	★★★★	
フィデリティ投信	フィデリティ・ターゲット・デートF(アクティブ)2030《将来設計》	-0.0	1.8	4.9	5.5	1.6	5.0	-	8.3	9.7	★★★★	
フィデリティ投信	フィデリティ・ターゲット・デートF(アクティブ)2040《将来設計》	-0.1	2.6	6.2	12.9	7.1	9.1	-	11.2	13.2	★★★★	
フィデリティ投信	フィデリティ・ターゲット・デートF(アクティブ)2050《将来設計》	0.0	3.6	7.0	18.1	10.9	11.9	-	13.4	16.2	★★★★	
フィデリティ投信	フィデリティ・ターゲット・デートF(アクティブ)2060《将来設計(アクティブ)》	0.0	2.9	7.7	21.4	13.3	13.4	-	15.0	17.8	★★★★★	
アライアンス・B	AB・財産設計 2020	-0.5	20.1	5.9	2.4	1.7	1.7	3.0	9.6	11.7	★★	
アライアンス・B	AB・財産設計 2030	-0.8	30.0	6.7	5.2	4.5	3.3	4.2	11.2	14.2	★★★★	
アライアンス・B	AB・財産設計 2040	-0.2	20.4	7.4	7.7	6.9	4.6	5.0	12.8	16.6	★	
アライアンス・B	AB・財産設計 2050	-0.3	12.3	8.0	9.5	8.4	5.4	-	14.0	18.0	★	
SOMPO	SOMPOターゲットイヤー・ファンド2035《ハッピーボヤージュ》	1.0	48.8	2.9	11.8	7.7	4.5	-	4.8	7.3	★★★★	
SOMPO	SOMPOターゲットイヤー・ファンド2045《ハッピーボヤージュ》	0.5	24.8	3.4	16.5	11.6	6.9	-	6.2	9.7	★★★★	
SOMPO	SOMPOターゲットイヤー・ファンド2055《ハッピーボヤージュ》	0.1	16.6	4.0	19.9	14.9	8.6	-	7.7	12.2	★★★★	
SOMPO	SOMPOターゲットイヤー・ファンド2065《ハッピーボヤージュ》	0.0	2.8	4.2	22.4	-	-	-	-	-	-	
AM-One	MHAMライフ ナビゲーション 2030《ライフ ナビ》	0.0	22.7	2.8	3.2	1.7	2.3	2.6	4.5	5.1	★★★★	
AM-One	MHAMライフ ナビゲーション 2040《ライフ ナビ》	0.0	23.6	3.9	7.5	4.4	4.4	4.2	6.7	7.6	★★	
AM-One	MHAMライフ ナビゲーション 2050《ライフ ナビ》	-0.1	5.6	4.6	10.7	6.6	6.2	5.4	8.4	9.9	★★	
AM-One	投資のソムリエ(ターゲット・イヤー2035)	1.4	74.8	3.3	-0.1	-1.4	0.2	-	5.1	5.7	★	
AM-One	投資のソムリエ(ターゲット・イヤー2040)	0.5	27.1	3.7	1.8	0.1	-	-	5.7	-	★	
AM-One	投資のソムリエ(ターゲット・イヤー2045)	0.4	23.3	4.0	2.7	0.3	1.3	-	6.0	6.5	★	
AM-One	投資のソムリエ(ターゲット・イヤー2050)	0.2	12.7	4.0	2.7	0.4	-	-	6.0	-	★	
AM-One	投資のソムリエ(ターゲット・イヤー2055)	0.3	11.8	3.9	2.7	0.3	1.2	-	6.0	6.6	★	
AM-One	投資のソムリエ(ターゲット・イヤー2060)	0.3	7.8	4.0	2.6	0.4	-	-	6.0	-	★	
AM-One	投資のソムリエ(ターゲット・イヤー2065)	-0.0	1.8	4.0	2.6	-	-	-	-	-	-	
ブラックロック	ブラックロックLifePathファンド2025	-0.0	29.6	3.4	3.7	2.0	-	-	4.6	-	★★★★	
ブラックロック	ブラックロックLifePathファンド2030	0.2	73.9	3.7	5.0	3.1	2.7	-	5.1	5.5	★★★★	
ブラックロック	ブラックロックLifePathファンド2035	0.5	77.2	4.0	6.2	4.0	3.3	-	5.8	6.5	★★★★	
ブラックロック	ブラックロックLifePathファンド2040	0.5	50.6	4.4	7.6	5.4	4.1	-	6.6	7.7	★★★★	
ブラックロック	ブラックロックLifePathファンド2045	0.2	33.5	4.9	9.1	6.7	5.0	-	7.5	9.0	★	
ブラックロック	ブラックロックLifePathファンド2050	0.4	19.2	5.4	10.6	7.8	5.5	-	8.5	10.2	★★	
ブラックロック	LifePathファンド2055	0.3	23.4	5.8	11.7	8.5	6.1	-	9.0	10.6	★★	
ブラックロック	ブラックロックLifePathファンド2060	0.4	5.7	5.8	11.9	8.6	-	-	9.1	-	★★	
ブラックロック	ブラックロックLifePathファンド2065	0.3	9.7	5.8	11.8	8.6	-	-	9.0	-	★★	
三井住友DS	ひとくふうターゲット・デートF2030《ひとくふうTDF》	0.2	5.7	2.7	2.4	0.1	-	-	4.2	-	★	
三井住友DS	ひとくふうターゲット・デートF2035《ひとくふうTDF》	0.3	3.9	3.1	5.4	2.4	-	-	5.0	-	★	
三井住友DS	ひとくふうターゲット・デートF2040《ひとくふうTDF》	0.1	3.0	3.4	8.0	4.5	-	-	5.8	-	★★	
三井住友DS	ひとくふうターゲット・デートF2045《ひとくふうTDF》	0.1	2.7	3.7	10.5	6.5	-	-	6.6	-	★★	
三井住友DS	ひとくふうターゲット・デートF2050《ひとくふうTDF》	0.1	1.9	4.0	13.0	8.6	-	-	7.4	-	★★	
三井住友DS	ひとくふうターゲット・デートF2055《ひとくふうTDF》	0.1	1.4	4.1	15.0	10.4	-	-	8.3	-	★★★★	
三井住友DS	ひとくふうターゲット・デートF2060《ひとくふうTDF》	0.1	1.5	4.1	16.0	11.7	-	-	8.9	-	★★★★	
三井住友DS	ひとくふうターゲット・デートF2065《ひとくふうTDF》	0.0	1.0	4.1	16.4	11.9	-	-	9.1	-	★★★★	
三井住友DS	三井住友DS・DCターゲットイヤーファンド2060	0.0	1.0	5.1	13.0	10.0	-	-	8.8	-	★★★★	

運用 会社	ファンド名(愛称)	月間 資金増減 億円	月末 純資産 億円	リターン(%)					リスク(%)		Morningstar ファンドスターズ	
				1か月	1年	3年 (年率)	5年 (年率)	10年 (年率)	3年 (年率)	5年 (年率)		
												3年
三井住友DS	三井住友DS・DCターゲットイヤーファンド2035	0.0	0.2	3.7	-	-	-	-	-	-	-	-
三井住友DS	三井住友DS・DCターゲットイヤーファンド2040	0.0	0.1	4.0	-	-	-	-	-	-	-	-
三井住友DS	三井住友DS・DCターゲットイヤーファンド2045	0.0	0.1	4.4	-	-	-	-	-	-	-	-
三井住友DS	三井住友DS・DCターゲットイヤーファンド2055	0.0	0.0	5.0	-	-	-	-	-	-	-	-
三井住友DS	三井住友DS・DCターゲットイヤーファンド2065	0.0	0.0	5.0	-	-	-	-	-	-	-	-
SBI AM	セレクトライフ・ストーリー2025	0.0	18.7	2.4	2.3	1.1	2.2	2.0	4.0	4.0	★★	
SBI AM	セレクトライフ・ストーリー2035	0.3	35.0	2.7	4.2	2.9	3.4	2.7	4.8	5.5	★	
SBI AM	セレクトライフ・ストーリー2045	0.1	23.3	3.3	6.7	4.9	4.9	3.7	5.8	7.2	★	
SBI AM	セレクトライフ・ストーリー2055	0.1	13.5	3.8	8.7	6.5	6.2	4.9	6.6	8.9	★★	
楽天投信	楽天ターゲットイヤー2030	0.3	24.2	2.3	3.9	3.6	3.8	-	5.3	7.5	★★★★	
楽天投信	楽天ターゲットイヤー2040	0.8	41.2	4.8	9.9	11.7	9.5	-	9.9	13.4	★★★★★	
楽天投信	楽天ターゲットイヤー2050	0.8	31.1	5.5	11.4	12.7	10.1	-	10.7	13.8	★★★★★	
りそなAM	りそなターゲット・イヤー・ファンド2030(ターゲット)	2.1	222.6	4.3	5.2	4.2	4.4	-	6.6	7.6	★★★★	
りそなAM	りそなターゲット・イヤー・ファンド2035(ターゲット)	1.4	46.2	4.9	7.6	6.6	-	-	7.8	-	★★★★	
りそなAM	りそなターゲット・イヤー・ファンド2040(ターゲット)	2.3	105.3	5.3	9.6	8.5	7.3	-	8.8	10.5	★★★★★	
りそなAM	りそなターゲット・イヤー・ファンド2045(ターゲット)	0.6	23.0	5.7	11.2	10.2	-	-	9.6	-	★★★★	
りそなAM	りそなターゲット・イヤー・ファンド2050(ターゲット)	1.1	57.6	6.0	12.8	11.7	9.3	-	10.5	12.9	★★★★★	
りそなAM	りそなターゲット・イヤー・ファンド2055(ターゲット)	0.3	10.7	6.3	14.1	13.1	-	-	11.2	-	★★★★★	
りそなAM	りそなターゲット・イヤー・ファンド2060(ターゲット)	0.9	21.9	6.6	15.5	14.4	-	-	11.9	-	★★★★★	
りそなAM	りそなターゲット・イヤー・ファンド2065(ターゲット)	0.0	0.0	6.9	-	-	-	-	-	-	-	-
アロケーション・リスクコントロール型												
野村AM	ネクストコア	-0.5	8.5	2.0	-0.4	-2.5	-0.6	0.2	3.2	3.3	-	-
日興AM	ファイン・ブレンド(資産成長)	-3.4	301.2	4.0	6.4	2.9	3.0	3.1	5.3	5.3	-	-
日興AM	スマート・ファイブ(1年)	-6.2	529.7	4.0	6.4	2.9	3.0	3.1	5.3	5.3	-	-
三菱UAM	わたしの未来設計(安定重視)(分配抑制)	-0.8	55.3	3.0	5.2	-0.4	0.9	-	5.7	5.5	-	-
三菱UAM	わたしの未来設計(成長重視)(分配抑制)	-0.0	30.7	4.4	11.6	6.7	4.6	-	7.5	9.1	-	-
三菱UAM	三菱UFJ国際 ターゲットリターン・ファンド(2%)	0.0	2.4	2.3	-0.4	-1.5	-	-	3.6	-	-	-
大和AM	スマート・アロケーション・Dガード	0.0	0.6	2.2	-2.3	-2.0	-1.3	-0.8	4.0	4.3	-	-
大和AM	ダイワ・ダブルバランス・ファンド(Dガード付/部分ヘッジ有)	-0.0	2.8	2.2	-2.4	-2.0	-1.3	-0.9	4.0	4.3	-	-
大和AM	スマート・ミックス・Dガード(ヘッジ有)	0.0	0.4	4.1	0.1	-2.5	0.0	0.7	6.2	7.4	-	-
大和AM	スマート・ミックス・Dガード(ヘッジ無)	-0.0	0.6	4.8	10.8	6.4	4.8	3.7	7.7	8.9	-	-
大和AM	ダイワ6資産バランス・ファンド(Dガード付/ヘッジ有)	-0.1	7.7	4.1	0.1	-2.6	-0.1	0.7	6.2	7.3	-	-
大和AM	ダイワ6資産バランス・ファンド(Dガード付/ヘッジ無)	-0.1	12.7	4.8	10.8	6.4	4.8	3.8	7.7	8.9	-	-
大和AM	堅実バランスファンド -ハジメの一步-	-0.1	5.5	0.9	-2.0	-1.5	-0.7	-	2.1	2.2	-	-
SBI岡三	リスク抑制型・4資産バランスF(にいがた創業応援)	-0.2	25.2	4.4	7.4	3.5	-	-	6.5	-	-	-
SBI岡三	グローバル資産分散投資F A(安定)	0.0	0.5	3.2	-	-	-	-	-	-	-	-
SBI岡三	グローバル資産分散投資F B(やや安定)	0.0	0.7	3.9	-	-	-	-	-	-	-	-
SBI岡三	グローバル資産分散投資F C(標準)	0.1	1.0	4.6	-	-	-	-	-	-	-	-
SBI岡三	グローバル資産分散投資F D(やや積極)	0.3	1.0	5.2	-	-	-	-	-	-	-	-
SBI岡三	グローバル資産分散投資F E(積極)	0.3	0.9	6.2	-	-	-	-	-	-	-	-
明治安田AM	明治安田グローバル・マルチ戦略ファンド(スマートアレンジ)	-11.3	8.6	2.5	-0.7	-	-	-	-	-	-	-
インベスコ	インベスコ プレミア・プラス・ファンド(真分散革命)	-0.6	27.4	3.5	-5.8	-3.7	0.1	-	9.9	10.0	-	-
ニッセイAM	DCニッセイおまかせバランスF(安定)(つみたて上手)	0.4	13.2	0.8	-0.7	-1.5	-	-	1.5	-	-	-
ドイチエAM	ドイチエ・ETFアロケーションF(安定型)(プラチナラップ)	-0.0	5.8	2.4	-0.2	-1.5	0.7	-	4.3	5.0	-	-
ビクテ	ビクテ・ダイナミック・アロケーション・ファンド(アルテ)	-1.0	28.5	6.3	4.9	2.9	3.1	-	8.8	9.1	-	-
SOMPO	日米4資産スマートバランス(きんとら君)	0.0	0.2	3.3	0.5	-1.8	-0.5	-	4.0	3.3	-	-
AM-One	投資のソムリエ	-118.9	4,277.8	2.1	-3.4	-4.7	-0.6	0.6	4.4	4.0	-	-
AM-One	クルーズコントロール	-2.0	96.8	1.8	2.8	-0.1	0.7	0.7	4.3	3.9	-	-
AM-One	ワールドアセットバランス(リスク抑制)(ワールドOne)	-5.9	162.2	2.7	-4.4	-4.2	-1.3	-	4.6	4.6	-	-
AM-One	リスクコントロール世界資産分散F(マイスタート)	-14.2	524.7	1.7	-1.5	-2.5	-0.7	-	3.1	3.3	-	-
AM-One	One国際分散投資戦略ファンド(目標リスク8%)(THE GRIPS 8%)	-0.9	27.2	4.9	-4.7	-8.1	-	-	10.5	-	-	-
AM-One	One国際分散投資戦略ファンド(目標リスク6%)(THE GRIPS 6%)	-0.3	7.5	3.7	-3.7	-6.2	-	-	8.0	-	-	-
AM-One	One国際分散投資戦略ファンド(目標リスク4%)(THE GRIPS 4%)	-0.2	5.9	2.4	-2.6	-4.3	-	-	5.3	-	-	-
AM-One	One国際分散投資戦略ファンド(目標リスク2%)(THE GRIPS 2%)	0.0	0.2	1.2	-1.5	-2.4	-	-	2.6	-	-	-
AM-One	One ターゲットリターン・ファンド(4%)	-0.1	12.0	2.5	-0.8	-2.3	-	-	4.4	-	-	-
しんきんAM	しんきんUSバランス・プラスゴールド(1年)(米国キラリ)	0.1	3.8	2.9	-0.2	-	-	-	-	-	-	-
三井住友DS	データ戦略分散ファンド(dインパクト)	0.0	3.6	4.7	5.8	-	-	-	-	-	-	-
SBI AM	新生・ワールドラップ・セレクト	-0.1	11.0	2.9	-4.6	-4.9	-2.5	-	3.9	4.0	-	-
スカイオーシャン	ブレンドシックス	-5.6	541.8	3.4	3.7	-0.9	0.8	-	5.2	4.9	-	-
スカイオーシャン	世界成長スマートファンド(スマート・ブレンダー)	-1.0	50.4	3.3	1.7	0.5	-	-	5.5	-	-	-
パーテックス	VTX DCダイナミックバランスファンド(安定型)	0.4	26.3	1.2	-	-	-	-	-	-	-	-
パーテックス	VTX DCダイナミックバランスファンド(安定成長型)	0.3	26.7	1.9	-	-	-	-	-	-	-	-
パーテックス	VTX DCダイナミックバランスファンド(積極成長型)	0.3	27.2	4.7	-	-	-	-	-	-	-	-
パーテックス	VTX DCダイナミックバランスファンド(成長型)	0.3	26.5	3.3	-	-	-	-	-	-	-	-
日興AM	ファイン・ブレンド(毎月)	-5.2	491.4	4.0	6.4	2.9	3.0	3.1	5.3	5.3	-	-
日興AM	スマート・ファイブ(毎月)	-28.6	2,916.6	4.0	6.5	2.9	3.0	3.1	5.3	5.3	-	-
日興AM	ファイン・ブレンド(奇数月)	0.0	2.4	3.9	-	-	-	-	-	-	-	-
三菱UAM	わたしの未来設計(安定重視)(分配)	-2.2	112.8	3.0	5.2	-0.4	0.9	-	5.7	5.6	-	-
三菱UAM	わたしの未来設計(成長重視)(分配)	-0.7	31.7	4.5	11.6	6.7	4.6	-	7.5	9.1	-	-
AM-One	リスク抑制世界8資産バランスF(しあわせの一步)	-34.3	1,530.7	2.1	-2.6	-3.9	-0.4	-	4.0	3.6	-	-
AM-One	世界8資産リスク分散バランスF(目標出し)(しあわせのしずく)	-0.4	35.0	2.2	-0.9	-4.0	-	-	4.7	-	-	-
AM-One	みらいのサイフ(エントリーコース)	0.0	11.0	2.7	-0.6	-	-	-	-	-	-	-
AM-One	みらいのサイフ(ベーシックコース)	-0.2	12.1	3.0	-1.3	-	-	-	-	-	-	-
AM-One	みらいのサイフ(アドバンスコース)	-0.4	8.5	6.3	-1.0	-	-	-	-	-	-	-
アロケーション・TAA型												
野村AM	ワールドスターオーブン	-0.3	42.3	10.2	6.4	2.7	8.8	8.1	17.0	18.3	-	-
野村AM	野村カルミニャック・ファンド A	-1.8	60.8	1.2	-3.3	-4.8	0.6	0.4	5.8	7.3	-	-
野村AM	野村カルミニャック・ファンド B	-1.5	48.8	4.2	12.5	5.3	6.1	2.4	9.1	10.3	-	-
野村AM	野村世界6資産分散投信(配分変更)	-2.5	155.8	4.6	6.7	7.1	4.1	-	8.0	9.4	-	-
日興AM	スマート・ラップ・ジャパン(1年)	-0.9	36.4	2.0	2.5	1.7	1.5	-	3.8	5.5	-	-

運用 会社	ファンド名(愛称)	月間 資金増減 億円	月末 純資産 億円	リターン(%)					リスク(%)		Morningstar ファンドスターズ
				1か月	1年	3年 (年率)	5年 (年率)	10年 (年率)	3年 (年率)	5年 (年率)	
三菱UAM	eMAXIS バランス(波乗り)	-0.8	44.4	4.3	7.3	5.8	4.0	4.0	8.3	10.6	-
三菱UAM	トレンド・アロケーション・オープン	-19.7	668.5	4.0	-4.3	-2.0	-3.0	-1.0	6.3	7.8	-
三菱UAM	三菱UFJ バランス・イノベーション(株式抑制型)	-2.7	177.4	3.4	0.2	-0.4	-0.2	0.6	4.0	3.4	-
三菱UAM	三菱UFJ バランス・イノベーション(株式重視型)	-2.3	195.1	4.3	3.8	3.0	1.5	2.4	6.0	5.3	-
三菱UAM	三菱UFJ バランス・イノベーション(新興国投資型)	-0.5	43.3	3.5	2.4	-0.3	-0.2	1.3	6.5	6.9	-
大和AM	りそな ダイナミック・アロケーションF(攻守のチカラ)	-0.2	3.5	3.1	-0.0	-1.5	0.2	0.6	4.6	4.0	-
大和AM	ダイワ外国3資産アロケーション・ファンド(部分ヘッジ有)	-0.1	6.7	5.6	-0.1	2.9	2.6	2.6	9.4	9.5	-
大和AM	ダイワDBモメンタム戦略ファンド(ヘッジ有)	-2.3	47.0	3.3	0.5	-2.5	0.9	-	9.4	9.9	-
大和AM	ダイワDBモメンタム戦略ファンド(ヘッジ無)	-0.3	126.3	2.6	13.6	12.7	9.2	-	10.2	10.5	-
大和AM	オール・マーケット・インカム戦略(成長重視)(未来ノート)	-0.3	11.2	5.9	2.0	-2.9	-1.3	-	8.8	11.8	-
大和AM	米国ABC戦略ファンド(1倍コース)	-0.1	3.2	4.1	-1.1	-4.7	-	-	10.9	-	-
大和AM	米国S&P500フレックス戦略ファンド(夢の案内人)	1.8	8.6	5.6	-	-	-	-	-	-	-
SBI岡三	PIMCO ダイナミック・マルチアセット戦略F(資産成長)(世界のマイスター)	-2.1	78.0	3.6	-10.2	-7.3	-	-	8.1	-	-
SBI岡三	PIMCO ダイナミック・マルチアセット戦略F(年2回)(世界のマイスター)	-1.1	31.5	3.5	-10.2	-7.3	-	-	8.1	-	-
インベスコ	GTグローバル インベストメント・オープン	-0.1	19.1	7.3	7.8	9.9	6.4	5.0	14.1	16.0	-
シュローダー	シュローダー・インカムアセット・アロケーションA(1年/ヘッジ無)(グランツール)	0.0	4.8	3.6	13.4	11.9	7.2	5.1	8.4	11.4	-
シュローダー	シュローダー・インカムアセット・アロケーションB(1年/ヘッジ有)(グランツール)	0.0	2.0	4.8	2.0	-2.4	-0.4	-0.3	7.7	10.8	-
シュローダー	シュローダーYENターゲット(年2回)	0.0	4.2	2.9	-0.6	-2.0	0.4	-	4.3	4.8	-
シュローダー	シュローダーYENターゲット(1年)	-0.1	6.8	2.9	-0.6	-2.0	0.4	-	4.3	4.8	-
ニッセイAM	ニッセイ日本ストラテジック オープン(オールウェザー)	-0.2	9.2	3.7	13.4	5.5	4.2	4.7	11.7	14.6	-
ニッセイAM	ニッセイ・マルチアセット・インカム戦略F(資産成長)(レジェンド・インカム)	0.3	19.2	4.2	-	-	-	-	-	-	-
フィデリティ投信	フィデリティ・コア・インカム・ファンド(資産成長型)ヘッジ無	-0.2	5.7	3.5	7.7	8.3	5.4	-	7.0	9.3	-
フィデリティ投信	フィデリティ・コア・インカム・ファンド(資産成長型)ヘッジ有	-0.2	6.7	4.3	-3.4	-5.0	-1.6	-	7.1	8.7	-
フィデリティ投信	フィデリティ・ライフベスト戦略ファンド(年1回/ヘッジ有)	-0.6	31.1	-0.1	-1.0	-1.3	-0.5	-	1.4	4.9	-
フィデリティ投信	フィデリティ・ロイヤル・コア・ファンド	11.6	55.1	5.0	-	-	-	-	-	-	-
ドイチエAM	ドイチエETFアロケーションF(成長型)(ブラチナラップ)	-0.3	7.1	6.5	6.7	4.1	5.4	-	11.4	13.1	-
ゴールドマン・S	GSTータル・リターン 積極(年2回)	-0.2	20.7	6.2	4.5	1.3	3.5	-	9.4	11.2	-
ゴールドマン・S	GSTータル・リターン 安定(年2回)	-0.1	11.5	4.7	-0.1	-4.0	-0.1	-	7.1	7.7	-
ビクテ	ビクテ・アセット・アロケーション・ファンド(1年)(ノアリザープ)	-4.2	218.1	3.4	4.5	1.4	3.3	2.2	6.1	6.4	-
ビクテ	ビクテ・マルチアセット・アロケーション・ファンド(クアトロ)	-58.9	2,381.1	3.3	1.4	-1.2	1.6	-	5.2	5.3	-
ビクテ	ビクテ・サステナビリティ・マルチアセット・ファンド(モンド)	-0.3	11.7	4.1	3.4	-	-	-	-	-	-
SOMPO	米国株式自動配分戦略ファンド(ゴールデン・ロード)	0.9	35.3	1.1	-	-	-	-	-	-	-
AM-One	グローバル・アロケーションOp. A(年1ヘッジ無)	-2.6	135.9	5.7	12.1	11.3	10.2	7.0	10.5	12.3	-
AM-One	グローバル・アロケーションOp. C(年10限定ヘッジ)	-0.1	16.3	6.9	0.1	-3.4	2.4	1.5	11.3	12.6	-
AM-One	グローバルドライブ(年1)限定ヘッジ	-0.0	2.2	6.8	0.1	-3.3	2.2	-	11.1	12.4	-
AM-One	グローバルドライブ(年1)ヘッジ無	-0.3	21.2	5.6	12.0	11.2	10.0	-	10.3	12.2	-
AM-One	MHAMスリーウェイオープン	-0.5	67.5	2.4	2.7	0.3	0.2	0.5	3.7	3.5	-
AM-One	インカムビルダー(年1)限定為替ヘッジ	-0.1	3.1	4.6	-3.5	-4.5	-1.9	-	7.0	10.6	-
AM-One	インカムビルダー(年1)ヘッジ無	-1.3	38.3	3.5	8.1	10.0	5.5	-	7.9	11.6	-
AM-One	インカムビルダー(年1)世界通貨分散	-0.1	9.0	6.4	13.3	9.7	4.8	-	9.6	16.3	-
AM-One	コア資産形成ファンド(ビギナーズ ラップ)	-0.1	4.8	3.0	4.5	1.4	0.8	-	3.9	3.6	-
AM-One	Oneグローバルバランス	0.3	5.1	4.9	10.5	-	-	-	-	-	-
ブラックロック	BR・グローバル・フレキシブル・バランス・ファンド	-0.1	21.7	5.7	12.5	11.6	10.5	7.2	10.6	12.4	-
ステート・S	AMC/SS・リスクバジェット型バランスOp(ステイブル)	-0.1	50.8	2.8	4.8	1.9	2.1	2.2	4.4	3.8	-
アムンディ	アムンディ・パトリモア・ジャパン(年1回)	-0.0	3.7	4.2	-0.1	-2.3	0.2	-	7.4	7.9	-
しんきんAM	しんきん世界アロケーションファンド(しんきんラップ(安定型))	-2.3	100.9	2.5	3.5	0.7	-0.5	1.0	3.8	3.5	-
しんきんAM	しんきん世界アロケーションファンド(積極型)(しんきんラップ)	-1.2	54.6	2.1	6.4	5.7	1.9	-	7.0	6.4	-
三井住友トラスト	コア投資戦略F(切替)(コアラップ)	-8.1	317.8	3.5	6.1	4.8	3.8	2.4	5.5	6.9	-
三井住友トラスト	コア投資戦略ファンド(切替ワイド)(コアラップ)	-1.3	185.5	4.5	9.8	7.0	4.7	-	6.9	8.0	-
三井住友DS	SMAM・グローバルバランスF(機動的資産配分型)(資産配分おまかせくん)	0.0	23.8	3.4	7.3	4.3	3.2	3.2	5.6	6.2	-
三井住友DS	ダイナミック・マルチアセット戦略F(ヘッジ無)	-0.3	16.1	4.0	11.0	9.0	4.6	-	10.9	11.4	-
三井住友DS	ダイナミック・マルチアセット戦略F(限定ヘッジ)	-0.0	1.6	5.1	-0.9	-5.0	-2.8	-	9.4	9.8	-
三井住友DS	三井住友・DC世界バランスファンド(動的配分型)	0.6	32.0	5.5	6.5	3.3	1.9	-	6.3	7.1	-
三井住友DS	イオン・バランス戦略F《みらいバレット》	-0.1	30.2	2.8	-1.2	-2.9	-1.5	-	4.9	4.4	-
キャピタル	キャピタル・エマージング・ストラテジーF A(年2回/ドル売り円買い)	-0.0	2.9	4.4	2.5	-4.7	-0.2	-1.4	10.3	13.6	-
キャピタル	キャピタル・エマージング・ストラテジーF B(年2回/ヘッジ無)	-0.1	11.5	3.7	15.2	10.0	7.8	4.2	8.4	13.2	-
キャピタル	キャピタル・エマージング・ストラテジーF F(米ドル売り円買い)	5.6	323.7	4.5	3.6	-3.7	0.7	-	10.3	13.6	-
中銀AM	先進国資産配分コントロールF<安定>(コア安定)	-0.6	23.8	3.2	3.4	0.4	0.3	-	3.9	3.4	-
中銀AM	先進国資産配分コントロールF<成長>(コア成長)	-0.7	8.4	4.7	4.4	3.3	1.5	-	6.2	5.4	-
ファイブスター	ファイブスター・バリオレ・ファンド	-0.0	1.6	9.4	13.3	5.8	2.4	-	14.2	15.4	-
GCI AM	マルチアセット・ストラテジー・ファンド(なごみの社)	-4.4	117.7	3.4	2.8	-2.6	-1.2	-	4.4	3.7	-
ちばぎんAM	ほくよう資産形成応援ファンド(ほくよう未来への翼)	-0.1	7.8	1.1	-0.6	-0.9	0.9	-	2.6	2.8	-
日興AM	スマート・ラップ・ジャパン(毎月)	-0.4	32.0	2.0	2.5	1.7	1.5	-	3.8	5.5	-
大和AM	オール・マーケット・インカム戦略(奇数月定額)(未来ノート)	-0.1	3.3	5.9	2.0	-2.9	-1.2	-	8.8	11.7	-
大和AM	オール・マーケット・インカム戦略(奇数月定率)(未来ノート)	-0.6	12.9	5.9	1.9	-2.9	-1.2	-	8.8	11.7	-
大和AM	オール・マーケット・インカム戦略(予想提示型)(未来ノート)	-0.0	0.3	5.9	2.0	-2.9	-1.1	-	8.8	11.6	-
明治安田AM	米国ツイン・スターズF-予想配分提示-A(ヘッジ有)	0.0	2.0	5.1	-0.3	-0.5	3.0	-	9.6	10.8	-
明治安田AM	米国ツイン・スターズF-予想配分提示-B(ヘッジ無)	-2.2	15.5	5.5	13.2	15.0	11.1	-	9.8	11.4	-
インベスコ	インベスコ 世界インカム資産ファンド(毎月)	0.1	1.1	3.4	14.2	16.4	10.6	-	9.7	12.9	-
インベスコ	インベスコ アジア成長資産ファンド(毎月)(アジアの華)	0.0	0.3	2.3	6.9	0.9	1.6	-	8.6	10.8	-
インベスコ	インベスコ 欧州インカム資産ファンド(毎月)	0.4	0.4	5.3	17.3	8.8	6.6	-	9.3	11.4	-
シュローダー	シュローダー・インカムアセット・アロケーションA(毎月/ヘッジ無)(グランツール)	-0.4	26.1	3.6	13.3	11.9	7.2	5.0	8.4	11.4	-
シュローダー	シュローダー・インカムアセット・アロケーションB(毎月/ヘッジ有)(グランツール)	0.0	1.1	4.8	1.7	-2.5	-0.4	-0.4	7.7	10.7	-
ニッセイAM	ニッセイ・マルチアセット・インカム戦略F(毎月)(レジェンド・インカム)	0.0	0.5	4.2	-	-	-	-	-	-	-
フィデリティ投信	フィデリティ・コア・インカム・ファンド(毎月)ヘッジ無	-0.2	8.4	3.4	7.8	8.3	5.4	-	6.9	9.2	-
フィデリティ投信	フィデリティ・コア・インカム・ファンド(毎月)ヘッジ有	-0.3	8.8	4.3	-3.5	-5.1	-1.6	-	7.1	8.7	-
ゴールドマン・S	GSTータル・リターン 安定(毎月)	-0.2	9.7	4.7	-0.1	-4.0	-0.1	-	7.1	7.7	-
ビクテ	ビクテ・アセット・アロケーションF(毎月)(ノアリザープ)	-7.2	429.3	3.4	4.5	1.5	3.4	2.3	6.1	6.5	-
AM-One	グローバル・アロケーションF 毎月・ヘッジ無(目標払出)(世界街道)	-1.9	209.5	5.4	11.3	11.1	10.2	6.5	10.6	13.1	-
AM-One	グローバル・アロケーションF 毎月・限定ヘッジ(目標払出)(世界街道)	-0.0	7.3	6.0	-1.6	-4.1	1.8	0.5	11.3	12.6	-

運用 会社	ファンド名(愛称)	月間 資金増減 億円	月末 純資産 億円	リターン(%)					リスク(%)		Morningstar ファンドスターズ
				1か月	1年	3年 (年率)	5年 (年率)	10年 (年率)	3年 (年率)	5年 (年率)	
AM-One	グローバル・アロケーションOp. B(年4/ヘッジ無)	-2.8	587.8	5.7	12.0	11.2	10.2	7.0	10.4	12.2	-
AM-One	グローバル・アロケーションOp. D(年4/限定ヘッジ)	-0.1	11.4	6.9	-0.1	-3.5	2.2	1.4	11.3	12.6	-
AM-One	グローバルドライブ(3か月)限定ヘッジ	-0.1	2.1	6.8	0.0	-3.4	2.2	-	11.1	12.4	-
AM-One	グローバルドライブ(3か月)ヘッジ無	-0.0	38.5	5.5	11.9	11.1	10.1	-	10.3	12.1	-
AM-One	インカムビルダー(毎月)限定代替ヘッジ	-0.0	3.2	4.5	-3.5	-4.4	-2.0	-	7.0	10.6	-
AM-One	インカムビルダー(毎月)ヘッジ無	-0.5	35.2	3.4	8.0	10.0	5.5	-	9.9	11.6	-
AM-One	インカムビルダー(毎月)世界通貨分散	-1.0	27.3	6.4	13.3	9.7	4.8	-	7.6	16.3	-
アムンディ	アムンディ・パトリモニア・ジャパン(隔月)	-0.0	6.5	4.2	-0.1	-2.3	0.3	-	7.3	7.9	-
アムンディ	アムンディ・サステナブル・インカム・ファンド(みらい定期便)	36.0	864.5	1.0	11.8	17.3	-	-	10.0	-	-
三井住友DS	トヨタグループ・バランスファンド	2.2	34.9	4.5	18.9	13.8	8.4	-	11.5	12.9	-
キャピタル	キャピタル・エマージング・ストラテジーF C(毎月/ドル売り円買)	0.0	0.1	4.4	2.5	-4.7	-0.2	-1.4	10.3	13.6	-
キャピタル	キャピタル・エマージング・ストラテジーF D(毎月/ヘッジ無)	-0.0	2.7	3.7	15.2	10.0	7.7	4.2	8.4	13.2	-
アロケーション(その他)											
野村AM	ダブル・ブレイン	-38.0	2,030.5	1.7	-2.0	-0.6	3.3	-	7.9	7.5	-
野村AM	ダブル・ブレイン(マイルド)	-1.2	62.9	0.1	-2.2	-	-	-	-	-	-
野村AM	ダブル・ブレイン(ブル)	-10.2	694.1	3.6	-2.3	-	-	-	-	-	-
野村AM	ダブル・ブレイン・コア(マイルド)	-2.5	34.8	0.2	-4.0	-	-	-	-	-	-
野村AM	ダブル・ブレイン・コア(スタンダード)	-3.6	581.4	0.6	-5.7	-	-	-	-	-	-
野村AM	ダブル・ブレイン・コア(ブル)	-0.1	178.3	1.3	-9.8	-	-	-	-	-	-
日興AM	グローバル3倍3分法ファンド(1年)	-16.6	1,641.8	13.5	1.6	-1.6	4.1	-	21.0	19.8	-
日興AM	グローバル5.5倍バランスF(1年)(ゴーゴー・バランス)	1.6	112.1	25.5	-5.2	-16.8	-	-	36.6	-	-
日興AM	Tracers S&P500ゴールドプラス	1.7	15.3	9.7	35.2	-	-	-	-	-	-
三菱UAM	ビルドアップ型 MSグローバル・プレミアム株式(ヘッジ無)20-11(限定追加)	-2.3	89.7	6.9	18.0	10.3	-	-	10.7	-	-
三菱UAM	ビルドアップ型 MSグローバル・プレミアム株式ヘッジ無23-02限定追加	-0.4	93.3	3.2	-	-	-	-	-	-	-
大和AM	ダイワ米国リート・プラス(年2回)ヘッジ有	-0.5	7.0	13.4	-5.2	-2.0	-0.7	-	22.0	23.6	-
大和AM	ダイワ米国リート・プラス(年2回)ヘッジ無	-0.6	42.4	12.1	6.5	13.7	7.0	-	21.1	23.5	-
大和AM	USリート・プラス(ヘッジ有/年2回)	0.0	0.1	12.7	-5.4	-2.3	-	-	21.4	-	-
大和AM	USリート・プラス(ヘッジ無/年2回)	0.0	0.1	11.2	4.9	12.7	-	-	20.5	-	-
大和AM	米国3倍4資産リスク分散ファンド(年2回)(アメリカまるごとレバレッジ)	0.1	0.7	16.1	12.0	0.3	-	-	21.2	-	-
大和AM	米国ABC戦略ファンド(3倍コース)	0.0	0.4	12.7	-3.2	-14.4	-	-	32.0	-	-
大和AM	米国ABC戦略ファンド(5倍コース)	0.1	1.9	21.7	-8.2	-26.2	-	-	52.7	-	-
AM-One	ダブルライン・シラール・ケープ米国株式プラス(ヘッジ有)	-2.1	18.6	9.0	5.7	-0.4	5.0	-	17.4	20.1	-
AM-One	ダブルライン・シラール・ケープ米国株式プラス(ヘッジ無)	-1.8	27.5	7.6	17.9	14.9	13.1	-	16.5	20.1	-
三井住友DS	米国分散投資戦略F(1倍コース)(USブレイン1)	0.5	11.5	5.5	-2.7	-5.1	-	-	7.6	-	-
三井住友DS	米国分散投資戦略F(3倍コース)(USブレイン3)	-0.1	12.2	15.5	-9.7	-15.5	-	-	23.0	-	-
三井住友DS	米国分散投資戦略F(5倍コース)(USブレイン5)	12.8	117.9	27.3	-15.7	-25.7	-	-	38.6	-	-
ペイペイAM	PayPay投信ウルトラバランス 世界株式	-0.1	3.3	8.5	1.9	-1.2	-	-	16.0	-	-
シンプレクス	シンプレクス謡歌ファンド(謡歌)	-0.4	6.1	8.8	1.7	-	-	-	-	-	-
楽天投信	楽天・米国レバレッジバランス・ファンド(USA360)	5.1	178.9	14.6	7.3	-1.2	-	-	20.7	-	-
ファイブスター	長期資産形成戦略ファンド(100歳計画)	0.5	11.2	3.3	11.6	-	-	-	-	-	-
日興AM	グローバル3倍3分法ファンド(隔月)	-3.8	755.3	13.5	1.7	-1.6	4.3	-	21.0	19.8	-
日興AM	グローバル5.5倍バランスF(予想分配提示)(ゴーゴー・バランス)	-0.0	16.3	25.1	-5.3	-	-	-	-	-	-
大和AM	ダイワ米国リート・プラス(毎月)ヘッジ有	-0.2	35.7	13.4	-5.0	-1.9	-0.7	-	21.9	23.7	-
大和AM	ダイワ米国リート・プラス(毎月)ヘッジ無	-13.9	464.5	12.0	6.4	13.4	6.8	-	21.1	23.6	-
大和AM	USリート・プラス(ヘッジ有/毎月)	0.0	2.4	13.3	-4.5	-1.7	-	-	21.5	-	-
大和AM	USリート・プラス(ヘッジ無/毎月)	-0.6	26.7	12.0	6.3	13.2	-	-	21.0	-	-
大和AM	米国3倍4資産リスク分散ファンド(隔月)(アメリカまるごとレバレッジ)	0.0	0.3	16.5	12.4	0.6	-	-	21.3	-	-
大和AM	米国3倍4資産リスク分散ファンド(毎月)(アメリカまるごとレバレッジ)	0.0	0.7	16.5	12.5	0.6	-	-	21.3	-	-
財形株投:アロケーション・やや安定/安定											
野村AM	財形株投:一般財形50	-0.2	33.7	2.8	9.0	4.8	3.5	3.2	5.7	7.1	★★
野村AM	財形株投:一般財形30	-0.1	27.4	1.8	4.5	2.2	1.4	1.4	3.5	4.3	★★★
野村AM	財形株投:年金・住宅財形30	-0.1	27.5	1.8	4.5	2.1	1.4	1.4	3.5	4.3	★★★
日興AM	財形株投:一般財形50	0.0	2.0	2.8	10.0	5.3	3.7	3.3	5.7	7.2	★★★
日興AM	財形株投:一般財形30	0.0	1.1	1.8	5.5	2.5	1.7	1.5	3.6	4.3	★★★
日興AM	財形株投:年金・住宅財形30	0.0	2.7	1.8	5.6	2.6	1.7	1.5	3.6	4.3	★★★
大和AM	財形株投:一般財形50	-0.1	9.0	2.7	9.9	5.3	3.7	3.2	5.6	7.1	★★★
大和AM	財形株投:一般財形30	-0.1	5.1	1.8	5.6	2.7	1.7	1.5	3.4	4.2	★★★
大和AM	財形株投:年金・住宅財形30	0.0	6.0	1.8	5.6	2.7	1.7	1.5	3.4	4.2	★★★
AM-One	太陽財形株投:一般財形50	0.0	0.6	2.4	8.8	4.8	3.4	2.8	5.4	6.8	★★
AM-One	太陽財形株投:一般財形30	0.0	0.4	1.4	4.2	2.0	1.3	1.0	3.1	4.0	★★
AM-One	太陽財形株投:年金・住宅財形30	0.0	0.1	1.4	4.5	2.2	1.4	1.1	3.1	4.0	★★
AM-One	財形株投:一般財形50	-0.2	3.3	3.5	7.5	2.9	3.4	3.2	6.5	7.9	★★
AM-One	財形株投:一般財形30	-0.0	1.7	2.2	4.4	1.3	1.5	1.4	4.0	4.7	★★★
AM-One	財形株投:年金・住宅財形30	-0.0	1.8	2.2	4.3	1.5	1.6	1.4	4.0	4.6	★★★
ミリオン:アロケーション/国内株式/その他											
野村AM	インデックスポートフォリオ	-0.7	221.6	8.5	21.7	9.2	9.2	8.4	14.5	17.2	★★
野村AM	リザーブポートフォリオ	0.3	5.9	0.0	-0.0	-0.0	-0.0	0.0	0.0	0.0	-
野村AM	バランスポートフォリオ	0.0	13.9	5.2	9.9	3.5	4.0	3.9	7.8	8.7	★★★
野村AM	ジャパンドリームポートフォリオ	-0.2	65.9	8.5	-5.2	-7.8	0.2	10.5	17.6	22.2	★★★
日興AM	インデックスポートフォリオ	-0.2	85.5	5.4	22.0	12.0	8.5	7.3	11.3	14.7	★★
日興AM	バランスポートフォリオ	-0.0	1.3	2.7	10.5	5.5	3.9	3.3	5.8	7.3	★★★
三菱UAM	インデックス・タイプ(ミリオン)	-0.1	33.4	8.5	21.6	9.2	9.2	8.3	14.4	17.2	★★
大和AM	インデックスポートフォリオ	-1.4	173.0	8.5	21.7	9.2	9.2	8.4	14.4	17.2	★★
大和AM	ボンドミックスポートフォリオ	0.0	2.7	4.2	10.0	3.9	4.1	3.5	7.1	8.4	★★★
大和AM	ファイナンシャルポートフォリオ	-0.0	3.7	4.1	30.4	16.3	9.9	7.0	10.7	14.4	★★★
SBI岡三	インデックスポートフォリオ	-0.0	16.5	9.2	21.6	8.9	9.1	8.3	14.8	17.3	★★
SBI岡三	ボンドミックスポートフォリオ	0.0	1.2	5.4	11.4	4.4	4.6	4.3	8.6	10.0	★★★
AM-One	インデックスポートフォリオ	-0.1	46.8	8.5	21.6	9.5	9.3	8.4	14.4	17.2	★★
AM-One	ボンドミックスポートフォリオ	-0.0	7.9	4.4	10.5	4.6	4.5	4.0	7.3	8.6	★★★
AM-One	インデックスポートフォリオ	-0.2	8.8	8.5	21.5	9.5	9.4	8.2	14.4	17.2	★★

運用 会社	ファンド名(愛称)	月間 資金増減 億円	月末 純資産 億円	リターン(%)						リスク(%)		Morningstar ファンドスターズ
				1か月	1年	3年 (年率)	5年 (年率)	10年 (年率)	3年 (年率)	5年 (年率)		
AM-One	ボンドミックスポートフォリオ	0.0	0.7	4.3	10.2	4.4	4.4	3.7	7.5	8.8	★★★	
AM-One	太陽ミリオン・インデックスポートフォリオ	0.0	17.2	8.5	21.5	9.4	9.3	8.2	14.4	17.2	★★	
AM-One	太陽ミリオン・ボンドミックスポートフォリオ	0.0	1.3	4.4	10.8	4.6	4.5	3.7	7.4	8.7	★★★	
SBI岡三	日本中小型成長株ファンド(実績報酬型)	0.0	0.7	6.5	-	-	-	-	-	-	-	
国内株式・大型・ブレンド型/割安型/成長型												
野村AM	スーパートレンドオープン	-0.9	95.3	8.2	18.5	9.8	10.7	9.4	13.3	16.5	★★★★	
野村AM	リサーチ・アクティブ・オープン	-0.1	33.8	9.0	22.8	10.2	10.9	8.9	14.6	17.2	★★★★	
野村AM	マイストーリー・日本株100	-0.0	9.9	6.1	20.0	11.3	9.3	8.1	12.5	15.8	★★	
野村AM	ノムラ・ジャパン・オープン	36.7	1,061.5	7.2	22.6	11.9	9.4	8.3	13.2	16.2	★★	
野村AM	ノムラ日本株戦略ファンド(Big Projec-N)	-2.1	525.3	7.6	17.6	9.6	7.7	7.3	13.0	16.6	★★	
野村AM	ストラテジック・バリュー・オープン(真偽論)	0.6	41.7	5.3	28.5	20.6	12.0	9.0	11.7	17.0	★★★★	
野村AM	ノムラ THE NIPPON	-2.0	160.1	8.1	5.1	2.2	7.2	-	14.5	18.7	★★	
野村AM	野村日本ブランド株投資(円)年2回	0.2	47.1	5.9	12.4	6.8	9.5	8.2	12.9	16.6	★★	
野村AM	ジャパン・ストラテジック・バリュー	-0.7	48.5	5.3	28.5	20.6	11.9	-	11.7	17.0	★★★★	
野村AM	ジャパン・アクティブ・グロース(分配)	-0.4	37.2	9.2	6.4	1.0	7.4	-	14.9	17.2	★★	
野村AM	ジャパン・アクティブ・グロース(資産成長)	-0.5	29.1	9.2	6.3	1.0	7.4	-	14.9	17.2	★★	
野村AM	野村日本最高益更新企業ファンド《自己ベスト》	-0.7	84.0	6.7	11.4	2.4	6.8	-	13.0	15.1	★★	
野村AM	世の中を良くする企業ファンド(野村日本株ESG投資)	-0.5	22.6	8.6	16.6	-	-	-	-	-	-	
野村AM	脱炭素ジャパン	-13.1	400.3	4.3	19.3	-	-	-	-	-	-	
野村AM	トピックスインデックス・オープン	0.1	242.2	5.3	21.8	12.6	9.2	8.2	11.3	14.7	★★★	
野村AM	積立て株式ファンド(MIP)	-1.0	214.5	8.5	21.1	9.4	9.7	9.1	14.4	17.2	★★★	
野村AM	株式インデックス225	-12.7	344.4	8.5	21.4	9.6	9.9	9.2	14.4	17.2	★★★	
野村AM	JPX日経400ファンド	-0.9	27.3	6.2	22.2	12.4	9.8	-	11.8	15.1	★★★	
日興AM	利益還元成長株オープン(Jグローブ)	-4.8	263.5	6.6	15.9	9.0	10.4	10.5	13.3	17.0	★★★★	
日興AM	日興アクティブバリュー	0.0	62.6	6.1	26.8	16.3	10.8	9.6	10.8	14.4	★★★★★	
日興AM	日興ジャパンオープン《ジバング》	-2.3	377.4	6.2	18.2	8.8	9.1	9.2	12.7	16.1	★★★★★	
日興AM	日興エコファンド	-0.8	78.7	5.0	18.5	12.3	8.2	7.4	12.0	14.7	★★	
日興AM	日興クオンツ・アクティブ・ジャパン	0.0	26.7	4.2	22.2	15.2	10.5	8.8	12.0	14.7	★★★★	
日興AM	年金積立クオンツ・アクティブ・ジャパン《DCクオンツ・アクティブ・ジャパン》	-0.1	5.7	4.2	22.2	15.2	10.5	8.8	12.0	14.7	★★★★	
日興AM	年金積立ジャパンオープン《DCジバング》	-0.0	5.7	6.2	18.2	8.8	9.1	9.2	12.8	16.1	★★★	
日興AM	年金積立エコファンド《DCエコファンド》	-0.1	9.3	5.0	18.5	12.3	8.2	7.4	12.0	14.7	★★	
日興AM	ジバング・オーナー企業株式ファンド	-0.2	574.8	6.2	9.1	-	-	-	-	-	-	
日興AM	インデックスファンドTSP	-2.5	273.4	5.4	22.0	12.7	9.4	8.3	11.3	14.7	★★★	
日興AM	インデックスファンドTOPIX(DC TOPIX)	-0.2	249.9	5.4	21.9	12.6	9.2	8.3	11.3	14.7	★★★	
日興AM	インデックスファンド225	-88.6	2,570.0	8.5	21.6	9.7	10.0	9.4	14.4	17.2	★★★	
日興AM	インデックスファンド225《DC 225》	-2.0	215.0	8.5	22.0	10.1	10.2	9.4	14.4	17.2	★★★	
日興AM	インデックスファンドJPX日経400	-5.8	107.1	6.2	22.2	12.3	9.7	-	11.8	15.1	★★★	
三菱UAM	システムオープン	-0.4	65.1	3.9	28.0	22.7	10.8	9.9	11.9	17.0	★★★	
三菱UAM	三菱UFJ 日本株アクティブオープン《ファール先生》	-0.4	93.6	8.7	16.1	9.0	10.5	8.2	14.0	17.1	★★	
三菱UAM	三菱UFJ 日本株オープン「35」	-0.2	66.8	13.1	17.2	12.2	13.7	11.8	18.0	20.9	★★★★★	
三菱UAM	三菱UFJ 日本成長株オープン《ブルーム》	-0.3	18.9	9.5	11.7	5.4	9.3	10.0	15.3	18.1	★★★★	
三菱UAM	三菱UFJ 日本株グロースオープン《ステージ21》	-0.2	28.1	9.6	13.9	7.6	10.1	7.7	15.3	18.3	★★	
三菱UAM	日本株グロースF(日本株セレクト日本新世紀)	0.1	6.5	9.0	14.0	3.5	8.2	6.6	17.1	18.4	★★	
三菱UAM	日本株バリューF(日本株セレクト日本新世紀)	0.0	18.5	3.8	28.8	21.6	10.7	7.5	12.4	17.0	★★	
三菱UAM	日本株スタイル・ミックスF(日本株セレクト日本新世紀)	0.0	11.3	7.6	15.4	10.8	9.1	7.8	13.7	16.7	★★	
三菱UAM	日本株インカムF(日本株セレクト日本新世紀)	-0.1	60.9	3.6	29.0	18.3	9.4	8.0	11.0	14.4	★★★★	
三菱UAM	三菱UFJ 日本株式オープン《選・人・力》	0.0	22.9	5.0	23.0	15.2	12.2	9.2	12.5	16.4	★★★★	
三菱UAM	J・エイクイティ《K2000》	-0.3	48.5	11.4	18.5	5.7	10.6	8.6	17.8	19.2	★★★	
三菱UAM	三菱UFJ スタイルセレクト・グロースファンド《飛躍》	-0.2	13.8	10.8	8.6	2.1	8.0	7.0	17.3	18.9	★★	
三菱UAM	三菱UFJ スタイルセレクト・ブレンドファンド《潮流》	-0.0	16.8	8.4	16.6	11.3	9.3	7.9	13.8	16.8	★★	
三菱UAM	三菱UFJ グローバルイノベーション(ニュートン)	-0.6	49.1	11.4	7.8	0.3	7.1	10.1	17.7	19.2	★★★	
三菱UAM	三菱UFJ スタイルセレクト・バリューファンド《変革》	-0.0	4.7	4.5	29.4	20.3	10.3	8.5	11.9	16.8	★★	
三菱UAM	三菱UFJ バリューオープン	0.8	133.7	5.3	28.0	18.9	11.2	8.0	11.7	15.8	★★★	
三菱UAM	三菱UFJ日本株アクティブ・ファンド《凄腕》	-0.5	92.5	4.6	24.5	14.6	11.1	8.8	11.3	15.6	★★★★	
三菱UAM	三菱UFJ システムバリューオープン《プロフェッサー》	0.1	89.8	5.2	23.5	13.1	5.9	5.4	11.2	15.3	★★	
三菱UAM	三菱UFJ SRIファンド《ファミリー・フレンドリー》	0.5	19.6	5.8	25.5	14.3	8.1	6.6	12.3	15.2	★★	
三菱UAM	優良日本株ファンド《ちから株》	-2.7	236.9	4.0	18.6	10.2	9.9	8.7	11.4	16.2	★★★★	
三菱UAM	日本株アジア戦略ファンド《アジア・パワー》	-0.4	16.8	8.1	24.1	10.9	8.4	9.3	14.7	18.2	★★	
三菱UAM	割安株ジャパン・オープン	7.1	167.5	4.7	23.3	17.6	11.3	8.1	11.2	16.3	★★★	
三菱UAM	日本厳選プレミアム株式オープン(年2回)	-0.7	99.5	5.9	13.2	7.0	9.5	-	15.3	17.2	★★★	
三菱UAM	三菱UFJ 優良日本株ファンド《優くん(ユウくん)》	-0.5	21.2	4.0	18.6	10.2	9.9	-	11.4	16.2	★★★★	
三菱UAM	未来イノベーション成長株ファンド	-3.1	182.4	11.5	8.7	0.9	7.7	-	17.8	19.3	★★	
三菱UAM	日経平均高配当利回り株ファンド	54.1	417.7	2.5	44.7	33.5	15.1	-	13.7	18.2	★★★★★	
三菱UAM	これぞ、日本株	0.0	6.6	9.4	11.7	5.6	9.6	-	15.2	17.9	★★★	
三菱UAM	トピックスオープン	-0.3	110.6	5.4	22.0	12.6	9.3	8.3	11.3	14.7	★★★	
三菱UAM	三菱UFJトピックスインデックスオープン	-7.9	195.3	5.4	22.0	12.7	9.4	8.4	11.3	14.7	★★★	
三菱UAM	三菱UFJ TOPIX・ファンド	-1.1	159.6	5.4	22.0	12.6	9.3	8.3	11.3	14.7	★★★	
三菱UAM	三菱UFJトピックスオープン	-0.2	29.4	5.4	22.0	12.7	9.3	8.3	11.3	14.7	★★★	
三菱UAM	インデックスファンド225	-31.4	761.8	8.5	21.6	9.7	10.0	9.3	14.4	17.2	★★★	
三菱UAM	夢楽章日経平均オープン	-0.1	59.0	8.5	21.6	9.6	9.9	9.3	14.4	17.2	★★★	
三菱UAM	三菱UFJ インデックス225オープン	-43.5	1,283.6	8.5	21.6	9.7	10.0	9.4	14.4	17.2	★★★	
三菱UAM	eMAXIS JAPAN クオリティ150インデックス	-0.9	21.2	8.3	19.4	7.8	9.9	-	14.1	16.0	★★★★	
三菱UAM	eMAXIS ジャパンESGセレクト・リーダーズインデックス	-0.1	13.2	6.4	22.4	12.6	10.5	-	11.9	14.6	★★★★	
大和AM	大型株ファンド	-0.1	18.1	3.6	21.2	14.6	11.7	9.7	10.8	13.8	★★★★★	
大和AM	ダイワ・ジャパン・オープン《DJオープン》	-0.3	21.5	8.6	17.5	7.1	9.4	8.1	14.3	17.3	★★★	
大和AM	アクティブ・ニッポン《武蔵》	2.0	218.2	6.2	16.7	5.2	6.3	6.6	13.8	16.3	★★	
大和AM	ダイワ・バリュー株・オープン《底力》	1.1	144.7	4.8	25.8	16.8	8.2	6.6	11.0	15.7	★★	
大和AM	新経済大国日本	0.0	15.0	8.4	16.2	5.2	7.7	7.0	14.7	16.4	★★★	
大和AM	ダイワ金融新時代ファンド	58.3	253.4	-0.2	37.9	24.7	11.8	5.6	13.9	17.3	★★	
大和AM	ダイワ・トップ・オブ・ジャパン	-0.8	64.3	8.5	17.4	7.5	9.3	6.3	14.5	17.8	★★	

運用 会社	ファンド名(愛称)	月間 資金増減 億円	月末 純資産 億円	リターン(%)					リスク(%)		Morningstar ファンドスターズ
				1か月	1年	3年 (年率)	5年 (年率)	10年 (年率)	3年 (年率)	5年 (年率)	
大和AM	ダイワ・ニッポン応援ファンドVol.5 -ライジング・ジャパン-	-0.6	47.9	5.8	13.2	1.5	4.9	-	14.6	17.3	★
大和AM	ダイワ・ハイクオリティ日本株セレクト -叡智の和-	-0.1	27.4	3.9	22.2	13.6	9.9	-	11.6	15.4	★★★★
大和AM	日本健康社会関連株式ファンド《ワクワク・イキイキ》	-0.1	1.2	7.0	8.0	-1.0	4.0	-	15.1	16.4	★
大和AM	日本大型株長期厳選投資	0.0	0.1	8.0	17.7	-	-	-	-	-	-
大和AM	GXJメガトレンド・ジャパン	2.3	23.7	12.6	10.0	-	-	-	-	-	-
大和AM	つみたて日本大型株長期厳選投資	0.0	0.0	8.1	16.8	-	-	-	-	-	-
大和AM	日本企業PBR向上ファンド《ブレイクスルー》	26.6	156.4	1.2	-	-	-	-	-	-	-
大和AM	トピックス・インデックスファンド	-0.6	47.8	5.4	22.0	12.7	9.3	8.3	11.3	14.7	★★★★
大和AM	ダイワ・インデックスセレクト TOPIX	-0.0	20.0	5.4	22.1	12.9	9.5	8.5	11.3	14.7	★★★★
大和AM	D-I's TOPIXインデックス	0.0	0.2	5.4	22.1	12.9	9.5	-	11.3	14.7	★★★★
大和AM	ダイワ・ノーロード TOPIXファンド	-0.6	4.0	5.4	22.1	12.8	9.4	-	11.3	14.7	★★★★
大和AM	ダイワつみたてインデックス日本株式	2.0	81.5	5.4	22.4	13.2	9.8	-	11.3	14.7	★★★★★
大和AM	ストックインデックスファンド225	-34.0	1,063.8	8.5	21.6	9.7	10.0	9.4	14.4	17.2	★★★★
大和AM	大和 ストック インデックス 225 ファンド	-33.9	326.1	8.5	21.6	9.7	10.0	9.4	14.4	17.2	★★★★
大和AM	ダイワ・インデックスセレクト 日経225	-2.2	280.8	8.5	21.7	9.8	10.1	9.5	14.4	17.2	★★★★
大和AM	ダイワ・ノーロード 日経225ファンド	-4.4	18.4	8.5	21.7	9.7	10.1	-	14.4	17.2	★★★★
大和AM	D-I's 日経225インデックス	-0.1	2.4	8.5	21.7	9.8	10.2	-	14.4	17.2	★★★★
大和AM	ダイワJPIX日経400ファンド	-2.3	109.2	6.2	22.2	12.4	9.7	-	11.8	15.1	★★★★
大和AM	ダイワ・インデックスセレクト JPIX日経400	-0.6	49.3	6.2	22.5	12.7	10.0	-	11.8	15.1	★★★★★
大和AM	ダイワ・ノーロード JPIX日経400ファンド	-0.4	2.9	6.2	22.4	12.5	9.9	-	11.8	15.1	★★★★★
大和AM	iFreeNEXT 日経連続増配株指数(資産成長)	0.9	0.9	-	-	-	-	-	-	-	-
SBI岡三	日本グロースオープン	-0.1	18.9	3.4	12.0	8.1	8.1	9.7	10.0	15.0	★★★★★
SBI岡三	日本ESGオープン《絆》	-0.2	24.1	5.2	19.9	9.8	8.4	7.7	11.3	14.6	★★
SBI岡三	日本バリュースターオープン《経営進化論》	0.5	12.9	4.2	12.8	10.0	10.1	7.6	10.4	14.9	★★★★
SBI岡三	新経済成長ジャパン	0.4	34.3	1.0	23.4	13.2	10.8	8.7	11.0	14.5	★★★★★
SBI岡三	日本優良成長株オープン(円)《スマートジャパン》	-0.1	3.0	2.8	9.4	5.1	7.0	-	11.1	14.3	★★★
SBI岡三	インフラ関連日本株式ファンド《インフラレボリューション》	-0.3	31.9	5.2	13.7	9.7	7.8	-	11.2	16.1	★★
SBI岡三	日本連続増配成長株F21-09(繰上償還条項付)	-0.3	8.9	4.2	12.8	-	-	-	-	-	-
SBI岡三	日本株アクティブファンド(実績報酬型)	0.0	0.3	1.2	-	-	-	-	-	-	-
SBI岡三	日本インデックスオープン225	0.9	110.6	8.5	21.3	9.5	9.8	9.2	14.4	17.2	★★★★
T&D AM	アクティブバリューオープン《アジア》	-0.2	17.4	5.0	29.2	17.9	10.2	9.3	11.1	14.3	★★★★★
T&D AM	大同リサーチ&アクティブオープン《RAO(らお)》	0.0	23.4	4.5	15.8	6.0	9.0	8.4	11.6	13.9	★★★★
T&D AM	ROE日本株ファンド《ROE(ロエ)》	-0.2	2.6	4.4	15.9	6.0	9.0	-	11.5	13.8	★★
T&D AM	225インデックスファンド	-0.4	36.4	8.5	21.4	9.6	9.9	9.3	14.5	17.2	★★★★
T&D AM	225IDXオープン	-0.0	4.7	8.5	21.6	9.8	10.1	9.5	14.4	17.2	★★★★
明治安田AM	明治安田日本株式ファンド《タミガン》	-0.1	12.1	5.2	13.7	10.7	7.2	6.1	12.4	15.8	★
明治安田AM	にいがた未来応援日本株F《にいがたの架け橋》	0.3	189.6	2.6	21.5	17.5	-	-	9.6	-	★★★★★
明治安田AM	明治安田TOPIXオープン	-0.1	1.8	5.4	21.9	12.6	9.4	8.3	11.3	14.7	★★★★
JPモルガン	JPM日本株・アクティブ・オープン	-0.5	42.2	5.9	18.8	8.9	10.7	9.7	12.7	15.4	★★★★★
JPモルガン	JPMジャパン・フォーカス・ファンド	-0.2	10.6	4.9	24.4	17.8	11.3	8.1	11.4	16.3	★★★★
JPモルガン	JPMジャパンマイスター	-4.7	231.4	5.9	18.5	8.6	10.7	9.5	12.6	15.5	★★★★★
JPモルガン	日興JPM日本ディスカバー・ファンド	-0.4	46.0	6.0	18.8	8.8	10.7	-	12.7	15.7	★★★★
シュローダー	シュローダー日本株式オープン	-0.0	5.2	4.7	14.7	9.8	7.2	7.3	11.1	14.7	★★
シュローダー	シュローダー厳選グロース・ジャパン	0.0	4.1	5.7	9.7	3.3	5.5	8.3	12.8	16.8	★★
シュローダー	シュローダー日本株ESGフォーカス・ファンド	0.0	0.3	4.9	17.5	10.4	-	-	11.2	-	★★★★
アパディーン	アパディーン・ジャパン・オープン《メガトレンド》	-0.1	29.9	5.9	14.2	4.0	7.3	6.9	13.4	15.9	★★★★
農中全共AM	JA日本株式ファンド	-0.0	4.5	6.0	22.6	12.5	9.8	8.0	11.6	15.1	★★★★
農中全共AM	JA TOPIXオープン	-6.9	83.7	5.4	22.3	12.8	9.5	8.4	11.3	14.7	★★★★
農中全共AM	農中日経225オープン	-0.5	180.9	8.5	21.5	9.7	10.0	9.3	14.4	17.2	★★★★
ニッセイAM	ニッセイ日本株オープン	-0.2	4.9	3.9	14.6	4.7	4.9	5.5	12.6	16.1	★
ニッセイAM	ニッセイ日本株グロースオープン《生活3C》	-0.0	12.9	6.9	7.5	-1.1	6.4	7.9	14.6	17.6	★★
ニッセイAM	ニッセイJPIX日経400アクティブファンド	27.4	495.9	6.7	22.5	10.0	10.5	-	14.2	17.0	★★★★★
ニッセイAM	ニッセイJPIX日経400アクティブファンド(資産成長型)	2.5	32.2	6.7	22.6	10.0	10.5	-	14.3	17.0	★★★★★
ニッセイAM	ニッセイ日本勝ち組ファンド	-2.6	142.8	8.0	21.8	12.1	10.5	6.9	13.3	17.2	★★
ニッセイAM	げんせん投信	-0.1	2.5	4.2	15.5	7.8	7.9	-	11.3	15.2	★★★★
ニッセイAM	ニッセイSDGsジャパンセレクトファンド(年2回)	-0.1	4.4	6.8	11.6	4.9	6.0	-	12.2	16.6	★★
ニッセイAM	ニッセイSDGsジャパンセレクトファンド(資産成長型)	-0.2	7.6	6.8	11.7	5.0	6.1	-	12.2	16.6	★
ニッセイAM	DCニッセイ日本株ESG資産形成ファンド	0.2	5.7	5.0	9.9	4.3	-	-	11.5	-	★
ニッセイAM	ニッセイ日本株ESGフォーカスファンド(年2回)《ESGジャパン》	-0.0	0.3	6.6	4.9	0.3	-	-	14.1	-	★★
ニッセイAM	ニッセイ日本株ESGフォーカスファンド(資産成長型)《ESGジャパン》	-0.0	0.6	6.6	4.9	0.3	-	-	14.1	-	★
フィデリティ投信	フィデリティ・ジャパン・オープン	-2.0	600.1	6.7	13.5	5.6	9.2	8.6	13.5	16.4	★★★★
フィデリティ投信	フィデリティ・日本成長株・ファンド	-29.5	5,062.3	5.6	12.0	5.8	9.4	8.2	13.5	16.7	★★★★
フィデリティ投信	フィデリティ・日本小型株・ファンド	-3.2	288.1	9.9	15.5	4.0	6.8	7.0	14.4	17.0	★
フィデリティ投信	フィデリティ・日本優良株・ファンド	-0.4	58.0	6.1	14.0	5.8	9.3	7.3	13.5	15.9	★★
フィデリティ投信	フィデリティ・日本バリュー・ファンド	-0.3	31.5	5.0	23.9	19.4	13.5	9.4	11.5	15.6	★★★★★
フィデリティ投信	フィデリティ・ジャパン・グロース・オープン	0.0	4.6	5.6	11.8	5.7	9.3	8.1	13.5	16.7	★★★★
フィデリティ投信	フィデリティ・脱炭素日本株・ファンド	-1.5	17.8	6.0	8.1	-	-	-	-	-	-
フィデリティ投信	フィデリティ・日本バリューアップ・ファンド	24.3	114.4	4.6	-	-	-	-	-	-	-
ゴールドマン・S	GS日本株ファンド(自動けいぞく)《牛若丸》	-0.3	49.6	6.5	18.2	9.8	10.4	8.5	13.7	15.6	★★★★
ゴールドマン・S	GS日本株式インデックス・プラス	-0.5	66.9	5.0	27.1	15.7	9.1	8.1	11.2	14.7	★★★★
ゴールドマン・S	GS日本フォーカス・グロース 年2回決算	6.2	220.3	8.8	17.5	7.7	12.0	-	16.1	17.1	★★★★★
ゴールドマン・S	GSビッグデータ・ストラテジー(日本株)	4.9	112.6	5.2	28.3	16.0	9.2	-	11.6	14.7	★★★★
アライアンス・B	AB・日本プレミア・バリュー株投信	-0.4	2.9	4.0	18.7	14.0	6.9	6.5	10.8	15.5	★★
ビクテ	iTrust日本株式	1.1	55.7	5.7	17.4	11.0	9.2	-	11.3	14.6	★★★★
SOMPO	損保J日本株オープン《むぎわら帽子》	0.0	4.9	2.9	25.8	18.4	8.5	7.9	10.3	15.7	★★★★
SOMPO	損保J・グリーン・オープン《ぶなの森》	-0.3	400.1	3.6	24.1	17.9	8.6	8.2	10.8	15.6	★★★★
SOMPO	損保J日本株ファンド	0.2	53.3	2.9	25.9	18.6	8.7	8.0	10.3	15.7	★★★★
SOMPO	損保J SRIオープン《未来のちから》	0.0	0.6	3.3	19.0	14.8	6.9	7.0	10.0	15.8	★★
SOMPO	みずほ好配当日本株オープン(年1)	0.9	16.7	3.1	28.6	21.2	9.9	-	10.5	15.5	★★★★
SOMPO	好循環社会促進日本株F《みんなのチカラ》	0.0	3.3	6.7	16.0	11.8	9.5	-	10.9	14.1	★★★★

運用 会社	ファンド名(愛称)	月間 資金増減 億円	月末 純資産 億円	リターン(%)					リスク(%)		Morningstar ファンドスターズ
				1か月	1年	3年 (年率)	5年 (年率)	10年 (年率)	3年 (年率)	5年 (年率)	
AM-One	MHAM株式オープン	-1.0	127.3	9.5	15.5	9.4	10.7	9.8	14.3	16.6	★★★★
AM-One	ハイブリッド・セレクション	3.9	133.4	5.9	21.0	10.4	9.8	9.4	12.6	15.8	★★★★
AM-One	IBJ ITM ジャパン・セレクション	-0.0	45.2	5.8	25.7	11.0	11.3	8.7	12.4	15.2	★★★★
AM-One	ジャパン ニューエイジ オープン	-0.5	33.9	5.5	19.4	7.4	10.2	8.0	11.4	14.3	★★★
AM-One	DL日本株式オープン《技あり一本(ふいと)》	0.0	11.1	6.6	19.8	10.4	10.4	8.4	12.0	14.9	★★★
AM-One	MHAMジャパンオープン	0.1	22.7	4.7	21.1	13.5	9.9	9.8	11.5	14.4	★★★★★
AM-One	MHAMキャピタル・グロースOp(ザ・ベスト・マネージャー)	-0.2	23.9	11.2	8.3	3.5	7.7	8.9	17.2	18.8	★★★
AM-One	DIAMアジア関連日本株ファンド《JAPASIA(ジャパアジア)》	-0.1	6.6	5.9	20.7	9.3	8.9	8.6	12.6	15.4	★★
AM-One	One国内株オープン《自由演技》	26.6	444.6	5.7	18.3	13.0	11.3	13.8	12.9	17.0	★★★★
AM-One	One国内株オープン(年2回)《自由演技》	-3.3	19.2	5.8	18.2	12.9	-	-	12.8	-	★★★
AM-One	新光ジャパンオープンII	-0.4	28.5	4.5	12.9	6.5	12.7	10.5	11.8	16.9	★★★★★
AM-One	DIAM日本経済成長戦略ファンド《ニッポンのおもてなし》	-0.1	9.9	6.0	12.0	2.4	8.0	-	15.8	18.3	★★
AM-One	DIAM割安日本株ファンド(年1回)	4.2	55.1	5.3	30.2	19.1	13.1	-	10.6	14.7	★★★★★
AM-One	生活基盤関連株式F《ゆうゆう街道》	-0.3	17.7	3.8	6.8	0.9	7.5	-	14.1	17.2	★★
AM-One	資本収益力日本株ファンド(年1)	-0.1	14.8	4.2	15.7	8.3	6.5	-	11.2	13.9	★
AM-One	One高配当利回り厳選ジャパン	1.8	55.1	6.0	29.7	22.6	-	-	11.5	-	★★★★★
AM-One	みずほ日本オールキャップ株式ファンド	67.5	535.3	10.0	-	-	-	-	-	-	-
AM-One	構造改革ジャパン	0.0	2.3	5.4	-	-	-	-	-	-	-
AM-One	MHAM TOPIXオープン	-0.8	103.4	5.4	21.9	12.6	9.2	8.2	11.3	14.7	★★★
AM-One	MHAMピックスファンド	-0.3	33.4	5.4	21.8	12.5	9.2	8.3	11.3	14.6	★★★
AM-One	DIAM国内株式バシシブ・ファンド	1.0	187.2	5.4	22.3	13.0	9.6	8.4	11.3	14.7	★★★
AM-One	インデックス マネジメント ファンド 225	-0.5	82.1	8.5	21.5	9.7	10.0	9.4	14.4	17.2	★★★
AM-One	MHAM株式インデックスファンド225	-69.0	1,732.1	8.5	21.6	9.7	10.0	9.3	14.4	17.2	★★★
AM-One	日経225ノーロードオープン	-542.3	2,300.3	8.5	21.6	9.4	9.7	9.0	14.5	17.2	★★★
AM-One	コア30インデックス	-0.2	11.2	5.8	25.6	15.4	11.9	7.8	13.3	15.1	★★★
ブラックロック	BR日本株式オープン	-0.4	31.3	4.6	25.0	12.3	8.7	6.7	11.9	15.1	★★
ブラックロック	BR・ガバナンス・フォーカス・ファンド	-0.5	33.9	3.9	24.6	11.9	9.2	-	13.3	16.7	★★
ブラックロック	iシェアーズ 国内株式インデックスF	-4.5	52.9	8.3	21.7	9.8	10.1	9.4	14.5	17.3	★★★
ステート・S	ステート・ストリート日本株式インデックス・オープン	-2.2	150.9	5.4	22.5	13.1	9.8	-	11.3	14.7	★★★★
アムンディ	日興アムンディ日本政策関連株式ファンド	-0.6	61.0	6.2	16.2	4.7	7.6	-	14.8	17.4	★★
アムンディ	りそな・TOPIXオープン	-1.9	12.7	5.3	21.9	12.4	9.1	8.2	11.3	14.7	★★★
アムンディ	りそな・日経225オープン	-9.1	267.1	8.5	21.3	9.4	9.7	9.1	14.4	17.2	★★★
アムンディ	アムンディ・日経平均オープン	-5.5	97.4	8.5	21.7	9.8	10.1	9.5	14.4	17.2	★★★
しんきんAM	しんきん好配当利回り株ファンド	-0.6	178.3	4.8	26.4	19.8	9.1	9.1	10.7	15.2	★★★
しんきんAM	しんきんSRIファンド	-0.0	16.3	5.5	20.7	10.5	8.7	8.1	11.6	15.0	★★★
しんきんAM	しんきんフコクESG日本株ファンド	0.1	9.6	5.5	21.4	11.2	-	-	11.6	-	★★★
しんきんAM	しんきんみんなの日本株ファンド	0.0	5.3	4.3	-	-	-	-	-	-	-
しんきんAM	しんきんピックスオープン	-2.5	43.3	5.3	21.7	12.4	9.1	8.1	11.3	14.7	★★★
しんきんAM	しんきんインデックスファンド225	-151.5	531.9	8.4	21.2	9.1	9.6	8.9	14.4	17.2	★★★
しんきんAM	しんきん日経平均オープン	-6.6	92.7	8.5	21.6	9.6	10.0	-	14.4	17.2	★★★
しんきんAM	しんきんJPX日経400オープン	0.4	71.0	6.1	21.9	12.3	9.6	-	11.8	15.0	★★★
三井住友トラスト	ジャパン・グロース・ファンド《得意技》	-0.1	15.9	6.6	13.4	5.3	7.5	6.9	14.9	16.9	★★
三井住友トラスト	次世代ファンド《次世代》	0.0	42.7	6.4	11.1	6.1	9.7	11.5	14.8	17.9	★★★★
三井住友トラスト	キャッシュフロー経営評価オープン《選球眼》	-0.2	24.4	3.2	26.2	19.1	12.0	9.2	11.6	18.2	★★
三井住友トラスト	SRI・ジャパン・オープン《グッドカンパニー》	-0.5	54.3	6.9	19.8	7.7	7.2	6.5	12.7	15.6	★★
三井住友トラスト	ニュー配当利回り株オープン《配当物語》	1.3	30.6	4.1	32.1	20.9	12.6	10.5	10.5	13.0	★★★★★
三井住友トラスト	日本株式SRIファンド	-0.2	23.9	6.9	20.0	7.7	7.2	6.5	12.6	15.6	★
三井住友トラスト	インバウンド関連日本株ファンド《デジタル・ジャパン》	-17.8	809.5	5.6	10.8	6.5	5.1	-	12.2	15.2	★
三井住友トラスト	日本株式エクセレント・フォーカスファンド	0.7	8.7	8.5	22.7	-	-	-	-	-	-
三井住友トラスト	日本株式インデックス・オープン	-0.4	72.5	5.4	21.9	12.6	9.3	8.3	11.3	14.7	★★★
三井住友トラスト	日本株式インデックスファンド	-0.2	16.4	5.3	21.9	12.6	9.3	8.3	11.3	14.7	★★★
三井住友トラスト	日本株式インデックスe	-0.2	39.3	5.4	22.2	12.9	9.5	8.6	11.3	14.7	★★★
三井住友トラスト	日経225インデックスファンド	-0.2	34.2	8.5	21.6	9.8	10.0	9.4	14.5	17.2	★★★
三井住友トラスト	日経225インデックスe	-1.1	17.0	8.5	22.0	10.1	10.4	-	14.5	17.2	★★★
三井住友トラスト	SMTAM JPX日経インデックス400オープン	-1.5	17.6	6.2	22.1	12.4	9.8	-	11.8	15.1	★★★
朝日ライフAM	朝日ライフ クオンツ 日本株オープン	-0.0	34.3	5.7	28.8	14.3	10.1	9.2	11.4	14.9	★★★★
朝日ライフAM	朝日ライフ リサーチ 日本株オープン《オールジャパンE》	0.2	45.7	6.6	19.1	11.1	7.6	8.0	11.5	15.5	★★
さわかみ投信	さわかみファンド	-9.5	3,927.6	6.5	14.9	8.1	7.3	7.4	12.8	16.0	★★
三井住友DS	三井住友・日本株オープン	-1.0	106.4	5.2	22.2	14.4	8.7	7.7	13.3	15.9	★★
三井住友DS	三井住友・株式アナライザー・オープン	-0.1	18.1	5.2	18.1	10.1	6.7	6.6	12.3	15.0	★
三井住友DS	シナプス	-0.2	23.9	5.2	17.6	9.6	6.2	5.9	12.3	15.1	★
三井住友DS	ジャパン・アクティブ・セレクト・オープン	-0.2	10.1	5.2	21.0	13.3	7.8	6.8	13.2	15.8	★★
三井住友DS	日本株・アクティブ・セレクト・オープン	0.0	12.1	5.2	21.0	13.3	7.8	6.8	13.2	15.8	★★
三井住友DS	ウツミ屋 日本株ファンド「あゆみ」	0.0	4.3	4.6	42.5	25.7	15.9	12.3	11.3	15.1	★★★★★
三井住友DS	ROE向上・日本厳選株式F《収穫》	0.7	30.7	5.1	-0.3	5.6	7.1	-	16.8	17.7	★
三井住友DS	三井住友・日本株式ESGファンド	0.2	17.5	5.3	22.2	11.3	9.4	-	11.3	14.9	★★★
三井住友DS	三井住友DS日本バリュー株ファンド《黒潮》	10.8	238.8	4.2	28.1	19.8	13.0	9.5	11.3	14.3	★★★★★
三井住友DS	大和住銀日本グロース株ファンド《海のくに》	0.1	24.7	5.8	20.2	10.4	10.3	10.6	13.2	14.8	★★★★
三井住友DS	産業競争力強化ファンド	-0.1	31.1	5.2	14.7	6.1	5.2	-	15.1	16.3	★
三井住友DS	ひとくふう日本株式ファンド	-0.0	1.5	3.4	19.3	9.1	7.1	-	9.0	11.5	★★
三井住友DS	三井住友DS・TOPIXインデックス・ファンド	0.2	2.8	5.4	22.1	-	-	-	-	-	-
三井住友DS	国内株式指数ファンド《TOPIX》	-3.7	57.0	5.4	22.2	12.9	9.6	8.6	11.4	14.8	★★★
三井住友DS	三井住友DS・国内株式インデックス年金ファンド	0.9	48.2	5.4	22.4	13.1	-	-	11.3	-	★★★★
三井住友DS	三井住友・225オープン	-71.9	1,396.6	8.5	21.8	9.8	10.1	9.5	14.5	17.3	★★★
三井住友DS	三井住友・日経225オープン	-2.4	110.7	8.6	22.2	10.1	10.3	9.6	14.5	17.2	★★★
三井住友DS	エス・ビー・日本株オープン225	-13.5	301.5	8.5	21.6	9.7	10.1	9.4	14.5	17.2	★★★
三井住友DS	三井住友DS・日経225インデックス・ファンド	0.8	5.2	8.5	21.9	-	-	-	-	-	-
三井住友DS	三井住友・JPX日経400オープン	-0.5	12.4	6.2	22.0	12.4	9.8	-	11.8	15.1	★★★
スパークス	スパークス・新・国際優良日本株ファンド《厳選投資》	-6.2	1,808.3	5.6	22.1	5.2	8.6	13.0	15.4	16.9	★★★★
スパークス	スパークス・アクティブ・ジャパン	-0.1	18.4	6.3	11.7	5.7	9.1	10.3	12.8	15.9	★★★

運用 会社	ファンド名(愛称)	月間 資金増減 億円	月末 純資産 億円	リターン(%)					リスク(%)		Morningstar ファンドスターズ
				1か月	1年	3年 (年率)	5年 (年率)	10年 (年率)	3年 (年率)	5年 (年率)	
スパークス	スパークス・ジャパン・オープン	-0.1	22.2	6.2	12.1	5.9	9.5	10.4	12.7	15.7	★★★
スパークス	スパークス・企業価値創造日本株ファンド	3.6	919.0	3.6	-	-	-	-	-	-	-
BNYメロン	日本復活成長株ファンド	-0.9	118.4	9.3	14.2	5.3	8.7	8.6	13.9	17.0	★★
キャピタル	キャピタル日本株式ファンド	5.9	604.7	5.7	14.1	7.5	9.0	7.5	11.9	15.9	★★
キャピタル	キャピタル日本株式ファンドF	6.7	465.4	5.8	15.1	8.5	9.9	-	11.9	15.9	★★★
セゾン投信	セゾン共創日本ファンド	-1.2	37.0	7.8	15.5	-	-	-	-	-	-
ペイペイAM	PayPay投信AIプラス	-2.2	126.8	4.9	24.7	13.0	8.1	-	11.9	15.1	★★
キャピタルAM	CAM ESG日本株ファンド	-0.1	5.0	7.5	20.9	8.8	9.1	-	12.3	15.4	★★
キャピタルAM	知的資本日本株ファンド(ICJα)	-0.1	1.4	6.6	7.9	-	-	-	-	-	-
楽天投信	楽天・新経連株価指数ファンド(JANEインデックス)	-0.0	1.4	5.7	3.2	-0.3	-	-	13.5	-	★
コモンズ投信	コモンズ30+しずぎん	-0.7	16.9	5.6	18.8	12.1	10.0	-	13.2	15.8	★★★
SBI AM	SBI・コムジェスト・クオリティグロース・日本株式ファンド	0.7	7.1	9.9	2.9	-	-	-	-	-	-
中銀AM	ちゆうぎん日本大型株アクティブファンド《未来のゆめ》	-0.4	42.0	6.8	25.1	12.3	11.8	-	13.5	16.0	★★★★
中銀AM	ちゆうぎん日経225インデックスファンド	-24.0	95.2	8.4	21.5	9.6	9.9	9.1	14.4	17.2	★★★★
カレラAM	ゆたか観光立国日本株式ファンド	1.5	43.0	1.6	6.2	-	-	-	-	-	-
いちよしAM	いちよしジャパン成長株ファンド《天の川(あまのがわ)》	-0.5	192.7	9.2	15.9	6.1	8.0	-	13.9	17.4	★★★★
ちばぎんAM	日本株好配当F(年1)(配当名人)	1.8	34.6	3.9	29.1	17.5	11.0	-	11.2	14.5	★★★★★
ちばぎんAM	日本株好配当F(年2回)(配当名人)	2.2	50.3	3.9	28.7	17.5	11.0	-	11.2	14.5	★★★★
ちばぎんAM	ジャパンESGクオリティ200インデックスF(ESGナビ)	-2.1	116.5	7.7	18.9	8.9	-	-	13.0	-	★★
りそなAM	りそな つみみて国内株式アクティブファンド	0.5	3.5	4.3	18.6	11.3	-	-	11.1	-	★★★
りそなAM	日本厳選株式ファンド	-0.4	17.6	8.5	14.9	-	-	-	-	-	-
りそなAM	日本株式インバクト投資ファンド	0.2	5.0	5.2	-10.8	-	-	-	-	-	-
りそなAM	りそな日経225インデックス	-45.4	102.4	8.4	21.4	-	-	-	-	-	-
りそなAM	日本厳選価値向上株式ファンド《リバイバル・ジャパン》	0.0	8.5	2.9	-	-	-	-	-	-	-
りそなAM	Smart-i 国内株式ESGインデックス	0.3	16.0	6.4	22.7	12.9	-	-	11.9	-	★★★
りそなAM	国内株式ESGインデックス・オープン	0.3	1.2	6.3	22.3	-	-	-	-	-	-
NVIC	農林中金(パートナーズ)おおぶねJAPAN(日本選抜)	1.3	51.9	5.6	12.9	5.8	-	-	11.5	-	★
野村AM	日本好配当株投信(3か月)	130.7	1,073.1	4.5	31.2	19.5	11.5	10.0	10.8	15.2	★★★★★
野村AM	好配当日本株式 オープン(好配当ニッポン)	4.9	126.0	4.5	31.3	19.7	11.5	9.7	10.8	15.3	★★★★★
野村AM	野村日本ブランド株投資(円)毎月	-0.3	40.4	5.9	12.4	6.8	9.5	8.2	12.9	16.5	★★
三菱UAM	日本好配当利回り株オープン(3か月)	3.9	146.3	3.6	29.6	18.9	10.0	8.6	11.0	14.5	★★★★
三菱UAM	日本経済再生戦略株式ファンド《セブン・シスターズ》	-0.1	12.7	12.3	18.6	8.9	10.3	-	16.7	19.0	★★★★
大和AM	iFreeNEXT 日経連続増配株指数(年4回)	0.7	0.7	-	-	-	-	-	-	-	-
SBI岡三	JPX日経インデックス400・コアプラス	-0.1	16.1	2.7	14.7	6.4	6.4	-	11.0	13.7	★
SBI岡三	日本連続増配成長株オープン	-0.4	56.6	4.2	12.5	3.6	5.3	-	10.6	13.3	★
農中全共AM	NZAM 日本好配当株オープン(3か月)(四季の便り)	-0.1	9.2	2.4	35.9	26.2	12.9	10.6	11.5	16.4	★★★★★
ニッセイAM	ニッセイ日本勝ち組ファンド(3か月)	-1.0	62.5	8.0	22.1	12.2	10.5	7.0	13.3	17.2	★★
フィデリティ投信	フィデリティ・日本配当成長株・ファンド(分配重視型)	8.8	459.3	3.0	26.1	18.2	7.7	6.8	9.9	14.9	★★★
フィデリティ投信	フィデリティ・日本配当成長株投信	-0.6	75.2	3.0	25.9	18.1	7.7	6.7	9.9	14.9	★★
ゴールドマン・S	GS 日本フォーカス・グロース 毎月	-3.4	172.4	8.8	17.3	7.6	11.9	-	16.0	17.1	★★★★★
ビクテ	ビクテ日本ナンバーワン・ファンド(毎月実績分配型)《No.1》	0.7	88.7	5.7	16.6	10.3	8.5	8.4	11.2	14.5	★★★
SOMPO	みずほ好配当日本株オープン	1.4	258.2	3.1	28.9	21.2	9.9	9.4	10.5	15.6	★★★★
SOMPO	好配当ジャパン・オープン(株式時代)	-0.7	55.1	3.1	28.8	21.1	9.9	9.4	10.5	15.5	★★★
SOMPO	損保J・エコ・オープン(配当利回り重視型)	0.2	4.9	1.9	27.2	18.4	7.8	8.5	10.0	14.6	★★
SOMPO	みずほ好配当日本株オープン(ノーロード)	-0.6	32.4	3.0	28.3	20.5	9.4	8.9	10.5	15.5	★★★
AM-One	新光日本インカム株式ファンド(3か月)	28.5	498.7	4.5	30.9	26.2	12.4	9.9	12.6	16.6	★★★★
AM-One	DIAM割安日本株ファンド	-1.7	216.8	5.3	29.9	18.8	13.2	9.5	10.7	14.6	★★★★★
しんきんAM	しんきん好配当利回り株ファンド(3か月)(四季絵巻)	2.2	59.8	4.7	26.3	20.0	9.3	9.1	10.7	15.4	★★★
三井住友トラスト	日本株配当オープン(四季の美り)	0.3	23.5	5.0	28.8	19.3	12.7	10.1	11.4	14.6	★★★★★
三井住友DS	日本好配当株オープン	-0.9	147.5	2.8	26.2	19.8	11.7	10.3	10.5	14.2	★★★★★
三井住友DS	日本株厳選ファンド・円	4.2	433.8	3.5	21.0	18.4	10.3	7.2	13.4	16.5	★★
カレラAM	カレラ成長日本列島株式ファンド	2.4	25.2	6.4	24.3	-	-	-	-	-	-
ワイエムAM	YMアセット・好配当日本株F(トリプル維新(好配当日本株))	2.0	71.6	5.0	25.2	17.5	9.7	-	12.0	16.3	★★★
国内株式・中小型・ブレンド型/割安型/成長型											
野村AM	日本低位株ファンド	-0.7	52.4	4.3	17.3	14.3	7.8	8.0	11.7	18.0	★★★
野村AM	小型ブルーチップオープン	1.8	171.8	7.0	22.6	16.1	15.5	13.0	13.9	17.6	★★★★★
野村AM	ジャパン・バリュー・オープン	-0.8	45.5	3.3	26.2	12.5	9.0	10.7	9.5	14.1	★★★★
野村AM	リアルグロース・オープン	-0.6	118.4	9.6	-10.0	-5.3	1.5	6.2	19.0	22.7	★★
野村AM	ノムラファンドマスターズ日本小型株	-0.3	26.8	5.8	10.1	2.8	3.1	7.7	12.2	15.6	★★
野村AM	ノムラファンドマスターズ日本株	-0.1	20.1	6.2	20.1	11.4	9.5	8.2	12.5	15.8	★★★
野村AM	野村小型株オープン	-0.1	22.5	3.1	17.8	6.7	5.3	8.5	10.2	13.7	★★★
野村AM	野村日本真小型株投信	-0.4	21.4	3.1	23.9	10.1	5.0	8.9	10.0	13.9	★★★
野村AM	野村継続増配日本株	0.0	10.6	3.5	28.7	15.2	8.8	-	10.4	14.3	★★★
野村AM	野村日本割安低位株オープン	11.0	338.8	4.0	33.1	23.8	10.7	-	12.6	18.3	★★★★
野村AM	日本新興成長企業株ファンド《新進気鋭》	-0.1	18.6	9.9	-2.8	-8.0	-0.9	-	20.0	24.9	★
野村AM	日本次世代経営者ファンド	0.0	6.2	8.8	8.0	-	-	-	-	-	-
野村AM	野村サービス関連株ファンド《もてなしの心》	-0.5	26.1	1.2	10.4	9.7	5.6	-	10.5	17.1	★★
野村AM	野村日本企業価値向上オープン(円投資型)	-0.7	84.5	3.7	24.4	12.7	8.8	-	12.0	15.9	★★★
野村AM	バリューハント日本株	-0.0	0.1	3.4	26.8	13.1	-	-	9.6	-	★★★★
日興AM	キャピタルオープン	-0.2	30.2	9.8	19.9	10.2	7.8	10.0	18.0	19.8	★★★
日興AM	低位株オープン	1.5	117.0	4.0	30.9	19.6	10.2	9.3	12.1	17.5	★★★★
日興AM	日本新興株オープン	-0.6	133.6	11.7	4.3	2.6	6.6	12.6	21.6	25.0	★★★★
日興AM	ミュータント	5.7	159.2	1.4	-9.0	0.9	8.5	6.8	19.3	24.6	★
日興AM	年金積立アクティブ・ダイナミクス(DC投資力学)	-0.0	19.8	7.7	22.1	12.4	11.3	8.2	12.4	16.6	★★★★
日興AM	日興グローイング・ベンチャーF《グローイング・ベンチャー》	0.1	87.2	4.1	-16.2	-8.0	-4.3	8.5	23.3	26.9	★★
日興AM	日興キャッシュリッチ・ファンド	-0.6	153.9	7.2	23.2	11.3	8.8	11.5	11.3	14.2	★★★★
日興AM	日興中小型グロース・ファンド	-1.1	109.7	5.5	9.1	9.4	8.4	11.7	13.8	17.9	★★★★★
日興AM	日興エポリューション	-1.0	86.8	4.0	7.8	11.1	10.9	8.3	12.5	18.6	★★★
日興AM	Jキャップ日本株F(Jキャップ)	0.0	2.4	5.4	8.9	9.7	8.8	-	13.7	17.7	★★★★★
日興AM	日興アクティブ・ダイナミクス《投資力学》	-0.5	39.4	7.7	22.1	12.4	11.3	8.3	12.4	16.6	★★★★

運用 会社	ファンド名(愛称)	月間 資金増減 億円	月末 純資産 億円	リターン(%)					リスク(%)		Morningstar ファンドスターズ
				1か月	1年	3年 (年率)	5年 (年率)	10年 (年率)	3年 (年率)	5年 (年率)	
三菱UAM	Jオープン(小型株)	-1.6	52.4	9.2	1.7	1.7	6.1	11.8	15.4	19.8	★★★★
三菱UAM	JASDAQオープン	-0.5	19.3	4.6	5.1	3.2	3.8	9.3	14.1	18.6	★★★★
三菱UAM	日本小型株F(日本株セレクト日本新世紀)	-0.2	19.2	9.2	1.5	1.7	5.6	11.3	15.2	19.7	★★★★
三菱UAM	ファンド・オブ・オールスター・ファンズ	-0.2	75.8	7.2	10.5	5.8	8.0	7.7	13.8	17.2	★★★★
三菱UAM	ジャパニーズ・ドリーム・オープン	-2.7	39.1	8.8	-0.4	1.0	6.6	12.8	16.0	20.0	★★★★
三菱UAM	いちよし公開ベンチャー・ファンド	0.0	8.9	8.6	-8.8	-8.7	-2.6	7.6	18.0	22.9	★★
三菱UAM	三菱UFJ ジャパン・アクティブ・プラス	-0.1	15.6	5.5	19.8	12.4	10.1	9.2	11.4	15.7	★★★★
三菱UAM	成長株ジャパン・オープン	-0.6	89.4	6.3	16.7	9.3	8.4	6.4	13.2	18.1	★★★★
三菱UAM	中小型成長株ジャパンOp.	-0.2	28.3	4.0	11.3	-3.6	3.6	6.5	15.5	18.7	★★
三菱UAM	いちよし ジャパン・ベンチャー・ファンド	1.8	116.5	8.6	-8.8	-8.6	-2.6	-	17.9	22.9	★
三菱UAM	IPOリサーチ・オープン《リターン・エース》	-0.1	13.1	7.6	-7.3	-1.5	7.4	-	21.1	24.9	★★★★
三菱UAM	eMAXIS JPX日経中小型インデックス	-0.5	7.1	7.5	11.7	9.2	6.6	-	12.2	17.6	★★★★
大和AM	大和ベストチョイス・オープン	-0.1	7.7	4.0	20.5	10.2	11.0	13.5	11.1	16.6	★★★★★
大和AM	新世代成長株ファンド《ダイワ大輔》	-1.1	111.7	10.2	32.0	2.7	7.7	8.4	21.8	24.8	★★★★
大和AM	ダイワ日本株オープン	-0.2	20.2	3.9	20.0	11.8	10.1	7.3	10.4	15.9	★★★★
大和AM	ジャパン・エクセレント	-3.4	144.3	2.8	18.0	4.9	4.2	-	11.7	17.1	★★
大和AM	女性活躍応援ファンド《椿》	-3.0	138.0	9.3	-5.5	-3.6	-1.2	-	15.8	20.0	★
大和AM	つみたて椿《女性活躍応援積立ファンド》	-0.0	11.1	9.3	-5.0	-3.1	-0.7	-	15.8	19.9	★★
大和AM	社会課題解決応援ファンド	-0.6	69.8	9.9	32.0	5.1	-	-	20.8	-	★★★★
大和AM	地方創生日本株ファンド	-0.0	0.9	5.5	19.7	10.4	-	-	13.1	-	★★★★
大和AM	ダイワ新生活関連株ファンド《グロースチェンジ》	-0.1	13.3	6.9	21.8	2.8	-	-	18.5	-	★★★★
SBI岡三	中小型成長株オープン《スモール・モンスタースジャパン》	-0.0	6.8	6.3	-5.4	4.2	6.5	-	19.5	23.0	★★★★
SBI岡三	ニッポン成長株オープン《一等星》	-0.1	10.6	5.8	11.4	4.6	4.1	-	11.8	17.4	★★★★
SBI岡三	ニッポン創業経営者ファンド	-0.8	48.2	9.7	4.3	-6.9	0.4	-	16.6	21.1	★★
SBI岡三	日本の未来図(円投資型)	-0.0	4.2	6.7	18.0	6.5	7.8	-	13.8	15.5	★★★★★
SBI岡三	優良好配当・日本株式ファンド《投資の原点》	0.2	27.0	6.5	23.2	12.6	-	-	11.9	-	★★★★
明治安田AM	小型株ファンド《グローイング・アップ》	1.5	146.0	4.0	-18.0	-8.4	-4.4	7.8	23.4	27.3	★
明治安田AM	新成長株ファンド《グローイング・カバース》	-3.0	438.9	10.3	-2.2	-1.4	4.8	14.8	17.2	22.2	★★★★
明治安田AM	成長応援日本株ファンド《匠のワザ》	-1.2	53.2	10.3	-2.2	-1.5	5.0	-	17.2	22.1	★★★★
明治安田AM	明治安田セレクト日本株式ファンド《初くん》	2.3	43.0	6.3	30.6	25.1	16.3	10.3	14.5	18.1	★★★★★
明治安田AM	明治安田クオリティ日本株オープン	-0.0	5.2	1.4	32.0	20.1	9.6	-	10.5	14.5	★★★★
JPモルガン	JPM中小型株オープン	-1.5	107.3	4.1	12.0	-3.6	3.9	6.8	10.5	19.0	★★★★
JPモルガン	JPM・E-フロンティア・オープン	-0.9	55.7	6.3	16.8	9.2	8.2	6.8	13.3	18.1	★★★★
JPモルガン	JPMザ・ジャパン	-9.0	713.8	6.3	16.8	9.2	8.2	6.7	13.3	18.3	★★
JPモルガン	JPM中小型株・アクティブ・オープン	-0.2	33.9	4.1	12.1	-3.3	3.7	6.7	15.4	18.8	★★
JPモルガン	JPM日本中小型株ファンド	-0.1	16.2	4.1	12.0	-3.4	3.8	6.7	15.4	18.8	★★
JPモルガン	JPMジャパン・ディスカバリー・ファンド	-0.4	39.8	6.3	16.8	9.2	8.0	6.4	13.2	18.1	★★
JPモルガン	JPMザ・ジャパン・ベストアイデア	-0.3	25.2	6.2	18.3	9.5	10.0	-	12.8	17.6	★★★★
インベスコ	インベスコ 店頭・成長株オープン	-1.1	91.7	11.2	3.9	1.1	2.7	7.7	16.1	20.4	★★★★
インベスコ	インベスコ・ジャパン・ニューフロンティア・オープン	-0.1	17.9	11.0	3.4	-2.2	3.6	4.2	16.8	19.8	★★
インベスコ	インベスコ ジャパン・エンタープライズ・オープン	-0.0	6.0	11.3	3.3	0.5	2.1	7.1	16.4	20.6	★★
インベスコ	ジャパン・グロース・ファンド	0.0	6.5	11.0	3.2	-2.8	3.1	3.9	17.0	19.9	★★
インベスコ	いちよし・インベスコ 中小型成長株オープン	-1.2	24.0	11.2	2.9	-0.5	2.3	8.4	16.1	21.1	★★★★
インベスコ	インベスコ ジャパン成長株・夢ファンド《未来のたまご》	-0.3	35.7	11.3	3.5	0.7	2.3	-	16.4	20.6	★★
インベスコ	インベスコ ジャパン成長株・夢F(年2回)《未来のたまご》	-0.2	10.5	11.3	3.4	0.6	2.2	-	16.4	20.6	★★
シュローダー	シュローダー日本ファンド	-0.2	45.1	3.8	23.0	15.3	8.9	9.4	10.9	15.8	★★★★
ニッセイAM	ニッセイ日本株リサーチオープン《より獲り獲獲り》	-0.2	13.5	4.9	3.5	1.9	2.1	5.8	14.5	17.8	★★★★
フィデリティ投信	フィデリティ・ジャパン・アグレッシブ・グロース	-0.2	17.1	9.7	14.4	4.4	8.3	9.1	16.3	19.3	★★★★
フィデリティ投信	フィデリティ・中小型株・オープン	-0.1	54.4	9.8	16.0	7.0	7.5	8.2	14.2	17.8	★★
ドイチエAM	グローイング・エンジェル	-0.0	15.4	7.3	3.6	-4.5	-0.1	4.8	17.2	19.3	★★
ドイチエAM	ドイチエ・ジャパン・グロース・オープン《感臨丸》	-0.2	15.1	7.3	3.7	-4.4	-0.1	4.8	17.2	19.3	★★
ゴールドマン・S	GS 日本小型株ファンド	-0.3	26.1	5.7	7.1	2.5	4.9	7.4	13.7	16.3	★★★★
AM-One	MHAM日本成長株オープン	-1.3	128.1	10.8	-7.2	-3.2	1.3	9.6	19.5	23.1	★★★★
AM-One	日本株オープン 新潮流	-0.9	42.3	10.3	15.2	1.7	7.3	8.6	19.9	22.5	★★★★
AM-One	DIAM成長株オープン《出世株》	-0.2	46.7	8.1	3.0	-0.6	4.7	8.4	16.1	17.5	★★★★
AM-One	MHAM新興成長株オープン《J-フロンティア》	-1.2	417.4	10.9	-8.1	-4.0	3.3	12.6	21.3	24.7	★★★★
AM-One	ブランドエクイティ	-0.4	73.5	7.7	20.1	2.7	7.9	7.9	17.8	21.3	★★★★
AM-One	新光小型株オープン《波物語》	-0.6	36.4	9.2	2.1	-0.1	8.4	12.8	16.6	21.0	★★★★
AM-One	DIAM新興市場日本株ファンド	-0.9	126.4	10.1	-6.9	-3.2	10.4	18.4	23.7	28.2	★★★★
AM-One	DIAM新興企業日本株ファンド	-1.6	100.3	9.0	2.7	-5.6	2.6	5.2	17.8	19.6	★★
AM-One	海外消費関連日本株ファンド《クール・ジャパン》	-1.1	55.8	1.2	-0.4	2.7	5.7	9.9	13.9	16.8	★★★★
AM-One	新光日本小型株ファンド《風物語》	-3.0	177.2	9.2	2.2	0.0	8.5	12.9	16.6	21.0	★★★★
AM-One	企業価値成長小型株F《眼力ガンリキ》	-11.8	476.2	11.8	0.8	0.3	13.7	-	19.8	24.5	★★★★
AM-One	日本厳選中小型株ファンド	-1.7	130.3	8.2	4.3	-4.0	1.8	-	17.4	19.1	★★
AM-One	ビッグデータ活用 日本中小型株式F《B・D・F》	-0.3	20.0	5.3	-0.3	3.3	3.6	-	15.8	19.2	★★★★
AM-One	厳選ジャパン	-0.8	50.3	8.1	5.7	-5.0	10.2	-	15.7	26.2	★★★★
AM-One	新興企業日本株F《資産成長型》	-0.3	21.8	9.6	0.3	-7.9	1.4	-	18.8	19.9	★★
AM-One	きらぼし・みらい応援株式ファンド《きらぼしみらい》	-0.1	16.1	10.8	-7.2	-3.2	1.4	-	19.5	23.1	★★
ブラックロック	BR・アクティブ・ジャパン・オープン	0.0	23.5	4.5	12.3	7.6	5.8	7.1	11.4	15.9	★★
ブラックロック	BR日本小型株オープン	-0.8	62.9	4.4	14.1	8.5	6.8	8.2	11.3	15.9	★★★★
東京海上AM	東京海上・ジャパン・オーナーズ株式オープン	-7.8	741.0	4.7	4.9	0.9	6.9	15.0	12.2	16.5	★★★★
東京海上AM	東京海上・ジャパン・レジリエンス株式オープン	0.0	5.5	7.0	-5.7	-1.8	4.2	-	17.4	18.2	★★★★
アムンディ	アムンディ・ターゲット・ジャパン・ファンド	56.2	708.1	2.2	30.9	16.5	8.2	9.8	10.0	15.2	★★★★
アムンディ	りそな・小型株ファンド	-0.1	9.3	4.4	4.2	6.2	5.5	8.4	13.1	18.0	★★
アムンディ	日興ターゲット・ジャパン・ファンド	17.7	167.1	1.9	29.5	16.1	7.7	9.8	10.0	15.1	★★
三井住友トラスト	中小型株式オープン《投資満々》	-0.8	143.2	7.2	-0.1	-0.7	4.6	8.9	16.3	20.2	★★★★
三井住友トラスト	SMT 日本株配当貴族インデックス・オープン	1.2	25.4	1.6	33.0	21.0	10.6	-	10.6	15.1	★★★★
三井住友トラスト	SMT JPX日経中小型株インデックス・オープン	0.2	1.6	7.7	12.0	9.1	6.5	-	12.3	17.7	★★
朝日ライフAM	朝日ライフ SRI 社会貢献ファンド《あすのはね》	-0.2	45.4	5.1	10.9	2.9	2.4	6.4	12.4	15.2	★★
三井住友DS	スーパー小型株ポートフォリオ	-0.1	8.5	6.5	13.5	9.8	7.0	14.5	12.2	17.0	★★★★★

運用 会社	ファンド名(愛称)	月間 資金増減 億円	月末 純資産 億円	リターン(%)						リスク(%)		Morningstar ファンドスターズ
				1か月	1年	3年 (年率)	5年 (年率)	10年 (年率)	3年 (年率)	5年 (年率)		
三井住友DS	三井住友・日本株・成長力ファンド(杉の子)	-0.0	11.1	5.4	14.3	6.3	6.2	8.9	12.1	14.9	★★★★	
三井住友DS	三井住友・げんきシニアライヴ・オープン	-6.0	238.1	4.7	15.3	2.6	1.3	9.4	13.3	16.1	★★★★	
三井住友DS	三井住友・ライブビュー・日本株式ファンド	-0.3	25.7	5.4	14.7	6.5	6.4	9.1	12.2	14.9	★★★★	
三井住友DS	三井住友・中小型株ファンド	-2.0	67.8	7.1	10.3	6.7	5.1	13.4	12.9	17.4	★★★★★	
三井住友DS	三井住友・配当フォーカスオープン(配当フォーカス)	1.1	74.7	4.1	28.6	18.4	10.5	12.0	9.5	13.0	★★★★★	
三井住友DS	大和住銀日本小型株ファンド	-0.5	73.3	5.6	21.3	13.2	7.3	12.4	10.3	16.7	★★★★	
三井住友DS	アクティブ元年・日本株ファンド	0.3	16.9	6.2	12.5	12.5	-	-	14.4	-	★★★★★	
三井住友DS	ニッポン中小型株ファンド	-4.5	383.2	5.6	32.8	18.3	9.7	-	12.2	17.3	★★★★	
三井住友DS	日本高配当株フォーカス(プレミアジャパン)	0.5	5.0	3.2	20.5	15.0	8.7	-	8.9	12.7	★★★★	
三井住友DS	日本成長テーマフォーカス(グランシェフ)	-0.6	7.7	3.5	21.6	15.2	11.3	-	10.9	14.8	★★★★★	
三井住友DS	日本中小型成長株発掘ファンド	-0.2	11.5	6.2	14.4	8.4	7.2	-	15.6	18.8	★★★★	
スパークス	スパークス・ジャパン・スモール・キャップF(ライジング・サン)	-1.1	45.4	4.0	18.0	2.5	4.9	10.1	13.3	17.4	★★★★★	
スパークス	スパークス・M&S・ジャパン・ファンド(華咲く中小型)	-9.7	185.8	6.6	12.3	7.8	5.8	11.6	11.5	15.7	★★★★	
スパークス	スパークス・少数精鋭・日本株ファンド	-0.1	5.9	3.3	12.3	8.0	8.7	10.8	13.3	16.6	★★★★	
スパークス	スパークス・日本株式ステュワードシップ・ファンド	-0.1	19.2	3.4	13.7	6.3	7.6	-	10.7	14.9	★★★★★	
スパークス	スパークス・プレミアム・日本超小型株式ファンド(価値発掘)	0.3	157.1	3.1	21.9	13.6	9.2	-	12.1	18.2	★★★★	
イーストスプリング	イーストS・ジャパン中小型厳選バリューストックF	17.1	132.7	2.9	26.2	22.3	10.1	-	12.8	18.8	★★★★	
BNYメロン	日本中小型成長株アクティブF	-0.5	99.3	5.2	-1.1	0.4	1.8	-	15.2	20.3	★★	
BNYメロン	女性活力日本株ファンド	-0.5	9.9	4.3	15.2	7.7	5.5	-	12.3	15.6	★★	
SBI AM	SBI中小型成長株ファンド ジェイネクスト(jnext)	-0.2	58.5	10.2	-1.3	-1.1	5.9	15.3	17.2	22.0	★★★★	
SBI AM	SBI小型成長株ファンド ジェイクール(j cool)	-0.2	40.8	3.9	-16.4	-8.2	-4.7	7.9	23.3	26.8	★★	
SBI AM	SBI中小型割安成長株ファンド ジェイリバボ(jrevive)	-0.3	50.0	5.0	9.6	4.3	4.5	13.8	14.0	18.5	★★★★	
SBI AM	SBI日本小型成長株選抜ファンド(センバツ)	-0.1	9.1	3.9	-16.2	-7.9	-4.4	-	23.3	26.8	★	
SBI AM	中小型割安成長株F ジェイリバボ(年2回)(jrevive2)	-2.6	144.0	5.0	9.7	4.4	4.5	-	14.0	18.5	★★★★	
SBI AM	SBI中小型成長株ファンド ジェイネクスト(年2回)(jnext II)	-1.2	73.5	10.2	-1.3	-1.0	6.0	-	17.2	22.0	★★★★	
SBI AM	SBI中小型割安成長株F ジェイリバボ(DC年金)(jreviveDC)	0.7	91.3	5.0	9.8	4.5	4.7	-	14.0	18.5	★★★★	
SBI AM	SBI国内大小成長株ファンド(大小)	-0.4	12.2	8.1	8.1	-	-	-	-	-	-	
TORANOTEC	アクティブジャパン	0.0	1.4	6.6	29.2	10.7	10.5	-	13.3	15.5	★★★★	
シンプレクス	シンプレクス・ジャパン・バリューアップ・ファンド	0.1	242.7	4.8	12.7	10.0	9.7	8.9	8.5	9.9	★★★★	
楽天投信	楽天・日本株マイクロキャップ・ファンド(スモールジャイアント)	0.0	2.3	3.6	14.2	7.3	-	-	10.9	-	★★	
マニライフ	2.0 厳選日本株ファンド	0.0	14.5	7.3	13.0	9.9	-	-	12.5	-	★★★★	
カレラAM	21世紀東京 日本株式F(成長への道)	-0.0	11.9	4.1	19.1	6.6	5.9	7.6	13.3	16.3	★★	
カレラAM	カレラインフラ・ファンド	-0.2	22.6	-0.5	-0.7	4.8	-	-	5.4	-	★★	
カレラAM	カレラ 日本小型株式ファンド	0.5	7.1	7.4	14.5	8.2	8.7	-	14.4	16.6	★★★★	
カレラAM	未来の光 日本小型株式F(未来の光)	0.4	27.9	7.8	15.3	9.2	-	-	14.9	-	★★	
カレラAM	ニュー・ニッチ 日本小型株式ファンド	0.0	4.0	7.9	15.4	9.0	-	-	14.7	-	★★	
ポートフォリア	みのりの投信	-9.0	222.3	4.0	9.4	8.5	1.5	4.9	8.8	14.0	★	
ファイブスター	MASAMITSU日本株戦略F	-0.9	38.2	5.1	11.4	6.3	8.8	-	12.8	15.8	★★★★	
ファイブスター	MASAMITSU日本株戦略ファンド(DC)	-0.0	3.9	5.1	11.7	-	-	-	-	-	-	
いちよしAM	いちよし中小型成長株ファンド(あすなろ)	-1.2	753.5	4.4	2.0	3.3	2.5	-	13.0	18.6	★★★★	
いちよしAM	いちよしSDGs中小型株ファンド	-1.6	177.5	7.0	1.0	0.6	-	-	14.0	-	★★★★	
ちばぎんAM	日本中小型株ファンド(発掘名人)	-0.1	38.9	9.3	-1.0	0.5	6.1	-	18.9	20.9	★★★★	
りそなAM	りそな日本中小型株式ファンド(ニホンノミライ)	1.0	122.4	3.6	-0.2	10.9	7.6	-	18.6	22.7	★★	
Monex	マネックス・アクティビスト・ファンド(日本の未来)	-0.1	151.3	8.5	19.0	13.8	-	-	12.0	-	★★★★	
日興AM	株ちよF日本(高配当株・割安株・成長株)毎月(カブチヨF)	-0.4	54.0	4.5	15.3	12.0	10.7	8.2	12.3	16.5	★★★★	
日興AM	日興ジャパン高配当株式ファンド	15.7	171.5	3.7	28.4	17.8	10.8	11.3	10.6	14.0	★★★★★	
三菱UAM	三菱UFJ 好配当日本株ファンド(2か月)	0.8	59.0	3.6	29.7	18.8	9.8	8.4	10.9	14.3	★★★★	
三菱UAM	好配当優良株ジャパン・オープン	1.1	80.8	3.0	28.6	19.1	8.8	9.0	10.9	15.4	★★	
大和AM	ダイワ日本好配当株ファンド	0.6	323.3	4.5	26.3	18.6	9.8	10.2	10.6	15.8	★★★★	
大和AM	ダイワ新成長株主還元株ファンド-株主の微笑み-	-0.7	61.5	11.0	18.3	4.7	9.3	-	18.7	22.3	★★★★	
大和AM	ダイワ好配当日本株投信(季節点描)(季節点描)	9.0	238.9	4.5	26.0	18.6	9.8	8.3	10.7	15.1	★★★★	
大和AM	日本株発掘ファンド	-1.0	110.2	2.8	18.0	4.9	4.3	-	11.7	17.1	★	
SBI岡三	日本好配当リバランスオープン	153.3	1,355.0	2.8	31.7	27.2	12.4	11.7	11.8	16.7	★★★★★	
JPモルガン	JPMザ・ジャパン(年4回)	-1.2	191.4	6.3	16.7	9.1	8.1	-	13.2	18.3	★★★★	
東京海上AM	東京海上・ジャパン・オーナーズ株式オープン(予想分配提示)	-0.1	2.7	4.7	4.9	-	-	-	-	-	-	
三井住友DS	三井住友・フォーカス・ジャパン・オープン	1.5	32.8	3.9	25.9	17.2	10.5	11.9	9.3	13.3	★★★★★	
カレラAM	カレラ改日本株式ファンド	-0.0	5.5	7.3	27.3	13.5	-	-	14.1	-	★★★★	
国内株式・特定地域・セクター型												
野村AM	情報エレクトロニクスファンド	9.2	260.8	12.4	30.4	13.0	19.7	15.3	19.9	21.4	-	
野村AM	ロボ・ジャパン(円投資型)	-0.6	86.3	11.8	22.2	8.3	11.7	-	17.2	18.6	-	
野村AM	京都・滋賀インテックスF(京(みやこ)ファンド)	-3.3	240.3	9.9	9.9	0.8	7.9	10.2	14.5	18.1	-	
野村AM	関西応援ファンド(関西の未来)	-0.1	16.1	3.9	14.4	9.0	6.4	-	10.5	15.3	-	
野村AM	3県未来ファンド(3県物語)	14.3	56.3	8.8	-	-	-	-	-	-	-	
日興AM	日本郵政株式/グループ株式ファンド	-1.3	16.2	-0.4	32.9	24.8	4.1	-	17.3	18.7	-	
日興AM	ジャパン・ロボティクス株式F(1年)	-4.4	416.4	11.6	14.3	0.4	5.9	-	17.9	19.3	-	
日興AM	ジャパン・ロボティクス株式F(年2回)	-0.1	122.2	11.6	14.3	0.3	5.8	-	17.9	19.3	-	
三菱UAM	日本エネルギー関連株式オープン(プロジェクトE)	-3.4	129.0	8.6	15.0	10.1	8.8	-	16.4	21.8	-	
大和AM	デジタル情報通信革命(0101)	-1.2	126.4	9.9	13.4	1.0	4.5	5.5	15.2	20.3	-	
大和AM	静岡ベンチマーク・ファンド	-0.2	25.3	3.2	11.5	8.2	6.8	7.1	13.2	17.7	-	
大和AM	茨城ファンド(コラボいばらき)	-9.0	40.4	5.0	19.1	11.3	7.2	7.2	11.0	14.7	-	
大和AM	彩の国応援ファンド	0.0	3.4	4.5	28.6	10.9	8.6	7.5	11.9	15.4	-	
大和AM	北海道未来の夢創生ファンド(北の夢切符)	-11.1	43.0	5.2	22.9	10.0	6.2	-	11.5	14.6	-	
大和AM	きらぼし・東京圏応援株式ファンド(きらぼし東京)	-0.1	6.7	5.8	13.2	1.6	5.0	-	14.6	17.3	-	
SBI岡三	JPX日経400プラスにいがた・アクティブ(匠の逸品)	-2.7	21.9	3.9	26.5	10.2	8.3	-	10.5	13.5	-	
SBI岡三	イオングループ・ファンド	-0.7	11.2	-0.9	0.5	-0.2	0.6	-	10.3	13.8	-	
明治安田AM	八十二 信州応援日本株F(がんばれ信州)	0.5	35.4	3.0	24.5	20.0	-	-	10.9	-	-	
ニッセイAM	ニッセイ健康応援ファンド	-3.4	248.9	3.4	0.7	-2.5	2.4	8.8	12.2	15.4	-	
ニッセイAM	ニッセイ・ジャパンAI関連株式ファンド(ジャパンAI革命)	-0.5	16.6	7.6	19.2	4.8	8.7	-	15.0	19.1	-	
フィデリティ投信	フィデリティ・テクノロジー厳選株式ファンド(Jテック+)	0.2	120.9	14.4	15.9	10.7	16.6	14.4	20.8	22.9	-	
AM-One	マネックス・日本成長株F(ザ・ファンド@マネックス)	-0.4	42.2	10.9	-7.8	-3.6	4.5	12.6	21.5	24.8	-	

運用 会社	ファンド名(愛称)	月間 資金増減 億円	月末 純資産 億円	リターン(%)					リスク(%)		Morningstar ファンドスターズ
				1か月	1年	3年 (年率)	5年 (年率)	10年 (年率)	3年 (年率)	5年 (年率)	
AM-One	ファンド“メガ・テック”	-0.9	112.0	10.3	10.4	2.0	12.4	11.3	17.9	20.6	-
AM-One	日本製鉄グループ株式オープン	0.4	17.6	8.2	61.4	36.9	11.6	5.5	22.7	26.6	-
AM-One	未来変革日本株F《挑戦者たち》	-1.9	151.2	8.0	2.7	-6.3	3.0	-	17.5	20.2	-
AM-One	おおさか・かんさいアクティブF《ニコ(25)つとおおさか》	-0.1	8.4	6.9	14.8	4.4	-	-	12.3	-	-
東京海上AM	ダイヤセレクト日本株オープン	10.8	150.8	5.6	34.5	27.1	10.6	7.5	13.5	17.3	-
東京海上AM	東海3県ファンド	-0.3	72.3	5.3	28.0	14.1	7.8	7.6	13.2	17.2	-
三井住友トラスト	日本インフラ投信ファンド	0.1	1.5	-0.6	-0.8	-	-	-	-	-	-
三井住友DS	トヨタ自動車/トヨタグループ株式ファンド	19.6	1,585.4	6.9	38.9	23.9	14.0	8.8	20.6	21.4	-
三井住友DS	アクセラレーション・ジャパン23-05(限定追加・償還条項付)	-3.0	349.8	0.7	-	-	-	-	-	-	-
三井住友DS	げんき100年ライフ株式ファンド	-0.2	23.4	5.6	11.5	3.1	5.3	-	12.6	15.3	-
三井住友DS	中部経済圏株式ファンド《ゲンキ・中部》	-0.4	28.0	4.1	19.1	10.4	6.5	9.2	11.9	15.8	-
三井住友DS	京都企業株式ファンド《資産成長》	-3.4	124.6	7.4	12.0	2.7	-	-	13.0	-	-
三井住友DS	京都企業株式ファンド(予想分配提示)	-1.9	39.4	7.4	12.0	2.7	-	-	13.0	-	-
SBI AM	SBI日本・アジアフィンテック株式ファンド	-0.2	14.3	6.8	0.3	-4.3	4.2	-	17.7	21.5	-
SBI AM	ソフトバンク&SBIグループ株式ファンド	-0.2	9.6	4.3	12.2	2.2	8.4	3.6	16.4	20.0	-
いちよしAM	いちよしインフラ関連成長株ファンド《ジャパン・インフラ》	-0.2	52.4	5.9	2.1	-0.1	2.8	-	12.6	16.8	-
ワイエムAM	YMFG 未来共創ファンド《ハビネス》	-0.5	18.5	6.1	15.2	6.3	-	-	11.2	-	-
国内株式・キャッシュバランスタイプ											
AM-One	新光シラー・ケープ日本株式戦略F(リスク・コントロール付)	-0.4	59.1	5.1	28.1	12.8	7.9	-	11.6	16.3	★★★★
AM-One	きらめきジャパン《きらめき》	-0.4	10.0	5.6	17.7	8.1	9.0	9.7	12.6	15.3	★★★★
UBS AM	UBS日本株式リスク・コントロール・ファンド	-0.3	33.0	5.4	18.7	3.2	6.8	-	10.6	12.9	★★★★★
三井住友トラスト	ART テクニカル運用日本株式ファンド	0.1	5.9	0.3	4.0	1.5	-2.7	-2.8	6.0	7.6	★
三井住友DS	フレキシブル日本株F《先読みセンス》	-0.0	1.8	0.4	16.2	3.7	0.6	-	8.9	11.8	★★★
BNYメロン	BNYメロン・日本株式ファンド 市場リスク管理型	-0.3	11.2	4.8	7.0	2.8	4.5	-	9.7	10.7	★★
コモンズ投信	ザ・2020ビジョン	-0.3	81.4	9.1	6.0	-0.3	10.3	-	17.0	22.5	★★★
国内株式・その他											
野村AM	野村日本ブランド株投資(豪ドル)年2回	-0.2	37.3	9.0	21.5	16.7	13.3	9.4	20.5	25.1	-
野村AM	野村日本ブランド株投資(ブラジルレアル)年2回	-0.1	41.5	8.2	44.5	33.3	15.9	11.8	20.6	29.0	-
野村AM	野村日本ブランド株投資(南アフリカランド)年2回	0.0	0.2	6.6	17.9	18.5	13.9	11.2	20.1	28.6	-
野村AM	野村日本ブランド株投資(トルコリラ)年2回	-1.6	6.2	4.9	14.6	4.7	4.8	2.7	26.0	28.4	-
野村AM	野村日本ブランド株投資(資源国通貨)年2回	-0.4	29.8	7.9	28.1	22.9	14.5	11.2	19.2	26.6	-
野村AM	野村日本ブランド株投資(アジア通貨)年2回	-0.1	8.5	6.6	26.4	21.2	18.5	15.1	16.1	21.6	-
野村AM	野村日本ブランド株投資(米ドル)年2回	-2.1	162.7	4.8	24.8	22.0	17.2	-	16.0	19.4	-
野村AM	野村日本ブランド株投資(メキシコペソ)年2回	0.0	5.3	10.9	47.7	35.1	26.3	-	20.9	28.5	-
野村AM	野村日本高配当株プレミアム(円)年2回	0.4	26.8	4.6	26.3	16.5	9.6	7.1	11.6	15.2	-
野村AM	野村日本高配当株プレミアム(通貨セレクト)年2回	0.2	92.1	6.7	51.1	37.8	18.8	10.9	16.7	24.3	-
野村AM	野村通貨選択日本株投資(米ドル)年2回	-0.7	204.3	7.2	33.2	23.6	16.5	13.4	18.1	20.4	-
野村AM	野村通貨選択日本株投資(豪ドル)年2回	-0.1	5.0	11.6	28.6	17.7	12.6	9.8	23.2	26.3	-
野村AM	野村通貨選択日本株投資(ブラジルレアル)年2回	-0.3	2.2	10.5	53.9	35.0	15.7	12.4	23.0	30.1	-
野村AM	野村通貨選択日本株投資(メキシコペソ)年2回	-0.4	16.6	13.2	57.2	36.4	25.5	14.8	23.2	29.7	-
野村AM	野村日本企業価値向上オープン(米ドル投資型)	-0.7	262.9	2.1	38.0	28.9	16.5	-	16.3	19.3	-
野村AM	野村サービス関連株ファンド(米ドル)《もてなしの心(米ドル)》	-0.1	10.4	-0.2	23.5	25.4	13.1	-	16.0	20.5	-
野村AM	ロボ・ジャパン(米ドル)	2.1	37.3	9.3	35.8	24.2	19.4	-	18.9	20.3	-
大和AM	ダイワJPX日経400ファンド(米ドル投資型)	-0.1	5.9	4.9	35.0	28.3	17.4	-	15.8	18.2	-
SBI岡三	日本優良成長株オープン(米ドル)《スマートジャパン》	-1.4	22.3	1.7	20.5	19.4	14.2	-	15.0	17.0	-
SBI岡三	日本の未来図(米ドル)	-0.2	8.4	5.5	30.1	21.1	15.2	-	17.0	18.1	-
T&D AM	T&D日本株式投信(通貨選択型)米ドル《ダブルウィン》	0.3	17.7	6.8	33.0	24.6	16.9	13.4	17.7	19.7	-
T&D AM	T&D JPX日経400投信(通貨選択型)米ドル《JPX日経ダブルウィン》	-0.8	34.1	4.8	34.2	27.6	16.6	-	15.8	18.2	-
T&D AM	Jプレミアム・インカムファンド(年1)	0.7	74.8	0.3	1.3	-	-	-	-	-	-
ニッセイAM	JPX日経400アクティブ・オープン 米ドル《JPXジャスト》	-1.1	72.0	6.0	34.3	24.8	17.7	-	17.4	19.5	-
ビクテ	ビクテ日本厳選株アルファ・プラス 円《日本株DX(デラックス)》	-0.0	4.5	8.2	18.7	10.8	8.9	7.9	12.8	15.6	-
AM-One	DIAM新興企業日本株オープン 米ドル型	-1.3	74.3	7.1	12.9	7.8	10.0	9.8	20.3	21.7	-
三井住友DS	日本株アルファ・カルテット(年2回)	-0.1	3.3	5.6	49.7	39.0	15.7	-	14.5	21.6	-
スパークス	スパークス・ベスト・ビック・ファンド(ヘッジ型)	-2.2	96.3	-0.1	-1.8	-6.6	-1.8	-	7.0	6.8	-
野村AM	野村日本ブランド株投資(豪ドル)毎月	-1.1	141.5	9.0	21.5	16.7	13.3	9.5	20.4	25.0	-
野村AM	野村日本ブランド株投資(ブラジルレアル)毎月	-3.0	358.5	8.2	44.5	33.3	16.1	11.8	20.5	28.9	-
野村AM	野村日本ブランド株投資(南アフリカランド)毎月	0.0	1.2	6.6	17.9	18.6	13.9	11.2	20.2	28.6	-
野村AM	野村日本ブランド株投資(トルコリラ)毎月	-0.6	22.0	4.9	14.6	4.9	4.9	2.8	26.0	28.4	-
野村AM	野村日本ブランド株投資(資源国通貨)毎月	-0.2	26.1	7.9	28.2	22.9	14.6	11.1	19.2	26.5	-
野村AM	野村日本ブランド株投資(アジア通貨)毎月	0.0	16.9	6.6	26.5	21.2	18.5	15.1	16.0	21.6	-
野村AM	野村日本ブランド株投資(米ドル)毎月	-1.3	158.2	4.9	24.9	22.0	17.1	-	16.0	19.4	-
野村AM	野村日本ブランド株投資(メキシコペソ)毎月	-0.0	5.4	10.9	47.9	35.1	26.3	-	20.8	28.4	-
野村AM	野村日本高配当株プレミアム(円)毎月	-0.1	54.3	4.6	26.3	16.5	9.6	7.1	11.6	15.1	-
野村AM	野村日本高配当株プレミアム(通貨セレクト)毎月	-5.5	462.6	6.7	51.0	37.7	18.7	10.8	16.6	24.2	-
野村AM	野村通貨選択日本株投資(米ドル)毎月	-0.5	82.6	7.2	33.3	23.7	16.6	13.4	18.1	20.4	-
野村AM	野村通貨選択日本株投資(豪ドル)毎月	-0.4	6.7	11.6	28.8	17.8	12.6	9.8	23.3	26.4	-
野村AM	野村通貨選択日本株投資(ブラジルレアル)毎月	-0.0	13.6	10.5	53.9	35.0	15.4	12.2	23.0	30.1	-
野村AM	野村通貨選択日本株投資(メキシコペソ)毎月	-1.0	34.3	13.2	57.3	36.5	25.5	14.8	23.2	29.8	-
大和AM	日本株発掘ファンド 米ドル型	-0.2	9.3	0.9	30.0	19.9	11.5	-	16.3	20.1	-
T&D AM	Jプレミアム・インカムファンド(年4)	0.4	80.7	0.3	1.2	-	-	-	-	-	-
ニッセイAM	JPX日経400アクティブ・プレミアム・オープン(毎月)《JPXプレミアム》	-3.0	264.6	5.1	24.8	18.5	13.5	-	12.7	15.6	-
ゴールドマン・S	GS日本株・プラス(通貨分散)	0.9	28.8	7.1	41.9	28.0	14.4	10.2	16.9	20.4	-
ゴールドマン・S	GS日本株・プラス(米ドル)	3.0	18.8	3.8	39.5	31.1	16.2	-	15.9	18.2	-
三井住友DS	日本株厳選ファンド・レアル	-3.3	124.3	6.4	54.2	46.4	16.6	10.4	22.4	28.6	-
三井住友DS	日本株厳選ファンド・豪ドル	0.1	22.2	6.6	31.3	29.4	14.7	8.8	21.0	25.0	-
三井住友DS	日本株厳選ファンド・アジア3通貨	0.0	9.3	4.7	35.3	33.9	19.2	13.4	17.2	21.6	-
三井住友DS	日本株厳選ファンド・米ドル	0.1	133.1	2.8	34.8	35.6	18.3	12.3	17.7	20.3	-
三井住友DS	日本株厳選ファンド・ペソ	0.5	14.7	8.1	58.7	49.5	28.4	13.8	21.3	27.9	-
三井住友DS	日本株厳選ファンド・リラ	-0.1	5.4	3.0	23.1	13.6	4.0	0.8	25.9	27.6	-
三井住友DS	日本株225・米ドル	0.8	64.8	7.3	32.9	23.8	16.4	12.9	18.1	20.3	-

運用 会社	ファンド名(愛称)	月間 資金増減 億円	月末 純資産 億円	リターン(%)					リスク(%)		Morningstar ファンドスターズ
				1か月	1年	3年 (年率)	5年 (年率)	10年 (年率)	3年 (年率)	5年 (年率)	
三井住友DS	日本株アルファ・カルテット(毎月)	-9.2	417.7	5.6	49.4	38.8	15.4	-	14.4	21.6	-
外国株式・世界型											
野村AM	グローバル・バリューオープン	2.6	146.1	6.7	15.8	19.3	14.6	12.1	12.7	16.0	★★★★
野村AM	ワールド・ゲノムテクノロジー・オープン B(ヘッジ無)	1.9	166.2	5.0	-2.4	1.3	6.8	6.4	19.7	21.7	★
野村AM	ワールド・ウォーター・ファンド B(ヘッジ無)	-0.8	111.3	9.2	11.2	15.5	14.0	10.7	16.3	17.5	★★★★
野村AM	野村グローバルSRI 100(野村世界社会的責任投資)	-0.0	8.5	7.3	28.3	23.7	19.0	13.3	14.7	17.0	★★★★★
野村AM	野村ビクテ・プレミアム・ブランド・ファンド B	-7.0	201.6	7.1	17.0	16.9	17.0	9.3	16.2	18.8	★★★★
野村AM	野村グローバル・コントラリアン・ファンド B	0.9	55.5	8.8	34.1	16.3	13.3	9.6	14.5	18.8	★★★★
野村AM	野村アクア投資 B	-0.2	95.0	11.8	14.7	15.2	14.5	11.2	17.4	19.4	★★★★
野村AM	野村ビクテ・ヘルスケア・ファンド	-1.0	45.6	8.2	9.4	10.9	8.7	7.7	14.9	16.4	★★
野村AM	野村世界業種別投資シリーズ(世界金融株投資)	-4.5	45.2	7.3	11.0	19.8	10.4	7.5	15.6	22.0	★★
野村AM	野村世界業種別投資シリーズ(世界半導体株投資)	99.7	1,117.0	15.3	67.3	33.5	33.6	24.5	31.0	29.1	★★★★★
野村AM	野村世界業種別投資シリーズ(世界資源株投資)	0.1	24.0	1.2	3.9	25.8	11.5	5.7	19.4	26.2	★★
野村AM	野村世界業種別投資シリーズ(世界ヘルスケア株投資)	1.1	34.4	2.9	6.6	19.1	12.6	11.2	13.6	14.7	★★★★
野村AM	野村クラウド関連株式投信 B(ヘッジ無)	-4.8	205.6	15.7	49.8	15.6	24.4	17.2	26.9	27.1	★★★★★
野村AM	野村ドイチエ・高配当インフラ関連株投信(米ドル)年2回	-7.8	156.5	5.1	5.0	19.3	12.5	8.2	13.9	17.7	★★★★
野村AM	野村高配当インフラ関連株ファンド(米ドル)年2回	-0.1	10.5	6.5	4.7	18.9	9.7	-	13.3	17.7	★★★★
野村AM	野村未来トレンド発見ファンド B(ヘッジ無)(先見の明)	4.8	446.7	11.7	30.2	15.6	16.3	-	17.9	17.8	★★★★
野村AM	グローバル・ストック B(ヘッジ無 年2回)(世界樹)	-0.6	74.4	7.2	18.9	16.3	13.5	-	13.3	16.4	★★★★
野村AM	野村グローバルAI関連株式ファンド B	13.6	961.8	14.4	44.6	13.7	13.9	-	23.6	22.0	★★★★
野村AM	野村ACI先進医療インパクト投資 B ヘッジ無 資産成長型	-13.6	659.1	5.2	-0.6	10.9	9.5	-	16.8	17.3	★★
野村AM	世界フード関連株式オープン(スマートフード)	-0.6	70.7	3.8	-0.6	8.8	-	-	12.8	-	★★★★
野村AM	フューチャートレンド世界株	-0.2	1.3	11.8	30.5	15.9	-	-	17.9	-	★★★★
野村AM	MS グローバル・サステイン戦略F(ヘッジ無)	-3.9	203.1	8.6	21.3	15.5	-	-	13.4	-	★★★★
野村AM	野村BR循環経済関連株投信 B(ザ・サーキュラー)	-31.8	630.7	9.5	13.7	11.2	-	-	17.1	-	★★★★
野村AM	野村環境リーダーズ戦略ファンド B	-29.8	765.0	9.8	11.4	13.1	-	-	17.5	-	★★★★
野村AM	野村サステナブルセレクト(世界株式型 B)	-3.4	214.7	6.0	17.5	-	-	-	-	-	-
野村AM	ウエリントン・企業価値共創世界株ファンド A	1.2	56.4	8.6	-	-	-	-	-	-	-
野村AM	ウエリントン・企業価値共創世界株ファンド B	29.1	593.7	7.9	-	-	-	-	-	-	-
野村AM	野村インデックF・先進国ESG株式(Funds-i 先進国ESG株式)	0.0	20.9	7.4	29.4	-	-	-	-	-	-
日興AM	日興・CS世界高配当株式ファンド(資産成長型)	0.2	11.8	5.5	13.1	16.7	9.7	8.1	12.8	16.1	★★★★
日興AM	日興ロックフェラー・グローバル・エクイティ・ファンド	-0.1	12.3	8.9	27.7	16.8	11.3	-	14.5	17.5	★★★★
日興AM	グローバル・ロボティクス株式ファンド(1年)	-42.1	3,664.1	12.4	29.9	15.3	17.7	-	20.4	21.9	★★★★
日興AM	グローバル・ロボティクス株式ファンド(年2回)	-20.8	4,296.1	12.3	29.9	15.5	17.8	-	20.2	21.9	★★★★
日興AM	ノーロード世界株式トップフォーカス	0.5	18.6	7.3	12.4	13.4	14.3	-	14.4	16.8	★★★★
日興AM	グローバル・フィンテック株式ファンド	-21.1	1,260.2	28.6	53.3	-12.9	6.7	-	39.6	36.1	★
日興AM	グローバル・フィンテック株式ファンド(年2回)	-18.7	940.5	28.6	53.3	-13.0	6.5	-	39.7	36.1	★
日興AM	グローバル・モビリティ・サービス株式F(1年)(グローバルMaaS)	-6.1	553.0	12.3	33.7	2.2	16.0	-	28.9	28.8	★★
日興AM	グローバル・モビリティ・サービス株式F(年2回)(グローバルMaaS)	-0.7	48.6	12.2	33.4	2.4	-	-	28.6	-	★
日興AM	グローバル・スペース株式ファンド(1年)	-8.1	295.6	9.6	17.7	3.7	9.3	-	26.8	25.9	★
日興AM	グローバル全生物ゲノム株式ファンド(1年)	-4.1	285.5	20.9	-4.6	-19.3	-	-	36.5	-	★
日興AM	グローバル・ブラスベクティブ・ファンド(イノベティブ・フューチャー)	-29.3	3,739.8	33.7	43.9	-15.7	-	-	44.3	-	★
日興AM	デジタル・トランスフォーメーション株式F(ゼロ・コンタクト)	-50.5	2,736.7	32.0	61.5	-14.8	-	-	41.5	-	★
日興AM	グローバル全生物ゲノム株式ファンド(年2回)	-1.4	51.2	21.0	-4.6	-19.6	-	-	36.2	-	★
日興AM	グローバル・エクスポジション・イノベーションF	-21.4	3,481.6	29.7	35.0	-	-	-	-	-	-
日興AM	グローバル・スペース株式ファンド(年2回)	-6.7	193.2	9.6	17.7	-	-	-	-	-	-
日興AM	グローバル水素株式ファンド(H2)	-2.2	274.4	4.6	3.1	-	-	-	-	-	-
日興AM	グローバル・メタバース株式ファンド	-2.3	60.3	20.6	57.1	-	-	-	-	-	-
日興AM	グローバル・アグリカルチャー&フード株式F	-8.6	180.2	1.3	-11.5	-	-	-	-	-	-
日興AM	インデックスファンドMSCIオール・カントリ(全世界株式)	4.1	19.4	7.4	-	-	-	-	-	-	-
三菱UAM	グローバルヘルスケア&バイオOp.B(ヘッジ無)(健太)	-0.1	88.9	3.9	4.8	11.8	9.6	10.1	14.4	16.1	★★★★
三菱UAM	グローバル・ヘルスケア&バイオ・ファンド(健次)	9.3	2,124.9	3.9	4.9	12.0	10.1	10.4	14.3	15.9	★★★★
三菱UAM	三菱UFJ グローバル・エコ・ウォーターF(ブルーゴールド)	-0.1	45.6	11.1	17.9	19.3	14.3	9.5	14.7	19.1	★★★★
三菱UAM	MS グローバル・プレミアム株式Op.(ヘッジ無)	12.8	2,709.9	6.8	17.7	17.0	13.8	12.1	12.6	13.9	★★★★★
三菱UAM	世界メディカル関連株式オープン(医療革新)	-2.5	103.9	4.0	5.2	12.1	9.7	-	14.3	16.1	★★
三菱UAM	グローバル・スマート・イノベーションOp.(年2回)(i シフト)	-5.3	257.7	15.5	59.0	1.8	14.6	-	31.7	28.8	★★★★
三菱UAM	グローバル・スマート・イノベーションOp.(年1)(i シフト)	-1.5	142.7	15.5	59.0	1.3	14.3	-	31.8	29.0	★
三菱UAM	先進国好配当株式F(年2回)	1.4	38.3	5.7	18.1	24.7	15.6	-	12.5	17.8	★★★★
三菱UAM	サイバーセキュリティ株式オープン(ヘッジ無)	-123.2	3,402.5	15.5	42.7	14.8	20.3	-	26.3	25.1	★★★★
三菱UAM	ワールド・ビューティー・オープン(ヘッジ無)	-1.8	238.0	5.0	3.3	7.7	8.1	-	13.1	14.3	★★
三菱UAM	ペイリーG世界長期成長株F(ロイヤル・マイル)	-6.7	781.0	14.2	30.9	0.7	-	-	29.1	-	★
三菱UAM	ペイリーG インパクト投資F(ポジティブ・チェンジ)	-33.3	1,457.0	11.3	10.5	7.1	-	-	24.4	-	★★
三菱UAM	ペイリーG世界成長企業戦略/SMT.LN外国投資証券F(クロスオーバー・グロース)	-15.9	488.9	14.8	5.4	-	-	-	-	-	-
三菱UAM	グリーン・テクノロジー株式ファンド(ヘッジ無)(グリーン革命)	-0.2	49.0	8.4	-4.7	-	-	-	-	-	-
三菱UAM	GRAN NEXT エネルギー	-2.0	114.8	12.0	8.2	-	-	-	-	-	-
三菱UAM	GRAN NEXT テクノロジー	-8.8	159.4	15.1	43.4	-	-	-	-	-	-
三菱UAM	GRAN NEXT フード	-1.9	69.0	4.3	-4.7	-	-	-	-	-	-
三菱UAM	GRAN NEXT ヘルスサイエンス	-0.2	61.9	3.5	4.2	-	-	-	-	-	-
三菱UAM	GRAN NEXT モビリティ	-2.4	108.7	7.5	3.5	-	-	-	-	-	-
三菱UAM	eMAXIS Neo 遺伝子工学	0.2	19.9	11.6	-14.0	-13.8	-2.7	-	27.9	30.9	★
三菱UAM	eMAXIS Neo ロボット	-0.3	22.4	11.9	12.8	13.7	12.6	-	21.4	24.4	★★
三菱UAM	eMAXIS Neo 宇宙開発	0.2	53.9	8.7	15.3	16.2	14.4	-	19.4	23.7	★★★★
三菱UAM	eMAXIS Neo ドローン	-0.3	16.5	5.1	20.0	16.4	15.7	-	25.0	28.9	★★
三菱UAM	eMAXIS Neo ナノテクノロジー	-0.3	26.4	4.3	-26.6	-6.5	3.8	-	33.4	31.6	★
三菱UAM	eMAXIS Neo パーチャルリアリティ	-8.0	99.1	15.8	42.8	29.1	30.7	-	39.5	36.2	★★★★
三菱UAM	eMAXIS Neo フィンテック	-0.2	16.0	16.0	34.2	0.4	-	-	28.7	-	★
三菱UAM	eMAXIS Neo 自動運転	-0.7	126.0	13.7	4.2	-5.1	-	-	33.1	-	★
三菱UAM	eMAXIS Neo ウェアラブル	-0.1	14.0	11.2	5.4	7.5	-	-	24.0	-	★★
三菱UAM	eMAXIS Neo クリーンテック	0.4	23.1	7.6	-28.2	-	-	-	-	-	-
三菱UAM	eMAXIS Neo 電気自動車	0.2	38.6	4.5	-18.2	-	-	-	-	-	-

運用 会社	ファンド名(愛称)	月間 資金増減 億円	月末 純資産 億円	リターン(%)					リスク(%)		Morningstar ファンドスターズ	
				1か月	1年	3年 (年率)	5年 (年率)	10年 (年率)	3年 (年率)	5年 (年率)		
三菱UAM	eMAXIS Neo コミュニケーションDX	-0.1	4.1	11.7	13.7	-	-	-	-	-	-	-
三菱UAM	eMAXIS Neo 水素エコノミー	0.6	11.5	4.2	-5.6	-	-	-	-	-	-	-
大和AM	ダイワ/ミレー・グローバル好配当株ファンド	0.3	19.6	4.5	17.3	19.9	13.8	-	12.1	15.4	★★★★	
大和AM	ロボット・テクノロジー関連株F-ロボテック	-13.9	2,375.7	12.7	18.1	9.2	14.9	-	21.9	23.2	★★★★	
大和AM	iFreeActive エドテック	0.1	1.6	14.5	28.0	-11.8	-0.7	-	23.7	25.4	★	
大和AM	ロボット・テクノロジー関連株F(年1)-ロボテック	-2.2	158.2	12.7	17.9	9.1	14.9	-	22.0	23.2	★★★★	
大和AM	ダイワ・グローバルIoT関連株ファンド-AI新時代(ハッジ無)	-6.3	446.8	12.3	16.6	10.6	15.5	-	23.4	23.3	★★★★	
大和AM	ワールド・フィンテック革命F(ハッジ無)	-3.2	143.0	13.1	13.9	2.6	8.0	-	18.9	21.3	★	
大和AM	ゲーム&eスポーツ・オープン	-0.2	6.7	9.1	27.5	1.8	-	-	25.3	-	★	
大和AM	グローバル超好配当株式F(資産成長型)	0.0	0.8	4.1	9.1	13.9	-	-	14.3	-	★★★★	
大和AM	クリーンテック株式F(資産成長型)《みらいEarth》	-1.8	430.9	9.9	-3.7	4.3	-	-	20.4	-	★★	
大和AM	ダイワSociety 5.0関連株F(資産成長型)《スマートテクノロジー》	-16.6	431.6	12.5	16.3	2.6	-	-	21.1	-	★★	
大和AM	世界インフラ戦略ファンド(ハッジ無/資産成長)《インフラX》	-0.5	42.7	6.6	10.3	-	-	-	-	-	-	
大和AM	世界M&A戦略株ファンド《目利き力》	-0.6	36.8	10.1	21.7	-	-	-	-	-	-	
大和AM	ウォルター・スコット優良成長企業F(資産成長)	2.3	52.5	6.8	20.5	-	-	-	-	-	-	
大和AM	脱炭素テクノロジー株式F(カーボンZERO)	-10.4	450.0	7.5	-3.7	-	-	-	-	-	-	
大和AM	フード&テクノロジー関連株式ファンド(資産成長)《フードテック》	-2.3	68.4	7.5	5.9	-	-	-	-	-	-	
大和AM	次世代消費関連株式F(資産成長)《フューチャージェネレーションズ》	-0.5	18.0	15.4	30.8	-	-	-	-	-	-	
大和AM	グローバル・サステナブル・サービス関連株式F(サブスク)	-1.1	15.6	9.0	17.1	-	-	-	-	-	-	
大和AM	MS インフラ株式F(ハッジ無/予想分配提示)	-0.4	9.1	6.9	4.6	-	-	-	-	-	-	
大和AM	世界水資源関連株式ファンド	0.8	45.2	11.6	-	-	-	-	-	-	-	
大和AM	グローバル・ダイナミックチェンジ《大変革時代》	1.5	116.2	7.8	-	-	-	-	-	-	-	
大和AM	グローバル・ライフ株式F(資産成長型)《ブライトライフ》	-1.0	70.4	6.8	-	-	-	-	-	-	-	
大和AM	iFreeActive ゲーム&eスポーツ	-0.7	19.3	9.1	27.7	2.0	15.5	-	25.3	22.9	★★	
大和AM	iFreeActive メディカルデバイス	0.0	1.5	13.1	-3.1	3.9	9.6	-	19.7	19.0	★★	
大和AM	iFree 全世界株式ESGリーダーズ・インデックス	-0.0	2.6	8.0	21.7	-	-	-	-	-	-	
SBI岡三	次世代モビリティオープン(ハッジ無)	-3.2	139.1	12.5	26.3	12.0	17.8	-	24.7	26.4	★★★★	
SBI岡三	インフラ関連グローバル株式ファンド《にいがたインフラサポート》	-0.1	37.1	6.7	16.1	-	-	-	-	-	-	
SBI岡三	ESG海洋関連株式ファンド	-0.3	6.0	9.7	6.8	-	-	-	-	-	-	
SBI岡三	グローバル仮想世界株式戦略F《フューチャーメタバース》	-4.2	88.8	16.6	60.4	-	-	-	-	-	-	
SBI岡三	岡三フィデリティ・グローバル・コア株式F(ハッジ無)《ザ・ディスカバー》	-1.4	105.9	5.7	3.9	-	-	-	-	-	-	
SBI岡三	世界半導体関連フォーカスファンド	101.1	343.7	14.5	-	-	-	-	-	-	-	
T&D AM	デジタルヘルス株式ファンド	-0.2	11.3	15.8	-3.2	-	-	-	-	-	-	
明治安田AM	明治安田ウエリントン・世界イノベーション株式F《未来コレクター》	-21.7	10.7	12.5	30.0	-	-	-	-	-	-	
明治安田AM	にいがた未来応援グローバル株式F《グローバルにいがた》	5.7	127.0	5.5	-	-	-	-	-	-	-	
JPモルガン	日興JPM環太平洋ディスカバー・ファンド《TPパワー》	-4.7	79.9	5.0	12.8	6.6	12.0	10.1	12.8	16.6	★★★★	
JPモルガン	JPMグローバルマイスター	-0.2	14.1	11.4	33.8	9.6	13.0	-	21.3	21.0	★★★★	
インベスコ	インベスコ 世界厳選株オープン(ハッジ無)(年1回)《世界のベスト》	70.3	523.5	8.8	28.0	23.1	13.4	-	14.4	20.1	★★★★★	
インベスコ	インベスコ 世界ブロックチェーン株式ファンド《世カエル》	-1.9	132.3	17.3	31.4	6.5	-	-	36.7	-	★	
インベスコ	インベスコ 世界消費関連成長株F B(ハッジ無)《トレンド・シフト》	-1.9	21.5	9.9	19.8	-	-	-	-	-	-	
ニッセイAM	ニッセイ次世代医療ファンド	-0.6	35.0	2.5	6.8	17.4	11.5	10.3	14.2	14.3	★★★★★	
ニッセイAM	ニッセイ・ワールドスポーツ・ファンド-メダリスト-B(ハッジ無)	-6.1	118.9	7.9	20.2	9.2	8.9	8.9	15.1	17.7	★★★★	
ニッセイAM	ニッセイ世界高配当株ファンド(年2回)	-0.1	25.3	6.5	8.5	16.8	8.9	5.7	12.7	16.4	★★	
ニッセイAM	ニッセイAI関連株式ファンド(ハッジ無)《AI革命(ハッジ無)》	-11.6	868.0	15.1	47.0	11.7	19.1	-	24.6	23.8	★★★★★	
ニッセイAM	ニッセイAI関連株式ファンド(年2回・ハッジ無)《AI革命》	-0.6	57.4	15.1	47.5	12.0	19.2	-	24.6	23.8	★★★★★	
ニッセイAM	ニッセイSDGsグローバルセレクトファンド(年2回・ハッジ無)	-18.1	413.0	9.0	18.3	8.4	12.7	-	17.7	18.2	★★★★	
ニッセイAM	ニッセイSDGsグローバルセレクトファンド(資産成長型・ハッジ無)	-40.8	828.2	9.0	18.3	8.4	12.6	-	17.8	18.2	★★★★	
ニッセイAM	ニッセイ宇宙関連グローバル株式F(年2回・ハッジ無)《スペース革命》	-0.1	81.5	9.7	26.5	17.4	16.0	-	19.1	19.5	★★★★★	
ニッセイAM	ニッセイ宇宙関連グローバル株式F(資産成長型・ハッジ無)《スペース革命》	-4.7	320.7	9.7	26.3	17.3	16.0	-	19.2	19.6	★★★★★	
ニッセイAM	グローバル・ディスラプター成長株ファンド(資産成長)	-0.5	51.2	16.3	38.5	-	-	-	-	-	-	
ニッセイAM	ニッセイ気候変動関連グローバル株式F(資産成長型)《フォー・ザ・フューチャー》	-1.2	97.8	10.1	5.0	-	-	-	-	-	-	
ニッセイAM	グローバル・デジタルヘルスケア株式ファンド(年1・ハッジ無)	-0.7	70.5	13.6	-8.1	-	-	-	-	-	-	
ニッセイAM	グローバル・デジタルヘルスケア株式ファンド(年2回・ハッジ無)	-1.6	152.4	13.6	-8.1	-	-	-	-	-	-	
ニッセイAM	ニッセイ・メタバースワールド(資産成長型)	-1.3	48.0	11.4	43.2	-	-	-	-	-	-	
ニッセイAM	限定追加・繰上償還付 ニッセイ世界リカバリー株式厳選F(ハッジ無)	-3.7	67.7	18.4	34.9	-	-	-	-	-	-	
ニッセイAM	限定追加・繰上償還付ニッセイ世界リカバリー株式厳選F2307ハッジ無	2.5	80.0	18.1	-	-	-	-	-	-	-	
ニッセイAM	DCニッセイ全世界株式インデックスコレクト	0.0	0.0	7.4	-	-	-	-	-	-	-	
フィデリティ投信	フィデリティ・グローバル・ファンド	0.8	1,183.0	6.8	21.1	16.1	14.8	11.6	14.1	17.0	★★★★★	
フィデリティ投信	フィデリティ・グローバル・エクイティOp B(ハッジ無)	-0.7	35.6	7.3	21.1	17.8	14.5	10.3	14.6	17.6	★★★★★	
フィデリティ投信	フィデリティ世界医療機器関連株ファンド(ハッジ無)	-6.0	347.1	10.6	-1.1	7.1	10.2	-	20.4	20.0	★★	
フィデリティ投信	フィデリティ・グローバル株式F(ハッジ無)《グローバル・パスポート》	-0.1	17.7	8.6	18.5	14.6	13.1	-	14.7	19.0	★★★★	
フィデリティ投信	フィデリティ・世界割安成長株投信 B(ハッジ無)《テンバガー・ハンター》	66.1	5,859.1	6.2	15.8	20.9	-	-	14.7	-	★★★★★	
フィデリティ投信	フィデリティ世界バリュー株式F B(年2回・ハッジ無)《Value of Values》	-15.2	424.0	7.7	10.4	-	-	-	-	-	-	
ドイチエAM	日興・DWS・ニュー・リソースF《ライジング・トゥモロー》	-2.4	118.4	10.9	4.5	10.3	14.5	7.6	19.5	20.8	★★★★	
ゴールドマン・S	GSグローバル・ビッグデータ投資戦略 B(ハッジ無)《AIブレイク》	-10.9	1,061.1	8.1	21.6	18.2	13.0	-	15.5	19.0	★★★★	
ゴールドマン・S	GSフューチャー・テクノロジー・リーダーズ B(ハッジ無)《nextWIN》	-64.1	2,461.4	16.7	26.9	4.4	-	-	25.0	-	★★	
ゴールドマン・S	GSグローバル環境リーダーズ 年2回決算《ecoWIN》	-2.8	298.2	10.1	-0.4	-	-	-	-	-	-	
ゴールドマン・S	GSワールド・シフト株式ファンドB(ハッジ無)	5.2	555.0	7.5	-	-	-	-	-	-	-	
アライアンス・B	AB・グローバル・グロース・オポチュニティーズ(年2回)《GGO》	-5.5	162.6	8.6	14.6	12.3	15.7	11.6	17.6	18.5	★★★★★	
アライアンス・B	AB・グローバル・グロース・オポチュニティーズ(年金)《つみたてGGO》	-0.3	86.1	8.6	14.7	12.3	15.8	11.6	17.7	18.5	★★★★★	
アライアンス・B	AB・世界SDGs株式F(資産成長型)	-24.9	480.9	8.5	13.5	-	-	-	-	-	-	
ピクテ	ピクテ・グローバル・インカム株式ファンド(1年)	-33.3	894.2	7.0	2.2	11.4	9.2	6.6	14.9	16.1	★★	
ピクテ	ピクテ《エコディスカバー》アロケーションF(年2回・ハッジ無)	-9.7	287.3	12.8	16.5	12.9	17.7	10.9	24.6	25.7	★★★★	
ピクテ	ピクテ・セキュリティ・ファンド(ハッジ無)	-3.8	217.5	11.9	16.0	10.5	12.2	-	19.1	19.6	★★★★	
ピクテ	ピクテ・バイオ医薬品ファンド(1年・ハッジ無)	0.5	116.7	1.7	-4.2	11.0	6.9	-	15.0	18.3	★★	
ピクテ	ピクテ・ヒューマン・ファンド《ライフ・インパクト》	0.0	3.7	8.8	17.0	-	-	-	-	-	-	
ピクテ	iTrustロボ	-0.8	91.9	16.4	44.6	16.9	21.1	-	22.9	24.1	★★★★★	
ピクテ	iTrustバイオ	0.2	9.1	1.7	-3.6	11.6	7.5	-	15.0	18.3	★★	
ピクテ	iTrustプレミアム・ブランド	-0.1	15.9	7.1	17.2	17.4	17.3	-	16.2	19.0	★★★★★	
ピクテ	iTrustエコイノベーション《様々な環境テーマが投資対象》	-0.6	18.8	12.8	16.8	13.2	18.0	-	24.5	25.6	★★★★★	

運用 会社	ファンド名(愛称)	月間 資金増減 億円	月末 純資産 億円	リターン(%)					リスク(%)		Morningstar ファンドスターズ
				1か月	1年	3年 (年率)	5年 (年率)	10年 (年率)	3年 (年率)	5年 (年率)	
ビクテ	iTrustセキュリティ	-0.6	9.2	11.9	16.3	10.8	-	-	19.1	-	★★★
ビクテ	iTrust世界公益株式(ヘッジ無)	-0.0	2.4	5.9	2.8	12.4	-	-	15.1	-	★★★
ビクテ	iTrustティンバー《木と環境と未来へ》	-0.1	2.1	10.1	12.4	-	-	-	-	-	-
ビクテ	iTrustスマートシティ《未来の街》	-0.1	1.2	12.3	14.4	-	-	-	-	-	-
ビクテ	iTrustオールメガトレンド	-0.0	0.7	11.0	16.9	-	-	-	-	-	-
SOMPO	次世代金融テクノロジー株式F(ブロックチェーン・金融革命)	-1.9	48.3	10.2	22.3	4.4	-	-	16.8	-	★★
SOMPO	SOMPOアルジェブリス・グローバル金融株式F(円ヘッジなし)	-0.2	3.2	7.4	20.4	-	-	-	-	-	-
AM-One	MHAMグローバル・アクティブ・オープン	-0.1	23.6	8.4	19.8	9.5	11.6	9.1	16.0	18.4	★★★
AM-One	ワールド・インフラ好配当株式F(成長)(世界のかけ橋)	-1.1	32.0	7.0	6.6	19.3	12.1	8.1	15.2	20.1	★★
AM-One	メディカル・サイエンス・ファンド《医療の未来》	-3.0	410.8	3.5	4.7	11.9	10.2	-	14.6	16.8	★★
AM-One	グローバル・セキュリティ株式F(年1)	-0.2	13.9	13.9	22.0	17.3	15.5	-	19.3	19.7	★★★★
AM-One	グローバル新世代関連株式F(ミレニアルズ)	-3.5	132.6	7.3	18.4	3.2	13.2	-	17.4	18.8	★★★★
AM-One	グローバル・ハイクオリティ成長株式F(年2回/ヘッジ無)(未来の世界)	-28.5	1,572.7	13.5	45.1	5.9	15.9	-	20.9	20.7	★★★
AM-One	世界中小型株式F(シャイニング・フューチャー)	-2.2	100.2	8.9	20.2	18.5	11.2	-	14.5	18.7	★★★★
AM-One	世界eコマース関連株式オープン《みらい生活》	-10.7	514.4	9.3	19.1	3.2	13.4	-	17.8	20.7	★★★
AM-One	フィッシャー・グローバル・スモールキャップ・エクイティF《ライジング・フューチャー》	-1.0	124.5	9.9	11.3	10.5	12.0	-	20.8	23.9	★★
AM-One	先進国ハイクオリティ成長株式F(ヘッジ無)(未来の世界)	-14.6	862.2	14.1	41.4	8.3	-	-	21.5	-	★★
AM-One	グローバルESGハイクオリティ成長株式F(ヘッジ無)(未来の世界(ESG))	-216.6	10,061.6	14.6	49.2	8.9	-	-	21.4	-	★★
AM-One	Oneグローバル中小型長期成長株ファンド《キセキ》	-0.4	22.9	9.3	22.4	7.9	-	-	19.9	-	★★
AM-One	ファンズミス・グローバル・エクイティ・ファンド	-40.3	3,218.2	7.5	20.8	-	-	-	-	-	-
AM-One	シュロダー・サステナブル・世界株F(ヘッジ無)《ソーシャル・バリュー》	-0.2	18.1	9.6	-	-	-	-	-	-	-
AM-One	Oneフォーカス 次世代通信	-0.1	6.0	11.9	25.8	11.5	-	-	22.5	-	★★★★
AM-One	Oneフォーカス AI	0.3	5.9	14.9	56.5	17.4	-	-	22.5	-	★★★★
AM-One	Oneフォーカス フィンテック	0.0	4.0	17.1	24.4	-1.5	-	-	25.6	-	★
AM-One	Oneフォーカス ミレニアルズ	-0.1	5.1	13.0	24.2	-1.4	-	-	20.1	-	★
AM-One	Oneフォーカス ロボティクス	0.0	4.1	13.3	8.5	10.9	-	-	23.6	-	★★
ブラックロック	BR・ヘルスサイエンス・ファンド(ヘッジ無)	4.3	81.5	3.0	4.3	15.9	12.6	12.7	14.0	15.4	★★★★
ブラックロック	BR ESG世界株式ファンド(ヘッジ無)	1.5	101.2	9.7	23.5	19.8	16.1	-	14.8	18.8	★★★★
東京海上AM	東京海上・宇宙関連株式ファンド(ヘッジ無)	-4.8	158.6	10.7	23.7	12.0	11.5	-	18.7	20.1	★★
東京海上AM	東京海上・がんたたかろう投信(ヘッジ無/年1回)	-0.2	26.8	7.0	-2.2	8.0	-	-	15.7	-	★★
東京海上AM	東京海上・エンターテインメント・テクノロジー株式F(ヘッジ無)(エンテック)	-1.3	36.7	9.7	33.0	4.8	-	-	19.7	-	★★
東京海上AM	東京海上・再生可能エネルギー・インカム戦略F(年1回)(グリーンパワースhift)	-0.3	3.2	8.9	-10.0	-	-	-	-	-	-
東京海上AM	東京海上・気候変動対応株式F(ヘッジ無)(グリーンフューチャー)	-2.0	67.8	6.9	5.2	-	-	-	-	-	-
UBS AM	UBS気候変動関連グローバル成長株式F《クールアース》	-0.4	32.2	9.1	16.6	12.6	13.8	8.5	15.5	19.6	★★★★
UBS AM	UBS次世代テクノロジー・ファンド	-0.7	132.3	14.5	40.4	12.8	20.0	17.4	23.4	25.6	★★★★★
UBS AM	UBSグローバルDX株式ファンド(資産成長型)	-1.1	24.1	12.9	38.1	12.4	-	-	21.4	-	★★★★
UBS AM	UBSサステナブル向上・コアバリュー株式F《ツイーン・アセンダーズ》	-0.0	0.3	8.0	15.8	-	-	-	-	-	-
UBS AM	UBS MSCI先進国ESG株式インデックスF《みらいゲート・先進国》	-0.2	15.1	10.1	25.0	17.7	-	-	16.7	-	★★★★
HSBC	HSBC 世界資源エネルギーオープン	-0.9	33.6	4.3	2.1	13.6	9.9	5.3	14.3	19.5	★★
HSBC	HSBC気候バリア協定準拠株式インデックスF	-0.0	2.2	9.4	22.3	-	-	-	-	-	-
フランクリン・TJ	FT・グローバル・プレミアム小型株F(年1回)	-0.5	52.2	8.9	6.1	7.3	-	-	16.4	-	★★
フランクリン・TJ	FT・グローバル・プレミアム小型株F(年2回)	-0.3	27.2	8.9	6.1	7.3	-	-	16.4	-	★★
ステート・S	ステート・ストリート世界厳選成長株ファンド	-1.1	25.0	11.8	32.4	-	-	-	-	-	-
アムンディ	ワールド・バリュー・アロケーション B(ヘッジ無)	-4.3	571.9	4.0	14.7	16.0	10.6	7.7	10.9	14.0	★★★★
アムンディ	アムンディ・次世代医療テクノロジーF(年2回)(みらいメディカル)	-8.9	460.6	9.8	9.2	8.1	9.2	-	17.4	17.4	★★
アムンディ	SMBG・アムンディ クライメート・アクション	-0.4	96.5	8.2	15.4	14.2	-	-	14.1	-	★★★★
アムンディ	アムンディ・次世代教育関連ファンド《みらいエデュケーション》	-0.5	12.9	8.9	20.3	8.0	-	-	15.2	-	★★
アムンディ	アムンディ環境・気候変動対策ファンド《グリーン・ワールド》	-4.8	176.3	7.6	6.3	-	-	-	-	-	-
しんきんAM	しんきん全世界株式インデックスファンド	1.6	35.9	7.3	19.9	-	-	-	-	-	-
三井住友トラスト	次世代通信関連 世界株式戦略ファンド《THE 5G》	-145.8	4,084.6	15.1	31.7	5.1	13.9	-	24.5	23.4	★★★★
三井住友トラスト	世界スタートアップ&イノベーション株式ファンド	-2.3	165.4	6.9	6.6	-3.5	-	-	21.1	-	★
三井住友トラスト	脱炭素関連 世界株式戦略F(資産成長)	-17.4	856.3	6.5	12.0	-	-	-	-	-	-
三井住友トラスト	イノベーション・インサイト 世界株式戦略F(資産成長型)	3.3	63.8	12.2	33.6	-	-	-	-	-	-
三井住友トラスト	半導体関連 世界株式戦略F(半導体革命)	64.4	851.9	14.2	-	-	-	-	-	-	-
三井住友トラスト	SMT iPLUS 全世界株式《つみたてインデックスプラス全世界》	5.5	5.5	-	-	-	-	-	-	-	-
三井住友トラスト	SMT MIRAIIndex ロボ	-0.3	11.9	11.5	44.5	15.6	22.8	-	25.3	25.4	★★★★
三井住友トラスト	SMT MIRAIIndex バイオ・メディカル	-0.0	4.4	5.6	-3.4	4.8	-	-	18.2	-	★★
三井住友トラスト	SMT MIRAIIndex eビジネス	-0.0	3.3	14.1	30.3	-4.2	-	-	24.3	-	★
三井住友トラスト	SMT MIRAIIndex エコ	-0.1	8.7	8.5	3.2	15.6	-	-	21.5	-	★★★★
三井住友トラスト	SMT MIRAIIndex 宇宙	0.4	8.6	5.4	21.8	22.8	-	-	17.1	-	★★★★★
三井住友トラスト	SMT MIRAIIndex 総合	0.1	1.2	8.9	18.4	-	-	-	-	-	-
ラッセル	ラッセル・インベストメント世界環境テクノロジー・ファンド	-0.2	36.7	9.1	11.8	14.1	14.6	10.2	17.6	19.8	★★★★
朝日ライフAM	WCM 世界成長株厳選F(資産成長)(ネクスト・ジェネレーション)	-0.9	21.5	10.9	15.0	-	-	-	-	-	-
三井住友DS	ワールド・リゾート関連株式ファンド《ビジット・ワールド》	-1.9	45.4	6.0	4.2	4.4	1.7	-	14.1	21.9	★
三井住友DS	グローバルAIファンド	-26.2	4,127.9	14.2	35.3	6.8	20.4	-	27.8	28.9	★★★★
三井住友DS	グローバル自動運転関連株式F(ヘッジ無)	-9.4	665.2	10.4	18.4	15.3	18.1	-	20.7	23.3	★★★★
三井住友DS	フューチャー・バイオテック	-2.5	388.6	5.6	-0.6	8.5	11.0	-	16.4	18.0	★★★★
三井住友DS	グローバルSDGs株式ファンド	-8.3	274.5	5.5	15.7	14.7	-	-	12.6	-	★★★★
三井住友DS	グローバル・ベスト・ファンド	0.3	172.1	8.9	24.6	10.4	16.6	13.9	15.8	18.7	★★★★★
三井住友DS	世界インパクト投資ファンド《Better World》	-10.0	378.3	10.1	7.2	9.0	10.8	-	16.3	19.2	★★
三井住友DS	グローバルEV関連株式F(ヘッジ無)(EV革命)	-11.9	749.6	11.1	9.0	9.5	18.4	-	24.0	27.8	★★★★
三井住友DS	世界インパクト投資F(資産成長)(Better World)	-5.9	450.7	10.1	7.2	9.0	10.8	-	16.3	19.1	★★
三井住友DS	世界小型株厳選ファンド	-1.9	11.0	6.6	5.8	2.1	-	-	20.6	-	★★
三井住友DS	MFS・グローバル株式F《歴史のチカラ》	-0.1	12.7	7.8	11.5	13.6	-	-	14.3	-	★★★★
三井住友DS	フード・イノベーション厳選株式F《世界の食卓》	-5.6	174.1	3.6	-6.6	8.4	-	-	15.5	-	★★
三井住友DS	世界新時代株式F(資産成長型)(World Change)	-4.7	109.2	10.8	22.5	5.9	-	-	20.3	-	★★
三井住友DS	グローバルDX関連株式F(資産成長型)(The DX)	-20.7	528.0	13.1	35.2	1.6	-	-	25.6	-	★
三井住友DS	イノベティブ・カーボンニュートラル戦略ファンド	-18.6	1,180.0	6.9	-1.8	-	-	-	-	-	-
三井住友DS	グローバルGX関連株式ファンド《The GX》	-1.4	92.8	8.6	-9.7	-	-	-	-	-	-
三井住友DS	ブランディワイン・グローバルバリュー株式ファンド	-0.5	158.2	6.2	18.9	-	-	-	-	-	-

運用 会社	ファンド名(愛称)	月間 資金増減 億円	月末 純資産 億円	リターン(%)					リスク(%)		Morningstar ファンドスターズ
				1か月	1年	3年 (年率)	5年 (年率)	10年 (年率)	3年 (年率)	5年 (年率)	
三井住友DS	グローバル創薬関連株式ファンド	-0.6	10.2	3.8	-0.6	-	-	-	-	-	-
三井住友DS	パロン・グローバル・フューチャー戦略F(資産成長型)	-1.3	78.4	20.0	32.0	-	-	-	-	-	-
三井住友DS	クライメート・ソリューション・ファンド	-2.6	85.7	10.6	4.1	-	-	-	-	-	-
三井住友DS	グローバル好配当株オープン(年1)	0.3	0.6	7.1	-	-	-	-	-	-	-
三井住友DS	イノベーション・インデックス・AI	1.5	55.8	11.8	62.8	22.8	25.9	-	24.6	24.6	★★★★★
三井住友DS	イノベーション・インデックス・ファインテック	0.7	9.2	13.4	21.7	6.6	12.0	-	19.4	20.2	★★★
三井住友DS	イノベーション・インデックス・シェアリングエコノミー	0.0	3.0	12.8	37.5	5.6	-	-	23.6	-	★★
BNYメロン	モビリティ・イノベーションF	-6.4	743.2	8.6	11.2	8.1	14.5	-	22.6	25.0	★★★
アクサIM	アクサ世界株式ファンド	-0.0	0.4	9.0	15.1	-	-	-	-	-	-
SBI AM	SBI・V・先進国株式(除く米国)インデックスF(SBI・V・先進国株式除米国)	0.2	8.1	7.2	-	-	-	-	-	-	-
SBI AM	SBI・V・世界小型株式(除く米国)インデックスF(SBI・V・世界小型株式除米国)	-0.0	1.3	8.0	-	-	-	-	-	-	-
ありがとう投信	ありがとうファンド《ファンドの宝宝箱》	-0.3	202.6	7.7	20.0	11.1	11.3	8.8	15.3	17.5	★★★★
キャピタル	世界株式ファンド	87.3	5,094.2	7.9	21.1	14.1	15.6	11.1	15.4	18.3	★★★★
キャピタル	キャピタル世界株式ファンドF	4.5	182.6	7.9	22.3	15.1	16.7	-	15.4	18.3	★★★★
キャピタル	キャピタル世界株式ファンド年2回(分配重視)	55.6	1,526.5	7.9	21.1	14.2	15.8	-	15.4	18.0	★★★★
キャピタル	キャピタル世界配当成長ファンド	4.2	208.4	5.5	10.3	16.3	11.9	-	11.7	15.0	★★★★
キャピタルAM	世界ツーリズム株式ファンド《世界の旅》	-3.9	137.2	8.9	22.6	11.7	-	-	23.2	-	★★★★
キャピタルAM	世界バイオ医薬株式ファンド《世界の薬》	0.3	19.6	0.3	-	-	-	-	-	-	-
パリティAM	コドモ ファンド	-0.1	98.8	6.3	6.2	2.9	4.9	7.6	12.7	14.4	★★
パリティAM	浪花おふくろファンド	0.1	16.8	6.9	9.7	3.9	5.9	7.5	13.4	13.8	★★
楽天投信	楽天グローバル株式ファンド	-0.0	6.6	7.4	16.1	18.9	14.1	-	14.2	18.5	★★★★
楽天投信	グローバルAZファンド E	1.3	10.1	7.3	15.1	-	-	-	-	-	-
楽天投信	楽天グローバルIPO株式ファンド	-0.0	2.1	9.2	11.9	-	-	-	-	-	-
楽天投信	楽天・オールカントリー株式インデックスF《楽天・オールカントリー》	35.0	35.8	7.3	-	-	-	-	-	-	-
マニユライフ	マニユライフ・新グローバル配当株ファンド(年2回)	-0.0	4.4	5.4	10.0	18.2	10.3	-	12.8	16.5	★★★★
ユニオン投信	ユニオンファンド	0.6	123.0	6.2	13.5	8.9	8.4	6.3	11.4	15.7	★★
SBI AM	オリックス 先進国株式マーケット・プラスF	-0.0	21.3	9.0	21.5	20.4	14.2	-	14.9	19.9	★★★★
SBI AM	SBI・コムジェスト・クオリティグロース・世界株式ファンド	1.1	31.7	9.8	25.4	-	-	-	-	-	-
中銀AM	せとらち応援株式ファンド《せとらちサポーター》	0.1	27.7	6.6	-	-	-	-	-	-	-
いちよしAM	いちよし・インベスコ 世界中小型成長株ファンド《なないろ》	-0.5	141.6	7.1	10.9	10.3	9.2	-	15.4	21.5	★★
あおぞら投信	あおぞら・徹底分散グローバル株式ファンド《てつさん》	10.5	59.3	6.7	15.4	17.7	12.3	-	12.9	17.7	★★★★
あおぞら投信	あおぞら・徹底分散グローバル・サステナビリティ株式F《満天観測》	0.0	58.5	7.6	17.2	-	-	-	-	-	-
スカイオーシャン	みらいコネクティブファンド	-0.5	135.0	20.3	29.2	-	-	-	-	-	-
スカイオーシャン	日米連続好配当株式ファンド《配当のチカラ》	8.6	129.7	4.1	-	-	-	-	-	-	-
りそなAM	りそな つみたてグローバル株式アクティブファンド	0.4	3.1	10.9	24.6	12.4	-	-	18.7	-	★★★★
りそなAM	グローバル中小企業株式ファンド	0.0	0.4	10.4	-6.3	-0.9	-	-	20.5	-	★
りそなAM	グローバルインバクト投資ファンド(気候変動)	0.2	5.6	7.3	-9.9	-	-	-	-	-	-
りそなAM	グローバル株式厳選ファンド	0.0	0.2	10.8	-	-	-	-	-	-	-
りそなAM	Smart-i 世界株式気候変動インデックス	-0.0	6.4	9.2	26.8	-	-	-	-	-	-
お金のデザイン	THEO グロース・AIファンド(世界の株式中心)	-0.4	46.1	6.5	19.3	15.0	12.4	-	13.1	16.6	★★★★
お金のデザイン	お金のデザイン・グローバル・ソーシャル・デベロップメントF《地球貢献》	-4.4	112.7	7.2	1.0	-	-	-	-	-	-
お金のデザイン	お金のデザイン・エッセンシャル・プロダクトF《明日への礎》	-9.8	128.5	4.6	-6.2	-	-	-	-	-	-
Tロウ・プライス	T.ロウ・プライス 世界厳選成長株F B(資産成長型・ヘッジ無)	-23.0	2,351.4	8.9	25.2	11.1	-	-	15.8	-	★★★★
Tロウ・プライス	T.ロウ・プライス グローバル・テクノロジー株式F B ヘッジ無	-19.2	761.0	15.7	58.5	1.5	-	-	32.0	-	★
au AM	auAM未来都市関連株式ファンド(ヘッジ無)	-4.7	110.6	9.0	12.1	5.5	-	-	19.1	-	★★
NVIC	農林中金(パートナーズ)おおふねグローバル(長期厳選)	2.5	128.2	8.1	17.9	11.9	-	-	14.9	-	★★★★
野村AM	グローバル・ハイインカム・ストック・ファンド	-2.3	372.8	5.4	16.2	20.0	12.8	9.0	11.5	15.8	★★★★
野村AM	世界好配当株投信(年4)	-0.6	216.4	5.1	12.4	20.2	13.7	10.6	12.5	16.5	★★★★
野村AM	世界好配当株投信(毎月)	-2.7	256.5	5.1	12.4	20.2	13.7	10.5	12.5	16.5	★★★★
野村AM	野村高配当インフラ関連株ファンド(米ドル)毎月	-0.6	16.2	6.5	4.8	19.0	9.7	-	13.3	17.7	★★★★
野村AM	グローバル・ストック D(ヘッジ無/毎月)《世界樹》	-0.2	76.7	7.1	18.8	16.2	13.5	-	13.1	16.3	★★★★
野村AM	野村ドイチェ・高配当インフラ関連株投信(米ドル)毎月	-13.0	872.3	5.1	5.0	19.6	12.7	8.2	13.9	17.7	★★★★
野村AM	野村ACI先進医療インバクト投資 D ヘッジ無 予想分配提示	-16.8	487.2	5.2	-0.5	10.9	9.5	-	16.8	17.2	★★
野村AM	野村未来トレンド発見F D(ヘッジ無)予想分配提示《先見の明》	1.7	292.7	11.8	30.1	15.6	-	-	17.9	-	★★★★
日興AM	日興・CS世界高配当株式ファンド(毎月)	-1.6	202.2	5.6	13.5	17.1	9.9	8.2	13.1	16.4	★★★★
日興AM	グローバル高配当株式F(奇数月)《軍配》	0.0	87.8	6.0	12.9	19.8	14.9	10.6	12.5	16.0	★★★★
日興AM	世界好配当インフラ株ファンド(偶数月)	-0.2	51.2	7.2	5.4	17.1	11.4	8.5	14.0	17.1	★★★★
日興AM	デジタル・トランスフォーメーション株式F(予想分配提示)《ゼロ・コンタクト》	-0.3	23.3	31.1	60.0	-	-	-	-	-	-
三菱UAM	グローバル株式インカム(毎月)	0.3	39.6	5.8	18.2	24.9	15.7	11.2	12.6	17.8	★★★★
三菱UAM	先進国好配当株式F(3ヵ月)	2.7	225.3	5.7	18.3	24.7	15.5	-	12.5	17.8	★★★★
三菱UAM	MS グローバル・プレミアム株式Op(ヘッジ無)予想分配提示	25.3	859.5	6.8	17.7	17.0	-	-	12.5	-	★★★★
三菱UAM	MS グローバル・プレミアム株式Op(隔月/ヘッジ無)予想分配提示	0.0	0.0	-	-	-	-	-	-	-	-
三菱UAM	ペイリーG 世界長期成長株F(予想分配提示)《ロイヤル・マイル》	-3.6	109.5	14.3	31.1	-	-	-	-	-	-
三菱UAM	サイバーセキュリティ株式オープン(ヘッジ無)予想分配提示	-35.2	662.2	15.5	42.7	-	-	-	-	-	-
三菱UAM	ペイリーG インバクト投資F(予想分配提示)《ポジティブ・チェンジ》	-6.0	280.0	11.3	10.5	-	-	-	-	-	-
大和AM	グローバル超好配当株式F(隔月)	0.0	0.7	4.1	9.0	13.9	-	-	14.3	-	★★★★
大和AM	ロボット・テクノロジー関連株F -ロボテック(毎月/分配条件提示)	-0.2	13.9	12.6	17.9	9.8	-	-	21.7	-	★★
大和AM	ダイワSociety 5.0関連株F(予想分配提示)《スマートテクノロジー》	-10.7	242.8	12.5	16.3	2.7	-	-	21.0	-	★★
大和AM	次世代消費関連株F(予想分配提示)《フューチャー・ジェネレーションズ》	-0.1	6.7	15.4	30.8	-	-	-	-	-	-
大和AM	脱炭素テクノロジー株F(予想分配提示)《カーボンZERO》	0.0	1.9	7.5	-3.3	-	-	-	-	-	-
大和AM	MS インフラ株式F(ヘッジ無/資産成長型)	-4.1	33.6	6.9	4.6	-	-	-	-	-	-
大和AM	グローバル・ライフ株式F(予想分配提示)《ブライトライフ》	-0.0	17.8	6.8	-	-	-	-	-	-	-
JPモルガン	JPMグローバル医療関連株式ファンド	1.6	831.7	6.2	2.0	12.5	11.3	10.8	16.3	17.9	★★★★
JPモルガン	日興JPM環太平洋ディスカバー・ファンド(年4回)《TP・パワー》	-0.7	0.3	5.2	14.1	6.9	11.9	-	13.4	17.2	★★★★
インベスコ	インベスコ世界厳選株Op(ヘッジ無/毎月)《世界のベスト》	531.9	9,929.7	8.8	28.0	23.1	12.7	8.6	14.4	20.3	★★★★
インベスコ	インベスコ 世界厳選株Op(ヘッジ無)(奇数月)《世界のベスト》	0.1	0.2	7.7	-	-	-	-	-	-	-
インベスコ	インベスコ 世界ブロックチェーン株式F(予想分配提示)《世カエル》	-0.9	54.5	17.2	31.2	-	-	-	-	-	-
ニッセイAM	ニッセイ世界高配当株ファンド(毎月)	-0.3	50.0	6.5	8.5	16.8	8.8	5.7	12.6	16.4	★★
ニッセイAM	グローバル・ディスラプター成長株ファンド(予想分配提示)	-1.5	17.7	16.4	38.5	-	-	-	-	-	-
ニッセイAM	ニッセイ気候変動関連グローバル株式F(予想分配提示)《フォー・ザ・フューチャー》	-0.5	27.8	10.0	5.1	-	-	-	-	-	-

運用 会社	ファンド名(愛称)	月間 資金増減 億円	月末 純資産 億円	リターン(%)					リスク(%)		Morningstar ファンドスターズ
				1か月	1年	3年 (年率)	5年 (年率)	10年 (年率)	3年 (年率)	5年 (年率)	
ニッセイAM	ニッセイ・メタバースワールド(予想分配提示)	-2.1	43.4	11.3	43.3	-	-	-	-	-	-
フィデリティ投信	フィデリティ・グローバル好配当株ファンド	-0.2	46.0	4.8	11.3	17.0	11.2	7.9	10.4	16.1	★★★★
フィデリティ投信	フィデリティ・ワールド好配当株・ファンド	-0.3	52.1	5.7	16.2	15.7	12.0	8.9	11.0	14.0	★★★★
フィデリティ投信	フィデリティ世界バリュー株式FD(毎月・予想分配提示・ヘッジ有)(Value of Values)	-3.2	128.8	7.6	10.3	-	-	-	-	-	-
フィデリティ投信	フィデリティ・世界割安成長株投信 D(毎月・予想分配・ヘッジ無)(テンバガー・ハンター)	83.2	1,270.9	6.1	15.7	-	-	-	-	-	-
ドイチェAM	ドイチェ・グローバル好配当株株式ファンド(毎月)	-0.1	30.3	4.5	6.8	15.7	9.0	7.0	12.5	16.0	★★
ドイチェAM	DWS 新資源テクノロジー・ファンド(グローバル・シフト)	-0.4	19.1	10.7	3.7	10.4	14.5	7.2	19.2	20.5	★★★★
ゴールドマン・S	GSフューチャー・テクノロジー・リーダーズ D(毎月/分配条件提示/ヘッジ無)(nextWIN)	-0.4	25.2	16.6	26.6	-	-	-	-	-	-
ゴールドマン・S	GSグローバル環境リーダーズ 毎月(分配条件提示型)(ecoWIN)	-5.6	157.1	10.1	-0.4	-	-	-	-	-	-
アライアンス・B	AB・世界SDGs株式F(予想分配提示)	-13.3	214.0	8.7	13.8	-	-	-	-	-	-
アライアンス・B	AB・グローバル・グロース・オポチュニティズ予想分配金(GGO)	-0.0	11.2	8.5	14.6	-	-	-	-	-	-
パインブリッジ	パインブリッジ・ワールド株式・オープン	-0.1	45.1	6.1	18.2	22.4	12.0	8.2	14.2	20.8	★★★★
ビクテ	ビクテ・バイオ医薬品ファンド(毎月)ヘッジ無	30.7	1,970.4	1.7	-4.0	10.9	7.0	7.4	14.9	18.2	★
ビクテ	ビクテ・グローバル・インカム株式ファンド(毎月)	-130.6	9,711.4	7.0	2.2	11.4	9.1	6.6	14.9	16.0	★★
ビクテ	ビクテ・グローバル・インカム株式ファンド(隔月)	0.1	0.1	6.9	-	-	-	-	-	-	-
ビクテ	ビクテ・プレミアム・ブランド・ファンド(3ヵ月)	-3.1	431.5	7.1	17.1	17.2	17.1	9.4	16.2	19.0	★★★★
ビクテ	ビクテ・メジャー・プレイヤーズ・ファンド(3ヵ月)	-0.4	52.2	7.6	16.5	14.8	12.3	9.7	13.9	17.6	★★★★
ビクテ	ビクテ・エコディスカバーリー・アロケーションF(毎月)ヘッジ無(エコディスカバーリー)	-0.9	43.9	12.7	16.4	12.7	17.6	-	24.5	25.6	★★★★
AM-One	新光ビクテ世界インカム株式ファンド(毎月)	-0.7	62.2	6.6	2.0	11.2	8.9	6.7	14.5	15.8	★★
AM-One	ワールド・インフラ好配当株式F(毎月)(世界のかけ橋)	-2.4	140.2	7.0	6.6	19.2	12.0	8.0	15.2	20.1	★★
AM-One	世界高配当株セレク(目標払出し型)毎月・ヘッジ無	7.4	1,204.0	3.8	12.5	20.3	11.1	8.2	13.5	19.4	★★★★
AM-One	グローバル・フォーカス(毎月)	-0.1	19.1	8.9	19.5	14.8	13.6	-	15.2	18.7	★★★★
AM-One	グローバル・セキュリティ株式F(3ヵ月)	-3.2	470.3	13.9	22.0	17.3	15.2	-	19.2	19.6	★★★★
AM-One	グローバル・ハイクオリティ成長株株式F(予想分配提示/ヘッジ無)(未来の世界)	-3.6	458.6	13.4	44.9	-	-	-	-	-	-
ブラックロック	BR世界好配当株式オープン(世界の息吹)	20.7	462.2	6.6	15.0	16.1	11.0	8.5	12.4	16.1	★★★★
ブラックロック	天然資源株ファンド	-5.4	70.9	1.9	6.1	26.6	16.8	6.6	21.0	26.2	★★
東京海上AM	東京海上・プレミアムワールド株式ファンド(プレミアムワールド)	0.3	16.1	3.3	-9.5	4.6	6.9	6.8	20.7	19.4	★★
東京海上AM	東京海上・グローバルベット関連株式F(ヘッジ無)(ぼちたま)	-0.9	38.3	7.2	5.7	5.9	11.6	-	17.7	17.3	★★★★
東京海上AM	東京海上・再生可能エネルギー・インカム戦略F(毎月)(グリーンパワーシフト)	-0.0	16.6	8.9	-10.0	-	-	-	-	-	-
UBS AM	UBSグローバルDX株式ファンド(予想分配提示)	-0.2	8.5	12.9	37.7	12.3	-	-	21.3	-	★★★★
UBS AM	UBS気候変動関連グローバル成長株株式F(年4回・予想分配提示)(クールアース)	-0.5	5.4	9.1	16.6	-	-	-	-	-	-
アムンディ	たんぎん世界好配当株式F(毎月)(ワールド・ドリーム)	-0.2	18.1	4.2	9.7	15.5	9.5	7.4	11.2	17.1	★★
アムンディ	アムンディ・世界好配当株式F(毎月)(グローバル・ドリーム)	-0.3	45.3	4.2	9.8	15.6	9.6	7.4	11.2	17.1	★★
三井住友トラスト	世界インフラ関連好配当株式 通貨選択(米ドル)(インフラプラス)	-2.2	246.9	5.0	9.4	17.8	7.5	8.0	12.5	20.4	★★
三井住友トラスト	次世代通信関連 世界株式戦略F(予想分配提示)(THE 5G)	-0.6	6.8	15.1	31.5	-	-	-	-	-	-
三井住友トラスト	脱炭素関連 世界株式戦略F(予想分配提示)	-6.7	244.8	6.4	12.2	-	-	-	-	-	-
三井住友トラスト	イノベーション・インサイト 世界株式戦略F(予想分配提示)	9.1	82.7	11.9	33.4	-	-	-	-	-	-
朝日ライフAM	WCM 世界成長株厳選F(予想分配提示)(ネクスト・ジェネレーション)	-0.2	35.5	10.9	14.7	-	-	-	-	-	-
三井住友DS	グローバル好配当株オープン	-4.0	579.4	6.8	10.4	16.6	15.3	10.0	13.0	16.0	★★★★
三井住友DS	グローバルAIファンド(予想分配提示)	-36.9	2,131.5	13.4	33.3	6.8	-	-	26.2	-	★★
三井住友DS	世界新時代株式F(予想分配提示)(World Change)	-2.6	53.3	10.7	22.4	5.9	-	-	20.2	-	★★
三井住友DS	グローバルDX関連株式F(予想分配提示)(The DX)	-9.5	221.9	13.1	35.2	1.5	-	-	25.5	-	★
三井住友DS	パロン・グローバル・フューチャー戦略F(予想分配提示)	-0.6	13.2	20.0	32.2	-	-	-	-	-	-
BNYメロン	モビリティ・イノベーション・ファンド(予想分配提示)	0.0	0.5	8.6	11.5	-	-	-	-	-	-
マニユライフ	マニユライフ・新グローバル配当株ファンド(毎月)	-0.3	51.3	5.4	10.1	18.3	10.5	8.0	12.7	16.4	★★★★
カレラAM	グローバル医薬品株式ファンド	-0.1	21.4	-0.2	4.2	15.2	-	-	13.7	-	★★★★
カレラAM	カレラBEV関連株ファンド	-0.8	29.7	13.4	18.9	-	-	-	-	-	-
カレラAM	グローバル食料株ファンド	0.3	30.4	-0.6	-	-	-	-	-	-	-
T.ロウ・プライス	T.ロウ・プライス 世界厳選成長株株式FD(分配重視型・ヘッジ無)	-5.6	458.7	8.9	25.1	11.1	-	-	15.8	-	★★★★
外国株式・世界型(円ヘッジ)											
野村AM	マイストーリー・株100	-0.1	9.6	7.0	13.8	7.1	7.8	7.3	12.4	15.4	★★★★
野村AM	ワールド・ゲノムテクノロジー・オープン A(ヘッジ有)	-2.1	98.7	6.1	-12.8	-11.9	-0.6	1.5	18.2	20.9	★
野村AM	ワールド・ウォーター・ファンド A(ヘッジ有)	-0.6	22.9	9.4	-1.1	1.7	6.7	6.4	16.4	16.9	★★★★
野村AM	野村ビクテ・プレミアム・ブランド・ファンド A	-5.5	94.8	6.5	3.3	4.3	10.4	5.9	16.5	18.2	★★★★
野村AM	ハッピーライフ・株100	-0.1	11.9	7.0	13.7	7.1	7.8	7.2	12.4	15.4	★★★★
野村AM	野村グローバル・コントラリアン・ファンド A	0.0	2.0	9.6	20.9	2.9	6.4	5.6	14.6	18.3	★★★★
野村AM	野村アクア投資 A	-0.1	7.5	11.8	2.1	1.9	7.4	7.0	18.2	19.2	★★★★
野村AM	野村クラウド関連株式投信 A(ヘッジ有)	-2.4	69.1	17.0	34.2	0.4	15.8	11.5	27.6	27.4	★★★★
野村AM	野村ドイチェ・高配当インフラ関連株投信(円)年2回	-1.2	20.0	6.2	-6.9	4.2	4.9	2.8	13.6	16.7	★★★★
野村AM	野村高配当インフラ関連株ファンド(円)年2回	-0.2	0.4	7.6	-7.7	3.1	1.9	-	13.0	16.5	★★★★
野村AM	グローバル・ストック A(ヘッジ有 年2回)(世界樹)	-0.1	8.5	7.7	5.3	2.2	6.2	-	13.3	15.4	★★★★
野村AM	野村グローバルAI関連株式ファンド A	-5.9	607.7	15.4	28.7	-0.7	5.9	-	23.5	21.6	★★
野村AM	野村未来トレンド発見ファンド A(ヘッジ有)(先見の明)	-2.5	106.7	12.7	16.1	1.3	8.2	-	17.9	17.5	★★★★
野村AM	野村ACI先進医療インパクト投資 Aヘッジ有 資産成長型	-8.8	225.6	6.3	-11.2	-3.6	1.7	-	16.4	17.0	★★
野村AM	MS グローバル・サステイン戦略F(ヘッジ有)	-2.0	107.5	8.9	8.3	1.4	-	-	13.9	-	★★★★
野村AM	野村BR循環経済関連株投信 A(ザ・サーキュラー)	-17.5	315.1	10.3	0.8	-3.8	-	-	19.9	-	★★
野村AM	野村環境リーダーズ戦略ファンド A	-28.1	429.1	9.2	-1.7	-0.0	-	-	18.4	-	★★★★
野村AM	野村サステナブルセレクト(世界株式型 A)	-2.3	85.5	6.0	3.7	-	-	-	-	-	-
日興AM	グローバル・ロボティクス株式F(ヘッジ有・1年)	-1.9	152.2	12.9	18.6	4.2	11.7	-	21.3	22.1	★★★★
日興AM	グローバル・ロボティクス株式F(ヘッジ有・年2回)	-3.2	140.0	12.9	18.5	4.4	11.7	-	21.2	22.1	★★★★
日興AM	グローバル・フィンテック株式ファンド(ヘッジ有)	-2.5	101.2	30.1	35.5	-25.0	-1.6	-	41.2	37.5	★★★★
日興AM	グローバル・フィンテック株式ファンド(ヘッジ有・年2回)	-1.2	75.4	30.1	35.3	-25.2	-1.8	-	41.3	37.5	★
日興AM	グローバル・スペース株式ファンド(ヘッジ有・1年)	-0.0	0.6	10.7	5.4	-	-	-	-	-	-
日興AM	グローバル・スペース株式ファンド(ヘッジ有・年2回)	-0.1	3.0	10.7	5.4	-	-	-	-	-	-
三菱UAM	グローバルヘルスケア&バイオOp.A(ヘッジ有)(健太)	-0.6	14.8	4.4	-6.1	-1.4	2.4	5.2	12.6	14.8	★★★
三菱UAM	グローバル・ヘルスケア&バイオ・F(ヘッジ有)(健次)	-1.5	55.4	4.4	-6.1	-1.2	2.6	-	12.5	14.7	★★
三菱UAM	MS グローバル・プレミアム株式Op(ヘッジ有)	-13.1	671.7	6.9	4.4	2.6	6.1	7.6	12.6	13.2	★★★★
三菱UAM	先進国好配当株式ファンド(年2回)ヘッジ有	-0.1	1.1	5.9	6.0	11.2	8.7	-	11.7	16.5	★★★★
三菱UAM	グローバル・スマート・イノベーションOp.(年2回)ヘッジ有(iシフト)	-0.4	34.8	15.7	41.4	-11.4	6.3	-	31.2	28.5	★★
三菱UAM	グローバル・スマート・イノベーションOp.(年1回)ヘッジ有(iシフト)	-0.5	16.3	15.7	41.4	-11.6	6.1	-	31.4	28.6	★

運用 会社	ファンド名(愛称)	月間 資金増減 億円	月末 純資産 億円	リターン(%)					リスク(%)		Morningstar ファンドスターズ
				1か月	1年	3年 (年率)	5年 (年率)	10年 (年率)	3年 (年率)	5年 (年率)	
三菱UAM	サイバーセキュリティ株式オープン(ヘッジ有)	-23.9	734.6	16.4	27.5	0.1	11.7	-	25.7	24.5	★★★★
三菱UAM	ワールド・ビューティ・オープン(ヘッジ有)	-0.7	38.1	4.8	-7.0	-3.3	2.0	-	13.6	14.2	★★
三菱UAM	グリーン・テクノロジー株式ファンド(ヘッジ有)(「グリーン革命」)	-1.1	43.3	7.3	-14.5	-	-	-	-	-	-
大和AM	ロボット・テクノロジー関連株F(年1)-ロボテック(年1)-(ヘッジ有)	-0.1	26.2	13.2	6.5	-2.8	7.9	-	23.1	23.4	★★★★
大和AM	ロボット・テクノロジー関連株F-ロボテック(ヘッジ有)	-1.3	91.1	13.3	6.6	-2.9	8.0	-	23.1	23.5	★★★★
大和AM	ダイワ・グローバルIoT関連株ファンド-AI新時代(ヘッジ有)	-4.9	90.5	13.6	4.2	-4.1	7.6	-	24.7	24.0	★★★★
大和AM	ワールド・フィンテック革命F(ヘッジ有)	-0.3	20.2	12.5	0.0	-10.3	0.6	-	18.6	20.5	★
大和AM	MS インフラ株式F(ヘッジ有/予想分配提示)	-0.0	6.7	6.9	-7.3	-	-	-	-	-	-
SBI岡三	次世代モビリティオープン(ヘッジ有)	-0.3	30.9	13.2	14.1	-0.4	10.9	-	25.0	26.4	★★★★
SBI岡三	岡三フィデリティ・グローバル・コア株式F(ヘッジ有)(「ザ・ディスカバー」)	-0.3	22.0	6.7	-7.2	-	-	-	-	-	-
インベスコ	インベスコ 世界厳選株式オープン(ヘッジ有)(年1回)《世界のベスト》	-0.1	27.5	8.5	13.2	8.3	6.0	-	14.7	19.3	★★★★
インベスコ	インベスコ 世界消費関連成長株F A(ヘッジ有)(「トレンド・シフト」)	-0.9	5.3	11.0	6.9	-	-	-	-	-	-
ニッセイAM	ニッセイ・ワールドスポーツ・ファンド・メダリストA(ヘッジ有)	-0.5	25.4	8.8	7.4	-4.3	1.9	4.2	16.7	18.1	★★★★
ニッセイAM	ニッセイAI関連株式ファンド(ヘッジ有)(「AI革命」)	-3.3	340.0	15.9	30.3	-2.9	10.3	-	25.3	24.2	★★★★
ニッセイAM	ニッセイAI関連株式ファンド(年2回・ヘッジ有)(「AI革命」)	-0.4	48.8	15.9	30.5	-2.8	10.4	-	25.2	24.1	★★★★
ニッセイAM	ニッセイSDGsグローバルセレクトファンド(年2回・ヘッジ有)	-2.0	41.3	9.4	5.1	-5.3	5.1	-	18.5	18.5	★★★★
ニッセイAM	ニッセイSDGsグローバルセレクトファンド(資産成長型・ヘッジ有)	-3.0	131.9	9.4	5.0	-5.3	5.0	-	18.5	18.5	★★★★
ニッセイAM	ニッセイ宇宙関連グローバル株式F(年2回・ヘッジ有)(「スペース革命」)	-1.6	41.1	10.4	12.8	2.5	8.2	-	18.9	18.8	★★★★
ニッセイAM	ニッセイ宇宙関連グローバル株式F(資産成長型・ヘッジ有)(「スペース革命」)	-2.1	82.9	10.4	12.9	2.6	8.3	-	18.9	18.8	★★★★
ニッセイAM	グローバル・デジタルヘルスケア株式ファンド(年1・ヘッジ有)	0.0	0.6	14.6	-19.4	-	-	-	-	-	-
ニッセイAM	グローバル・デジタルヘルスケア株式ファンド(年2回・ヘッジ有)	0.0	1.7	14.6	-18.9	-	-	-	-	-	-
ニッセイAM	限定追加・繰上償還付 ニッセイ世界リカバリー 株式厳選F(ヘッジ有)	-0.4	46.2	19.2	19.6	-	-	-	-	-	-
ニッセイAM	限定追加・繰上償還付ニッセイ世界リカバリー 株式厳選F2307ヘッジ有	0.2	13.3	19.0	-	-	-	-	-	-	-
フィデリティ投信	フィデリティ・グローバル・エクイティOp A(限定ヘッジ)	-0.1	14.1	7.6	8.3	4.0	7.3	6.1	14.3	16.7	★★★★
フィデリティ投信	フィデリティ世界医療機器関連株ファンド(ヘッジ有)	-2.5	67.9	12.0	-12.3	-7.6	1.9	-	22.6	21.8	★
フィデリティ投信	フィデリティ・グローバル株式F(ヘッジ有)(「グローバル・パスポート」)	0.0	3.2	9.2	6.5	1.9	6.6	-	14.6	18.3	★★★★
フィデリティ投信	フィデリティ・世界割安成長株投信 A(ヘッジ有)(「テンパガー・ハンター」)	-50.7	1,483.2	6.3	3.6	7.6	-	-	14.2	-	★★★★★
フィデリティ投信	フィデリティ世界バリュー株式F A(年2回・ヘッジ有)(「Value of Values」)	-1.5	39.2	8.8	-1.9	-	-	-	-	-	-
ゴールドマン・S	GSグローバル・ビッグデータ投資戦略 A(ヘッジ有)(「AIブレイク」)	-2.8	193.3	8.5	9.2	4.6	6.1	-	14.9	17.9	★★★★
ゴールドマン・S	GSフューチャー・テクノロジー・リーダーズ A(限定ヘッジ)(「nextWIN」)	-19.3	629.5	18.1	13.8	-9.0	-	-	26.8	-	★
ゴールドマン・S	GSワールド・シフト株式ファンドA(限定ヘッジ)	-0.4	59.5	8.8	-	-	-	-	-	-	-
ビクテ	ビクテ・バイオ医薬品ファンド(1年)円	-0.1	25.2	2.8	-14.9	-4.0	-1.0	1.8	14.6	17.8	★
ビクテ	ビクテ・グローバル・インカム株式F(1年)円(「グロイン・マイルド」)	-2.7	59.5	6.7	-10.0	-2.8	1.0	-	14.8	15.7	★★
ビクテ	ビクテ・セキュリティ・ファンド(ヘッジ有)	-1.2	51.4	13.0	3.0	-4.0	4.0	-	19.4	19.5	★★
ビクテ	ビクテ・エコディスカバーリー・アロケーションF(年2回)ヘッジあり(「エコディスカバーリー」)	-14.2	181.9	13.4	3.8	-0.9	9.7	-	25.6	25.8	★★★★
ビクテ	iTrust世界公益株式(ヘッジ有)	0.0	0.7	6.0	-9.6	-1.2	-	-	15.1	-	★★★★
AM-One	グローバル・ハイクオリティ成長株株式F(限定ヘッジ)(「未来の世界」)	-7.8	585.4	14.3	28.1	-7.9	7.6	-	22.5	21.7	★★★★
AM-One	グローバル・ハイクオリティ成長株株式F(年2回/限定ヘッジ)(「未来の世界」)	-1.2	95.8	14.3	28.0	-7.8	7.7	-	22.4	21.6	★★★★
AM-One	先進国ハイクオリティ成長株株式F(ヘッジ有)(「未来の世界」)	-0.6	61.7	14.4	25.0	-4.6	-	-	22.4	-	★★
AM-One	シュロダー・サステナブル・世界株F(限定ヘッジ)(「ソーシャル・バリュー」)	-0.1	3.7	10.8	-	-	-	-	-	-	-
ブラックロック	BR・ヘルスサイエンス・ファンド(ヘッジ有)	-0.1	9.3	4.2	-7.3	0.5	4.3	6.7	12.7	14.6	★★★★
ブラックロック	BR ESG世界株式ファンド(限定ヘッジ有)	-0.1	11.8	10.5	9.8	4.0	7.6	-	16.1	18.8	★★★★
東京海上AM	東京海上・宇宙関連株式ファンド(ヘッジ有)	-1.0	46.4	11.6	12.9	-1.1	-	-	18.9	-	★★★★
東京海上AM	東京海上・がんたたか投信(ヘッジ有/年1回)	-0.3	4.0	6.3	-13.2	-4.5	-	-	13.8	-	★★★★
東京海上AM	東京海上・エンターテインメント・テクノロジー株式F(ヘッジ有)(「エンテック」)	-0.6	25.9	10.6	19.1	-8.5	-	-	21.7	-	★★
東京海上AM	東京海上・気候変動対応株株式F(ヘッジ有)(「グリーンフューチャー」)	-0.4	14.6	7.6	-5.7	-	-	-	-	-	-
アムンディ	日興レジェンド・イーグル・ファンド(円ヘッジ)	-0.4	25.5	5.1	1.6	1.0	2.9	2.2	12.1	14.2	★★
アムンディ	ワールド・バリュー・アロケーション A(ヘッジ有)	-2.0	97.7	5.2	2.3	0.6	2.6	2.1	12.4	14.4	★★
アムンディ	アムンディ・グローバル・ストラテジー株式F 年2回(ヘッジ有)(「ロイヤルギフト」)	-0.1	3.8	5.2	2.1	0.4	2.5	-	12.3	14.4	★★
三井住友DS	グローバルAIファンド(ヘッジ有)	-4.9	388.8	15.7	21.9	-7.8	11.5	-	28.2	29.4	★★
三井住友DS	グローバル自動運転関連株F(ヘッジ有)	-5.0	228.9	10.8	5.0	0.6	9.9	-	22.7	23.9	★★★★
三井住友DS	グローバルEV関連株F(ヘッジ有)(「EV革命」)	-2.6	100.3	11.7	-2.6	-3.1	11.1	-	25.4	28.4	★★★★
キャピタル	キャピタル世界株式ファンド(限定為替ヘッジ)	-0.4	171.6	7.7	8.5	1.5	8.7	-	15.6	17.7	★★★★
キャピタル	キャピタル世界株式ファンド年2回(分配重視/限定為替ヘッジ)	0.5	83.3	7.8	8.4	1.4	8.7	-	15.5	17.8	★★★★
Tロウ・プライス	T.ロウ・プライス 世界厳選成長株F A(資産成長型・ヘッジ有)	-28.7	907.4	9.5	10.7	-3.0	-	-	16.7	-	★★★★
Tロウ・プライス	T.ロウ・プライス グローバル・テクノロジー株式F Aヘッジ有	-13.3	414.8	16.3	39.8	-13.5	-	-	32.9	-	★
au AM	auAM未来都市関連株式ファンド(ヘッジ有)	-1.2	24.1	9.4	0.1	-7.1	-	-	19.4	-	★★
野村AM	野村ドイチェ・高配当インフラ関連株投信(円)毎月	-0.5	16.1	6.3	-6.9	4.2	5.0	2.8	13.6	16.7	★★★★
野村AM	野村高配当インフラ関連株ファンド(円)毎月	0.0	0.3	7.5	-7.8	3.0	1.8	-	13.0	16.5	★★★★
野村AM	グローバル・ストック C(ヘッジ有/毎月)《世界樹》	-0.5	10.2	7.7	5.3	2.3	6.3	-	13.2	15.3	★★★★
野村AM	野村ACI先進医療インバクト投資 Cヘッジ有 予想分配提示	-8.6	134.0	6.3	-11.3	-3.6	1.7	-	16.4	16.9	★★
野村AM	野村未来トレンド発見F C(ヘッジ有)予想分配提示(先見の明)	-7.4	84.1	12.7	16.0	1.3	-	-	17.9	-	★★★★
三菱UAM	先進国好配当株式ファンド(3か月)ヘッジ有	-0.0	1.4	5.9	6.2	11.1	8.7	-	11.7	16.5	★★★★★
三菱UAM	MS グローバル・プレミアム株式Op.(ヘッジ有)予想分配提示	-2.1	56.6	6.9	4.3	2.5	-	-	12.5	-	★★★★
三菱UAM	MS グローバル・プレミアム株式Op.(隔月/ヘッジ有)予想分配提示	0.0	0.0	-	-	-	-	-	-	-	-
三菱UAM	サイバーセキュリティ株式オープン(ヘッジ有)予想分配提示	-1.5	85.7	16.4	27.5	-	-	-	-	-	-
大和AM	MS インフラ株式F(ヘッジ有/資産成長型)	-0.5	18.9	6.9	-7.5	-	-	-	-	-	-
インベスコ	インベスコ世界厳選株式Op(ヘッジ有/毎月)《世界のベスト》	0.9	63.1	8.5	13.2	8.2	5.5	5.0	14.7	19.2	★★★★
インベスコ	インベスコ 世界厳選株式Op(ヘッジ有)(奇数月)《世界のベスト》	0.0	0.0	8.5	-	-	-	-	-	-	-
フィデリティ投信	フィデリティ世界バリュー株式F C(毎月・予想分配提示・ヘッジ無)(「Value of Values」)	-2.3	4.9	8.6	-1.9	-	-	-	-	-	-
フィデリティ投信	フィデリティ・世界割安成長株投信 C(毎月・予想分配・ヘッジ有)(「テンパガー・ハンター」)	-3.0	62.9	6.2	3.5	-	-	-	-	-	-
ゴールドマン・S	GSフューチャー・テクノロジー・リーダーズ C(毎月/分配条件提示/限定ヘッジ)(「nextWIN」)	-0.2	3.8	17.8	13.6	-	-	-	-	-	-
ビクテ	ビクテ・グローバル・インカム株式F(毎月)円(「グロイン・マイルド」)	-1.6	122.4	6.7	-10.2	-2.8	1.1	1.8	14.7	15.6	★★
ビクテ	ビクテ・エコディスカバーリー・アロケーションF(毎月)ヘッジ有(「エコディスカバーリー」)	-0.7	19.6	13.3	3.7	-0.9	9.7	-	25.5	25.7	★★★★
AM-One	世界高配当株セレクト(目標払出し型)毎月・ヘッジ有	0.4	81.8	2.8	2.2	8.4	5.3	4.9	11.9	17.3	★★★★
AM-One	グローバル・ハイクオリティ成長株F(予想分配提示/限定ヘッジ)(「未来の世界」)	-0.0	11.1	14.2	27.9	-	-	-	-	-	-
東京海上AM	東京海上・グローバルペット関連株株式F(ヘッジ有)(「ぼちたま」)	-0.1	4.1	7.2	-5.9	-6.3	4.5	-	17.4	17.1	★★★★
アムンディ	アムンディ・グローバル・ストラテジー株式F 毎月(ヘッジ有)(「ロイヤルギフト」)	0.0	1.9	5.1	2.0	0.4	2.5	-	12.2	14.3	★★
三井住友トラスト	世界インフラ関連好配当株式 通貨選択 (円)(「インフラ」)	-0.2	18.1	6.0	-3.2	2.2	0.3	2.7	12.8	19.2	★★
三井住友DS	グローバルAIファンド(ヘッジ有 予想分配提示)	-7.1	349.8	14.8	20.9	-6.9	-	-	26.5	-	★

運用 会社	ファンド名(愛称)	月間 資金増減 億円	月末 純資産 億円	リターン(%)						リスク(%)		Morningstar ファンドスターズ
				1か月	1年	3年 (年率)	5年 (年率)	10年 (年率)	3年 (年率)	5年 (年率)		
T.ロウ・プライス	T.ロウ・プライス 世界厳選成長株式F C(分比重視型・ヘッジ有)	-8.0	208.1	9.5	10.8	-2.9	-	-	16.7	-	★★★	
外国株式・世界型(除く日本)												
野村AM	野村外国株式インデックスファンド	-1.3	26.8	7.8	21.5	19.9	15.9	12.2	14.9	18.0	★★★★	
日興AM	年金積立インテナーショナル・グロースF(DC1グロース)	-0.6	50.8	10.1	23.7	10.4	14.3	11.8	17.3	18.8	★★	
日興AM	インデックスF海外株式(ヘッジ無)(DCインデックス海外株式)	-3.3	219.8	7.8	21.3	19.7	15.7	12.0	14.9	18.0	★★★	
三菱UAM	三菱UFJ 海外株式オープン	-0.0	25.2	10.1	26.0	16.4	17.8	12.5	18.2	19.7	★★★★	
三菱UAM	世界資源株ファンド	-0.4	31.1	2.1	4.6	25.1	17.5	6.5	20.4	24.5	★★	
三菱UAM	三菱UFJ 外国株式インデックスファンド	1.3	167.2	7.8	21.3	19.7	15.6	11.9	14.9	18.0	★★★	
大和AM	ダイワ/ハリス世界厳選株ファンド	-0.1	62.4	6.0	13.7	15.5	11.6	8.1	15.9	24.5	★	
大和AM	世界セレクトティブ株式オープン	-3.4	120.8	7.6	21.2	13.1	-	-	13.6	-	★	
大和AM	世界セレクトティブ株式オープン(年2回)	-1.0	114.5	7.6	21.2	13.1	-	-	13.6	-	★	
大和AM	ダイワ・インデックスセレクト 外国株式	0.8	73.7	7.8	21.5	20.0	15.9	12.2	14.9	18.1	★★★★	
大和AM	D-I's 外国株式インデックス	-0.0	1.1	7.8	21.5	20.0	15.9	-	14.9	18.0	★★★	
大和AM	ダイワ・ノーロード 外国株式ファンド	-0.4	22.7	7.8	21.3	19.8	15.7	-	14.9	18.0	★★★	
大和AM	ダイワつみたてインデックス外国株式	3.2	112.2	7.8	22.1	20.5	16.4	-	14.9	18.1	★★★★	
インベスコ	MSCIインデックス・セレクト コクサイ・ポートフォリオ	0.2	81.0	7.8	21.0	19.4	15.5	11.8	14.9	17.9	★★★★	
インベスコ	インベスコ MSCIコクサイ・インデックス・ファンド	0.2	168.1	7.8	21.3	19.6	15.8	12.1	14.9	17.9	★★★★	
農中全共AM	JA海外株式ファンド	-0.0	9.2	6.9	18.0	20.0	12.4	11.2	13.8	17.1	★★★	
ニッセイAM	ニッセイ/MFS外国株低ボラティリティ運用ファンド	-0.0	7.2	4.4	13.9	20.0	13.0	-	12.1	14.2	★★★★	
ニッセイAM	ニッセイ/サンダーズ・グローバルバリュー株式F(資産成長型)	0.6	0.6	4.8	-	-	-	-	-	-	-	
フィデリティ投信	フィデリティ・グロース・オポチュニティ・F B(ヘッジ無)	9.3	138.1	12.4	-	-	-	-	-	-	-	
ゴールドマン・S	GSビッグデータ・ストラテジー(外国株式)	-0.2	16.4	6.9	18.2	18.1	13.0	-	15.4	18.9	★★	
SOMPO	損保J-TCW外国株式ファンド B(ヘッジ無)	-0.1	33.1	8.2	19.6	16.7	14.6	10.1	14.9	17.6	★★	
SOMPO	SOMPO123 先進国株式	0.4	25.9	7.0	22.4	-	-	-	-	-	-	
AM-One	AI(人工知能)活用型世界株ファンド(ディーPAI)	-3.4	280.8	7.5	21.4	19.3	14.2	-	15.4	17.2	★★	
AM-One	DIAM外国株式バシシブ・ファンド	1.2	289.6	7.8	21.8	20.2	16.0	12.3	14.9	18.1	★★★★	
AM-One	外国株式インデックスファンド	-0.0	10.2	7.8	21.3	19.7	15.6	11.8	14.9	18.1	★★★★	
ブラックロック	BR・ゴールド・メタル・オープンB	0.7	39.9	6.4	18.3	6.2	14.0	4.8	26.6	30.6	★	
ブラックロック	BR・ゴールド・ファンド	-2.4	151.1	6.4	18.0	6.1	13.7	4.8	26.4	30.4	★	
ブラックロック	iシェアーズ 先進国株式インデックスF	-0.1	37.9	7.6	21.3	21.0	16.1	12.1	14.6	17.8	★★★★	
東京海上AM	世界モノポリー戦略株式ファンド(年1回)	1.2	61.2	7.9	4.3	-	-	-	-	-	-	
ステート・S	ステート・ストリート外国株式インデックス・オープン	-0.1	281.4	7.8	21.0	19.5	15.5	11.8	14.9	18.0	★★★★	
ステート・S	ステート・ストリート先進国株式インデックス・オープン	-0.6	13.3	7.8	22.1	20.6	16.5	-	14.9	18.1	★★★★★	
しんきんAM	しんきん世界好配当利回り株ファンド(1年)	-0.2	16.3	5.8	14.2	23.3	11.4	-	15.4	22.3	★★★★	
三井住友トラスト	外国株式インデックス・オープン	-0.0	47.4	7.8	21.3	19.6	15.6	12.0	14.9	18.0	★★★	
三井住友トラスト	外国株式インデックスファンド	-0.3	82.7	7.8	21.3	19.7	15.6	12.0	14.9	18.0	★★★	
三井住友トラスト	外国株式インデックスe	-2.1	252.8	7.8	21.7	20.1	16.0	12.3	14.9	18.0	★★★★	
ラッセル	ラッセル・外国株式F(ワールド・プロフェッショナルズ)	-0.1	15.5	7.0	19.8	19.8	15.5	-	14.2	17.9	★★★	
朝日ライフAM	朝日Nvest グローバルバリュー株オープン(Avest-E)	-2.6	800.4	6.1	13.7	15.5	11.3	8.2	15.8	24.4	★	
朝日ライフAM	朝日Nvest グローバルバリュー株Op(資産成長型)(Avest-E)	0.2	8.8	6.1	13.4	-	-	-	-	-	-	
朝日ライフAM	ハリス世界株ファンド(資産成長型)	0.0	3.9	6.2	14.2	16.1	12.3	-	16.2	23.7	★	
朝日ライフAM	ミローバ グローバル・サステナブル株式F	-0.9	29.5	8.9	20.5	-	-	-	-	-	-	
三井住友DS	ひとくふう先進国株式ファンド	-0.0	1.8	4.9	13.6	18.7	11.4	-	13.8	16.8	★★	
三井住友DS	三井住友DS・海外株式ETFファンド	-2.7	386.4	7.5	21.2	18.8	14.6	11.2	14.1	17.4	★★★★	
三井住友DS	三井住友DS・外国株式インデックス年金ファンド	4.1	177.2	7.8	22.1	20.4	-	-	14.9	-	★★★★	
三井住友DS	三井住友DS・先進国株式インデックス・ファンド	0.2	8.3	7.8	21.5	-	-	-	-	-	-	
SBI AM	EXE-i 先進国株式ファンド	2.1	267.9	7.7	22.0	21.0	16.2	12.3	14.7	18.2	★★★★	
ちばぎんAM	グローバルESG株式インデックスF(ESGインサイト)	-3.8	132.3	8.3	16.9	-	-	-	-	-	-	
りそなAM	Smart-i 先進国株式ESGインデックス	0.6	32.7	8.5	23.7	20.9	-	-	15.3	-	★★★★★	
りそなAM	先進国株式ESGインデックス・オープン	0.0	0.7	8.5	23.4	-	-	-	-	-	-	
日興AM	資源株F 通貨選択(米ドル)(毎月)	-0.2	19.4	1.1	2.7	27.9	12.3	4.4	19.4	27.7	★★	
日興AM	日興五大陸株式ファンド	1.9	225.2	7.2	18.8	16.5	13.5	10.2	13.4	17.3	★★	
ニッセイAM	ニッセイ/ハナム・グローバル好配当株式Op(12のどんぐり)	-0.2	25.1	5.1	13.7	22.2	13.7	9.7	12.6	16.8	★★★	
ニッセイAM	ニッセイROEフォーカス先進国株式ファンド(3か月・ヘッジ無)	0.0	0.2	8.1	22.3	17.7	16.4	-	15.2	18.0	★★★★	
ニッセイAM	ニッセイ/サンダーズ・グローバルバリュー株式F(隔月予想分配提示)	0.7	0.7	4.8	-	-	-	-	-	-	-	
フィデリティ投信	フィデリティ・グロース・オポチュニティ・F D(毎月・予想分配提示・ヘッジ無)	9.7	88.9	12.3	-	-	-	-	-	-	-	
AM-One	みずほ好配当世界株オープン	-0.6	48.4	5.8	12.0	17.0	10.4	7.9	12.7	16.0	★★	
AM-One	DIAM世界好配当株オープン(毎月)(世界配当倶楽部)	-0.9	135.1	6.0	12.1	16.9	9.7	7.0	12.5	16.3	★★	
AM-One	DIAM世界好配当株式ファンド(毎月)(ハッピーインカム)	-2.2	224.1	6.0	12.0	16.9	9.8	7.0	12.4	16.1	★★	
東京海上AM	東京海上・世界モノポリー戦略株式ファンド(毎月)	0.8	555.5	7.9	4.0	12.2	-	-	14.4	-	★	
東京海上AM	東京海上・世界モノポリー戦略株式ファンド(年6)	0.0	0.0	8.3	-	-	-	-	-	-	-	
しんきんAM	しんきん世界好配当利回り株ファンド(毎月)	-1.5	225.9	5.8	14.1	23.2	11.3	8.6	15.4	22.2	★★	
朝日ライフAM	ハリス世界株ファンド(毎月)	2.9	335.7	6.2	13.8	15.6	12.0	8.2	16.1	23.7	★	
朝日ライフAM	朝日Nvest グローバルバリュー株オープン(年4回)	0.0	11.3	6.1	13.8	15.6	11.4	-	15.8	24.4	★	
三井住友DS	三井住友・グローバル好配当株式Op(世界の豆の木)	-0.1	95.2	6.4	11.7	20.8	13.6	9.6	13.6	16.7	★★★	
外国株式・世界型(除く日本、円ヘッジ)												
日興AM	インデックスF海外株式(ヘッジ有)(DCインデックス海外株式)	-0.0	16.5	8.1	7.5	4.7	7.9	7.4	14.4	17.0	★★★	
三菱UAM	ヘッジ付先進国株式インデックスオープン	-1.4	8.3	8.1	7.9	4.8	8.0	-	14.8	17.2	★★★	
大和AM	世界セレクトティブ株式オープン(ヘッジ有/年2回)	-0.2	2.1	8.2	6.2	-1.5	-	-	13.9	-	★	
大和AM	世界セレクトティブ株式オープン(ヘッジ有/年1)	-0.1	1.2	8.1	6.0	-1.5	-	-	13.9	-	★★	
フィデリティ投信	フィデリティ・グロース・オポチュニティ・F A(ヘッジ有)	1.8	45.8	13.8	-	-	-	-	-	-	-	
SOMPO	損保J-TCW外国株式ファンド A(ヘッジ有)	-0.1	25.6	9.0	7.1	2.7	7.2	5.4	15.4	17.4	★★	
ブラックロック	BR・ゴールド・メタル・オープンA	-2.5	91.2	5.8	5.0	-6.5	6.6	1.1	27.8	31.1	★	
ステート・S	ステート・ストリート先進国株式インデックス・オープン(ヘッジ有)	-0.9	136.0	8.0	8.0	5.0	8.3	-	14.8	17.2	★★★★	
ニッセイAM	ニッセイROEフォーカス先進国株式ファンド(3か月・ヘッジ有)	0.0	4.1	8.4	8.2	3.4	9.1	-	14.9	16.7	★★★★	
フィデリティ投信	フィデリティ・グロース・オポチュニティ・F C(毎月・予想分配提示・ヘッジ有)	0.0	7.3	13.7	-	-	-	-	-	-	-	
AM-One	DIAM世界好配当株式ファンド(毎月/ヘッジ有)(ハッピーインカム)	-0.0	1.4	5.5	-1.6	3.3	3.0	-	11.0	14.0	★★	
外国株式・北米型												
野村AM	米国NASDAQオープンB(ヘッジ無)	11.4	344.8	12.8	49.3	18.2	21.6	17.9	21.2	20.2	★★★★	
野村AM	ノムラ THE USA B	-1.7	139.2	11.5	27.5	16.8	13.9	11.0	20.0	20.8	★★★	

運用 会社	ファンド名(愛称)	月間 資金増減 億円	月末 純資産 億円	リターン(%)					リスク(%)		Morningstar ファンドスターズ
				1か月	1年	3年 (年率)	5年 (年率)	10年 (年率)	3年 (年率)	5年 (年率)	
野村AM	米国エネルギー革命連F(年1)ヘッジ無	-0.3	10.4	4.4	16.7	45.3	16.3	4.6	20.9	37.9	★★
野村AM	野村米国ブランド株投資(米ドル)年2回	-0.3	116.4	9.6	35.9	17.1	20.3	-	20.1	21.5	★★★★
野村AM	米国バリュー・ストラテジー・ファンド B	-4.9	278.3	3.5	3.5	15.4	10.1	-	11.9	14.5	★★★
日興AM	日興グラビティ・アメリカズ・ファンド(ビバ・アメリカズ)	-1.0	73.2	8.5	27.8	21.7	15.6	11.7	15.8	18.5	★★★★
日興AM	ミュージズニッチ米国BDCファンド(年2回)	-0.3	10.9	3.8	18.9	25.1	13.2	-	17.7	26.7	★★★
日興AM	日興USグローバル・ベンチャーファンド	-0.8	53.2	11.1	21.6	6.2	10.3	-	21.2	24.9	★★
日興AM	新・ミュージズニッチ米国BDファンド(ヘッジ無・年2回)	-0.9	17.8	3.8	18.7	24.4	12.4	-	17.5	26.7	★★★
日興AM	インデックスF NYダウ30(アメリカ株式)	-0.4	89.6	6.1	12.1	20.0	13.9	-	14.9	18.2	★★★
日興AM	インデックスファンドMLP(1年)	-1.3	17.3	3.7	13.9	41.8	13.4	-	21.6	41.8	★★★
日興AM	インデックスファンドNASDAQ100(アメリカ株式)	13.4	846.3	9.7	47.4	22.8	-	-	21.0	-	★★★
日興AM	インデックスファンドS&P500(アメリカ株式)	15.3	255.9	7.5	22.9	-	-	-	-	-	-
日興AM	Tracers S&P500配当貴族インデックス(米国株式)	-3.2	87.8	4.5	5.1	-	-	-	-	-	-
日興AM	インデックスファンドSOX指数(米国内地上場半導体株式)	2.1	14.0	15.9	-	-	-	-	-	-	-
三菱UAM	NYダウ・インデックスF(ヘッジ無)	3.0	320.4	6.1	12.3	20.1	14.0	-	14.9	18.2	★★★
三菱UAM	三菱UFJ NASDAQオープン B	-8.5	343.5	12.0	43.5	18.9	21.0	17.0	22.8	21.6	★★★★
三菱UAM	三菱UFJ 米国配当成長株F(ヘッジ無)<ザ・レジェンド>	6.6	328.8	4.5	4.2	17.5	12.8	-	15.5	17.6	★★★
三菱UAM	三菱UFJ 米国配当成長株F<為替アクティブヘッジ>(ザ・レジェンド)	-3.0	49.6	4.7	-8.9	6.9	6.1	-	14.6	16.8	★★
三菱UAM	米国IPOニューステージF(ヘッジ無)<資産成長型>	-1.9	159.1	16.9	24.5	-6.3	-	-	29.0	-	★
三菱UAM	米国IPOニューステージF(ヘッジ無)<年2回>	-1.3	54.1	16.9	24.5	-6.7	-	-	29.0	-	★
三菱UAM	eMAXIS Slim 全米株式	5.5	66.2	7.9	-	-	-	-	-	-	-
三菱UAM	eMAXIS S&P500インデックス	12.1	441.6	7.6	23.2	-	-	-	-	-	-
三菱UAM	eMAXIS NASDAQ100インデックス	3.9	830.7	9.8	47.6	-	-	-	-	-	-
三菱UAM	eMAXIS S&P500クオリティ高配当インデックス	-0.0	33.3	2.9	-	-	-	-	-	-	-
大和AM	ダイワ米国厳選株ファンド -イグレートアイ- B(ヘッジ無)	1.8	36.8	9.3	23.6	19.5	16.3	12.3	17.5	21.1	★★★
大和AM	ダイワ米国ハイバック・ファンド(ヘッジ無)	-0.9	21.3	7.1	22.9	21.8	14.0	-	16.2	20.5	★★★
大和AM	ダイワ米国株主還元株ファンド	-0.7	46.8	6.1	11.4	20.1	12.6	-	14.9	17.9	★★★
大和AM	米国インフラ・ビルダー株式会社F(ヘッジ無)	0.5	94.9	7.3	18.9	25.5	18.9	-	22.6	26.0	★★★★
大和AM	ダイワ/ジャナス米国中型グロース株ファンド(ヘッジ無)	-0.4	51.5	7.6	11.1	13.9	13.4	-	16.3	20.2	★★★
大和AM	米国小型株サステナブルグロース・ファンド(ダイヤの原石)	-3.1	128.8	3.5	9.5	4.5	-	-	19.2	-	★
大和AM	ポーレン米国グロース株式F(資産成長型)<ベストフォーカス>	-18.1	153.1	9.8	35.8	-	-	-	-	-	-
大和AM	ドラック・研究所米国株ファンド(資産成長型)	2.1	106.1	9.7	-	-	-	-	-	-	-
大和AM	米国大型株長期厳選投資	0.0	1.4	7.5	-	-	-	-	-	-	-
大和AM	iFreeNEXT FANG+インデックス	34.0	415.3	12.0	90.8	25.7	33.4	-	28.5	28.9	★★★★
大和AM	iFreeNEXT NASDAQバイオテクノロジー・インデックス	0.0	5.4	2.2	-3.8	6.8	8.0	-	17.0	19.3	★★
大和AM	iFreeNEXT NASDAQ次世代50	-0.9	25.6	9.6	8.8	-	-	-	-	-	-
大和AM	iFreeNEXT ムーンショットインデックス	0.3	5.8	13.8	-10.0	-	-	-	-	-	-
大和AM	米国株式インデックス(S&P500)	2.5	122.5	7.6	23.0	-	-	-	-	-	-
大和AM	FANG+インデックス・オープン	-3.6	171.1	12.0	90.8	25.7	33.4	-	28.5	28.9	★★★★
大和AM	iFreePlus 米国配当王(資産成長型)	0.1	8.4	4.4	-	-	-	-	-	-	-
SBI岡三	シェール関連株オープン	-1.7	26.6	-3.6	-0.1	38.9	10.3	3.4	25.8	33.2	★★
SBI岡三	米国連続増配成長株オープン(女神さま・オープン)	-1.2	136.9	7.1	8.8	14.8	12.8	11.3	15.0	16.3	★★★
SBI岡三	米国ネクストビジョンファンド(ヘッジ無)	-15.7	598.4	16.6	54.2	-	-	-	-	-	-
SBI岡三	米国ヘルスケア関連株ファンド	-0.0	0.5	5.5	-	-	-	-	-	-	-
SBI岡三	米国厳選優良株ファンド(実績報酬型)	-0.0	0.7	6.4	-	-	-	-	-	-	-
SBI岡三	米国株アクティブ・グロース戦略F/JPM米国グロース株式・アクティブETF	0.0	0.5	10.1	-	-	-	-	-	-	-
SBI岡三	米国好配当リバランスオープン(資産成長)	13.1	25.9	1.6	-	-	-	-	-	-	-
明治安田AM	明治安田アメリカ株式ファンド<グレート・イーグル>	-0.1	19.9	7.8	21.8	21.9	16.4	13.7	15.8	18.0	★★★★
明治安田AM	明治安田米国中小型成長株式ファンド	-2.2	290.5	9.0	9.9	3.3	10.6	10.4	22.1	23.7	★★
JPモルガン	JPM北米高配当・成長株F(ヘッジ無・年2回)	-1.0	56.1	4.2	1.9	19.2	12.5	11.5	13.9	17.5	★★★
JPモルガン	JPM・アメリカ成長株F(ヘッジ無・年1回)<アメリカの星>	-2.6	165.9	12.0	32.0	-	-	-	-	-	-
農中全共AM	農林中金<パートナーズ>米国株式 S&P500インデックスファンド	6.6	226.0	7.5	22.7	21.8	-	-	15.7	-	★★★★
農中全共AM	NZAM・ベータ NYダウ30	-0.0	12.4	6.1	12.6	20.3	-	-	14.7	-	★★★★
農中全共AM	NZAM・ベータ NASDAQ100	-0.3	28.2	9.7	47.2	22.5	-	-	20.8	-	★★★
ニッセイAM	ニッセイアメリカ高配当株ファンド(年2回)	-4.1	122.0	5.5	15.5	23.4	14.0	8.8	13.7	18.0	★★★
ニッセイAM	<購入・換金手数料なし>ニッセイNASDAQ100インデックスF	42.1	226.9	9.8	-	-	-	-	-	-	-
ニッセイAM	<購入・換金手数料なし>ニッセイSOX指数インデックスF(米国半導体株)	8.1	32.9	15.5	-	-	-	-	-	-	-
ニッセイAM	<購入・換金手数料なし>ニッセイ・S米国株式500インデックスF	3.3	3.3	-	-	-	-	-	-	-	-
フィデリティ投信	フィデリティ・米国株式ファンド B(資産成長型・ヘッジ無)	0.3	623.4	6.6	30.5	18.0	17.9	-	17.3	18.3	★★★★
ゴールドマン・S	netWIN テクノロジー株式ファンド B(ヘッジ無)	-101.5	8,588.2	13.9	49.9	15.9	20.4	18.1	22.3	21.6	★★★★
ゴールドマン・S	GS MLPインフラ関連証券ファンド 年2回決算<ザ・シェール>	0.1	7.9	1.3	7.2	40.8	15.3	-	22.2	33.1	★★★
ゴールドマン・S	GS米国成長株集中投資ファンド 年2回決算	2.2	56.7	10.4	32.3	14.4	14.0	-	21.4	21.1	★★★
ゴールドマン・S	GSビッグデータ・ストラテジー(米国小型株)B(ヘッジ無)	-1.3	83.3	9.4	10.3	15.8	9.8	-	20.9	25.4	★★
アライアンス・B	AB・米国成長株投信B(ヘッジ無)	36.3	8,895.1	8.1	31.1	18.7	19.5	17.6	17.7	17.8	★★★★★
アライアンス・B	AB・米国割安株投信(年2回)	11.0	49.4	3.9	-	-	-	-	-	-	-
AM-One	MHAM米国好配当株式F(年1)ヘッジ無<ゴールデンルーキー>	-1.5	52.0	6.3	11.1	20.0	13.7	10.9	14.1	16.5	★★★
AM-One	米国厳選成長株集中投資F B(ヘッジ無)<新世紀アメリカYes, We Can!>	-0.6	73.5	11.3	33.6	14.3	14.3	11.4	21.5	21.5	★★★
AM-One	米国割安株F(ザ・バリューハンター)	-0.3	35.8	4.5	3.7	13.6	8.7	-	15.1	20.5	★★
AM-One	DIAM厳選米国株式ファンド<アメリカンセレクション>	0.5	61.4	9.0	36.0	14.8	16.9	-	17.9	19.0	★★★
AM-One	DIAMジャナス米国中小型株式ファンド	-0.2	29.8	6.3	4.8	8.6	8.9	-	16.5	20.9	★★
AM-One	米国小型バリュー株F B(ヘッジ無)<アメリカン・エンジェル>	-3.9	230.5	5.7	8.2	23.7	13.6	-	18.6	23.7	★★★
AM-One	フィッシャー・USマイクロ株株式ファンド	-4.8	176.6	7.5	5.5	14.8	10.8	-	20.9	24.9	★★
AM-One	米国インフラ関連株株式ファンド<ヘッジ無><グレート・アメリカ>	-1.6	112.3	4.3	9.8	22.1	18.6	-	19.1	21.4	★★★★
AM-One	One NYダウ・インデックス・ファンド	-0.3	542.4	6.1	12.4	20.2	-	-	14.9	-	★★★
ブラックロック	BR米国小型成長株オープンA(ヘッジ無)	0.3	24.1	8.4	6.9	7.3	10.3	9.7	21.6	25.0	★★
ブラックロック	BR・USベシク・バリュー・オープン	-7.4	240.9	6.2	11.9	20.5	12.3	9.7	15.1	20.4	★★★
ブラックロック	BR・米国小型株ピクチャー戦略ファンド(ヘッジ無)	-1.7	100.0	7.9	3.5	11.8	10.4	-	20.3	25.4	★★
ブラックロック	iシェアーズ 米国株式(S&P500)インデックスF(DC)	3.3	58.8	7.6	23.4	-	-	-	-	-	-
東京海上AM	東京海上・米国リカバリー・ポテンシャル戦略株式F	0.2	5.9	6.6	-	-	-	-	-	-	-
HSBC	HSBC ESG米国株式インデックスファンド	-0.0	22.2	7.7	20.6	21.1	-	-	14.4	-	★★★★
フランクリン・TJ	フランクリン・T・アメリカ高配当株ファンド(年2回)	-2.0	129.0	5.6	15.8	23.9	14.4	9.0	14.0	18.5	★★★

運用 会社	ファンド名(愛称)	月間 資金増減 億円	月末 純資産 億円	リターン(%)					リスク(%)		Morningstar ファンドスターズ
				1か月	1年	3年 (年率)	5年 (年率)	10年 (年率)	3年 (年率)	5年 (年率)	
フランクリン・TJ	フランクリン・T・米国連続増配株ファンド(年2回)	-0.6	30.8	3.3	-2.1	16.2	10.2	-	13.4	15.1	★★
しんきんAM	しんきん米国ウォーターファンド	0.0	2.1	10.3	12.4	-	-	-	-	-	-
しんきんAM	しんきんS&P500インデックスファンド	-2.2	367.0	7.6	23.1	-	-	-	-	-	-
三井住友トラスト	米国成長株F	-3.9	441.7	9.6	38.9	17.4	19.2	15.8	19.9	20.7	★★★★
三井住友トラスト	SMT iPLUS 米国株式《つみたてインデックスプラス米国》	2.4	2.4	-	-	-	-	-	-	-	-
三井住友トラスト	SMTAMダウ・ジョーンズ インデックスファンド	-7.7	1,200.2	6.1	12.2	20.1	14.0	13.8	14.9	18.2	★★★★
三井住友トラスト	SMT ダウ・ジョーンズ インデックス・オープン	-4.6	344.4	6.1	12.4	20.4	14.2	14.0	14.9	18.2	★★★★
三井住友トラスト	SMTAM NYダウインデックスオープン	-1.9	178.6	6.1	12.2	20.1	14.0	-	14.9	18.2	★★★★
三井住友トラスト	SMT 米国株配当貴族インデックス・オープン	0.1	79.2	4.5	4.7	18.7	14.1	-	15.6	17.8	★★★★
三井住友トラスト	My SMT ダウ・ジョーンズ・インデックス(ノーロード)	-0.1	23.0	6.1	13.0	-	-	-	-	-	-
三井住友DS	米国小型ハイクオリティファンド(資産成長型)	0.1	15.1	5.5	6.3	12.5	11.7	9.8	16.7	19.6	★★★
三井住友DS	三井住友・米国ハイクオリティ株式ファンド(ヘッジ無)	-1.7	73.4	7.6	13.7	15.5	15.9	-	15.6	18.6	★★★★
三井住友DS	USテクノロジ・イノベーターズ・ファンド	-8.7	514.8	13.9	73.3	3.7	15.8	-	33.8	30.1	★★
三井住友DS	ロックフェラー米国中小型イノベーターズF	0.1	25.0	5.6	12.8	17.3	14.3	-	16.9	20.2	★★★★
三井住友DS	北米高配当株ファンド(年2回)	-0.1	10.6	7.0	12.4	19.0	13.3	10.9	15.4	18.5	★★★★
三井住友DS	米国イノベーションF(年1)(アメリカン・アイドル)	-0.3	1.9	5.2	8.9	5.1	8.3	-	21.2	22.4	★★
三井住友DS	MFS米国中型成長株ファンド(ヘッジ無)	-14.0	276.5	9.8	16.9	-	-	-	-	-	-
三井住友DS	ドナルド・スミス米国ディーブパリュウ株式F B(ヘッジ無)	91.5	562.7	7.4	-	-	-	-	-	-	-
三井住友DS	三井住友・NYダウ・ジョーンズ・インデックスオープン	-1.4	54.0	6.1	12.1	20.0	13.9	-	14.9	18.2	★★★★
三井住友DS	三井住友・NYダウ・ジョーンズ指数オープン(ヘッジ無)	10.6	1,117.1	6.1	12.1	20.0	13.9	-	14.9	18.2	★★★★
BNYメロン	米国製造業株式ファンド(USULネサンス)	0.9	88.8	7.9	14.4	21.0	19.8	15.6	19.2	20.9	★★★★
SBI AM	米国小型成長株F(グレート・スモール)	-0.1	10.0	6.1	5.8	5.6	-	-	23.6	-	★
SBI AM	SBI・V・米国高配当株式インデックスF(SBI・V・米国高配当株式)	-1.9	236.2	4.3	3.6	-	-	-	-	-	-
SBI AM	SBI・V・米国増配株式インデックスF(SBI・V・米国増配株式)	-1.4	58.0	5.6	-	-	-	-	-	-	-
SBI AM	SBI・V・米国小型株式インデックスF(SBI・V・米国小型株式)	0.7	3.7	7.6	-	-	-	-	-	-	-
SBI AM	SBI S&P500/リ協定 インデックスF(S&P500/リ協定)	0.1	5.4	8.7	26.1	-	-	-	-	-	-
SBI AM	(ラップ専用)SBI・米国株式	23.7	114.7	7.8	20.8	-	-	-	-	-	-
SBI AM	インベスコQQQ・NASDAQ100インデックスF(雪だるま)	2.1	12.2	9.6	-	-	-	-	-	-	-
キャピタル	キャピタル・インベストメント・カンパニー・オブ・アメリカ ICA	-42.1	1,606.0	7.5	26.6	22.0	16.2	-	14.1	16.8	★★★★
キャピタル	キャピタル・インベストメント・カンパニー・オブ・アメリカ ICA年2回(分配重視)	0.3	3.5	7.5	26.4	-	-	-	-	-	-
ペイペイAM	PayPay投信 NYダウインデックス	0.0	7.2	6.1	12.6	-	-	-	-	-	-
ペイペイAM	PayPay投信 NASDAQ100インデックス	0.4	14.5	9.8	46.9	-	-	-	-	-	-
楽天投信	新ホリコ・フォーカス・ファンド(新自由の女神)	-0.9	39.2	11.0	41.5	16.3	15.6	-	21.8	24.9	★★★★
楽天投信	楽天・S&P500インデックスF(楽天・S&P500)	57.2	57.8	7.5	-	-	-	-	-	-	-
マニユライフ	マニユライフ・米国銀行株式F(資産成長型)(アメリカン・バンク)	-8.5	109.5	11.0	-16.5	14.1	4.8	-	25.2	30.7	★
ベイビューAM	US/バイオ・ベンチャー(限定追加)	-0.8	10.3	2.9	-4.8	-23.2	-10.3	-	26.9	30.3	★
ベイビューAM	USマイクロキャップ株式ファンド	-1.8	50.6	8.6	3.5	21.2	-	-	21.5	-	★★★★
SBI AM	アメリカン・ドリーム・ファンド	-0.3	33.0	5.5	10.5	5.1	9.0	7.6	21.3	22.2	★★
りそなAM	りそなS&P500インデックス	0.0	0.0	7.5	-	-	-	-	-	-	-
りそなAM	りそな米国株式配当貴族インデックス(年1)	0.0	1.0	4.4	-	-	-	-	-	-	-
Tロウ・プライス	T.ロウ・プライス 米国成長株F(アメリカン・ロイヤルロード)	-55.7	3,928.1	8.9	43.1	12.8	-	-	21.2	-	★★
Tロウ・プライス	T.ロウ・プライス 米国割安優良株株式ファンド B(ヘッジ無)	-23.7	1,009.7	5.3	9.8	-	-	-	-	-	-
Tロウ・プライス	Tロウ・プライス 米国オールキャップ株式ファンド	17.7	1,051.7	6.4	26.8	-	-	-	-	-	-
Tロウ・プライス	Tロウ・プライス 米国中小型株式ファンド B(ヘッジ無)	1.6	376.9	8.0	-	-	-	-	-	-	-
SUSTEN	米国株式アグレッシブ・ポートフォリオ(GeoMax)	0.0	0.1	15.7	-	-	-	-	-	-	-
野村AM	米国エネルギー革命関連ファンド B(ヘッジ無)	-3.5	97.1	4.3	16.4	44.7	16.1	4.9	20.8	37.5	★★
野村AM	野村米国ブランド株投資(米ドル)毎月	4.4	401.6	9.5	35.7	17.1	20.3	-	19.9	21.3	★★★★
野村AM	米国株式配当貴族(年4)	77.0	1,921.9	4.5	4.8	18.8	14.2	-	15.6	17.8	★★★★
日興AM	ミュージズニッチ米国BDCファンド(毎月)	-0.2	59.5	3.8	19.0	25.3	13.3	-	17.7	26.7	★★★★
日興AM	新・ミュージズニッチ米国BDCファンド(ヘッジ無・毎月)	-1.1	52.3	3.8	18.8	24.5	12.6	-	17.5	26.6	★★★★
日興AM	インデックスファンドMLP(毎月)	-1.8	73.1	3.7	13.8	41.5	13.4	-	21.4	41.4	★★★★
三菱UAM	アメリカン・ニュー・ステージ・オープン	1.3	70.3	5.3	12.2	7.1	9.4	8.0	21.2	22.3	★★
三菱UAM	次世代米国代表株ファンド《メジャー・リーダー》	3.7	769.5	8.1	21.8	19.0	14.5	12.9	17.0	18.8	★★★★
三菱UAM	三菱UFJ 米国高配当株式プラス(ヘッジ無)(毎月)(New アメリカン)	1.0	43.6	3.4	16.6	25.9	16.2	9.0	13.3	22.3	★★★★
三菱UAM	米国エネルギーMLPオープン(毎月)ヘッジ無《エネルギー・ラッシュ》	-3.1	143.6	4.5	0.1	28.3	6.1	0.4	18.4	39.1	★★
大和AM	ダイワ米国MLPファンド(毎月)米ドル	-0.4	13.8	4.6	12.4	35.0	8.3	-	19.4	33.4	★★★★
大和AM	ポーレン米国グロース株式F(予想分配提示)(ベストフォーカス)	-3.0	27.7	9.7	35.8	-	-	-	-	-	-
大和AM	iFreePlus 米国配当王(年4回)	0.2	6.0	4.3	-	-	-	-	-	-	-
SBI岡三	米国バイオ & テクノロジー株オープン	-1.5	141.7	8.2	23.3	11.3	13.9	-	17.4	17.9	★★★★
SBI岡三	米国連続増配成長株オープン(3ヵ月)(女神さま・オープン)	-1.1	33.8	7.1	8.8	14.5	12.5	-	14.9	16.3	★★★★
SBI岡三	米国好配当リバランスオープン(年4)	41.8	78.9	1.6	-	-	-	-	-	-	-
明治安田AM	明治安田米国中小型成長株F(毎月・予想分配提示・ヘッジ無)	0.0	0.3	9.1	9.9	3.1	-	-	22.2	-	★
JPモルガン	JPM北米高配当・成長株ファンド(ヘッジ無・3ヵ月)	-1.5	77.8	4.2	1.9	19.2	12.5	11.5	13.8	17.4	★★★★
JPモルガン	JPM・アメリカ成長株F(ヘッジ無・毎月)予想分配提示《アメリカの星》	0.9	80.3	12.0	31.8	-	-	-	-	-	-
ニッセイAM	ニッセイアメリカ高配当株ファンド(毎月)	-4.0	694.0	5.5	15.5	23.3	14.0	8.8	13.7	18.0	★★★★
フィデリティ投信	フィデリティ・米国株式ファンド D(分配重視型・ヘッジ無)	3.3	147.8	6.5	30.3	17.9	17.8	-	17.2	18.2	★★★★
フィデリティ投信	フィデリティ・米国株式ファンド F(毎月・予想分配提示・ヘッジ無)	1.4	15.4	6.5	30.2	17.8	-	-	17.1	-	★★★★
ドイチエAM	米国MLPファンド B(毎月/ヘッジ無)(THE MLP B)	-0.8	29.7	3.2	17.6	46.4	14.9	-	30.4	45.5	★★★★
ゴールドマン・S	GS米国成長株集中投資ファンド 毎月	-5.0	516.8	10.3	32.3	14.2	14.1	11.1	21.2	21.0	★★★★
ゴールドマン・S	GS米国成長株集中投資ファンド 年4	-0.8	118.1	10.4	32.1	14.3	14.0	11.0	21.3	21.1	★★★★
ゴールドマン・S	GS MLPインフラ関連証券ファンド 毎月《ザ・シェール》	-0.2	22.7	1.3	7.4	40.8	15.5	-	22.3	33.0	★★★★
アライアンス・B	AB・米国成長株投信D毎月(ヘッジ無)予想分配提示	364.2	21,335.3	8.0	30.6	18.6	19.4	-	17.6	17.7	★★★★
アライアンス・B	AB・米国成長株投信E隔月(ヘッジ無)予想分配提示型	0.8	1.2	7.7	-	-	-	-	-	-	-
アライアンス・B	AB・米国割安株投信(隔月・予想分配提示)	2.9	15.5	3.9	-	-	-	-	-	-	-
AM-One	MHAM米国好配当株式F(毎月)ヘッジ無《ゴールドデニルキー》	0.3	123.8	6.2	11.2	19.9	13.7	10.7	14.0	16.5	★★★★
AM-One	ジャナス米国中小型成長株F(年4)(ネクストドリーム)	-0.0	20.5	6.3	4.9	8.6	8.9	-	16.4	20.8	★★
東京海上AM	東京海上・米国政策関連株F(ヘッジ無)(アメリカン・スピリッツ)	-0.0	6.7	9.0	6.8	10.1	9.4	-	17.8	22.9	★★
フランクリン・TJ	フランクリン・T・アメリカ高配当株ファンド(毎月)	-5.0	219.3	5.6	15.7	23.8	14.3	9.0	14.0	18.4	★★★★
フランクリン・TJ	フランクリン・T・アメリカ高配当株ファンド(3ヵ月)	1.4	40.0	5.6	15.8	23.8	14.3	9.0	14.0	18.5	★★★★
フランクリン・TJ	フランクリン・T・米国連続増配株ファンド(3ヵ月)	-1.1	29.6	3.3	-2.1	16.1	10.2	-	13.4	15.1	★★

運用 会社	ファンド名(愛称)	月間 資金増減 億円	月末 純資産 億円	リターン(%)					リスク(%)		Morningstar ファンドスターズ
				1か月	1年	3年 (年率)	5年 (年率)	10年 (年率)	3年 (年率)	5年 (年率)	
三井住友トラスト	MLP関連証券ファンド(ヘッジ無)	-1.1	47.7	2.1	9.2	40.6	15.1	-	21.6	32.4	★★★★
三井住友DS	米国小型ハイクオリティファンド(毎月)	-0.2	28.7	5.4	6.8	12.8	11.9	9.8	16.6	19.6	★★★★
三井住友DS	北米高配当株ファンド(毎月)	-0.2	53.6	6.9	12.6	19.0	13.3	10.9	15.3	18.5	★★★★
三井住友DS	米国イノベーションF(年4)(《アメリカン・アイドル》)	-1.4	13.7	5.3	8.7	5.0	8.5	-	21.1	22.1	★★
SGオスマン	米国エネルギー・ハイカムF(《エネハイ》)	-0.3	7.7	4.5	28.4	46.2	13.3	-	20.9	39.4	★★★★
マニユライフ	マニユライフ・カナダ株式ファンド	-0.4	16.9	6.9	6.1	17.0	12.4	7.0	15.8	20.3	★★
マニユライフ	マニユライフ・米国銀行株式ファンド(《アメリカン・バンク》)	-10.1	142.3	11.0	-16.5	14.2	4.8	-	25.1	30.6	★
カレラAM	カレラ 米国小型株式アクティブファンド	-0.1	8.1	11.2	20.1	20.5	17.0	-	21.6	23.5	★★★★
りそなAM	りそな米国株式配当貴族インデックス(年4)	0.0	0.0	4.4	-	-	-	-	-	-	-
ワイエムAM	YMアセット・優良米国株F(《トリプル雑新(プレミア合衆国)》)	0.3	93.9	8.8	20.7	19.1	14.4	-	17.6	21.0	★★★★
Tロウ・プライス	T.ロウ・プライス 米国割安優良株F D(毎月・予想分配提示・ヘッジ無)	0.1	5.3	5.2	9.7	-	-	-	-	-	-
外国株式・北米型(円ヘッジ)											
野村AM	米国NASDAQオープンA(ヘッジ有)	0.2	115.6	13.9	33.3	3.0	13.1	12.0	21.3	20.1	★★★★★
野村AM	野村米国ブランド株投資(円)年2回	-0.6	42.7	10.7	20.4	1.3	11.1	9.1	20.5	21.2	★★★★★
野村AM	ノムラ THE USA A	-0.3	12.4	12.7	12.7	0.8	5.4	5.2	20.5	20.4	★★★★
野村AM	米国エネルギー革命関連F(年1)ヘッジ有	-0.0	1.7	5.4	3.5	26.6	8.7	-0.3	20.2	36.6	★★
野村AM	米国バリュー・ストラテジー・ファンド A	-5.5	178.8	4.7	-7.2	0.5	2.6	-	10.7	13.5	★★★★
日興AM	ミュージズニッチ米国BDCファンド(ヘッジ有・年2回)	-0.1	1.1	5.0	6.3	8.5	5.2	-	16.5	25.7	★★★★
日興AM	新・ミュージズニッチ米国BDCファンド(ヘッジ有・年2回)	0.0	5.4	5.0	6.1	8.0	4.4	-	16.4	25.7	★★★★
三菱UAM	NASDAQオープンA(ヘッジ有)	-1.0	119.4	13.1	28.3	3.1	12.2	11.0	22.8	21.6	★★★★★
三菱UAM	米国IPOニュースステージF(ヘッジ有)(資産成長型)	-0.5	57.3	18.1	11.5	-18.9	-	-	29.0	-	★
三菱UAM	米国IPOニュースステージF(ヘッジ有)(年2回)	-0.7	20.3	18.1	11.4	-19.2	-	-	29.0	-	★
三菱UAM	NYダウ・インデックスF(ヘッジ有)	-1.0	48.7	7.2	-0.1	3.8	5.4	-	14.4	17.5	★★★★
大和AM	ダイワ米国厳選株ファンド -イグブルーA(ヘッジ有)	-0.8	7.0	10.6	10.7	3.8	8.4	7.0	18.0	21.0	★★★★
大和AM	ダイワ米国バイバック・ファンド(ヘッジ有)	-0.0	4.4	8.3	9.6	5.6	5.9	-	15.4	19.5	★★★★
大和AM	米国インフラ・ビルダー株ファンド(ヘッジ有)	0.2	17.6	8.5	6.1	8.7	10.6	-	21.3	24.7	★★★★★
大和AM	ダイワ/ジャナス米国中型グロース株ファンド(ヘッジ有)	-0.2	5.0	8.8	-1.1	-1.5	5.3	-	16.6	20.2	★★★★
SBI岡三	米国ネクストビジョンファンド(ヘッジ有)	-0.5	48.8	17.4	36.4	-	-	-	-	-	-
JPモルガン	JPM北米高配当・成長株F(米ドル対円ヘッジあり、年2回)	0.0	6.5	5.4	-10.1	3.0	4.4	5.8	13.3	16.8	★★★★
JPモルガン	JPM・アメリカ成長株F(ヘッジ有、年1回)(《アメリカの星》)	-0.5	23.4	12.9	16.9	-	-	-	-	-	-
ニッセイAM	限定追加 ニッセイ米ドル建て社債F23-11(ヘッジ有)(《ステディ》)	23.4	23.4	-	-	-	-	-	-	-	-
フィデリティ投信	フィデリティ・米国優良株・ファンド(ヘッジ有)	-0.0	4.2	8.7	12.6	5.2	9.3	-	16.4	18.2	★★★★★
フィデリティ投信	フィデリティ・米国株式ファンド A(資産成長型・ヘッジ有)	-4.0	207.2	7.9	16.5	2.2	9.4	-	17.9	18.5	★★★★
ゴールドマン・S	netWIN テクノロジー株式ファンド A(ヘッジ有)	-18.2	1,620.9	15.1	33.6	-0.0	11.3	11.9	23.1	22.1	★★★★★
ゴールドマン・S	GSビッグデータ・ストラテジー(米国小型株)A(ヘッジ有)	-0.3	15.5	10.7	-1.5	0.5	1.7	-	20.7	25.0	★★
アライアンス・B	AB・米国成長株投信A(ヘッジ有)	-31.1	1,391.7	9.4	16.3	2.7	10.7	11.4	18.8	18.3	★★★★★
AM-One	MHAM米国好配当株式F(年1)ヘッジ有(《ゴールデンルーキー》)	0.1	7.2	7.4	-0.6	4.3	5.7	5.3	13.1	15.7	★★★★
AM-One	米国厳選成長株集中投資F A(ヘッジ有)(《新世紀アメリカYes, We Can!》)	-0.0	2.6	11.1	18.0	-1.0	5.9	5.6	22.5	21.7	★★
AM-One	米国小型バリュー株F A(ヘッジ有)(《アメリカン・エンジェル》)	-0.6	10.5	6.9	-3.5	7.4	5.6	-	18.4	23.2	★★★★
AM-One	米国インフラ関連株ファンド(ヘッジ有)(《グレート・アメリカH有》)	-0.0	18.5	5.5	-1.5	6.5	10.5	-	18.2	20.7	★★★★★
ブラックロック	BR米国小型成長株オープンB(ヘッジ有)	0.1	3.4	9.7	-4.5	-7.0	2.4	4.2	21.7	25.0	★★
ブラックロック	BR・米国小型株式 ビッグデータ戦略ファンド(ヘッジ有)	-1.2	51.2	9.2	-7.9	-3.3	2.3	-	20.2	25.2	★★
三井住友トラスト	SMTAM ダウ・ジョーンズ インデックスF(ヘッジ有)	-0.3	48.9	7.1	-0.3	3.8	5.5	7.9	14.5	17.6	★★★★
三井住友トラスト	SMTAM NYダウインデックスオープン(ヘッジ有)	-0.2	7.9	7.1	-0.3	3.8	5.5	-	14.5	17.6	★★★★
三井住友DS	三井住友・米国ハイクオリティ株式ファンド(ヘッジ有)	-0.0	2.7	8.7	1.7	-0.1	7.2	-	16.7	18.8	★★★★
三井住友DS	USテクノロジー・イノベーションズF(ヘッジ有)	-0.3	26.8	15.1	54.4	-10.9	6.6	-	33.2	29.7	★★
三井住友DS	MFS米国中型成長株ファンド(ヘッジ有)	-1.4	46.6	10.9	4.1	-	-	-	-	-	-
三井住友DS	ドナルド・スミス米国ディープレバリュース株F A(ヘッジ有)	5.6	28.0	8.7	-	-	-	-	-	-	-
三井住友DS	三井住友・NYダウ・ジョーンズ指数オープン(ヘッジ有)	-6.6	160.5	7.3	0.0	4.0	5.8	-	14.3	17.3	★★★★
Tロウ・プライス	T.ロウ・プライス 米国割安優良株ファンド A(ヘッジ有)	-13.6	267.9	6.6	-2.5	-	-	-	-	-	-
Tロウ・プライス	T.ロウ・プライス 米国中小型株ファンド A(ヘッジ有)	-0.3	64.8	9.3	-	-	-	-	-	-	-
野村AM	野村米国ブランド株投資(円)毎月	-5.4	263.5	10.7	20.4	1.2	11.1	9.4	20.4	21.0	★★★★★
野村AM	米国エネルギー革命関連ファンド A(ヘッジ有)	-0.3	10.6	5.4	3.5	26.3	8.5	-0.1	20.1	36.1	★★
日興AM	ミュージズニッチ米国BDCファンド(ヘッジ有/毎月)	-0.1	14.8	5.0	6.3	8.5	5.2	-	16.5	25.6	★★★★
日興AM	新・ミュージズニッチ米国BDCファンド(ヘッジ有・毎月)	-0.8	7.2	5.0	6.3	8.0	4.5	-	16.3	25.7	★★★★
三菱UAM	三菱UFJ 米国高配当株プラス(ヘッジ有)(毎月)(《New アメリカン》)	-0.0	2.1	4.5	4.2	9.5	8.4	3.7	13.1	21.8	★★★★
三菱UAM	米国エネルギーMLPオープン(毎月)ヘッジ有(《エネルギー・ラッシュ》)	-0.3	18.2	5.6	-10.3	11.7	-0.8	-4.3	17.4	38.6	★★
三菱UAM	次世代米国代表株F(ヘッジ有)(《マジヤー・リーダー》)	-0.3	14.8	9.2	8.7	3.6	6.5	-	16.6	18.4	★★★★
大和AM	ダイワ米国MLPファンド(毎月)日本円	-0.0	2.3	5.3	0.2	17.5	0.7	-	18.5	32.6	★★★★
明治安田AM	明治安田米国中小型成長株F(毎月・予想分配提示・ヘッジ有)	0.0	0.0	10.4	-2.1	-10.3	-	-	22.6	-	★
JPモルガン	JPM北米高配当・成長株F(米ドル対円ヘッジあり、3ヵ月)	-0.1	3.4	5.4	-9.9	2.9	4.2	5.7	13.2	16.7	★★★★
JPモルガン	JPM・アメリカ成長株F(ヘッジ有、毎月)予想分配提示(《アメリカの星》)	-0.5	15.5	12.8	16.8	-	-	-	-	-	-
フィデリティ投信	フィデリティ・米国株式ファンド C(分配重視型・ヘッジ有)	-1.6	39.6	7.8	16.5	2.3	9.3	-	17.8	18.4	★★★★
フィデリティ投信	フィデリティ・米国株式ファンド E(毎月・予想分配提示・ヘッジ有)	-0.0	0.8	7.9	16.6	2.4	-	-	17.8	-	★★
ドイチエAM	米国MLPファンド A(毎月)ヘッジ有(《THE MLP A》)	-0.0	2.8	3.9	5.0	27.8	6.8	-	28.6	45.0	★★★★
アライアンス・B	AB・米国成長株投信C毎月(ヘッジ有)予想分配提示	-155.6	3,260.0	9.4	16.5	2.8	10.8	-	18.7	18.3	★★★★★
AM-One	MHAM米国好配当株式F(毎月)ヘッジ有(《ゴールデンルーキー》)	-0.1	11.8	7.4	-0.6	4.2	5.7	5.3	13.1	15.6	★★★★
三井住友トラスト	MLP関連証券ファンド(ヘッジ有)	-0.0	3.9	3.2	-1.9	22.5	7.1	-	20.3	31.4	★★★★
Tロウ・プライス	T.ロウ・プライス 米国割安優良株F C(毎月・予想分配提示・ヘッジ有)	-0.1	2.5	6.5	-2.8	-	-	-	-	-	-
外国株式・欧州型											
野村AM	野村ユーロ・トップ・カンパニー B	-0.2	48.2	9.0	17.5	15.9	11.1	5.3	15.5	20.8	★★
日興AM	インデックスF DAX30(ドイツ株式)	-0.3	17.1	11.7	25.4	15.0	10.9	-	18.1	22.4	★★
大和AM	ダイワ英国高配当株ファンド	0.0	1.2	4.7	11.3	18.9	7.5	-	12.7	19.6	★★★★
大和AM	イスラエル株式ファンド	-1.1	18.8	16.2	-0.7	11.4	-	-	20.8	-	★
明治安田AM	明治安田欧州株式ファンド《ファザン》	-0.4	5.3	6.6	16.7	14.1	9.9	5.3	13.8	18.5	★★★★
明治安田AM	欧州厳選株式ファンド《欧州夢紀行》	-0.0	3.5	6.6	16.5	14.0	9.8	-	13.8	18.6	★★★★
シュローダー	シュローダー・ユーロ株式ファンド ヘッジ無	-0.0	1.9	9.1	10.7	11.0	7.8	-	16.1	21.7	★★
シュローダー	シュローダー・ユーロ・エクイティ・ファンド ヘッジ無	-0.0	4.9	9.1	10.7	11.0	7.8	-	16.1	21.7	★
ニッセイAM	ニッセイ欧州株式厳選ファンド フルインベストメント	-0.3	39.9	9.7	25.6	16.3	13.1	-	16.0	17.1	★★★★★
フィデリティ投信	フィデリティ・欧州中小型株・オープン B(ヘッジ無)	-1.2	87.9	10.3	10.5	9.6	8.1	7.6	18.4	26.1	★★

運用 会社	ファンド名(愛称)	月間 資金増減 億円	月末 純資産 億円	リターン(%)					リスク(%)		Morningstar ファンドスターズ
				1か月	1年	3年 (年率)	5年 (年率)	10年 (年率)	3年 (年率)	5年 (年率)	
ドイツEAM	ドイツ・ユーロスター・オープン	-0.3	16.3	8.8	20.4	15.4	11.9	5.9	16.4	20.4	★★★
ビクテ	ビクテ・ヨーロッパ・オープン	-0.1	6.3	8.9	19.3	14.8	7.2	4.4	16.1	25.1	★
ブラックロック	BR欧州株式オープン	-0.1	25.7	11.1	23.8	13.8	15.3	7.1	20.6	21.3	★★★★
三井住友トラスト	欧州成長株式ファンド《Eグロース》	-0.5	18.6	6.7	17.6	17.8	12.8	-	13.8	17.3	★★★★★
三井住友トラスト	SMT 欧州株配当貴族インデックス・オープン	-0.0	5.9	9.2	17.6	14.5	9.6	-	16.0	18.5	★★★★
三井住友DS	日興エドモン・ド・ロ・スチャイルド・ラグジュアリーファンド	-3.6	70.7	5.1	10.6	13.3	9.7	6.3	18.0	20.2	★★★★
カレラAM	スイス株式ファンド	-0.2	7.3	8.5	19.0	15.7	11.6	11.2	14.2	16.9	★★★★★
カレラAM	オランダ株式ファンド	-0.1	16.9	12.4	14.2	18.8	17.7	10.5	18.3	21.8	★★★★
カレラAM	イタリア株式ファンド	-0.1	7.8	10.3	40.3	21.7	14.7	-	18.9	23.2	★★★★
カレラAM	フランス株式ファンド	0.0	10.6	9.3	25.4	22.0	12.8	-	16.6	21.6	★★★★
三菱UAM	欧州アクティブ株式オープン(ヘッジ無)	-0.0	5.3	9.7	14.8	10.0	8.4	-	16.4	18.7	★★
ニッセイAM	ニッセイ北欧株式ファンド(ヘッジ無)《オーロラスター》	-0.2	5.3	9.3	11.9	12.5	12.4	-	20.1	20.9	★★★★
BNPパリバ	BNPパリバ欧州高配当・成長株式F(毎月)《ドリームパスポート》	-0.1	13.1	7.8	22.0	17.7	10.7	5.2	13.8	17.3	★★★★
SOMPO	スイス・グローバル・リーダー・ファンド	-1.6	174.1	8.6	12.7	11.5	11.5	8.2	17.0	16.3	★★★★★
SOMPO	リソナスイス・グローバル・リーダー・ファンド	-0.2	31.2	8.5	12.9	11.6	11.7	-	17.1	16.4	★★★★
外国株式・欧州型(円ヘッジ)											
野村AM	野村ユーロ・トップ・カンパニー A	0.0	2.8	6.6	1.3	5.0	5.6	3.6	13.7	18.3	★★★★★
シュローダー	シュローダー・ユーロ株式ファンド 為替リスク軽減型	0.0	2.7	7.0	-4.7	1.0	2.8	-	14.7	19.9	★★
シュローダー	シュローダー・ユーロ・エクイティ・ファンド 為替リスク軽減型	-0.0	0.8	7.0	-4.8	1.0	2.8	-	14.7	19.9	★★★★
フィデリティ投信	フィデリティ・欧州中小型株・オープン A(ヘッジ付)	-0.8	21.4	7.3	-5.6	-1.5	2.5	5.7	16.1	23.4	★
三菱UAM	欧州アクティブ株式オープン(ヘッジ有)	0.0	1.6	6.5	-0.8	-0.1	3.0	-	14.2	16.0	★★★★
ニッセイAM	ニッセイ北欧株式ファンド(ヘッジ有)《オーロラスター》	-0.1	0.7	5.3	0.2	4.4	8.8	-	15.6	16.1	★★★★★
SOMPO	スイス・グローバル・リーダー・F(ヘッジ有)	0.1	23.2	6.7	-3.1	-0.9	3.9	-	16.5	15.8	★★★★
外国株式・アジアパシフィック型											
SBI岡三	アジア・オセアニア好配当成長株オープン(1年)	-0.6	18.9	3.2	10.1	3.4	4.1	3.5	13.8	17.7	★★★★
シュローダー	シュローダー・アジアパシフィックESGフォーカスF(資産成長型)	-0.3	14.9	3.8	7.8	5.9	7.7	-	12.1	15.4	★★★★★
フィデリティ投信	フィデリティ・日本・アジア成長株投信	-0.4	35.1	4.6	4.5	2.7	4.5	5.7	11.5	15.4	★★★★★
三井住友DS	アジアGX関連株式ファンド《The Asia GX》	-0.2	4.0	2.8	-6.1	-	-	-	-	-	-
SBI岡三	アジア・オセアニア好配当成長株オープン(毎月)	-22.9	932.2	3.2	10.2	3.4	4.0	3.4	13.8	17.7	★★
シュローダー	シュローダー・アジアパシフィックESGフォーカスF(予想分配提示)	-0.0	1.3	3.7	7.8	-	-	-	-	-	-
三井住友トラスト	アジア・オセアニア配当利回り株Op《アジア配当物語》	-0.1	27.8	3.3	10.4	5.3	7.1	5.6	14.6	17.9	★★★★★
イーストスプリング	イーストS・アジア・オセアニア好配当株式Op(毎月)	-0.2	27.9	3.3	10.4	3.5	4.1	3.6	14.1	18.2	★
外国株式・オセアニア型											
野村AM	ノムラ・アジア・シリーズ(ノムラ・豪州・フォーカス)	-0.0	1.9	8.0	0.4	12.4	11.5	6.4	19.6	24.7	★★★★★
ニッセイAM	ニッセイ豪州ハイ・インカム株式F(資産成長型)《ラッキー・カンントリー》	-0.1	9.5	5.5	1.7	12.1	6.5	-	17.8	24.0	★★★★
フランクリン・TJ	フランクリン・T・オーストラリア高配当株ファンド(年2回)	5.7	147.0	5.6	1.7	12.3	6.5	4.9	18.0	24.5	★★
フランクリン・TJ	フランクリン・T・オーストラリア高配当株ファンド(ヘッジ有/年2回)	0.0	2.4	2.8	-6.9	2.2	2.5	-	11.1	16.6	★★
三井住友DS	オーストラリア・高配当株ファンド(年1)	0.0	0.6	6.0	1.5	15.1	9.4	-	18.5	24.6	★★★★★
カレラAM	ニュージーランド株式ファンド	-0.1	12.4	7.7	3.5	4.8	8.6	10.3	15.4	18.0	★★★★★
日興AM	オーストラリア株式ファンド	-0.0	28.0	5.3	4.4	14.9	9.7	6.1	17.5	25.3	★★★★★
ニッセイAM	ニッセイオーストラリア高配当株ファンド(毎月)	-2.9	274.0	5.4	1.7	12.1	6.4	4.8	17.7	24.0	★★★
ニッセイAM	ニッセイ豪州ハイ・インカム株式F(毎月)《ラッキー・カンントリー》	-9.7	749.1	5.5	1.8	12.1	6.4	4.8	17.6	23.9	★★★★
フランクリン・TJ	フランクリン・T・オーストラリア高配当株ファンド(毎月)	-10.5	1,138.2	5.5	1.7	12.3	6.6	4.9	17.9	24.3	★★
フランクリン・TJ	フランクリン・T・オーストラリア高配当株ファンド(ヘッジ有/毎月)	-0.0	2.0	2.8	-6.8	2.1	2.5	-	11.1	16.5	★★
三井住友DS	オーストラリア・高配当株F(毎月)	-0.3	19.3	6.0	1.5	15.0	9.3	7.0	18.4	24.4	★★★★★
外国株式・その他(新興国株式含む)											
野村AM	野村ドイツ・高配当インフラ関連株投信(豪ドル)年2回	-0.3	7.3	9.3	1.7	13.7	8.7	4.6	19.9	24.3	-
野村AM	野村ドイツ・高配当インフラ関連株投信(ブラジルレアル)年2回	-0.0	6.5	8.2	21.5	29.4	11.0	6.4	21.5	27.9	-
野村AM	野村ドイツ・高配当インフラ関連株投信(通貨セレクト)年2回	-0.3	5.5	8.8	14.7	24.8	14.6	7.4	17.7	24.9	-
野村AM	野村米国ブランド株投資(資源国通貨)年2回	-0.0	11.7	12.7	38.8	17.4	17.6	13.1	24.8	28.6	-
野村AM	野村米国ブランド株投資(アジア通貨)年2回	-0.8	18.7	11.6	36.6	15.5	20.9	16.6	20.8	24.1	-
野村AM	野村グローバル高配当株プレミアム(円)年2回	-1.1	7.9	4.9	3.5	5.6	3.8	3.0	10.3	14.9	-
野村AM	野村グローバル高配当株プレミアム(通貨セレクト)年2回	-0.1	32.0	7.4	26.7	26.8	13.5	7.3	14.5	24.2	-
野村AM	野村高配当インフラ関連株プレミアム(円)年2回	-1.8	10.8	6.4	-6.9	1.8	2.2	2.2	11.5	15.6	-
野村AM	野村高配当インフラ関連株プレミアム(通貨セレクト)年2回	-0.3	23.9	8.9	14.1	21.8	11.5	6.7	16.1	24.4	-
野村AM	野村高配当インフラ関連株ファンド(通貨セレクト)年2回	-0.0	1.0	10.2	14.9	24.3	11.4	-	17.1	25.2	-
日興AM	Tracers グローバル2倍株(地球コンプライト)	-0.2	9.4	14.8	16.7	-	-	-	-	-	-
三菱UAM	米国株式シグナルチェンジ戦略F(ヘッジ有)《クォーターバック》	-4.4	97.8	5.8	-10.2	-4.5	-	-	21.2	-	-
三菱UAM	米国株式シグナルチェンジ戦略F(ヘッジ無)《クォーターバック》	-10.4	246.9	4.6	-0.4	8.4	-	-	20.7	-	-
三菱UAM	ビルドアップ型 ベイリーG インパクト投資F21-04(限定追加)《ビルドアップポジティブチェンジ》	-0.9	14.1	11.3	10.4	-	-	-	-	-	-
三菱UAM	米国株式トレンド・ウォッチ戦略ファンド	-0.0	0.7	-0.1	-2.9	-	-	-	-	-	-
大和AM	通貨選択型米国株主還元株 αクワトロプレミアム(年2回)	0.0	0.1	7.9	21.8	22.8	8.5	-	16.7	23.3	-
大和AM	ダイワ米国株主還元株ツイン αプレミアム(年2回)	0.0	0.1	5.6	8.4	12.7	8.7	-	12.1	15.0	-
大和AM	S&P500(マルチアイ搭載)	0.0	1.0	5.4	3.8	-	-	-	-	-	-
大和AM	NASDAQ100トリプル(マルチアイ搭載)	-0.6	53.2	21.9	77.8	-	-	-	-	-	-
大和AM	テーマレバレッジ EV2倍	0.0	5.7	14.3	-31.5	-	-	-	-	-	-
大和AM	テーマレバレッジ 中国ニューエコノミー2倍	0.0	1.0	-0.6	-26.5	-	-	-	-	-	-
大和AM	テーマレバレッジ DX2倍	-0.1	4.5	31.8	72.6	-	-	-	-	-	-
大和AM	テーマレバレッジ ゲーム&eスポーツ2倍	0.1	1.5	21.0	27.4	-	-	-	-	-	-
大和AM	テーマレバレッジ eコマース2倍	-0.0	0.6	28.2	16.2	-	-	-	-	-	-
大和AM	テーマレバレッジ ヘルステック2倍	-0.0	0.5	18.2	-30.8	-	-	-	-	-	-
大和AM	テーマレバレッジ クリーンテック2倍	0.0	1.1	13.6	-44.5	-	-	-	-	-	-
大和AM	テーマレバレッジ ブロックチェーン2倍	0.0	1.5	30.0	50.6	-	-	-	-	-	-
SBI岡三	米国株カバードコール戦略F/JPM・米株・プレミアム・インカムETF	0.1	0.5	3.3	-	-	-	-	-	-	-
明治安田AM	米国株式マーケット・キャッチ戦略F《マイチャーム》	-0.0	10.6	8.6	6.9	-	-	-	-	-	-
シュローダー	シュローダー・ユーロ株式ファンド 米ドル投資型	-0.1	7.4	5.6	6.8	16.5	10.8	-	13.7	20.1	-
ニッセイAM	ニッセイ欧州株式厳選ファンド リスクコントロール	-0.6	11.2	6.7	22.6	11.4	11.8	-	13.1	12.7	-
ビクテ	ビクテ・グローバル・インカム株式F(1年)フレックス《グロイン・フレックス》	-8.2	139.8	7.0	2.4	8.7	7.5	-	13.6	14.7	-
SOMPO	SOMPOスイッチ NASDAQ100 レバレッジ2.5倍	0.1	5.4	13.8	30.1	-	-	-	-	-	-

運用 会社	ファンド名(愛称)	月間 資金増減 億円	月末 純資産 億円	リターン(%)					リスク(%)		Morningstar ファンドスターズ
				1か月	1年	3年 (年率)	5年 (年率)	10年 (年率)	3年 (年率)	5年 (年率)	
AM-One	新光シラー・ケープ米欧株式戦略F(リスク・コントロール付)ハッジ無	-0.3	29.4	7.2	16.7	16.8	13.0	-	12.4	14.0	-
AM-One	新光シラー・ケープ米欧株式戦略F(リスク・コントロール付)ハッジ有	-0.1	1.6	7.6	1.0	2.0	4.8	-	12.2	13.3	-
ブラックロック	iシェアーズ 上場プライベート・エクイティ・インデックスF	0.1	4.7	14.8	27.2	22.8	-	-	22.4	-	-
UBS AM	UBS米国成長株式リスク・コントロールF	-3.2	85.6	9.6	34.0	7.7	12.0	9.2	18.6	18.7	-
アムンディ	日興レジェンド・イーグル・ファンド(資産成長)	2.0	617.9	3.9	14.2	16.6	11.0	7.9	10.7	13.9	-
アムンディ	アムンディ・グローバル・ストラテジー株式F 年2回(ロイヤルギフト)	-1.3	55.3	4.0	14.6	15.9	10.5	-	10.9	14.0	-
三井住友DS	テトラ・エクイティ	-12.2	307.4	9.5	4.2	-14.2	-	-	17.1	-	-
三井住友DS	テトラ・ネクスト	-6.2	249.6	11.0	-2.4	-	-	-	-	-	-
三井住友DS	LGT上場プライベート・エクイティ戦略ファンド	-2.5	38.4	16.1	31.3	-	-	-	-	-	-
BNYメロン	BNYメロン・米国株式ダイナミック戦略ファンド(亜米利加)	-5.3	144.9	6.6	-5.9	8.7	8.9	-	16.8	14.6	-
SBI AM	SBI世界高配当株プレミアムF(ハッジ有)〈資産成長〉〈長生き人生〉	-0.1	1.3	2.1	-7.4	-2.6	-1.4	-	9.4	12.7	-
キャピタルAM	世界シェールガス株ファンド	-0.1	7.8	-1.7	1.0	34.6	14.1	7.9	24.2	30.1	-
レオス	ひふみワールド	-5.8	469.3	9.3	17.6	12.6	-	-	16.3	-	-
レオス	ひふみワールド+	-42.2	2,089.2	9.3	17.6	12.6	-	-	16.3	-	-
レオス	まるごとひふみ100	-12.2	330.0	6.9	16.9	-	-	-	-	-	-
ファイブスター	ユナイテッド・タートルクラブF・積極型(ミノガメ)	0.0	5.9	6.8	15.6	12.3	10.5	7.5	12.4	15.4	-
野村AM	野村ドイチェ・高配当インフラ関連株投資(豪ドル)毎月	-0.2	32.1	9.3	1.7	13.6	8.7	4.6	19.8	24.3	-
野村AM	野村ドイチェ・高配当インフラ関連株投資(ブラレアル)毎月	-2.5	112.5	8.2	21.6	29.8	11.3	6.5	21.5	27.8	-
野村AM	野村ドイチェ・高配当インフラ関連株投資(通貨セレクト)毎月	-0.4	34.0	8.8	14.8	24.9	14.6	7.4	17.7	24.8	-
野村AM	野村米国ブランド株投資(資源国通貨)毎月	2.9	30.9	12.6	38.3	17.1	17.4	13.0	24.6	28.5	-
野村AM	野村米国ブランド株投資(アジア通貨)毎月	-5.9	328.0	11.5	36.4	15.6	20.9	16.5	20.7	24.1	-
野村AM	野村グローバル高配当株プレミアム(円)毎月	-0.7	24.0	4.9	3.5	5.5	3.8	3.0	10.3	14.9	-
野村AM	野村グローバル高配当株プレミアム(通貨セレクト)毎月	-4.2	361.3	7.4	26.7	26.7	13.5	7.3	14.5	24.2	-
野村AM	野村高配当インフラ関連株プレミアム(円)毎月	-0.1	15.1	6.4	-6.9	1.7	2.1	2.2	11.5	15.6	-
野村AM	野村高配当インフラ関連株プレミアム(通貨セレクト)毎月	-1.0	98.8	9.0	14.2	21.8	11.6	6.7	16.1	24.4	-
野村AM	野村高配当インフラ関連株ファンド(通貨セレクト)毎月	-0.1	5.2	10.2	14.9	24.3	11.5	-	17.1	25.1	-
日興AM	資源ファンド(株式と通貨)ブラジルレアル	-1.1	89.2	4.6	17.3	39.2	10.1	2.0	29.4	38.8	-
日興AM	資源ファンド(株式と通貨)南アフリカランド	-0.4	26.3	2.3	-3.8	24.1	8.4	1.9	29.3	38.9	-
日興AM	資源ファンド(株式と通貨)オーストラリアドル	-0.1	11.4	4.8	-0.8	21.7	7.9	0.4	27.1	36.5	-
日興AM	資源株F 通貨選択(レアル) (毎月)	-1.4	99.4	4.6	17.3	39.3	10.1	2.0	29.4	38.8	-
日興AM	資源株F 通貨選択(ランド) (毎月)	-0.0	1.2	2.2	-3.7	23.8	8.6	2.1	28.8	38.0	-
日興AM	資源株F 通貨選択(豪ドル) (毎月)	-0.2	10.1	4.7	-0.8	21.4	8.0	0.5	26.6	35.9	-
大和AM	ダイワ米国株ストラテジーα トリプルリターンズ- 日本円(毎月)	-0.2	2.7	3.8	-0.1	7.8	5.4	3.9	15.1	17.5	-
大和AM	ダイワ米国株ストラテジーα トリプルリターンズ- 豪ドル(毎月)	-0.0	7.7	6.9	9.4	16.0	8.0	4.8	19.2	24.8	-
大和AM	ダイワ米国株ストラテジーα トリプルリターンズ- ブラレアル(毎月)	-2.7	143.7	5.6	28.0	31.5	9.5	5.8	22.1	29.1	-
大和AM	ダイワ米国株ストラテジーα トリプルリターンズ- 米ドル(毎月)	-0.1	26.1	3.1	13.1	23.9	13.5	9.6	14.4	18.3	-
大和AM	ダイワ米国株ストラテジーα トリプルリターンズ- 通貨セレクト(毎月)	0.0	1.5	6.0	24.8	24.7	13.2	5.6	18.4	23.7	-
大和AM	ダイワ・スイス高配当株ツインα(毎月)	-1.3	88.3	5.8	11.4	10.4	7.9	-	10.8	13.4	-
大和AM	ダイワ英国高配当株ツインα(毎月)	-0.0	5.7	4.1	5.9	15.0	5.1	-	10.6	16.9	-
大和AM	ダイワ米国MLPファンド(毎月)通貨α	-0.0	6.3	5.0	8.0	28.9	6.2	-	18.6	33.1	-
大和AM	通貨選択ダイワ/ミレノ・グローバル好配当株α(米ドル)	-0.1	2.7	4.0	15.6	17.6	11.0	-	9.9	13.0	-
大和AM	通貨選択ダイワ/ミレノ・グローバル好配当株α(レアル)	-0.1	4.3	7.4	32.1	27.6	9.8	-	16.2	23.1	-
大和AM	通貨選択ダイワ/ミレノ・グローバル好配当株α(通貨セレ)	-0.0	1.6	6.4	25.6	17.2	10.9	-	12.7	18.1	-
大和AM	通貨選択アメリカン・エクイティ・αクワトロ(毎月)	0.0	5.4	6.0	7.2	21.3	3.0	-	17.3	25.8	-
大和AM	通貨選択型米国株主還元株αクワトロプレミアム(毎月)	-0.3	16.5	7.9	22.0	22.8	8.7	-	16.7	23.2	-
大和AM	ダイワ米国株主還元株ツインαプレミアム(毎月)	-0.0	7.9	5.6	8.3	12.8	8.6	-	12.0	15.1	-
T&D AM	豪州高配当株ツインαファンド(毎月)	1.6	50.1	4.7	5.9	12.7	5.8	3.3	11.2	19.9	-
T&D AM	ブラジル株式ツインαF(毎月)ツインα	-0.8	60.7	7.9	14.8	8.9	2.0	-	21.6	27.6	-
T&D AM	ブラジル株式ツインαF(毎月)シングルα・米ドル	-0.2	4.0	7.3	21.6	18.0	5.6	-	20.9	27.7	-
ニッセイAM	ニッセイグローバル好配当株式プラス(毎月)	-5.1	423.8	5.3	16.9	19.9	9.4	7.0	12.7	19.9	-
ビクテ	ビクテ・グローバル・インカム株式F(毎月)フレックス《グリーン・フレックス》	-6.8	245.1	7.0	2.4	8.6	7.4	-	13.5	14.6	-
アムンディ	アムンディ・グローバル・ストラテジー株式F 毎月(ロイヤルギフト)	0.1	95.2	4.0	14.6	15.9	10.6	-	10.8	13.9	-
アムンディ	日興レジェンド・イーグル・ファンド(毎月)	-1.8	696.4	3.9	14.0	16.4	10.9	7.9	10.6	13.8	-
三井住友トラスト	世界インフラ関連好配当株式 通貨選択(レアル)《インフラプラス》	-0.6	35.7	8.2	25.3	26.8	5.1	5.9	20.3	30.4	-
三井住友トラスト	世界インフラ関連好配当株式 通貨選択(豪ドル)《インフラプラス》	-12.5	300.4	9.0	4.9	11.2	3.1	4.0	18.1	26.5	-
三井住友トラスト	世界インフラ関連好配当株式 通貨選択(アジア)《インフラプラス》	-0.1	11.4	7.1	9.5	16.1	7.6	8.9	13.6	23.3	-
三井住友DS	カナダ高配当株ツインα(毎月)	-1.5	114.5	4.3	-1.0	8.7	5.6	1.1	11.6	18.5	-
三井住友DS	米国リバーサル戦略ツインαネオ(毎月)	-0.2	14.6	6.3	22.1	14.9	7.8	-	10.4	14.4	-
BNYメロン	BNYメロン・米国株式ダイナミック戦略F(予想分配提示)《亜米利加》	-0.3	8.8	6.9	-8.6	-	-	-	-	-	-
SBI AM	SBI世界高配当株プレミアムF(ハッジ有)〈7%定率払出し〉〈長生き人生〉	-0.4	1.8	2.1	-7.1	-2.2	-0.9	-	9.5	12.9	-
SBI AM	SBI世界高配当株プレミアムF(ハッジ有)〈15%定率払出し〉〈長生き人生〉	-0.4	4.5	2.2	-5.5	-1.6	-0.6	-	9.5	12.8	-
カレラAM	3つの財布 欧州銀行株式F(毎月)《全日本スポーツ応援F2》	-0.3	32.3	6.8	23.2	16.6	2.8	-	18.2	28.7	-
カレラAM	3つの財布 欧州不動産関連株F(毎月型)《全日本スポーツ応援F3》	-0.2	29.7	11.6	15.8	4.3	0.4	-	15.7	19.1	-
カレラAM	3つの財布 米国銀行株式ファンド(毎月)	-0.4	46.2	9.4	-11.3	4.8	-0.2	-	19.0	24.0	-
カレラAM	テキサス州株式ファンド	-0.1	13.0	4.7	6.7	12.4	6.1	-	13.8	18.7	-
あおぞら投信	あおぞら・世界配当成長株ベガ・ファンド(毎月)《くらだし》	-0.0	6.8	2.2	-0.4	6.2	1.5	-	9.7	15.2	-
外国株式・新興国型(複数国/地域)											
野村AM	ノムラファンドマスターズ新興国株 A	-0.0	3.7	5.7	1.9	-7.1	-0.4	-0.2	15.9	19.0	★
野村AM	ノムラファンドマスターズ新興国株 B	-0.3	55.9	4.9	15.2	6.8	7.2	5.2	13.2	18.5	★★★
野村AM	野村新興国消費関連株投資	-0.0	18.3	4.3	10.9	4.9	5.2	2.9	12.5	18.1	★★
日興AM	日興BRICs株式ファンド	-0.3	57.8	5.6	9.6	3.3	4.1	4.1	15.0	20.3	★★
日興AM	先進国資本エマージング株式F(1年)《リード・ストック》	-2.0	68.3	5.2	9.9	9.5	4.4	-	9.4	16.3	★★★
日興AM	先進国資本エマージング株式F(年2回)《リード・ストック》	0.0	0.2	5.2	9.7	9.3	4.3	-	9.2	16.0	★★★
日興AM	新シルクロード経済圏ファンド	-0.7	58.0	4.1	3.5	2.0	7.3	-	11.8	17.2	★★★
日興AM	ビッグデータ新興国小型株ファンド(1年)	0.8	65.5	5.8	24.5	24.2	-	-	13.4	-	★★★★★
日興AM	アセアン・ギガトレンド株式ファンド	4.9	43.5	2.8	-	-	-	-	-	-	-
日興AM	インデックスF海外新興国株式《DCインデックス海外新興国株式》	4.2	478.1	5.0	11.5	6.2	6.9	5.1	13.0	18.1	★★★
三菱UAM	エマージング株式オープン	0.1	51.9	4.6	7.0	4.1	6.5	4.4	13.3	18.8	★★★
三菱UAM	テンプレート新興国小型株F(ライジング・フォース)	-0.4	24.4	7.4	17.9	18.3	10.2	-	12.8	20.4	★★★★
三菱UAM	新興国株式インデックスオープン	-0.5	16.6	4.9	11.0	5.6	6.3	4.6	12.9	18.1	★★★

運用 会社	ファンド名(愛称)	月間 資金増減 億円	月末 純資産 億円	リターン(%)					リスク(%)		Morningstar ファンドスターズ
				1か月	1年	3年 (年率)	5年 (年率)	10年 (年率)	3年 (年率)	5年 (年率)	
大和AM	ダイワ・インデックスセレクト 新興国株式	-0.1	8.2	4.5	14.3	13.4	7.0	-	11.8	18.9	★★★
大和AM	D-I's 新興国株式インデックス	-0.2	2.9	4.5	14.3	13.5	7.2	-	11.8	18.7	★★★
大和AM	ダイワ・ノーロード 新興国株式ファンド	0.0	2.7	4.5	14.0	13.2	6.8	-	11.8	18.9	★★★
大和AM	iFreeActive EV	-0.6	58.5	7.0	-3.0	9.6	18.0	-	27.1	30.8	★★★★
SBI岡三	高成長ASEAN小型株式ファンド	13.3	63.2	1.7	-	-	-	-	-	-	-
JPモルガン	BRICS5・ファンド《ブリックス・ファイブ》	-1.9	195.6	4.7	9.4	1.8	3.3	4.3	13.9	21.7	★★
JPモルガン	JPM新興国小型株式ファンド《エマーゼン・フューチャー》	-0.4	20.1	9.5	15.5	11.7	10.7	-	13.0	19.3	★★★★★
シュローダー	シュローダー・エマーゼン株式F(1年)《かぶしき花子》	0.2	115.7	4.4	10.6	3.9	6.5	4.8	13.4	18.3	★★★
シュローダー	シュローダー・エマーゼン中小型株式ファンド	0.0	0.1	8.5	16.6	13.7	-	-	12.9	-	-
ニッセイAM	ニッセイ/コムジエト新興国成長株F(資産成長型)《エマーゼン・セレクト》	-0.2	21.9	6.4	11.5	0.6	3.2	-	12.8	17.8	★★
ニッセイAM	ニッセイ/コムジエト新興国成長株F(年2回)《エマーゼン・セレクト》	-0.0	1.0	6.4	11.4	0.6	3.0	-	12.9	17.9	★★
ニッセイAM	ニッセイ新興国テクノロジー関連株式F(資産成長型)《エマテック》	-2.1	41.5	13.6	56.1	-	-	-	-	-	-
ニッセイAM	DCニッセイ新興国株式インデックス	0.6	21.6	5.0	11.7	6.2	-	-	12.8	-	★★★
フィデリティ投信	フィデリティ・新興国厳選株ファンドA(米ドル売り円買)	-0.9	10.9	5.8	-3.7	-13.2	-1.3	-	18.6	21.3	★
フィデリティ投信	フィデリティ・新興国厳選株ファンドB(ヘッジ無)	-0.4	28.4	4.5	8.0	0.8	6.6	-	14.6	19.1	★★★
ドイチエAM	DWS世界新興国株式ファンド《リソナ BRICSプラス》	-0.1	26.0	3.7	5.1	0.1	5.3	5.8	15.0	19.7	★★★
ドイチエAM	DWSグローバル新興国株投信《ブリック・プラス》	-0.1	3.9	3.7	5.2	-0.0	5.2	5.8	15.0	19.8	★★★
ゴールドマン・S	GSビッグデータ・ストラテジー(エマーゼン株)	-1.1	22.5	4.3	12.7	7.5	7.1	-	13.3	17.8	★★★★
アライアンス・B	AB・新興国成長株投信A(ヘッジ有)	0.0	9.0	6.5	-4.3	-11.3	-0.3	-0.6	17.9	20.3	★
アライアンス・B	AB・新興国成長株投信B(ヘッジ無)	0.8	64.0	5.3	7.8	2.5	7.6	4.9	14.9	18.8	★★★
ビクテ	ビクテ新興国インカム株式ファンド(1年)	0.3	39.3	4.9	21.8	14.4	10.8	5.4	11.4	19.0	★★★★★
ビクテ	iTrust新興国株式《働きざかり 労働人口増加国限定》	0.6	18.5	6.7	22.8	23.0	7.1	-	15.3	24.3	★★★
ビクテ	ビクテ・グローイング新興国株式F(1年)	12.5	39.7	6.8	-	-	-	-	-	-	-
AM-One	みずほエマーゼン株式オープン	-0.2	16.9	4.8	9.3	6.1	6.3	4.4	12.5	17.8	★★★
AM-One	新興国ハイテクオリティ成長株ファンド《未来の世界(新興国)》	-14.5	741.6	3.8	12.5	-4.5	11.2	-	16.9	19.6	★★★★
ブラックロック	iシェアーズ 新興国株式インデックスF	-0.2	13.8	5.4	13.0	7.4	7.6	5.7	12.0	17.2	★★★★★
UBS AM	UBS新興国株式厳選投資ファンド	-0.2	7.6	5.8	7.9	0.2	5.2	-	14.2	19.3	★★
HSBC	HSBC BICsオープン	-0.3	58.9	5.6	12.4	2.4	2.6	4.9	15.2	22.4	★
HSBC	HSBC 新BRICS ファンド	-0.3	33.1	5.8	12.5	2.5	2.6	4.6	15.3	22.5	★
ステート・S	ステート・ストリート新興国株式インデックス・オープン	-0.9	40.2	5.0	11.6	6.4	7.1	-	12.9	18.0	★★★
三井住友トラスト	エマーゼン株式オープン	-0.2	13.1	5.2	9.2	1.7	6.9	4.5	15.1	19.8	★★
三井住友DS	グローイング・フロンティア株式F	0.3	36.5	5.9	19.3	20.9	10.7	-	14.2	18.8	★★★★★
三井住友DS	TTI・エマーゼン厳選株株式ファンド	3.6	5.2	7.7	-	-	-	-	-	-	-
三井住友DS	三井住友DS・新興国株式インデックス・ファンド	0.1	1.3	4.9	10.7	-	-	-	-	-	-
スパークス	スパークス・アジア中東株式ファンド(資産成長型)	-0.1	0.5	5.4	10.8	7.3	6.3	4.2	14.0	16.2	★★★★
イーストスプリング	イーストス新興国スタープレイヤーズ	-0.1	8.4	3.4	8.0	0.5	4.9	-	14.3	17.2	★★
SBI AM	EXE-i 新興国株式ファンド	0.4	170.7	4.6	12.6	8.5	8.1	6.0	11.4	16.9	★★★★★
SBI AM	SBI・V・新興国株式インデックスF(SBI・V・新興国株式)	0.3	5.1	4.4	-	-	-	-	-	-	-
SBI AM	EXE-i グローバルサウス株式ファンド	13.5	28.3	6.1	-	-	-	-	-	-	-
キャピタル	キャピタル・ニューワールド・ファンドA(米ドル売り円買)	-0.0	10.3	6.7	3.1	-5.4	3.0	-	15.2	18.3	★★
キャピタル	キャピタル・ニューワールド・ファンドB(ヘッジ無)	-1.5	169.4	5.9	15.9	9.3	11.3	-	12.3	17.2	★★★★★
楽天投信	楽天エマーゼン株式ファンド	-0.0	13.5	4.9	16.4	17.0	8.8	-	11.3	18.7	★★★★
楽天投信	楽天・新興国株式インデックスF《楽天V新興国株》	-0.1	32.5	4.5	11.4	7.9	8.1	-	11.6	16.9	★★★★★
カレラAM	スロベニア・クロアチア・ギリシャ株式F《アドリア海の夜明け》	0.4	3.6	7.1	35.1	23.4	12.0	-	15.1	19.2	★★★★★
SBI岡三	新興国連続増配成長株オープン	2.5	339.8	4.7	11.5	8.9	5.5	4.7	11.5	17.6	★★★
シュローダー	シュローダー・BICs株式ファンド	-0.6	80.6	-0.0	1.6	-3.7	2.6	4.2	14.0	18.5	★★
シュローダー	シュローダー・エマーゼン株式F(3か月)《かぶしき花子》	0.0	2.8	4.4	10.6	3.9	6.5	4.8	13.4	18.2	★★★
ニッセイAM	ニッセイ新興国テクノロジー関連株式F(予想分配提示)《エマテック》	-0.9	8.1	13.6	56.2	-	-	-	-	-	-
アライアンス・B	AB・新興国成長株投信C毎月(ヘッジ有)予想分配提示	-0.3	5.3	6.5	-4.3	-11.2	-0.2	-	17.9	20.3	★
アライアンス・B	AB・新興国成長株投信D毎月(ヘッジ無)予想分配提示	2.0	26.1	5.3	7.7	2.5	7.6	-	14.8	18.7	★★★
ビクテ	ビクテ新興国インカム株式ファンド(毎月)	-11.0	831.4	5.0	22.2	14.6	10.8	5.5	11.4	19.0	★★★★★
ビクテ	ビクテ・グローイング新興国株式F(毎月・予想分配提示)	6.2	27.5	6.7	-	-	-	-	-	-	-
スパークス	スパークス・アジア中東株式ファンド(隔月)	-0.0	17.5	5.8	11.2	7.8	6.7	4.5	14.6	17.3	★★★★
外国株式・新興国型(アジア)											
野村AM	ノムラ・アジア・シリーズ(ノムラ・アセアン・フォーカス)	-0.1	7.9	1.8	6.1	14.1	6.3	3.9	10.4	19.6	★★★
日興AM	アジア・ヘルスケア株式F	-1.9	68.4	0.9	4.8	-1.0	5.3	-	17.7	21.3	★★
三菱UAM	アセアン真成長株株式ファンド	-0.2	15.5	1.4	2.5	8.6	3.1	-	10.0	18.2	★★★
三菱UAM	日経アジア300インベスタブル・アクティブF《アジア・リーダー》	0.0	3.2	2.8	6.6	-0.5	5.9	-	14.9	18.1	★★★
三菱UAM	eMAXIS 日経アジア300インベスタブル・インデックス	-0.2	16.0	3.6	9.9	5.7	7.0	-	14.3	17.6	★★★
大和AM	ダイワ/ミレニアセット亜細亜株式ファンド	-0.3	22.9	3.5	8.2	-0.1	6.7	-	12.5	14.7	★★★
大和AM	ダイワ/ミレニアセット・アジア・セクターリーダー株式ファンド	-0.1	22.7	3.3	8.3	6.4	9.1	7.0	14.0	18.4	★★★
大和AM	ダイワ新興アセアン中小型株ファンド -5つの芽-	-0.1	17.8	-0.1	-4.2	5.4	7.5	-	13.1	24.0	★★
大和AM	アジア株長期厳選投資	0.0	1.3	2.5	4.2	-2.8	-	-	17.0	-	★
SBI岡三	シャリア関連アセアン株式オープン(イスカダルの光)	-0.0	3.7	2.3	-0.8	5.2	2.9	-	8.7	16.1	★★
JPモルガン	JPMアジア・成長株・ファンド	-0.7	98.2	2.7	5.6	1.2	9.2	8.4	16.2	19.3	★★★★
JPモルガン	JPMアジア株・アクティブ・オープン	-3.5	312.8	2.7	5.4	-1.2	8.3	7.7	18.4	20.8	★★★
ニッセイAM	ニッセイ日経アジア300iアクティブF(年2回)《アジア・エース》	-0.1	0.9	3.0	10.5	4.6	7.3	-	14.7	18.3	★★★
ニッセイAM	ニッセイ日経アジア300iアクティブF(資産成長型)《アジア・エース》	-0.1	1.3	3.0	10.5	4.5	7.2	-	14.6	18.2	★★★
フィデリティ投信	フィデリティ・アジア株・ファンド	-2.9	134.0	1.4	4.4	4.2	7.9	8.0	14.2	18.0	★★★★
ペアリングス	アジア未来成長株株式ファンド	-0.8	72.5	3.4	3.3	-0.3	7.7	6.0	16.0	18.8	★★★
AM-One	サザンアジア・オールスター株式F	-0.2	46.7	0.2	-2.4	-0.5	-0.4	1.7	9.9	17.0	★
AM-One	DIAM VIPフォーカス・ファンド《アジア倶楽部》	-1.0	89.6	5.9	15.3	15.0	8.7	6.4	13.8	19.9	★★★
AM-One	新光サザンアジア株式ファンド	-0.6	20.5	0.1	-2.6	-0.4	-0.4	1.7	9.9	16.7	★★
AM-One	マシューズ・アジア株式ファンド《パシフィック・タイガー》	-0.6	31.3	1.9	0.5	1.8	4.7	-	13.7	17.2	★★★
東京海上AM	東京海上・東南アジア株式ファンド	-0.1	9.5	2.2	4.1	7.3	1.4	1.8	9.3	20.0	★
東京海上AM	東京海上・アジア中小型成長株ファンド	-0.4	10.1	5.1	13.2	6.3	1.5	-0.6	11.8	19.5	★
HSBC	HSBC アジア・プラス	-0.1	17.1	3.3	11.9	5.4	7.1	5.8	14.5	19.6	★★★
アムンディ	アムンディ・リソナアセアン・ファンド《メコン》	0.1	25.9	1.5	0.9	10.1	5.3	2.8	10.1	18.9	★★
アムンディ	アムンディ・チャインドネシア株投信	-0.3	47.0	2.7	10.7	11.9	8.2	9.0	9.9	17.0	★★★★★
しんきんAM	しんきんアジアETF株式ファンド《情熱アジア大陸》	1.1	22.9	3.8	5.4	8.0	6.7	5.6	10.3	16.0	★★★

運用 会社	ファンド名(愛称)	月間 資金増減 億円	月末 純資産 億円	リターン(%)					リスク(%)		Morningstar ファンドスターズ
				1か月	1年	3年 (年率)	5年 (年率)	10年 (年率)	3年 (年率)	5年 (年率)	
三井住友トラスト	次世代通信関連 アジア株式戦略F(THE ASIA 5G)	-23.1	460.8	9.9	28.2	8.1	-	-	22.8	-	★★★
三井住友トラスト	SMTアジア新興国株式インデックス	-0.3	25.9	4.3	9.9	3.9	7.4	6.4	14.7	18.1	★★★★
三井住友トラスト	SMT 日経アジア300インベスタブルインデックスOp.	-0.1	5.3	3.3	9.0	5.1	6.1	-	13.8	17.3	★★★★
ラッセル	ラッセル・アジア増配継続株100 A(ヘッジ有)	-0.0	3.0	5.9	-5.5	-8.1	-2.3	0.5	17.7	18.7	★
ラッセル	ラッセル・アジア増配継続株100 B(ヘッジ無)	-0.0	11.7	4.7	6.3	6.8	5.8	6.4	13.1	16.5	★★★★★
三井住友DS	三井住友・インド・中国株オープン	-0.4	22.8	1.8	5.0	8.6	8.9	8.9	10.7	16.2	★★★★★
三井住友DS	三井住友・アジア4大成長国オープン	-0.3	15.0	3.7	8.2	8.3	8.4	9.2	9.8	14.2	★★★★★
三井住友DS	アセアン成長国株ファンド	-0.0	15.8	2.0	6.9	11.7	3.9	2.9	9.6	16.8	★★
三井住友DS	三井住友・ニュー・アジア・ファンド	0.1	12.3	5.0	16.0	17.0	8.7	-	12.4	18.4	★★★★★
三井住友DS	アジア・スマートロジスティクスF	-0.2	6.1	4.3	5.1	1.4	8.3	-	16.3	18.5	★★★★
三井住友DS	アジア成長投資戦略ファンド	0.0	1.4	3.7	3.4	1.6	-	-	11.6	-	★★
三井住友DS	三井住友・日経アジア300iインデックスファンド	-0.5	10.0	3.3	9.8	6.4	7.0	-	14.0	17.4	★★★★
スパークス	スパークス・新・国際優良アジア株ファンド《アジア厳選投資》	-0.1	5.0	1.8	16.3	0.2	5.4	-	17.5	19.1	★★★★
スパークス	スパークス・ベスト・ピク・ファンドII(日本・アジア)マーケットヘッジ無	-0.0	1.0	3.7	11.2	-1.7	-	-	15.8	-	★
スパークス	スパークス・新・国際優良日本アジア株F《日本アジア厳選投資》	-0.2	13.9	2.7	16.0	2.7	4.6	-	14.3	16.0	★★★★
イーストスプリング	イーストS・グローイング・アジア株式オープン	-0.2	33.3	2.4	2.4	7.3	4.4	4.9	10.6	17.2	★★
SBI AM	SBIインド&ベトナム株ファンド	0.9	149.7	4.4	12.5	20.0	10.4	11.7	15.0	21.1	★★★★★
SBI AM	ハーベスト アジア フロンティア株式ファンド	0.9	38.6	5.2	18.2	7.3	3.1	4.6	15.0	17.7	★★
ペイペイAM	PHEIM ASEAN株式ファンド	-0.0	3.6	-1.4	-1.4	5.4	5.7	-	12.5	22.3	★★
ペイペイAM	南アジア株式ファンド《ムガールの光》	-0.1	3.9	6.7	17.5	15.7	6.9	-	13.1	18.6	★★★★
キャピタルAM	アセアンCAM-VIPファンド	0.0	2.1	2.7	13.9	13.0	7.1	6.0	14.3	20.8	★★
SBI AM	新生・フラトンVPICファンド	-0.3	31.9	2.9	9.6	10.6	8.7	9.3	12.3	17.4	★★★★★
野村AM	アジア好配当株投信(年4)	-1.0	200.2	3.5	9.0	10.7	7.9	6.5	10.7	15.9	★★★★
JPモルガン	JPMアジア・オセアニア高配当株式ファンド《アジアの風》	0.7	42.3	3.3	12.0	13.4	8.0	6.7	11.9	17.3	★★★★
ペアリングス	アジア製造業ファンド(3ヵ月)	-0.1	5.5	3.4	3.2	-0.4	7.6	6.0	15.9	18.8	★★★★
HSBC	HSBC アジア・プラス(3ヶ月)	-0.1	7.4	3.3	11.7	5.2	7.0	5.7	14.5	19.6	★★★★
朝日ライフAM	朝日ライフ・MSCI・グローイング・アセアン株式ファンド	-0.1	26.4	3.5	1.9	9.0	2.7	2.9	11.2	19.8	★★
三井住友DS	三井住友・アジア・オセアニア好配当株式Op《椰子の実》	-2.6	204.9	3.9	15.0	13.6	9.2	7.0	11.3	16.9	★★★★
三井住友DS	三井住友・アジア・オセアニア好配当株式F《アジアンスター》	-0.1	15.7	3.5	10.3	9.1	6.8	6.2	13.6	18.6	★★★★
三井住友DS	アジア好配当株ファンド	-1.1	108.2	3.5	7.8	9.8	7.3	5.6	11.3	16.1	★★★★
マニュライフ	マニュライフ・アジア経済圏・小型成長株F《グローイング・アジア》	0.1	5.8	3.4	25.4	15.4	11.9	6.2	12.8	18.3	★★★★
カレラAM	アジア サプライチェーン株式ファンド	0.3	22.5	4.8	7.6	-	-	-	-	-	-
外国株式・新興国型(中国圏)											
野村AM	チャイナオープン	-0.4	18.6	-2.8	-16.1	-23.3	-9.3	-2.9	28.7	26.7	★
日興AM	日興AM中国A株ファンド《黄河》	-0.3	17.9	-2.5	-19.6	-10.2	3.1	3.8	20.0	22.4	★★★★
日興AM	日興AM中国A株ファンド2《黄河2》	-0.0	13.6	-2.5	-19.6	-10.2	3.1	3.8	20.0	22.4	★★★★
日興AM	深セン・イノベーション株式F(1年)	-6.2	238.8	0.4	-13.5	-6.9	11.0	-	26.8	29.1	★★★★★
日興AM	華流国潮イノベーション株式ファンド(1年)《国潮》	-0.6	16.7	1.0	-9.6	-11.3	-	-	20.9	-	★★
日興AM	チャイナ脱炭素イノベーション株式ファンド	-0.3	8.8	-2.6	-24.8	-	-	-	-	-	-
三菱UAM	三菱UFJ チャイナオープン	-0.7	51.9	-1.0	-3.1	-10.7	0.2	3.1	23.8	23.5	★★
三菱UAM	チャイナ・イノベーション・オープン	-0.0	4.0	-3.2	-6.3	-13.7	2.8	-	27.4	26.9	★★
大和AM	ダイワ・チャイナ・ファンド	-0.6	37.3	-2.5	-6.3	-12.9	1.0	2.3	24.0	24.0	★★
大和AM	iFreeActive チャイナX	-0.1	8.8	-0.9	2.1	-12.3	5.2	-	27.7	28.8	★★
大和AM	ダイワ/バリュー・パートナーズ・チャイナ・イノベーター・ファンド	-3.3	80.8	3.6	1.0	-1.6	12.2	-	19.7	22.4	★★★★★
大和AM	ダイワ/バリュー・パートナーズ チャイナ・ヘルスケア・フォーカス	-7.2	134.5	2.5	8.0	0.3	-	-	21.7	-	★★★★
大和AM	ダイワ/バリュー・パートナーズ チャイナ・カーボン・ニュートラル・フォーカス	-0.0	7.9	-0.2	-6.2	-	-	-	-	-	-
大和AM	iFreeNEXT ATMx+	0.0	9.0	-2.0	15.2	-	-	-	-	-	-
SBI岡三	チャイナ・ロード《西遊記》	-0.3	17.4	-5.2	-10.1	-12.6	-2.3	3.7	22.4	22.3	★★
明治安田AM	中国A株再生可能エネルギー関連プレミアムα	-0.1	0.5	-0.7	-8.6	-	-	-	-	-	-
フィデリティ投信	フィデリティ・チャイナ・フォーカス・オープン	-0.6	23.1	-1.5	5.0	6.2	3.6	6.6	20.5	20.8	★★★★
SOMPO	損保J 拡大中国株投信	-0.2	12.9	1.9	1.9	1.0	3.8	4.7	17.4	19.5	★★★★
SOMPO	東洋・中国A株ファンドDD「華夏」2020	-2.0	29.0	0.2	-11.6	-9.6	-	-	20.0	-	★★★★
SOMPO	東洋・中国A株ファンド「創新」2021(限定追加)	-1.8	42.2	2.3	-27.2	-	-	-	-	-	-
SOMPO	東洋・中国A株オープン「創新」	0.0	4.2	2.2	-	-	-	-	-	-	-
AM-One	新成長中国株式ファンド《シャングリラ》	-0.3	21.4	-2.0	-7.7	-8.9	3.9	6.7	19.3	20.7	★★★★
AM-One	DIAM中国関連株オープン《チャイニーズ・エンジェル》	-0.2	19.8	-2.1	-2.3	-12.7	-0.9	1.0	25.1	24.5	★
UBS AM	UBS中国株式ファンド	-0.4	61.5	-1.3	-2.3	-8.3	3.7	9.3	20.7	20.8	★★★★
UBS AM	UBS中国A株ファンド(年1回)《桃源郷》	-7.2	99.9	-0.6	3.2	-4.7	9.3	15.8	20.4	21.3	★★★★★
UBS AM	UBS中国新時代株式ファンド(年2回)	-1.9	27.4	-0.5	1.4	-8.8	3.2	-	24.3	22.6	★★★★
UBS AM	UBS中国新時代株式ファンド(年1回)	-9.0	121.8	-0.5	1.1	-9.1	3.0	-	24.3	22.7	★★★★
HSBC	HSBC チャイナ オープン	-1.2	88.1	-1.0	-2.0	-8.6	0.4	3.9	21.0	21.9	★★★★
HSBC	HSBC 中国クオリティ株式オープン	-0.1	6.3	-1.0	-0.2	-6.2	0.3	2.8	19.7	20.7	★★★★
アムンディ	アムンディ・中国株ファンド《悟空》	-0.2	17.1	-1.8	-3.2	-10.0	-0.9	2.4	23.3	23.0	★★
アムンディ	アムンディ・グラン・チャイナ・ファンド	-0.3	32.3	-2.8	-4.2	-9.8	1.2	3.7	25.4	24.6	★★★★
三井住友トラスト	チャイナ・リサーチ・オープン《孔明》	-0.1	10.4	-4.5	-8.2	-10.5	-2.1	2.1	24.1	23.5	★★
三井住友トラスト	チャイナ・グッドカンパニー	-0.1	11.6	-4.1	-3.6	-2.4	6.0	6.6	18.7	19.8	★★★★
三井住友DS	三井住友・ニュー・チャイナ・ファンド	-4.0	183.8	1.8	-9.6	-10.2	2.3	3.5	21.1	21.0	★★★★
三井住友DS	ニュー・チャイナ・ファンド(資産成長)	0.0	0.2	1.8	-9.8	-	-	-	-	-	-
三井住友DS	三井住友・中国A株・香港株オープン	-0.1	13.9	-0.2	-8.8	-3.6	8.8	8.0	19.1	20.4	★★★★★
三井住友DS	三井住友・A株メインランド・チャイナ・オープン	0.0	3.4	0.4	-10.1	-6.4	7.2	6.9	19.9	20.7	★★★★
三井住友DS	チャイナ騰飛《チャイナ・エクイティ・オープン》	-0.3	31.5	0.8	-6.4	-9.6	-1.1	1.2	21.5	22.1	★★
三井住友DS	大和住銀 中国株式ファンド	-0.3	14.4	-0.5	-5.3	-7.2	2.5	4.1	20.1	21.1	★★★★
三井住友DS	香港ハンセン指数ファンド	-0.2	14.9	-3.8	0.7	-2.1	-1.7	2.4	21.1	21.1	★★★★
SBI AM	SBI中国テクノロジー株ファンド	-0.0	3.8	-1.1	-11.9	-8.1	-	-	21.1	-	★★★★
SBI AM	SBI・中国A株インデックス・ファンド《雪だるま(中国A株)》	0.0	6.2	-2.0	0.1	-	-	-	-	-	-
ファイブスター	ディープリサーチ・チャイナ・ファンド《翡翠探訪》	-0.0	2.0	2.3	2.0	-5.2	2.8	3.9	21.2	21.2	★★★★
日興AM	中華圏株式ファンド(毎月)《チャイワン》	-1.5	109.0	-1.0	-9.0	-4.9	3.7	4.2	16.7	19.5	★★★★
UBS AM	UBS中国A株ファンド(年4回)《桃源郷・年4》	-0.7	38.8	-0.6	3.1	-4.8	9.0	-	20.3	21.1	★★★★
HSBC	HSBC 中国株式ファンド(3ヶ月)	-0.3	35.5	-1.0	-2.2	-8.6	0.4	3.9	20.9	21.8	★★★★
HSBC	HSBC 中国クオリティ株式ファンド(3ヶ月)	-0.1	4.4	-1.0	-0.3	-6.3	0.2	2.8	19.6	20.6	★★★★

運用 会社	ファンド名(愛称)	月間 資金増減 億円	月末 純資産 億円	リターン(%)						リスク(%)		Morningstar ファンドスターズ
				1か月	1年	3年 (年率)	5年 (年率)	10年 (年率)	3年 (年率)	5年 (年率)		
三井住友DS	ニュー・チャイナ・ファンド(予想分配提示)	0.0	0.1	1.9	-9.6	-	-	-	-	-	-	-
外国株式・インド型												
野村AM	野村インド株投資	86.6	3,661.9	3.9	18.0	22.2	11.6	13.5	14.9	21.2	★★★★	
野村AM	ノムラ・アジア・シリーズ(ノムラ・印度・フォーカス)	67.0	843.1	4.7	28.8	27.2	14.2	16.2	15.6	23.3	★★★★★	
大和AM	ダイワ・ダイナミック・インド株ファンド	123.4	1,250.0	4.4	18.0	25.4	14.9	12.2	15.6	23.3	★★★★	
大和AM	ダイワ・インド株式オープン - ガンジスの恵み-	-0.5	36.7	4.9	21.9	28.8	18.0	13.9	16.0	24.7	★★★★★	
大和AM	ミレーアセット・インド株式ファンド - インドの匠-	11.7	283.0	3.8	26.9	32.0	19.1	-	16.8	25.4	★★★★★	
大和AM	iFreeNEXT インド株インデックス	36.1	475.1	3.5	-	-	-	-	-	-	-	
T&D AM	T&Dインド中小型株ファンド《ガンジス》	11.5	133.4	3.6	23.0	24.5	13.3	15.7	15.6	22.9	★★★★	
JPモルガン	JPMインド株アクティブ・オープン	1.6	172.6	3.5	9.5	20.4	9.0	10.1	14.6	23.0	★	
ニッセイAM	ニッセイ・インド厳選株式ファンド(資産成長型)	0.1	1.8	2.2	14.1	28.1	12.2	-	16.8	24.7	★★★★	
ドイチェAM	ドイチェ・インド株式ファンド	1.9	141.8	2.3	10.7	21.9	14.1	13.2	15.6	22.0	★★★★	
バインブリッジ	バインブリッジ厳選インド株式ファンド	-9.5	219.9	3.4	17.6	-	-	-	-	-	-	
AM-One	新光ビュア・インド株式ファンド	84.0	1,142.3	3.2	12.6	24.7	14.0	12.9	15.6	21.1	★★★★★	
ブラックロック	BRインド株ファンド	0.3	193.2	2.4	12.0	18.9	11.2	12.5	16.5	23.8	★★	
東京海上AM	東京海上・インド・オーナーズ株式オープン	2.4	25.6	3.7	21.9	23.7	-	-	17.1	-	★★	
HSBC	HSBC インド オープン	8.1	883.3	4.6	15.0	25.4	13.4	11.5	16.3	24.1	★★	
HSBC	HSBC インド・インフラ株式オープン	118.6	449.9	4.8	31.3	41.0	18.8	14.5	20.1	27.8	★★★★	
アムンディ	アムンディ・リソナインド・ファンド《マハラジャ》	4.2	342.3	3.1	15.0	22.8	14.5	14.3	15.0	21.6	★★★★★	
三井住友DS	高成長インド・中型株式F(年1)	-8.2	1,772.6	4.7	22.8	28.3	16.2	-	15.3	24.4	★★★★	
イーストスプリング	イーストS・インド株式オープン	79.8	1,639.3	3.5	14.5	25.9	13.9	12.0	15.0	22.4	★★★★	
イーストスプリング	イーストS・インド・インフラ株式ファンド	17.2	348.7	4.7	21.3	32.0	17.6	15.0	19.5	27.9	★★★★	
イーストスプリング	インド消費関連ファンド	94.1	1,482.1	3.8	17.9	28.7	17.4	15.5	16.6	23.9	★★★★★	
イーストスプリング	インド・コア株式F(+αインド)	3.0	93.4	4.4	21.8	-	-	-	-	-	-	
SBI AM	SBI・シェアーズ・インド株式インデックスF《サクッとインド株式》	31.0	134.6	2.2	-	-	-	-	-	-	-	
SBI AM	SBI・UTIインドファンド	13.0	670.7	3.5	10.9	19.5	15.2	16.7	17.2	23.3	★★★★★	
SBI AM	SBI・UTIインドインフラ関連株式ファンド	4.2	51.2	3.2	18.6	34.9	16.3	13.1	17.7	23.7	★★★★★	
au AM	auAM Nifty50インド株ファンド	0.3	6.2	3.5	-	-	-	-	-	-	-	
日興AM	インド株式フォーカス(奇数月)	0.3	18.9	4.4	14.0	22.1	15.2	-	16.0	21.1	★★★★★	
大和AM	ダイワ・インド株ファンド《パワフル・インド》	15.4	221.2	3.6	18.9	24.3	15.2	12.1	14.9	22.6	★★★★	
ニッセイAM	ニッセイ・インド厳選株式ファンド	2.3	77.0	2.2	14.0	27.9	12.0	-	16.8	24.7	★★	
HSBC	HSBC インド株式ファンド(3ヶ月)	0.6	50.6	4.6	15.3	26.1	13.8	11.8	16.6	24.5	★★	
三井住友DS	高成長インド・中型株式ファンド	-29.4	2,335.3	4.7	22.6	28.2	16.2	17.4	15.1	24.4	★★★★★	
イーストスプリング	イーストS・インド株式ファンド(3ヵ月)	8.7	127.3	3.4	14.8	25.7	13.9	12.0	14.9	22.1	★★★★	
カレラAM	インド株式ファンド	-0.2	39.8	3.3	-	-	-	-	-	-	-	
外国株式・ブラジル型												
日興AM	日興ブラジル株式ファンド《情熱の国》	-0.2	14.1	11.7	23.5	18.6	5.5	3.4	27.2	32.6	★★★★★	
大和AM	ダイワ・ブラジル株式オープン - リオの風-	-0.2	37.2	13.3	27.1	17.1	6.3	2.9	29.0	34.0	★★★★	
ビクテ	ビクテ・インデックス・ファンド・シリーズ - ブラジル株	-0.5	5.7	12.6	27.9	21.1	7.5	4.4	28.0	34.1	★★★★★	
BNPパリバ	BNPパリバ・ブラジル・ファンド(株式型)	-1.1	54.1	10.4	17.2	13.1	3.7	0.7	28.5	34.4	★★	
HSBC	HSBC ブラジル オープン	-6.1	224.5	13.8	22.0	11.0	0.5	-1.2	29.9	35.6	★★	
大和AM	ダイワ・ブラジル株式ファンド	-0.5	29.9	12.4	23.5	15.7	4.5	2.7	28.4	34.8	★★★★	
HSBC	HSBC ブラジル株式ファンド(3ヶ月)	-0.3	9.0	13.6	21.1	10.5	0.1	-1.4	29.7	35.4	★★	
フランクリン・TJ	フランクリン・T・ブラジル高配当株ファンド(毎月)	-0.1	28.7	12.4	25.6	18.2	6.5	1.7	26.7	33.7	★★★★	
三井住友トラスト	ブラジル高配当株オープン(毎月)	-0.4	46.2	12.0	24.7	17.8	6.4	1.7	26.1	32.9	★★★★★	
カレラAM	ブラジル株式ファンド	-0.2	7.4	11.7	25.5	-	-	-	-	-	-	
外国株式・新興国型(その他単一国/地域)												
野村AM	東欧投資F(オーロラ2)	-0.1	9.2	8.7	54.6	-3.1	-2.9	-2.0	32.8	32.9	-	
野村AM	トルコ投資F(オーロラ2)	-0.2	11.7	3.3	26.2	35.0	16.5	1.8	30.5	32.9	-	
野村AM	アフリカ株投資	-0.5	23.2	5.5	-6.7	9.0	1.0	1.2	21.5	26.7	-	
野村AM	ノムラ・アジア・シリーズ(ノムラ・インドネシア・フォーカス)	0.7	52.1	6.3	8.5	17.6	8.4	7.1	16.9	25.6	-	
野村AM	ノムラ・アジア・シリーズ(ノムラ・タイ・フォーカス)	-0.1	5.2	-0.3	-4.9	7.6	0.6	3.3	14.5	22.6	-	
野村AM	ノムラ・アジア・シリーズ(ノムラ・フィリピン・フォーカス)	-0.1	6.0	7.2	1.0	7.1	1.7	2.6	17.7	22.2	-	
大和AM	ダイワ・ロシア株ファンド	0.0	2.0	-1.0	2.4	-53.2	-34.9	-18.2	57.4	48.2	-	
大和AM	ベトナム株ファンド	5.1	88.6	6.4	19.0	16.0	9.7	-	22.1	25.7	-	
T&D AM	T&D ベトナム株式ファンド	0.2	7.6	6.2	21.0	21.2	-	-	18.7	-	-	
明治安田AM	東洋ベトナム株式ファンド2021	-1.8	42.7	8.0	23.3	-	-	-	-	-	-	
明治安田AM	東洋ベトナム株式オープン	-2.8	84.5	8.0	23.3	-	-	-	-	-	-	
シュローダー	シュローダー・ラテンアメリカ株投資	-0.7	43.0	9.5	21.1	19.8	10.2	4.2	23.6	29.7	-	
ドイチェAM	DWS ロシア・欧州新興国株投資	0.0	21.7	6.2	44.0	-10.7	-7.8	-5.2	35.3	34.2	-	
ドイチェAM	リソナ 東欧フロンティア株式ファンド《こはく琥珀》	0.0	3.7	6.2	43.9	-11.0	-7.9	-5.4	35.4	34.2	-	
ドイチェAM	ドイチェ・ロシア東欧株式ファンド	0.0	23.6	6.2	44.0	-11.3	-8.1	-5.2	35.7	34.4	-	
ドイチェAM	DWS ロシア株式ファンド	0.0	1.6	2.2	6.6	-47.7	-30.1	-15.1	54.8	46.6	-	
SOMPO	トルコ株式オープン《メルハバ》	-0.5	44.6	3.4	17.0	31.2	14.1	1.1	32.4	34.0	-	
AM-One	DIAMベトナム株式ファンド《ベトナムでフォー》	1.6	108.9	6.5	18.2	15.7	9.1	-	21.9	25.6	-	
ブラックロック	BR・ラテンアメリカ株式ファンド	-0.2	20.2	12.4	30.7	20.9	7.1	3.8	25.4	31.9	-	
東京海上AM	東京海上・ベトナム株式ファンド(年1回)	6.5	412.5	5.9	23.6	21.0	10.7	-	22.0	25.9	-	
HSBC	HSBC ロシア オープン	0.0	3.8	-0.2	-11.0	-52.4	-34.6	-18.5	53.8	47.1	-	
アムンディ	アムンディ・ロシア東欧株ファンド	0.0	20.8	10.3	49.8	-14.0	-7.5	-2.8	36.9	35.6	-	
アムンディ	アムンディ・アラブ株式ファンド	-0.3	26.5	3.2	5.3	21.3	11.0	7.2	16.7	18.6	-	
アムンディ	アムンディ・インドネシア・ファンド《ガルダ》	0.0	10.3	4.9	10.6	16.0	7.1	4.4	16.4	24.6	-	
ゴールドマン・S	インドネシア株式ファンド	-0.3	24.4	4.5	3.2	15.0	8.2	7.6	16.4	25.4	-	
三井住友DS	ベトナム株式ファンド	2.1	78.2	5.9	18.0	18.7	9.8	9.5	20.8	25.4	-	
三井住友DS	SMAMベトナム株式ファンド	0.4	41.3	5.9	18.0	18.8	9.8	-	20.9	25.5	-	
スパークス	スパークス・韓国株ファンド《韓国厳選投資》	0.0	1.1	9.4	15.6	2.4	-	-	24.9	-	-	
イーストスプリング	イーストS・インドネシア株式オープン	-0.2	99.8	4.4	2.3	12.1	3.1	3.7	15.0	26.2	-	
イーストスプリング	イーストS・フィリピン株式オープン	-0.2	12.6	5.7	1.8	4.3	1.1	1.1	15.6	19.9	-	
イーストスプリング	イーストS・タイ株式オープン	-0.1	2.5	1.2	-6.4	4.7	-0.9	2.6	13.8	22.4	-	
イーストスプリング	イーストS・ベトナム株式ファンド《+αベトナム》	2.5	47.8	8.4	19.4	-	-	-	-	-	-	
イーストスプリング	イーストS・インドネシア株式F(資産成長)《プラスアルファインドネシア》	0.9	8.9	4.2	-	-	-	-	-	-	-	

運用 会社	ファンド名(愛称)	月間 資金増減 億円	月末 純資産 億円	リターン(%)						リスク(%)		Morningstar ファンドスターズ
				1か月	1年	3年 (年率)	5年 (年率)	10年 (年率)	3年 (年率)	5年 (年率)		
キャピタルAM	フィリピン株ファンド	-0.1	6.6	5.8	0.6	4.1	-0.2	0.9	17.1	20.8	-	
キャピタルAM	CAMベトナムファンド	-0.1	45.5	5.4	18.3	12.0	6.3	7.2	22.1	26.1	-	
カレラAM	メキシコ株式ファンド	0.1	8.4	8.4	25.9	27.9	14.5	4.1	21.2	26.5	-	
カレラAM	ロシア株式ファンド	0.0	0.3	-0.5	-89.0	-59.1	-40.4	-21.4	71.7	58.9	-	
カレラAM	フィリピン株式ファンド	-0.0	4.3	6.7	7.1	7.2	1.1	-	14.6	19.5	-	
ファイブスター	ベトナム・ロータス・ファンド《ロータス》	-0.8	193.3	8.9	25.1	21.3	12.4	-	26.6	28.2	-	
東京海上AM	東京海上・ベトナム株式ファンド(年4回)	1.3	63.9	5.8	23.4	21.0	10.7	-	21.9	25.8	-	
キャピタルAM	ベトナム成長株インカムファンド	-0.6	256.6	5.6	19.0	16.2	8.6	-	23.3	26.3	-	
カレラAM	中欧株式ファンド	1.2	10.5	8.3	69.8	31.6	19.9	-	21.9	23.6	-	
国内短期金融資産												
野村AM	野村STF(ショートターム・ファンド)	0.0	0.2	0.0	-0.0	-0.0	-	-	0.0	0.0	-	
国内債券・短中期												
日興AM	年金積立日本短期債券Op.《DC日本短期債券》	-0.1	6.2	0.2	-0.1	-0.2	-0.2	-0.1	0.2	0.3	-	
AM-One	DLIBJ公社債オープン(短期)	-1.4	195.7	-0.0	-0.3	-0.2	-0.1	0.1	0.2	0.4	-	
国内債券・中長期												
野村AM	野村国内債券インデックスファンド	-0.2	4.5	2.1	-1.6	-2.2	-1.2	0.0	2.6	2.5	★★	
野村AM	Funds-i 国内債券	0.1	32.1	2.1	-1.6	-2.2	-1.2	-0.0	2.6	2.5	★★	
日興AM	インデックスF日本債券(1年)《DCインデックス日本債券》	-0.1	79.8	2.1	-1.7	-2.2	-1.2	-0.1	2.6	2.5	★★	
日興AM	2023年満期日本公共債ファンド《ふるさと紀行2023》	0.0	1.3	-0.0	-0.2	-0.2	-0.2	-	0.1	0.2	★★★★★	
三菱UAM	ジャパン・ソブリン・オープン(資産成長)《ジャパソブN》	-0.6	27.6	1.2	-0.8	-0.7	-0.5	-0.1	1.3	1.2	★★★★	
三菱UAM	eMAXIS 国内債券インデックス	-0.7	89.8	2.1	-1.6	-2.2	-1.2	-0.0	2.6	2.5	★★	
三菱UAM	eMAXIS Slim 国内債券インデックス	1.4	212.6	2.1	-1.3	-1.9	-0.9	-	2.6	2.5	★★★★	
大和AM	ダイワ日本国債ファンド(年1回)	3.1	69.3	1.8	-1.1	-1.1	-0.6	0.1	2.0	1.8	★★★★	
大和AM	ダイワ住宅金融支援機構債ファンド -Mr.フラット-	-0.2	17.1	1.9	-1.7	-1.2	-0.6	-	2.1	1.9	★★★★	
大和AM	ダイワ・インデックスセレクト 日本債券	-0.1	11.1	2.1	-1.6	-2.2	-1.2	-0.0	2.6	2.5	★★	
大和AM	ダイワ・ノーロード 日本債券ファンド	-0.0	0.9	2.1	-1.7	-2.3	-1.3	-	2.6	2.5	★	
大和AM	iFree 日本債券インデックス	-0.5	41.1	2.1	-1.4	-1.9	-0.9	-	2.6	2.5	★★★★	
大和AM	ダイワつみたてインデックス日本債券	0.6	25.9	2.1	-1.4	-1.9	-0.9	-	2.6	2.5	★★★★	
明治安田AM	明治安田日本債券ファンド《ホワイティング》	-1.0	329.4	2.7	-2.5	-3.1	-1.5	0.3	3.8	3.6	★★★★	
明治安田AM	ノーロード明治安田社債アクティブ	-0.4	16.3	1.3	-0.8	-0.9	-0.1	-	1.9	2.0	★★★★★	
明治安田AM	明治安田日本債券オープン(年1回)《しあわせ宣言(年1回)》	-2.7	58.1	2.0	-1.9	-2.0	-0.5	-	2.6	2.7	★★★★	
農中全共AM	JA日本債券ファンド	0.3	16.6	2.1	-1.4	-2.0	-1.1	0.1	2.6	2.5	★★★★	
ニッセイAM	ニッセイ日本インカムオープン(年1回)《Jボンド(年1回)》	-1.5	87.2	1.1	-0.3	-0.4	-0.2	0.1	1.3	1.1	★★★★	
ニッセイAM	《購入・換金手数料なし》ニッセイ国内債券インデックスF	-0.4	83.5	2.1	-1.3	-1.9	-0.9	-	2.6	2.5	★★★★	
パインブリッジ	パインブリッジ日本住宅金融支援機構債F《フラットさん》	-1.0	42.3	1.3	-1.8	-1.4	-0.8	-0.0	1.6	1.5	★★★★	
SOMPO	損保J日本債券ファンド	0.2	14.0	2.0	-1.4	-2.2	-1.1	0.2	2.5	2.5	★★★★	
AM-One	DLIBJ公社債オープン(中期)	-3.4	368.1	1.2	-1.9	-1.8	-0.8	0.3	2.0	2.2	★★★★	
AM-One	One円建て債券ファンドIII 23-07《円結びIII》	0.0	123.1	0.8	-	-	-	-	-	-	-	
AM-One	みずほ日本債券アドバンス(豪ドル債券型)年1回《ちょっとコアラ》	-0.0	1.2	2.7	0.6	0.3	0.7	1.1	3.5	3.4	★★★★★	
AM-One	One円建て債券ファンド20-11《円結び 20-11》	-1.0	170.0	0.1	0.7	0.6	-	-	0.3	-	★★★★★	
AM-One	円建て債券ファンド21-03《円結び》	-2.0	223.5	0.2	0.1	-	-	-	-	-	-	
AM-One	One円建て債券ファンド21-05《円結び》	-0.9	88.1	0.2	0.1	-	-	-	-	-	-	
AM-One	One円建て債券ファンド21-09《円結び》	-0.3	93.8	0.3	0.5	-	-	-	-	-	-	
AM-One	One円建て債券ファンドII 21-12《円結びII》	-0.5	75.9	0.4	0.2	-	-	-	-	-	-	
AM-One	One円建て債券ファンドII 22-03《円結びII》	-0.6	131.1	0.5	0.9	-	-	-	-	-	-	
AM-One	One円建て債券ファンドII 22-06《円結びII》	-0.2	131.2	0.6	0.7	-	-	-	-	-	-	
AM-One	One円建て債券ファンドII 22-09《円結びII》	-0.9	117.5	0.7	0.5	-	-	-	-	-	-	
AM-One	One円建て債券ファンドII 23-01《円結びII》	-0.4	85.9	0.7	-	-	-	-	-	-	-	
AM-One	One円建て債券ファンドIII 23-03《円結びIII》	-0.4	138.3	0.7	-	-	-	-	-	-	-	
AM-One	One円建て債券ファンドIII 23-09《円結び3》	-0.1	149.6	0.5	-	-	-	-	-	-	-	
AM-One	日本債券ファンド	-1.3	40.8	2.1	-1.6	-2.1	-1.2	-0.0	2.6	2.5	★★	
AM-One	DIAM国内債券パッシブ・ファンド	2.1	325.1	2.1	-1.4	-2.0	-1.0	0.0	2.6	2.5	★★★★	
AM-One	たわらノーロード 国内債券	1.2	237.4	2.1	-1.4	-1.9	-0.9	-	2.6	2.5	★★★★	
ブラックロック	iシェアーズ 国内債券インデックスF	0.2	6.1	2.1	-1.5	-2.1	-1.1	0.0	2.7	2.5	★★	
東京海上AM	東京海上・円建て投資適格債券F(年2回)《円債くん》	-0.5	39.2	2.2	-1.8	-2.1	-1.1	0.1	2.7	2.5	★★★★	
ステート・S	ステート・ストリート日本債券インデックス・オープン	-0.8	31.0	2.1	-1.3	-1.9	-0.9	-	2.6	2.5	★★★★	
しんきんAM	しんきん国内債券ファンド	-0.0	9.4	2.1	-1.6	-2.2	-1.2	-0.0	2.6	2.5	★★	
しんきんAM	しんきん公共債ファンド《ハロー・インカム》	-0.6	53.7	1.4	-0.6	-1.1	-0.8	-0.1	1.6	1.3	★★★★	
三井住友トラスト	債券コア・セレクション	-1.3	74.0	1.6	-1.5	-3.1	-1.4	-	2.9	3.4	★	
三井住友トラスト	日本債券インデックスファンド	-0.0	10.1	2.1	-1.7	-2.3	-1.3	-0.1	2.6	2.5	★	
三井住友トラスト	SMT 国内債券インデックス・オープン	-31.1	239.1	2.1	-1.6	-2.2	-1.2	0.0	2.6	2.5	★★★★	
三井住友トラスト	日本債券インデックスe	-0.4	12.6	2.1	-1.7	-2.2	-1.2	-0.0	2.6	2.5	★★	
三井住友トラスト	My SMT 国内債券インデックス(ノーロード)	1.0	9.1	2.1	-1.3	-	-	-	-	-	-	
三井住友DS	三井住友・ライフビュー・日本債券ファンド	0.0	1.4	1.9	-1.5	-2.1	-1.2	0.1	2.5	2.4	★★★★	
三井住友DS	日本超長期国債ファンド	-2.2	29.0	4.1	-2.5	-3.1	-1.3	-	5.0	4.5	★	
三井住友DS	エス・ビー・日本債券ファンド《ベガ/VegA》	-0.4	125.8	2.3	-0.9	-1.6	-0.5	0.7	2.9	2.7	★★★★★	
三井住友DS	三井住友・日本債券インデックス・ファンド	-1.5	720.6	2.1	-1.3	-1.9	-0.9	0.3	2.6	2.5	★★★★	
三井住友DS	三井住友DS・国内債券インデックス年金ファンド	0.4	18.6	2.1	-1.3	-1.9	-	-	2.6	-	★★★★	
三井住友DS	三井住友・DC年金バランスゼロ(債券型)《マイパッケージZERO》	-0.0	2.3	2.3	0.6	-0.7	0.1	-	2.9	2.5	★★★★★	
りそなAM	円建グローバル公社債ファンド	-0.1	20.7	0.8	0.2	-	-	-	-	-	-	
りそなAM	Smart-i 国内債券インデックス	1.0	26.6	2.1	-1.3	-1.9	-0.9	-	2.6	2.5	★★★★	
りそなAM	日本債券コア・アクティブファンド	0.0	0.6	1.8	-	-	-	-	-	-	-	
野村AM	野村日本債券インデックスファンド	-0.4	7.7	2.1	-1.6	-2.2	-1.2	0.0	2.6	2.5	★★★★	
野村AM	野村円債投資インデックスファンド《円債こづち》	-0.2	6.8	2.1	-1.6	-2.2	-1.2	0.0	2.6	2.5	★★★★	
三菱UAM	ジャパン・ソブリン・オープン	-1.3	88.3	1.2	-0.8	-0.7	-0.5	-0.1	1.3	1.2	★★★★	
三菱UAM	三菱UFJ 日本国債ファンド(毎月)	-1.7	78.1	2.4	-1.3	-1.6	-0.6	0.6	2.8	2.6	★★★★★	
三菱UAM	三菱UFJ 国内債券インデックスファンド	-0.5	24.8	2.1	-1.5	-2.1	-1.1	0.0	2.6	2.5	★★★★	
大和AM	ダイワ日本国債ファンド(毎月)	-19.7	876.6	1.8	-1.1	-1.1	-0.6	0.2	2.0	1.8	★★★★	
大和AM	ダイワ日本国債15-20年ラダー型ファンド -SLTレード-	-1.2	31.3	4.2	-2.6	-3.7	-1.5	-	5.2	4.8	★	
明治安田AM	明治安田日本債券オープン(毎月)《しあわせ宣言》	-4.2	106.9	2.0	-1.9	-2.0	-0.6	0.7	2.6	2.7	★★★★	

運用 会社	ファンド名(愛称)	月間 資金増減 億円	月末 純資産 億円	リターン(%)						リスク(%)		Morningstar ファンドスターズ
				1か月	1年	3年 (年率)	5年 (年率)	10年 (年率)	3年 (年率)	5年 (年率)		
ニッセイAM	ニッセイ日本インカムオープン(Jボンド)	-5.9	332.1	1.1	-0.3	-0.4	-0.2	0.1	1.3	1.1	★★★★	
ニッセイAM	ニッセイ日本債券ファンド(毎月)	-3.1	81.6	1.1	-0.3	-0.4	-0.2	0.1	1.3	1.1	★★★★	
AM-One	みずほ日本債券アドバンス(豪ドル債券型)(ちょっとコアラ)	-0.9	28.3	2.7	0.6	0.3	0.7	1.1	3.5	3.4	★★★★★	
AM-One	DIAM毎月分配債券ファンド(円パワーズ)	-0.2	8.5	1.2	-1.6	-1.8	-0.6	-0.0	1.7	1.7	★★★★	
AM-One	DIAM円ストラテジー債券ファンド(円クルーズ)	0.0	5.7	1.3	-1.9	-2.0	-0.5	0.0	2.0	2.0	★★★	
東京海上AM	東京海上・円建て投資適格債券F(毎月)(円債くん)	-3.1	182.4	2.2	-1.8	-2.1	-1.1	0.1	2.7	2.5	★★★	
SBI AM	SBI日本国債(分配)F(年4回)(SBI日本シリーズ)	0.7	0.7	-	-	-	-	-	-	-	-	
国内債券・その他												
三菱UAM	eMAXIS 国内物価連動国債インデックス	1.6	45.0	1.1	3.3	3.5	1.2	-	1.5	1.9	-	
大和AM	日本物価連動国債F	-2.4	71.1	1.3	3.5	3.8	1.4	0.7	2.0	2.1	-	
ニッセイAM	ニッセイ国内債券アルファ(Jアルファ)	-0.4	24.8	-0.4	-1.7	-1.1	-0.7	-	0.6	0.7	-	
AM-One	MHAM物価連動国債ファンド(未来予想)	3.9	266.7	1.1	3.5	3.5	1.2	0.7	1.6	1.9	-	
ペイペイAM	ソフトバンクG&日本企業厳選選債券F21-12(SBGフォーカス)	-0.2	85.3	0.5	2.5	-	-	-	-	-	-	
ペイペイAM	ソフトバンクG&日本企業厳選選債券F22-06(SBGフォーカス)	-0.2	38.5	0.5	2.3	-	-	-	-	-	-	
外国債券・世界型												
野村AM	野村グローバルボンド投信 B	-0.4	14.1	1.9	13.2	13.3	7.3	-	8.1	10.4	★★★★	
野村AM	野村PIMCO・世界インカム戦略ファンド B(ヘッジ無 年2回決算)	21.8	780.4	3.1	12.0	11.0	7.1	-	7.0	7.8	★★★★★	
野村AM	野村PIMCO・世界インカム戦略ファンド 為替ナビ E	-2.4	58.2	3.6	-0.6	-2.6	-0.3	-	5.7	6.4	★	
野村AM	野村テンプレット・トータル・リターン B	-1.9	71.7	4.8	12.1	6.3	0.5	1.4	7.6	8.4	★	
日興AM	高格付債券F(為替ヘッジ70)資産成長(73/しちさん)	-0.0	1.1	4.5	-2.7	-5.1	-1.9	-0.0	7.1	5.9	★	
三菱UAM	グローバル・ソブリン・オープン(1年)	-0.3	32.6	3.8	6.1	2.6	2.9	2.2	6.7	5.5	★★★★	
三菱UAM	グローバル・ソブリン・オープン(資産成長)(グローバルN)	-0.1	23.8	3.8	6.1	2.7	2.9	2.2	6.7	5.5	★★★★	
三菱UAM	三菱UFJ グローバル・ボンド・オープン(年1回)(花こよみ年1)	-1.2	173.4	3.8	3.9	0.9	3.5	-	8.2	7.0	★★	
三菱UAM	PIMCO インカム戦略ファンド<米ドルインカム>(年2回)	1.3	50.7	3.1	12.0	11.0	7.1	-	7.0	7.8	★★★★★	
三菱UAM	三菱UFJ 先進国高金利債券ファンド(年1回)(グローバル・トップ)	-0.1	5.4	3.8	3.9	0.9	3.5	-	8.2	6.9	★★	
三菱UAM	ビムコ・インカム・ストラテジーF(ヘッジ無)(年2回)	5.6	182.6	3.1	12.0	11.0	7.1	-	7.0	7.8	★★★★★	
三菱UAM	グローバル・インカム・フルコース(ヘッジ無)	0.1	7.8	1.7	10.5	11.3	-	-	7.7	-	★★★★★	
SBI岡三	ワールド・ソブリンインカム(1年)(十二単衣)	-0.0	4.2	4.7	5.4	1.5	1.5	1.3	6.6	5.5	★★	
JPモルガン	JPM債券インカム・ファンド(ヘッジ無、年1回)	0.0	0.0	-0.1	7.2	10.3	-	-	7.5	-	★★★★	
ニッセイAM	ニッセイ/TGW債券戦略F(資産成長型・ヘッジ有)(ボンドセレクト)	0.0	0.4	2.8	-0.6	-3.7	-1.3	-	4.0	5.0	★	
ニッセイAM	ニッセイ/TGW債券戦略F(資産成長型・ヘッジ無)(ボンドセレクト)	0.0	0.3	2.2	11.9	10.8	6.5	-	7.5	7.6	★★★★	
フィデリティ投信	フィデリティ・ストラテジック・インカム・F(資産成長型)D ヘッジ無	2.4	68.1	3.0	10.2	9.4	6.0	5.1	7.1	7.3	★★★★	
ドイチェAM	DWS グローバル公益債券ファンド(年1回)D(ヘッジ無)	0.6	33.7	4.3	11.4	5.5	5.3	3.8	6.6	7.8	★★★★	
ゴールドマン・S	GS債券戦略ファンド D(年2回、ヘッジ無)(ザ・ボンド)	0.1	9.3	-0.3	13.7	11.2	7.2	4.3	8.3	8.6	★★★★	
ゴールドマン・S	GS米ドル建て社債ターゲット2309(ヘッジ無/限定追加/償還条項付)(ドルロード)	0.0	380.1	1.8	-	-	-	-	-	-	-	
アライアンス・B	AB・グローバル・ボンド・ファンド(ボンド・ストーリー)	0.1	13.0	3.6	5.7	2.3	2.2	1.7	6.0	5.0	★★	
アライアンス・B	AB・世界SDGs債券ファンド(年2回・ヘッジ無)	0.0	2.5	3.6	11.2	-	-	-	-	-	-	
ビクテ	ビクテ・グローバル・インカム債券ファンド(1年)	0.4	9.5	4.9	-	-	-	-	-	-	-	
SOMPO	リアル・アセット債券ファンド 円ヘッジ無(リアル・インカム)	0.0	7.4	4.5	13.9	8.1	7.5	-	6.8	8.3	★★★★	
AM-One	PIMCOストラテジック・インカム・ファンド(ヘッジ無)	18.2	101.3	3.0	-	-	-	-	-	-	-	
ブラックロック	BR・ワールド・ボンド・オープン(ヘッジ無)	-0.0	3.6	3.8	5.5	1.9	2.2	1.6	6.2	5.1	★★	
ブラックロック	BR・ワールド債券ファンド(ヘッジ無)	0.0	11.6	3.8	5.7	1.9	2.3	1.6	6.2	5.1	★★	
UBS AM	UBS公益・金融社債ファンド(年1回・ヘッジ無)(めばえ年1)	0.3	7.6	4.6	10.8	5.4	5.6	-	7.0	7.5	★★★★	
三井住友トラスト	PIMCO 世界不動産関連債券ファンド(ヘッジ無/年2回)	-0.1	6.2	2.2	12.2	10.7	5.7	-	8.2	7.8	★★★★	
三井住友DS	いちよし・グローバル株式ファンド	9.1	248.0	5.3	18.5	-	-	-	-	-	-	
BNYメロン	インサイト・グローバル・クレジットFD B(ヘッジ無/年2回)	-0.1	25.3	2.2	9.9	-	-	-	-	-	-	
SBI AM	EXE-i 先進国債券ファンド	-0.0	16.4	3.9	7.0	4.5	3.9	3.3	6.5	5.3	★★★★	
お金のデザイン	THEOインカム・AIファンド(世界の債券中心)	-0.2	15.8	2.1	10.1	7.1	6.1	-	6.9	5.8	★★★★	
HCアセット	HCインカム夢のたね	0.1	1.9	2.0	0.6	-	-	-	-	-	-	
野村AM	ノムラファンドマスタース世界債券 B	-0.5	108.8	4.4	12.4	6.1	4.8	3.8	7.4	8.7	★★★★	
野村AM	野村テンプレット・トータル・リターン D	-4.2	243.6	4.8	12.0	6.3	0.5	1.4	7.6	8.3	★★	
野村AM	野村グローバルボンド投信 D	-0.4	13.3	1.9	13.2	13.2	7.3	-	8.1	10.4	★★★★	
野村AM	野村PIMCO・世界インカム戦略ファンド D(ヘッジ無 毎月分配)	10.7	562.2	3.1	12.0	11.0	7.1	-	7.0	7.8	★★★★	
野村AM	野村PIMCO・世界インカム戦略ファンド 為替ナビ F	-0.3	14.8	3.6	-0.6	-2.5	-0.3	-	5.7	6.4	★	
日興AM	新ソブ	-0.3	8.7	3.5	6.6	2.6	2.4	1.3	6.8	5.6	★★	
三菱UAM	グローバル・ソブリン・オープン(毎月)	-29.1	2,809.7	3.8	6.1	2.7	2.9	2.2	6.7	5.5	★★★★	
三菱UAM	グローバル・ソブリン・オープン(3ヵ月)	-1.6	181.7	3.8	6.1	2.7	2.9	2.2	6.7	5.5	★★★★	
三菱UAM	三菱UFJ グローバル・ボンド・オープン(毎月)(花こよみ)	-6.1	862.6	3.8	3.9	0.9	3.5	2.9	8.2	7.0	★★★★	
三菱UAM	三菱UFJ 先進国高金利債券F(毎月)(グローバル・トップ)	-5.7	390.3	3.8	3.9	0.9	3.5	2.9	8.2	7.0	★★★★	
三菱UAM	PIMCO インカム戦略ファンド<米ドルインカム>(毎月)	10.7	225.4	3.1	12.0	11.0	7.1	-	7.0	7.8	★★★★	
三菱UAM	ビムコ・インカム・ストラテジーF(ヘッジ無)(毎月)	16.5	187.0	3.1	12.0	11.0	7.1	-	7.0	7.8	★★★★	
SBI岡三	ワールド・ソブリンインカム(十二単衣)	-4.8	505.4	4.7	5.3	1.5	1.5	1.3	6.7	5.5	★★	
JPモルガン	JPM債券インカム・ファンド(ヘッジ無、毎月)	-0.0	0.0	-0.1	7.2	10.3	-	-	7.5	-	★★★★	
インベスコ	インベスコ インカム・ナビゲーター<ヘッジ無>(毎月)	0.0	0.4	1.7	11.3	10.2	6.5	-	7.8	9.3	★★★★	
インベスコ	インベスコ リアル資産成長ファンド(毎月)	0.0	0.4	9.7	5.6	10.7	5.2	-	16.3	17.8	★★	
インベスコ	インベスコ 世界債券戦略ファンド(ヘッジ無)(毎月)(戦略王)	0.0	0.8	3.0	9.4	11.6	8.2	-	8.0	7.2	★★★★★	
ニッセイAM	ニッセイ/TGW債券戦略F(3ヵ月・ヘッジ有)(ボンドセレクト)	0.0	0.1	2.7	-0.8	-3.7	-1.3	-	3.9	5.0	★	
ニッセイAM	ニッセイ/TGW債券戦略F(3ヵ月・ヘッジ無)(ボンドセレクト)	0.0	0.0	2.1	11.8	10.9	6.7	-	7.4	7.6	★★★★	
フィデリティ投信	フィデリティ・ストラテジック・インカムF B(ヘッジ無)(悠々債券)	0.2	48.3	3.0	10.1	9.4	5.9	5.0	7.0	7.2	★★★★	
ドイチェAM	DWS グローバル公益債券ファンド(毎月)B(ヘッジ無)	0.6	303.8	4.3	11.4	5.5	5.3	3.8	6.6	7.7	★★★★	
ゴールドマン・S	GS債券戦略ファンド B(毎月、ヘッジ無)(ザ・ボンド)	-0.5	68.9	-0.4	13.8	11.3	7.2	4.3	8.3	8.6	★★★★	
アライアンス・B	AB・グローバル・ハイ・インカムOpA(ヘッジ無)(NKコンパス)	-0.3	139.9	3.3	9.7	7.3	5.5	4.3	6.3	7.3	★★★★	
アライアンス・B	AB・グローバル・インカムF(グローバル・チャンピオン)	-0.1	18.5	3.9	6.9	4.1	2.9	2.2	5.8	5.5	★★★★	
アライアンス・B	AB・世界SDGs債券ファンド(毎月・ヘッジ無)	0.0	0.3	3.6	11.2	-	-	-	-	-	-	
ビクテ	ビクテ・グローバル・インカム債券ファンド(隔月)	1.4	10.8	4.9	-	-	-	-	-	-	-	
ブラックロック	BR・ワールド・インカム・ストラテジー(BR Win)	0.0	15.0	1.2	9.5	10.7	6.6	4.9	8.0	7.8	★★★★★	
UBS AM	UBS公益・金融社債ファンド(ヘッジ無)(めばえ)	-1.1	79.8	4.6	10.9	5.4	5.7	4.2	7.0	7.5	★★★★	
三井住友トラスト	PIMCO 世界不動産関連債券ファンド(ヘッジ無/毎月)	-0.1	6.9	2.2	12.2	10.7	5.6	-	8.2	7.8	★★★★	
三井住友トラスト	米国地方債ファンド ヘッジ無(奇数月)	0.0	0.2	2.6	-	-	-	-	-	-	-	
三井住友DS	世界高金利債券ファンド(債券万博)	-0.8	21.0	4.1	6.8	5.1	3.5	2.2	7.7	8.3	★★	

運用 会社	ファンド名(愛称)	月間 資金増減 億円	月末 純資産 億円	-						リスク(%)		Morningstar ファンドスターズ
				1か月	1年	3年 (年率)	5年 (年率)	10年 (年率)	3年 (年率)	5年 (年率)		
三井住友DS	トヨタモータークレジット/トヨタグループ債券F	-0.3	11.6	2.9	10.3	8.2	5.1	-	6.7	7.2	★★★★	
スカイオーシャン	スカイオーシャン・世界債券戦略ファンド(ヘッジ無)	-0.2	22.5	3.2	9.5	8.7	6.1	-	6.9	6.9	★★★★★	
外国債券・世界型(円ヘッジ)												
野村AM	野村グローバルボンド投信 A	0.0	1.4	3.0	0.7	-1.9	-0.7	-	5.4	8.2	★★★★★	
野村AM	野村PIMCO・世界インカム戦略ファンド A(ヘッジ有/年2回決算)	-14.0	2,385.7	3.6	-0.6	-3.7	-0.9	-	5.8	6.5	★★★★	
野村AM	野村ワールドボンド・ファンド	0.9	17.9	2.9	-2.6	-3.9	-1.6	-	3.0	2.8	★★★★	
野村AM	野村テンプレット・トータル・リターン A	-0.2	7.0	5.7	-0.6	-8.1	-7.2	-3.9	10.5	9.0	★	
日興AM	グローバル担保付き債券F(ヘッジ有)(たんぼ債券)	0.0	8.8	2.6	-2.2	-5.5	-	-	6.0	-	★★★★	
日興AM	ジバング企業債ファンド	-9.3	564.0	2.9	2.1	-1.7	-	-	3.7	-	★★★★★	
三菱UAM	世界プレミア企業債券F(ヘッジ有)(プレミア・コレクション)	2.3	168.5	2.8	-0.7	-5.6	-1.2	-	5.5	6.2	★★★★	
三菱UAM	PIMCO インカム戦略ファンド<円インカム>(年2回)	-0.6	20.5	3.6	-0.6	-3.7	-0.9	-	5.8	6.5	★★★★	
三菱UAM	ビムコ・インカム・ストラテジーF(限定ヘッジ)(年2回)	-0.9	76.0	3.6	-0.6	-3.7	-0.9	-	5.8	6.4	★★★★★	
三菱UAM	グローバル・インカム・フルコース(為替リスク軽減型)	-0.1	5.9	2.5	-1.7	-3.3	-	-	3.5	-	★★★★★	
三菱UAM	eMAXIS 債券バランス(2資産均等型)	0.0	2.0	2.5	-3.3	-5.2	-1.9	-	3.8	3.6	★★★★	
大和AM	目標利回り追求型債券ファンド(つみき)	-0.1	7.5	4.4	-0.9	-6.4	-3.1	-	7.7	8.4	★	
JPモルガン	JPM債券インカム・ファンド(ヘッジ有、年1回)	0.0	0.1	-0.1	-6.0	-4.7	-	-	4.7	-	★★★★	
フィデリティ投信	フィデリティ・ストラテジック・インカム・F(資産成長型)C(ヘッジ有)	0.5	18.2	3.8	-1.9	-4.7	-1.6	-0.2	6.3	6.5	★★★★★	
ベアリングス	BAMワールド・ボンド&カレンシーF(1年)(《ウィンドミル》)	-2.6	77.5	3.8	-4.1	-7.6	-3.0	-1.4	5.8	5.5	★★	
ドイチエAM	DWS グローバル公益債券ファンド(年1回)C(ヘッジ有)	-0.6	61.8	4.3	-2.0	-7.9	-2.0	-0.7	7.5	8.4	★★	
ゴールドマン・S	ガリレオ	-0.2	34.1	2.1	-5.4	-6.6	-3.0	-2.0	4.2	4.2	★★	
ゴールドマン・S	モナリザ GS世界債券ファンド	-0.3	50.5	3.1	-3.9	-7.3	-2.3	-0.8	5.5	5.1	★★★★	
ゴールドマン・S	GS債券戦略ファンド C(年2回、ヘッジ有)(《ザ・ボンド》)	-0.0	1.8	0.8	1.8	-3.3	-0.6	-1.2	3.8	5.8	★★★★★	
ゴールドマン・S	GSフォーカス・ワールド・ボンド 年2回決算《ターゲット・ボンド》	-1.1	107.0	4.3	0.0	-5.4	-1.4	-	6.8	7.6	★★★★	
ゴールドマン・S	GSグローバル・パーシパルヘッジ社債ファンド	27.9	28.0	-	-	-	-	-	-	-	-	
アライアンス・B	ABグローバルESG・社債ファンド21-02(限定追加)	-2.6	96.2	1.8	1.7	-	-	-	-	-	-	
アライアンス・B	ABグローバルESG・社債ファンド21-09(限定追加)	-1.4	90.7	2.2	1.2	-	-	-	-	-	-	
アライアンス・B	AB・世界SDGs債券ファンド(年2回・ヘッジ有)	-0.0	1.0	4.3	-1.0	-	-	-	-	-	-	
SOMPO	リアル・アセット債券ファンド 円ヘッジ有(リアル・インカム)	0.0	5.2	4.3	1.0	-4.2	0.8	-	6.5	8.0	★★★★★	
AM-One	Oneニッポン債券オープン	0.4	54.7	-0.2	0.5	0.3	1.8	-	1.4	2.8	★★★★★	
AM-One	PIMCOストラテジック・インカム・ファンド(ヘッジ有)	4.9	15.5	3.4	-	-	-	-	-	-	-	
AM-One	新光ビムコ・ストラテジック・インカム・ファンド1月号	-0.5	27.2	3.6	-0.5	-3.6	-0.8	-	5.7	6.4	★★★★★	
AM-One	新光ビムコ・ストラテジック・インカム・ファンド2月号	-0.2	41.6	3.6	-0.5	-3.6	-0.8	-	5.7	6.4	★★★★★	
AM-One	新光ビムコ・ストラテジック・インカム・ファンド3月号	-0.4	35.0	3.6	-0.5	-3.6	-0.8	-	5.7	6.5	★★★★★	
AM-One	新光ビムコ・ストラテジック・インカム・ファンド4月号	-0.1	26.5	3.5	-0.5	-3.6	-0.8	-	5.7	6.4	★★★★★	
AM-One	新光ビムコ・ストラテジック・インカム・ファンド5月号	-0.2	12.2	3.6	-0.5	-3.6	-0.8	-	5.7	6.4	★★★★★	
AM-One	新光ビムコ・ストラテジック・インカム・ファンド6月号	-0.0	18.8	3.6	-0.5	-3.6	-0.8	-	5.7	6.4	★★★★★	
AM-One	新光ビムコ・ストラテジック・インカム・ファンド7月号	-0.2	23.5	3.6	-0.5	-3.6	-0.8	-	5.7	6.4	★★★★★	
AM-One	新光ビムコ・ストラテジック・インカム・ファンド8月号	-0.4	29.8	3.6	-0.5	-3.6	-0.8	-	5.7	6.3	★★★★★	
AM-One	新光ビムコ・ストラテジック・インカム・ファンド9月号	-1.3	47.6	3.6	-0.5	-3.6	-0.8	-	5.7	6.4	★★★★★	
AM-One	新光ビムコ・ストラテジック・インカム・ファンド10月号	-0.4	35.0	3.6	-0.5	-3.6	-0.8	-	5.7	6.4	★★★★★	
AM-One	新光ビムコ・ストラテジック・インカム・ファンド11月号	-0.3	32.0	3.6	-0.5	-3.5	-0.8	-	5.7	6.4	★★★★★	
AM-One	新光ビムコ・ストラテジック・インカム・ファンド12月号	-0.4	49.4	3.6	-0.5	-3.6	-0.8	-	5.7	6.4	★★★★★	
ブラックロック	BR・ワールド・ボンド・オープン(ヘッジ有)	-0.0	1.8	3.3	-5.6	-8.1	-3.3	-1.4	5.5	5.0	★★	
ブラックロック	BR・ワールド債券ファンド(ヘッジ有)	0.0	1.3	3.3	-5.5	-8.0	-3.2	-1.3	5.5	5.0	★★	
ブラックロック	BR・BEST(ヘッジ有/年2回)	-1.0	49.3	2.4	-1.4	-3.2	-0.7	-	4.2	4.9	★★★★★	
ブラックロック	ブラックロック インカム	-0.5	50.7	3.2	0.8	-3.0	-0.2	-	4.8	5.5	★★★★★	
UBS AM	UBS世界公共インフラ債券投信(通貨選択型)円(年2回)	-0.9	115.2	4.5	-4.1	-8.9	-2.4	-1.0	8.4	8.7	★★	
UBS AM	UBS公益・金融社債ファンド(年1回・ヘッジ有)(《わかば年1》)	-0.2	10.1	4.8	-1.8	-7.4	-1.4	-0.1	7.6	7.9	★★★★★	
HSBC	HSBCグローバル・ターゲット利回り債券F20-07(限定追加)(《グローバル・ターゲット》)	-12.1	654.5	-0.0	1.1	1.4	-	-	1.9	-	★★★★★	
アムンディ	アムンディ・ジャパン・プラス債券F(年1回)(《円のソムリエ》)	0.0	1.2	3.1	-3.0	-6.8	-3.7	-	6.3	5.2	★	
アムンディ	アムンディ・マルチセクター債券F20-12(限定追加)(《ブレンド・ボンド》)	-0.2	7.9	4.6	-3.3	-	-	-	-	-	-	
三井住友トラスト	債券コア戦略F	0.0	23.2	1.6	-1.7	-3.3	-1.5	-	2.9	3.3	★★★★	
三井住友トラスト	PIMCO 世界不動産関連債券ファンド(ヘッジ有/年2回)	-0.0	5.5	2.8	-0.1	-3.7	-2.0	-	3.7	4.1	★★★★	
三井住友DS	三井住友・公益債券投信(資産成長型)	-0.0	4.2	4.2	-1.5	-7.2	-1.7	-0.5	7.2	8.0	★★★★	
三井住友DS	スマート・ストラテジー・ファンド(年2回)	-0.1	9.6	3.7	-3.0	-6.1	-2.1	-1.6	5.6	5.8	★★	
三井住友DS	大和住銀 先進国債ファンド(リスク抑制型)(《未来のコツ》)	-4.4	211.2	1.6	-1.9	-3.0	-1.0	-	2.6	2.6	★★★★★	
三井住友DS	ひとくふう世界国債F(ヘッジ有)	-0.0	3.2	2.2	-1.8	-4.6	-1.3	-	3.6	3.8	★★★★	
BNYメロン	インサイト・グローバル・クレジットF A(ヘッジ有/年2回)	-0.1	6.9	3.7	-2.1	-	-	-	-	-	-	
キャピタル	キャピタル・グローバル・ボンド・ファンドF(限定為替ヘッジ)	3.4	766.7	3.8	-2.4	-5.4	-1.2	-	6.0	5.3	★★★★	
楽天投信	楽天・世界債券(為替ヘッジ付)ファンド	0.0	3.4	0.0	-1.6	-4.2	-2.4	-	2.4	2.1	★★	
楽天投信	楽天・全世界債券インデックス(為替ヘッジ)F(楽天V全世界債券H)	0.3	6.2	3.4	-3.2	-6.8	-	-	5.8	-	★★	
SBI AM	オリックス 世界国債F(グローバル・ダイナミック・デュレーション/ヘッジ有)	0.0	12.7	1.5	-2.4	-7.0	-2.9	-	5.4	5.3	★★	
SBI AM	オリックス 世界社債アクティブF(ヘッジ有)	0.0	11.3	3.4	-2.9	-7.4	-1.2	-	7.4	7.9	★★★★	
野村AM	ノムラ・ボンド・インカム・オープン	-0.2	33.8	1.4	-1.5	-1.9	-1.0	-0.5	1.5	1.3	★★★★★	
野村AM	ノムラファンドマスタートーズ世界債券 A	0.0	6.4	3.7	-1.4	-6.5	-2.0	-0.4	6.8	7.4	★★★★	
野村AM	先進国ヘッジ付債券ファンド(《エンタメくん》)	-0.9	55.2	0.9	-3.2	-3.7	-1.9	-0.7	2.9	2.6	★★★★★	
野村AM	野村PIMCO・世界インカム戦略ファンド C(ヘッジ有 毎月分配)	-8.6	857.2	3.6	-0.6	-3.7	-0.9	-	5.8	6.5	★★★★★	
野村AM	野村グローバルボンド投信 C	-0.2	1.6	3.0	0.6	-1.9	-0.7	-	5.4	8.2	★★★★	
野村AM	野村テンプレット・トータル・リターン C	-0.1	1.8	5.6	-0.5	-8.1	-7.1	-3.9	10.4	8.9	★	
日興AM	円サポート	-0.1	7.1	3.6	-4.7	-8.2	-3.6	-0.7	7.8	6.6	★★	
三菱UAM	国際機関債オープン(ヘッジ有)	-0.9	47.9	2.5	-4.0	-7.2	-3.1	-0.9	5.9	5.0	★★★★	
三菱UAM	PIMCO インカム戦略ファンド<円インカム>(毎月)	-0.6	43.4	3.6	-0.6	-3.7	-0.9	-	5.8	6.5	★★★★★	
三菱UAM	ビムコ・インカム・ストラテジーF(限定ヘッジ)(毎月)	0.3	32.9	3.6	-0.6	-3.7	-0.9	-	5.7	6.5	★★★★	
JPモルガン	JPM債券インカム・ファンド(ヘッジ有、毎月)	0.0	0.0	-0.1	-5.9	-4.7	-	-	4.7	-	★★★★	
インベスコ	インベスコ インカム・ナビゲーター(ヘッジ有)(毎月)	0.0	0.1	2.9	-0.2	-4.1	-1.1	-	5.6	8.0	★★★★	
インベスコ	インベスコ 世界債券戦略ファンド(ヘッジ有)(毎月)(《戦略王》)	0.0	0.6	4.1	-1.9	-2.8	0.5	-	5.9	5.5	★★★★★	
フィデリティ投信	フィデリティ・ストラテジック・インカムF A(ヘッジ付)(《悠々債券》)	-2.3	206.5	3.8	-2.0	-4.7	-1.6	-0.2	6.3	6.5	★★★★★	
ベアリングス	ワールド・ボンド&カレンシーF(毎月)(《ウィンドミル》)	-3.4	164.3	3.8	-4.1	-7.5	-2.9	-1.4	5.8	5.5	★★	
ドイチエAM	DWS グローバル公益債券ファンド(毎月)A(ヘッジ有)	-7.0	388.9	4.4	-2.0	-7.8	-2.0	-0.7	7.5	8.4	★★	
ゴールドマン・S	GS債券戦略ファンド A(毎月、ヘッジ有)(《ザ・ボンド》)	-0.1	5.0	0.8	1.8	-3.3	-0.6	-1.2	3.7	5.8	★★★★★	

運用 会社	ファンド名(愛称)	月間 資金増減 億円	月末 純資産 億円	リターン(%)						リスク(%)		Morningstar ファンドスターズ
				1か月	1年	3年 (年率)	5年 (年率)	10年 (年率)	3年 (年率)	5年 (年率)		
ゴールドマン・S	GSフォーカス・イールド・ボンド 毎月《ターゲット・ボンド》	-0.9	80.6	4.3	0.0	-5.4	-1.3	-	6.8	7.6	★★★	
アライアンス・B	AB・グローバル・ハイ・インカムOpB(ヘッジ有)《NKコンパス》	-0.0	12.2	3.8	-1.8	-5.7	-1.9	-0.6	6.1	5.9	★★★	
アライアンス・B	AB・世界SDGs債券ファンド(毎月・ヘッジ有)	0.0	0.7	4.4	-1.0	-	-	-	-	-	-	
ビクテ	ビクテ《円インカム・セレクト》ファンド(毎月)	-0.2	21.8	2.1	-4.0	-6.7	-2.5	-0.5	6.7	5.8	★★★	
UBS AM	UBS世界公共インフラ債券投資(通貨選択型)円(毎月)	-11.1	608.8	4.5	-4.1	-8.8	-2.3	-1.0	8.4	8.7	★★	
UBS AM	UBS公益・金融社債ファンド(ヘッジ有)《わかば》	-0.9	85.9	4.8	-1.9	-7.5	-1.5	-0.1	7.6	7.9	★★★	
アムンディ	アムンディ・ジャパン・プラス債券ファンド《円のソムリエ》	-0.2	15.7	3.1	-3.1	-6.9	-3.8	-0.8	6.3	5.2	★★	
三井住友トラスト	PIMCO 世界不動産関連債券ファンド(ヘッジ有/毎月)	-0.0	1.9	2.8	-0.1	-3.7	-2.0	-	3.6	4.1	★★★	
三井住友トラスト	米国地方債ファンド ヘッジ有(奇数月)	0.1	0.5	3.6	-	-	-	-	-	-	-	
三井住友DS	三井住友・公益債券投資(毎月)	-0.4	39.3	4.2	-1.5	-7.3	-1.6	-0.4	7.3	8.1	★★★	
三井住友DS	三井住友・国債プラスファンド(毎月)《円の達人》	-0.1	4.7	3.2	-3.1	-6.2	-3.1	-0.3	5.7	5.3	★★★	
三井住友DS	スマート・ストラテジー・ファンド(毎月)	-0.5	23.4	3.7	-3.0	-6.1	-2.1	-1.7	5.6	5.8	★★	
スカイオーシャン	スカイオーシャン・世界債券戦略ファンド(ヘッジ有)	-0.0	4.4	4.0	-2.6	-5.7	-1.8	-	5.9	6.1	★★★	
外国債券・世界型(除く日本)												
野村AM	野村外国債券インデックスファンド	-0.3	6.9	3.5	8.1	3.9	3.9	2.9	6.7	5.6	★★★	
野村AM	Funds-i 外国債券	0.2	29.6	3.5	8.1	3.9	3.9	2.8	6.7	5.6	★★★	
日興AM	年金積立国際ナショナル・ボンドF《DC1ボンド》	0.0	4.8	4.1	6.9	2.8	3.0	1.8	6.9	5.7	★★	
日興AM	高金利先進国債券Op.《資産成長》《月桂樹》	-1.1	57.0	7.2	3.3	3.1	2.9	2.0	9.6	8.5	★★	
日興AM	インデックスF海外債券(ヘッジ無)《DCインデックス海外債券》	-2.2	96.4	3.5	7.7	3.7	3.7	2.7	6.7	5.6	★★★	
三菱UAM	三菱UFJ 外国債券オープン	-0.4	22.2	3.4	7.6	3.4	3.4	2.4	6.7	5.6	★★	
三菱UAM	三菱UFJ 海外債券オープン	0.7	174.3	3.0	6.8	3.3	3.8	2.8	6.9	5.7	★★★	
三菱UAM	パリュール・ボンドF《ヘッジ無》(年1)《みらいの港》	0.9	20.0	4.0	8.4	8.2	6.3	4.6	7.1	8.5	★★★★★	
三菱UAM	三菱UFJ/ビムコトータル・リターン・ファンド《ヘッジ無》(年1回)	-0.3	22.4	3.8	8.9	6.2	5.0	3.9	6.5	5.5	★★★★★	
三菱UAM	三菱UFJ/マ્યウリー グローバル・インフラ債券F《ヘッジ無》年1回《世界のいしずえ》	6.1	36.9	5.5	9.1	4.9	5.8	-	7.9	9.0	★★★★★	
三菱UAM	世界国債インデックスファンド(年1)	0.6	52.1	3.4	7.8	3.7	3.7	2.7	6.7	5.6	★★★	
三菱UAM	eMAXIS 先進国債券インデックス	1.2	152.2	3.4	7.8	3.7	3.7	2.7	6.7	5.6	★★★	
三菱UAM	eMAXIS Slim 先進国債券インデックス	28.7	895.1	3.5	8.4	4.3	4.3	-	6.7	5.6	★★★★	
大和AM	ダイワ海外ソブリン・ファンド(1年)	-0.0	0.2	4.9	6.2	1.9	2.2	1.4	8.0	6.8	★	
大和AM	ダイワ・グローバル債券ファンド(年2回)	-0.1	5.0	4.4	8.3	4.5	2.9	1.7	7.3	6.9	★★	
大和AM	ダイワ世界債券ファンド(年2回)《ワールドプライム》	-0.0	0.3	3.7	8.9	5.3	3.1	1.2	7.3	6.8	★★	
大和AM	ダイワ・インデックスセレクト 外国債券	-0.1	5.5	3.4	7.8	3.8	3.8	2.8	6.7	5.6	★★★	
大和AM	D-I's 外国債券インデックス	0.0	0.1	3.4	7.8	3.8	3.8	-	6.7	5.5	★★★	
大和AM	ダイワ・ノーロード 外国債券ファンド	-0.1	2.3	3.4	7.8	3.8	3.8	-	6.7	5.6	★★★	
大和AM	iFree 外国債券インデックス	-0.2	74.2	3.5	8.3	4.2	4.2	-	6.7	5.6	★★★	
大和AM	ダイワつみたてインデックス外国債券	1.9	66.9	3.5	8.3	4.3	4.3	-	6.7	5.6	★★★★	
SBI岡三	日系外債オープン(ヘッジ無)	0.0	1.0	1.1	9.8	8.7	-	-	6.9	-	★★★★★	
明治安田AM	明治安田外国債券オープン《夢実現》	-0.0	5.5	3.5	7.1	3.3	3.3	2.4	6.8	5.6	★★★	
明治安田AM	明治安田外国債券ファンド《ハリヤー》	-0.0	1.3	3.6	7.1	3.2	3.2	2.3	6.7	5.6	★★	
インベスコ	インベスコ 世界グリーンボンド・ファンド《ヘッジ無》	-0.7	15.6	3.8	10.3	-	-	-	-	-	-	
アパディーン	[アパディーン・Fセレクト]海外高格付債F《ヘッジ無》	0.1	27.9	3.4	5.4	3.0	3.0	2.0	6.3	5.3	★★	
農中全共AM	JA海外債券ファンド	-0.0	2.0	3.5	7.3	3.3	3.2	2.3	6.7	5.5	★★	
ニッセイAM	ニッセイSDGsインカムファンド(資産成長型・ヘッジ無)	-0.0	1.8	4.0	11.0	-	-	-	-	-	-	
ニッセイAM	(購入・換金手数料なし)外国債券インデックスF	0.8	261.6	3.5	8.3	4.2	4.2	-	6.7	5.6	★★★	
モルガン・S	グローバル・ボンド・オープン・M	-1.2	3.2	-0.1	-6.1	-7.1	-2.7	-1.1	4.6	4.4	★	
バイブリッジ	バイブリッジ日本企業外債建て社債F《ヘッジ無》《ほんさい》	-0.1	8.5	0.1	11.3	9.7	7.7	-	7.5	7.3	★★★★★	
SOMPO	損保J 外国債券ファンド(ヘッジ)	-0.0	8.6	3.1	7.0	3.2	3.5	2.6	6.6	5.4	★★★	
AM-One	グローバル・ボンド・ポートD《ヘッジ無》	-0.2	131.9	3.9	5.6	2.0	2.8	1.8	6.8	5.7	★★	
AM-One	DIAM高格付インカム・オープン(1年)《ハッピークローバー》	-0.6	11.1	5.3	4.0	3.4	3.0	1.6	8.7	8.5	★	
AM-One	DIAM外国債券ハッジ・ファンド	0.6	153.3	3.5	8.1	4.1	4.0	2.9	6.7	5.6	★★★	
AM-One	たわらノーロード 先進国債券	6.8	443.6	3.5	8.3	4.2	4.2	-	6.7	5.6	★★★	
ブラックロック	iシェアーズ 先進国債券インデックスF	-0.1	7.6	3.5	8.3	4.1	4.1	2.9	6.8	5.6	★★★	
ステート・S	ステート・ストリート先進国債券インデックス・オープン	-0.2	7.4	3.5	8.3	4.2	4.2	-	6.7	5.6	★★★	
アムンディ	アムンディ・ストラテジック・インカムF《ヘッジ無》年2回《ボンドアクセル》	-0.0	1.6	3.2	8.0	7.7	5.3	-	7.1	8.4	★★★★	
三井住友トラスト	債券総合型ファンド(ヘッジ無/年2回)	-0.0	15.2	3.6	10.5	8.2	6.1	5.1	6.8	8.6	★★★★★	
三井住友トラスト	外国債券インデックスファンド	-0.8	55.5	3.4	7.7	3.7	3.6	2.6	6.7	5.5	★★★	
三井住友トラスト	SMT グローバル債券インデックス・オープン	-7.4	293.4	3.5	7.9	3.9	3.8	2.8	6.7	5.5	★★★	
三井住友トラスト	外国債券インデックスe	-0.3	29.4	3.5	7.9	3.9	3.9	2.8	6.7	5.5	★★★	
三井住友トラスト	My SMT グローバル債券インデックス(ノーロード)	1.1	13.5	3.5	8.3	-	-	-	-	-	-	
三井住友DS	三井住友・ビムコ・ストラテジック・インカムF《ヘッジ無》年1回	1.2	55.1	3.1	12.0	11.0	7.1	-	7.0	7.8	★★★★★	
三井住友DS	日系企業海外債券オープン(ヘッジ無)《日本びより》	1.8	74.0	3.5	10.9	8.4	6.5	-	6.8	6.6	★★★★★	
三井住友DS	三井住友・DC外国債券インデックスファンド	0.6	850.0	3.5	8.2	4.2	4.2	3.1	6.7	5.5	★★★★	
三井住友DS	三井住友DS・外国債券インデックス年金ファンド	0.8	21.3	3.5	8.2	4.1	-	-	6.7	-	★★★	
三井住友DS	三井住友DS・先進国債インデックス・ファンド	0.2	5.7	3.4	7.9	-	-	-	-	-	-	
りそなAM	Smart-i 先進国債券インデックス(ヘッジ無)	2.1	29.2	3.5	8.4	4.2	4.2	-	6.7	5.6	★★★	
日興AM	日興・GS 世界ソブリン・ファンド(毎月)	-0.4	32.9	3.3	6.3	2.9	2.7	1.4	7.5	6.2	★	
日興AM	高金利先進国債券オープン(毎月)《月桂樹》	-10.5	572.8	7.2	3.3	3.2	2.9	2.1	9.7	8.5	★★	
日興AM	日興五大陸債券ファンド(毎月)	-2.7	423.1	3.5	7.9	3.5	3.7	2.8	6.9	5.8	★★★	
三菱UAM	三菱UFJ 外国債券オープン(毎月)	-4.3	433.4	3.4	7.6	3.4	3.4	2.4	6.7	5.6	★★★	
三菱UAM	ワールド・インカムオープン	-0.3	25.5	3.4	7.6	3.3	3.3	2.2	6.7	5.6	★★	
三菱UAM	三菱UFJ 海外債券オープン(3ヵ月)《四季の恵み》	0.1	126.5	3.0	6.7	3.2	3.7	2.7	6.9	5.7	★★★	
三菱UAM	パリュール・ボンドF《ヘッジ無》(毎月)《みらいの港》	-0.3	43.6	4.0	8.5	8.3	6.3	4.6	7.1	8.5	★★★★★	
三菱UAM	三菱UFJ 世界国債インデックスファンド(毎月)	-0.0	10.5	3.4	7.6	3.5	3.6	2.5	6.7	5.6	★★★	
三菱UAM	三菱UFJ/マ્યウリー グローバル・インフラ債券F《ヘッジ無》毎月《世界のいしずえ》	41.4	1,597.7	5.6	9.2	4.9	5.9	4.8	7.9	8.9	★★★★★	
三菱UAM	三菱UFJ/マ્યウリー グローバル・インフラ債券F《ヘッジ無》隔月《世界のいしずえ》	0.0	0.0	-	-	-	-	-	-	-	-	
三菱UAM	三菱UFJ/ビムコトータル・リターン・ファンド《ヘッジ無》(毎月)	-0.3	43.0	3.8	8.9	6.2	5.0	3.9	6.5	5.5	★★★★★	
大和AM	ダイワ・グローバル債券ファンド(毎月)	-6.4	888.4	4.4	8.1	4.4	2.9	1.7	7.4	7.0	★★	
大和AM	ダイワ外債ソブリン・オープン(毎月)	-0.2	10.0	5.0	6.2	2.0	2.2	1.4	8.0	6.8	★	
大和AM	ダイワ世界債券ファンド(毎月)《ワールドプライム》	-1.9	186.9	3.7	9.0	5.3	3.1	1.2	7.3	6.8	★★	
大和AM	ダイワ海外ソブリン・ファンド(毎月)	-0.5	63.7	5.0	6.2	2.0	2.2	1.4	8.0	6.8	★	
大和AM	りそな ハイグレード・ソブリン・ファンド(毎月)	-0.2	26.5	5.0	5.1	2.3	2.4	1.7	8.2	6.8	★★	

運用 会社	ファンド名(愛称)	月間 資金増減 億円	月末 純資産 億円	リターン							リスク(%)		Morningstar ファンドスターズ
				1か月	1年	3年 (年率)	5年 (年率)	10年 (年率)	3年 (年率)	5年 (年率)			
											3年 (年率)	5年 (年率)	
大和AM	ダイワ外債ソブリン・ファンド(毎月)	-0.0	2.6	4.9	6.2	2.0	2.2	1.4	8.0	6.8	★		
明治安田AM	明治安田外国債券オープン(毎月)(夢実現)	-0.5	66.9	3.6	7.1	3.3	3.3	2.4	6.8	5.6	★★★★		
明治安田AM	バン・バシフィック外国債券オープン[毎月]	-2.8	148.0	4.8	4.5	3.3	3.2	2.6	7.7	6.9	★★★★		
ニッセイAM	ニッセイ高金利国債債券ファンド(スリーポイント)	-2.2	195.5	5.3	7.2	4.2	4.3	2.1	8.0	6.6	★★★★		
ニッセイAM	ニッセイSDGsインカムファンド(予想分配提示・ヘッジ無)	-0.0	0.4	4.0	11.0	-	-	-	-	-	-		
ゴールドマン・S	バラエティ・オープン	-0.2	62.8	2.7	-2.6	-3.2	-0.5	-0.3	5.0	4.4	★		
ゴールドマン・S	GS毎月分配債券ファンド(妖精物語)	-1.6	265.9	3.9	9.3	5.0	5.0	3.5	6.3	5.9	★★★★★		
バインブリッジ	バインブリッジ世界国債インカムOp「毎月」(スーパースート)	-0.6	16.7	2.5	8.8	5.6	4.2	1.9	6.4	5.4	★★★★		
バインブリッジ	バインブリッジ世界国債インカムOp「年金」(スーパースート)	0.0	1.7	2.4	8.4	5.5	4.2	1.8	6.3	5.3	★★★★		
AM-One	海外国債ファンド	-1.0	100.5	4.4	8.3	3.0	3.6	2.5	7.1	5.9	★★		
AM-One	海外国債ファンド(3ヶ月)	-0.1	18.1	4.4	8.3	3.0	3.6	2.5	7.1	5.9	★★		
AM-One	ルーミス・グローバル債券F(毎月)	-0.1	21.0	3.8	8.4	4.6	4.4	2.3	6.5	6.0	★★★★		
AM-One	グローバル・ボンド・ポート 毎月決算(ヘッジ無)	-0.3	34.7	3.9	5.5	1.9	2.8	1.8	6.8	5.7	★★		
AM-One	DIAMグローバル・ボンド・ポート 毎月2(ふんばいくん)	-0.1	25.4	3.9	5.5	1.9	2.8	1.8	6.8	5.7	★★		
AM-One	DIAM高格付インカム・オープン(毎月)(ハッピークローバー)	-8.7	872.7	5.3	3.9	3.3	2.9	1.6	8.7	8.5	★		
東京海上AM	東京海上・ニッポン世界債券ファンド	-0.5	14.0	2.9	10.7	5.8	4.3	2.8	6.5	6.7	★★★★		
アムンディ	アムンディ・米国・ユーロ投資適格債F(りそな ベア・インカム)	-0.1	25.0	4.0	11.3	5.5	5.0	3.5	6.4	7.0	★★★★★		
アムンディ	アムンディ・ストラテジック・インカムF(ヘッジ無/毎月)(ボンドアクセル)	-0.1	8.7	3.2	8.1	7.8	5.4	-	7.1	8.5	★★★★★		
しんきんAM	しんきん海外ソブリン債セレクション 欧米ソブリン債ポート	-0.0	5.2	3.4	7.6	2.9	2.8	2.1	6.6	5.5	★★		
しんきんAM	しんきんG7外国債券インデックスFD(3ヵ月)	0.0	5.2	3.2	-	-	-	-	-	-	-		
三井住友トラスト	高金利ソブリンオープン	-0.9	91.0	5.1	5.1	3.4	2.9	1.7	8.5	7.6	★★		
三井住友トラスト	債券総合型ファンド(ヘッジ無)	-0.2	18.7	3.6	10.5	8.2	6.1	5.2	6.8	8.6	★★★★★		
三井住友トラスト	外国債券オープン(毎月)	-0.3	38.9	3.4	7.5	3.4	3.4	2.4	6.7	5.5	★★★★		
三井住友DS	三井住友グローバル債券オープン	-0.2	95.9	3.5	9.4	6.5	4.7	2.7	5.7	6.0	★★★★★		
三井住友DS	三井住友・ピムコ・ストラテジック・インカムFヘッジ無/3ヵ月	0.3	46.0	2.8	11.6	11.0	7.1	-	6.9	7.7	★★★★★		
外国債券・世界型(除く日本、円ヘッジ)													
野村AM	Funds-i 外国債券・ヘッジ有	0.4	14.3	2.8	-5.1	-8.3	-2.9	-0.9	5.9	5.5	★★★★		
日興AM	インデックスF海外債券(ヘッジ有)(DCインデックス海外債券)	0.1	5.8	2.9	-5.2	-8.3	-3.0	-1.0	5.8	5.4	★★		
三菱UAM	パリュール・ボンドF<為替リスク軽減>(年1)(みらいの港)	-0.1	4.6	4.6	-3.8	-6.2	-1.8	-1.1	6.8	8.3	★★★★		
三菱UAM	三菱UFJ/ピムコ・トータル・リターン・ファンド<米ドルヘッジ>(年1回)	-0.0	7.7	4.3	-3.5	-8.1	-2.9	-1.7	6.5	5.7	★		
三菱UAM	三菱UFJ/マコーリー グローバル・インフラ債券F(ヘッジ有)年1回(世界のいしずえ)	2.7	11.3	6.6	-2.6	-9.0	-2.0	-	9.8	10.6	★★		
三菱UAM	eMAXIS 先進国債券インデックス(ヘッジ有)	0.5	9.4	2.9	-5.1	-8.0	-2.7	-	5.8	5.4	★★		
SBI岡三	日系外債オープン(ヘッジ有)	0.2	2.0	1.9	-0.9	-3.7	-	-	3.3	-	★★★★★		
明治安田AM	明治安田NBグローバル好利回り社債F23-02(限定追加)	-0.3	152.3	1.6	-	-	-	-	-	-	-		
明治安田AM	明治安田NBグローバル好利回り社債F23-06(限定追加)	0.0	183.3	1.6	-	-	-	-	-	-	-		
明治安田AM	明治安田NB世界好利回り事業債ファンド23-07(限定追加)	0.0	130.7	1.3	-	-	-	-	-	-	-		
インベスコ	インベスコ 世界グリーンボンド・ファンド(ヘッジ有)	-0.3	4.0	4.2	-2.4	-	-	-	-	-	-		
シュローダー	シュローダー先進国債券ファンド21-07(限定追加)	-0.8	91.3	0.4	2.5	-	-	-	-	-	-		
ニッセイAM	ニッセイSDGsインカムファンド(資産成長型・ヘッジ有)	0.0	0.3	4.1	-2.4	-	-	-	-	-	-		
フィデリティ投信	フィデリティグローバル社債F 23-09 限定追加・ヘッジ有	0.0	110.8	0.8	-	-	-	-	-	-	-		
フィデリティ投信	フィデリティグローバル社債F 23-09 限定追加・ヘッジ無	-0.1	28.3	1.1	-	-	-	-	-	-	-		
ゴールドマン・S	GSグローバル・ターゲット戦略債券F21-11(限定追加)	-5.3	1,236.6	0.8	2.2	-	-	-	-	-	-		
ゴールドマン・S	GSグローバル社債ターゲット22-06(限定追加)(ワンロード)	-2.1	335.3	1.0	2.6	-	-	-	-	-	-		
ゴールドマン・S	GSグローバル社債ターゲット22-12(限定追加)(ワンロード)	-15.3	694.1	1.4	-	-	-	-	-	-	-		
ゴールドマン・S	GSグローバル社債ターゲット23-06(限定追加)(ワンロード)	-10.4	596.9	1.5	-	-	-	-	-	-	-		
バインブリッジ	バインブリッジ日本企業外債建て社債F(ヘッジ有)(ぼんさい)	-0.1	6.1	1.3	-0.5	-4.8	-0.3	-	3.8	5.5	★★★★★		
SOMPO	損保J外国債券ファンド	0.1	11.7	2.7	-5.8	-8.7	-3.2	-1.2	5.8	5.5	★★		
AM-One	グローバル・ボンド・ポートC(ヘッジ有)	1.4	91.2	3.4	-6.2	-9.3	-3.5	-1.7	6.6	6.0	★★		
AM-One	みずほグローバル・ターゲット利回り債券F23-06(限定追加)	-0.9	266.8	0.4	2.7	-	-	-	-	-	-		
AM-One	みずほグローバル・ターゲット利回り債券F23-01(限定追加)	-0.2	154.8	1.0	-	-	-	-	-	-	-		
AM-One	Oneグローバル・ターゲット利回り債券F23-06(限定追加)	-0.1	270.0	-0.1	-	-	-	-	-	-	-		
AM-One	たわらノーロード 先進国債券(ヘッジ無)	4.1	140.9	2.8	-5.0	-8.0	-2.6	-	5.9	5.5	★★★★		
東京海上AM	東京海上・ニッポン世界債券ファンド(ヘッジ有/年1回)	-0.4	42.9	1.7	-1.5	-5.6	-1.8	-0.7	4.1	4.0	★★★★		
東京海上AM	東京海上Roggeニッポン海外債券F(ヘッジ有/年1回)	0.0	4.2	2.4	-1.4	-4.6	-0.4	0.2	3.7	4.0	★★★★★		
HSBC	HSBCグローバル・ターゲット利回り債券F20-03(限定追加)(グローバル・ターゲット)	-0.2	44.2	-0.1	-0.1	0.1	-	-	1.2	-	★★★★★		
HSBC	HSBCグローバル・ターゲット利回り債券F20-12(限定追加)(グローバル・ターゲット)	-15.8	862.0	0.3	1.4	-	-	-	-	-	-		
HSBC	HSBCグローバル・ターゲット利回り債券F22-09(限定追加)(グローバル・ターゲット)	-0.3	173.4	1.1	4.3	-	-	-	-	-	-		
HSBC	グローバル・ターゲット利回り債券F23-02(限定追加)(グロタ)	-0.4	194.8	1.5	-	-	-	-	-	-	-		
ステート・S	ステート・ストリート先進国債券インデックス・オープン(ヘッジ有)	-2.3	143.0	2.9	-4.8	-7.9	-2.6	-	5.9	5.5	★★★★		
アムンディ	アムンディ・ストラテジック・インカムF(ヘッジ有/年2回)(ボンドアクセル)	-0.0	1.7	4.5	-3.5	-6.6	-2.5	-	6.3	8.0	★★		
三井住友トラスト	債券総合型ファンド(ヘッジ有/年2回)	0.2	11.7	4.4	-1.5	-6.1	-1.8	-0.6	6.8	8.3	★★★★		
三井住友トラスト	SMT グローバル債券インデックス・オープン(ヘッジ有)	0.2	44.4	2.8	-5.2	-8.2	-2.9	-	5.9	5.5	★★		
朝日ライフAM	朝日Nvest グローバル ボンドオープン(AveST-B)	-0.0	21.6	3.5	-5.4	-8.1	-2.3	-0.8	6.0	5.5	★★★★		
三井住友DS	三井住友・ピムコ・ストラテジック・インカムFヘッジ有/年1回	-1.7	134.5	3.6	-0.6	-3.7	-0.9	-	5.8	6.5	★★★★★		
三井住友DS	日系企業海外債券オープン(ヘッジ有)(日本びより)	-5.6	326.6	3.3	-0.5	-5.9	-1.3	-	5.4	5.9	★★★★		
三井住友DS	PIMCO グローバル・ターゲット戦略債券F21-06(限定追加)	-7.6	1,128.1	0.4	1.9	-	-	-	-	-	-		
三井住友DS	三井住友DS グローバル・ターゲット戦略債券F22-03(限定追加)	-4.5	658.9	1.0	3.4	-	-	-	-	-	-		
三井住友DS	三井住友DS グローバル・ターゲット債券F23-03(限定追加)	-0.2	41.2	1.1	-	-	-	-	-	-	-		
三井住友DS	三井住友DS ワールド・ボンド・フォーカス23-09(限定追加)	-1.2	894.3	0.7	-	-	-	-	-	-	-		
りそなAM	Smart-i 先進国債券インデックス(ヘッジ有)	1.0	21.8	2.9	-4.8	-7.8	-2.6	-	5.8	5.4	★★★★		
日興AM	高格付債券F(為替ヘッジ)70毎月(73/しちさん)	-0.7	19.8	4.6	-2.8	-5.2	-2.0	0.0	7.2	6.0	★★★★★		
三菱UAM	世界投資適格債Op. (ヘッジ有/毎月)	-0.2	31.2	4.1	-3.7	-8.1	-2.7	-1.3	6.7	6.7	★★		
三菱UAM	三菱UFJ/マコーリー グローバル・インフラ債券F(ヘッジ有)毎月	-1.9	139.8	6.7	-2.5	-8.9	-1.9	-0.8	9.8	10.6	★★		
三菱UAM	パリュール・ボンドF<為替リスク軽減>(毎月)(みらいの港)	-0.0	5.7	4.6	-3.9	-6.2	-1.8	-1.1	6.9	8.3	★★★★		
三菱UAM	三菱UFJ/ピムコ・トータル・リターン・ファンド<米ドルヘッジ型>(毎月)	-0.2	13.1	4.3	-3.5	-8.1	-2.9	-1.7	6.5	5.7	★		
ニッセイAM	ニッセイSDGsインカムファンド(予想分配提示・ヘッジ有)	0.0	0.2	4.0	-2.8	-	-	-	-	-	-		
AM-One	先進国投資適格債券F(ヘッジ有)(マイワルツ)	0.3	252.0	4.3	-1.1	-6.8	-0.5	-	7.1	7.7	★★★★★		
東京海上AM	東京海上・ニッポン世界債券ファンド(ヘッジ有)	-3.1	372.4	1.7	-1.5	-5.6	-1.7	-0.7	4.1	4.0	★★★★★		
東京海上AM	東京海上Roggeニッポン海外債券ファンド(ヘッジ有)	-1.0	33.1	2.4	-1.3	-4.5	-0.2	0.3	3.7	4.0	★★★★★		
アムンディ	アムンディ・ストラテジック・インカムF(ヘッジ有/毎月)(ボンドアクセル)	-0.1	2.7	4.5	-3.6	-6.6	-2.5	-	6.3	8.0	★★		

運用 会社	ファンド名(愛称)	月間 資金増減 億円	月末 純資産 億円	リターン(%)					リスク(%)		Morningstar ファンドスターズ
				1か月	1年	3年 (年率)	5年 (年率)	10年 (年率)	3年 (年率)	5年 (年率)	
三井住友トラスト	債券総合型ファンド(ヘッジ有)	-0.0	9.8	4.4	-1.5	-6.1	-1.8	-0.5	6.8	8.3	★★★
三井住友DS	三井住友・ビムコ・ストラテジック・インカムFヘッジ有/3カ月	0.6	103.0	3.6	-0.6	-3.7	-0.9	-	5.7	6.4	★★★★
外国債券・北米型											
日興AM	米国超長期プライム社債ファンド(1年)(USプライム)	3.4	13.1	10.1	-	-	-	-	-	-	-
大和AM	米国国債ファンド(ヘッジ無)	0.8	31.6	2.4	5.8	5.9	5.2	4.1	6.9	6.2	★★★
大和AM	米国国債ファンド(機動的ヘッジ)	0.2	2.4	2.3	6.1	2.2	3.1	3.1	6.7	6.1	★
大和AM	ダイワ債券コア戦略ファンド(ヘッジ無)	-0.1	8.5	3.1	7.4	5.8	4.7	-	6.8	5.9	★★
SBI岡三	USショートデュレーション戦略F/JPMウルトラショート・インカムETF	0.0	0.2	-1.1	-	-	-	-	-	-	-
明治安田AM	明治安田米国レバニユー債オープン(ヘッジ無)	0.0	31.2	5.0	-	-	-	-	-	-	-
JPモルガン	JPM USコア債券ファンド(ヘッジ無・年1回)	0.7	16.7	3.1	7.1	6.6	-	-	7.1	-	★★★
ニッセイAM	ニッセイ米国不動産投資法人債ファンド(年2回・ヘッジ無)	0.0	1.6	1.0	9.5	9.1	7.0	-	7.1	7.6	★★★★★
AM-One	MHAM USインカムオープン B(ヘッジ無)	-0.2	15.3	2.7	7.8	8.8	9.3	7.1	8.1	8.4	★★★★★
東京海上AM	東京海上・米国短期国債ファンド(年1回)(コメタン)	0.7	5.4	-1.2	-	-	-	-	-	-	-
フランクリン・TJ	フランクリン・T・アメリカ地方債F(ヘッジ無)(ムニボン)	7.0	149.8	4.0	10.8	-	-	-	-	-	-
ステート・S	ステート・ストリート米国社債インデックス・オープン2	-0.7	12.3	2.0	11.3	10.0	-	-	7.0	-	★★★★★
三井住友トラスト	米国地方債ファンドヘッジ無(年2回)	11.8	118.3	2.7	9.9	7.8	5.9	-	6.9	6.4	★★★★
三井住友DS	コーポレート・ボンド・インカム(ヘッジ無/1年)(泰平航路)	1.3	57.4	3.2	8.7	7.0	6.4	4.7	6.8	6.2	★★★★
SBI AM	SBI・シェアーズ・米国総合債券インデックスF(サクッと米国)	3.7	29.4	3.1	-	-	-	-	-	-	-
SBI AM	SBI・シェアーズ・米国投資適格社債(1-5年)インデックスF(サクッと米国)	0.6	3.3	0.7	-	-	-	-	-	-	-
SBI AM	SBI・シェアーズ・米国短期国債ファンド(サクッと米ドル)	-0.7	10.3	-1.2	-	-	-	-	-	-	-
マンユライフ	マンユライフ・米国投資適格債券戦略ファンドD(ヘッジ無・年2回)	0.0	3.4	3.7	7.0	5.6	4.6	-	6.7	5.8	★★
日興AM	米国超長期プライム社債ファンド(奇数月)(USプライム)	1.3	15.8	10.1	-	-	-	-	-	-	-
三菱UAM	三菱UFJUSボンドファンド(毎月)(満期債(米ドル))	-0.2	1.8	1.9	5.2	5.6	4.5	3.5	7.1	6.3	★★
三菱UAM	三菱UFJ 米国債券オープン(毎月)	-0.7	49.4	1.9	6.2	5.8	4.8	3.6	7.1	6.3	★★
大和AM	米国国債ファンドヘッジ無(毎月)	0.9	73.0	2.4	5.8	5.9	5.2	-	6.9	6.2	★★★
大和AM	米国国債ファンドヘッジ無(奇数月)	0.0	0.1	2.0	-	-	-	-	-	-	-
大和AM	ダイワ米国国債7-10年ラダー型F(ヘッジ無)USTライアングル	0.0	0.5	3.1	5.3	5.0	5.1	-	6.9	6.3	★★★★
JPモルガン	JPM USコア債券ファンド(ヘッジ無・隔月)	0.1	7.0	3.1	7.0	6.6	-	-	7.1	-	★★★
ニッセイAM	ニッセイ/パトナム・インカムオープン	-4.7	569.3	3.1	7.0	6.9	5.1	4.4	7.1	6.4	★★★★
ニッセイAM	ニッセイ/パトナム・毎月分配インカムオープン	-0.5	29.9	3.0	6.3	6.5	4.9	4.2	7.1	6.4	★★★★
ニッセイAM	ニッセイ米国不動産投資法人債ファンド(毎月・ヘッジ無)	0.0	2.4	1.0	9.5	9.1	7.0	-	7.1	7.6	★★★★★
AM-One	MHAM USインカムオープン 毎月(ヘッジ無)	-0.1	41.5	2.7	7.8	8.8	9.4	7.2	8.2	8.5	★★★★★
AM-One	ルーミス米国投資適格債券ファンド[毎月]	39.3	470.8	3.7	6.2	5.7	5.7	4.5	6.8	6.0	★★★
AM-One	USストラテジック・インカムF B(ヘッジ無)	-0.9	79.4	4.0	8.0	7.0	6.2	4.5	7.0	6.3	★★★★
東京海上AM	東京海上・米国短期国債ファンド(毎月)(コメタン)	0.1	2.7	-1.2	-	-	-	-	-	-	-
フランクリン・TJ	FT・米ドル毎月ファンド	-0.7	56.5	-1.0	10.4	13.2	6.6	4.7	9.4	8.1	★★★★
フランクリン・TJ	フランクリン・T 米国政府証券ファンド(メイフラワー号)	-2.3	152.9	2.8	6.1	7.5	4.4	3.4	7.1	6.1	★★
フランクリン・TJ	FT・アメリカ地方債F(ヘッジ無)隔月(ムニボン)	0.0	0.0	4.0	-	-	-	-	-	-	-
しんきんAM	しんきん海外ソブリン債セレクション 米国ソブリン債ポート	-0.0	3.3	1.9	5.8	5.6	4.5	3.5	6.9	6.1	★★
三井住友トラスト	米国地方債ファンドヘッジ無(毎月)	2.5	122.6	2.7	9.9	7.7	5.8	-	6.9	6.4	★★★★
三井住友DS	コーポレート・ボンド・インカム(ノーヘッジ)(泰平航路)	-0.5	236.4	3.2	8.9	7.1	6.5	4.8	6.9	6.2	★★★★★
三井住友DS	T.ロウ・プライス USインカムファンド	-0.3	56.2	2.7	9.4	8.6	6.1	4.9	7.4	7.7	★★★★
マンユライフ	マンユライフ・米国投資適格債券戦略ファンドB(ヘッジ無・毎月)	-0.5	9.2	3.7	7.1	5.6	4.6	-	6.7	5.8	★★
外国債券・北米型(円ヘッジ)											
野村AM	野村PIMCO米国投資適格債券戦略ファンド(ヘッジ有)年2回	-0.1	28.3	4.4	-4.1	-8.3	-3.0	-	6.4	5.7	★★
大和AM	米国国債ファンド(ヘッジ有)	1.5	48.5	3.5	-5.5	-8.3	-2.6	-1.6	6.1	6.1	★★
大和AM	ダイワ債券コア戦略ファンド(ヘッジ有)	-0.1	15.4	3.7	-4.1	-8.3	-3.2	-	6.8	6.1	★
JPモルガン	JPM USコア債券ファンド(ヘッジ有・年1回)	-0.1	4.6	3.8	-4.9	-7.8	-	-	6.0	-	★★★
ニッセイAM	ニッセイ米国不動産投資法人債ファンド(年2回・ヘッジ有)	-0.0	3.9	2.1	-2.0	-5.2	-0.8	-	4.4	6.1	★★★★
AM-One	MHAM USインカムオープン A(ヘッジ有)	-0.1	6.6	3.8	-3.6	-5.5	1.3	1.5	7.2	8.4	★★★★★
フランクリン・TJ	フランクリン・T・アメリカ地方債F(ヘッジ有)(ムニボン)	0.5	29.8	5.3	-1.4	-	-	-	-	-	-
ステート・S	ステート・ストリート米国社債インデックス・オープン(ヘッジ有)	-0.7	5.9	3.1	-0.7	-4.8	-0.4	-	5.1	5.6	★★★★★
三井住友トラスト	米国地方債ファンドヘッジ有(年2回)	0.5	130.5	3.7	-2.2	-6.7	-2.3	-	6.2	5.9	★★★★
三井住友DS	コーポレート・ボンド・インカム(ヘッジ有/1年)(泰平航路)	0.3	45.9	4.3	-2.6	-7.1	-1.4	-0.7	6.4	6.4	★★★★
イーストスプリング	イーストSUS投資適格債券F・ヘッジ有(年2回)(USAボンド)	-0.7	69.6	5.2	-1.2	-6.8	-0.8	-	8.0	8.5	★★★★★
マンユライフ	マンユライフ・米国投資適格債券戦略ファンドC(ヘッジ有・年2回)	0.1	6.9	4.5	-4.2	-8.0	-3.0	-	6.3	5.7	★★
野村AM	野村PIMCO米国投資適格債券戦略ファンド(ヘッジ有)毎月	-0.4	12.3	4.3	-4.2	-8.3	-3.0	-	6.4	5.7	★★
大和AM	ダイワ米国国債7-10年ラダー型F(部分ヘッジ)USTライアングル	0.3	59.0	3.9	-2.6	-4.9	-0.2	-	5.7	5.7	★★★★★
大和AM	米国国債ファンドヘッジ有(毎月)	0.0	1.9	3.5	-5.7	-8.2	-2.6	-	6.1	6.1	★★★
JPモルガン	JPM USコア債券ファンド(ヘッジ有・隔月)	0.0	1.8	3.8	-4.9	-7.8	-	-	6.0	-	★★★
ニッセイAM	ニッセイ米国不動産投資法人債ファンド(毎月・ヘッジ有)	0.0	3.6	2.1	-2.0	-5.1	-0.8	-	4.3	6.1	★★★★
AM-One	USストラテジック・インカムF A(ヘッジ有)	0.6	11.1	4.5	-4.3	-7.5	-2.0	-1.3	6.1	5.9	★★★
ステート・S	ステート・ストリートUSボンド・オープン(ヘッジ有)	-0.0	1.8	3.1	-1.0	-5.1	-0.8	-0.3	5.1	5.6	★★★★
三井住友トラスト	米国地方債ファンドヘッジ有(毎月)	-0.3	61.4	3.7	-2.3	-6.8	-2.4	-	6.2	5.9	★★★★
三井住友DS	コーポレート・ボンド・インカム(ヘッジ)(泰平航路)	-0.4	70.6	4.3	-2.9	-7.2	-1.5	-0.8	6.5	6.4	★★★★
イーストスプリング	イーストSUS投資適格債券F・ヘッジ有(毎月)(USAボンド)	0.0	2.5	4.8	-1.0	-6.7	-0.6	-	7.5	8.1	★★★★
マンユライフ	マンユライフ・米国投資適格債券戦略ファンドA(ヘッジ有・毎月)	-0.0	11.5	4.4	-4.4	-8.0	-3.1	-	6.3	5.7	★★
外国債券・欧州型											
日興AM	欧州社債ファンドB(ヘッジ無)(グラン・マルシェ)	-0.1	5.6	5.9	19.8	6.0	4.5	-	9.4	11.1	★★★★★
三菱UAM	ユーロランド・ソブリン・インカム	-0.4	49.5	5.2	8.3	0.2	1.0	0.8	8.7	7.7	★★
三菱UAM	三菱UFJ 欧州債券オープン(3カ月)(四季の恵み)	-0.0	11.8	5.3	9.3	0.6	1.7	1.5	8.8	7.8	★★★★
三菱UAM	三菱UFJ ユーロ債券オープン(毎月)	-0.2	20.4	5.2	9.9	0.9	1.9	1.4	8.7	7.7	★★★
ニッセイAM	ニッセイ/パトナム・ユーロインカムオープン	-0.0	8.0	5.1	11.4	1.6	1.9	1.2	8.8	7.8	★★★
ニッセイAM	ニッセイ/パトナム・毎月分配ユーロインカムオープン	-0.0	1.7	5.1	11.4	1.6	1.9	1.2	8.8	7.8	★★★
ドイチェAM	ドイチェ・ヨーロッパインカムオープン	-0.1	9.3	5.2	12.1	1.4	2.2	1.3	8.6	7.7	★★★
ピクテ	ピクテ・ユーロ最高格付国債ファンド(3カ月)(ユーロ・セレクト)	-0.0	4.1	4.7	8.4	0.2	0.3	0.3	8.1	6.9	★
ピクテ	ピクテ・ユーロ最高格付国債インカムF(毎月)(ユーロ・セレクト・インカム)	-0.6	48.8	4.7	8.4	0.2	0.3	0.3	8.1	6.9	★
SOMPO	損保J 欧州国債オープン(毎月)(ヨーロッパ便利)	-0.0	4.3	3.8	12.7	3.5	3.2	1.8	7.6	7.2	★★★★★
フランクリン・TJ	FT・ユーロ毎月ファンド	-0.2	19.0	2.1	15.6	9.3	4.6	1.4	7.3	7.1	★★★★
アムンディ	アムンディ・毎月分配ユーロ債券ファンド(ユーロ ブーケ)	-0.1	9.8	4.3	11.8	2.8	2.8	1.8	7.9	8.2	★★★★

運用 会社	ファンド名(愛称)	月間 資金増減 億円	月末 純資産 億円	リターン(%)					リスク(%)		Morningstar ファンドスターズ
				1か月	1年	3年 (年率)	5年 (年率)	10年 (年率)	3年 (年率)	5年 (年率)	
しんきんAM	しんきん海外ソブリン債セレクション 欧州ソブリン債ポート	-0.0	2.5	4.9	9.1	0.1	0.8	0.5	8.5	7.5	★★
三井住友トラスト	ヨーロッパ国債ファンド(毎月)(ユーロ十二星)	-0.2	8.4	4.2	11.5	2.5	2.1	1.5	7.6	7.1	★★★★
三井住友DS	三井住友・ヨーロッパ国債ファンド	-0.3	42.8	4.9	9.5	0.4	1.3	1.0	8.5	7.4	★★
外国債券・欧州型(円ヘッジ)											
野村AM	デンマークカバード債券プラス(ヘッジ有)19-05(限定追加)(デニッシュプラス)	-0.7	12.3	2.0	-0.7	-6.3	-	-	7.9	-	-
日興AM	欧州社債ファンド A(ヘッジ有)(گران・マルシェ)	-0.0	2.0	2.9	2.7	-4.4	-1.1	-	7.0	8.6	-
外国債券・オセアニア型											
野村AM	野村豪州債券ファンドB(ヘッジ無)	-0.0	15.8	5.4	5.9	3.5	3.1	2.0	9.7	10.1	★★★★
野村AM	ニュージーランド債券オープン(ヘッジ無)(年2回)	-0.2	2.5	9.2	5.7	1.0	1.8	-	11.0	10.3	★★
野村AM	ニュージーランド債券オープン(為替アティブヘッジ)(年2回)	-0.1	1.2	5.4	-4.9	-10.0	-3.5	-	8.5	7.7	★
野村AM	野村ニュージーランド債券ファンド(年2回)	-0.0	0.6	9.2	5.7	1.0	1.8	-	10.9	10.3	★
三菱UAM	三菱UFJ 豪ドル債券インカムオープン(年1回)(夢実月)	-0.3	16.1	3.6	5.5	5.4	2.9	-	9.4	10.1	★★★★
三菱UAM	豪ドル年1回決算型ファンド	-1.1	40.7	3.4	7.2	7.2	3.4	-	9.5	10.3	★★★★★
三菱UAM	eMAXIS 豪州債券インデックス	-0.1	2.8	6.0	3.2	1.9	2.2	-	10.5	10.2	★★
大和AM	ハイグレード・オセアニア・ボンド・Op(年2回)(杏の実)	-0.0	1.5	4.8	5.7	4.4	2.9	1.9	9.5	10.1	★★★★
大和AM	ハイグレード・オセアニア・ボンドOp(年1)(杏の実)	-0.2	5.5	4.8	5.7	4.4	2.9	1.8	9.6	10.1	★★★★
SBI岡三	アジア・オセアニア債券オープン(1年)(アジアセ定期便)	-0.4	51.6	5.8	6.0	3.7	2.9	1.9	8.7	9.4	★★★★
SBI岡三	三重県応援・債券ファンド(1年)	0.4	9.4	5.6	6.3	3.5	2.7	-	8.5	9.1	★★★
インベスコ	インベスコ オーストラリア債券ファンド(年1回)	0.0	0.6	5.6	4.1	2.2	2.6	-	10.0	10.3	★★★
AM-One	MHAM豪ドル債券ファンド(年1回)	-0.0	1.4	5.3	5.3	2.9	2.5	1.8	9.6	10.0	★★★
AM-One	みずほ豪ドル債券ファンド(年1回)(コアラの森)	-0.7	30.1	5.4	5.3	3.1	2.6	1.9	9.7	10.0	★★★
UBS AM	UBS オーストラリア債券オープン(年1回)	-0.3	9.3	5.7	4.1	2.7	2.5	-	10.0	10.0	★★
フランクリン・TJ	FT・オーストラリア債券ファンド(年2回)	-0.3	4.2	6.0	5.7	3.2	2.6	1.9	9.7	10.3	★★★
フランクリン・TJ	フランクリン・T・ニュージーランド債券ファンド(年2回)	-0.3	10.0	7.5	5.8	2.0	1.9	-	9.9	9.8	★★
三井住友DS	三井住友・豪ドル債券ファンド(年1回)	-0.1	1.7	5.7	6.0	3.6	2.9	-	9.9	10.4	★★★
三井住友DS	短期豪ドル債券オープン(年2回)	-0.2	18.0	3.0	8.9	8.6	4.2	1.8	9.9	10.9	★★★★
野村AM	野村豪州債券ファンドD(毎月/ヘッジ無)	-0.8	49.6	5.4	5.8	3.5	3.1	2.0	9.6	10.1	★★★★
野村AM	ニュージーランド債券オープン(ヘッジ無)(毎月)	-0.2	6.1	9.2	5.7	1.0	1.8	-	11.0	10.3	★
野村AM	ニュージーランド債券オープン(為替アティブヘッジ)(毎月)	-0.1	2.1	5.4	-4.8	-10.0	-3.5	-	8.5	7.7	★
野村AM	野村ニュージーランド債券ファンド(毎月)	-0.0	1.2	9.2	5.7	1.1	1.8	-	11.0	10.3	★★
日興AM	日興 豪州 インカム・オープン(毎月)	0.0	12.8	5.8	6.3	3.6	3.0	2.3	9.3	9.8	★★★★
日興AM	ニュージーランド公社債F(毎月)(ニュージーボンド)	-0.8	24.7	8.1	5.0	0.3	1.6	-	10.8	10.2	★
三菱UAM	三菱UFJ豪ドル債券インカム オープン(夢実月)	-8.5	432.4	3.6	5.5	5.4	2.9	1.4	9.4	10.1	★★★
三菱UAM	豪ドル毎月分配型ファンド	-5.7	347.4	3.4	7.3	7.3	3.5	1.4	9.6	10.5	★★★
三菱UAM	オーストラリア インカム オープン	-0.8	64.1	5.4	5.4	3.2	2.8	2.0	9.8	10.1	★★★★
三菱UAM	三菱UFJオーストラリアボンドファンド(毎月)(夢満債(豪ドル))	-1.1	31.0	5.6	4.2	2.4	2.5	2.1	10.0	10.1	★★★★
大和AM	ダイワ高格付豪ドル債券オープン(毎月)	-0.2	29.4	4.6	5.8	4.5	2.9	1.8	9.4	10.1	★★★
大和AM	ハイグレード・オセアニア・ボンド・Op(毎月)(杏の実)	-19.0	1,228.3	4.8	5.7	4.4	2.9	1.8	9.5	10.1	★★★
大和AM	ハイグレード・オセアニア・ボンドOp(3ヵ月)(杏の実)	-0.0	4.5	4.8	5.7	4.4	2.9	1.8	9.5	10.1	★★★
大和AM	ダイワ豪ドル建て高利証券ファンド -予想分配提示-	-0.1	25.9	3.4	10.4	11.0	5.6	3.6	10.8	12.9	★★★★★
SBI岡三	アジア・オセアニア債券Op(毎月)(アジアセ定期便)	-0.8	181.0	5.7	6.0	3.8	3.0	2.0	8.8	9.4	★★★★
SBI岡三	三重県応援・債券ファンド(毎月)	0.9	42.5	5.5	5.6	3.2	2.5	1.7	8.5	9.0	★★★
インベスコ	インベスコ オーストラリア債券ファンド(毎月)	-1.8	143.4	5.6	4.3	2.3	2.7	1.9	10.0	10.3	★★★
AM-One	MHAM豪ドル債券ファンド(毎月)	-4.2	279.2	5.5	5.3	3.1	2.6	1.9	9.7	10.1	★★★
AM-One	みずほ豪ドル債券ファンド(コアラの森)	-6.4	418.7	5.5	5.3	3.1	2.6	1.9	9.7	10.1	★★★
UBS AM	UBSオーストラリア債券オープン(毎月)	-7.0	410.3	5.8	4.3	2.8	2.5	1.8	10.1	10.1	★★★
フランクリン・TJ	FT・オーストラリア毎月ファンド	-4.9	379.0	6.0	5.7	3.2	2.6	1.9	9.7	10.2	★★★
フランクリン・TJ	フランクリン・T・ニュージーランド債券ファンド(毎月)	-0.2	36.1	7.4	5.8	2.0	1.8	-	9.8	9.8	★★
三井住友トラスト	オーストラリア公社債ファンド(オージーボンド)	-12.7	631.8	5.9	5.9	3.1	2.5	1.7	9.5	10.0	★★
三井住友DS	三井住友・豪ドル債券ファンド	-6.5	438.8	5.8	6.1	3.6	2.9	2.0	10.1	10.6	★★★
三井住友DS	短期豪ドル債券オープン(毎月)	-14.8	935.1	3.0	8.9	8.5	4.2	1.8	9.9	10.8	★★★★
外国債券・短期型(円ヘッジを含む)											
三菱UAM	ビムコ ショートターム・インカムF(為替リスク軽減型)	-0.6	108.6	1.0	0.2	-1.6	-0.5	-	1.9	3.0	-
三菱UAM	ビムコ ショートターム・インカムF(ヘッジ無)	-0.8	16.1	0.4	12.5	13.1	7.3	-	8.6	8.0	★★★★
三菱UAM	ビムコ 短期戦略プラス・オープン(為替リスク軽減型)	0.0	1.4	1.0	0.3	-1.6	-0.5	-	1.9	3.0	-
三菱UAM	ビムコ 短期戦略プラス・オープン(ヘッジ無)	0.0	0.6	0.4	12.6	13.1	7.3	-	8.6	8.0	★★★★★
日興AM	日興・ヒム・グローバル短期債券F(債蔵)	-0.6	62.5	1.7	0.4	-2.3	-1.1	-0.5	2.5	2.1	-
三菱UAM	ワールド短期ソブリンオープン	-0.1	43.3	0.5	9.6	9.8	5.1	2.8	7.5	6.5	★★
三菱UAM	世界好利回り短期債券F(毎月)(キュート)	-0.1	21.5	3.2	16.8	11.9	6.7	2.5	7.3	6.9	★★★
AM-One	ドルマネーファンド	-1.2	56.0	-1.2	10.0	13.2	6.1	3.9	9.8	8.4	★★★
三井住友DS	グローバル高金利通貨F(プレミアムエイト)	-0.1	7.3	2.5	9.7	9.3	4.5	1.7	7.9	8.6	★
外国債券・物価/金利変動型											
SBI岡三	米国インフレ連動国債ファンド	0.0	0.1	1.4	-	-	-	-	-	-	-
SOMPO	グローバル変動金利債券F ヘッジ有(ヘンリー)	-0.4	24.8	0.9	0.6	-0.3	0.5	-	2.6	5.0	-
SOMPO	グローバル変動金利債券F ヘッジ無(ヘンリー)	-0.0	5.7	1.0	13.2	12.6	7.2	-	7.6	8.1	-
SOMPO	グローバル変動金利債券F(毎月)円ヘッジ有(ヘンリー毎月)	0.0	0.0	0.8	0.4	-0.7	0.2	-	2.5	4.9	-
SOMPO	グローバル変動金利債券F(毎月)円ヘッジ無(ヘンリー毎月)	0.0	0.1	1.0	12.7	12.3	6.8	-	7.6	8.1	-
外国債券・ハイイールド型・グローバル											
フィデリティ投信	フィデリティ・グローバル・ハイ・イールド・ファンド(資産成長型)	-0.0	1.5	3.1	16.7	6.9	5.2	-	8.2	10.9	★★
キャピタル	キャピタル・グローバル・ハイインカム債券F F(米ドル売り円買い)	5.2	316.3	5.0	2.7	-3.4	0.5	-	8.3	10.1	★★★★★
キャピタル	キャピタル・グローバル・ハイインカム債券F A 成長型/米ドル売り円買い	0.0	0.7	4.9	-	-	-	-	-	-	-
キャピタル	キャピタル・グローバル・ハイインカム債券F B 成長型/ヘッジ無	1.7	7.8	4.2	-	-	-	-	-	-	-
野村AM	ハイブリッド・インカムオープン	-0.1	14.4	3.8	10.7	8.4	6.1	4.8	7.4	7.2	★★★
三菱UAM	ビムコ ハイ・インカム毎月ファンド	-6.7	630.1	4.4	13.7	8.3	6.4	5.1	7.0	7.3	★★★
三菱UAM	ビムコ・グローバル・ハイイールド・ファンド(毎月)	-3.2	282.9	4.2	17.2	11.7	8.2	6.3	7.8	9.5	★★★★
インベスコ	インベスコ マンスリー・インカム・ファンド	-0.9	34.2	2.3	11.8	12.5	7.6	6.0	8.2	9.8	★★★★★
インベスコ	インベスコ 世界高利回り債券F(ヘッジ無)(毎月)(ザ・インカム)	0.1	0.6	1.9	10.1	10.9	7.2	-	8.2	10.7	★★★
フィデリティ投信	フィデリティ・グローバル・ハイ・イールド・ファンド(毎月)	-7.0	389.6	3.2	16.7	6.7	5.1	4.6	8.1	10.8	★
アラリアン・B	AB・ハイ・イールド・オープン	-0.1	119.5	3.1	13.7	12.4	8.9	6.9	8.3	10.8	★★★★★
AM-One	新光グローバル・ハイイールド債券ファンド米ドル	-0.0	1.5	2.5	11.1	10.5	7.7	5.8	7.8	9.5	★★★

運用 会社	ファンド名(愛称)	月間 資金増減 億円	月末 純資産 億円	リターン(%)					リスク(%)		Morningstar ファンドスターズ
				1か月	1年	3年 (年率)	5年 (年率)	10年 (年率)	3年 (年率)	5年 (年率)	
アムンディ	アムンディ・米国・ユーロ高利回り債券F(りそなベア・ハイインカム)	-0.2	37.6	4.0	14.5	8.3	6.4	4.4	7.4	9.0	★★
キャピタル	キャピタル・グローバル・ハイインカム債券F C 年6/米ドル売り円買い	0.0	0.1	5.0	-	-	-	-	-	-	-
キャピタル	キャピタル・グローバル・ハイインカム債券F D 年6/ヘッジ無	0.3	1.0	4.2	-	-	-	-	-	-	-
外国債券・ハイイールド型・グローバル(円ヘッジ)											
野村AM	野村グローバル・ハイ・イールド債券投信(円)年2回	-0.2	7.8	3.4	1.4	-3.8	-0.8	0.5	6.9	9.7	★★
野村AM	野村グローバル・ハイ・イールド債券投信(円)毎月	-0.5	41.6	3.4	1.4	-3.8	-0.7	0.5	7.0	9.7	★★★
三菱UAM	ビムコ ハイ・インカム毎月ファンド(為替ヘッジ付き)	-0.3	13.2	3.8	-0.1	-4.8	-0.7	0.6	6.5	6.5	★★★
インベスコ	インベスコ 世界高利回り債券F(ヘッジ有)(毎月)(ザ・インカム)	0.0	0.2	3.0	-1.0	-3.2	-0.3	-	6.5	9.5	★★★★
AM-One	新光グローバル・ハイイールド債券ファンド円	-0.1	7.0	3.1	-1.0	-4.0	-0.2	0.2	6.4	8.2	★★★★
外国債券・ハイイールド型・米国											
野村AM	ハイ・イールドボンドオープンB(ヘッジ無)	-0.4	39.7	3.0	13.2	12.2	8.0	6.4	8.7	9.9	★★★★
野村AM	高利社債オープン(年1)	-0.3	3.9	3.1	13.9	12.9	7.7	6.2	8.8	10.6	★★
野村AM	野村米国高利回り社債投信 B	16.5	79.3	2.6	13.1	14.3	8.9	6.9	9.0	11.1	★★★★
野村AM	野村米国ハイ・イールド債券投信(米ドル)年2回	3.0	302.2	2.3	12.5	12.4	7.9	6.3	8.3	11.4	★★
野村AM	野村米国ハイ・イールドF(年1)	-0.1	8.9	3.1	14.1	12.9	7.7	6.1	8.9	10.7	★★
野村AM	野村新米国ハイ・イールド債券投信(米ドル)年2回	-0.1	6.1	2.1	11.5	11.6	8.0	-	8.4	10.6	★★★
野村AM	野村インデックスF・《Funds-i米国ハイ・イールド債》	0.2	9.3	3.4	14.2	11.6	7.5	-	9.1	10.5	★
SBI岡三	米国短期ハイ・イールド債券オープン	-12.2	160.8	2.1	15.4	14.6	8.1	6.1	9.0	9.4	★★★
フィデリティ投信	フィデリティ・USハイ・イールド・ファンド(資産成長型)	40.6	1,285.5	2.4	12.8	15.0	9.4	7.6	8.9	11.0	★★★★★
AM-One	みずほUSハイイールドオープン(年1)ヘッジ無	3.7	485.1	3.4	12.7	11.4	8.3	7.0	8.5	11.1	★★★
AM-One	MSUSハイイールド債券F(年1/ヘッジなし)	4.6	38.3	1.3	12.1	12.6	-	-	8.7	-	★★★
ブラックロック	iシェアーズ ハイイールド債券インデックスF	0.4	16.5	3.0	13.1	12.9	8.3	6.4	9.2	9.6	★★★★
BNYメロン	フォーリン・エンジェル・USハイイールド・ファンド	0.1	0.8	3.2	-	-	-	-	-	-	-
SBI AM	SBI・iシェアーズ・米国ハイイールド債券インデックスF(サクッと米国)	1.1	3.8	3.3	-	-	-	-	-	-	-
野村AM	ハイ・イールドボンドオープンD(隔月/ヘッジ無)	-0.1	12.0	3.1	13.2	12.1	8.0	6.4	8.7	9.9	★★★
野村AM	高利回り社債オープン(毎月)	0.1	205.3	3.1	13.9	12.8	7.6	6.1	8.8	10.6	★★
野村AM	野村米国高利回り社債投信 D	23.7	204.6	2.6	13.3	14.3	8.9	6.9	9.0	11.1	★★★★
野村AM	野村米国ハイ・イールド債券投信(米ドル)毎月	41.3	1,117.1	2.3	12.4	12.4	7.9	6.3	8.3	11.3	★★
野村AM	米国ハイ・イールド・ファンド(毎月)	-1.0	131.0	3.1	13.9	12.8	7.6	6.0	8.8	10.6	★★
野村AM	野村新米国ハイ・イールド債券投信(米ドル)毎月	-0.0	9.2	2.1	11.4	11.6	7.7	-	8.3	10.5	★★
日興AM	ビムコ・ハイイールド・ファンド A(ヘッジ無)	-0.0	54.4	3.8	14.6	12.2	8.3	6.6	8.2	9.6	★★★
三菱UAM	米国ハイ・イールド債Op.(通貨選択)米ドル(毎月)	-0.9	24.2	3.0	10.8	14.0	9.3	6.9	8.9	10.7	★★★★
大和AM	ダイワ米国高金利社債ファンド(通貨選択型)米ドル(毎月)	0.0	8.5	2.9	11.0	13.7	9.0	6.7	8.8	11.0	★★★★
フィデリティ投信	フィデリティ・ハイ・イールド・ボンドOp ポートフォリオA(ヘッジ無)	2.8	60.3	2.6	11.6	12.8	7.9	6.3	9.0	10.4	★★★
フィデリティ投信	フィデリティ・USハイ・イールド・ファンド	82.2	6,560.5	2.4	12.7	14.8	9.3	7.5	8.8	10.9	★★★★★
フィデリティ投信	フィデリティ・USハイ・イールド・ファンド(隔月)(ヘッジ無)	0.0	0.0	2.4	-	-	-	-	-	-	-
ゴールドマン・S	GSハイ・イールド・ボンド・ファンド	0.9	380.2	2.8	13.6	11.4	7.4	5.7	8.5	11.0	★
AM-One	みずほUSハイイールドオープン B(ヘッジ無)	-5.3	598.6	3.4	12.7	11.5	8.4	7.0	8.6	11.2	★★★★
AM-One	MHAM USハイイールドファンド(毎月)	-0.6	4.5	3.4	12.5	11.4	8.3	7.0	8.5	11.1	★★★
AM-One	米国ハイイールド債券F 米ドル	7.3	65.0	3.9	13.1	11.3	8.2	7.0	8.3	11.5	★★★
AM-One	MSUSハイイールド債券F(毎月/ヘッジなし)	-0.2	25.6	1.3	11.9	12.6	-	-	8.7	-	★★★
アムンディ	アムンディ・りそな米国ハイ・イールド債券ファンド(米ドル)	-0.2	15.3	3.9	15.1	12.3	7.5	5.8	8.3	10.6	★
三井住友トラスト	PIMCO 米国ハイイールド債券 通貨選択型F(米ドル)(HYプラス)	-0.4	47.8	3.7	14.3	11.9	8.0	6.3	8.2	9.4	★★★
三井住友DS	三井住友・米国ハイ・イールド債券ファンド(ヘッジ無)	-0.2	60.0	3.7	14.4	12.1	8.2	6.4	8.3	9.4	★★★
イーストスプリング	イーストS米国高利回り社債オープン	-1.4	185.0	3.2	12.9	11.7	8.3	6.3	8.7	9.9	★★★
外国債券・ハイイールド型・米国(円ヘッジ)											
野村AM	ハイ・イールドボンドオープンA(ヘッジ有)	-0.1	11.6	4.2	1.4	-2.5	0.0	0.8	7.8	9.4	★★★★
野村AM	野村米国高利回り社債投信 A	0.2	27.7	3.7	1.7	-0.4	1.1	1.4	7.6	9.9	★★★★
野村AM	高利社債オープン・為替ヘッジ(年1)	-0.0	3.0	4.2	2.0	-2.0	-0.3	0.4	8.0	10.0	★★
野村AM	野村米国ハイ・イールド債券投信(円)年2回	-1.0	149.3	3.7	0.4	-2.4	-0.1	0.7	6.9	9.8	★★★
野村AM	野村新米国ハイ・イールド債券投信(円)年2回	0.0	1.5	3.5	-0.8	-2.7	0.0	0.7	6.6	8.6	★★★
野村AM	野村PIMCO・米国ハイ・イールド債券投信(円)年2回	-0.1	3.9	4.4	1.7	-2.0	0.5	1.2	7.9	9.3	★★★★
野村AM	野村米国ハイ・イールドF(年1)ヘッジ有	-0.0	1.3	4.2	2.0	-1.9	-0.2	0.6	8.0	9.8	★★
野村AM	野村インデックスF・《Funds-i 米国ハイ・イールド債券・ヘッジ有》	0.2	3.6	4.5	1.6	-3.6	-0.7	-	8.6	10.0	★
大和AM	ダイワUS短期ハイ・イールド社債ファンド(ヘッジ有/年1回)	-0.0	0.7	1.7	-1.1	-2.5	-2.0	-1.8	4.8	6.5	★
フィデリティ投信	フィデリティ・USハイ・イールド・ファンド(資産成長型/ヘッジ有)	2.5	27.6	3.5	0.8	-0.5	1.4	-	7.2	9.6	★★★★★
AM-One	MSUSハイイールド債券F(年1/ヘッジあり)	-0.1	22.7	2.5	0.5	-1.8	-	-	5.2	-	★★★★
AM-One	みずほUSハイイールドオープン(年1)ヘッジ有	0.1	22.9	4.5	0.9	-3.1	0.6	1.5	7.5	10.4	★★★★
野村AM	ノムラ・ボンド&ローン・ファンド	-0.7	28.4	3.6	3.0	-0.2	0.4	1.0	6.1	8.8	★★★★
野村AM	ハイ・イールドボンドオープンC(隔月/ヘッジ有)	0.0	0.6	4.2	1.4	-2.3	0.4	1.0	7.8	9.1	★★★
野村AM	高利回り社債オープン・ヘッジ(毎月)	-0.9	63.8	4.2	2.1	-1.9	-0.0	0.6	8.0	9.8	★★
野村AM	野村米国高利回り社債投信 C	-0.1	28.0	3.7	1.7	-0.5	1.2	1.4	7.6	9.9	★★★★★
野村AM	野村米国ハイ・イールド債券投信(円)毎月	-2.5	181.3	3.7	0.4	-2.4	-0.1	0.7	6.9	9.8	★★★
野村AM	野村新米国ハイ・イールド債券投信(円)毎月	-0.3	16.0	3.4	-0.8	-2.7	0.1	0.7	6.6	8.6	★★★
野村AM	野村PIMCO・米国ハイ・イールド債券投信(円)毎月	-0.2	11.4	4.3	1.7	-1.9	0.5	1.1	7.8	9.2	★★★★
野村AM	野村米国ハイ・イールド・ファンド(毎月)ヘッジ有	-0.2	14.7	4.2	2.1	-1.9	-0.3	0.5	8.0	10.0	★★
日興AM	ビムコ・ハイイールド・ファンド B(ヘッジ有)	-0.0	8.1	4.2	2.0	-2.6	0.2	0.8	7.3	8.3	★★★
三菱UAM	米国ハイ・イールド債Op.(通貨選択)円(毎月)	-0.3	9.4	3.7	-1.2	-1.0	1.1	1.2	7.5	9.4	★★★★
大和AM	ダイワ米国高金利社債F(通貨選択型)日本円(毎月)	-0.0	9.3	3.5	-1.4	-1.4	0.8	1.0	7.4	9.7	★★★★
大和AM	US短期ハイ・イールド社債F(ヘッジ有/毎月)	0.0	5.6	1.6	-0.6	-2.0	-1.7	-1.6	4.8	6.5	★★
フィデリティ投信	フィデリティ・ハイ・イールド・ボンドOp ポートフォリオB(ヘッジ有)	-0.4	24.0	3.8	-0.6	-2.5	-0.1	0.6	7.7	9.4	★★★
フィデリティ投信	フィデリティ・USハイ・イールド・ファンド(ヘッジ有)	0.2	38.0	3.6	0.9	0.0	1.7	-	7.3	9.7	★★★★★
AM-One	みずほUSハイイールドオープン A(ヘッジ有)	-1.4	128.3	4.5	0.7	-3.2	0.5	1.4	7.6	10.5	★★★
AM-One	米国ハイイールド債券F 円	-0.5	29.3	4.5	0.1	-3.9	-0.1	1.2	7.7	10.9	★★
AM-One	MSUSハイイールド債券F(毎月/ヘッジあり)	-0.3	18.9	2.4	0.4	-1.9	-	-	5.2	-	★★★★
アムンディ	アムンディ・りそな米国ハイ・イールド債券ファンド(円)	-0.1	2.8	4.5	2.3	-1.8	-0.1	0.6	7.4	9.4	★★★
三井住友トラスト	PIMCO 米国ハイイールド債券 通貨選択型F(円)(HYプラス)	-0.3	22.1	4.2	1.8	-2.7	0.1	0.7	7.4	8.6	★★★
三井住友DS	三井住友・米国ハイ・イールド債券ファンド(ヘッジ有)	-0.2	17.4	4.2	1.6	-2.8	0.1	0.8	7.4	8.5	★★★
外国債券・ハイイールド型・欧州											
三菱UAM	欧州ハイイールド債券F(ヘッジ無/年1)(ユーロ・スピリッツ)	0.0	1.7	5.1	20.9	8.8	6.3	-	8.7	11.8	★★★

運用 会社	ファンド名(愛称)	月間 資金増減 億円	月末 純資産 億円	リターン(%)						リスク(%)		Morningstar ファンドスターズ
				1か月	1年	3年 (年率)	5年 (年率)	10年 (年率)	3年 (年率)	5年 (年率)		
SBI岡三	欧州ハイ・イールド債券オープン(1年)ユーロ	-0.1	10.3	4.3	19.1	9.0	6.4	-	8.5	11.5	★★★★	
ドイツEAM	DWS ユーロ・ハイ・イールド債券ファンド(年1回)D(ヘッジ無)	0.0	0.6	4.4	19.1	9.1	6.5	-	8.6	11.6	★★★★★	
アムンディ	アムンディ・欧州ハイ・イールド債券F(ユーロ)＜年2回＞	0.0	1.5	5.5	18.5	7.0	4.9	-	9.0	11.3	★	
野村AM	ノルディック社債F ヘッジ無	1.4	51.0	2.5	11.3	12.5	6.7	-	8.3	13.3	★★★★	
野村AM	欧州ハイ・イールド・ボンドF(欧州通貨)	-0.1	5.4	5.3	20.9	10.0	6.9	4.2	9.7	12.9	★★★★★	
三菱UAM	欧州ハイ・イールド債券ファンド(ヘッジ無)	-0.5	35.9	5.1	20.9	8.8	6.2	3.6	8.7	11.8	★★	
SBI岡三	欧州ハイ・イールド債券オープン(毎月)ユーロ	-2.3	124.3	4.4	18.9	8.9	6.4	4.1	8.5	11.5	★★★★	
ドイツEAM	DWS 欧州ハイ・イールド債券ファンド(ユーロ/毎月)	-0.0	4.1	4.5	19.0	9.1	6.5	4.1	8.6	11.7	★★★★	
ドイツEAM	DWS ユーロ・ハイ・イールド債券F(毎月)B(円ヘッジなし)	-0.6	31.8	4.5	19.1	9.1	6.5	4.1	8.6	11.7	★★★★	
アムンディ	アムンディ・欧州ハイ・イールド債券ファンド(ユーロ)	-0.1	5.4	5.5	18.4	6.9	4.9	2.7	9.0	11.3	★	
外国債券・ハイイールド型・欧州(円ヘッジ)												
三菱UAM	欧州ハイ・イールド債券F(ヘッジ有/年1)(ユーロ・スビリッツ)	0.0	1.2	2.4	4.1	-1.0	1.3	-	6.4	9.8	★★	
SBI岡三	欧州ハイ・イールド債券オープン(1年)円	-0.1	3.2	1.7	2.1	-0.9	1.3	-	6.3	9.4	★★★★	
ドイツEAM	DWS ユーロ・ハイ・イールド債券ファンド(年1回)C(ヘッジ有)	0.0	1.6	1.7	2.1	-1.0	1.2	-	6.4	9.6	★★★★	
アムンディ	アムンディ・欧州ハイ・イールド債券F(ユーロ)＜年2回＞	0.0	0.6	2.9	1.9	-3.0	-0.2	-	7.4	9.5	★	
野村AM	ノルディック社債F ヘッジ有	-4.3	199.3	0.0	0.5	2.5	2.0	-	2.8	8.3	★★★★★	
野村AM	欧州ハイ・イールド・ボンドF(円)	-0.0	15.0	2.7	4.3	0.0	1.7	2.5	7.1	10.8	★★★★★	
三菱UAM	欧州ハイ・イールド債券ファンド(ヘッジ有)	-0.1	22.8	2.4	4.1	-1.1	1.2	1.9	6.4	9.8	★★	
SBI岡三	欧州ハイ・イールド債券オープン(毎月)円	-0.3	29.5	1.7	2.2	-1.0	1.2	2.2	6.4	9.5	★★★★	
ドイツEAM	DWS 欧州ハイ・イールド債券ファンド(円/毎月)	-0.2	23.3	1.8	2.2	-1.0	1.3	2.3	6.4	9.6	★★★★	
ドイツEAM	DWS ユーロ・ハイ・イールド債券F(毎月)A(円ヘッジあり)	0.5	182.1	1.7	2.2	-0.9	1.3	2.3	6.4	9.6	★★★★★	
アムンディ	アムンディ・欧州ハイ・イールド債券ファンド(円)	-0.1	10.7	2.9	2.0	-2.9	-0.2	1.0	7.3	9.5	★★	
外国債券・バンクローン												
三菱UAM	米国バンクローン・オープン(ヘッジ無)＜年1＞	-1.0	38.9	0.0	14.2	15.3	7.4	-	9.5	11.1	★★	
三菱UAM	米国バンクローンF(ヘッジ無)＜資産成長型＞(USストリーム)	0.0	2.3	0.1	15.5	15.3	8.0	-	9.6	10.4	★★★★	
大和AM	ダイワ米国バンクローン・オープン(ヘッジ無)	-0.1	1.4	0.5	15.5	15.1	6.6	-	9.4	11.4	★	
AM-One	バンクローン・ファンド(ヘッジ無/年1)	0.2	2.7	-0.7	14.8	15.5	7.7	5.9	9.5	10.5	★★	
日興AM	ビムコUSハイインカム・ローン・ファンド(毎月)ヘッジ無	-0.6	28.8	0.1	15.5	15.3	8.0	6.0	9.5	10.3	★★★★	
三菱UAM	三菱UFJ米国バンクローンF 通貨選択<米ドル>(毎月)《スマートスター》	-1.1	51.1	0.1	15.5	15.3	8.0	5.9	9.6	10.4	★★★★	
三菱UAM	米国バンクローンF(ヘッジ無)＜毎月＞(USストリーム)	0.0	40.1	0.1	15.5	15.3	8.0	-	9.6	10.4	★★	
三菱UAM	米国バンクローン・オープン(ヘッジ無)＜毎月＞	-5.0	123.3	0.0	14.2	15.3	7.4	-	9.5	11.1	★★	
AM-One	バンクローン・ファンド(ヘッジ無)	-0.8	25.0	-0.6	15.0	15.6	7.8	5.9	9.5	10.6	★★★★	
三井住友トラスト	バンクローン・オープン(ヘッジ無)	-0.8	89.7	-0.4	15.5	16.1	8.8	-	9.3	9.8	★★★★★	
外国債券・バンクローン(円ヘッジ)												
三菱UAM	米国バンクローン・オープン(ヘッジ有)＜年1＞	-0.3	17.5	0.7	1.7	0.3	-0.4	-	3.2	7.5	★★	
三菱UAM	米国バンクローンF(ヘッジ有)＜資産成長型＞(USストリーム)	0.0	0.8	0.6	2.9	0.3	0.1	-	3.6	6.6	★★	
大和AM	ダイワ米国バンクローン・オープン(ヘッジ有)	0.0	4.1	1.1	3.0	0.2	-0.9	-	3.7	8.1	★	
AM-One	バンクローン・ファンド(ヘッジ有/年1)	0.9	2.5	0.5	3.1	0.8	0.1	0.6	3.3	7.1	★★★★	
三井住友DS	三井住友・バンクローン・ファンド(ヘッジ有)年2回	0.0	1.8	0.7	4.2	0.8	0.4	0.4	3.7	7.8	★★★★	
日興AM	ビムコUSハイインカム・ローン・ファンド(毎月)ヘッジ有	-0.2	4.0	0.7	2.9	0.3	0.2	0.4	3.5	6.6	★★★★	
三菱UAM	三菱UFJ米国バンクローンF 通貨選択<円>(毎月)《スマートスター》	-0.1	17.1	0.7	2.9	0.3	0.1	0.4	3.6	6.6	★★★★	
三菱UAM	米国バンクローンF(ヘッジ有)＜毎月＞(USストリーム)	-1.0	9.8	0.6	2.9	0.3	0.1	-	3.6	6.6	★★★★	
三菱UAM	米国バンクローン・オープン(ヘッジ有)＜毎月＞	-0.9	30.6	0.7	1.6	0.3	-0.4	-	3.2	7.5	★★	
AM-One	バンクローン・ファンド(ヘッジ有)	-0.2	18.2	0.5	3.1	0.7	0.1	0.6	3.3	7.1	★★★★	
三井住友トラスト	バンクローン・オープン(ヘッジ有)	-0.4	39.6	0.6	2.7	0.9	0.8	-	2.9	5.8	★★★★★	
三井住友DS	三井住友・バンクローン・ファンド(ヘッジ有)毎月	0.0	0.4	0.7	4.2	0.8	0.4	0.4	3.7	7.7	★★★★	
ハイブリッド証券・世界型												
SOMPO	日本金融ハイブリッド証券Op(年1)ヘッジ無《ジェイブリッド》	0.0	4.3	2.4	11.9	7.8	7.2	-	7.5	7.8	★★★★	
日興AM	グローバルCoCo債F ヘッジ無	1.9	185.2	5.8	17.3	10.5	9.6	-	9.9	11.9	★★★★★	
日興AM	グローバル・ハイブリッド・プレミア(ヘッジ無)	0.0	0.3	5.6	15.9	10.0	9.1	-	9.7	11.7	★★★★	
ニッセイAM	ニッセイ世界ハイブリッド証券戦略F(毎月・ヘッジ無)《アドバンスドインカム》	-0.1	2.9	2.6	13.5	11.9	9.4	-	9.6	11.6	★★★★	
ドイツEAM	ドイツEAM世界コーポレート・ハイブリッド証券F(4回)B(ヘッジ無)《金のがちょう》	0.0	2.0	4.6	18.4	4.9	4.7	-	9.4	10.5	★	
バインブリッジ	バインブリッジ・キャピタル証券ファンド(ヘッジ無)	-5.2	945.2	3.0	9.3	9.3	7.8	-	9.4	12.1	★★	
SOMPO	日本金融ハイブリッド証券Op(毎月)ヘッジ無《ジェイブリッド》	-0.2	36.4	2.4	11.4	7.6	7.2	6.1	7.4	7.7	★★★★	
三井住友DS	グローバル・ハイブリッド証券F(ヘッジ型)	0.0	2.2	2.6	11.7	6.3	4.2	3.1	6.0	6.5	★★	
ハイブリッド証券・世界型(円ヘッジ)												
SOMPO	日本金融ハイブリッド証券Op(年1)ヘッジ有《ジェイブリッド》	-0.0	6.9	3.4	0.1	-6.3	-0.5	-	6.8	7.7	★★	
東京海上AM	東京海上Rogge世界ハイブリッド証券ファンド 円(年1回)	-0.0	1.8	3.1	0.9	-6.1	-0.8	0.4	6.7	7.9	★★★★	
三井住友トラスト	未来フォーカス企業債ファンド(ヘッジ有)＜年2回＞	-0.1	16.4	3.2	-0.1	-	-	-	-	-	-	
日興AM	グローバルCoCo債F 円ヘッジ	2.6	404.0	4.2	2.3	-2.1	2.6	-	8.9	10.9	★★★★★	
日興AM	グローバル・ハイブリッド・プレミア(ヘッジ有)	-0.0	0.5	4.0	2.0	-2.1	2.4	-	8.7	10.7	★★★★★	
大和AM	ダイワ世界コーポレート・ハイブリッド証券ファンド(ヘッジ有)	0.0	18.8	1.9	0.5	-4.7	-0.4	-	8.3	9.1	★★★★	
ニッセイAM	ニッセイ世界ハイブリッド証券戦略F(毎月・ヘッジ有)《アドバンスドインカム》	0.0	12.1	3.2	1.0	-2.8	1.3	-	8.4	10.7	★★★★	
ドイツEAM	ドイツEAM世界コーポレート・ハイブリッド証券F(4回)A(ヘッジ有)《金のがちょう》	-0.1	14.3	2.5	1.9	-5.4	-0.7	-	9.1	9.5	★★	
バインブリッジ	バインブリッジ・キャピタル証券ファンド(ヘッジ有)	-4.3	744.2	3.9	-3.0	-4.4	0.2	-	7.9	11.2	★★	
SOMPO	日本金融ハイブリッド証券Op(毎月)ヘッジ有《ジェイブリッド》	0.1	24.4	3.5	0.1	-6.2	-0.4	0.5	6.8	7.7	★★★★	
AM-One	ハイブリッド証券F 円	-0.3	75.2	2.6	-0.9	-5.2	-0.3	0.3	5.7	7.2	★★★★	
AM-One	優先株ETFファンド(毎月/ヘッジ有)《ゆうせん果実》	-0.1	5.7	8.2	-4.4	-7.4	-2.4	0.0	12.3	11.9	★	
東京海上AM	東京海上Rogge世界ハイブリッド証券F 円(毎月)	-0.6	60.9	3.1	0.9	-6.0	-0.7	0.5	6.7	7.9	★★★★	
三井住友DS	グローバル・ハイブリッド証券F(ヘッジ型)	-0.1	12.8	1.8	-2.0	-5.4	-2.0	-0.3	4.1	5.0	★★	
ハイブリッド証券・その他												
野村AM	ユーロ建てハイブリッド証券F(ヘッジ有)21-05(限定追加)	-0.3	9.5	0.4	0.6	-	-	-	-	-	-	
明治安田AM	明治安田NBコーポレート・ハイブリッド証券F22-12(限定追加)	-1.5	131.9	1.6	-	-	-	-	-	-	-	
マニユライフ	マニユライフ・円ハイブリッド債券インカム・ファンド(年1回)	-62.5	1,632.6	0.5	-3.1	-2.5	-	-	2.4	-	-	
野村AM	米国優先証券オープン	-0.4	44.8	2.1	12.2	9.9	7.9	6.9	8.3	9.0	-	
バインブリッジ	バインブリッジ米国優先証券F《ラストリゾート(最後の楽園)》	-0.2	27.3	3.0	-8.9	-5.5	0.1	1.0	9.4	12.5	-	
バインブリッジ	バインブリッジ米国優先証券F(ヘッジ無)《ピュア・リゾート》	-0.1	13.8	1.9	6.2	10.2	8.6	7.0	10.5	12.4	-	
マニユライフ	マニユライフ・円ハイブリッド債券インカム・ファンド(3ヵ月)	-30.3	838.3	0.5	-3.1	-2.5	-	-	2.4	-	-	
グローバルX	GX 米国優先証券 ETF	-2.6	58.9	6.9	6.0	-	-	-	-	-	-	
外国債券・転換社債型												

運用 会社	ファンド名(愛称)	月間 資金増減 億円	月末 純資産 億円	リターン(%)					リスク(%)		Morningstar ファンドスターズ
				1か月	1年	3年 (年率)	5年 (年率)	10年 (年率)	3年 (年率)	5年 (年率)	
三菱UAM	先進国好利回りCBファンド23-03(ヘッジ無)(限定追加)	-8.2	229.7	2.3	-	-	-	-	-	-	-
JPモルガン	JPMグローバル・CB・オープン'95	-2.3	157.9	3.8	3.3	-5.0	2.6	2.6	13.5	14.1	★★
JPモルガン	JPMワールド・CB・オープン	-0.7	126.0	3.5	2.8	-5.3	2.4	2.3	13.5	14.1	★
JPモルガン	JPMグローバル高利回りCBファンド(ヘッジ無、限定追加)22-08	-7.2	129.4	2.2	17.0	-	-	-	-	-	-
JPモルガン	JPMグローバル高利回りCBファンド(ヘッジ無、限定追加)23-11	159.2	158.0	-	-	-	-	-	-	-	-
ニッセイAM	ニッセイ/シュロダー・グローバルCBファンド(年2回・ヘッジ無)	0.0	9.2	2.7	6.4	3.2	-	-	9.7	-	★★★
ニッセイAM	ニッセイ/シュロダー・グローバルCBファンド(資産成長型・ヘッジ無)	-0.2	11.8	2.7	6.4	3.1	-	-	9.7	-	★★
SOMPO	SOMPO好利回りCBファンド23-06(ヘッジ無・限定追加)	-0.2	47.5	0.4	-	-	-	-	-	-	-
SOMPO	SOMPO好利回りCBファンド23-09(ヘッジ無・限定追加)	0.0	12.3	0.6	-	-	-	-	-	-	-
東京海上AM	東京海上・先進国好利回りCBファンド23-09(ヘッジ無)限定追加	-0.0	24.8	1.1	-	-	-	-	-	-	-
UBS AM	UBS世界CBファンド 米ドルヘッジ	0.1	53.8	1.7	13.7	11.0	10.3	8.5	11.7	13.1	★★★★★
UBS AM	UBSグローバルCBオープン(年1回・ヘッジ無)	1.0	16.0	1.7	11.9	7.6	4.7	4.4	6.9	9.7	★★★★
三井住友DS	日興Eロスチャイルド・グローバルCBファンド(ヘッジ無)	-0.1	10.2	1.8	6.9	5.3	5.8	-	9.7	10.5	★★★★
野村AM	野村アジアCB投信(毎月)	-0.3	33.5	0.6	12.8	10.0	8.3	7.5	9.3	12.0	★★★★
UBS AM	UBSグローバルCBオープン(毎月・ヘッジ無)	-0.2	24.3	1.7	11.8	7.6	4.6	4.4	6.9	9.7	★★★★
UBS AM	UBSグローバルCBオープン(年4・ヘッジ無)	-0.0	1.1	1.7	11.7	7.5	4.5	-	6.8	9.4	★★
外国債券・転換社債型(円ヘッジ、国内転換社債含む)											
野村AM	野村グローバルCB投信(円)年2回	0.0	2.8	3.2	-1.2	-5.9	-0.9	0.5	10.3	10.6	★★
三菱UAM	先進国好利回りCBファンド23-03(ヘッジ有)(限定追加)	-0.7	288.5	1.6	-	-	-	-	-	-	-
JPモルガン	JPMグローバル高利回りCBファンド(限定追加)20-06	-6.4	202.9	1.3	-0.4	-2.5	-	-	4.1	-	★★★★
JPモルガン	JPMグローバル高利回りCBファンド(ヘッジ有、限定追加)22-08	-8.4	584.6	1.6	2.9	-	-	-	-	-	-
JPモルガン	JPMグローバル高利回りCBファンド(ヘッジ有、限定追加)23-11	89.4	89.5	-	-	-	-	-	-	-	-
シュロダー	シュロダー先進国好利回りCBファンド20-07(限定追加)	-0.9	87.9	0.9	2.9	2.4	-	-	3.4	-	★★★★★
ニッセイAM	ニッセイ/シュロダー・グローバルCBファンド(年2回・ヘッジ有)	-0.1	6.2	3.2	-4.2	-8.0	-	-	9.5	-	★
ニッセイAM	ニッセイ/シュロダー・グローバルCBファンド(資産成長型・ヘッジ有)	-0.1	7.9	3.2	-4.2	-8.0	-	-	9.5	-	★
ニッセイAM	ニッセイ/シュロダー好利回りCBファンド22-12(ヘッジ有・限定追加)	-4.3	143.4	0.4	-	-	-	-	-	-	-
ニッセイAM	ニッセイ/シュロダー好利回りCBファンド23-02(ヘッジ有・限定追加)	-0.6	247.0	0.6	-	-	-	-	-	-	-
SOMPO	SOMPO好利回りCBファンド23-06(ヘッジ有・限定追加)	-0.0	36.4	0.1	-	-	-	-	-	-	-
SOMPO	SOMPO好利回りCBファンド23-09(ヘッジ有・限定追加)	0.0	3.8	0.3	-	-	-	-	-	-	-
東京海上AM	東京海上・先進国好利回りCBファンド23-09(ヘッジ有)限定追加	-0.0	77.5	0.5	-	-	-	-	-	-	-
UBS AM	UBS世界CBファンド 円ヘッジ	0.0	8.8	2.9	1.6	-4.3	1.9	2.6	10.3	12.1	★★★★
UBS AM	UBSグローバルCBオープン(年1回・ヘッジ有)	0.0	8.5	1.4	2.9	-1.9	-0.3	1.1	5.8	8.8	★★★★
三井住友トラスト	CBオープン	0.9	25.9	3.0	4.7	1.2	-0.2	2.0	3.4	4.2	★★★★★
三井住友DS	日興Eロスチャイルド・グローバルCBファンド(ヘッジ有)	-0.0	12.0	1.9	-4.7	-6.7	-1.2	-	8.7	9.4	★★
野村AM	野村グローバルCB投信(円)毎月	-0.1	6.0	3.2	-1.2	-6.1	-1.0	0.4	10.4	10.7	★
UBS AM	UBSグローバルCBオープン(毎月・ヘッジ有)	0.0	13.0	1.4	2.8	-1.9	-0.3	1.0	5.8	8.8	★★★★
UBS AM	UBSグローバルCBオープン(年4・ヘッジ有)	0.0	0.2	1.3	2.6	-1.9	-0.2	-	5.5	8.5	★★★★
外国債券・その他											
野村AM	(トヨタ モーター クジツ)トヨタグループ世界債券F(年2回)	-0.0	69.3	3.8	11.0	6.7	4.5	2.3	7.1	7.8	-
野村AM	野村グローバルCB投信(資源国通貨)年2回	0.0	3.1	5.2	13.3	8.9	4.9	4.2	16.0	19.7	-
野村AM	野村グローバルCB投信(アジア通貨)年2回	0.0	1.2	4.0	11.1	7.0	7.6	7.2	11.0	14.3	-
野村AM	野村米国ハイ・イールド債券投信(ユーロ)年2回	0.0	1.0	6.1	16.0	7.1	4.7	2.4	9.9	12.5	-
野村AM	野村米国ハイ・イールド債券投信(豪ドル)年2回	0.3	11.8	6.8	9.9	7.1	4.3	2.8	13.3	17.5	-
野村AM	野村米国ハイ・イールド債券投信(ブラジルレアル)年2回	0.1	25.3	5.5	30.7	22.4	6.8	4.8	15.5	22.6	-
野村AM	野村米国ハイ・イールド債券投信(南アフリカランド)年2回	-0.0	0.3	3.9	6.5	8.8	4.8	4.3	14.9	22.0	-
野村AM	野村米国ハイ・イールド債券投信(トルコリラ)年2回	-0.3	5.2	2.5	2.9	-2.2	-2.7	-3.4	23.7	22.9	-
野村AM	野村米国ハイ・イールド債券投信(通貨セレクト)年2回	0.7	14.2	6.2	23.4	17.6	10.3	5.6	10.9	19.0	-
野村AM	野村米国ハイ・イールド債券投信(メキシコペソ)年2回	-0.1	9.1	8.2	33.2	24.6	16.1	-	13.5	22.0	-
野村AM	野村新米国ハイ・イールド債券投信(豪ドル)年2回	-0.0	1.3	6.5	8.5	6.7	4.1	2.9	13.0	16.7	-
野村AM	野村新米国ハイ・イールド債券投信(ブラジルレアル)年2回	0.0	3.1	5.2	29.4	21.5	6.6	4.5	15.3	21.8	-
野村AM	野村新米国ハイ・イールド債券投信(南アフリカランド)年2回	0.0	0.3	3.6	6.8	8.5	5.0	4.6	14.3	20.9	-
野村AM	野村新米国ハイ・イールド債券投信(トルコリラ)年2回	0.0	0.3	2.2	2.7	-3.8	-3.6	-3.8	22.8	21.8	-
野村AM	野村新米国ハイ・イールド債券投信(メキシコペソ)年2回	0.0	0.8	7.9	32.8	24.0	16.2	-	13.6	20.9	-
野村AM	野村PIMCO・米国ハイ・イールド債券投信(豪ドル)年2回	0.0	0.5	7.1	11.3	8.0	5.1	3.4	12.9	15.8	-
野村AM	野村PIMCO・米国ハイ・イールド債券投信(NZドル)年2回	0.0	0.5	8.5	12.5	7.7	5.2	4.2	13.2	15.3	-
野村AM	野村PIMCO・米国ハイ・イールド債券投信(ブラジルレアル)年2回	-0.0	3.7	6.8	30.6	22.6	7.4	5.0	15.3	19.8	-
野村AM	野村PIMCO・米国ハイ・イールド債券投信(南アランド)年2回	0.0	0.0	4.7	8.0	10.3	6.8	6.0	14.1	19.5	-
野村AM	野村PIMCO・米国ハイ・イールド債券投信(メキシコペソ)年2回	-0.2	3.8	8.5	35.0	25.0	17.5	8.4	12.9	19.0	-
野村AM	野村グローバル・ハイ・イールド債券投信(資源国通貨)年2回	0.1	16.0	5.2	17.0	11.8	5.3	4.5	12.6	19.0	-
野村AM	野村グローバル・ハイ・イールド債券投信(アジア通貨)年2回	0.0	7.5	4.1	14.6	9.9	8.1	7.7	7.9	13.8	-
野村AM	野村豪ドル債オープン・プレミアム年2回	-0.4	25.1	6.7	4.4	2.0	1.9	1.8	9.6	9.8	-
野村AM	野村グローバルボンド投信 E	-0.2	2.1	5.7	24.3	18.7	9.5	-	10.1	17.7	-
野村AM	グローバル・ダイナミック・ボンド・ファンド A	-3.3	7.2	3.7	-2.0	-	-	-	-	-	-
野村AM	グローバル・ダイナミック・ボンド・ファンド B	-0.4	18.2	2.5	10.0	-	-	-	-	-	-
三菱UAM	PIMCO インカム戦略ファンド<世界通貨分散>(年2回)	-0.1	12.7	5.5	14.9	9.8	6.0	-	8.2	11.5	-
ゴールドマン・S	GS・世界債券オープンA(限定為替ヘッジ)	-0.7	77.3	2.8	-5.5	-8.0	-2.7	-1.0	5.2	5.0	-
ゴールドマン・S	GS・世界債券オープンB(ヘッジ無)	0.4	37.1	2.9	5.3	2.4	3.0	2.3	5.6	4.7	-
SOMPO	債券パワード・インカムF(資産成長)(パワード・インカム)	37.1	927.5	22.3	-7.8	-	-	-	-	-	-
東京海上AM	東京海上Rogge世界ハイブリッド証券ファンド 米ドル(年1回)	0.0	0.7	2.4	13.0	8.2	7.1	6.1	7.3	8.3	-
UBS AM	UBS世界公共インフラ債券投信(通貨選択型)豪ドル(年2回)	-0.0	9.2	7.6	4.9	0.8	2.4	1.5	13.0	14.9	-
UBS AM	UBS世界公共インフラ債券投信(通貨選択型)ブラジルレアル(年2回)	0.0	7.2	6.4	26.0	15.6	5.4	3.7	15.2	19.2	-
UBS AM	UBS世界公共インフラ債券投信(通貨選択型)南アランド(年2回)	0.0	0.1	4.8	1.9	2.4	3.4	3.5	14.5	18.4	-
UBS AM	UBS世界公共インフラ債券投信(通貨選択型)トルコリラ(年2回)	-0.0	0.5	3.1	3.8	-7.1	-4.1	-4.4	22.6	20.4	-
UBS AM	UBS世界公共インフラ債券投信(通貨選択型)米ドル(年2回)	-1.2	14.4	3.1	7.9	5.4	5.6	-	7.9	8.5	-
UBS AM	UBS世界公共インフラ債券投信(通貨選択型)ユーロ(年2回)	0.0	0.0	7.1	11.0	0.6	3.2	-	10.0	9.8	-
UBS AM	UBS世界公共インフラ債券投信(通貨選択型)メキシコペソ(年2回)	0.1	0.5	9.1	29.1	17.2	14.6	-	13.3	18.5	-
アムンディ	アムンディ・欧州ハイ・イールド債券F(米ドル)<年2回>	0.0	1.5	1.7	13.4	11.1	7.2	-	8.7	10.3	-
アムンディ	アムンディ・欧州ハイ・イールド債券F(豪ドル)<年2回>	0.0	0.3	5.7	10.8	6.4	4.2	-	12.9	16.9	-
アムンディ	アムンディ・欧州ハイ・イールド債券F(ブラジルレアル)<年2回>	0.1	0.3	6.0	30.9	22.1	7.0	-	15.5	20.5	-
アムンディ	アムンディ・欧州ハイ・イールド債券F(資源国通貨)<年2回>	0.0	0.6	4.7	15.9	12.3	5.6	-	12.5	17.7	-

運用 会社	ファンド名(愛称)	月間 資金増減 億円	月末 純資産 億円	リターン(%)						リスク(%)		Morningstar ファンドスターズ
				1か月	1年	3年 (年率)	5年 (年率)	10年 (年率)	3年 (年率)	5年 (年率)		
アムンディ	アムンディ・欧州ハイ・イールド債券F(メキシコペソ)<年2回>	-0.0	0.4	6.8	34.2	24.0	16.2	-	13.4	19.8	-	
アムンディ	アムンディ・欧州ハイ・イールド債券F(トルコリラ)<年2回>	-0.0	3.2	1.8	4.4	-3.1	-3.9	-	21.7	21.1	-	
三井住友DS	世界国債プラス	0.1	5.1	1.7	-2.4	-3.8	-1.3	-	3.0	3.0	-	
三井住友DS	ボンド・ゼロトリプル(資産成長型)	1.3	33.2	8.6	-2.8	-12.6	-	-	17.0	-	-	
野村AM	(トヨタ モーター クレジット)トヨタグループ世界債券F(毎月)	-0.0	9.9	3.8	11.1	6.8	4.5	2.2	7.1	7.8	-	
野村AM	欧州ハイ・イールド・ボンドF(豪ドル)	-3.6	208.4	5.6	13.0	9.3	6.2	4.8	13.5	18.2	-	
野村AM	野村グローバルCB投信(資源国通貨)毎月	-0.9	50.9	5.2	13.4	8.9	4.9	4.2	16.0	19.8	-	
野村AM	野村グローバルCB投信(アジア通貨)毎月	-0.2	27.3	4.1	11.3	7.0	7.7	7.3	11.1	14.5	-	
野村AM	野村豪ドル債オープン・プレミアム毎月	-1.3	159.2	6.6	4.4	2.1	1.9	1.8	9.6	9.8	-	
野村AM	野村米国ハイ・イールド債券投信(ユーロ)毎月	-0.0	0.6	6.1	15.5	7.0	4.7	2.3	9.9	12.4	-	
野村AM	野村米国ハイ・イールド債券投信(豪ドル)毎月	-3.3	216.3	6.9	9.7	7.6	4.5	3.0	13.1	17.4	-	
野村AM	野村米国ハイ・イールド債券投信(ブラジルレアル)毎月	-4.0	330.8	5.4	30.7	22.3	6.8	4.9	15.5	22.5	-	
野村AM	野村米国ハイ・イールド債券投信(南アフリカランド)毎月	-0.1	3.0	3.8	6.7	8.7	4.9	4.4	14.9	21.8	-	
野村AM	野村米国ハイ・イールド債券投信(トルコリラ)毎月	-0.3	17.5	2.4	2.9	-2.1	-2.6	-3.3	23.6	22.8	-	
野村AM	野村米国ハイ・イールド債券投信(通貨セレクト)毎月	-0.4	45.7	6.2	23.5	17.7	10.4	5.7	10.9	18.9	-	
野村AM	野村米国ハイ・イールド債券投信(メキシコペソ)毎月	-0.1	13.8	8.2	33.2	24.4	16.1	-	13.6	21.9	-	
野村AM	野村新米国ハイ・イールド債券投信(豪ドル)毎月	-0.1	17.5	6.5	8.6	6.7	4.1	2.9	13.0	16.7	-	
野村AM	野村新米国ハイ・イールド債券投信(ブラジルレアル)毎月	-4.0	101.3	5.2	29.6	21.6	6.7	4.6	15.3	21.7	-	
野村AM	野村新米国ハイ・イールド債券投信(南アフリカランド)毎月	0.0	3.5	3.6	5.5	8.2	4.8	4.5	14.5	21.0	-	
野村AM	野村新米国ハイ・イールド債券投信(トルコリラ)毎月	-0.0	4.7	2.2	2.0	-3.9	-3.6	-3.8	22.9	21.8	-	
野村AM	野村新米国ハイ・イールド債券投信(メキシコペソ)毎月	0.0	1.0	7.8	32.8	24.1	16.2	-	13.6	20.9	-	
野村AM	野村PIMCO・米国ハイ・イールド債券投信(豪ドル)毎月	-0.1	7.1	7.1	11.1	8.0	5.1	3.4	12.9	16.0	-	
野村AM	野村PIMCO・米国ハイ・イールド債券投信(NZドル)毎月	-0.2	3.1	8.9	13.1	8.2	5.8	4.5	13.9	15.6	-	
野村AM	野村PIMCO・米国ハイ・イールド債券投信(ブラレアル)毎月	-0.6	35.1	6.8	30.8	22.7	7.4	5.2	15.3	19.9	-	
野村AM	野村PIMCO・米国ハイ・イールド債券投信(南アランド)毎月	0.0	0.4	4.5	8.0	10.4	5.8	5.5	14.0	19.6	-	
野村AM	野村PIMCO・米国ハイ・イールド債券投信(メキシコペソ)毎月	-0.7	33.8	8.8	36.8	26.5	18.5	8.7	13.6	19.7	-	
野村AM	野村グローバル・ハイ・イールド債券投信(資源国通貨)毎月	-3.8	355.0	5.3	17.0	11.7	5.3	4.5	12.7	19.0	-	
野村AM	野村グローバル・ハイ・イールド債券投信(アジア通貨)毎月	-0.3	63.3	4.1	14.7	9.9	8.2	7.8	7.9	13.8	-	
野村AM	野村グローバルボンド投信 F	-0.5	14.2	5.7	24.3	18.7	9.5	-	10.1	17.7	-	
三菱UAM	米国ハイ・イールド債Op.(通貨選択)豪ドル(毎月)	-0.5	13.8	6.7	7.8	8.8	5.8	3.6	13.1	16.8	-	
三菱UAM	米国ハイ・イールド債Op.(通貨選択)レアル(毎月)	-0.3	21.7	6.4	26.2	23.9	8.1	5.3	15.4	20.9	-	
三菱UAM	米国ハイ・イールド債Op.(通貨選択)トルコリラ(毎月)	-0.1	15.8	2.9	-2.3	-3.7	-3.5	-3.9	21.2	20.9	-	
三菱UAM	三菱UFJ 欧州ハイ・イールド債券F ユーロ円プレミアム(毎月)	-0.7	57.9	3.8	16.8	6.0	5.6	3.5	6.9	10.3	-	
三菱UAM	三菱UFJ米国バンクローンF 通貨選択(豪ドル)<毎月>(スマートスター)	-0.2	11.4	3.7	11.9	10.1	4.6	2.5	11.8	15.0	-	
三菱UAM	三菱UFJ 米国バンクローンF 米ドル円プレミアム(毎月)(スマートスター・プレミアム)	-0.4	24.7	0.6	8.3	6.0	3.9	-	4.8	7.6	-	
三菱UAM	PIMCO インカム戦略ファンド<世界通貨分散>(毎月)	-0.1	100.1	5.6	14.9	9.8	6.0	-	8.2	11.6	-	
大和AM	ダイワ米国高金利社債F(通貨選択型)ブラレアル(毎月)	-0.7	42.6	6.3	27.5	23.6	8.0	5.2	15.9	21.8	-	
大和AM	ダイワ米国高金利社債F(通貨選択型)豪ドル(毎月)	0.0	5.8	6.7	7.7	8.4	5.6	3.4	13.6	17.4	-	
大和AM	ダイワ米国高金利社債F(通貨選択型)南アランド(毎月)	0.0	0.3	4.0	4.1	10.2	6.0	5.0	14.3	21.2	-	
大和AM	ダイワ米国高金利社債F(通貨選択型)トルコリラ(毎月)	0.0	2.0	3.1	0.3	-2.4	-2.9	-3.5	22.1	21.6	-	
大和AM	ダイワ米国高金利社債F(通貨選択型)通貨セレクト(毎月)	0.0	2.6	5.6	25.3	15.6	11.2	6.4	12.0	16.9	-	
大和AM	ダイワ豪ドル建て高利回り証券α(毎月)	-0.4	21.8	2.5	9.0	9.2	4.5	-	7.6	10.6	-	
ニッセイAM	ニッセイ世界ハイブリッド証券戦略F(毎月・通貨プレミアム)(アドバンスドインカム)	-0.0	8.0	2.8	10.1	7.5	7.4	-	8.1	10.8	-	
ドイチエAM	DWS 欧州ハイ・イールド債券ファンド(豪ドル/毎月)	-0.1	25.8	4.9	11.4	9.0	6.1	4.6	12.5	17.1	-	
ドイチエAM	DWS 欧州ハイ・イールド債券ファンド(南アフリカランド/毎月)	-0.1	4.6	2.8	8.6	11.1	6.8	6.7	13.7	20.4	-	
ドイチエAM	DWS 欧州ハイ・イールド債券ファンド(ブラジルレアル/毎月)	-1.9	140.5	4.0	31.6	24.5	8.7	6.5	15.5	24.7	-	
ドイチエAM	DWS 欧州ハイ・イールド債券ファンド(資源国通貨/毎月)	-0.1	7.9	3.9	16.9	14.9	7.5	6.2	12.0	18.2	-	
ドイチエAM	DWS 欧州ハイ・イールド債券ファンド(メキシコペソ/毎月)	0.2	1.9	6.5	36.8	27.1	19.1	10.0	12.8	20.8	-	
ドイチエAM	DWS 欧州ハイ・イールド債券ファンド(トルコリラ/毎月)	-0.1	9.1	0.8	1.9	-3.1	-3.6	-3.1	21.6	21.6	-	
ゴールドマン・S	GS・世界債券オープンC(毎月・限定為替ヘッジ)	-0.8	16.5	2.8	-5.5	-8.0	-2.7	-1.0	5.2	5.0	-	
ゴールドマン・S	GS・世界債券オープンD(毎月・ヘッジ無)	-0.1	2.0	2.9	5.3	2.3	2.9	2.2	5.6	4.7	-	
SOMPO	債券パワード・インカムF(毎月)(パワード・インカム)	7.4	285.7	22.1	-8.0	-	-	-	-	-	-	
AM-One	ハイブリッド証券F 米ドル	-0.1	12.9	2.0	11.2	8.9	7.5	5.8	7.0	7.9	-	
AM-One	ハイブリッド証券F 豪ドル	-0.1	10.7	5.7	8.2	4.2	4.5	2.8	11.5	14.2	-	
AM-One	ハイブリッド証券F レアル	-0.2	42.3	5.4	27.6	18.9	7.3	4.9	14.1	18.1	-	
AM-One	ハイブリッド証券F ルビー	0.0	4.9	2.0	10.9	8.3	7.7	7.5	7.5	10.4	-	
AM-One	ハイブリッド証券F 中国元	-0.5	3.9	3.5	10.3	7.2	8.3	6.4	6.4	8.7	-	
AM-One	ハイブリッド証券F ランド	0.0	0.8	3.2	4.9	5.3	4.8	4.7	13.3	17.7	-	
AM-One	ハイブリッド証券ファンドメキシコペソ	-0.9	6.8	7.2	32.0	21.0	17.0	7.8	11.7	17.8	-	
AM-One	ハイブリッド証券ファンドトルコリラ	-0.1	5.0	2.1	2.1	-5.5	-2.8	-3.3	21.1	19.7	-	
AM-One	新光グローバル・ハイ・イールド債券F豪ドル	-0.0	7.6	6.2	8.0	5.6	4.5	2.6	12.7	16.2	-	
AM-One	新光グローバル・ハイ・イールド債券Fブラジルレアル	-0.4	34.4	6.0	27.1	20.0	6.9	4.5	15.3	19.8	-	
AM-One	米国ハイ・イールド債券F 豪ドル	-2.8	107.4	7.7	9.7	5.9	4.7	3.5	13.9	18.3	-	
AM-One	米国ハイ・イールド債券F ランド	0.0	2.7	5.2	6.3	7.9	5.5	5.8	14.8	21.6	-	
AM-One	米国ハイ・イールド債券F レアル	-1.1	77.2	7.4	30.0	21.4	7.6	5.5	16.3	22.2	-	
東京海上AM	東京海上Rogge世界ハイブリッド証券F 米ドル(毎月)	-0.1	64.8	2.5	13.0	8.2	7.1	6.1	7.4	8.3	-	
東京海上AM	東京海上Rogge世界ハイブリッド証券F ユーロ(毎月)	0.0	0.0	5.6	17.1	4.3	4.8	2.5	8.3	9.4	-	
東京海上AM	東京海上Rogge世界ハイブリッド証券F 豪ドル(毎月)	-0.0	9.4	6.3	10.4	3.6	4.2	3.1	12.2	14.7	-	
東京海上AM	東京海上Rogge世界ハイブリッド証券F ブラレアル(毎月)	0.2	16.2	5.9	30.5	18.1	6.7	4.9	14.8	18.7	-	
東京海上AM	東京海上Rogge世界ハイブリッド証券F 資源国通貨(毎月)	-0.0	0.3	5.3	15.4	9.3	5.5	4.6	11.4	15.5	-	
東京海上AM	東京海上Rogge世界ハイブリッド証券F メキシコ・ペソ(毎月)	-1.2	3.6	7.8	34.2	20.3	16.2	7.9	12.3	18.4	-	
東京海上AM	東京海上Rogge世界ハイブリッド証券Fトルコリラ(毎月)	-0.1	6.9	2.4	5.9	-7.4	-5.0	-4.6	21.8	20.2	-	
UBS AM	UBS世界公共インフラ債券投信(通貨選択型)豪ドル(毎月)	-0.9	80.9	7.6	4.9	0.9	2.5	1.6	13.0	14.8	-	
UBS AM	UBS世界公共インフラ債券投信(通貨選択型)ブラレアル(毎月)	-0.7	49.9	6.4	26.1	15.6	5.4	3.7	15.2	19.1	-	
UBS AM	UBS世界公共インフラ債券投信(通貨選択型)南アランド(毎月)	-0.0	0.8	4.8	1.9	2.2	3.3	3.3	14.4	18.4	-	
UBS AM	UBS世界公共インフラ債券投信(通貨選択型)トルコリラ(毎月)	-0.3	6.9	3.2	3.8	-7.7	-4.5	-4.6	22.3	20.1	-	
UBS AM	UBS世界公共インフラ債券投信(通貨選択型)米ドル(毎月)	0.4	32.6	3.1	7.8	5.3	5.6	-	7.9	8.5	-	
UBS AM	UBS世界公共インフラ債券投信(通貨選択型)ユーロ(毎月)	0.0	0.5	7.1	11.1	0.7	2.7	-	10.1	9.9	-	
UBS AM	UBS世界公共インフラ債券投信(通貨選択型)メキシコペソ(毎月)	-0.0	1.0	9.1	28.4	17.0	14.5	-	13.3	18.4	-	
アムンディ	アムンディ・リそな米国ハイ・イールド債券F(豪ドル)	-0.9	36.7	7.3	11.5	7.5	4.3	2.7	13.4	17.1	-	

運用 会社	ファンド名(愛称)	月間 資金増減 億円	月末 純資産 億円	リターン(%)						リスク(%)		Morningstar ファンドスターズ
				1か月	1年	3年 (年率)	5年 (年率)	10年 (年率)	3年 (年率)	5年 (年率)		
アムンディ	アムンディ・リソな米国ハイ・イールド債券F(ブラレアル)	-4.8	65.6	7.4	30.7	22.2	6.5	4.3	15.9	21.5	-	
アムンディ	アムンディ・リソな米国ハイ・イールド債券ファンド(メキシコペソ)	-0.0	6.7	8.5	34.9	24.4	16.9	7.6	14.0	19.4	-	
アムンディ	アムンディ・リソな米国ハイ・イールド債券ファンド(トルコリラ)	-0.0	2.4	3.3	4.5	-3.5	-4.4	-4.3	21.6	21.0	-	
アムンディ	アムンディ・欧州ハイ・イールド債券ファンド(ブラジルレアル)	-1.8	79.8	5.7	30.9	21.8	6.9	5.2	15.6	20.4	-	
アムンディ	アムンディ・欧州ハイ・イールド債券ファンド(資源国通貨)	-0.0	4.8	4.7	15.7	12.2	5.6	4.9	12.5	17.7	-	
アムンディ	アムンディ・欧州ハイ・イールド債券ファンド(豪ドル)	-3.2	158.6	5.7	10.8	6.5	4.2	3.1	12.9	16.9	-	
アムンディ	アムンディ・欧州ハイ・イールド債券ファンド(トルコリラ)	-1.6	98.5	1.8	4.7	-2.9	-3.6	-3.5	21.6	21.0	-	
アムンディ	アムンディ・欧州ハイ・イールド債券ファンド(米ドル)	-0.6	80.5	1.7	13.6	11.5	7.5	-	8.7	10.3	-	
アムンディ	アムンディ・欧州ハイ・イールド債券ファンド(メキシコペソ)	-1.0	18.5	6.8	34.4	23.8	16.6	-	13.5	19.9	-	
三井住友トラスト	PIMCO 米国ハイイールド債券 通貨選択型F(ブラレアル)(HYプラス)	-2.7	144.0	6.8	31.4	22.5	7.3	4.9	16.0	20.2	-	
三井住友トラスト	PIMCO 米国ハイイールド債券 通貨選択型F(豪ドル)(HYプラス)	-0.7	44.7	7.1	11.0	7.2	4.7	2.9	13.0	15.7	-	
三井住友トラスト	PIMCO 米国ハイイールド債券 通貨選択型F(リラ)(ハイイールドプラス)	-2.0	1.4	3.4	7.4	-1.6	-2.0	-3.5	21.6	20.2	-	
三井住友トラスト	PIMCO 米国ハイイールド債券 通貨選択型F(ペソ)(ハイイールドプラス)	-0.1	1.4	8.7	36.6	25.1	17.5	8.1	13.3	19.8	-	
三井住友DS	三井住友・米国ハイ・イールド債券・ブラジルレアルファンド	-0.5	27.5	6.9	31.7	22.7	7.4	5.1	16.2	20.3	-	
三井住友DS	ボンド・ゼロトリプル(予想分配提示)	-0.1	7.8	8.6	-2.7	-12.5	-	-	17.0	-	-	
SBI AM	ビムコ世界金融ハイブリッド証券戦略F(毎月・通貨プレミアム)	0.0	28.2	3.1	6.1	3.0	5.3	-	8.8	10.7	-	
外国債券・新興国型・グローバル・現地通貨												
野村AM	Funds-i 新興国債券	-0.2	11.0	4.2	17.9	7.9	5.2	2.5	7.1	10.4	★★★	
日興AM	世界標準債券ファンド(1年)(ニューサミット(1年))	-0.0	2.7	7.2	15.1	11.7	9.4	-	9.1	11.9	★★★★★	
日興AM	インデックスF海外新興国債券(DCインデックス海外新興国債券)	1.9	121.7	5.2	19.5	8.7	5.5	2.4	7.2	10.3	★★★	
三菱UAM	eMAXIS 新興国債券インデックス	-0.2	56.0	4.3	17.8	8.0	5.1	2.4	7.1	10.3	★★★	
大和AM	ダイワ外国債券ファンド(年1回)-ダイワスピリット(年1回)-	0.0	0.3	3.2	2.1	4.9	3.6	0.3	8.1	10.5	★	
大和AM	ダイワ・エマージング高金利債券ファンド(年1回)	0.0	0.0	2.9	22.4	9.1	4.6	1.8	8.9	10.5	★★	
大和AM	ダイワ成長国セレクト債券ファンド(年1回)(セレクト9)	-0.0	3.2	2.9	22.2	9.1	4.6	1.8	8.9	10.5	★★	
大和AM	ダイワ新興国ソブリン債券ファンド(資産成長)	0.0	1.7	2.6	13.1	6.9	3.0	-	9.0	10.3	★	
大和AM	ダイワ短期国際機関債ファンド(年2回)-成長の絆(年2回)-	0.0	0.1	2.0	17.7	12.3	5.5	-	9.0	11.3	★★★★	
大和AM	ダイワ・インデックスセレクト 新興国債券	-0.0	2.5	5.6	19.0	8.3	5.3	-	7.3	10.4	★★★★	
大和AM	D-I's 新興国債券インデックス	0.1	1.2	5.5	19.0	8.3	5.3	-	7.3	10.3	★★★★	
大和AM	ダイワ・ノーロード 新興国債券ファンド	-0.0	0.7	5.6	18.9	8.2	5.3	-	7.3	10.3	★★★★	
大和AM	iFree 新興国債券インデックス	3.1	137.5	5.6	19.5	8.7	5.8	-	7.3	10.3	★★★★★	
SBI岡三	新興国国債オープン(1年)(アトラス(1年))	0.0	0.9	4.7	17.9	9.5	6.7	3.2	7.3	9.7	★★★★★	
ビクテ	ビクテ資源国ソブリン・ファンド(1年)	-0.0	1.8	5.6	13.6	7.7	5.5	2.5	7.3	10.1	★★★★	
AM-One	フロンティア・ワールド・インカムF(年1)	0.1	6.3	3.8	16.7	11.2	7.2	5.9	7.8	11.4	★★★★★	
フランクリン・TJ	テンブルトン世界債券ファンド・ハッジ無(地球号)	-0.9	26.5	5.1	7.1	7.4	1.6	2.1	6.4	7.4	★★	
ステート・S	ステート・ストリート新興国債券インデックス・オープン	-0.8	66.1	4.9	16.4	8.3	5.6	-	6.7	9.2	★★★★	
三井住友トラスト	SMT 新興国債券インデックス・オープン	14.2	114.3	4.2	18.6	8.3	5.1	2.4	7.0	10.4	★★★★	
三井住友トラスト	My SMT 新興国債券インデックス(ノーロード)	0.3	3.5	4.3	19.2	-	-	-	-	-	-	
BNYメロン	メロン世界新興国ソブリン・ファンド(年1回)(育ち盛り)	-0.0	1.5	5.1	19.5	7.3	3.3	0.6	10.6	12.7	★	
野村AM	野村世界高金利通貨投資(毎月)	-0.5	64.1	2.8	15.6	11.5	6.2	2.4	8.1	9.1	★★★★★	
野村AM	野村新世界高金利通貨投資(毎月)	-1.0	84.9	2.3	19.3	14.5	6.5	3.3	8.8	10.3	★★★★★	
日興AM	世界のサイフ	-1.5	130.9	3.0	19.2	11.2	5.0	1.7	8.5	9.0	★★★★	
日興AM	グローバル・カレンシー・ファンド(毎月)(世界紀行)	-0.5	21.1	3.0	19.2	11.2	5.0	1.6	8.5	9.0	★★★★	
日興AM	世界銀行債券ファンド(毎月)(ワールドサポーター)	-0.9	99.8	3.0	20.3	12.9	6.1	2.2	7.9	9.7	★★★★★	
日興AM	SMBC・日興 世銀債F(世界銀行グリーンF)	-0.0	8.6	5.5	14.3	10.4	6.1	1.7	8.1	9.1	★★★★★	
日興AM	世界標準債券ファンド(ニューサミット)	-0.9	61.2	7.3	15.4	12.0	9.6	3.7	9.3	12.1	★★★★★	
日興AM	グリーン世銀債ファンド	-0.4	14.9	5.4	14.4	10.3	6.0	1.6	8.1	9.1	★★★★★	
三菱UAM	グローバル・ボンド・ニューマーケット(毎月)(星こよみ)	-0.4	33.6	4.3	20.6	6.4	4.0	1.4	10.3	11.8	★★	
三菱UAM	ネクスト・グロース・ボンド・オープン(毎月)	-0.2	5.9	6.0	27.8	7.1	5.1	-1.3	15.4	17.1	★	
大和AM	ダイワ・エマージング高金利債券ファンド(毎月)	-0.1	12.9	2.9	22.3	9.1	4.6	1.8	8.9	10.5	★★	
大和AM	ダイワ外国債券ファンド(毎月)-ダイワスピリット-	-1.2	116.8	3.3	1.9	4.9	3.6	0.3	8.1	10.5	★	
大和AM	ダイワ成長国セレクト債券F(毎月)(セレクト9(ナイン))	-2.1	129.3	2.9	22.3	9.1	4.5	1.8	8.9	10.5	★★	
大和AM	成長国高金利債券ファンド(毎月)(Mr. スリー)	-0.1	2.9	6.0	14.7	14.6	10.7	4.4	9.7	15.2	★★★★★	
大和AM	ダイワ短期国際機関債ファンド(毎月)-成長の絆-	-0.1	7.5	2.0	17.8	12.3	5.5	-	9.0	11.3	★★★★	
SBI岡三	新興国国債オープン(毎月)(アトラス(毎月))	-0.4	37.1	4.7	17.1	8.6	6.2	2.9	7.4	9.7	★★★★★	
明治安田AM	高金利国際機関債ファンド(毎月)	-0.1	9.9	2.3	7.2	8.8	3.3	0.8	9.8	11.5	★	
JPモルガン	JPM新興国現地通貨ソブリン・ファンド(毎月)	-0.2	22.8	3.3	13.9	9.6	5.7	2.0	6.2	10.4	★★★★	
ゴールドマン・S	GS エマージング通貨債券ファンド	-2.5	150.6	3.9	16.8	8.5	5.5	1.9	7.8	11.1	★★★★	
バインブリッジ	バインブリッジ新成長国債券プラス(ブルーオーシャン)	-1.2	68.0	4.3	17.0	7.4	4.2	1.9	6.9	10.9	★★	
バインブリッジ	バインブリッジ新成長国債券インカムOp(レインボーシート)	0.0	7.6	4.4	15.0	7.1	4.6	2.7	6.9	10.8	★★★★	
ビクテ	ビクテ資源国ソブリン・ファンド(毎月)	-2.4	126.3	5.7	13.7	7.8	5.5	2.5	7.4	10.1	★★★★★	
AM-One	フロンティア・ワールド・インカム・ファンド	0.6	135.5	3.7	16.5	11.2	7.2	5.9	7.7	11.2	★★★★★	
AM-One	高金利通貨ファンド	-0.3	31.2	2.3	14.5	10.5	4.9	1.9	8.9	10.8	★★★★	
AM-One	DIAM高格付外債ファンド(トリプルエース)	-0.4	43.1	2.2	15.8	10.6	4.8	1.6	8.8	9.6	★★★★	
AM-One	DIAM新興資源国債券ファンド(ラッキークローバー)	-0.7	40.6	2.1	18.2	14.7	8.7	4.6	8.7	10.5	★★★★★	
フランクリン・TJ	テンブルトン世界債券ファンド 毎月・ハッジ無(地球号)	-0.0	1.1	5.0	7.2	7.4	1.6	2.0	6.3	7.4	★★	
三井住友友DS	高金利通貨オープン(ワールドエイト)	-0.3	23.8	2.6	13.6	10.5	5.1	2.1	8.2	9.8	★★★★	
BNYメロン	メロン世界新興国ソブリン・ファンド(育ち盛り)	-0.7	31.2	5.1	20.0	7.7	3.8	0.9	10.6	12.6	★★	
外国債券・新興国型・グローバル・米ドル												
野村AM	野村新エマージング債券投資(米ドル)年2回	-0.9	22.3	4.7	13.8	5.9	5.2	4.8	8.7	13.6	★★	
日興AM	日興ビムコ・ハイインカム・ソブリンF資産成長(米ドル)	-1.0	11.2	4.5	14.1	7.5	6.4	5.6	7.6	10.6	★★★★★	
三菱UAM	エマージング・ソブリン・オープン(1年)	0.0	133.9	4.2	12.9	6.2	5.5	5.8	8.1	10.4	★★★★★	
三菱UAM	エマージング・ソブリン・オープン(資産成長)(エマソブN)	-0.1	41.5	4.2	13.0	6.2	5.6	5.8	8.1	10.4	★★★★★	
三菱UAM	PIMCO ニューワールド米ドルインカムF(年2回)	0.0	0.6	4.5	14.6	7.2	6.3	5.6	8.0	11.1	★★★★★	
三菱UAM	ビムコ・エマージング・ボンド・オープン C(ハッジ無/年1回決算)	-0.1	4.7	4.4	14.5	7.2	6.3	5.6	7.9	11.1	★★★★★	
T&D AM	野村エマージング債券投資(米ドル)年2回	0.0	3.5	3.2	12.8	5.7	4.6	-	8.6	11.1	★★	
三井住友友DS	三井住友友DS・新興国債インデックス・ファンド	0.0	0.4	4.5	8.9	-	-	-	-	-	-	
野村AM	野村新興国債券投資B(毎月)	-0.5	16.4	4.4	9.9	6.4	5.3	4.8	7.7	9.9	★★★★	
野村AM	野村新エマージング債券投資(米ドル)毎月	0.1	23.1	4.7	13.7	5.7	5.0	4.7	8.7	13.6	★★	
日興AM	日興ビムコ・ハイインカム・ソブリンF(米ドル/毎月)	-0.8	141.7	4.6	14.3	7.6	6.5	5.8	7.6	10.6	★★★★★	
三菱UAM	グローバル・エマージング・ボンドOp.(受取物語)	-0.6	134.1	2.3	9.8	7.2	5.8	5.3	6.7	6.7	★★★★★	

運用 会社	ファンド名(愛称)	月間 資金増減 億円	月末 純資産 億円	リターン(%)						リスク(%)		Morningstar ファンドスターズ
				1か月	1年	3年 (年率)	5年 (年率)	10年 (年率)	3年 (年率)	5年 (年率)		
三菱UAM	エマーゼン・ソブリン・オープン(毎月)	0.7	194.3	4.2	12.9	6.2	5.5	5.7	8.1	10.4	★★★★	
三菱UAM	ビムコ・エマーゼン・ボンド・オープン A(ヘッジ無)	-0.5	64.3	4.5	14.6	7.3	6.4	5.7	8.0	11.2	★★★★	
三菱UAM	三菱UFJ 新興国債券F 通貨選択シリーズ<米ドル>(毎月)	0.1	38.4	4.4	14.4	7.7	6.5	5.6	7.9	11.1	★★★★	
三菱UAM	PIMCO ニューワールド米ドルインカムファンド(毎月)	-0.0	9.6	4.5	14.5	7.2	6.3	5.6	8.0	11.1	★★★★	
T&D AM	野村エマーゼン債券投信(米ドル)毎月	-0.6	7.2	3.2	12.6	5.6	4.6	-	8.6	11.1	★★★	
JPMモルガン	JPM新興国ソブリン・オープン	-0.3	32.5	4.5	12.6	5.9	5.1	5.1	8.9	12.3	★★★	
インベスコ	インベスコ 新興国債券ファンド<ヘッジ無>(毎月)(エマドル)	0.0	0.4	3.5	11.6	3.9	4.0	-	8.9	12.3	★	
インベスコ	インベスコ 新興国社債ファンド<ヘッジ無>(毎月)(エマドン)	0.0	0.6	2.1	13.0	7.9	6.0	-	8.5	11.4	★★★★	
ゴールドマン・S	GS新成長国債券ファンド<花ポンド>	-0.6	44.4	3.8	11.9	5.2	5.1	5.3	8.4	11.6	★★★	
ビクテ	ビクテ・ハイインカム・ソブリンF(毎月)ヘッジ無<ドルの贈り物>	-0.1	25.7	4.1	8.0	4.0	4.3	4.1	8.1	10.9	★★	
AM-One	DIAM新興国ソブリンオープン通貨選択シリーズ<米ドル>	0.0	0.4	6.2	10.0	2.0	2.9	3.3	8.7	10.8	★	
外国債券・新興国型(円ヘッジ)												
野村AM	野村新エマーゼン債券投信(円)年2回	0.1	6.5	5.4	1.6	-8.6	-3.0	-1.0	10.7	14.0	★★	
野村AM	野村PIMCO新興国インフラ関連債券投信(円)年2回	-0.3	4.7	3.5	2.3	-3.3	0.1	0.2	7.8	10.6	★★★★★	
野村AM	Funds-i 新興国債券・為替ヘッジ型	0.1	9.7	6.3	-1.7	-11.5	-4.4	-1.5	12.0	12.0	★★	
三菱UAM	PIMCO ニューワールド円インカムF(年2回)	0.0	0.3	4.8	1.7	-7.2	-1.8	-0.2	9.7	11.3	★★★	
三菱UAM	ビムコ・エマーゼン・ボンド・オープン D(ヘッジ有/年1回決算)	-0.0	2.0	4.8	1.7	-7.2	-1.8	-0.2	9.6	11.2	★★★★	
三菱UAM	エマーゼン・ソブリン・オープン(資産成長ヘッジ有<エマヘッジN>)	0.1	19.3	5.3	1.1	-7.7	-2.2	0.1	9.7	11.3	★★★★	
三菱UAM	eMAXIS 新興国債券インデックス(ヘッジ有)	0.2	15.5	6.3	-2.0	-11.1	-5.1	-	11.6	12.6	★	
T&D AM	野村エマーゼン債券投信 (円) 年2回	0.0	2.7	4.3	0.3	-8.1	-3.1	-0.9	9.9	11.5	★★★	
フランクリン・TJ	テンブルトン世界債券ファンド 限定為替ヘッジ<地球号>	-0.3	7.3	5.8	-4.9	-7.1	-6.0	-3.2	8.8	7.7	★★	
三井住友トラスト	SMT 米ドル建新興国債券インデックス・オープン(ヘッジ有)	-0.0	3.3	5.5	-2.5	-11.9	-3.6	-	11.3	11.0	★★	
野村AM	野村新興国債券投信A(毎月)	-0.5	55.7	5.5	-1.7	-7.6	-2.3	-0.7	9.2	10.6	★★★	
野村AM	野村新エマーゼン債券投信(円)毎月	-0.3	26.0	5.4	1.4	-8.6	-3.0	-1.0	10.8	14.0	★★	
野村AM	野村PIMCO新興国インフラ関連債券投信(円)毎月	-0.1	10.2	3.5	2.3	-3.4	0.0	0.2	7.8	10.5	★★★★★	
日興AM	日興ビムコ・ハイインカム・ソブリン・ファンド毎月(円ヘッジ)	-0.2	21.5	4.8	1.8	-6.6	-1.5	-0.0	9.0	10.6	★★★★	
日興AM	アジア社債ファンド A(ヘッジ有)	-0.3	25.1	3.1	-1.1	-8.5	-3.5	-1.3	6.7	7.2	★★★	
三菱UAM	ビムコ・エマーゼン・ボンド・オープン B(ヘッジ有)	-0.6	47.3	4.8	1.7	-7.2	-1.8	-0.2	9.7	11.3	★★★★	
三菱UAM	エマーゼン・ソブリン・オープン(毎月)ヘッジ有	0.5	96.3	5.2	1.1	-7.8	-2.3	0.1	9.7	11.2	★★★★	
三菱UAM	三菱UFJ 新興国債券F 通貨選択シリーズ<円>(毎月)	-0.0	19.6	4.9	1.7	-6.7	-1.6	-0.0	9.6	11.6	★★★★	
三菱UAM	PIMCO ニューワールド円インカムファンド(毎月)	-0.7	53.0	4.8	1.7	-7.2	-1.8	-0.2	9.7	11.3	★★★	
T&D AM	野村エマーゼン債券投信 (円) 毎月	-0.1	7.2	4.3	-0.1	-8.2	-3.1	-0.9	9.8	11.5	★★★	
インベスコ	インベスコ 新興国債券ファンド<ヘッジ有>(毎月)(エマドル)	0.0	0.1	4.7	0.0	-9.5	-3.4	-	10.1	12.8	★★	
インベスコ	インベスコ 新興国社債ファンド<ヘッジ有>(毎月)(エマドン)	0.0	0.1	3.3	1.0	-6.1	-1.6	-	8.6	11.4	★★★★	
ドイチエAM	DWS 通貨選択型エマーゼン・ソブリン・ボンド (円) 毎月	-0.1	1.1	4.9	-0.4	-8.8	-3.4	-1.3	11.4	13.0	★★	
ゴールドマン・S	GS エマーゼン通貨債券ファンド(米ドル売り円買)	-0.8	41.3	5.0	4.0	-6.1	-2.3	-	11.0	12.4	★★★	
ビクテ	ビクテ・ハイインカム・ソブリンF(毎月)ヘッジ有<円の贈り物>	0.0	0.4	5.3	-3.3	-9.9	-3.5	-1.6	9.9	11.7	★★	
AM-One	DIAM新興国ソブリンオープン通貨選択シリーズ<円>	-0.1	7.7	7.1	-1.5	-11.3	-4.6	-2.3	11.9	12.5	★	
三井住友DS	SMBC・日興ニューワールド債券ファンド(円)	-0.4	39.8	3.8	0.8	-6.9	-2.3	-0.5	8.6	11.4	★★★★	
三井住友DS	エマーゼン・ボンドF・円 (毎月)	-0.1	22.6	5.1	0.9	-7.4	-2.6	-0.6	10.5	13.0	★★★	
外国債券・単一国/地域												
野村AM	野村インド債券ファンド(年2回)	9.8	166.1	-0.1	10.3	11.0	7.4	-	8.1	9.9	-	
野村AM	野村中国債券ファンド(年2回)	0.0	3.0	2.3	7.6	7.9	-	-	6.5	-	-	
三菱UAM	ブラデスコ ブラジル債券F(成長重視型)	-0.1	8.2	3.4	30.0	20.9	6.5	4.5	15.1	17.0	-	
三菱UAM	アジア・バシフィック・ソブリン・オープン(年2回)	-0.0	3.5	4.2	8.6	6.1	5.5	4.4	6.3	7.1	★★★★	
三菱UAM	インド債券オープン(年1)	-0.0	34.4	-0.3	8.6	10.3	7.0	-	8.9	8.8	-	
大和AM	りそな ブラジル・ソブリンF(年2回)	-0.1	2.3	5.3	34.2	19.6	5.7	4.6	17.8	18.9	-	
大和AM	ダイワ・ブラジル・リアル債オープン(年2回)	-0.1	12.5	5.3	34.2	19.8	5.8	4.7	17.7	18.9	-	
大和AM	ブラジル・ボンド・オープン(年2回)	-0.4	15.9	5.3	34.3	19.6	5.6	4.5	17.8	18.9	-	
大和AM	ブラジル・ボンド・オープン(年1)	-0.4	1.5	5.2	34.4	19.7	5.7	4.6	17.7	18.9	-	
大和AM	ダイワ高格付カナダドル債オープン(年1回)	-0.2	11.6	2.6	7.3	7.6	4.8	1.5	8.6	8.1	-	
大和AM	トルコ・ボンド・オープン(年1)	-0.0	3.7	-1.9	-35.6	-20.2	-15.3	-14.4	30.3	28.5	-	
大和AM	ダイワ・インドネシア・ルピア債オープン(年1回)	0.0	0.7	4.1	15.2	13.5	10.3	7.0	9.3	13.7	-	
大和AM	ロシア・ボンド・オープン(年1)	0.0	0.2	162.3	159.6	-28.2	-17.8	-	108.0	84.4	-	
大和AM	デンマーク・カバード債券戦略F19-12(ヘッジ有/限定追加)	0.0	0.7	2.9	-0.9	-7.6	-	-	8.9	-	-	
SBI岡三	中国人民元ソブリンオープン(夢元)	-7.0	101.9	1.1	8.5	12.3	6.9	-	6.7	6.7	-	
SBI岡三	中国人民元ソブリンオープン(元高米ドル安)<夢元戦略>	0.0	0.3	2.2	-2.9	-1.8	-0.6	-	5.4	5.2	-	
SBI岡三	ブラジル国債ファンド	-0.0	0.8	4.9	-	-	-	-	-	-	-	
ニッセイAM	ニッセイ短期インド債券ファンド(年2回)	-0.2	30.3	-1.2	8.6	10.3	6.1	-	9.3	8.8	-	
ニッセイAM	ニッセイ・インド債券オープン(年2回)	-0.2	10.0	-1.0	8.5	10.0	6.7	-	9.0	8.6	-	
ニッセイAM	ニッセイ・デンマーク・カバード債券F(ヘッジ有・資産成長型)<デニッシュ・インカム>	-3.0	89.2	3.4	-3.1	-9.2	-4.8	-	10.3	8.2	-	
ニッセイAM	ニッセイ・デンマーク・カバード債券F1907(ヘッジ有・限定追加)<しあわせインカム>	-0.1	3.9	3.4	-3.1	-9.2	-	-	10.3	-	-	
ニッセイAM	ニッセイ・デンマーク・カバード債券F1912(ヘッジ有・限定追加)<しあわせインカム>	-0.1	4.7	3.4	-3.1	-9.2	-	-	10.3	-	-	
ドイチエAM	DWS ロシア・ルーブル債券投信(年2回)	0.0	1.2	2.3	-72.2	-64.7	-46.4	-28.1	77.6	61.7	-	
ドイチエAM	DWS ブラジル・リアル債券ファンド(年1回)	-0.1	4.1	4.0	34.8	20.9	6.4	4.5	17.1	19.2	-	
UBS AM	UBSブラジル・リアル債券投信(年2回)	-1.0	41.3	2.9	28.5	23.4	6.6	4.1	14.9	17.0	-	
UBS AM	UBS中国人民元債券ファンド(年2回)	-0.0	2.4	1.5	9.6	12.4	7.7	-	7.0	6.9	-	
HSBC	HSBC インド債券オープン(1年)	0.6	30.5	-0.8	8.1	10.3	6.5	-	8.8	8.7	-	
フランクリン・TJ	フランクリン・T・ブラジル国債ファンド(年2回)	-0.9	30.4	2.7	27.3	22.3	6.8	4.2	14.7	16.8	-	
三井住友DS	メキシコ債券オープン(資産成長型)<アミーゴ>	-1.1	37.6	7.6	26.7	18.8	15.3	5.1	12.8	16.3	-	
三井住友DS	英国国債F-ギルト10-(ヘッジ無)	0.0	1.0	5.1	11.6	5.7	3.4	-	11.0	9.9	-	
イーストスプリング	イーストS・インド公益インフラ債券ファンド(年2回)	7.2	150.3	-1.1	8.9	10.8	7.2	-	8.9	8.7	-	
イーストスプリング	イーストS・インドネシア債券オープン(年2回)	1.2	21.4	4.4	14.5	12.4	9.4	-	8.7	13.3	-	
マニユライフ	マニユライフ・中国債券インカム・F A(米ドル売り円買)	0.0	28.0	2.3	-3.6	-	-	-	-	-	-	
マニユライフ	マニユライフ・中国債券インカム・F B(ヘッジ無)	-0.0	1.9	1.2	7.7	-	-	-	-	-	-	
スカイオーシャン	デンマーク・カバード債券・インカムF19-03(ヘッジ有)	-1.9	38.2	3.3	-4.5	-9.9	-	-	10.9	-	-	
スカイオーシャン	デンマーク・カバード債券・インカムF19-09(ヘッジ有)<ロイヤルDK>	-0.1	11.8	3.3	-4.4	-9.8	-	-	10.9	-	-	
野村AM	野村インド債券ファンド(毎月)	16.7	1,069.4	-0.1	10.2	10.9	7.3	7.4	8.1	9.9	-	
野村AM	野村中国債券ファンド(毎月)	0.0	2.7	2.3	7.6	7.9	-	-	6.5	-	-	
日興AM	アジア社債ファンド B(ヘッジ無)	-1.6	95.7	2.4	11.6	5.5	4.2	4.3	8.1	8.4	★★	

運用 会社	ファンド名(愛称)	月間 資金増減 億円	月末 純資産 億円	リターン(%)					リスク(%)		Morningstar ファンドスターズ
				1か月	1年	3年 (年率)	5年 (年率)	10年 (年率)	3年 (年率)	5年 (年率)	
三菱UAM	ブラデスコ ブラジル債券F(分配重視型)	-0.8	37.2	3.4	30.0	20.9	6.5	4.5	15.2	17.0	-
三菱UAM	アジア・バシフィック・ソブリン・オープン(毎月)	-1.1	65.5	4.2	8.6	6.0	5.4	4.4	6.3	7.1	★★★
三菱UAM	インド債券オープン(毎月)	0.0	148.2	-0.3	8.6	10.3	7.0	7.1	8.9	8.8	-
三菱UAM	国際インド債券オープン(毎月)	0.0	72.5	-0.3	8.6	10.3	7.0	7.1	8.9	8.8	-
三菱UAM	三菱UFJ インド債券オープン(毎月)(インドの宝)	1.0	38.6	-0.5	9.3	11.2	7.1	6.4	8.5	8.8	-
三菱UAM	アジア・ソブリン・オープン(毎月)	-0.2	16.1	3.3	10.3	7.6	6.6	4.7	5.9	6.5	★★★★★
大和AM	ダイワ高格付カナダドル債オープン(毎月)	-15.8	630.7	2.6	7.3	7.6	4.8	1.4	8.6	8.1	-
大和AM	りそな ブラジル・ソブリンF(毎月)	-1.4	57.8	5.3	34.2	19.6	5.7	4.7	17.8	18.9	-
大和AM	ダイワ・ブラジル・リアル債オープン(毎月)	-2.0	189.7	5.3	34.3	19.7	5.7	4.7	17.8	18.9	-
大和AM	ブラジル・ボンド・オープン(毎月)	-9.2	470.7	5.3	34.3	19.6	5.7	4.5	17.8	18.9	-
大和AM	ダイワ・インドネシア・ルピア債オープン(毎月)	-0.0	6.7	4.1	15.1	13.3	10.2	7.2	9.3	13.7	-
大和AM	トルコ・ボンド・オープン(毎月)	-0.2	27.6	-1.9	-35.9	-20.2	-15.3	-14.4	30.3	28.5	-
大和AM	メキシコ・ボンド・オープン(毎月)	-0.3	11.4	7.8	25.9	18.8	15.6	5.2	12.9	16.9	-
大和AM	ダイワ高格付カナダドル債オープン・為替アクティブヘッジ(毎月)	-0.0	0.6	2.4	7.7	1.4	1.5	-	7.4	6.3	-
大和AM	英国公社債F(毎月)(UKボンド)	-0.0	1.7	6.8	8.8	1.4	2.2	-	13.5	12.2	-
大和AM	ロシア・ボンド・オープン(毎月)	0.0	0.2	162.0	159.2	-30.7	-19.5	-	108.7	84.9	-
インベスコ	インベスコ 英国ボンド建て債券F<ヘッジ無>(毎月)(Mr.ボンド)	-0.4	6.1	7.9	15.7	6.7	5.6	-	12.7	12.4	-
インベスコ	インベスコ 英国ボンド建て債券F<ヘッジ有>(毎月)(Mr.ボンド)	-0.0	0.3	4.6	-1.6	-4.9	-1.2	-	8.9	7.7	-
インベスコ	インベスコ 英国ボンド建て債券F<アクティブヘッジ>(毎月)(Mr.ボンド)	0.0	0.1	5.1	3.8	-4.0	0.1	-	11.0	9.9	-
インベスコ	インベスコ インド債券ファンド(毎月)	0.5	1.7	-1.4	8.5	10.2	6.3	-	8.9	8.7	-
ニッセイAM	ニッセイ短期インド債券ファンド(毎月)	-1.4	168.8	-1.2	8.6	10.4	6.1	-	9.3	8.8	-
ニッセイAM	ニッセイ・インド債券オープン(毎月)	-0.5	35.1	-1.0	8.5	10.0	6.7	-	9.0	8.6	-
ニッセイAM	ニッセイ・デンマーク・カパド債券F<ヘッジ有>・3か月<デニッシュ・インカム>	-1.2	70.4	3.4	-3.1	-9.2	-4.8	-	10.3	8.2	-
ドイチエAM	DWS ロシア・ルール債券投資(毎月)	0.0	1.9	2.2	-72.2	-64.6	-46.3	-28.1	77.3	61.5	-
ドイチエAM	DWS ブラジル・リアル債券ファンド(毎月)	-0.2	43.7	4.0	34.6	20.8	6.4	4.6	17.0	19.2	-
AM-One	新光ブラジル債券ファンド	-2.9	154.5	2.9	26.6	21.9	7.6	4.4	15.1	17.3	-
UBS AM	UBSブラジル・リアル債券投資(毎月)	-0.9	94.0	2.9	28.3	23.3	6.7	4.2	14.8	16.9	-
UBS AM	UBS中国人民元債券ファンド(毎月)	-0.1	1.9	1.5	9.5	12.4	7.8	-	7.0	6.9	-
HSBC	HSBC ブラジル債券オープン(毎月)	-1.7	118.8	4.2	31.5	21.0	6.9	5.0	16.4	18.1	-
HSBC	HSBC インドネシア債券オープン(毎月)	-2.0	142.8	5.1	13.8	12.1	9.4	6.5	9.5	14.2	-
HSBC	HSBC インド債券オープン(毎月)(実ゾウ)	0.6	35.6	-0.8	7.8	10.2	6.5	-	8.8	8.6	-
フランクリン・TJ	フランクリン・T・ブラジル国債ファンド(毎月)	-0.8	235.1	2.7	27.2	22.3	6.8	4.3	14.6	16.7	-
しんきんAM	しんきんアジア債券ファンド(毎月)(アジアの恵み)	-0.6	25.7	4.1	11.1	8.0	7.2	4.2	6.2	7.9	★★★
三井住友トラスト	インドネシア・ソブリン・ファンド(毎月)	0.0	21.5	4.5	13.5	12.5	10.2	7.1	9.2	13.6	-
三井住友トラスト	インドネシア・ルピア債券F(毎月)(ルピアボンド)	-0.0	3.0	4.6	13.6	12.4	10.2	7.1	9.2	13.6	-
三井住友DS	インド債券ファンド(毎月)	0.4	245.8	1.2	9.9	10.9	7.3	6.4	7.9	10.0	-
三井住友DS	メキシコ債券オープン(毎月)(アミーゴ)	-4.6	213.0	7.6	26.6	18.7	15.3	5.1	12.8	16.2	-
イーストスプリング	イーストS・インドネシア債券オープン(毎月)	2.6	141.4	4.6	15.1	13.3	10.0	6.9	9.2	13.8	-
イーストスプリング	イーストS・インド公益インフラ債券F(毎月)	14.4	399.1	-1.1	8.9	10.7	7.1	-	8.9	8.7	-
マニユライフ	マニユライフ・カナダ債券ファンド<メープルギフト>	-0.3	17.8	4.0	8.7	6.8	5.9	2.7	8.7	9.6	-
外国債券・新興国型・ハイイールド型											
野村AM	野村アジアハイ・イールド債券投資(米ドル)年2回	0.0	0.1	2.2	14.3	5.7	4.4	-	8.5	10.3	★★★★
日興AM	PIMCO新興国ハイインカム債券ファンド(1年)	-0.3	10.8	2.6	18.0	11.9	-	-	7.2	-	★★★★
野村AM	野村アジアハイ・イールド債券投資(米ドル)毎月	0.0	0.8	2.2	14.4	5.7	4.5	-	8.5	10.4	★★★★
日興AM	PIMCO新興国ハイインカム債券ファンド(毎月)	-0.2	44.5	2.6	18.2	12.1	-	-	7.3	-	★★★★★
三菱UAM	三菱UFJ 新興国高利回り社債F<米ドル>(毎月)(グローイング・スター)	0.0	13.5	3.0	15.0	10.7	7.0	5.6	7.7	12.4	★★★★★
SBI岡三	アジア ハイ・イールド・プラス(毎月/ヘッジ無)	-1.6	83.7	2.1	7.2	4.5	3.6	3.7	9.0	9.7	★★
ゴールドマン・S	GSアジア・ハイ・イールド債券ファンド 米ドル	-4.3	94.2	2.2	15.2	8.6	6.3	5.4	8.8	10.0	★★★★
SOMPO	りそなアジア・ハイ・イールド債券ファンド 米ドル	0.0	0.8	1.5	10.9	0.2	0.5	-	9.8	10.9	★
外国債券・新興国型・ハイイールド型(円ヘッジ)											
野村AM	野村アジアハイ・イールド債券投資(円)年2回	-0.1	1.8	3.3	1.5	-8.5	-3.5	-0.9	8.9	10.1	★★★★
野村AM	野村アジアハイ・イールド債券投資(円)毎月	-0.1	7.3	3.3	1.6	-8.5	-3.5	-0.9	9.0	10.1	★★★★
三菱UAM	三菱UFJ 新興国高利回り社債F<円>(毎月)(グローイング・スター)	-0.4	29.2	3.6	2.3	-4.0	-0.9	-0.0	7.9	11.9	★★★★★
大和AM	ダイワ/デイトリ・アジア・ハイ・イールド債券F(通貨選択)円(毎月)	0.0	0.7	3.0	0.4	-19.8	-10.7	-4.6	18.8	17.5	★
SBI岡三	アジア ハイ・イールド・プラス(毎月/ヘッジ有)	-0.1	6.7	3.3	-4.6	-9.3	-4.1	-1.8	8.9	9.5	★★★★
ゴールドマン・S	GSアジア・ハイ・イールド債券ファンド 円	-0.4	10.9	3.3	2.7	-6.0	-1.7	-0.2	10.6	10.7	★★★★★
SOMPO	りそなアジア・ハイ・イールド債券F 円	0.0	1.1	2.3	-1.1	-12.8	-6.6	-2.6	10.4	10.8	★★
外国債券・新興国型・その他											
野村AM	野村新興エマージング債券投資(豪ドル)年2回	-0.0	2.2	8.4	10.3	0.4	0.8	1.0	14.8	20.7	-
野村AM	野村新興エマージング債券投資(ブラジルリアル)年2回	-0.0	4.5	8.0	29.5	15.0	3.7	3.0	17.1	24.6	-
野村AM	野村新興エマージング債券投資(南アフリカランド)年2回	-0.0	0.1	5.5	6.4	2.0	1.4	2.7	16.9	24.8	-
野村AM	野村新興エマージング債券投資(中国元)年2回	-0.0	3.7	6.0	11.8	3.9	5.5	5.3	9.2	14.7	-
野村AM	野村新興エマージング債券投資(インドネシアルピア)年2回	-0.0	2.1	7.5	16.0	5.1	6.6	6.7	10.9	20.8	-
野村AM	野村PIMCO新興国インフラ関連債券投資(資源国通貨)年2回	0.0	3.2	5.5	16.7	12.0	5.5	3.9	11.7	17.9	-
野村AM	野村PIMCO新興国インフラ関連債券投資(アジア通貨)年2回	-0.0	4.0	4.2	15.5	10.6	8.6	7.2	7.7	14.0	-
野村AM	野村PIMCO新興国インフラ関連債券投資(米ドル)年2回	0.0	3.3	3.0	15.1	11.4	8.2	-	7.6	11.1	-
野村AM	野村アジアハイ・イールド債券投資(通貨セレクト)年2回	-0.0	2.3	5.9	24.7	10.2	6.2	3.9	11.2	17.8	-
野村AM	野村アジアハイ・イールド債券投資(アジア通貨セレクト)年2回	0.0	1.3	4.3	15.7	4.3	5.3	5.0	9.1	13.1	-
野村AM	野村エマージング債券プレミアム年2回	-0.1	6.1	4.8	3.1	0.5	-0.3	-0.9	11.3	14.0	-
三菱UAM	PIMCO ニューワールドインカムF<豪ドル>(年2回)	0.0	0.5	7.8	10.7	2.6	2.7	1.9	14.1	17.4	-
三菱UAM	PIMCO ニューワールドインカムF<レアル>(年2回)	0.0	0.2	7.5	31.3	17.3	5.0	3.7	17.1	21.9	-
三菱UAM	PIMCO ニューワールドインカムF<ペソ>(年2回)	-0.1	2.2	9.4	36.1	19.9	15.1	6.9	14.5	21.7	-
三菱UAM	PIMCO ニューワールドインカムF<世界通貨分散>(年2回)	0.0	0.5	6.6	16.7	6.2	5.0	3.5	10.8	15.2	-
T&D AM	野村エマージング債券投資(豪ドル)年2回	0.0	1.1	7.1	8.9	0.8	1.3	1.1	13.9	17.5	-
T&D AM	野村エマージング債券投資(リアル)年2回	0.0	5.3	4.7	27.6	13.9	3.4	2.9	16.6	21.3	-
T&D AM	野村エマージング債券投資(ランド)年2回	0.0	0.3	4.5	6.2	2.7	2.0	2.9	16.4	21.3	-
T&D AM	野村エマージング債券投資(カナダドル)年2回	0.0	0.1	4.9	11.8	3.7	3.5	1.7	11.3	14.9	-
T&D AM	野村エマージング債券投資(メキシコペソ)年2回	-0.0	6.5	8.7	34.1	17.0	13.6	6.2	14.2	21.3	-
T&D AM	野村エマージング債券投資(トルコリラ)年2回	-0.0	2.6	3.2	-1.2	-12.6	-9.2	-6.4	23.6	23.2	-
T&D AM	野村エマージング債券投資(金)年2回	-0.1	3.3	6.6	9.2	-7.1	3.8	1.2	20.0	20.7	-

運用 会社	ファンド名(愛称)	月間 資金増減 億円	月末 純資産 億円	リターン(%)					リスク(%)		Morningstar ファンドスターズ
				1か月	1年	3年 (年率)	5年 (年率)	10年 (年率)	3年 (年率)	5年 (年率)	
野村AM	野村新エマージング債券投信(豪ドル)毎月	-0.2	10.9	8.4	10.3	0.4	0.8	0.9	14.8	20.6	-
野村AM	野村新エマージング債券投信(ブラジルレアル)毎月	-0.5	38.1	8.0	29.4	15.0	3.7	2.9	17.1	24.5	-
野村AM	野村新エマージング債券投信(南アフリカランド)毎月	0.0	0.5	5.4	6.2	1.9	1.4	2.6	16.8	24.6	-
野村AM	野村新エマージング債券投信(中国元)毎月	-0.1	4.2	6.0	11.8	3.9	5.5	5.2	9.1	14.7	-
野村AM	野村新エマージング債券投信(インドネシアルピア)毎月	-0.1	8.5	7.5	15.9	5.1	6.6	6.7	10.8	20.7	-
野村AM	野村PIMCO新興国インフラ関連債券投信(資源国通貨)毎月	-0.2	18.4	5.5	16.8	12.1	5.6	3.9	11.8	18.3	-
野村AM	野村PIMCO新興国インフラ関連債券投信(アジア通貨)毎月	0.0	25.7	4.2	15.4	10.6	8.6	7.3	7.7	14.0	-
野村AM	野村PIMCO新興国インフラ関連債券投信(米ドル)毎月	-0.0	2.3	3.0	15.0	11.3	8.1	-	7.5	11.0	-
野村AM	野村アジアハイ・イールド債券投信(通貨セレクト)毎月	-0.1	23.3	5.9	25.0	10.2	6.2	3.9	11.2	17.8	-
野村AM	野村アジアハイ・イールド債券投信(アジア通貨セレクト)毎月	-0.6	9.1	4.4	15.8	4.4	5.4	5.0	9.2	13.1	-
野村AM	野村エマージング債券プレミアム毎月	-0.4	36.5	4.8	3.1	0.5	-0.3	-0.9	11.2	14.0	-
日興AM	日興ビムコ・ハインカム・ソブリンF毎月分配(ブラレアル)	-0.4	22.1	7.7	31.0	17.7	5.5	4.1	16.5	21.3	-
日興AM	日興ビムコ・ハインカム・ソブリンF毎月分配(南アランド)	-0.2	4.2	5.3	7.4	5.0	3.5	4.0	15.6	21.0	-
日興AM	日興ビムコ・ハインカム・ソブリンF毎月分配(メキシコペソ)	-0.3	6.6	9.4	35.6	20.2	15.4	7.1	13.9	21.2	-
日興AM	日興ビムコ・ハインカム・ソブリンF毎月分配(インドネシアルピア)	-0.0	1.1	6.7	15.6	6.5	7.3	-	9.0	16.2	-
日興AM	日興ビムコ・ハインカム・ソブリンF毎月分配(インドルピー)	-0.2	4.4	4.1	13.8	7.4	6.6	-	8.7	12.6	-
日興AM	日興ビムコ・ハインカム・ソブリンF毎月分配(トルコリラ)	-1.7	101.2	4.2	3.8	-7.1	-4.9	-4.6	23.2	22.5	-
日興AM	エマージング・ハイ・イールド・ボンドF・レアル	-0.8	67.1	6.5	30.5	18.7	6.2	4.2	16.7	22.6	-
三菱UAM	三菱UFJ 新興国債券F 通貨選択シリーズ<ユーロ>(毎月)	0.0	1.0	7.6	18.1	2.8	3.5	1.7	11.3	13.6	-
三菱UAM	三菱UFJ 新興国債券F 通貨選択シリーズ<豪ドル>(毎月)	-1.3	74.6	7.9	11.7	3.3	3.3	2.3	14.2	17.7	-
三菱UAM	三菱UFJ 新興国債券F 通貨選択シリーズ<ブラレアル>(毎月)	-3.7	220.5	7.7	32.5	18.1	5.6	4.1	17.1	22.2	-
三菱UAM	三菱UFJ 新興国債券F 通貨選択シリーズ<南アランド>(毎月)	0.1	2.3	5.4	8.5	5.3	3.7	4.2	16.2	21.8	-
三菱UAM	三菱UFJ 新興国債券F 通貨選択シリーズ<トルコリラ>(毎月)	-0.3	7.3	4.2	4.9	-7.0	-4.7	-4.4	23.2	22.9	-
三菱UAM	三菱UFJ 新興国債券F 通貨選択シリーズ<中国元>(毎月)	0.0	1.6	5.6	14.4	7.0	7.2	6.2	7.8	11.8	-
三菱UAM	三菱UFJ 新興国債券F 通貨選択<インドネシアルピア>(毎月)	-0.0	6.2	6.9	17.3	7.1	7.8	7.6	9.7	17.6	-
三菱UAM	三菱UFJ 新興国債券F 通貨選択シリーズ<資源国バスケット通貨>(毎月)	0.0	2.1	6.9	17.2	9.0	4.5	3.8	14.1	19.3	-
三菱UAM	PIMCO ニューワールドインカムF(豪ドル)(毎月)	-0.4	40.7	7.8	10.8	2.6	2.7	1.9	14.2	17.4	-
三菱UAM	PIMCO ニューワールドインカムF(レアル)(毎月)	-0.0	1.2	7.5	31.1	17.3	5.0	3.7	17.1	21.9	-
三菱UAM	PIMCO ニューワールドインカムF(メキシコペソ)毎月	-0.4	42.7	9.4	36.3	20.0	15.2	7.0	14.6	21.8	-
三菱UAM	PIMCO ニューワールドインカムF(世界通貨分散)(毎月)	-0.4	20.5	6.6	16.8	6.3	5.0	3.5	10.8	15.3	-
三菱UAM	三菱UFJ 新興国高利回り社債F(豪ドル)(毎月)(グローイング・スター)	-0.6	7.6	6.5	11.1	5.9	3.7	2.1	12.6	18.2	-
三菱UAM	三菱UFJ 新興国高利回り社債F(ブラレアル)(毎月)(グローイング・スター)	-2.2	116.8	6.2	31.9	21.2	6.1	4.0	14.8	22.0	-
三菱UAM	三菱UFJ 新興国高利回り社債F(資源国通貨)(毎月)(グローイング・スター)	-0.1	5.7	5.5	16.6	11.7	4.9	3.6	11.9	19.5	-
三菱UAM	三菱UFJ 新興国高利回り社債F(アジア通貨)(毎月)(グローイング・スター)	0.0	3.7	5.0	15.5	8.2	6.2	5.9	8.0	15.1	-
三菱UAM	三菱UFJ 新興国高利回り社債F(メキシコペソ)(毎月)(グローイング・スター)	-0.2	7.9	8.1	36.8	23.7	16.3	7.2	12.5	22.3	-
三菱UAM	三菱UFJ 新興国高利回り社債F(トルコリラ)(毎月)(グローイング・スター)	-1.1	7.7	2.9	4.1	-4.9	-4.5	-4.6	23.3	23.3	-
大和AM	ダイワ/フィデリティ・アジア・ハイ・イールド債券F(通貨選択)レアル(毎月)	-0.3	10.0	5.9	29.2	0.3	-4.4	-0.7	22.1	24.5	-
大和AM	ダイワ/フィデリティ・アジア・ハイ・イールド債券F(通貨選択)アジア(毎月)	-0.1	4.3	3.6	12.7	-8.9	-2.9	1.9	17.7	19.0	-
大和AM	ダイワ新興国ソブリン債券ファンド(通貨α)	-0.0	4.8	1.7	7.5	2.2	-0.1	-	7.8	9.0	-
大和AM	ダイワ・ブラジル・レアル債α(毎月)スーパー・ハインカム-α50	0.0	1.0	4.5	23.0	9.5	-0.2	-	14.7	16.8	-
大和AM	ダイワ・ブラジル・レアル債α(毎月)スーパー・ハインカム-α100	-0.1	5.7	3.2	16.3	3.7	-3.1	-	11.9	14.6	-
T&D AM	野村エマージング債券投信(豪ドル)毎月	-0.1	9.6	7.2	9.1	0.9	1.3	1.2	14.0	17.6	-
T&D AM	野村エマージング債券投信(レアル)毎月	-1.2	97.6	4.6	27.9	14.0	3.3	3.0	16.5	21.2	-
T&D AM	野村エマージング債券投信(ランド)毎月	0.0	0.6	4.3	6.3	2.8	2.2	3.1	16.2	21.3	-
T&D AM	野村エマージング債券投信(カナダドル)毎月	0.0	0.7	4.9	11.5	3.6	3.3	1.6	11.3	14.8	-
T&D AM	野村エマージング債券投信(メキシコペソ)毎月	-0.6	28.1	8.8	34.1	17.2	13.6	6.3	14.3	21.3	-
T&D AM	野村エマージング債券投信(トルコリラ)毎月	-0.6	13.0	3.2	-0.9	-12.2	-9.2	-6.4	23.6	23.2	-
T&D AM	野村エマージング債券投信(金)毎月	-0.0	6.5	6.6	9.0	-7.4	3.3	1.1	20.3	20.8	-
ドイチエAM	DWS 通貨選択型エマージング・ソブリン・ボンド 豪ドル(毎月)	-0.1	3.8	7.9	8.3	0.3	1.0	0.9	15.5	18.8	-
ドイチエAM	DWS 通貨選択型エマージング・ソブリン・ボンド ブラレアル(毎月)	-0.3	4.1	6.3	28.1	14.5	3.4	2.6	18.1	23.0	-
ゴールドマン・S	GSアジア・ハイ・イールド債券ファンド アジア通貨	2.1	52.8	4.5	16.7	6.3	6.0	6.3	10.1	13.1	-
SOMPO	りそなアジア・ハイ・イールド債券F アジア通貨	-0.5	35.0	4.3	10.0	-2.6	0.3	2.8	11.4	14.7	-
SOMPO	りそなアジア・ハイ・イールド債券F 高金利通貨	0.8	13.9	3.1	12.4	-1.0	-2.5	-0.3	13.9	17.1	-
SOMPO	りそなアジア・ハイ・イールド債券F レアル	-0.4	17.1	5.2	26.9	8.6	-0.3	1.5	15.5	19.2	-
AM-One	DIAM新興国ソブリンオープン通貨選択シリーズ<豪ドル>	-0.0	4.0	10.3	7.6	-2.7	-0.2	-0.0	15.5	18.2	-
AM-One	DIAM新興国ソブリンオープン通貨選択シリーズ<南アランド>	-0.1	1.9	7.6	3.4	-1.2	0.3	1.6	16.9	22.2	-
AM-One	DIAM新興国ソブリンオープン通貨選択シリーズ<ブラレアル>	-0.5	31.4	10.2	26.8	11.5	2.4	1.8	18.2	22.7	-
AM-One	DIAM新興国ソブリンオープン通貨選択シリーズ<中国元>	0.0	0.6	8.5	8.8	0.5	3.7	3.7	9.7	12.1	-
三井住友DS	SMBC・日興ニューワールド債券ファンド(ブラジルレアル)	-2.7	138.0	6.6	29.5	16.5	4.9	4.0	15.7	21.2	-
三井住友DS	SMBC・日興ニューワールド債券ファンド(南アランド)	-0.0	2.7	4.3	7.0	4.4	3.0	4.0	15.0	21.2	-
三井住友DS	SMBC・日興ニューワールド債券ファンド(中国元)	-0.1	11.7	4.6	12.0	5.2	6.0	5.6	7.5	12.2	-
三井住友DS	SMBC・日興ニューワールド債券ファンド(豪ドル)	-0.5	55.9	6.9	10.2	2.4	2.3	2.0	13.3	17.7	-
三井住友DS	エマージング・ボンドF・豪ドル(毎月)	-0.9	68.2	8.1	9.6	1.5	1.8	1.6	14.9	19.1	-
三井住友DS	エマージング・ボンドF・NZドル(毎月)	-0.1	5.4	9.7	11.1	1.4	2.0	2.6	15.8	19.3	-
三井住友DS	エマージング・ボンドF・レアル(毎月)	-1.6	118.1	7.9	29.5	16.0	4.3	3.5	17.4	23.1	-
三井住友DS	エマージング・ボンドF・ランド(毎月)	-0.3	4.3	5.8	6.2	3.3	2.5	3.5	16.5	22.8	-
三井住友DS	エマージング・ボンドF・リラ(毎月)	-0.2	19.2	5.0	-1.1	-11.2	-8.2	-5.9	22.2	23.3	-
三井住友DS	エマージング・ボンドF・中国元(毎月)	0.0	1.8	6.9	12.5	5.4	6.1	5.6	9.3	13.7	-
三井住友DS	エマージング・ボンドF・カナダドル(毎月)	0.0	0.4	6.2	11.9	4.3	3.7	1.9	11.8	16.5	-
三井住友DS	エマージング・ボンドF・ペソ(毎月)	-0.0	2.5	9.6	33.1	17.2	13.1	6.2	14.7	23.1	-
SBI AM	エマージング・カレンシー・債券ファンド	-0.8	65.7	5.0	18.5	8.4	5.2	2.0	7.9	10.6	-
国内REIT											
野村AM	野村Jリートファンド	-1.6	108.5	1.9	-1.0	7.9	5.3	7.5	10.9	15.3	★★★★★
野村AM	J-REITオープン(資産成長型)	-0.3	57.2	1.9	-1.0	7.9	5.3	-	11.0	15.4	★★★★★
野村AM	J-REITバリュースコアファンド 年2回	-0.4	23.1	1.7	1.8	9.0	4.6	-	10.1	16.1	★★★★★
野村AM	Funds-i J-REIT	-1.5	79.5	1.9	-2.6	6.8	4.1	6.1	10.9	15.1	★★★★★
三菱UAM	三菱UFJ Jリートオープン(年1回)	-1.0	84.5	2.0	-2.1	6.1	3.5	5.1	10.6	14.2	★★★
三菱UAM	eMAXIS 国内リートインデックス	-1.5	148.3	1.9	-2.6	6.6	3.9	5.9	10.9	15.2	★★★★
三菱UAM	eMAXIS Slim 国内リートインデックス	-1.1	152.6	1.9	-2.4	6.9	-	-	10.9	-	★★★★
三菱UAM	国内リートインデックスファンド	0.0	1.2	1.9	-2.8	-	-	-	-	-	-

運用 会社	ファンド名(愛称)	月間 資金増減 億円	月末 純資産 億円	リターン(%)					リスク(%)		Morningstar ファンドスターズ
				1か月	1年	3年 (年率)	5年 (年率)	10年 (年率)	3年 (年率)	5年 (年率)	
大和AM	アクティブ・リート・ニッポン(資産成長型)	-0.0	0.1	1.8	2.2	9.6	-	-	10.4	-	★★★★★
大和AM	ダイワ・インデックスセレクト J-REIT	-0.4	29.3	1.9	-2.7	6.6	3.8	5.6	10.9	15.1	★★★★
大和AM	ダイワJ-REITオープン(年1回)	-0.3	14.5	1.9	-3.0	6.2	3.5	-	10.9	15.1	★★
大和AM	ダイワ・ノーロード J-REITファンド	-0.1	3.3	1.9	-2.9	6.3	3.6	-	10.9	15.1	★★
大和AM	iFree J-REITインデックス	-0.9	21.5	1.9	-2.6	6.7	3.9	-	10.9	15.1	★★★★
SBI岡三	日本Jリートオープン(1年)	0.0	8.8	1.8	-1.7	6.8	3.5	5.5	10.5	14.8	★★★★
明治安田AM	ノーロード明治安田J-REITアクティブ	-0.2	10.1	2.1	-1.2	7.0	4.6	-	10.4	14.3	★★★★★
農中全共AM	農林中金くパートナーズJ-REITインデックスファンド(年1回)	0.1	5.2	1.9	-2.8	6.5	-	-	10.9	-	★★★★
農中全共AM	NZAM・ベータ 日本REIT	0.0	4.2	1.9	-2.6	6.7	-	-	10.9	-	★★★★
ニッセイAM	ニッセイJリートオープン(年1回)	-1.4	41.7	2.4	-2.4	5.9	3.3	5.1	10.9	14.5	★★
ニッセイAM	ニッセイJ-REITファンド(年1回)	-0.6	61.7	2.4	-2.4	5.9	3.3	5.1	10.9	14.5	★★
ニッセイAM	(購入・換金手数料なし)Jリートインデックスファンド	-0.9	166.8	1.9	-2.5	6.7	4.0	5.8	10.8	14.9	★★★★★
フィデリティ投信	フィデリティ・Jリート・アクティブ・ファンド(資産成長型)	-0.1	40.6	2.4	0.6	9.4	6.1	-	10.8	14.8	★★★★★
AM-One	MHAM J-REITアクティブオープン年1回《物件満彩》	-0.8	35.5	2.2	-3.4	5.2	3.3	5.1	10.6	14.4	★★
AM-One	みずほ J-REIT ファンド(年1回)	-0.9	50.1	2.2	-3.4	5.3	3.0	5.3	10.6	14.5	★★
AM-One	DIAMストラテジックJ-REITファンド	-4.8	291.4	2.2	-2.9	6.3	4.2	5.9	10.7	15.0	★★★★★
AM-One	DIAM J-REITオープン(1年決算)《オーナーズ・インカム1Y》	0.1	76.1	2.2	-3.0	6.3	4.1	-	10.7	15.2	★★★★
AM-One	新光J-REITオープン(年2回)	-0.0	16.9	1.8	-3.0	6.3	3.6	-	10.9	14.9	★★
AM-One	MHAM J-REITインデックスファンド(年1回)《ビルオーナー》	-0.8	61.5	1.9	-3.0	6.3	3.7	5.6	10.9	14.9	★★★★
AM-One	たわらノーロード 国内リート	0.4	139.4	1.9	-2.6	6.8	3.9	-	10.9	15.2	★★★★
ブラックロック	iシェアーズ 国内リートインデックスF	-0.2	11.8	1.9	-2.8	6.5	3.8	5.6	10.9	15.1	★★★★
東京海上AM	東京海上J-REIT投信(通貨選択型) 円(年2回)	0.3	54.0	1.2	-3.7	6.5	4.3	5.5	10.8	15.5	★★★★
しんきんAM	しんきんJリートオープン(1年)	-1.4	116.4	1.8	-4.5	4.5	2.3	-	11.0	14.7	★
三井住友トラスト	Jリートアクティブファンド(1年)	-0.1	54.9	1.6	-1.8	7.2	4.5	6.1	10.4	14.3	★★★★★
三井住友トラスト	J-REIT・リサーチ・オープン(年2回)	-7.7	673.0	1.8	-2.7	6.7	4.6	6.5	11.1	14.8	★★★★★
三井住友トラスト	SMT J-REITインデックス・オープン	19.3	375.7	1.9	-2.7	6.6	3.9	5.8	10.9	15.1	★★★★★
三井住友トラスト	My SMT J-REITインデックス(ノーロード)	0.0	11.0	1.9	-2.5	-	-	-	-	-	-
三井住友DS	三井住友・DC日本リートインデックスF	0.7	68.8	1.9	-2.4	6.9	4.1	-	10.8	15.1	★★★★
三井住友DS	三井住友DS・国内リートインデックス年金ファンド	0.1	6.5	1.9	-2.4	6.6	-	-	10.8	-	★★★★
三井住友DS	三井住友DS・国内リートインデックス・ファンド	-0.0	1.4	1.9	-2.6	-	-	-	-	-	-
楽天投信	楽天J-REIT・オルタナティブデータF《アクティブJ-REIT》	-0.0	1.3	0.8	-3.0	-	-	-	-	-	-
りそなAM	J-REITリサーチ・アクティブファンド	0.1	0.7	2.5	-	-	-	-	-	-	-
りそなAM	Smart-i Jリートインデックス	0.7	48.4	1.9	-2.5	6.8	4.1	-	10.9	15.2	★★★★
りそなAM	りそなJリートインデックス(年1回)	0.0	0.0	1.9	-	-	-	-	-	-	-
野村AM	J-REITオープン(年4)	-0.9	93.1	1.9	-1.1	7.8	5.3	7.4	11.0	15.3	★★★★★
野村AM	野村日本不動産投信	-12.9	290.6	2.0	-2.7	6.2	3.4	5.3	10.8	15.0	★★
野村AM	J-REITオープン(毎月)	-0.4	52.7	1.9	-1.0	7.8	5.3	-	10.9	15.3	★★★★★
野村AM	J-REITバリュウファンド 毎月	-0.1	12.7	1.7	1.6	8.9	4.7	-	10.1	16.0	★★★★★
日興AM	インデックスファンド J-REIT	0.6	283.2	1.9	-2.9	6.3	3.6	5.6	10.9	15.1	★★★★
三菱UAM	三菱UFJ Jリートオープン(3ヵ月)	-10.7	609.4	2.0	-2.1	6.1	3.6	5.3	10.6	14.2	★★★★
三菱UAM	Jリートオープン(毎月)	-0.4	53.3	2.0	-2.0	6.0	3.4	-	10.6	14.2	★★
大和AM	ダイワJ-REITオープン(毎月)	-47.5	3,674.2	1.9	-3.0	6.2	3.5	5.4	10.9	15.1	★★
大和AM	ダイワJ-REITオープン(奇数月)	0.0	0.1	1.9	-	-	-	-	-	-	-
大和AM	ダイワ・アクティブJリート・ファンド(年4回)	0.1	20.0	2.0	-2.1	6.9	4.7	6.6	11.0	15.0	★★★★★
大和AM	ダイワ高利回りJ-REITオープン(毎月)	-0.0	3.2	2.0	-1.2	8.6	-	-	11.2	-	★★★★★
大和AM	アクティブ・リート・ニッポン(毎月)	0.0	0.4	1.9	2.5	9.4	-	-	10.4	-	★★★★★
大和AM	ダイワJ-REITオープン	-1.4	138.5	1.9	-3.1	6.2	3.5	5.4	10.9	15.1	★★
SBI岡三	日本Jリートオープン(毎月)	-4.4	127.8	1.8	-1.6	6.9	3.6	5.6	10.4	14.8	★★★★
農中全共AM	農林中金くパートナーズJ-REITインデックスファンド(毎月)	0.1	12.1	1.9	-2.7	6.5	3.8	5.7	10.9	15.1	★★★★
ニッセイAM	ニッセイJ-REITファンド(毎月)	-11.7	933.2	2.4	-2.3	5.9	3.4	5.1	10.9	14.5	★★
ニッセイAM	ニッセイJリートオープン(毎月)	-7.8	285.8	2.4	-2.3	5.9	3.4	5.1	10.9	14.5	★★
フィデリティ投信	フィデリティ・Jリート・アクティブ・ファンド	-3.5	411.9	2.4	0.6	9.4	6.2	7.9	10.7	14.6	★★★★★
フィデリティ投信	フィデリティ・Jリート・アクティブ・ファンド(隔月)	0.0	0.0	2.4	-	-	-	-	-	-	-
AM-One	りそなJリート・アクティブ・オープン《日本のツボ》	-9.3	658.3	2.0	-5.1	5.4	3.5	5.2	11.0	15.3	★
AM-One	みずほ J-REIT ファンド	-3.2	333.4	2.2	-3.4	5.3	2.9	5.3	10.6	14.5	★★
AM-One	MHAM J-REITアクティブオープン毎月《物件満彩》	-2.5	156.5	2.2	-3.4	5.2	3.2	5.3	10.6	14.5	★★
AM-One	通貨選択Jリート・ファンド(毎月) 円	-0.2	28.3	1.2	-5.6	3.4	2.0	4.0	10.7	14.4	★
AM-One	JリートアクティブF(毎月)《Jインカム》	-1.8	163.3	2.2	-3.4	5.2	3.1	5.2	10.6	14.4	★★
AM-One	MHAM JリートアクティブF(隔月)《Jインカム》	0.1	0.2	2.0	-	-	-	-	-	-	-
AM-One	DIAM J-REITオープン(毎月)《オーナーズ・インカム》	-7.5	511.3	2.2	-2.9	6.2	4.0	5.1	10.7	15.1	★★
AM-One	DIAM J-REITオープン(2ヵ月)《オーナーズ・インカム》	0.4	54.2	2.2	-2.8	6.2	4.3	5.3	10.7	14.8	★★★★
AM-One	DIAM J-REITアクティブファンド(毎月)《ハッピー・オーナー》	-1.5	42.5	2.2	-2.9	6.2	4.1	5.2	10.7	15.1	★★★★
AM-One	J-REITパッケージ	-1.1	41.3	1.8	-3.1	6.2	3.6	5.4	10.9	14.9	★★★★
AM-One	新光J-REITオープン	-4.5	690.4	1.8	-3.0	6.2	3.6	5.5	10.9	15.0	★★★★
AM-One	MHAM J-REITインデックスF(毎月)《ビルオーナー》	-10.1	837.2	1.8	-3.0	6.3	3.7	5.5	10.9	14.9	★★★★
AM-One	MHAM J-REITインデックスF(隔月)《ビルオーナー》	0.0	0.0	-	-	-	-	-	-	-	-
東京海上AM	東京海上J-REIT投信(通貨選択型) 円(毎月)	-2.4	124.1	1.2	-3.7	6.5	4.3	5.5	10.8	15.4	★★
しんきんAM	しんきんJリートオープン(毎月)	-39.3	2,112.9	1.7	-4.5	4.5	2.1	4.6	11.0	14.7	★
しんきんAM	しんきんJリートオープン(隔月)《六つの果実》	0.0	0.0	1.7	-	-	-	-	-	-	-
三井住友トラスト	Jリートファンド	-2.3	385.6	1.5	-1.9	7.1	4.5	6.1	10.4	14.2	★★★★
三井住友トラスト	J-REIT・リサーチ・オープン(毎月)	-39.6	4,106.5	1.8	-2.7	6.6	4.6	6.5	11.1	14.6	★★★★★
三井住友トラスト	J-REIT・リサーチ・オープン(奇数月)	0.1	0.2	1.7	-	-	-	-	-	-	-
カレラAM	カレラ Jリートファンド《ナショナル テニス サポーター》	-0.5	74.1	1.3	-3.8	5.9	2.9	4.6	9.9	14.8	★
りそなAM	りそなJリートインデックス(年4回)	0.0	0.0	1.9	-	-	-	-	-	-	-
国内REIT・その他											
ニッセイAM	ニッセイJリートオープン 米ドル投資型(年1回)	-0.3	3.0	1.2	8.4	21.3	10.6	-	15.6	17.8	-
東京海上AM	東京海上J-REIT投信(通貨選択型) 豪ドル(年2回)	-0.1	8.5	4.3	4.7	16.8	8.3	7.3	18.5	23.0	-
東京海上AM	東京海上J-REIT投信(通貨選択型) ブラジルリアル(年2回)	-0.1	11.3	3.3	25.6	33.1	10.8	9.3	20.2	27.8	-
東京海上AM	東京海上J-REIT投信(通貨選択型) インドネシアルピア(年2回)	-0.0	3.2	3.1	9.8	20.1	12.3	11.8	14.9	22.8	-
東京海上AM	東京海上J-REIT投信(通貨選択型) 米ドル(年2回)	0.8	37.3	0.1	7.6	22.1	11.8	-	15.1	18.7	-

運用 会社	ファンド名(愛称)	月間 資金増減 億円	月末 純資産 億円	リターン(%)						リスク(%)		Morningstar ファンドスターズ
				1か月	1年	3年 (年率)	5年 (年率)	10年 (年率)	3年 (年率)	5年 (年率)		
東京海上AM	東京海上J-REIT投信(通貨選択型) メキシコベソ(年2回)	-0.2	4.0	5.7	28.0	35.1	20.9	-	18.6	26.5	-	
明治安田AM	明治安田J-REIT戦略ファンド(毎月)(リート王)	-3.9	194.2	2.0	-1.8	6.3	4.3	5.9	10.4	14.0	-	
ニッセイAM	ニッセイリートオープン 米ドル投資型(毎月)	-0.5	12.0	1.2	8.4	21.3	10.6	-	15.6	17.8	-	
AM-One	通貨選択Jリート・ファンド(毎月) 米ドル	-1.5	52.5	0.6	4.7	17.5	8.8	8.9	15.0	17.6	-	
AM-One	通貨選択Jリート・ファンド(毎月) 豪ドル	-0.3	21.0	4.2	2.3	12.6	5.5	5.7	18.0	21.6	-	
AM-One	通貨選択Jリート・ファンド(毎月) レアル	-2.5	96.3	3.9	19.2	27.5	8.6	7.8	19.3	24.7	-	
東京海上AM	東京海上J-REIT投信(通貨選択型) 豪ドル(毎月)	-1.5	117.2	4.3	4.7	16.7	8.3	7.3	18.5	23.0	-	
東京海上AM	東京海上J-REIT投信(通貨選択型) ブラジルレアル(毎月)	-0.9	106.3	3.3	25.6	33.1	10.9	9.4	20.2	27.7	-	
東京海上AM	東京海上J-REIT投信(通貨選択型) インドネシアルピア(毎月)	-1.2	31.3	3.1	9.9	20.2	12.4	11.8	15.0	22.9	-	
東京海上AM	東京海上J-REIT投信(通貨選択型) 米ドル(毎月)	1.4	62.7	0.1	7.6	22.0	11.8	-	15.1	18.7	-	
東京海上AM	東京海上J-REIT投信(通貨選択型) メキシコベソ(毎月)	-0.0	6.2	5.7	28.0	35.2	20.6	-	18.6	26.9	-	
外国REIT・世界型												
野村AM	グローバルREITオープン(資産成長型)	-0.1	1.7	8.9	4.3	12.5	7.6	-	15.7	19.0	★★★★	
野村AM	Funds-i 外国REIT	-0.6	52.3	10.3	4.5	13.7	6.8	8.0	19.3	21.5	★★★★	
日興AM	日興ワールドREITファンド	0.0	0.2	9.9	6.5	15.5	7.4	7.7	17.4	19.7	★★★★	
日興AM	日興グローバルREITファンド(6か月)	-0.0	6.0	9.2	3.5	11.2	6.8	6.6	17.9	19.0	★★★★	
日興AM	日興グローバルREITファンド資産成長型(ヘッジ無)	0.0	11.2	9.2	3.5	11.3	6.7	6.4	17.9	19.0	★★★★	
日興AM	ラサール・グローバルREITファンド(1年)	-1.2	36.0	9.9	6.2	15.2	7.1	7.4	17.4	19.8	★★★★	
三菱UAM	ワールド・リート・オープン(1年)	-0.4	7.8	9.0	4.9	11.0	1.9	4.2	17.9	22.1	★★	
三菱UAM	ワールド・リート・オープン(資産成長)(ワールド・リートN)	-0.1	9.3	9.0	4.9	11.0	1.9	-	17.9	22.0	★	
三菱UAM	次世代REITオープン(資産成長)(ヘッジ無)	-8.6	174.5	12.8	9.6	12.8	-	-	20.0	-	★★★★	
三菱UAM	eMAXIS 先進国リートインデックス	-3.7	148.3	10.4	4.5	13.6	6.6	7.8	19.3	21.3	★★★★	
三菱UAM	eMAXIS 新興国リートインデックス	-0.5	32.9	5.1	4.0	15.6	0.9	-0.3	13.6	25.1	★★	
三菱UAM	eMAXIS Slim 先進国リートインデックス	-0.2	242.3	10.4	4.9	14.0	-	-	19.3	-	★★★★	
三菱UAM	三菱UFJ 先進国リートインデックスファンド	0.0	2.4	10.4	4.4	13.5	-	-	19.3	-	★★★★	
大和AM	ダイワ・グローバルREIT Op(ヘッジ無/資産成長型)(世界の街並み)	-0.1	22.7	12.0	5.6	-	-	-	-	-	-	
大和AM	ダイワ・インデックスセレクト グローバルREIT	-0.1	8.2	10.5	4.5	13.6	6.7	7.5	19.3	21.4	★★★★	
大和AM	D-I's グローバルREITインデックス	0.0	0.1	10.5	4.5	13.6	6.7	-	19.3	21.4	★★★★	
大和AM	ダイワ・ノーロード グローバルREITファンド	0.0	2.2	10.5	4.4	13.4	6.5	-	19.3	21.4	★★★★	
大和AM	グローバル・リート・インデックスF(資産形成)(世界のやどかり)	-0.1	12.4	10.5	4.5	13.5	-	-	19.3	-	★★★★	
大和AM	iFree 外国REITインデックス	-0.7	23.6	10.5	4.8	13.9	7.0	-	19.3	21.4	★★★★	
明治安田AM	明治安田Nextグローバル・リート(資産成長型)	0.0	14.2	11.2	5.2	-	-	-	-	-	-	
シュローダー	シュローダー・グローバル・リートESGフォーカスF(資産成長型)	-0.8	138.3	9.3	4.2	-	-	-	-	-	-	
農中全共AM	NZAM・ベータ 先進国REIT	0.0	5.8	10.0	-	-	-	-	-	-	-	
ニッセイAM	ニッセイ世界リートオープン(年2回)	-0.2	9.7	8.7	4.1	12.3	5.3	6.1	16.7	22.0	★★	
ニッセイAM	(購入・換金手数料なし)グローバルリートインデックスF	-0.4	123.0	10.0	4.9	14.1	6.9	-	18.9	21.2	★★★★	
ニッセイAM	DCニッセイ先進国リートインデックス	0.7	31.8	10.5	4.7	13.8	-	-	19.1	-	★★★★	
ドイツAM	ドイツ・グローバルREIT投信(米ドル/年2回)	0.4	10.8	8.6	7.5	14.0	7.8	8.7	17.9	20.4	★★★★	
ゴールドマン・S	GSグローバル・リアルアセット・ファンド(ヘッジ無)	0.1	77.9	10.6	6.5	-	-	-	-	-	-	
バインブリッジ	バインブリッジ・グローバル・テクノロジー・インフラF(未来インフラ)	-3.0	252.2	12.7	8.0	8.6	10.5	-	20.6	18.1	★★★★	
AM-One	たわらノーロード 先進国リート	-1.9	265.0	10.4	4.8	13.8	6.8	-	19.2	21.3	★★★★	
ブラックロック	iシェアーズ 先進国リートインデックスF	-0.1	7.1	10.4	4.4	13.6	5.8	7.2	19.2	23.2	★★	
東京海上AM	東京海上・グローバルヘルスケアREITオープン(年1回)	-3.4	109.5	6.8	-2.9	3.2	1.6	-	18.5	21.5	★	
三井住友トラスト	SMT グローバルREITインデックス・オープン	-13.6	302.3	10.3	4.6	13.7	6.7	7.8	19.2	21.4	★★★★	
三井住友トラスト	SMT 新興国REITインデックス・オープン	0.0	3.3	4.8	3.6	15.4	0.9	-	13.6	24.8	★★★★	
三井住友トラスト	My SMT グローバルREITインデックス(ノーロード)	0.1	4.5	10.3	4.9	-	-	-	-	-	-	
三井住友DS	三井住友・グローバル・リートOp(1年)(世界の大家さん)	-0.1	7.9	8.5	1.0	9.5	3.3	4.5	15.4	21.5	★★	
三井住友DS	ひとくふう先進国リートファンド	-0.2	13.0	10.4	-0.4	13.5	7.3	-	20.1	19.7	★★★★	
三井住友DS	三井住友・DC外国リートインデックスF	0.9	243.8	10.1	4.9	14.0	6.9	-	19.0	21.2	★★★★	
三井住友DS	三井住友DS・外国リートインデックス年金ファンド	0.1	10.6	10.1	4.9	13.8	-	-	19.0	-	★★★★	
三井住友DS	三井住友DS・先進国リートインデックス・ファンド	-0.0	3.4	10.1	4.5	-	-	-	-	-	-	
SBI AM	EXE-i グローバルREITファンド	-0.4	36.1	10.1	3.7	10.7	4.2	6.3	16.7	19.1	★★★★	
りそなAM	Smart-i 先進国リートインデックス	0.9	44.3	10.3	5.0	14.0	6.8	-	19.2	21.3	★★★★	
野村AM	ノムラ日米REITファンド(毎月)	-2.0	234.7	5.9	1.6	12.4	7.2	9.1	15.9	17.8	★★★★★	
野村AM	グローバルREITオープン	-2.5	327.9	8.9	4.3	12.4	7.5	6.3	15.7	19.0	★★★★	
野村AM	世界不動産投信(毎月)	-0.6	176.6	9.6	2.9	14.3	8.1	7.0	17.4	20.1	★★★★	
野村AM	野村ACIハイインカムREITファンド(ヘッジ有) 毎月(リートピア)	-0.0	5.5	9.2	-4.8	-0.3	-	-	17.4	-	★	
日興AM	日興グローバルREITファンド毎月 A(ヘッジ無)	-0.9	258.9	9.3	3.5	11.4	6.8	6.6	18.2	19.3	★★★★	
日興AM	ラサール・グローバルREITファンド(毎月)	-20.4	2,621.8	10.0	6.3	15.5	7.1	7.5	17.6	20.0	★★★★	
日興AM	ラサール・グローバルREITファンド(奇数月)	0.0	0.1	9.9	-	-	-	-	-	-	-	
三菱UAM	ワールド・リート・オープン(毎月)	-13.8	1,051.6	9.0	5.1	11.0	1.9	4.2	17.9	22.0	★	
三菱UAM	三菱UFJ 欧豪リートファンド(毎月)	-0.2	20.2	16.2	9.1	7.4	2.6	3.6	23.0	28.3	★	
三菱UAM	次世代REITオープン(毎月)(ヘッジ無)予想分配提示	-7.6	142.3	12.8	9.6	12.8	-	-	19.9	-	★★★★	
大和AM	ダイワ・グローバルREIT・オープン(毎月)(世界の街並み)	-5.9	697.3	12.0	5.7	11.5	8.3	8.9	19.1	20.4	★★★★	
大和AM	ダイワ・グローバルREIT・オープン(ヘッジ無/奇数月)	0.0	0.0	12.0	-	-	-	-	-	-	-	
大和AM	りそな ワールド・リート・ファンド(フドウさん)	-0.1	33.5	12.1	5.6	11.5	8.3	8.9	19.1	20.4	★★★★	
大和AM	ダイワ世界リート・ファンド(毎月)	-0.6	109.0	13.3	6.7	9.5	8.1	8.7	19.6	20.7	★★★★	
大和AM	グローバル・リート・インデックスF(毎月)(世界のやどかり)	0.0	8.2	10.5	4.4	13.5	-	-	19.3	-	★★★★	
SBI岡三	グローバル・リート・セレクション	-0.2	23.6	8.3	6.2	12.1	5.0	6.1	15.9	21.0	★★	
明治安田AM	明治安田Nextグローバル・リート(予想分配提示)	0.0	14.2	11.2	5.2	-	-	-	-	-	-	
シュローダー	シュローダー・グローバル・リートESGフォーカスF(予想分配提示)	-0.6	58.4	9.3	4.2	-	-	-	-	-	-	
ニッセイAM	ニッセイ世界リートオープン(毎月)	-7.9	797.7	8.7	4.1	12.3	5.4	6.2	16.6	21.8	★★	
ドイツAM	ドイツ・グローバルREIT投信(米ドル/毎月)	-2.8	45.9	8.6	7.4	13.8	7.7	8.7	18.1	20.6	★★★★	
ゴールドマン・S	GSグローバルREITポートフォリオ(毎月)(リートマスター)	-0.2	36.3	11.0	4.7	9.7	2.8	4.2	17.1	22.1	★	
ゴールドマン・S	GSグローバル・リアルアセットF(毎月・分配条件提示・ヘッジ無)	0.0	1.1	10.4	-	-	-	-	-	-	-	
バインブリッジ	バインブリッジ・グローバル・テクノロジー・インフラF(3か月)(未来インフラ)	-0.5	14.0	12.7	7.9	8.3	-	-	20.3	-	★	
SOMPO	損保J・グローバルREITファンド(毎月)	-0.8	89.7	7.9	4.2	12.7	7.0	8.0	17.6	19.5	★★★★	
AM-One	DIAMワールド・リート・インカムOp(毎月)(世界家主倶楽部)	-3.1	527.9	9.6	2.5	9.1	4.8	6.1	18.5	20.8	★★★★	
AM-One	DIAM ワールドREITアクティブF(毎月)(世界のハッピー・オーナー)	-0.0	13.2	9.6	2.6	9.3	5.0	6.2	18.6	20.9	★★★★	

運用会社	ファンド名(愛称)	月間 資金増減 億円	月末 純資産 億円	リターン(%)					リスク(%)		Morningstar ファンドスターズ
				1か月	1年	3年 (年率)	5年 (年率)	10年 (年率)	3年 (年率)	5年 (年率)	
AM-One	DIAM世界リートインデックスファンド(毎月)	-16.9	1,720.6	9.6	3.7	12.8	6.2	7.4	18.3	20.5	★★★
AM-One	DIAM世界リートインデックスファンド(隔月)	0.2	3.4	9.4	-	-	-	-	-	-	-
東京海上AM	東京海上・グローバルヘルスケアREITオープン(毎月)	-5.2	186.7	6.8	-2.8	3.2	1.6	-	18.4	21.5	★
東京海上AM	東京海上・世界ヘルスケアREITファンド(毎月)	-0.2	13.2	6.6	-2.7	3.4	1.7	-	18.2	21.1	★★
三井住友DS	三井住友・グローバル・リート・オープン《世界の大家さん》	-6.5	305.7	8.4	1.1	9.5	3.4	4.5	15.3	21.3	★★
三井住友DS	三井住友・グローバル・リートOp(3ヵ月)《世界ビル紀行》	-0.4	33.7	8.5	1.1	9.6	3.5	4.5	15.2	21.2	★★
三井住友DS	グローバル不動産投信(隔月)《家主生活》	-0.1	6.6	8.4	1.1	9.6	3.4	4.5	15.3	21.4	★★
三井住友DS	三井住友・グローバル・リート・プラス	-0.1	22.7	9.4	5.1	8.2	3.4	4.5	17.2	19.7	★★
外国REIT・世界型(円ヘッジ)											
野村AM	Funds-i 外国REIT・ヘッジ有	-0.2	5.9	10.7	-7.1	-1.1	-0.7	2.8	19.3	21.0	★★
三菱UAM	ワールド・リート・オープン(資産成長)ヘッジ有《ワールド・リート》	0.0	0.5	9.1	-5.1	-1.7	-4.1	-	17.1	20.6	★★
三菱UAM	次世代REITオープン(資産成長)ヘッジ有	-0.3	23.6	13.2	-1.6	-1.0	-	-	19.7	-	★★
大和AM	ダイワ・グローバルREIT Op(ヘッジ有/資産成長型)《世界の街並み》	0.7	32.6	11.7	-6.8	-	-	-	-	-	-
ドイツAM	ドイツ・グローバルREIT投信(円/年2回)	-0.0	4.1	9.4	-4.2	-1.1	-0.5	2.7	17.6	19.7	★★★★
ゴールドマン・S	GSグローバル・リアルアセット・ファンド(限定ヘッジ)	0.1	12.3	11.8	-4.9	-	-	-	-	-	-
パインブリッジ	パインブリッジ・グローバル・テクノロジー・インフラヘッジ有《未来インフラ》	0.0	9.5	12.9	-3.9	-4.7	-	-	20.6	-	★★
AM-One	たわらノロード 先進国リートヘッジ有	0.0	5.4	10.8	-7.0	-1.2	-0.7	-	19.2	20.7	★★★★
東京海上AM	東京海上・グローバルヘルスケアREITオープン(ヘッジ有/年1回)	-1.8	45.7	7.2	-14.7	-10.4	-5.6	-	18.4	21.4	★
日興AM	日興グローバルREITファンド毎月 B(ヘッジ有)	-0.3	2.0	9.9	-7.8	-2.4	-0.3	2.0	18.4	18.8	★★
三菱UAM	ワールド・リート・オープン(毎月)ヘッジ有	0.0	0.8	9.2	-5.1	-1.7	-4.2	-	17.1	20.6	★★★★
三菱UAM	次世代REITオープン(毎月)ヘッジ有(ヘッジ有)予想分配提示	-0.4	12.1	13.2	-1.6	-0.8	-	-	19.6	-	★★★★
大和AM	ダイワ・グローバルREIT Op(ヘッジ有/毎月)《世界の街並み》	0.0	1.5	11.6	-6.6	-	-	-	-	-	-
ドイツAM	ドイツ・グローバルREIT投信(円/毎月)	-0.1	3.9	9.4	-4.2	-1.1	-0.3	2.8	17.7	19.7	★★★★★
パインブリッジ	パインブリッジ米国REITインカムF A(ヘッジ有)《バイリンガル》	-0.1	1.1	11.0	-7.8	-1.1	-0.4	2.7	19.7	19.5	★★
東京海上AM	東京海上・グローバルヘルスケアREITオープン(ヘッジ有/毎月)	-2.3	44.8	7.2	-14.6	-10.3	-5.5	-	18.3	21.3	★
外国REIT・米国型											
野村AM	野村北米REIT投信(米ドル)年2回	0.0	1.2	7.1	4.8	14.7	8.1	-	18.2	19.0	★★★★
三菱UAM	eMAXIS 米国リートインデックス	0.0	20.5	9.4	4.1	15.7	7.6	-	19.7	20.9	★★★★
大和AM	ダイワ米国リート・ファンドII(年1回)	-1.7	38.3	10.6	6.2	17.4	10.5	10.6	19.6	19.9	★★★★★
大和AM	ダイワ・US-REIT・オープン(年1回)ヘッジ無	-1.0	187.0	10.6	6.3	17.3	10.4	10.4	19.5	19.8	★★★★★
大和AM	USリート・インデックスF(ヘッジ無/資産成長)	0.0	0.4	9.5	3.8	15.5	-	-	19.8	-	★★★★
SBI岡三	ワールド・リート・セレクション(米国1年)《十二絵巻》	-0.1	2.0	9.1	5.1	16.3	9.5	8.9	18.6	18.5	★★★★
SBI岡三	北米リート・セレクトF F(資産成長/ヘッジ無)《ほくと星》	0.0	1.6	7.7	7.6	15.3	6.7	-	17.3	21.8	★★
農中全共AM	NZAM・ベータ 米国REIT	0.0	5.1	9.2	4.4	15.7	-	-	19.6	-	★★★★
フィデリティ投信	フィデリティ・USリート・ファンド(資産成長型)D(ヘッジ無)	-0.6	535.7	9.4	6.3	17.6	9.7	10.2	19.4	19.8	★★★★
ゴールドマン・S	GS 米国REITFD(年1回/ヘッジ無)《ロボットの卵》	-0.2	7.7	10.0	7.3	14.6	4.9	6.7	19.9	21.5	★★
AM-One	新光 US-REIT オープン(年1回)《ゼウスII(年1回)》	-2.0	145.9	10.9	2.7	13.8	7.2	8.1	18.7	18.9	★★
三井住友トラスト	SMT 米国REITインデックス・オープン	-0.0	2.2	9.2	3.8	15.1	7.2	-	19.6	20.7	★★
マニユライフ	マニユライフ・カナダ・リートF D(ヘッジ無・年2回)《カナディアンギフト》	-0.0	0.2	7.4	-3.8	8.7	3.8	-	19.5	25.4	★
野村AM	野村北米REIT投信(米ドル)毎月	0.0	1.9	7.1	4.7	14.6	8.0	-	18.1	19.0	★★★★
大和AM	ダイワ米国リート・ファンド(毎月)ヘッジ無	-9.0	1,842.8	10.6	6.2	17.3	10.2	10.4	19.6	20.0	★★★★
大和AM	ダイワ・US-REIT・オープン(毎月)B(ヘッジ無)	-36.1	7,278.1	10.6	6.1	17.2	10.4	10.4	19.4	19.6	★★★★★
大和AM	ダイワ・US-REIT・オープン(ヘッジ無/予想分配提示)	-0.0	2.0	10.6	6.4	-	-	-	-	-	-
大和AM	ダイワ・US-REIT・オープン(ヘッジ無/奇数月)	0.3	0.7	10.4	-	-	-	-	-	-	-
大和AM	優先リート・オープン	-0.1	12.5	7.3	15.4	10.4	8.2	-	14.0	16.0	★★★★
大和AM	ダイワ・US-REIT・ネクスト(毎月)	-0.0	0.9	11.0	6.2	13.7	-	-	21.8	-	★★
大和AM	USリート・インデックスF(ヘッジ無/毎月)	-0.4	6.7	9.5	3.8	15.5	-	-	19.8	-	★★★★
SBI岡三	ワールド・リート・セレクション(米国)《十二絵巻》	-3.9	294.6	9.0	5.0	15.9	9.2	8.6	18.6	18.5	★★★★
SBI岡三	米国優先リートオープン(毎月/ヘッジ無)	-0.5	12.5	6.4	14.9	8.8	5.0	-	13.1	16.3	★★
SBI岡三	北米リート・セレクトF B(定額目標分配/ヘッジ無)《ほくと星》	-0.3	15.6	7.7	7.5	15.4	6.8	-	17.2	21.7	★★★★
SBI岡三	北米リート・セレクトF D(定率目標分配/ヘッジ無)《ほくと星》	-0.2	3.8	7.6	7.5	15.4	6.9	-	17.2	21.7	★★★★
フィデリティ投信	フィデリティ・USリート・ファンドB(ヘッジ無)	-4.5	6,902.0	9.3	6.0	17.4	9.4	10.1	19.3	19.7	★★★★
フィデリティ投信	フィデリティ・USリート・ファンド(隔月)ヘッジ無	0.2	0.2	9.4	-	-	-	-	-	-	-
ゴールドマン・S	GS 米国REITファンドB(毎月/ヘッジ無)《ロボットの卵》	-8.0	625.5	10.2	7.8	14.9	5.1	6.8	19.9	21.4	★★
パインブリッジ	パインブリッジ米国REITインカムF B(ヘッジ無)《バイリンガル》	-0.1	4.0	9.4	3.4	14.3	7.4	8.6	19.4	19.7	★★★★
AM-One	新光 US-REIT オープン《ゼウス》	-10.4	4,425.9	10.8	2.4	13.8	7.1	8.1	18.9	19.2	★★★
AM-One	新光 US-REIT オープン(隔月)《ゼウス(隔月)》	0.0	0.0	10.6	-	-	-	-	-	-	-
東京海上AM	東京海上・米国優先リートF(ヘッジ無)《プレミアムリート》	-0.2	6.8	6.2	13.2	9.7	7.4	-	13.8	16.2	★★★★
東京海上AM	東京海上・US優先リートオープン(ヘッジ無)《リート》	-0.4	18.1	6.1	11.9	8.1	5.8	-	13.3	16.4	★★
マニユライフ	マニユライフ・カナダ・リートF B(ヘッジ無・毎月)《カナディアンギフト》	0.0	1.3	7.3	-3.8	8.4	3.5	-	19.4	25.3	★
外国REIT・米国型(円ヘッジ)											
野村AM	野村北米REIT投信(円)年2回	0.0	2.7	8.1	-7.7	-1.5	-0.0	2.9	18.2	18.4	★★★★
大和AM	ダイワ・US-REIT・オープン(年1回)ヘッジ有	-0.1	9.5	11.9	-5.2	2.1	2.6	-	19.6	19.7	★★★★
SBI岡三	ワールド・リート・セレクション(米国/ヘッジ有)1年)《十二絵巻》	0.0	0.0	9.6	-5.5	1.7	2.0	3.4	17.8	17.8	★★★★
SBI岡三	北米リート・セレクトF E(資産成長/ヘッジ有)《ほくと星》	0.0	0.2	8.3	-3.3	0.9	-0.1	-	16.2	20.7	★★★★
フィデリティ投信	フィデリティ・USリート・ファンド(資産成長型)C(ヘッジ有)	1.6	95.1	10.8	-5.6	1.5	1.6	4.3	19.7	19.7	★★★★
ゴールドマン・S	GS 米国REITFD(年1回/ヘッジ有)《ロボットの卵》	0.0	1.8	11.3	-4.1	-0.5	-2.6	1.1	19.7	21.1	★★
マニユライフ	マニユライフ・カナダ・リートF C(ヘッジ有・年2回)《カナディアンギフト》	0.0	0.1	6.9	-13.6	-4.3	-3.0	-	17.6	22.6	★
野村AM	野村北米REIT投信(円)毎月	-0.1	3.7	7.9	-7.6	-1.5	-0.2	2.8	18.0	18.3	★★★★
大和AM	ダイワ・US-REIT・オープン(毎月)A(ヘッジ有)	4.2	157.4	11.8	-5.3	1.9	2.8	4.8	19.4	19.5	★★★★★
大和AM	優先リート・オープン(ヘッジ有)《イールドスターオープン円シフト》	-0.0	0.5	8.6	3.1	-4.4	0.2	-	14.6	16.2	★★★★
大和AM	ダイワ米国リート・ファンド(毎月)ヘッジ有	0.0	3.3	11.9	-5.6	1.7	2.4	-	19.6	19.8	★★★★
SBI岡三	ワールド・リート・セレクション(米国)ヘッジ有《十二絵巻》	-0.0	2.6	9.7	-5.1	1.6	1.9	3.3	17.9	17.9	★★★★
SBI岡三	米国優先リートオープン(毎月/ヘッジ有)	0.0	1.4	7.8	1.2	-6.7	-3.5	-	14.1	16.7	★★
SBI岡三	北米リート・セレクトF A(定額目標分配/ヘッジ有)《ほくと星》	0.0	0.3	8.4	-3.3	1.1	-0.3	-	16.2	20.6	★★★★
SBI岡三	北米リート・セレクトF C(定率目標分配/ヘッジ有)《ほくと星》	0.0	0.4	8.3	-2.7	1.3	-0.0	-	16.2	20.6	★★★★
フィデリティ投信	フィデリティ・USリート・ファンドA(ヘッジ有)	-5.0	299.2	10.7	-5.8	1.5	1.5	4.3	19.6	19.6	★★★★
ゴールドマン・S	GS 米国REITファンドA(毎月/ヘッジ有)《ロボットの卵》	-0.9	66.6	11.5	-3.6	-0.4	-2.5	1.2	19.9	21.1	★★
東京海上AM	東京海上・US優先リートオープン(ヘッジ有)《リート》	-0.0	3.4	7.4	-0.4	-6.5	-2.1	-	14.0	16.7	★★
マニユライフ	マニユライフ・カナダ・リートF A(ヘッジ有・毎月)《カナディアンギフト》	-0.0	0.3	6.9	-13.9	-4.3	-3.0	-	17.5	22.5	★

運用 会社	ファンド名(愛称)	月間 資金増減 億円	月末 純資産 億円	リターン(%)					リスク(%)		Morningstar ファンドスターズ
				1か月	1年	3年 (年率)	5年 (年率)	10年 (年率)	3年 (年率)	5年 (年率)	
外国REIT・特定地域/国型											
三菱UAM	eMAXIS 欧州リートインデックス	-0.7	4.6	17.7	12.2	6.6	0.6	-	24.4	28.6	-
三菱UAM	eMAXIS 豪州リートインデックス	-0.6	6.4	14.6	6.1	8.8	5.3	-	24.9	31.8	-
大和AM	ダイワ・アジアリート・ファンド(年1回)	-0.0	1.2	10.0	3.4	6.0	5.9	-	15.5	18.8	-
SBI岡三	ワールド・リート・セレクション(アジア/年2回)	-0.1	12.1	8.4	4.7	8.9	5.7	7.4	13.0	16.8	-
ニッセイAM	ニッセイ・オーストラリア・リート・オープン(年2回)	-0.4	14.8	11.6	-4.5	5.4	1.6	-	22.9	31.7	-
SOMPO	シンガポールREITファンド(資産成長)(Sリート)	-0.1	2.3	8.2	2.7	-	-	-	-	-	-
三井住友トラスト	アジアREIT・リサーチOp(年2回)	-0.1	5.7	8.7	1.4	5.8	5.8	8.1	14.5	16.4	-
三井住友トラスト	オーストラリアREIT・リサーチ・オープン(年2回)	0.0	0.0	11.7	-3.1	5.7	2.5	-	22.5	29.0	-
三井住友DS	Jリート・アジアミックス・オープン(資産成長)	-0.6	15.3	6.0	-1.9	4.9	4.4	7.4	12.6	16.5	-
三井住友DS	アジア好利回りリートF(年1)	-0.9	36.4	10.0	1.3	4.7	5.0	-	16.0	19.5	-
三井住友DS	Jリート・アジアミックス・オープン(年2回)(躍動)	-0.0	1.3	6.0	-1.9	5.0	4.4	-	12.6	16.5	-
ちばぎんAM	オーストラリア・アジアREITファンド C(ヘッジ無・年2回)(AAフォーカスリート)	-0.0	2.2	9.2	-0.6	6.1	4.8	-	15.3	20.9	-
ちばぎんAM	オーストラリア・アジアREITファンド D(ヘッジ有・年2回)(AAフォーカスリート)	-0.0	0.5	7.3	-10.2	-5.0	-1.1	-	12.8	17.4	-
スカイオーシャン	オーストラリアREITファンド(年2回)	-0.2	8.1	11.9	-2.7	5.5	2.3	-	22.8	29.3	-
野村AM	アジアリートオープン(毎月)	-0.2	3.3	7.5	0.3	5.5	4.6	-	13.7	16.3	-
日興AM	アジアリートファンド(毎月)	-0.3	27.6	8.7	2.8	6.5	4.2	6.4	12.8	16.3	-
日興AM	アジアREITオープン(毎月)	-0.1	12.6	8.6	2.7	6.4	4.1	6.4	12.6	16.2	-
三菱UAM	オーストラリア・リート・オープン(毎月)	-0.2	19.6	14.6	6.0	8.6	5.1	6.8	24.9	31.8	-
三菱UAM	国際 アジア・リート・ファンド(通貨選択型)ヘッジ無(毎月)	-2.1	84.0	8.6	0.9	5.7	2.8	5.5	13.8	17.2	-
三菱UAM	国際 アジア・リート・ファンド(通貨選択型)円(毎月)	-0.5	16.8	7.6	-11.6	-8.3	-5.3	-0.2	13.6	16.2	-
三菱UAM	マ्यूラー オーストラリアREITファンド(ヘッジ無)毎月(コアランド)	0.0	1.8	13.9	7.4	8.2	5.5	-	25.0	30.6	-
三菱UAM	アジア・パシフィック・セレクト・リートF(毎月)(グッド・ロケーション)	-0.4	27.8	10.8	3.2	7.6	4.0	-	17.2	22.8	-
大和AM	ダイワ・アジアリート・ファンド(毎月)	-0.0	5.0	10.1	3.4	6.0	6.1	-	15.5	18.8	-
SBI岡三	ワールド・リート・セレクション(欧州)	-0.0	5.7	17.4	10.3	5.6	1.5	1.1	23.8	27.6	-
SBI岡三	ワールド・リート・セレクション(アジア)	-8.6	383.6	8.4	4.6	8.6	5.5	7.2	13.0	16.8	-
ニッセイAM	ニッセイ・オーストラリア・リート・オープン(毎月)	-0.7	34.0	11.6	-4.5	5.4	1.6	-	22.8	31.6	-
フィデリティ投信	フィデリティ・アジアリートF(毎月)	-0.1	1.2	9.8	5.3	8.8	4.9	-	16.1	21.6	-
SOMPO	シンガポールREITファンド(毎月)(Sリート)	-0.3	3.1	8.4	2.8	-	-	-	-	-	-
AM-One	DIAMオーストラリアリートオープン(A-REIT)	-1.3	126.5	14.1	5.3	8.2	5.9	6.3	24.6	31.0	-
三井住友トラスト	アジアREIT・リサーチ・オープン(毎月)	-0.6	54.4	8.7	1.5	5.9	5.9	8.1	14.5	16.3	-
三井住友トラスト	オーストラリアREIT・リサーチ・オープン(毎月)	-2.9	204.9	11.9	-2.8	5.8	2.4	-	22.8	29.2	-
三井住友DS	アジア好利回りリートF	-11.6	796.0	10.1	2.0	5.0	5.2	7.0	16.1	19.6	-
三井住友DS	Jリート・アジアミックス・オープン(毎月)	-7.1	120.0	6.0	-1.9	4.9	4.4	7.4	12.5	16.4	-
ちばぎんAM	オーストラリア・アジアREITファンド A(ヘッジ無・毎月)(AAフォーカスリート)	-0.1	2.8	9.2	-0.7	6.2	4.8	-	15.4	20.9	-
ちばぎんAM	オーストラリア・アジアREITファンド B(ヘッジ有・毎月)(AAフォーカスリート)	0.0	0.4	7.3	-10.3	-4.9	-1.2	-	12.8	17.2	-
スカイオーシャン	オーストラリアREITファンド(毎月)	-0.1	9.9	11.9	-2.8	5.5	2.3	-	22.7	29.2	-
外国REIT・その他											
野村AM	野村北米REIT投信(豪ドル)年2回	0.0	0.4	10.9	0.2	7.9	3.1	4.7	23.5	25.3	-
野村AM	野村北米REIT投信(ブラジルレアル)年2回	0.0	1.2	10.7	17.7	23.5	5.6	6.7	23.3	27.8	-
野村AM	野村北米REIT投信(南アフリカランド)年2回	0.0	0.0	7.2	-8.5	5.4	0.0	4.2	22.9	26.8	-
野村AM	野村北米REIT投信(メキシコペソ)年2回	-0.1	1.7	12.8	22.4	26.3	15.1	-	22.6	28.1	-
野村AM	野村グローバルREITプレミアム(円)年2回	-1.1	4.8	9.8	-5.0	-2.4	-0.8	1.6	15.9	18.0	-
野村AM	野村グローバルREITプレミアム(通貨セレクト)年2回	-0.1	11.9	12.4	17.2	17.7	8.4	6.2	19.1	25.8	-
ドイチエAM	ドイチエ・グローバルREIT投信(豪ドル/年2回)	0.0	1.6	13.2	4.6	8.2	3.8	4.8	24.6	26.8	-
ドイチエAM	ドイチエ・グローバルREIT投信(ブラジルレアル/年2回)	-0.0	3.2	10.6	25.1	23.4	6.3	6.4	24.9	30.2	-
ドイチエAM	ドイチエ・グローバルREIT投信(南アフリカランド/年2回)	0.0	0.4	9.4	1.5	10.2	4.8	6.5	24.9	29.7	-
ドイチエAM	ドイチエ・グローバルREIT投信(中国元/年2回)	0.0	0.4	11.0	8.0	13.4	9.1	9.5	20.1	22.3	-
野村AM	野村北米REIT投信(豪ドル)毎月	-0.2	4.0	10.9	0.2	7.9	3.1	4.6	23.4	25.2	-
野村AM	野村北米REIT投信(ブラジルレアル)毎月	-0.2	20.0	10.7	17.7	23.5	5.6	6.7	23.4	27.8	-
野村AM	野村北米REIT投信(南アフリカランド)毎月	0.0	0.2	7.2	-8.0	5.5	0.2	4.1	23.1	27.0	-
野村AM	野村北米REIT投信(メキシコペソ)毎月	-0.3	2.9	12.8	22.2	26.2	14.7	-	22.6	28.0	-
野村AM	野村グローバルREITプレミアム(円)毎月	-0.2	10.3	9.8	-5.1	-2.3	-0.7	1.6	15.9	18.0	-
野村AM	野村グローバルREITプレミアム(通貨セレクト)毎月	-0.5	70.1	12.4	17.1	17.7	8.4	6.2	19.1	25.8	-
三菱UAM	国際 アジア・リート・ファンド(通貨選択型)インド・ルピー(毎月)	-7.5	258.1	6.7	-1.0	4.9	2.5	6.7	14.1	18.1	-
三菱UAM	国際 アジア・リート・ファンド(通貨選択型)インドネシア・ルピア(毎月)	-0.0	8.5	10.1	1.1	4.0	2.9	6.5	16.0	22.5	-
三菱UAM	MUFJ/マユラー オーストラリアREITファンド(Wプレミアム)毎月(コアランド)	-0.1	10.4	10.7	7.0	4.4	2.8	-	20.7	26.1	-
大和AM	通貨選択型 米国リート・αクワトロ(毎月)	-2.9	80.8	10.5	15.2	15.5	1.1	-	19.0	24.9	-
T&D AM	米国リート・プレミアムF(毎月)円ヘッジ	0.0	3.7	8.2	-7.6	-4.3	-3.7	-0.6	16.1	17.2	-
T&D AM	米国リート・プレミアムF(毎月)通貨プレミアム	0.0	33.5	7.7	-0.9	3.0	0.9	2.5	15.2	16.8	-
明治安田AM	明治安田米国リート・インカム・プレミアムF(毎月)(スリーベース)	-0.5	32.8	8.0	1.6	11.1	7.4	-	16.2	16.9	-
ドイチエAM	ドイチエ・グローバルREIT投信(豪ドル/毎月)	-0.0	6.1	13.3	4.6	8.5	4.0	4.8	24.8	27.0	-
ドイチエAM	ドイチエ・グローバルREIT投信(ブラジルレアル/毎月)	-0.2	33.2	10.7	24.9	23.4	6.4	6.6	24.9	30.3	-
ドイチエAM	ドイチエ・グローバルREIT投信(南アフリカランド/毎月)	0.0	1.6	9.4	1.2	10.1	5.1	6.9	24.8	29.5	-
ドイチエAM	ドイチエ・グローバルREIT投信(中国元/毎月)	0.0	1.3	11.0	8.3	12.9	8.7	9.4	19.5	22.1	-
SOMPO	好配当グローバルREITプレミアムF 通貨セレクト(トリプルストラテジー)	-3.8	157.9	12.2	20.4	16.7	7.1	4.3	17.6	22.8	-
東京海上AM	東京海上・米国優先リートF(為替プレミアム)(プレミアムリート)	-0.3	13.8	7.1	2.3	-4.1	-1.3	-	13.9	16.1	-
SBI AM	グローバル・リート・トリプル・プレミアムF(毎月)(トリプルプレミアム)	-0.5	50.2	8.2	7.3	8.4	-2.1	0.1	19.3	27.8	-
楽天投信	楽天USリート・トリプルエンジン(リアル)毎月	-1.6	113.0	8.1	31.4	35.4	7.5	7.1	22.7	29.5	-
楽天投信	楽天USリート・トリプルエンジン(豪ドル)毎月	-0.0	3.1	7.6	9.9	17.0	6.6	5.7	22.0	23.6	-
楽天投信	楽天USリート・トリプルエンジン・プラス(リアル)毎月	-0.4	23.8	7.6	34.6	29.2	7.8	-	20.4	26.9	-
カレラAM	3つの財布 欧州リートF(全日本スポーツ応援F)	-0.2	35.5	11.4	15.2	3.7	-0.2	-	15.5	18.7	-
カレラAM	オーストラリアリートファンド(毎月)(テニス サポーターファンド2)	-0.1	20.9	8.4	-1.1	4.6	-1.4	-	17.3	25.8	-
コモディティ(商品)											
日興AM	ゴールド・ファンド(ヘッジ有)	-0.7	114.9	1.9	9.1	0.7	6.9	-	14.5	14.1	-
日興AM	ゴールド・ファンド(ヘッジ無)	2.9	196.7	0.7	23.0	16.6	15.8	-	12.2	11.8	-
三菱UAM	三菱UFJ 純金ファンド(ファインゴールド)	11.5	1,484.7	0.2	21.9	16.5	15.4	7.9	12.3	12.3	-
三菱UAM	eMAXISプラス コモディティインデックス	-2.4	123.9	-3.7	-2.5	25.5	10.4	-	17.0	17.6	-
大和AM	ダイワ/”RIC(R)”コモディティ・ファンド	-1.3	49.0	-3.6	2.6	31.5	13.0	2.2	19.0	22.4	-
大和AM	ダイワ/ロジャーズ国際コモディティTM・ファンド	-1.7	55.0	-3.7	2.4	31.3	12.8	2.1	18.6	22.3	-

運用 会社	ファンド名(愛称)	月間 資金増減 億円	月末 純資産 億円	リターン(%)					リスク(%)		Morningstar ファンドスターズ
				1か月	1年	3年 (年率)	5年 (年率)	10年 (年率)	3年 (年率)	5年 (年率)	
ドイチエAM	DWS コモディティ戦略ファンド(年1回)A(ヘッジ有)	-0.5	54.4	-2.0	-12.7	8.0	2.8	-	16.6	15.0	-
ドイチエAM	DWS コモディティ戦略ファンド(年1回)B(ヘッジ無)	-2.4	76.3	-2.6	-2.1	24.5	10.9	-	17.2	16.3	-
ビクテ	ビクテ・ゴールド(ヘッジ有)	0.7	816.4	1.7	8.6	0.7	6.7	2.3	14.2	14.0	-
ビクテ	ビクテ・ゴールド(ヘッジ無)	25.2	499.1	1.1	22.9	16.5	-	-	12.0	-	-
AM-One	DIAMコモディティバッシュ・ファンド	-0.0	58.1	-4.3	5.9	36.7	12.4	-0.4	23.0	29.0	-
ブラックロック	iシェアーズ コモディティインデックスF	-0.8	19.4	-4.6	5.4	35.8	12.1	-0.8	22.5	28.0	-
ブラックロック	iシェアーズ ゴールドインデックスF(ヘッジ無)	1.3	132.3	0.7	22.8	16.6	15.8	8.2	12.1	11.6	-
ブラックロック	iシェアーズ ゴールドインデックスF(ヘッジ有)	0.0	6.3	1.7	8.6	0.7	6.8	-	14.4	13.9	-
UBS AM	UBS原油先物ファンド	0.8	65.5	-3.7	15.6	46.9	19.0	2.4	26.1	35.9	-
ステート・S	ステートストリート・ゴールドファンド(ヘッジ有)	0.0	74.3	1.8	8.6	0.3	6.6	1.6	14.5	14.0	-
三井住友トラスト	SMTAMコモディティ・オープン	-0.4	21.9	-2.3	-0.2	27.0	13.3	-	15.6	15.6	-
三井住友トラスト	SMT ゴールドインデックス・オープン(ヘッジ有)	-1.7	44.4	1.8	8.7	0.3	6.7	-	14.5	14.1	-
三井住友トラスト	SMT ゴールドインデックス・オープン(ヘッジ無)	0.1	57.4	0.7	23.0	16.6	15.6	-	12.2	11.7	-
三井住友DS	三井住友DS・ゴールドインデックス・ファンド(ヘッジ有)	0.0	9.2	1.8	8.8	-	-	-	-	-	-
SBI AM	SBI・iシェアーズ・ゴールドファンド(ヘッジ有)	0.7	5.4	1.5	-	-	-	-	-	-	-
SBI AM	SBI・iシェアーズ・ゴールドファンド(ヘッジ無)	3.0	16.7	0.3	-	-	-	-	-	-	-
りそなAM	Smart-i ゴールドファンド(ヘッジ無)	0.6	7.2	0.7	22.3	-	-	-	-	-	-
りそなAM	Smart-i ゴールドファンド(ヘッジ有)	-0.0	1.9	1.8	8.5	-	-	-	-	-	-
オルタナティブ(マーケットニュートラル/ロングショート/マルチストラテジー)											
野村AM	ノムラ・グローバルトレンド(円)年2回	0.0	7.5	-6.9	-10.2	3.0	4.2	2.6	14.3	13.9	-
野村AM	野村ウエスタン・世界債券戦略ファンド A	-0.1	4.0	9.5	-3.8	-9.9	-3.0	-	14.9	14.3	-
野村AM	ノムラ・グローバルトレンド(資源国通貨)年2回	0.0	7.1	-5.3	3.3	18.6	10.9	7.0	21.8	19.4	-
野村AM	野村ウエスタン・世界債券戦略ファンド B	0.0	0.5	8.8	9.3	4.1	4.9	-	11.8	12.9	-
野村AM	ノムラ・グローバルトレンド(アジア通貨)年2回	0.0	9.1	-6.3	1.1	16.6	13.5	10.3	19.3	16.6	-
野村AM	世界分散投資戦略ファンド《グローバル・ビュー》	0.4	53.4	5.6	-3.1	-6.1	0.3	-	10.0	9.5	-
野村AM	野村PIMCO・トレンド戦略ファンド A	-2.2	23.0	-6.0	-	-	-	-	-	-	-
野村AM	野村PIMCO・トレンド戦略ファンド B	2.2	60.7	-6.5	-	-	-	-	-	-	-
日興AM	グローバル・ダイナミックヘッジα《ゼロ・トレンド》	-0.3	24.4	-0.6	0.2	-	-	-	-	-	-
三菱UAM	マクロ・トータル・リターン・ファンド	-1.1	49.2	-5.0	-6.2	-4.5	-1.2	-	8.3	7.1	-
三菱UAM	日本配当追求株F(価格変動抑制型)《はいとろ日本》	-0.2	28.8	-1.4	5.5	4.4	-0.9	-	5.4	5.5	-
三菱UAM	AI日本株式オープン(絶対収益追求型)《日本AI(あい)》	-0.3	19.1	0.6	-0.8	-0.9	-2.1	-	2.8	3.4	-
三菱UAM	百戦錬磨の名人ファンド	-0.0	0.3	0.4	10.0	2.4	-	-	2.8	-	-
大和AM	世界株式トレンドフォロー戦略F(ロング)《トレフォロL》	-0.0	3.8	4.8	-2.6	-0.3	3.6	-	13.3	15.9	-
大和AM	世界株式トレンドフォロー戦略F(ロング・ショート)《トレフォロLS》	-0.0	1.5	1.2	-8.7	-5.5	-2.9	-	5.6	5.8	-
大和AM	マンAHLスマート・レバレッジ戦略F《スマレバ》	-9.3	356.1	4.1	-1.0	-5.9	-	-	10.3	-	-
大和AM	メガトレンド・ロング・ショート・ファンド	0.0	0.7	4.0	-7.8	-18.4	-	-	17.4	-	-
大和AM	トレンド・キャッチ戦略ファンド《クラッシュハンター》	-0.8	22.4	1.1	-10.6	-	-	-	-	-	-
SBI岡三	日本ニューテクノロジーOp.《地球視点》	2.3	111.8	6.6	18.8	8.0	13.0	11.4	15.2	17.4	-
T&D AM	ロボット戦略 世界分散F《資産の番人》	-0.9	68.9	-6.6	-8.5	-0.8	2.2	-	10.9	10.5	-
T&D AM	ロボット戦略 II 世界成長ファンド《あんしんロボ》	-1.0	31.2	3.3	-1.1	-1.8	3.1	-	9.3	9.1	-
シュローダー	シュローダー・ツィンクマ・ダイバーシファイド・ファンド	-1.3	13.7	1.1	-	-	-	-	-	-	-
ゴールドマン・S	GS 日本フォーカス・グロース マーケット・ニュートラル	-1.6	29.1	3.1	-3.9	-	-	-	-	-	-
AM-One	AR国内バリュー株式F《サムライバリュー》	-0.4	21.0	-0.2	10.2	5.5	0.6	3.7	4.8	5.7	-
AM-One	世界株配当収益追求F(価格変動抑制型)《はいとろドリ》	-0.0	3.2	-1.0	-2.9	-0.9	-2.1	-	2.6	2.8	-
ブラックロック	BR世界株式絶対収益追求ファンド(ヘッジ無)	-0.0	8.1	0.6	13.7	14.1	6.5	-	9.4	8.7	-
ブラックロック	BR世界株式絶対収益追求ファンド(ヘッジ有)	-0.0	0.2	1.7	1.7	-1.0	-1.2	-	3.8	4.4	-
ブラックロック	BR・スタイル・アドバンテージ・ポートフォリオ(円/年1回)	1.7	94.2	-1.2	11.0	7.8	-1.6	-	7.2	8.0	-
ブラックロック	BR・イノベーター株式・ヘッジファンド(ヘッジ無)	-0.4	0.6	6.2	22.9	-	-	-	-	-	-
ブラックロック	BR・イノベーター株式・ヘッジファンド(限定ヘッジ有)	0.0	0.2	2.5	4.5	-	-	-	-	-	-
HSBC	HSBCオルタナティブ・バランス・ファンド《マルチアシスト》	-0.1	0.3	0.6	-1.3	-1.6	-	-	3.2	-	-
ステート・S	国債ロング・ショート2.5戦略F(年2回)《イールドハンティング2.5》	-1.6	69.4	-1.4	4.2	-6.4	-	-	9.5	-	-
三井住友トラスト	GARSファンド	-0.2	1.2	-0.1	-11.3	-8.9	-3.7	-2.3	4.4	5.1	-
三井住友トラスト	国内株式絶対収益追求型ファンド	0.0	2.5	-0.9	-9.4	-6.3	-	-	4.9	-	-
三井住友トラスト	米国株式デイトリート戦略F	-1.5	27.8	0.5	-2.8	-2.6	-	-	7.0	-	-
三井住友DS	日本高配当株フォーカス(マイルドジャパン)	0.0	1.5	-0.7	2.7	2.8	-0.2	-	3.9	3.5	-
三井住友DS	マイ・ウェイ・ジャパン	-0.6	77.4	0.2	2.3	2.0	1.7	-	2.5	2.7	-
三井住友DS	コモディティ・アルファ戦略ファンド	-0.4	12.8	-0.3	17.8	-	-	-	-	-	-
スパークス	スパークス・日本株・ロング・ショートF《ベスト・アルファ》	-0.0	19.2	1.5	8.1	4.4	6.0	5.2	7.7	8.3	-
スパークス	スパークス・ベスト・ピク・ファンド II (日本・アジア)マーケットヘッジ有	-0.3	5.8	0.7	1.0	-6.0	-	-	11.4	-	-
BNYメロン	BNYメロン・リアル・リターン・ファンド A(ヘッジ有)	-0.7	24.7	3.3	-6.3	-3.6	0.4	0.0	6.1	7.4	-
BNYメロン	BNYメロン・リアル・リターン・ファンド B(ヘッジ無)	-2.2	102.0	2.2	4.7	10.7	8.2	5.5	9.3	9.2	-
BNYメロン	BNYメロン・日本株式ダイナミック戦略ファンド《臨機応変》	-1.0	28.9	5.1	-1.4	-2.6	1.3	-	10.9	10.4	-
BNYメロン	BNYメロン・日本中小型株式ダイナミック戦略F《風神雷神》	-0.5	23.4	1.3	-22.8	-7.0	-1.7	-	13.8	14.1	-
楽天投信	楽天グローバル・プレミア・ファンド(ロボット自動運用型)	-0.2	1.5	0.8	-0.2	6.6	0.5	-	5.2	6.0	-
楽天投信	楽天・米国株式トレンドプラス・ファンド《USAトレプラ》	-0.0	0.8	10.8	7.6	-	-	-	-	-	-
ファイブスター	ユナイテッド・マルチ・マネージャーF1《新・フルーツ王国》	-0.0	4.0	4.7	4.8	2.8	2.6	0.1	8.4	8.6	-
ファイブスター	ファイブスター 日経225ニュートラルファンド	-0.3	2.6	-2.0	-	-	-	-	-	-	-
お金のデザイン	お金のデザイン・リキッド・オルタナティブ・ファンド(円ヘッジあり)	0.3	68.9	-1.3	-4.6	4.0	-	-	6.5	-	-
野村AM	ノムラ・グローバルトレンド(円)毎月	0.0	1.9	-6.9	-10.1	3.1	4.2	2.7	14.2	13.8	-
野村AM	野村ウエスタン・世界債券戦略ファンド C	-0.0	0.7	9.5	-3.9	-10.1	-3.1	-	14.9	14.3	-
野村AM	ノムラ・グローバルトレンド(資源国通貨)毎月	-0.1	10.0	-5.3	3.3	18.8	11.1	7.1	21.8	19.4	-
野村AM	野村ウエスタン・世界債券戦略ファンド D	0.0	0.3	8.8	9.2	4.1	5.0	-	11.8	12.8	-
野村AM	ノムラ・グローバルトレンド(アジア通貨)毎月	0.0	4.8	-6.3	1.1	16.7	13.6	10.2	19.2	16.5	-
大和AM	NWQグローバル厳選証券(米国株プラス)毎月《ダブルチャンス》	-0.1	1.0	8.4	14.0	10.2	-	-	12.4	-	-
ファイブスター	MASAMITSU Link-U・ビッグデータF	-0.0	1.8	3.8	-5.7	-6.4	-0.3	-	14.5	13.6	-
ファイブスター	日本株ロングショート戦略F《いつつぼし》	-0.0	11.1	4.0	4.6	0.2	4.6	-	10.8	11.6	-
トレーディング・ブルベア型(株式/債券/通貨)											
野村AM	スーパー ボンド ベア オープン4	-1.9	27.3	-7.3	-6.3	-1.6	-	-	9.8	-	-
野村AM	野村ハイパーブル・ベア9(日本ハイパーブル9)	-48.6	73.5	22.2	54.4	-	-	-	-	-	-
野村AM	野村ハイパーブル・ベア9(日本ハイパーベア9)	6.1	26.8	-19.6	-46.4	-	-	-	-	-	-

運用 会社	ファンド名(愛称)	月間 資金増減 億円	月末 純資産 億円	リターン(%)					リスク(%)		Morningstar ファンドスターズ
				1か月	1年	3年 (年率)	5年 (年率)	10年 (年率)	3年 (年率)	5年 (年率)	
野村AM	野村ブル・ベア セレクト9(米国株スーパーブル9)	-1.3	6.8	15.2	-	-	-	-	-	-	-
野村AM	野村ブル・ベア セレクト9(米国株スーパーベア9)	-0.3	11.3	-13.7	-	-	-	-	-	-	-
野村AM	野村ブル・ベア セレクト9(米国国債4倍ブル9)	2.7	20.5	14.1	-	-	-	-	-	-	-
野村AM	野村ブル・ベア セレクト9(米国国債4倍ベア9)	-0.1	3.3	-13.1	-	-	-	-	-	-	-
野村AM	野村ブル・ベア セレクト9(円安ドル高トレンド9)	0.1	2.6	-3.4	-	-	-	-	-	-	-
野村AM	野村ブル・ベア セレクト9(円高ドル安トレンド9)	6.6	31.4	3.1	-	-	-	-	-	-	-
日興AM	日本トレンドセレクト:ハイパー・ウェイブ	-10.0	112.1	17.6	43.8	17.0	17.1	15.3	29.7	35.5	-
日興AM	日本トレンドセレクト:リバース・トレンド	2.1	39.6	-8.2	-20.7	-13.1	-13.7	-12.9	14.6	17.0	-
大和AM	NYダウ・トリプル・レバレッジ《3σ》	-2.2	31.7	23.5	-1.8	7.3	-	-	43.3	-	-
大和AM	ブル3倍日本株ポートフォリオ6	-93.8	258.4	27.1	66.2	-	-	-	-	-	-
大和AM	ベア2倍日本株ポートフォリオ6	12.9	57.8	-15.9	-38.5	-	-	-	-	-	-
大和AM	NASDAQ100 3倍ブル	-2.9	206.8	36.1	104.1	1.3	-	-	64.1	-	-
大和AM	NASDAQ100 3倍ベア	2.0	35.3	-28.2	-66.6	-43.3	-	-	64.6	-	-
大和AM	レバレッジ・ドラッカー研究所米国株ファンド	0.9	6.1	21.2	-	-	-	-	-	-	-
大和AM	iFreeレバレッジ S&P500	-3.3	250.6	18.2	18.4	8.7	14.9	-	31.4	36.2	-
大和AM	iFreeレバレッジ NASDAQ100	-30.7	2,420.5	23.0	66.4	7.0	26.2	-	42.8	43.7	-
大和AM	iFreeレバレッジ FANG+	4.5	92.3	27.8	162.3	4.1	-	-	57.5	-	-
大和AM	iFreeレバレッジ NASDAQ次世代50	-0.1	5.8	22.5	-9.7	-	-	-	-	-	-
大和AM	iFreeレバレッジ ATMX+	0.5	5.0	-1.3	-3.7	-	-	-	-	-	-
大和AM	S&P500 3倍ブル	0.6	2.7	28.0	-	-	-	-	-	-	-
大和AM	S&P500 3倍ベア	0.2	1.6	-23.6	-	-	-	-	-	-	-
T&D AM	日本債券ベアファンド(5倍型)	-4.3	79.1	-9.1	-7.6	-2.1	-2.2	-5.2	12.2	10.8	-
T&D AM	S&P500・4倍ブル型ファンド	-0.9	15.6	38.8	28.7	-	-	-	-	-	-
T&D AM	T&Dダブルブル・ベア・シリーズ8(インド・ダブルブル8)	-0.4	0.9	9.0	-3.5	-	-	-	-	-	-
T&D AM	T&Dダブルブル・ベア・シリーズ8(インド・ダブルベア8)	-0.8	0.0	-7.9	-8.4	-	-	-	-	-	-
T&D AM	T&Dダブルブル・ベア・シリーズ8(中国・ダブルブル8)	-1.6	0.4	-6.4	-27.8	-	-	-	-	-	-
T&D AM	T&Dダブルブル・ベア・シリーズ8(中国・ダブルベア8)	-0.0	0.1	4.4	-3.8	-	-	-	-	-	-
T&D AM	T&Dダブルブル・ベア・シリーズ8(ナスダック100・ダブルブル8)	-4.5	2.4	19.8	96.8	-	-	-	-	-	-
T&D AM	T&Dダブルブル・ベア・シリーズ8(ナスダック100・ダブルベア8)	-0.5	23.1	-18.1	-60.5	-	-	-	-	-	-
T&D AM	T&Dダブルブル・ベア・シリーズ8(金・ダブルブル8)	-0.3	5.2	3.4	12.7	-	-	-	-	-	-
T&D AM	T&Dダブルブル・ベア・シリーズ8(金・ダブルベア8)	-0.1	0.1	-4.0	-20.0	-	-	-	-	-	-
T&D AM	T&Dダブルブル・ベア・シリーズ9(インド・ダブルブル)	0.3	1.1	8.9	-	-	-	-	-	-	-
T&D AM	T&Dダブルブル・ベア・シリーズ9(インド・ダブルベア)	0.0	0.0	-10.7	-	-	-	-	-	-	-
T&D AM	T&Dダブルブル・ベア・シリーズ9(中国・ダブルブル)	1.2	1.3	-6.8	-	-	-	-	-	-	-
T&D AM	T&Dダブルブル・ベア・シリーズ9(中国・ダブルベア)	0.0	0.8	4.5	-	-	-	-	-	-	-
T&D AM	T&Dダブルブル・ベア・シリーズ9(ナスダック100・ダブルブル)	2.2	6.5	19.6	-	-	-	-	-	-	-
T&D AM	T&Dダブルブル・ベア・シリーズ9(ナスダック100・ダブルベア)	0.2	0.2	-18.0	-	-	-	-	-	-	-
T&D AM	T&Dダブルブル・ベア・シリーズ9(金・ダブルブル)	0.0	0.6	3.6	-	-	-	-	-	-	-
T&D AM	T&Dダブルブル・ベア・シリーズ9(金・ダブルベア)	0.0	0.0	-4.0	-	-	-	-	-	-	-
農中全共AM	NZAM・レバレッジ 日本株2倍ブル	-4.7	19.6	17.7	43.9	16.4	-	-	29.7	-	-
農中全共AM	NZAM・レバレッジ 米国株2倍ブル	-0.6	20.2	18.3	18.9	8.8	-	-	31.4	-	-
農中全共AM	NZAM・レバレッジ 米国株2倍ブル(NASDAQ100)	0.5	5.4	23.0	-	-	-	-	-	-	-
農中全共AM	NZAM・レバレッジ 中国株2倍ブル	0.1	4.0	-7.2	-	-	-	-	-	-	-
農中全共AM	NZAM・レバレッジ インド株2倍ブル	-0.0	22.3	9.7	-	-	-	-	-	-	-
AM-One	One 日本株ダブル・ブルファンド2	-9.9	17.1	17.7	43.7	-	-	-	-	-	-
AM-One	One 日本株ダブル・ベアファンド2	7.1	40.7	-15.8	-38.2	-	-	-	-	-	-
三井住友トラスト	SMTAM S&P500戦略F(株価水準レバレッジ比率調整型)《レバライズ》	-0.2	3.3	15.9	-	-	-	-	-	-	-
SBI AM	SBI 日本株4.3ブル	-193.6	286.5	40.1	92.3	18.5	14.4	-	64.1	78.5	-
SBI AM	SBI 日本株3.8ベアII	78.9	167.3	-28.5	-63.3	-	-	-	-	-	-
楽天投信	楽天日本株トリプル・ブル	-25.0	108.0	27.0	65.5	19.8	19.1	15.6	44.6	53.9	-
楽天投信	楽天日本株4.3倍ブル	-279.2	419.5	40.0	92.3	18.1	15.0	-	64.2	78.4	-
楽天投信	楽天日本新興市場株ダブル・ブル	-2.2	7.4	21.3	-25.4	-38.5	-24.1	-	46.5	61.7	-
楽天投信	楽天レバレッジNASDAQ-100《レバナス》	-4.0	451.7	22.9	64.8	-	-	-	-	-	-
楽天投信	楽天日本株トリプル・ベアV	12.9	31.1	-23.0	-53.3	-	-	-	-	-	-
楽天投信	楽天日本株3.8倍ベアII	70.9	171.4	-28.7	-63.4	-	-	-	-	-	-
au AM	auAMLレバレッジ NASDAQ100	15.3	170.4	23.0	67.3	-	-	-	-	-	-
その他											
アライアンス・B	AB M&Aプレミアム(ヘッジ有)	-0.1	3.3	-0.0	-2.2	-	-	-	-	-	-
アライアンス・B	AB M&Aプレミアム(ヘッジ無)	-0.2	1.0	-0.7	9.7	-	-	-	-	-	-
ペイペイAM	PayPay投信 米国株式ボラティリティ戦略(ヘッジ無)	-0.1	4.0	5.3	6.5	8.5	-	-	13.6	-	-
楽天投信	楽天ボラティリティ・ファンド(資産成長型)《楽天ボルティ》	-0.0	4.5	4.0	15.0	0.1	3.8	-	15.5	25.0	-
楽天投信	楽天ボラティリティ・ファンド(毎月)《楽天ボルティ》	-0.1	4.6	4.0	14.9	0.1	4.2	-	15.6	25.9	-
【SMA・ラップなど投資一任口座専用投信】											
SMA・ラップ:アロケーション型											
野村AM	ゴールベースラップ専用ファンド・レベル4	0.0	1.0	5.5	13.2	-	-	-	-	-	-
野村AM	ゴールベースラップ専用ファンド・レベル5	0.0	0.2	5.8	14.3	-	-	-	-	-	-
野村AM	野村PIMCO・トレンド戦略F(ドル売り円買い)《野村SMA・EW》	0.2	0.6	-5.7	-	-	-	-	-	-	-
野村AM	ゴールベースラップ専用ファンド・レベル3	0.0	0.1	4.8	10.2	-	-	-	-	-	-
野村AM	ゴールベースラップ専用ファンド・レベル1	0.0	0.4	3.0	3.4	-	-	-	-	-	-
野村AM	ゴールベースラップ専用ファンド・レベル2	0.0	0.3	4.0	7.1	-	-	-	-	-	-
三菱UAM	オルタナティブ資産セレクション(ラップ)	1.6	106.5	3.6	0.5	14.0	7.1	-	12.4	15.6	★★★
三菱UAM	ダイナミックアロケーションファンド(ラップ)	-26.7	928.9	2.1	2.9	-	-	-	-	-	-
三菱UAM	ラップ向けダイナミックアロケーションファンド	0.8	17.0	2.1	2.8	-	-	-	-	-	-
三菱UAM	ラップ向けアクティブアロケーションファンド	0.2	3.2	2.7	5.0	-	-	-	-	-	-
三菱UAM	アクティブアロケーションファンド(ラップ向け)	0.0	5.2	2.7	5.0	-	-	-	-	-	-
大和AM	ダイワFEグローバル・バリュー株ファンド(ダイワSMA)	0.5	17.5	3.9	14.7	17.3	11.6	8.4	10.6	13.9	★★★★★
大和AM	ダイワFW 複合資産戦略セレクト	-0.1	10.6	0.5	-1.1	-	-	-	-	-	-
AM-One	Oneグローバル最適化バランス(安定型)《ラップ》	0.0	2.4	2.4	-	-	-	-	-	-	-
AM-One	Oneグローバル最適化バランス(成長型)《ラップ》	-0.1	9.5	6.0	-	-	-	-	-	-	-

運用 会社	ファンド名(愛称)	月間 資金増減 億円	月末 純資産 億円	リターン(%)					リスク(%)		Morningstar ファンドスターズ	
				1か月	1年	3年 (年率)	5年 (年率)	10年 (年率)	3年 (年率)	5年 (年率)		
												3年 (年率)
朝日ライフAM	ALAMCO ETFバランスファンド 積極型(一任)	0.1	2.2	5.5	-	-	-	-	-	-	-	-
朝日ライフAM	ALAMCO ETFバランスファンド やや積極型(一任)	2.7	4.6	4.8	-	-	-	-	-	-	-	-
朝日ライフAM	ALAMCO ETFバランスファンド 中立型(一任)	0.7	2.6	4.3	-	-	-	-	-	-	-	-
朝日ライフAM	ALAMCO ETFバランスファンド やや安定型(一任)	0.6	1.7	3.8	-	-	-	-	-	-	-	-
朝日ライフAM	ALAMCO ETFバランスファンド 安定型(一任)	0.1	1.3	3.2	-	-	-	-	-	-	-	-
三井住友DS	三井住友DS・FW専用ポートフォリオ・レベル1(保守型)	0.1	0.2	3.0	-	-	-	-	-	-	-	-
三井住友DS	三井住友DS・FW専用ポートフォリオ・レベル2(安定型)	0.3	2.0	3.5	-	-	-	-	-	-	-	-
三井住友DS	三井住友DS・FW専用ポートフォリオ・レベル3(安定成長型)	0.9	7.0	3.8	-	-	-	-	-	-	-	-
三井住友DS	三井住友DS・FW専用ポートフォリオ・レベル4(成長型)	1.0	3.4	4.0	-	-	-	-	-	-	-	-
三井住友DS	三井住友DS・FW専用ポートフォリオ・レベル5(積極成長型)	0.3	1.3	4.3	-	-	-	-	-	-	-	-
キャピタル	キャピタル・アメリカン・バランス・ファンドF(限定ハッジ)	2.9	141.7	6.1	-	-	-	-	-	-	-	-
キャピタル	キャピタル・インカム・ビルダー・ファンドF(ドル売り円買い)	0.3	84.9	5.7	-	-	-	-	-	-	-	-
キャピタル	キャピタル・エマージング・ストラテジー・ファンドF	0.0	0.0	3.8	-	-	-	-	-	-	-	-
キャピタル	キャピタル・グローバル・アロケーション・ファンドF	0.0	0.0	5.7	-	-	-	-	-	-	-	-
いちよしAM	いちよしファンドラップ専用 オルタナティブ	-15.1	713.4	1.4	5.2	4.9	6.0	-	4.8	6.2	★★★★	
Monex	MSVグローバル資産配分F I(保守型)	-0.0	1.0	3.0	1.1	-2.2	-	-	5.4	-	★★	
Monex	MSVグローバル資産配分F II(安定型)	-0.5	42.9	4.4	5.8	1.1	-	-	6.7	-	★	
Monex	MSVグローバル資産配分F III(安定成長型)	-0.5	162.0	5.5	9.8	5.6	-	-	8.5	-	★	
Monex	MSVグローバル資産配分F IV(成長型)	0.3	178.3	6.4	14.3	10.2	-	-	10.6	-	★★★★	
Monex	MSVグローバル資産配分F V(積極成長型)	-0.1	34.3	7.1	16.5	12.4	-	-	11.6	-	★★★★	
Monex	MSV 内外ETF資産配分ファンド(A)	0.0	0.2	2.3	0.8	-0.6	0.5	-	3.7	3.3	-	
Monex	MSV 内外ETF資産配分ファンド(B)	0.0	0.9	2.6	3.4	2.3	2.2	-	4.6	4.4	-	
Monex	MSV 内外ETF資産配分ファンド(C)	0.2	4.1	3.3	6.4	5.4	4.2	-	5.9	5.9	-	
Monex	MSV 内外ETF資産配分ファンド(D)	1.0	26.4	4.0	10.4	9.0	6.7	-	7.6	7.9	-	
Monex	MSV 内外ETF資産配分ファンド(E)	1.0	47.1	4.8	12.2	11.1	8.3	-	9.0	9.7	-	
Monex	MSV 内外ETF資産配分ファンド(F)	1.7	79.8	5.5	13.2	12.3	9.2	-	10.1	11.3	-	
Monex	MSV 内外ETF資産配分ファンド(G)	1.2	69.6	6.2	14.6	13.6	10.1	-	11.3	13.0	-	
Monex	MSV 内外ETF資産配分ファンド(H)	0.1	20.8	6.9	15.5	14.6	11.0	-	12.4	14.6	-	
SUSTEN	グローバル資産分散ポートフォリオ(R)	-0.5	15.0	7.6	13.8	7.6	-	-	12.1	-	★★	
SMA・ラップ:国内株式・大型・ブレンド型/割安型/成長型												
野村AM	リサーチ・アクティブ・オープン(野村SMA)	0.0	4.7	9.1	23.4	11.1	11.7	9.5	14.7	17.3	★★★★	
野村AM	ノムラ・ジャパン・オープン(野村SMA)	0.0	3.1	7.3	22.7	14.3	11.1	9.3	13.8	16.5	★★★★	
野村AM	ストラテジック・バリュー・オープン(SMA)	0.2	8.8	5.4	29.4	21.6	12.9	9.9	11.7	17.0	★★★★★	
野村AM	リサーチ・アクティブ・オープン(SMA・EW)	-0.4	15.6	9.1	23.5	10.7	11.4	-	14.6	17.2	★★★★	
野村AM	ストラテジック・バリュー・オープン(SMA・EW)	0.7	69.4	5.4	29.4	21.5	12.8	-	11.7	17.0	★★★★★	
野村AM	野村セレクト・オポチュニティ(野村SMA・EW)	9.4	172.9	7.3	24.3	16.0	15.3	-	13.0	16.8	★★★★★	
野村AM	ノムラ・ザ・セレクト(野村SMA・EW)	-0.9	82.0	9.1	13.0	5.9	11.4	-	14.4	17.7	★★★★	
野村AM	ラップ専用・日本株式アクティブ(セレクト・オポチュニティ)	0.2	2.0	7.3	-	-	-	-	-	-	-	
野村AM	FW(ウエルス・スクエア)日本株式	0.6	242.6	5.2	23.5	13.6	9.8	-	10.8	14.1	★★★★	
野村AM	野村日本株インデックス(野村投資一任口産)	16.4	543.4	5.4	22.3	13.1	9.8	8.7	11.3	14.7	★★★★	
野村AM	野村TOPIXインデックス(野村SMA・EW)	1.3	71.4	5.4	22.4	13.1	9.8	-	11.3	14.7	★★★★	
野村AM	野村日経225インデックス(野村SMA・EW)	1.5	35.7	8.5	22.0	10.0	-	-	14.4	-	★★	
日興AM	国内株式エンハンス運用戦略ファンド(SMA)	-0.0	3.4	5.0	23.0	15.3	10.2	-	11.8	14.6	★★★★	
日興AM	国内株式アクティブ・バリュー・ファンド(SMA)	-0.1	13.3	6.2	28.2	17.3	-	-	10.8	-	★★★★★	
三菱UAM	国内株式セレクション(ラップ)	5.9	393.4	5.4	19.7	12.2	9.4	-	10.8	14.4	★★★★	
三菱UAM	ファンド・マネジャー(国内株式)	-0.6	16.8	5.4	22.5	13.2	9.9	8.8	11.3	14.7	★★★★	
三菱UAM	国内株式インデックス・オープン(ラップ)	7.3	542.1	5.4	22.5	13.2	-	-	11.3	-	★★★★	
三菱UAM	ラップ向けインデックスf 国内株式	0.7	111.6	5.4	22.5	-	-	-	-	-	-	
大和AM	ダイワTOPIXインデックス(ダイワSMA)	0.7	103.9	5.4	22.2	13.0	9.6	-	11.3	14.7	★★★★	
大和AM	ダイワ日経225インデックス(ダイワSMA)	0.6	26.9	8.5	21.8	9.9	10.2	-	14.4	17.2	★★★★	
大和AM	ダイワFW TOPIXインデックス	3.3	211.8	5.4	22.2	13.0	9.6	-	11.3	14.7	★★★★	
大和AM	ダイワFW 日経225インデックス	-2.9	205.2	8.5	21.8	9.9	10.3	-	14.4	17.2	★★★★	
大和AM	日本成長株F(投資一任)	0.7	22.4	8.5	19.5	7.1	10.3	-	14.0	16.1	★★★★	
大和AM	ダイワFWオンライン TOPIXインデックス	-0.0	57.2	5.4	22.3	13.1	9.8	-	11.3	14.7	★★★★	
大和AM	ダイワ国内株式インデックス(ラップ)	17.4	192.5	5.4	22.5	-	-	-	-	-	-	
ニッセイAM	FWニッセイ国内株インデックス	0.0	1.6	5.4	22.3	-	-	-	-	-	-	
フィデリティ投信	フィデリティ・ジャパン・オープン(野村SMA)	0.0	5.3	6.8	14.0	6.3	9.9	9.3	13.5	16.4	★★★★	
フィデリティ投信	フィデリティ・日本株式・ファンド(ファンドラップ)	0.1	2.3	5.2	13.6	-	-	-	-	-	-	
ゴールドマン・S	GS 日本株厳選投資ファンド(ダイワ投資一任)	1.6	313.8	8.9	18.3	8.5	12.8	-	16.1	17.1	★★★★★	
ゴールドマン・S	GS 日本成長株集中投資ファンド(SMA)	-0.0	3.4	8.9	18.3	-	-	-	-	-	-	
AM-One	たわらノーロード 国内株式<ラップ>	-14.7	134.0	5.4	22.5	13.2	9.8	8.7	11.3	14.7	★★★★	
しんきんAM	しんきん国内株式インデックス(投資一任用)	0.0	0.5	8.5	22.0	-	-	-	-	-	-	
三井住友トラスト	国内株式SMTBセレクション(SMA)	21.6	1,939.2	6.1	22.8	12.9	9.9	-	11.8	14.6	★★★★	
三井住友トラスト	日本株式インデックス・オープン(SMA)	-0.1	21.4	5.4	22.2	12.8	9.5	8.5	11.3	14.7	★★★★	
三井住友DS	SMBCファンドラップ・日本バリュー株	30.1	1,623.0	5.5	27.7	19.9	14.1	10.6	12.6	14.7	★★★★★	
三井住友DS	SMBCファンドラップ・日本グローバル株	13.8	763.0	10.0	5.7	0.7	6.1	5.8	14.8	16.2	★	
三井住友DS	大和住銀ジャパン・ファンダメンタル・アクティブ・F(ダイワSMA)	-0.3	14.9	5.3	26.2	15.7	12.3	-	12.9	15.8	★★★★★	
三井住友DS	日興FWS・日本株クオリティ	0.0	17.0	10.0	4.2	-	-	-	-	-	-	
三井住友DS	日興FWS・日本株市場型アクティブ	0.5	17.5	7.3	24.6	-	-	-	-	-	-	
三井住友DS	日興FWS・日本株インデックス	4.4	79.5	5.4	22.5	-	-	-	-	-	-	
スパークス	スパークス・日本株式ファンド(ラップ)	0.0	1.9	6.2	16.1	7.7	10.9	-	12.7	15.7	★★★★	
スパークス	スパークス・厳選投資ファンド(野村SMA・EW)	-6.2	750.5	5.7	22.9	5.2	8.6	-	15.6	16.3	★★★★	
りそなAM	FWりそな国内株式アクティブファンド	-1.5	608.7	6.1	16.0	8.9	8.9	-	12.1	14.4	★★	
りそなAM	FWりそな国内株式インデックスファンド	5.5	727.3	5.4	22.2	12.9	9.6	-	11.3	14.7	★★★★	
SMA・ラップ:国内株式・中小型・ブレンド型/割安型/成長型/その他												
野村AM	ノムラ・ジャパン・バリュー・オープン(野村SMA)	-0.3	6.5	3.4	27.2	13.1	9.7	11.5	9.5	14.1	★★★★	
野村AM	野村ジャパンドリム(野村SMA・EW)	-0.6	55.8	8.5	-5.3	-7.5	0.8	-	17.6	22.3	★★	
野村AM	野村日本小型株セレクト(野村SMA・EW)	-0.3	21.8	6.3	7.7	2.3	-	-	12.2	-	★	
野村AM	野村ファンドラップ日本株	83.1	541.5	6.2	20.4	12.2	10.3	9.0	12.6	15.9	★★★★	
大和AM	ダイワ日本株・バリュー発掘ファンド(ダイワSMA)	-0.4	17.6	2.7	17.3	4.8	6.1	11.3	11.6	17.4	★★★★	

運用 会社	ファンド名(愛称)	月間 資金増減 億円	月末 純資産 億円	リターン(%)					リスク(%)		Morningstar ファンドスターズ
				1か月	1年	3年 (年率)	5年 (年率)	10年 (年率)	3年 (年率)	5年 (年率)	
大和AM	ダイワ日本株ニュー・グロース・ファンド(ダイワSMA)	-0.1	7.6	8.4	30.6	6.9	11.3	-	21.4	24.3	★★★★
大和AM	ダイワFW 日本株式セレクト	37.1	6,259.4	6.3	20.3	10.6	10.1	8.7	12.0	14.8	★★
JPモルガン	JPM中小型株オープン(野村SMA)	0.0	5.3	4.2	12.7	-2.7	4.7	7.5	15.7	19.0	★★★
JPモルガン	JPM中小型株オープン(野村SMA・EW)	-0.3	23.3	4.2	12.9	-2.8	4.8	-	15.7	19.0	★★★
シュローダー	シュローダー日本ファンド(野村SMA)	-0.2	62.9	3.9	23.9	16.1	9.7	10.2	10.9	15.8	★★★★
シュローダー	シュローダー日本ファンド(野村SMA・EW)	-0.1	112.5	3.9	24.0	16.2	9.8	-	10.9	15.8	★★★★
フィデリティ投信	フィデリティ・中小型株・オープン(野村SMA)	0.0	3.1	9.9	16.9	7.9	8.3	9.1	14.2	17.8	★★★★
AM-One	国内株式アクティブファンドセレクション(ラップ)	0.0	20.0	5.9	20.9	7.7	-	-	14.0	-	★★★★★
AM-One	新光日本株式変動抑制型ファンド(ファンドラップ)	-1.7	9.5	4.1	21.4	8.9	3.5	-	9.3	12.2	★★
三井住友トラスト	中小型株オープン(SMA)	0.0	2.6	7.2	0.6	-0.2	5.1	9.2	16.3	20.2	★★★
三井住友DS	SMBICファンドラップ・日本中小型株	4.4	240.3	5.9	8.7	7.5	7.6	9.4	13.8	17.4	★★★★
スパークス	スパークス・日本中小型株ファンド(ラップ)	-0.0	9.2	6.7	13.3	8.8	6.8	-	11.5	15.8	★★★★
スパークス	スパークス・厳選株ファンド・ヘッジ型(ダイワ投資一任)	-0.6	36.8	-0.1	-1.4	-6.1	-1.4	-	6.8	6.6	-
SMA・ラップ・外国株式・世界型/世界型(円ヘッジ)											
野村AM	ラップ専用・世界株式アクティブ(グローバル・バリュー)	-0.3	2.8	6.8	-	-	-	-	-	-	-
野村AM	世界好配当株投資(SMA)	-0.0	7.0	5.2	13.1	20.8	14.3	11.1	12.5	16.5	★★★★
野村AM	世界好配当株投資(SMA・EW)	0.1	59.8	5.2	13.1	20.9	14.4	-	12.5	16.5	★★★★
野村AM	野村グローバル・クオリティ・グロース A(野村SMA・EW)	-2.4	141.6	9.7	7.4	-0.9	6.1	-	16.0	18.1	★★★
野村AM	野村グローバル・クオリティ・グロース B(野村SMA・EW)	-2.5	308.6	8.8	20.7	14.2	14.3	-	15.5	18.6	★★★★
野村AM	野村MFSグローバル・リサーチ・フォーカス株式 A(野村SMA・EW)	-0.0	3.2	10.5	3.8	-0.5	5.0	-	15.6	18.4	★★★
野村AM	野村MFSグローバル・リサーチ・フォーカス株式 B(野村SMA・EW)	-0.2	8.6	9.8	16.1	14.7	13.2	-	14.7	19.0	★★★
野村AM	野村フランチャイズ・パートナーズ・世界株式F B(野村SMA・EW)	5.7	81.6	4.4	13.8	-	-	-	-	-	-
野村AM	野村フランチャイズ・パートナーズ・世界株式F A(野村SMA・EW)	0.6	28.1	4.7	0.9	-	-	-	-	-	-
野村AM	野村アバンティス世界株式ファンド A(野村SMA・EW)	0.2	0.2	-	-	-	-	-	-	-	-
野村AM	野村アバンティス世界株式ファンド B(野村SMA・EW)	0.4	0.4	-	-	-	-	-	-	-	-
野村AM	ラップ専用・世界株式アクティブ(グローバル・マルチテーマ)	-0.0	7.1	11.9	-	-	-	-	-	-	-
野村AM	FW(ウエルス・スクエア)外国株式	3.0	568.6	7.4	19.4	16.9	14.2	-	13.7	16.4	★★★★
三菱UAM	外国株式アクティブファンドセレクション(ラップ)	0.1	25.6	8.0	19.2	17.5	-	-	14.3	-	★★★★
大和AM	ダイワFW 外国株式セレクト エマージングプラス	-2.6	1,847.4	7.6	19.1	14.6	13.4	9.8	13.7	18.2	★★★
大和AM	ダイワ先進国株式インデックス(ヘッジ無)(投資一任)	0.0	0.6	7.8	21.9	-	-	-	-	-	-
インベスコ	自社株買い企業世界株式オープン(ラップ)	0.0	1.2	5.3	12.5	18.6	-	-	15.8	-	★★★★
インベスコ	連続増配企業世界株式オープン(ラップ)	0.0	1.3	7.8	4.5	15.0	-	-	12.7	-	★★★★
インベスコ	クオリティ企業先進国株式オープン(ラップ)	0.0	1.4	7.5	24.5	19.4	-	-	14.7	-	★★★★★
インベスコ	ESG米国株式オープン(ラップ)	0.1	5.7	8.7	24.0	20.3	-	-	16.3	-	★★★
インベスコ	ESG欧州株式オープン(ラップ)	-0.1	7.3	8.6	20.9	16.5	-	-	14.9	-	★★★★
インベスコ	医療関連世界株式オープン(ラップ)	-0.1	1.2	8.7	-4.6	0.2	-	-	20.2	-	★
インベスコ	長寿社会世界株式オープン(ラップ)	-0.1	1.6	6.1	4.0	9.5	-	-	15.4	-	★★★
インベスコ	デジタル社会世界株式オープン(ラップ)	0.1	8.9	15.7	26.5	5.5	-	-	21.2	-	★★
インベスコ	ロボティクス世界株式オープン(ラップ)	0.1	9.1	14.2	31.7	14.0	-	-	22.3	-	★★★
フィデリティ投信	フィデリティ・グローバル・エクイティA(野村SMA/(限定為替ヘッジ))	0.0	39.7	7.7	9.4	5.1	8.4	7.2	14.3	16.7	★★★★★
フィデリティ投信	フィデリティ・グローバル・エクイティB(野村SMA/ヘッジ無)	-0.0	17.2	7.4	22.4	18.9	15.5	11.4	14.6	17.6	★★★★
フィデリティ投信	フィデリティ・グローバル・エクイティ(野村SMA・EW)A(限定ヘッジ)	-1.6	42.5	7.8	9.5	5.2	8.4	-	14.3	16.7	★★★★★
フィデリティ投信	フィデリティ・グローバル・エクイティ(野村SMA・EW)B(ヘッジ無)	1.1	63.7	7.4	22.5	19.0	15.6	-	14.6	17.6	★★★★
フィデリティ投信	フィデリティ・世界割安成長株投資 A(ヘッジ有/野村SMA・EW)(テンバガー・ハンター)	-6.7	341.4	6.3	4.4	8.5	-	-	14.2	-	★★★★★
フィデリティ投信	フィデリティ・世界割安成長株投資 B(ヘッジ無/野村SMA・EW)(テンバガー・ハンター)	12.3	744.9	6.3	16.7	21.8	-	-	14.7	-	★★★★★
フィデリティ投信	フィデリティ・オルタナティブ株式・ファンド(ファンドラップ)	-0.1	2.8	5.0	-7.1	-	-	-	-	-	-
フランクリン・TJ	ブランディワイン・グローバル株式ファンド(SMA)	-0.0	1.9	6.2	19.2	-	-	-	-	-	-
ステート・S	ステート・ストリート世界厳選成長株ファンド(FW)	-2.1	13.6	11.9	33.4	-	-	-	-	-	-
アムンディ	ワールド・バリュー・アロケーション A(ヘッジ有/SMA・EW)	-0.1	16.0	5.2	2.6	1.2	3.1	-	12.3	14.4	★★★
アムンディ	ワールド・バリュー・アロケーション B(ヘッジ無/SMA・EW)	-0.4	46.6	4.1	14.8	16.4	11.1	-	10.8	13.9	★★★
三井住友トラスト	外国株式SMTBセレクション(SMA)	55.2	1,858.7	7.1	18.7	16.6	12.9	-	13.3	17.2	★★★
SBI AM	(ラップ専用)SBI・先進国株式	2.1	36.2	7.2	17.0	-	-	-	-	-	-
キャピタル	キャピタル世界株式ファンドNF	13.4	719.7	7.9	22.2	15.0	16.4	-	15.4	18.2	★★★★
キャピタル	キャピタル・ニューワールド・ファンドF	1.5	50.3	6.0	-	-	-	-	-	-	-
キャピタル	キャピタル世界株式ファンドNF(限定為替ヘッジ)	-3.8	315.4	7.8	9.4	2.2	9.5	-	15.6	17.8	★★★★★
キャピタル	キャピタル・ニューエコノミー・ファンドNF	-0.0	1.6	8.4	27.0	-	-	-	-	-	-
キャピタル	キャピタル・ニューエコノミー・ファンドF	1.1	38.9	8.4	-	-	-	-	-	-	-
キャピタル	キャピタル・ワールド・グロース・アンド・インカム・ファンドF	2.8	101.9	7.0	-	-	-	-	-	-	-
キャピタル	キャピタル世界株式ファンドF(限定ヘッジ)	0.0	0.0	7.9	-	-	-	-	-	-	-
キャピタル	キャピタル世界配当成長ファンドF(限定ヘッジ)	0.0	0.0	5.4	-	-	-	-	-	-	-
楽天投信	楽天・先進国低ボラティリティ株式F(ヘッジ有)ラップ	-0.0	45.5	4.7	-0.3	-	-	-	-	-	-
楽天投信	楽天・先進国低ボラティリティ株式F(ヘッジ無)ラップ	-0.0	3.3	4.2	11.4	-	-	-	-	-	-
いちよしAM	いちよしファンドラップ専用 内外株式	3.4	870.2	6.0	14.1	8.5	7.9	-	10.4	15.2	★★
りそなAM	FWりそな先進国株式アクティブファンド	-1.0	336.8	10.6	23.7	15.7	15.6	-	16.7	20.2	★★★★
りそなAM	FWりそな先進国+新興国株式アクティブファンド	-1.7	387.1	9.5	21.4	13.2	14.0	-	15.2	19.4	★★★
SMA・ラップ・外国株式・世界型(除く日本)/世界型(除く日本、円ヘッジ)											
野村AM	野村ファンドラップ外国株 A	-3.3	1,039.5	8.2	4.7	0.0	5.1	5.4	14.5	17.5	★★★
野村AM	野村ファンドラップ外国株 B	-4.3	2,232.4	7.6	17.8	14.0	12.5	10.2	14.4	18.6	★★
野村AM	野村ハリス外国株式バリュー戦略ファンド A(野村SMA・EW)	0.4	32.4	5.7	1.1	4.0	5.9	-	15.6	22.9	★
野村AM	野村ハリス外国株式バリュー戦略ファンド B(野村SMA・EW)	0.0	105.6	6.0	14.4	17.1	12.6	-	16.0	23.9	★
野村AM	野村外国株インデックス B(野村SMA・EW)	2.7	187.7	7.8	21.9	20.3	16.2	-	14.9	18.0	★★★★
野村AM	野村外国株インデックス A(野村SMA・EW)	-0.6	65.9	8.0	8.1	4.9	8.2	-	14.8	17.3	★★★★
野村AM	野村外国株インデックス B(野村投資一任口座)	22.0	2,376.4	7.8	21.8	20.2	16.2	12.5	14.9	18.0	★★★★
野村AM	野村外国株インデックス A(野村投資一任口座)	-8.6	452.7	8.0	8.1	4.9	8.2	-	14.8	17.3	★★★★
野村AM	野村外国株(含む新興国)インデックス A(野村投資一任口座)	-3.0	146.1	7.8	6.9	3.1	7.0	-	14.3	17.1	★★
野村AM	野村外国株(含む新興国)インデックス B(野村投資一任口座)	0.9	343.8	7.5	20.6	18.4	15.0	-	14.0	17.5	★★★
三菱UAM	海外株式セレクション(ラップ)	5.9	389.1	7.0	18.7	18.0	14.1	-	13.6	16.5	★★★
三菱UAM	ファンド・マネジャー(海外株式)	0.0	0.1	7.8	21.8	20.0	14.2	11.0	15.0	18.5	★★★
三菱UAM	ラップ向けインデックスf 先進国株式	0.9	150.3	7.8	22.0	-	-	-	-	-	-
三菱UAM	ラップ向けインデックスf 先進国株式(ヘッジ有)	0.8	107.0	8.1	8.2	-	-	-	-	-	-

運用 会社	ファンド名(愛称)	月間 資金増減 億円	月末 純資産 億円	リターン(%)					リスク(%)		Morningstar ファンドスターズ
				1か月	1年	3年 (年率)	5年 (年率)	10年 (年率)	3年 (年率)	5年 (年率)	
大和AM	ダイワ外国株式インデックス(ヘッジ有/ダイワSMA)	-8.1	219.6	8.0	8.0	4.8	8.1	-	14.8	17.3	★★★
大和AM	ダイワ外国株式インデックス(ヘッジ無/ダイワSMA)	-0.3	121.4	7.8	21.7	20.1	16.1	-	14.9	18.1	★★★★
大和AM	ダイワFW 外国株式セレクト	59.5	4,264.2	8.2	20.9	17.0	15.0	11.0	14.7	18.8	★★
大和AM	ダイワFW 外国株式インデックス エマージングプラス(ヘッジ無)	1.9	49.8	7.1	20.1	18.8	14.2	-	13.2	17.3	★★
大和AM	ダイワFW 外国株式インデックス(ヘッジ有)	5.6	725.9	8.0	8.0	4.8	8.1	-	14.8	17.3	★★★★
大和AM	ダイワFW 外国株式インデックス(ヘッジ無)	4.9	241.5	7.8	21.7	20.1	16.1	-	14.9	18.1	★★★★
大和AM	ダイワFW 外国株式最小分散ファンド(ヘッジ有)	0.1	10.6	4.8	-3.5	1.5	3.3	-	10.8	12.8	★★
大和AM	ダイワFW 外国株式最小分散ファンド(ヘッジ無)	0.1	7.0	4.2	8.5	15.3	10.5	-	11.9	13.8	★★
大和AM	ダイワFWオンライン 外国株式インデックス(ヘッジ有)	0.1	34.3	8.0	8.1	4.9	8.2	-	14.8	17.3	★★★★
大和AM	ダイワFWオンライン 外国株式インデックス エマージング+ヘッジ無	-0.0	37.5	7.1	20.2	18.9	14.3	-	13.2	17.3	★★★★
大和AM	ダイワ先進国株式インデックス(ヘッジ有)(投資一任)	0.0	0.0	8.0	8.1	-	-	-	-	-	-
インベスコ	先進国株式インデックス・オープン(ヘッジ無)(ラップ)	11.4	619.3	7.8	22.0	20.4	-	-	14.9	-	★★★★
インベスコ	先進国株式インデックス・オープン(ヘッジ有)(ラップ)	-1.1	90.4	8.0	8.1	5.3	-	-	14.7	-	★★★★★
ニッセイAM	ニッセイ先進国株式インデックス(ヘッジ有/ラップ)	0.0	1.2	8.2	8.3	-	-	-	-	-	-
ニッセイAM	ニッセイ先進国株式インデックス(ヘッジ無/ラップ)	21.1	234.1	7.9	22.2	-	-	-	-	-	-
ニッセイAM	FWニッセイ先進国株インデックス	0.0	2.0	7.8	21.9	-	-	-	-	-	-
ニッセイAM	FWニッセイ先進国脱炭素株インデックス	-0.0	0.3	9.1	23.2	-	-	-	-	-	-
AM-One	新光外国株式変動抑制型ファンド(ファンドラップ)	-0.1	9.0	4.5	8.2	16.4	10.9	-	12.0	14.5	★★
AM-One	たわらノーロード先進国株式(ヘッジ無)(ラップ)	-6.2	194.3	7.8	22.2	20.5	16.3	12.4	14.9	18.1	★★★★
AM-One	たわらノーロード先進国株式(ヘッジ有)(ラップ)	-0.2	0.7	8.0	8.3	5.2	8.2	-	14.8	17.3	★★★★
AM-One	たわらノーロード 先進国株式(ラップ)	-0.6	21.1	7.8	22.0	20.4	16.3	-	14.9	18.1	★★★★
UBS AM	UBS海外株式ファンド A(ヘッジ有/野村SMA)	0.3	8.3	7.9	6.3	5.0	7.9	6.3	15.1	18.9	★★★★
UBS AM	UBS海外株式ファンド B(ヘッジ無/野村SMA)	0.4	14.7	7.2	19.6	20.4	16.0	11.2	14.2	19.2	★★★★
UBS AM	UBS海外株式ファンド A(ヘッジ有/野村SMA・EW)	-0.7	30.1	7.9	6.2	5.1	8.0	-	15.0	18.9	★★★★
UBS AM	UBS海外株式ファンド B(ヘッジ無/野村SMA・EW)	-1.5	41.5	7.2	19.6	20.4	16.0	-	14.2	19.2	★★★★
UBS AM	UBSグローバル株式厳選投資ファンド A(ダイワ投資一任)	-1.3	91.4	7.6	4.4	-1.4	4.8	-	15.2	16.1	★★
UBS AM	UBSグローバル株式厳選投資ファンド B(ダイワ投資一任)	0.7	152.5	7.4	17.9	13.4	12.8	-	14.9	16.4	★★
三井住友トラスト	MSIMグローバル株式コンセントレイト・ファンド(SMA)	-0.0	2.4	7.6	17.6	17.5	-	-	13.2	-	★★★★
三井住友トラスト	外国株式インデックス・オープン(SMA)	0.5	54.2	7.8	21.7	20.0	15.9	12.3	14.9	18.0	★★★★
三井住友DS	インターナショナル株式アクティブF(ラップ)	-0.0	3.2	9.0	27.2	12.5	-	-	16.1	-	★
三井住友DS	日興FWS・先進国株クオリティ(ヘッジ無)	0.3	24.9	8.8	20.3	-	-	-	-	-	-
三井住友DS	日興FWS・先進国株クオリティ(ヘッジ有)	0.1	2.9	10.1	5.9	-	-	-	-	-	-
三井住友DS	日興FWS・先進国株市場型アクティブ(ヘッジ無)	1.1	51.5	11.6	29.3	-	-	-	-	-	-
三井住友DS	日興FWS・先進国株市場型アクティブ(ヘッジ有)	-0.1	5.1	12.9	15.1	-	-	-	-	-	-
三井住友DS	日興FWS・先進国株インデックス(ヘッジ無)	11.8	180.1	7.8	22.0	-	-	-	-	-	-
三井住友DS	日興FWS・先進国株インデックス(ヘッジ有)	-0.8	16.6	8.3	8.4	-	-	-	-	-	-
りそなAM	FWりそな先進国株式インデックスファンド	14.3	834.4	7.8	21.7	20.2	16.0	-	14.9	18.0	★★★★
三菱UAM	ヘッジ付先進国株式インデックス・オープン(ラップ向け)	0.7	17.9	8.1	8.2	-	-	-	-	-	-
SMA・ラップ：外国株式・北米型/欧州型											
野村AM	米国バリューストラテジーF B(SMA・EW)	-0.6	133.9	3.6	4.2	16.3	11.0	-	11.8	14.4	★★★★
野村AM	米国バリューストラテジーF A(SMA・EW)	0.4	55.8	4.8	-6.4	1.4	3.3	-	10.7	13.5	★★★★
野村AM	野村アバンティス米国小型株ファンド A(野村SMA・EW)	0.2	0.2	-	-	-	-	-	-	-	-
野村AM	野村アバンティス米国小型株ファンド B(野村SMA・EW)	0.2	0.2	-	-	-	-	-	-	-	-
野村AM	米国株式配当貴族・ヘッジ有型(投資一任)	-0.2	3.7	5.6	-6.2	3.0	6.1	-	15.0	17.2	★★★★
野村AM	米国株式配当貴族・ヘッジ無型(投資一任)	-1.0	10.7	4.5	5.0	19.1	14.4	-	15.6	17.8	★★★★
大和AM	ダイワ米国厳選バリュース株ファンド(ダイワSMA)	-0.3	9.4	9.4	24.4	19.8	16.2	-	17.5	21.1	★★★★
フィデリティ投信	フィデリティ・ヨーロッパ株式・ファンド	-0.1	5.4	13.3	21.2	12.2	13.4	10.2	17.3	19.0	★★★★
フィデリティ投信	フィデリティ・米国株式ファンド B(ヘッジ無/野村SMA・EW)	8.9	910.6	6.7	31.6	18.9	18.8	-	17.2	18.2	★★★★
フィデリティ投信	フィデリティ・米国株式ファンド A(ヘッジ有/野村SMA・EW)	-2.3	413.8	7.9	17.6	3.2	10.2	-	17.9	18.5	★★★★
フィデリティ投信	フィデリティ・欧州株式・ファンド(ファンドラップ)	0.3	1.7	6.3	4.3	-	-	-	-	-	-
フィデリティ投信	フィデリティ・北米株式・ファンド(ファンドラップ)	-0.3	16.3	9.0	10.6	-	-	-	-	-	-
フィデリティ投信	フィデリティ・英国株式・ファンド(ファンドラップ)	0.3	1.9	4.3	-2.7	-	-	-	-	-	-
三井住友DS	SMBCファンドラップ・米国株	23.1	1,334.2	9.0	26.2	16.3	14.8	13.7	17.5	20.3	★★★★
三井住友DS	SMBCファンドラップ・欧州株	7.8	448.4	7.6	17.4	12.3	9.2	5.5	15.7	20.4	★★
三井住友DS	大和住銀/コロンビア米国株リバーサル戦略F A(ダイワ投資一任)	0.4	21.2	10.4	13.2	4.8	8.4	-	15.0	16.9	★★★★
三井住友DS	大和住銀/コロンビア米国株リバーサル戦略F B(ダイワ投資一任)	1.1	39.2	9.3	26.5	20.2	16.4	-	14.9	17.2	★★★★
キャピタル	キャピタル・AMCAPファンドF	0.4	12.3	9.6	-	-	-	-	-	-	-
ペイペイAM	PayPay投信 米国株式インデックス	0.0	6.2	7.7	23.6	-	-	-	-	-	-
SMA・ラップ：外国株式・新興国型											
野村AM	ノムラ新興国株ファンズ A(野村SMA)	0.0	0.4	5.7	2.0	-6.9	-0.2	0.1	15.7	18.9	★
野村AM	ノムラ新興国株ファンズ B(野村SMA)	0.0	4.2	4.9	15.4	7.1	7.5	5.6	13.1	18.5	★★★★★
野村AM	ノムラ新興国株ファンズ A(野村SMA・EW)	-0.1	8.9	5.8	2.5	-6.6	0.2	-	15.8	18.9	★
野村AM	ノムラ新興国株ファンズ B(野村SMA・EW)	-0.6	31.2	5.0	15.8	7.5	7.9	-	13.1	18.4	★★★★
野村AM	野村アバンティス新興国株ファンド A(野村SMA・EW)	0.1	0.1	-	-	-	-	-	-	-	-
野村AM	野村アバンティス新興国株ファンド B(野村SMA・EW)	0.0	0.0	-	-	-	-	-	-	-	-
三菱UAM	新興国株式インデックス・オープン(ラップ)	2.4	94.5	5.0	11.6	6.2	-	-	13.0	-	★★★★
三菱UAM	ラップ向けインデックスf 新興国株式	0.3	31.2	5.0	11.6	-	-	-	-	-	-
大和AM	ダイワ新興国株式インデックス(ヘッジ無)(投資一任)	0.0	0.2	4.5	14.8	-	-	-	-	-	-
ニッセイAM	ニッセイ/コムジェスト新興国成長株F A限定ヘッジ野村SMA・EW	-0.0	4.2	7.8	-0.3	-12.6	-3.8	-	16.2	19.6	★
ニッセイAM	ニッセイ/コムジェスト新興国成長株F Bヘッジなし野村SMA・EW	-0.1	14.4	6.5	12.4	1.0	3.9	-	12.6	17.7	★★
ニッセイAM	ニッセイ新興国株式インデックス(ラップ)	2.2	24.2	5.1	11.9	-	-	-	-	-	-
ニッセイAM	FWニッセイ新興国株インデックス	0.0	0.1	5.0	11.6	-	-	-	-	-	-
フィデリティ投信	フィデリティ・アジア・パシフィック株式・ファンド(ファンドラップ)	0.0	0.2	4.4	-0.0	-	-	-	-	-	-
フィデリティ投信	フィデリティ・世界新興国株式・ファンド(ファンドラップ)	-0.4	3.2	5.9	4.2	-	-	-	-	-	-
AM-One	たわらノーロード 新興国株式(ラップ)	-1.5	57.0	5.0	11.2	5.9	6.2	-	13.0	18.4	★★★★
AM-One	たわらノーロード 新興国株式(ラップ)	-0.5	30.1	5.0	11.0	5.7	6.2	-	13.0	18.4	★★★★
UBS AM	UBS新興国株式厳選投資ファンド(ダイワ投資一任)	0.1	0.1	5.9	8.7	-	-	-	-	-	-
三井住友トラスト	新興国株式インデックス・オープン(SMA)	0.0	3.7	5.0	10.9	6.0	6.7	4.9	12.8	18.0	★★★★
三井住友DS	SMBCファンドラップ・新興国株	5.5	324.7	4.3	11.2	4.6	7.4	5.7	13.5	18.7	★★★★
三井住友DS	日興FWS・新興国株アクティブ(ヘッジ有)	0.0	2.0	7.3	2.4	-	-	-	-	-	-

運用 会社	ファンド名(愛称)	月間 資金増減 億円	月末 純資産 億円	リターン(%)							リスク(%)		Morningstar ファンドスターズ
				1か月	1年	3年 (年率)	5年 (年率)	10年 (年率)	3年 (年率)	5年 (年率)			
											3年 (年率)	5年 (年率)	
三井住友DS	日興FWS・新興国株アクティブ(ヘッジ無)	0.2	12.0	5.6	14.5	-	-	-	-	-	-	-	
三井住友DS	日興FWS・新興国株インデックス(ヘッジ有)	-0.5	11.4	6.2	-1.3	-	-	-	-	-	-	-	
三井住友DS	日興FWS・新興国株インデックス(ヘッジ無)	2.9	58.0	4.9	11.2	-	-	-	-	-	-	-	
SBI AM	(ラップ専用)SBI・新興国株式	54.2	204.3	4.4	11.3	-	-	-	-	-	-	-	
キャピタル	キャピタル・ニューワールド・ファンドF(米ドル売り円買い)	0.0	0.0	6.2	0.2	-5.6	3.2	-	15.3	18.3	★★		
りそなAM	FWりそな新興国株式インデックスファンド	0.6	70.2	4.9	10.9	5.7	6.2	-	12.9	18.2	★★★		
SMA・ラップ:国内債券・中長期型/その他													
野村AM	ノムラ日本債券オープン(野村SMA)	0.1	95.9	2.1	-0.9	-1.8	-0.7	0.4	2.7	2.6	★★★★★		
野村AM	野村日本債券インデックス(野村SMA)	-0.1	124.4	2.1	-1.4	-2.0	-1.0	0.2	2.6	2.5	★★★★★		
野村AM	ノムラ日本債券オープン(野村SMA・EW)	7.6	824.6	2.1	-0.9	-1.7	-0.7	-	2.7	2.6	★★★★★		
野村AM	野村日本債券インデックス(野村SMA・EW)	1.3	254.0	2.1	-1.4	-2.0	-1.0	-	2.6	2.5	★★★★★		
野村AM	ラップ専用・日本債券アクティブ(クレジット戦略型)	0.2	2.0	2.0	-	-	-	-	-	-	-	-	
野村AM	FW(ウエルス・スクエア)債券・安定型	-6.1	588.1	1.7	-3.1	-2.9	-1.2	-	2.2	2.3	★★		
三菱UAM	ファンド・マネジャー(国内債券)	-5.7	197.8	2.1	-1.5	-2.0	-1.0	0.2	2.6	2.5	★★★★		
三菱UAM	国内債券インデックスファンド(ラップ)	0.2	18.5	2.1	-1.4	-2.0	-	-	2.6	-	★★★★		
三菱UAM	日本超長期国債インデックスF(ラップ)	-0.7	24.6	4.3	-3.1	-	-	-	-	-	-	-	
三菱UAM	ラップ向けインデックスf 国内債券	0.3	76.7	2.1	-1.3	-	-	-	-	-	-	-	
三菱UAM	ラップ向け日本超長期国債インデックスファンドII	0.0	0.5	4.3	-3.0	-	-	-	-	-	-	-	
大和AM	ダイワ日本債券インデックス(ダイワSMA)	1.3	186.3	2.1	-1.3	-1.9	-0.9	-	2.6	2.5	★★★★		
大和AM	ダイワFW 日本債券セレクト	24.7	6,647.6	1.6	-1.3	-2.1	-0.9	0.2	2.6	2.5	★★★★		
大和AM	ダイワFW 日本債券インデックス	-3.3	366.2	2.1	-1.4	-1.9	-0.9	-	2.6	2.5	★★★★		
大和AM	ダイワ国内債券インデックス(ラップ)	9.7	129.6	2.1	-1.3	-	-	-	-	-	-	-	
大和AM	ダイワFWオンライン 日本債券インデックス	-0.4	28.5	2.1	-1.3	-1.9	-0.9	-	2.6	2.5	★★★★		
インベスコ	国内債券インデックス・オープン(ラップ)	1.0	534.5	2.2	-1.5	-2.0	-	-	2.7	-	★★★★		
ニッセイAM	FWニッセイ国内債インデックス	-0.0	0.4	2.1	-1.3	-	-	-	-	-	-	-	
AM-One	たわらノーロード国内債券(ラップ)	43.6	271.4	2.1	-1.3	-1.9	-0.9	0.2	2.6	2.5	★★★★★		
東京海上AM	東京海上・日本債券オープン(野村SMA)	-2.8	67.8	2.0	-1.2	-2.0	-0.9	-	2.6	2.5	★★★★		
東京海上AM	東京海上・日本債券オープン(野村SMA・EW)	3.2	375.4	2.0	-1.1	-2.0	-0.9	-	2.6	2.5	★★★★		
アムンディ	アムンディ円建債券アクティブ・ファンド(ダイワ投資一任)	0.8	59.3	2.3	-1.4	-1.9	-0.8	-	2.8	2.6	★★★★★		
しんきんAM	しんきん国内債券インデックス(投資一任用)	0.0	0.5	2.1	-1.4	-	-	-	-	-	-	-	
三井住友トラスト	国内債券SMTBセレクション(SMA)	-6.7	1,981.1	1.6	-1.5	-3.1	-1.4	-0.0	2.9	3.4	★★		
三井住友DS	日興FW・日本債券ファンド	30.0	4,988.0	1.5	-1.1	-1.8	-0.7	-	2.5	2.4	★★★★★		
三井住友DS	SMBCファンドラップ・日本債	30.0	3,049.3	1.7	-1.0	-1.8	-0.9	0.2	2.5	2.4	★★★★★		
三井住友DS	日興FWS・日本債アクティブ	0.7	36.1	1.7	-1.0	-	-	-	-	-	-	-	
三井住友DS	日興FWS・日本債インデックス	6.5	133.4	2.1	-1.3	-	-	-	-	-	-	-	
りそなAM	FWりそな国内債券インデックスファンド	219.1	1,358.4	2.1	-1.4	-2.0	-1.1	-	2.6	2.5	★★★★		
野村AM	野村日本債券インデックス(野村投資一任口座)	-13.2	1,706.0	2.1	-1.4	-2.0	-1.0	0.2	2.6	2.5	★★★★		
SMA・ラップ:外国債券・世界型/世界型(円ヘッジ)													
野村AM	野村グローバル・ボンド・アクティブ・ファンド(野村SMA)	-0.0	72.9	2.2	-2.6	-3.4	-1.1	-	2.6	2.5	★★★★★		
野村AM	野村グローバル・ボンド・アクティブ・ファンド(野村SMA・EW)	-0.5	94.8	2.2	-2.6	-3.4	-1.1	-	2.6	2.4	★★★★★		
野村AM	野村PIMCO・世界インカム戦略ファンド A(野村SMA・EW)	-50.5	2,772.9	3.7	0.4	-2.8	0.1	-	5.8	6.5	★★★★★		
野村AM	野村PIMCO・世界インカム戦略ファンド B(野村SMA・EW)	26.5	2,662.0	3.2	13.1	12.1	8.1	-	7.0	7.8	★★★★★		
野村AM	野村グローバル・クレジット・ファンド A(野村SMA・EW)	0.3	34.5	4.4	0.5	-	-	-	-	-	-	-	
野村AM	野村グローバル・クレジット・ファンド B(野村SMA・EW)	10.6	140.8	3.8	13.4	-	-	-	-	-	-	-	
野村AM	野村為替ヘッジ付き世界債券ファンド(野村SMA・EW)	21.9	365.6	2.1	-4.8	-	-	-	-	-	-	-	
野村AM	野村ファンドラップ債券プレミア	-147.7	2,426.6	2.2	-4.9	-6.3	-3.5	-	5.0	4.2	★		
三菱UAM	ラップ向け先進国高格付国債ファンドII	0.0	0.9	1.7	-3.3	-	-	-	-	-	-	-	
三菱UAM	国内債券セレクション(ラップ)	7.2	662.9	2.2	-1.5	-3.6	-1.3	-	3.1	3.0	★★★★		
三菱UAM	外国債券アクティブファンドセレクション(ラップ)	0.0	11.1	3.7	6.6	4.6	-	-	7.2	-	★★		
大和AM	ダイワFW 債券総合戦略セレクト	-0.2	16.1	0.2	-1.0	-	-	-	-	-	-	-	
フィデリティ投信	フィデリティ・世界総合債券・ファンド(ファンドラップ)	-0.3	7.1	3.2	-3.8	-	-	-	-	-	-	-	
AM-One	債券スマートインカム戦略<リスク抑制>(ファンドラップ)	-0.0	7.1	2.2	-4.2	-6.8	-	-	5.4	-	★★		
三井住友トラスト	外国債券SMTBセレクション(SMA)	298.1	1,903.7	3.7	8.5	4.2	3.9	-	6.3	5.3	★★★★		
BNYメロン	インサイト・グローバル・クレジット・ファンド A(野村SMA・EW)	13.8	93.7	2.3	10.2	-	-	-	-	-	-	-	
BNYメロン	インサイト・グローバル・クレジット・ファンド B(野村SMA・EW)	0.1	26.7	3.7	-1.4	-	-	-	-	-	-	-	
キャピタル	キャピタル・グローバル中期債ファンドF(米ドル売り円買い)	-6.2	269.9	1.9	-2.6	-4.4	-1.5	-	3.8	3.4	★★★★		
キャピタル	キャピタル・グローバル投資適格社債ファンドF(ドル売り円買い)	1.6	171.5	4.6	-	-	-	-	-	-	-	-	
キャピタル	キャピタル・グローバル・トータル・リターン・ボンドF F(ドル売り円買い)	0.5	166.0	4.6	-	-	-	-	-	-	-	-	
キャピタル	キャピタル・グローバル中期債ファンドF	0.0	0.0	1.2	-	-	-	-	-	-	-	-	
キャピタル	キャピタル・グローバル・ボンド・ファンドF	0.0	0.0	4.3	-	-	-	-	-	-	-	-	
キャピタル	キャピタル・グローバル・ハイインカム債券ファンドF	0.0	0.0	4.3	-	-	-	-	-	-	-	-	
楽天投信	楽天・世界債券コア(為替ヘッジ付)ファンド(ラップ)	-0.0	12.6	4.3	-1.6	-	-	-	-	-	-	-	
いちよしAM	いちよしファンドラップ専用 内外債券	17.0	605.8	2.5	5.8	2.5	2.5	-	4.3	6.0	★★		
りそなAM	FWりそな円建債券アクティブファンド	-20.5	1,290.0	2.0	-3.4	-5.9	-2.2	-	4.2	3.9	★★		
りそなAM	FWりそな先進国債券アクティブファンド	-2.8	144.9	4.2	7.8	4.6	4.5	-	6.9	6.0	★★★★		
りそなAM	FWりそな先進国+新興国債券アクティブファンド	-2.2	141.5	4.3	10.3	5.6	4.9	-	6.7	6.7	★★★★		
SUSTEN	グローバル債券ポートフォリオ(B)	-0.1	3.6	3.6	-3.3	-7.1	-	-	5.7	-	★★		
SMA・ラップ:外国債券・世界型(除く日本)/世界型(除く日本、円ヘッジ)													
野村AM	野村外国債券アクティブファンドA(野村SMA)	-0.0	23.1	4.1	-4.6	-7.0	-2.1	-0.1	5.5	5.0	★★★★★		
野村AM	野村外国債券アクティブファンドB(野村SMA)	0.0	12.4	4.6	8.6	5.2	4.6	3.6	7.1	6.0	★★★★★		
野村AM	野村外国債券インデックス(野村SMA)	-0.0	10.5	3.5	8.4	4.2	4.2	3.1	6.7	5.6	★★★★★		
野村AM	野村外国債券アクティブファンド A(野村SMA・EW)	-6.7	109.2	4.1	-4.6	-7.0	-2.1	-	5.5	5.0	★★★★★		
野村AM	野村外国債券アクティブファンド B(野村SMA・EW)	1.4	93.3	4.6	8.6	5.2	4.6	-	7.0	6.0	★★★★★		
野村AM	野村外国債券インデックス B(野村SMA・EW)	20.0	188.5	3.5	8.4	4.2	4.2	-	6.8	5.6	★★★★★		
野村AM	ラップ専用・外国債券アクティブ	-0.3	2.3	4.9	-	-	-	-	-	-	-	-	
野村AM	野村外国債券インデックス A(野村SMA・EW)	-0.5	102.0	2.9	-4.8	-8.0	-2.6	-	5.9	5.5	★★★★		
野村AM	FW(ウエルス・スクエア)外国債券	-0.9	402.7	3.2	9.3	5.1	4.4	-	6.9	6.2	★★★★★		
野村AM	FW(ウエルス・スクエア)債券・安定型プラス	-0.3	12.7	1.3	-3.0	-5.6	-1.0	-	3.4	4.1	★★★★★		
三菱UAM	三菱UFJ ヘッジ付外国債券オープン	-1.7	68.1	2.7	-5.4	-8.5	-2.9	-0.6	5.9	5.6	★★★★		
三菱UAM	海外債券セレクション(ラップ)	2.7	250.6	3.4	9.3	4.8	4.8	-	6.4	5.8	★★★★★		

運用 会社	ファンド名(愛称)	月間 資金増減 億円	月末 純資産 億円	リターン(%)						リスク(%)		Morningstar ファンドスターズ
				1か月	1年	3年 (年率)	5年 (年率)	10年 (年率)	3年 (年率)	5年 (年率)		
三菱UAM	ファンド・マネジャー(海外債券)	1.8	17.3	3.5	7.9	3.9	3.9	2.9	6.8	5.6	★★★	
三菱UAM	ラップ向けインデックスf 先進国債券	0.3	68.6	3.5	8.3	-	-	-	-	-	-	
三菱UAM	ラップ向けインデックスf 先進国債券(ヘッジ有)	0.3	48.2	2.9	-4.8	-	-	-	-	-	-	
大和AM	ダイワ外国債券インデックス(ヘッジ有/ダイワSMA)	0.6	206.1	2.8	-5.1	-8.1	-2.7	-	5.8	5.5	★★★★	
大和AM	ダイワ外国債券インデックス(ヘッジ無/ダイワSMA)	-0.3	109.4	3.5	8.0	4.0	4.1	-	6.7	5.5	★★★★	
大和AM	ダイワFW 外国債券セレクト	24.6	2,553.0	4.1	9.5	3.4	4.2	3.0	6.6	5.8	★★★★	
大和AM	ダイワFW 外国債券セレクト エマージングプラス	-1.1	721.5	4.0	10.1	4.0	4.5	3.6	6.6	6.7	★★★★★	
大和AM	ダイワFW 外国投資適格社債ファンド(ヘッジ有)	-0.2	25.5	5.2	-1.9	-6.9	-1.4	-	7.8	7.3	★★★★★	
大和AM	ダイワFW 外国投資適格社債ファンド(ヘッジ無)	0.1	14.7	4.9	11.1	6.0	5.6	-	7.0	6.7	★★★★★	
大和AM	ダイワFW 外国債券インデックス エマージングプラス(ヘッジ無)	-2.0	34.6	3.9	10.2	4.9	4.4	-	6.4	5.6	★★★★★	
大和AM	ダイワFW 外国債券インデックス(ヘッジ有)	-8.2	985.5	2.8	-5.0	-8.1	-2.7	-	5.8	5.5	★★	
大和AM	ダイワFW 外国債券インデックス(ヘッジ無)	3.9	129.0	3.5	8.0	4.0	4.0	-	6.7	5.6	★★★★	
大和AM	ダイワ先進国債券インデックス(ヘッジ無/ラップ)	3.3	37.6	3.5	8.4	-	-	-	-	-	-	
大和AM	ダイワ先進国債券インデックス(ヘッジ有/ラップ)	0.0	0.1	2.8	-4.7	-	-	-	-	-	-	
大和AM	ダイワFWオンライン 外国債券インデックス(ヘッジ有)	-0.2	40.9	2.8	-4.9	-8.0	-2.6	-	5.8	5.5	★★★★	
大和AM	ダイワFWオンライン 外国債券インデックス エマージング+ヘッジ無	-0.2	36.5	3.9	10.4	5.1	4.6	-	6.4	5.6	★★★★★	
インベスコ	先進国債券インデックス・オープン<ヘッジ無>(ラップ)	9.0	564.8	3.7	7.5	4.1	-	-	6.8	-	★★★★	
ニッセイAM	FWニッセイ外国債インデックス	-0.0	0.6	3.4	8.1	-	-	-	-	-	-	
ニッセイAM	FWニッセイ外国債インデックス(ヘッジ有)	-0.0	0.3	2.9	-4.9	-	-	-	-	-	-	
フィデリティ投信	フィデリティ外国債券アクティブ・ファンド A(ダイワ投資一任)	-2.0	98.7	3.3	-3.4	-6.5	-1.0	-	6.0	5.4	★★★★★	
フィデリティ投信	フィデリティ外国債券アクティブ・ファンド B(ダイワ投資一任)	2.0	96.2	3.7	9.5	6.0	6.0	-	6.3	5.4	★★★★★	
AM-One	新光外国債券ファンド(為替リスク抑制型/ファンドラップ)	0.1	5.0	3.4	0.4	0.2	1.3	-	5.6	4.7	★	
AM-One	たわらノーロード 外国債券(ヘッジ無)ラップ	19.4	94.6	3.5	8.4	4.3	4.2	3.0	6.7	5.6	★★★★	
AM-One	たわらノーロード 外国債券(ヘッジ有)ラップ	-40.8	225.3	2.9	-4.7	-7.7	-2.5	-	5.8	5.4	★★★★	
AM-One	たわらノーロード 先進国債券ラップ	-0.0	8.2	3.5	8.3	4.2	4.2	-	6.7	5.6	★★★★	
フランクリン・TJ	ウエスタン・グローバル債券ファンド(SMA)	0.0	0.1	4.9	9.9	5.6	5.9	-	6.9	6.5	★★★★★	
しんきんAM	しんきん先進国債券インデックス(ヘッジ有/投資一任)	0.0	0.0	3.1	-16.9	-	-	-	-	-	-	
しんきんAM	しんきん先進国債券インデックス(ヘッジ無/投資一任)	0.0	0.1	3.2	7.7	-	-	-	-	-	-	
三井住友トラスト	外国債券インデックス・オープン(SMA)	2.7	21.8	3.5	7.9	3.9	3.8	2.8	6.7	5.5	★★★★	
三井住友トラスト	SMTAMヘッジ付き外国債・スマートベータF(野村SMA・EW)	9.7	134.4	3.0	-5.1	-	-	-	-	-	-	
三井住友DS	日興FWS・先進国債アクティブ(ヘッジ無)	0.5	10.9	3.4	6.8	-	-	-	-	-	-	
三井住友DS	日興FWS・先進国債アクティブ(ヘッジ有)	0.1	0.6	2.9	-5.8	-	-	-	-	-	-	
三井住友DS	日興FWS・先進国債インデックス(ヘッジ無)	3.6	62.0	3.5	8.1	-	-	-	-	-	-	
三井住友DS	日興FWS・先進国債インデックス(ヘッジ有)	-0.1	5.1	2.8	-4.9	-	-	-	-	-	-	
りそなAM	FWりそな先進国債券インデックスファンド(ヘッジ無)	-11.6	394.9	3.5	8.2	4.0	4.0	-	6.7	5.6	★★★★	
りそなAM	FWりそな先進国債券インデックスファンド(ヘッジ有)	-259.0	589.6	2.9	-4.9	-8.0	-2.8	-	5.9	5.4	★★	
野村AM	野村ファンドラップ外国債券 A	11.2	418.2	4.5	0.6	-6.4	-1.6	-0.2	7.6	6.8	★★★★★	
野村AM	野村ファンドラップ外国債券 B	-22.9	923.1	3.8	13.6	7.9	6.3	4.4	7.2	6.8	★★★★★	
野村AM	野村外国債券インデックス A(野村投資一任口座)	-13.9	483.8	2.8	-4.8	-8.0	-2.6	-	5.9	5.5	★★★★	
野村AM	野村外国債券(含む新興国)インデックス A(野村投資一任口座)	-2.2	144.0	3.8	-3.9	-8.2	-2.6	-	6.8	6.0	★★★★	
野村AM	野村外国債券(含む新興国)インデックス B(野村投資一任口座)	-3.4	313.3	3.9	8.9	4.2	4.3	-	6.7	5.7	★★★★★	
野村AM	野村外国債券インデックス B(野村投資一任口座)	-58.6	2,187.2	3.5	8.4	4.2	4.2	3.1	6.7	5.6	★★★★★	
野村AM	ラップ専用・外国債アクティブ(ヘッジ有)	2.4	11.9	4.1	-	-	-	-	-	-	-	
インベスコ	先進国債券インデックス・オープン<ヘッジ有>(ラップ)	-1.3	146.2	3.3	-5.6	-8.4	-	-	6.3	-	★★	
SMA・ラップ：外国債券・北米型/欧州型/オセアニア型/その他単一国(円ヘッジ含む)												
野村AM	野村米国債部分ラダーファンド A(野村SMA)	1.2	47.0	4.3	-6.0	-9.1	-2.7	-	7.1	6.9	★★	
野村AM	野村米国債部分ラダーファンド B(野村SMA)	0.2	34.4	3.1	5.4	5.0	5.2	-	7.0	6.4	★★	
野村AM	野村米国債部分ラダーファンド A(野村SMA・EW)	1.8	459.5	4.3	-5.8	-8.9	-2.6	-	7.1	6.9	★★★★	
野村AM	野村米国債部分ラダーファンド B(野村SMA・EW)	19.9	326.1	3.1	5.4	5.0	5.2	-	7.0	6.3	★★	
野村AM	野村豪州債券ファンド A(野村SMA・EW)	-0.1	15.7	2.7	-2.5	-5.4	-1.3	-	5.6	4.9	-	
野村AM	野村豪州債券ファンド B(野村SMA・EW)	-0.2	12.0	5.4	6.1	3.9	3.4	-	9.6	10.1	★★★★★	
三井住友DS	SMBCファンドラップ・米国債	10.8	673.0	2.1	6.7	6.4	5.4	4.4	6.8	6.0	★★★★	
三井住友DS	SMBCファンドラップ・欧州債	5.4	340.4	5.1	12.2	1.8	2.6	1.8	8.8	7.7	★★★★★	
三井住友DS	米国中期債運用戦略ファンド(投資一任)	0.1	78.0	2.3	-0.1	1.2	2.9	-	4.6	4.3	★	
SBI AM	(ラップ専用)SBI・米国債券	-33.4	135.5	3.0	7.8	-	-	-	-	-	-	
楽天投信	楽天・米国社債1-5年インデックス(為替ヘッジ)ファンド(ラップ)	-0.1	23.8	1.8	-1.2	-	-	-	-	-	-	
楽天投信	楽天・米国社債5-10年インデックス(為替ヘッジ)ファンド(ラップ)	-0.8	41.3	5.5	-1.3	-	-	-	-	-	-	
SMA・ラップ：外国債券・ハイイールド型/バンクローン型/(円ヘッジ含む)												
野村AM	ハイ・イールド ボンド オープン A(ヘッジ有/SMA)	0.7	16.4	4.2	2.0	-2.0	0.8	1.4	7.8	9.1	★★★★★	
野村AM	ハイ・イールド ボンド オープン B(ヘッジ無/SMA)	0.1	17.2	3.1	13.8	12.7	8.5	6.9	8.7	9.9	★★★★★	
野村AM	ハイ・イールド ボンド オープン A(SMA・EW)	-2.7	108.7	4.2	1.9	-1.9	0.8	-	7.8	9.1	★★★★★	
野村AM	ハイ・イールド ボンド オープン B(SMA・EW)	3.3	192.1	3.1	13.8	12.7	8.5	-	8.7	9.8	★★★★★	
野村AM	ラップ専用・米国ハイ・イールド債券アクティブ	-0.2	1.6	3.2	-	-	-	-	-	-	-	
野村AM	FW(ウエルス・スクエア)債券・成長型	-0.2	153.3	3.1	-1.3	-5.3	-1.3	-	5.7	8.8	★	
フィデリティ投信	フィデリティ・世界ハイ・イールド債券・ファンド(ファンドラップ)	0.2	4.6	4.4	3.2	-	-	-	-	-	-	
三井住友トラスト	バンクローン・オープン(円/SMA)	0.0	0.6	0.7	3.3	1.4	1.3	1.4	3.0	5.8	★★★★★	
三井住友トラスト	バンクローン・オープン(米ドル/SMA)	-0.0	9.1	-0.4	16.1	16.7	9.4	7.1	9.4	9.8	★★★★★	
SBI AM	(ラップ専用)SBI・米国ハイ・イールド債券	18.6	56.6	3.5	13.4	-	-	-	-	-	-	
楽天投信	楽天・USハイ・イールド社債インデックス(為替ヘッジ)F(ラップ)	-0.5	21.5	4.4	2.3	-2.4	-	-	8.8	-	★★	
SMA・ラップ：外国債券・その他												
大和AM	ダイワ外国為替債券戦略ファンド(ダイワSMA)	0.0	46.8	3.8	-1.5	-4.7	-1.8	-0.6	7.2	5.9	-	
ゴールドマン・S	GS・世界債券オープンA限定ヘッジ(野村SMA)	0.2	37.7	2.8	-5.0	-7.5	-2.2	-0.5	5.2	5.0	-	
ゴールドマン・S	GS・世界債券オープンBヘッジ無(野村SMA)	0.0	32.8	3.0	5.8	2.9	3.5	2.8	5.6	4.7	-	
ゴールドマン・S	GS・世界債券オープンA限定ヘッジ(野村SMA・EW)	-0.8	101.4	2.8	-5.0	-7.5	-2.2	-	5.2	5.0	-	
ゴールドマン・S	GS・世界債券オープンBヘッジ無(野村SMA・EW)	-0.6	116.4	3.0	5.9	2.9	3.5	-	5.6	4.7	-	
AM-One	新光債券ストラテジック・アロケーション戦略F(ファンドラップ)	4.1	15.5	0.7	-1.6	-1.6	-0.8	-	1.5	1.6	-	
三井住友トラスト	バンクローン・オープン(豪ドル/SMA)	0.0	0.5	3.7	11.7	10.7	6.0	3.7	11.1	14.2	-	
楽天投信	楽天・先進国債券アルファ戦略F(ヘッジ有)ラップ	-2.0	44.4	0.8	-1.2	-	-	-	-	-	-	
マニュアルフ	マニュアルフ・ストラテジック・インカム・ファンド(ヘッジ有)ラップ	-0.1	15.3	3.9	-1.2	-4.8	-0.9	-	5.8	5.9	-	
マニュアルフ	マニュアルフ・ストラテジック・インカム・ファンド(ヘッジ無)ラップ	0.0	2.3	2.7	10.1	9.8	7.0	-	7.0	6.7	-	

運用 会社	ファンド名(愛称)	月間 資金増減 億円	月末 純資産 億円	リターン(%)					リスク(%)		Morningstar ファンドスターズ
				1か月	1年	3年 (年率)	5年 (年率)	10年 (年率)	3年 (年率)	5年 (年率)	
SMA・ラップ:外国債券・新興国型											
野村AM	ノムラ新興国債券ファンズ(野村SMA)	0.0	3.8	4.3	13.7	6.2	5.6	5.5	8.5	11.6	★★★★
野村AM	ノムラ新興国債券ファンズ(野村SMA・EW)	-0.6	31.9	4.3	13.8	6.1	5.6	-	8.5	11.5	★★★★
三菱UAM	ラップ向けインデックスf 新興国債券	0.2	37.2	4.3	18.3	-	-	-	-	-	-
三菱UAM	ラップ向けインデックスf ミドル建て新興国債券(ヘッジ有)	0.0	0.0	6.4	-1.6	-	-	-	-	-	-
大和AM	ダイワ新興国債券インデックス(ヘッジ無)(投資一任)	0.0	0.1	5.6	19.5	-	-	-	-	-	-
インベスコ	新興国債券インデックス・オープン(ラップ)	7.6	480.6	5.1	12.4	5.6	-	-	8.9	-	★★
ニッセイAM	ニッセイ新興国債券インデックス(ラップ)	1.7	19.4	5.1	9.1	-	-	-	-	-	-
ニッセイAM	FWニッセイ新興国債券インデックス	0.0	0.5	5.1	8.9	-	-	-	-	-	-
AM-One	DIAM新興国債券インデックスファンド<ヘッジ無>(ファンドラップ)	-0.1	2.3	4.6	9.0	1.9	3.9	-	8.4	8.9	★★
AM-One	たわらノーロード 新興国現地通貨建債券<ラップ>	10.6	89.8	4.2	-	-	-	-	-	-	-
三井住友トラスト	新興国債券インデックス・オープン(SMA)	0.0	0.2	4.2	17.7	7.9	4.9	2.2	7.0	10.4	★★★★
三井住友DS	SMBCファンドラップ・新興国債	4.4	244.9	2.5	11.3	5.4	5.5	5.6	8.9	12.4	★★★★
三井住友DS	日興FWS・新興国債アクティブ(ヘッジ有)	0.1	0.5	4.8	2.4	-	-	-	-	-	-
三井住友DS	日興FWS・新興国債アクティブ(ヘッジ無)	0.4	9.6	4.5	14.9	-	-	-	-	-	-
三井住友DS	日興FWS・新興国債インデックス(ヘッジ有)	-0.1	4.0	5.7	-2.1	-	-	-	-	-	-
三井住友DS	日興FWS・新興国債インデックス(ヘッジ無)	2.6	51.4	4.5	9.7	-	-	-	-	-	-
SBI AM	(ラップ専用)SBI・新興国債券	-5.0	24.0	5.0	11.4	-	-	-	-	-	-
りそなAM	FWりそな新興国債券インデックスファンド	-0.8	32.6	4.4	17.3	7.6	4.0	-	7.8	11.0	★★
SMA・ラップ:国内REIT											
野村AM	野村J-REITファンド(野村SMA)	0.0	9.8	1.9	-0.3	8.4	5.6	-	11.0	15.4	★★★★★
野村AM	ラップ専用・J-REITアクティブ	0.1	1.7	1.9	-	-	-	-	-	-	-
野村AM	野村J-REITインデックス(野村SMA・EW)	-0.2	39.2	1.9	-2.6	6.8	4.1	-	11.0	15.1	★★★★
三菱UAM	J-REITインデックスファンド(ラップ)	1.1	3.1	1.9	-2.9	6.5	3.7	-	10.9	15.2	★★
三菱UAM	ラップ向けインデックスf 国内リート	0.1	17.9	1.9	-2.4	-	-	-	-	-	-
大和AM	ダイワJ-REITインデックス(ダイワSMA)	-0.3	18.0	1.9	-2.6	6.7	3.9	-	10.9	15.1	★★★
大和AM	ダイワ国内REITインデックス(投資一任)	0.0	0.1	1.9	-2.5	-	-	-	-	-	-
大和AM	ダイワFW J-REITセレクト	25.3	1,765.9	1.6	-3.4	6.4	4.6	6.6	10.9	14.9	★★★★
大和AM	ダイワFW J-REITインデックス	0.9	96.7	1.9	-2.6	6.7	3.9	-	10.9	15.1	★★★
大和AM	ダイワFWオンライン J-REITインデックス	0.1	15.9	1.9	-2.5	6.8	4.0	-	10.9	15.1	★★★
大和AM	ダイワ・クオンツアクティブJ-REIT・ファンド(ダイワ投資一任)	0.2	16.7	2.0	2.9	-	-	-	-	-	-
インベスコ	国内リートインデックス・オープン(ラップ)	7.7	430.0	1.9	-2.7	6.5	-	-	10.9	-	★★★
ニッセイAM	FWニッセイ国内リートインデックス	0.0	0.1	1.9	-2.6	-	-	-	-	-	-
AM-One	たわらノーロード 国内リート(ラップ)	1.7	74.4	1.9	-2.5	6.8	4.1	-	10.9	14.9	★★★★
AM-One	たわらノーロード 国内リート<ラップ>	-0.3	25.3	1.9	-2.6	6.8	3.9	-	10.9	15.2	★★★
三井住友トラスト	Jリートインデックス・オープン(SMA)	-103.7	568.6	1.9	-2.7	6.6	3.9	5.8	10.9	15.1	★★★★
三井住友DS	SMBCファンドラップ・J-REIT	3.2	184.4	1.2	-3.0	6.1	4.1	5.9	10.4	13.8	★★★★
三井住友DS	日興FWS・Jリートアクティブ	0.1	3.8	1.1	-4.0	-	-	-	-	-	-
三井住友DS	日興FWS・Jリートインデックス	0.9	19.4	1.9	-2.3	-	-	-	-	-	-
りそなAM	FWりそな国内リートインデックスオープン	-0.3	103.6	1.9	-2.6	6.7	3.9	-	10.9	15.2	★★★
りそなAM	りそな国内リートインデックス(ラップ)	2.8	32.4	1.9	-2.4	-	-	-	-	-	-
りそなAM	FWりそな国内リートインデックスファンド	0.1	92.6	1.9	-2.6	6.7	3.9	-	10.9	15.2	★★★
SMA・ラップ:外国REIT・世界型/世界型(円ヘッジ)/特定地域・国型											
野村AM	野村世界REITファンドA(野村SMA)	0.1	8.0	10.7	-4.7	2.0	3.3	4.6	18.4	19.5	★★★★★
野村AM	野村世界REITファンドB(野村SMA)	0.0	9.2	10.3	6.0	15.1	9.8	8.8	18.7	20.2	★★★★★
野村AM	野村世界REITファンド A(野村SMA・EW)	-0.2	67.1	10.8	-4.5	2.0	3.4	-	18.5	19.5	★★★★★
野村AM	野村世界REITファンド B(野村SMA・EW)	1.9	158.1	10.3	6.0	15.1	9.7	-	18.7	20.2	★★★★★
野村AM	野村世界REITインデックス(野村SMA・EW)	-1.4	41.2	9.7	4.3	13.4	6.8	-	18.3	20.6	★★★★
野村AM	野村BR世界REITファンド A(野村SMA・EW)	0.2	10.0	10.8	-4.7	-	-	-	-	-	-
野村AM	野村BR世界REITファンド B(野村SMA・EW)	1.9	32.1	10.0	6.1	-	-	-	-	-	-
野村AM	ラップ専用・グローバルREITアクティブ	0.1	1.7	8.6	-	-	-	-	-	-	-
野村AM	FW(ウエルス・スクエア)REIT	0.4	98.8	9.3	3.5	12.6	6.4	-	18.0	20.3	★★★
野村AM	野村ファンドラップREITプレミア B	7.5	167.7	9.6	6.0	12.3	8.8	-	18.6	20.9	★★★★
野村AM	野村ファンドラップREITプレミア A	3.3	69.9	10.4	-3.9	-0.3	2.4	-	18.1	19.5	★★★★
三菱UAM	グローバルリート・アクティブF(ラップ)	-16.9	119.6	9.4	3.3	-	-	-	-	-	-
三菱UAM	ラップ向けインデックスf 先進国リート	0.2	20.4	10.4	4.9	-	-	-	-	-	-
三菱UAM	ラップ向けインデックスf 先進国リート(ヘッジ有)	0.0	0.0	10.8	-7.6	-	-	-	-	-	-
大和AM	ダイワ外国REITインデックス(ヘッジ有/ダイワSMA)	0.2	11.7	10.8	-7.1	-0.8	-0.6	-	19.4	20.9	★★★
大和AM	ダイワ外国REITインデックス(ヘッジ無/ダイワSMA)	0.0	0.4	10.5	4.7	13.7	6.9	-	19.3	21.4	★★★
大和AM	ダイワFW 外国REITセレクト	20.1	1,365.1	10.6	7.4	14.2	9.6	10.3	19.1	20.5	★★★★★
大和AM	ダイワFW 外国REITインデックス(ヘッジ有)	1.4	190.2	10.8	-7.1	-1.0	-0.6	-	19.3	21.0	★★
大和AM	ダイワFW 外国REITインデックス(ヘッジ無)	0.8	56.2	10.5	4.7	13.8	6.9	-	19.3	21.4	★★★
大和AM	ダイワFWオンライン 外国REITインデックス(ヘッジ有)	0.1	8.9	10.8	-7.0	-1.0	-0.7	-	19.3	20.9	★★★
大和AM	ダイワFWオンライン 外国REITインデックス(ヘッジ無)	0.0	9.1	10.5	4.8	13.9	7.0	-	19.3	21.4	★★★
大和AM	ダイワUS-REITネクスト・ファンド A(ダイワ投資一任)	0.2	4.1	12.1	-4.8	-	-	-	-	-	-
大和AM	ダイワUS-REITネクスト・ファンド B(ダイワ投資一任)	0.3	8.3	11.1	7.3	-	-	-	-	-	-
大和AM	ダイワ海外REITインデックス(ヘッジ有)(投資一任)	0.0	0.0	10.8	-7.0	-	-	-	-	-	-
大和AM	ダイワ海外REITインデックス(ヘッジ無)(投資一任)	0.0	0.1	10.5	4.9	-	-	-	-	-	-
インベスコ	先進国リートインデックス・オープン<ヘッジ無>(ラップ)	4.4	181.8	10.4	2.3	12.5	-	-	19.4	-	★★
インベスコ	先進国リートインデックス・オープン<ヘッジ有>(ラップ)	-0.1	23.0	10.6	-9.3	-1.9	-	-	19.3	-	★★
ニッセイAM	ニッセイ海外リートインデックス(ヘッジ無/ラップ)	2.8	31.6	10.5	4.9	-	-	-	-	-	-
ニッセイAM	ニッセイ海外リートインデックス(ヘッジ有/ラップ)	0.0	0.8	10.9	-6.9	-	-	-	-	-	-
ニッセイAM	FWニッセイ先進国リートインデックス	-0.0	0.2	10.5	4.7	-	-	-	-	-	-
フィデリティ投信	フィデリティ・世界リート・ファンド(ファンドラップ)	-0.0	1.7	9.4	-6.2	-	-	-	-	-	-
AM-One	たわらノーロード 先進国リート(ヘッジ無)<ラップ>	-13.2	41.4	10.4	5.0	13.9	6.8	-	19.2	21.3	★★★
AM-One	たわらノーロード 先進国リート(ヘッジ有)<ラップ>	-0.2	0.4	10.7	-7.0	-1.0	-0.6	-	19.2	20.8	★★★
AM-One	たわらノーロード 先進国リート<ラップ>	-0.7	29.9	10.3	4.8	13.7	6.7	-	19.2	21.3	★★★
三井住友トラスト	グローバルリートインデックス・オープン(SMA)	14.1	511.7	10.3	4.6	13.7	6.7	7.8	19.2	21.4	★★★
三井住友DS	日興FWS・Gリートアクティブ(ヘッジ無)	0.1	4.6	9.7	6.2	-	-	-	-	-	-
三井住友DS	日興FWS・Gリートアクティブ(ヘッジ有)	0.0	0.7	11.3	-6.0	-	-	-	-	-	-

運用 会社	ファンド名(愛称)	月間 資金増減 億円	月末 純資産 億円	リターン(%)						リスク(%)		Morningstar ファンドスターズ
				1か月	1年	3年 (年率)	5年 (年率)	10年 (年率)	3年 (年率)	5年 (年率)		
三井住友DS	日興FWS・Gリートインデックス(ヘッジ無)	1.3	22.2	10.1	5.0	-	-	-	-	-	-	-
三井住友DS	日興FWS・Gリートインデックス(ヘッジ有)	-0.1	2.4	10.7	-6.7	-	-	-	-	-	-	-
三井住友DS	SMBCファンドラップ・G-REIT	6.1	363.6	9.8	6.4	12.3	7.5	7.6	18.8	21.1	★★★	
SBI AM	(ラップ専用)SBI・米国不動産	1.1	21.9	11.1	3.5	-	-	-	-	-	-	
りそなAM	FWりそな先進国リートインデックスオープン	-0.7	215.1	10.3	4.7	13.7	6.6	-	19.2	21.3	★★★	
りそなAM	FWりそな先進国リートインデックスファンド	6.9	199.8	10.3	4.7	13.7	6.6	-	19.2	21.3	★★★	
野村AM	野村世界REITインデックス A(野村投資一任口座)	2.5	38.8	10.0	-6.6	-0.3	-0.2	-	18.3	20.1	★★★★	
野村AM	野村世界REITインデックス B(野村投資一任口座)	14.1	237.6	9.7	4.2	13.3	6.7	7.9	18.3	20.6	★★★★	
SMA・ラップ・コモディティ(商品)												
日興AM	ゴールド・ファンド ヘッジ有(SMA)	-11.5	491.4	1.9	9.3	0.9	7.1	-	14.5	14.1	-	
大和AM	ダイワFW コモディティセレクト	8.8	1,072.4	-4.8	4.4	30.5	13.0	2.5	16.8	20.3	-	
大和AM	ダイワFW コモディティ・プラスF	-1.0	25.6	-2.3	1.2	23.6	9.1	-	15.2	19.0	-	
大和AM	ダイワ・ゴールド・ファンド(ダイワ投資一任)	-0.9	28.8	1.8	10.3	2.4	-	-	14.3	-	-	
大和AM	ダイワ厳選コモディティ・ファンド(ダイワ投資一任)	0.5	7.4	0.2	15.2	-	-	-	-	-	-	
ピクテ	ピクテ・為替ヘッジ付き・ゴールドファンド(野村SMA・EW)	3.2	43.9	1.7	9.0	-	-	-	-	-	-	
AM-One	MHAMコモディティ・インデックスファンド(ファンドラップ)	0.0	1.6	-3.7	-2.6	25.8	10.9	1.5	17.2	17.7	-	
AM-One	Oneゴールド・ファンド(ヘッジ有)ラップ)	-0.7	36.9	1.9	-	-	-	-	-	-	-	
三井住友トラスト	コモディティ・オープン(SMA)	-0.7	183.3	-2.3	-0.2	27.1	13.3	2.2	15.6	15.7	-	
三井住友DS	SMBCファンドラップ・コモディティ	1.6	101.5	-3.7	-0.8	25.6	11.5	2.2	14.2	15.2	-	
三井住友DS	日興FWS・ゴールド(ヘッジ有)	-0.1	4.0	1.9	8.9	-	-	-	-	-	-	
三井住友DS	日興FWS・ゴールド(ヘッジ無)	3.3	63.5	0.7	22.9	-	-	-	-	-	-	
SBI AM	(ラップ専用)SBI・ゴールド	-23.1	71.8	0.7	22.6	-	-	-	-	-	-	
SMA・ラップ・オルタナティブ/トレーディング・ブルベア型												
野村AM	野村グローバル・アセット・モデル・ファンド(野村SMA)	0.0	0.3	-1.9	-15.7	-7.4	-3.8	-2.3	8.5	7.8	-	
野村AM	野村グローバル・アセット・モデル・ファンド(野村SMA・EW)	0.0	20.0	-1.9	-15.7	-7.6	-3.9	-	8.5	7.8	-	
野村AM	ノムラスマートプレミアム(野村SMA・EW)	0.3	53.2	5.2	-8.4	-12.7	-2.6	-	13.1	12.5	-	
野村AM	野村ブルーベイトータルリターンファンド(野村SMA・EW)	-0.2	18.2	0.2	0.9	0.4	1.6	-	3.1	4.2	-	
野村AM	野村ファンドラップオルタナティブプレミア	-16.9	308.5	0.7	-0.3	-2.0	-0.6	-	3.8	4.3	-	
野村AM	FW(ウエルス・スクエア)オルタナティブ	-0.1	24.3	1.5	-0.4	-3.1	-0.5	-	4.1	4.4	-	
野村AM	システムティック・グローバル・マクロ戦略F(投資一任)	0.1	10.6	1.9	-3.4	-0.4	2.5	-	6.5	6.5	-	
野村AM	ノムラ日本株ベータヘッジ戦略ファンド(SMA)	-0.1	1.6	0.6	-7.2	-6.8	-	-	4.7	-	-	
三菱UAM	ヘッジファンドセレクション(ラップ)	-0.5	77.3	1.7	0.9	-2.0	-0.5	-	2.9	3.0	-	
大和AM	ダイワ日本株・バリュー発掘ファンド・ヘッジ型(ダイワSMA)	-0.2	51.2	-2.0	-2.3	-5.7	-2.4	2.6	5.4	6.9	-	
大和AM	ダイワ/JPMオルタナティブ戦略Op.(投資一任)	0.9	20.7	-2.8	-0.6	3.3	-0.5	-	4.5	5.2	-	
大和AM	ダイワFW ヘッジファンドセレクト	45.9	3,359.9	0.6	-0.4	-0.1	0.0	-0.2	1.8	2.3	-	
AM-One	新光グローバル・マクロ戦略ファンド(ファンドラップ)	-1.2	10.5	1.0	-2.6	-1.1	-0.8	-	2.5	2.8	-	
AM-One	AR国内バリュー株式ファンド(ファンドラップ)	-0.5	7.8	-0.3	10.4	6.2	-	-	4.6	-	-	
ブラックロック	BR・アメリカ大陸ロング・ショートF(ダイワ投資一任)	1.3	43.5	1.7	4.4	4.4	1.8	-	4.7	4.8	-	
UBS AM	UBS合併裁定戦略ファンド(SMA)	-0.0	1.3	0.8	-0.1	-0.5	-	-	3.1	-	-	
三井住友トラスト	ブルーベイトータルリターンLSファンド(SMA)	-0.1	1.7	0.2	1.0	0.5	1.6	-	3.2	4.2	-	
三井住友トラスト	ピクテ マルチストラテジー リンクファンド(SMA)	-0.1	2.0	-0.6	2.3	-2.2	-0.2	-	2.6	3.4	-	
三井住友トラスト	SuMi TRUST マルチストラテジー/SMARS(SMA)	-0.0	1.7	2.0	-2.3	-1.0	0.6	-	3.4	3.6	-	
三井住友トラスト	ヘッジファンドSMTBセレクション(SMA)	-80.5	1,248.7	0.0	-0.4	-1.2	-0.4	-	1.8	2.3	-	
三井住友トラスト	米国株式LSファンド(SMA)	-0.1	1.8	3.7	10.1	6.1	2.5	-	8.8	7.8	-	
三井住友トラスト	GBCAファンド(SMA)	0.0	10.0	-1.4	-0.5	1.3	-	-	3.4	-	-	
三井住友トラスト	コモディティLSアルファ・ファンド(SMA)	-0.1	1.8	2.1	4.9	3.0	-	-	5.4	-	-	
三井住友トラスト	米国株式イントラデイトレンド戦略F(SMA)	-0.0	1.2	0.4	-1.8	-1.8	-	-	6.8	-	-	
三井住友トラスト	MAN AHL Diversified リンクファンド(SMA)	0.0	4.6	-7.4	-8.7	-	-	-	-	-	-	
三井住友DS	企業価値フォーカスF・ヘッジ型(投資一任)	0.0	11.0	2.0	-6.9	-3.9	-2.8	-	5.5	6.1	-	
三井住友DS	SMBCファンドラップ・ヘッジファンド	13.0	1,063.5	-0.1	0.5	0.1	-0.6	-0.2	2.7	2.6	-	
三井住友DS	日興FWS・ヘッジファンドマルチ戦略	2.7	83.3	-0.2	-0.3	-	-	-	-	-	-	
三井住友DS	日興FWS・ヘッジファンドアクティブ戦略	0.4	20.7	-2.2	-8.8	-	-	-	-	-	-	
スパークス	スパークス・日本株L&Sファンド(野村SMA・EW)	0.0	0.0	-	-	-	-	-	-	-	-	
BNYメロン	BNYメロン・リアル・リターン・ファンド(SMA/ヘッジ有)	0.0	6.4	3.4	-5.1	-2.7	1.1	-	6.0	7.5	-	
BNYメロン	BNYメロン・リアル・リターン・ファンド(SMA/ヘッジ無)	0.0	0.4	2.3	5.3	11.5	-	-	9.3	-	-	
楽天投信	楽天・オルタナティブ・マルチキャリ戦略ファンド(ラップ)	0.6	23.5	6.5	-	-	-	-	-	-	-	
りそなAM	FWりそな絶対収益アクティブファンド	-1.8	124.3	0.1	-2.2	-2.3	-1.7	-	2.0	2.1	-	
SUSTEN	グローバル複合戦略ポートフォリオ(G)	-0.1	10.3	9.0	-11.2	-14.0	-	-	13.0	-	-	
【確定拠出年金(DC)専用投信】												
DC専用:アロケーション・安定型/やや安定型/標準型/やや積極型/積極型												
野村AM	マイストーリー・株25(DC)	-0.2	79.5	4.3	1.5	-2.8	0.8	1.7	6.5	6.5	★★	
野村AM	マイストーリー・株50(DC)	-0.5	192.6	5.3	6.5	1.1	3.7	4.0	8.2	9.1	★★	
野村AM	マイストーリー・株75(DC)	-1.1	236.4	6.2	10.2	4.3	6.1	5.9	10.4	12.4	★★★	
野村AM	バランスセレクト30(DC)	-0.0	0.7	3.6	6.6	3.7	3.5	3.5	5.2	5.3	★★★★	
野村AM	バランスセレクト50(DC)	-0.1	2.2	4.4	10.6	7.0	6.0	5.4	7.0	8.0	★★★★	
野村AM	バランスセレクト70(DC)	0.0	2.0	5.1	15.4	10.4	8.4	7.2	8.9	10.8	★★★★	
野村AM	国内債券・株式バランスファンド(DC)	-0.0	5.2	3.8	9.6	5.0	4.3	4.4	6.4	7.5	★★★★	
野村AM	マイバランス30(DC)	3.7	1,001.3	3.5	7.0	4.2	3.9	3.8	5.1	5.3	★★★★★	
野村AM	マイバランス50(DC)	4.6	2,050.6	4.4	11.2	7.6	6.5	5.9	7.0	8.0	★★★★★	
野村AM	マイバランス70(DC)	5.9	1,776.8	5.2	16.0	11.0	9.0	7.7	8.9	10.8	★★★★★	
野村AM	マイバランスDC30	0.5	435.1	3.5	7.0	4.2	3.9	3.8	5.1	5.3	★★★★★	
野村AM	マイバランスDC50	1.8	537.2	4.4	11.2	7.6	6.6	5.9	7.0	8.0	★★★★★	
野村AM	マイバランスDC70	4.1	428.4	5.2	16.0	11.1	9.0	7.7	8.9	10.8	★★★★★	
野村AM	野村世界6資産分散投信(DC)安定	0.1	8.1	3.7	4.3	3.8	3.4	-	5.4	5.7	★★★★	
野村AM	野村世界6資産分散投信(DC)インカム	0.1	4.0	4.2	8.2	6.3	5.5	-	7.0	6.8	★★★★	
野村AM	野村世界6資産分散投信(DC)成長	0.2	10.4	5.8	15.9	12.8	10.1	-	10.3	12.6	★★★★★	
野村AM	多資産分散投資ファンド(バランス10/DC)	0.3	34.7	4.2	5.5	-	-	-	-	-	-	
野村AM	みらいバランス・株式10(富士通企業年金基金DC向け)	1.7	83.6	2.7	1.9	-	-	-	-	-	-	
野村AM	野村DCバランスファンド(年金運用戦略タイプ)	0.7	9.9	4.7	12.7	-	-	-	-	-	-	
日興AM	DCインデックスバランス(株式20)	0.7	119.6	2.9	4.2	2.2	2.3	2.6	3.9	3.8	★★★	

運用 会社	ファンド名(愛称)	月間 資金増減 億円	月末 純資産 億円	リターン(%)					リスク(%)		Morningstar ファンドスターズ
				1か月	1年	3年 (年率)	5年 (年率)	10年 (年率)	3年 (年率)	5年 (年率)	
日興AM	DCインデックスバランス(株式40)	0.9	167.0	3.7	8.9	5.6	4.9	4.7	5.7	6.4	★★★
日興AM	DCインデックスバランス(株式60)	1.8	238.6	4.5	13.7	9.0	7.3	6.5	7.7	9.2	★★★★
日興AM	DCインデックスバランス(株式80)	2.5	215.4	5.2	18.6	12.4	9.8	8.4	9.6	12.1	★★★★★
三菱UAM	三菱UFJ<DC>ライフ・バランスファンド(安定型)	0.0	2.7	3.5	6.0	3.1	3.4	3.2	5.5	5.7	★★★★
三菱UAM	三菱UFJ<DC>ライフ・バランスファンド(安定成長型)	-0.0	5.5	4.3	9.9	5.9	5.8	5.0	7.2	8.0	★★★★
三菱UAM	三菱UFJ<DC>ライフ・バランスファンド(成長型)	-0.0	3.5	4.8	12.5	7.7	7.5	6.2	8.4	9.6	★★★★★
三菱UAM	三菱UFJ<DC>ライフ・バランスファンド(積極型)	0.0	4.4	5.3	14.7	9.2	8.9	7.2	9.5	11.1	★★★★
三菱UAM	三菱UFJ(DC)インデックス・ライフ・バランスF(安定型)	-0.3	50.1	3.4	6.3	3.8	3.5	3.6	4.9	5.1	★★★★
三菱UAM	三菱UFJ(DC)インデックス・ライフ・バランスF(安定成長型)	-0.8	142.5	4.0	9.9	6.4	5.5	5.1	6.3	7.2	★★★★
三菱UAM	三菱UFJ(DC)インデックス・ライフ・バランスF(成長型)	-0.1	116.0	4.5	12.2	8.3	6.9	6.1	7.3	8.7	★★★★★
三菱UAM	三菱UFJ(DC)インデックス・ライフ・バランスF(積極型)	-0.5	94.7	4.8	14.1	9.9	8.0	7.0	8.2	10.1	★★★★
三菱UAM	三菱UFJ(DC)グローバルバランス 20型(DC未来地図)	0.0	3.1	3.0	1.9	0.4	1.1	1.7	4.0	3.9	★★★
三菱UAM	三菱UFJ(DC)グローバルバランス 40型(DC未来地図)	-0.0	5.0	4.2	5.2	3.0	3.4	3.4	6.1	6.7	★★
三菱UAM	三菱UFJ(DC)グローバルバランス 60型(DC未来地図型)	0.0	6.7	5.4	8.8	5.7	5.9	5.2	8.3	9.7	★★★
三菱UAM	三菱UFJ プライムバランス(安定型/DC)	1.2	1,082.2	3.1	4.8	2.6	2.6	2.9	4.3	4.4	★★★
三菱UAM	三菱UFJ プライムバランス(安定成長型/DC)	3.3	3,097.1	4.2	10.6	7.0	5.9	5.5	6.7	7.9	★★★★
三菱UAM	三菱UFJ プライムバランス(成長型/DC)	12.1	2,409.2	5.2	16.6	11.4	9.1	7.9	9.1	11.5	★★★★
三菱UAM	三菱UFJ プライムバランス(8資産/DC)	4.2	506.6	4.2	8.7	6.5	5.5	5.1	6.5	7.8	★★★★
三菱UAM	三菱UFJ DC金利連動アロケーション型バランスF(オートマくん)	0.1	124.2	4.1	7.0	5.0	5.1	4.3	6.1	6.7	★★★
三菱UAM	三菱UFJ DC年金バランス(株式15)	0.8	133.7	2.8	3.5	1.5	1.8	-	3.7	3.4	★★★
三菱UAM	三菱UFJ DC年金バランス(株式25)	0.4	28.9	3.3	5.8	3.4	-	-	4.6	-	★★★★
三菱UAM	三菱UFJ DC年金バランス(株式40)	1.8	199.9	3.9	9.3	6.1	5.3	-	6.1	6.7	★★★★
三菱UAM	三菱UFJ DC年金バランス(株式65)	4.6	290.9	5.1	15.3	10.8	8.8	-	8.6	10.4	★★★★★
三菱UAM	三菱UFJ DC年金バランス(株式80)	0.6	4.1	6.2	18.9	-	-	-	-	-	-
三菱UAM	三菱UFJ DC世界ESGバランスファンド(ソーシャル・インパクト)	-0.1	1.6	5.2	4.7	-	-	-	-	-	-
大和AM	DCダイワ・ワールドアセット(六つの羽/6分散)	0.9	114.1	4.9	8.7	9.2	6.6	6.3	8.6	10.0	★★★
大和AM	DCダイワ・ワールドアセット(六つの羽/成長)	1.0	152.2	5.7	11.8	12.8	8.7	8.1	10.4	12.9	★★★★★
大和AM	ダイワつみたてインデックスバランス30	0.0	1.1	3.5	6.9	4.2	-	-	5.1	-	★★★★★
大和AM	ダイワつみたてインデックスバランス50	0.0	0.7	4.4	11.1	7.6	-	-	6.9	-	★★★★★
大和AM	ダイワつみたてインデックスバランス70	0.1	1.1	5.1	15.9	11.0	-	-	8.9	-	★★★★★
大和AM	DCダイワ・ワールドアセット(六つの羽/安定)	0.7	96.2	4.5	6.3	6.7	5.3	5.1	7.4	8.1	★★★
明治安田AM	明治安田DCハートフルライフ(プラン30)	0.0	23.5	3.7	4.2	1.5	2.9	3.3	5.5	5.6	★★★★
明治安田AM	明治安田DCハートフルライフ(プラン50)	0.0	45.1	4.8	8.1	4.2	5.5	5.1	7.7	8.5	★★★
明治安田AM	明治安田DCハートフルライフ(プラン70)	0.2	37.3	5.9	11.8	6.1	7.4	6.5	9.9	11.4	★★★★
明治安田AM	フコク株25大河(DC)	0.0	19.5	3.0	3.2	1.6	1.8	2.3	4.2	4.5	★★★
明治安田AM	フコク株50大河(DC)	-0.1	34.4	3.8	8.6	5.3	4.7	4.6	6.5	8.0	★★★
明治安田AM	フコク株75大河(DC)	-0.1	31.2	4.7	13.5	9.1	7.4	6.8	8.8	11.7	★★★★
ニッセイAM	DCニッセイ/ハナム・グローバルバランス(債券重視)(ゆめ計画)	0.1	64.5	3.0	4.5	3.1	2.4	2.8	4.5	5.4	★★★
ニッセイAM	DCニッセイ/ハナム・グローバルバランス(標準)(ゆめ計画)	0.1	190.6	3.8	8.3	6.5	4.6	4.5	6.5	8.6	★★★
ニッセイAM	DCニッセイ/ハナム・グローバルバランス(株式重視)(ゆめ計画)	0.3	134.2	4.6	12.2	10.0	6.7	6.1	8.5	11.9	★★★
ニッセイAM	DCニッセイバランスアクティブ(若年歳慮(DC))	-0.1	12.6	4.2	9.9	8.2	5.5	5.1	7.4	10.1	★★★
SOMPO	SOMPO世界分散ファンド(安定型)DC年金	0.0	0.1	3.1	-	-	-	-	-	-	-
SOMPO	SOMPO世界分散ファンド(安定成長型)DC年金	0.0	0.1	3.8	-	-	-	-	-	-	-
SOMPO	SOMPO世界分散ファンド(成長型)DC年金	0.0	0.1	4.5	-	-	-	-	-	-	-
AM-One	世界8資産ファンド(DC年金)<世界組曲(DC年金)>	-0.1	59.0	5.4	10.3	8.9	7.7	6.7	9.5	11.4	★★★
AM-One	DIAMライフサイクル・ファンド<DC年金>1安定型	-0.4	120.3	3.2	3.2	1.2	1.8	1.9	4.4	4.5	★★★
AM-One	DIAMライフサイクル・ファンド<DC年金>2安定・成長型	-0.3	347.9	4.3	6.7	4.0	4.5	3.8	6.3	7.1	★★★
AM-One	DIAMライフサイクル・ファンド<DC年金>3成長型	-0.5	345.8	5.3	10.2	6.8	6.9	5.6	8.3	9.7	★★★
AM-One	DIAMバランス・ファンド<DC年金>1安定型	1.0	205.5	3.1	4.8	2.4	2.5	2.8	4.2	4.2	★★★
AM-One	DIAMバランス・ファンド<DC年金>2安定・成長型	1.6	463.0	3.9	9.4	5.9	5.2	4.8	6.1	6.8	★★★★
AM-One	DIAMバランス・ファンド<DC年金>3成長型	2.0	401.6	4.7	13.8	9.2	7.6	6.6	7.9	9.3	★★★★
AM-One	DIAM DC バランス30インデックスファンド	-0.1	62.3	3.5	6.9	4.1	3.8	3.7	5.1	5.2	★★★★★
AM-One	DIAM DC バランス50インデックスファンド	-0.2	114.1	4.3	11.9	7.7	6.5	5.8	7.0	8.0	★★★★
AM-One	DIAM DC バランス70インデックスファンド	-0.1	90.8	5.1	16.9	11.2	8.9	7.6	9.1	10.9	★★★★
AM-One	DIAM DC 8資産バランスファンド(新興国10)(宝船)	0.7	116.2	3.5	4.8	3.3	3.2	3.5	5.0	5.5	★★★★
AM-One	DIAM DC 8資産バランスファンド(新興国20)(宝船)	0.6	92.0	4.4	8.4	6.5	5.7	5.4	7.2	8.6	★★★
AM-One	DIAM DC 8資産バランスファンド(新興国30)(宝船)	0.7	117.0	5.4	12.1	9.7	8.0	7.3	9.5	12.0	★★★★
AM-One	8資産バランスファンドN<DC年金>	1.4	136.0	3.5	4.7	3.3	3.3	3.5	4.9	5.5	★★★★
AM-One	4資産分散投資・ハイクラス<DC年金>(わたしへの贈りもの)	2.2	110.7	4.7	14.0	9.4	7.8	-	7.9	9.3	★★★★
AM-One	4資産分散投資・ミドルクラス<DC年金>(わたしへの贈りもの)	1.8	67.1	4.1	10.5	7.0	-	-	6.5	-	★★★★
AM-One	4資産分散投資・スタンダード<DC>(わたしへの贈りもの)	0.9	103.4	3.5	7.0	4.3	3.9	-	5.1	5.3	★★★★★
AM-One	9資産分散投資・スタンダード<DC>(わたしへの贈りもの)	0.5	197.7	3.0	0.4	-1.5	0.6	-	4.2	3.8	★★
東京海上AM	東京海上セレクション・バランス30	0.5	155.8	3.8	6.9	2.8	3.9	3.6	6.0	5.9	★★★★
三井住友トラスト	DCマイセレクション 25	0.3	645.7	3.1	5.3	2.8	2.7	3.0	4.4	4.5	★★★★
三井住友トラスト	DCマイセレクション 50	0.6	1,189.3	4.1	10.6	7.0	5.9	5.4	6.7	7.8	★★★★
三井住友トラスト	DCマイセレクション 75	-0.1	905.4	5.2	16.7	11.5	9.3	8.0	9.2	11.5	★★★★★
三井住友トラスト	DCバランスファンド30	0.4	293.9	3.5	6.5	3.8	3.6	3.7	5.0	5.2	★★★★
三井住友トラスト	DCバランスファンド50	0.5	328.8	4.4	11.1	7.5	6.5	5.9	7.0	8.0	★★★★
三井住友トラスト	DCバランスファンド70	0.4	163.5	5.2	15.4	11.0	9.1	7.8	8.9	10.9	★★★★★
三井住友トラスト	DCマイセレクションS25	3.4	374.4	3.1	5.6	2.9	2.8	3.1	4.4	4.5	★★★★
三井住友トラスト	DCマイセレクションS50	4.7	657.8	4.1	10.8	7.1	6.0	5.6	6.6	7.8	★★★★
三井住友トラスト	DCマイセレクションS75	3.0	399.2	5.2	16.9	11.7	9.4	8.1	9.2	11.5	★★★★★
三井住友トラスト	インデックスコレクション(バランス株式30)	3.0	1,571.0	3.5	6.6	3.9	3.8	3.8	5.0	5.2	★★★★
三井住友トラスト	インデックスコレクション(バランス株式50)	1.6	325.9	4.4	11.2	7.6	6.6	5.9	7.0	8.0	★★★★★
三井住友トラスト	インデックスコレクション(バランス株式70)	1.0	239.6	5.2	15.5	11.1	9.2	7.9	8.9	10.9	★★★★★
三井住友トラスト	DC世界経済インデックスファンド	8.9	1,748.4	5.1	14.1	10.0	8.5	6.3	8.6	10.4	★★★★
三井住友トラスト	分散投資コア戦略FA(コアラップA)	-1.5	878.3	2.5	1.4	-0.0	1.0	0.7	3.9	5.7	★★
三井住友トラスト	分散投資コア戦略FS(コアラップS)	-4.7	1,978.1	2.9	5.4	4.3	3.8	2.5	5.7	7.6	★★
三井住友トラスト	DC世界経済インデックスF(株式シフト型)	2.3	185.3	5.8	15.8	12.4	10.5	8.0	10.4	13.4	★★★★
三井住友トラスト	DC世界経済インデックスF(債券シフト型)	2.2	372.3	4.3	12.2	7.4	6.4	4.5	7.0	7.6	★★

運用 会社	ファンド名(愛称)	月間 資金増減 億円	月末 純資産 億円	リターン(%)					リスク(%)		Morningstar ファンドスターズ
				1か月	1年	3年 (年率)	5年 (年率)	10年 (年率)	3年 (年率)	5年 (年率)	
三井住友トラスト	10資産分散投資ファンド	-0.0	17.7	4.0	5.6	-	-	-	-	-	-
日立投資顧問	日立バランスファンド(株式70)	0.2	369.1	5.2	15.9	11.4	9.3	7.9	9.0	10.9	★★★★★
日立投資顧問	日立バランスファンド(株式50)	-0.4	279.6	4.3	11.0	7.6	6.5	5.8	6.9	7.9	★★★★
日立投資顧問	日立バランスファンド(株式30)	-0.5	92.3	3.4	6.3	3.8	3.6	3.7	4.9	5.1	★★★★
三井住友DS	三井住友・DCバランスファンド(安定型)	0.0	2.6	3.1	3.2	0.4	1.0	1.5	5.0	5.0	★★
三井住友DS	三井住友・DCバランスファンド(安定成長型)	0.1	7.6	4.0	7.5	3.2	3.2	3.3	7.3	7.8	★★
三井住友DS	三井住友・DCバランスファンド(成長型)	0.0	4.5	5.0	11.6	5.9	5.5	5.1	9.5	10.6	★★★★
三井住友DS	三井住友・年金プラン30	0.0	24.8	3.4	6.5	3.4	3.0	3.1	5.6	5.6	★★★★
三井住友DS	三井住友・年金プラン50	0.0	37.6	4.3	11.2	6.6	5.5	4.8	7.9	8.5	★★★★
三井住友DS	三井住友・年金プラン70	0.2	28.0	5.2	15.9	9.7	7.8	6.4	10.2	11.4	★★★★
三井住友DS	大和住銀DC年金設計ファンド30	-0.1	42.9	3.1	8.3	5.1	4.9	4.3	4.9	4.9	★★★★★
三井住友DS	大和住銀DC年金設計ファンド50	-0.3	101.6	4.2	13.9	8.6	7.7	6.6	7.0	8.0	★★★★★
三井住友DS	大和住銀DC年金設計ファンド70	-0.6	107.3	5.1	19.5	12.7	10.8	8.6	9.0	10.8	★★★★★
三井住友DS	DC日本国債プラス	0.0	104.9	1.7	1.1	0.1	0.3	0.5	2.5	2.3	★★
楽天投信	楽天・インデックス・バランス(DC年金)	4.7	249.4	4.0	0.2	-3.2	0.6	-	5.9	5.4	★★
りそなAM	DCりそな グローバルバランス	0.1	14.9	3.4	3.3	2.3	2.0	-	4.4	4.3	★★★★
JP投信	JP資産バランスファンド(DC)	0.4	10.2	4.4	10.7	7.1	6.3	-	6.9	7.7	★★★★
JP投信	JP日米バランスファンド(DC)	0.1	2.3	2.4	0.1	-4.5	-0.5	-	4.7	4.3	★
お金のデザイン	おまかせ運用インフレヘッジ・ファンド(世界の实物資産中心)	0.0	4.8	4.9	9.3	16.8	10.0	-	10.7	13.6	★★★★
お金のデザイン	THEOベスト・バランス・ファンド	0.2	0.9	4.8	14.9	-	-	-	-	-	-
DC専用:アロケーション・ターゲットイヤー型											
野村AM	マイターゲット2050(DC)	1.5	135.7	4.9	14.3	9.9	8.1	-	8.3	10.3	★★★★
野村AM	マイターゲット2030(DC)	3.5	223.4	3.7	8.1	5.4	4.8	-	5.8	6.9	★★★★★
野村AM	マイターゲット2035(DC)	2.4	102.0	4.2	10.5	7.3	6.3	-	6.9	8.3	★★★★
野村AM	マイターゲット2040(DC)	2.7	135.2	4.5	12.1	8.4	7.0	-	7.5	9.0	★★★★
野村AM	マイターゲット2045(DC)	1.1	62.4	4.7	13.2	9.1	7.5	-	7.9	9.7	★★★★
野村AM	マイターゲット2055(DC)	1.0	40.0	5.0	15.4	10.6	8.6	-	8.8	10.8	★★★★
野村AM	マイターゲット2060(DC)	1.9	52.4	5.1	15.9	10.9	8.8	-	8.9	10.9	★★★★
野村AM	マイターゲット2065(DC)	0.4	20.1	5.2	15.9	-	-	-	-	-	-
野村AM	マイターゲット2070(DC)	0.0	0.0	-	-	-	-	-	-	-	-
三菱UAM	三菱UFJ <DC>ターゲット・イヤー ファンド 2030	-0.0	4.6	2.9	5.1	2.9	3.2	3.3	4.9	5.4	★★★★
三菱UAM	三菱UFJ <DC>ターゲット・イヤー ファンド 2040	-0.0	4.4	4.0	8.6	5.3	5.5	4.9	6.8	7.8	★★★★
三菱UAM	三菱UFJ ターゲット・イヤー・ファンド2030(DC)《あすへのそなえ》	1.6	210.5	2.6	3.4	1.9	2.1	-	3.6	4.0	★★
三菱UAM	三菱UFJ ターゲット・イヤー・ファンド2035(DC)《あすへのそなえ》	1.0	115.0	3.2	5.8	3.9	3.7	-	4.9	5.9	★★
三菱UAM	三菱UFJ ターゲット・イヤー・ファンド2040(DC)《あすへのそなえ》	1.6	117.3	3.8	8.8	6.1	5.2	-	6.0	7.4	★★★★
三菱UAM	三菱UFJ ターゲット・イヤー・ファンド2045(DC)《あすへのそなえ》	1.2	76.6	4.2	11.0	7.6	6.3	-	6.9	8.6	★★
三菱UAM	三菱UFJ ターゲット・イヤー・ファンド2050(DC)《あすへのそなえ》	1.2	77.3	4.5	12.6	8.7	7.1	-	7.6	9.5	★★★★
三菱UAM	三菱UFJ ターゲット・イヤー・ファンド2055(DC)《あすへのそなえ》	0.8	41.8	4.8	13.9	9.5	7.8	-	8.1	10.2	★★★★
三菱UAM	三菱UFJ ターゲット・イヤー・ファンド2060(DC)《あすへのそなえ》	0.9	35.4	4.9	14.8	10.2	-	-	8.5	-	★★★★
三菱UAM	三菱UFJ ターゲット・イヤー・ファンド2065(DC)《あすへのそなえ》	0.3	16.0	4.9	14.9	10.1	-	-	8.5	-	★★★★
三菱UAM	三菱UFJ ターゲット・イヤー・ファンド2070(DC)《あすへのそなえ》	0.0	0.1	4.9	-	-	-	-	-	-	-
大和AM	DCダイワ・ターゲットイヤー2020	-0.0	0.9	0.2	-0.3	-0.2	0.9	2.3	0.5	3.1	★★
大和AM	DCダイワ・ターゲットイヤー2030	0.4	5.5	3.3	8.1	6.7	5.5	5.4	6.0	7.3	★★★★★
大和AM	DCダイワ・ターゲットイヤー2040	0.0	4.0	4.5	12.0	10.1	7.9	7.4	8.3	10.6	★★★★★
大和AM	DCダイワ・ターゲットイヤー2050	0.0	9.6	5.6	16.5	13.4	10.4	-	10.5	13.4	★★★★
大和AM	DCダイワ・ターゲットイヤー2060	0.1	0.2	7.3	-	-	-	-	-	-	-
ニッセイAM	DCニッセイターゲットデートファンド2025	0.1	27.2	1.9	0.4	-0.2	0.8	-	2.7	3.3	★
ニッセイAM	DCニッセイターゲットデートファンド2035	1.9	78.2	4.8	11.9	9.6	8.1	-	8.4	10.3	★★★★★
ニッセイAM	DCニッセイターゲットデートファンド2045	1.0	39.5	5.7	16.9	12.4	9.9	-	10.0	11.8	★★★★
ニッセイAM	DCニッセイターゲットデートファンド2055	0.9	32.6	5.9	17.9	13.2	10.5	-	10.5	12.5	★★★★★
ニッセイAM	DCニッセイターゲットデートファンド2065	0.4	4.6	6.1	18.7	-	-	-	-	-	-
三井住友トラスト	DCターゲット・イヤー ファンド2025	-0.1	53.5	0.6	0.9	0.8	1.0	2.1	1.5	2.3	★★
三井住友トラスト	DCターゲット・イヤー ファンド2035	0.3	66.7	3.4	6.5	4.3	4.0	4.2	5.2	6.0	★★
三井住友トラスト	DCターゲット・イヤー ファンド2045	0.2	36.3	4.0	10.1	6.9	6.0	5.7	6.7	8.2	★★★★
三井住友トラスト	DCターゲット・イヤー ファンド2055	0.2	1.8	4.6	13.7	9.5	7.9	-	8.1	10.3	★★★★
三井住友トラスト	DCターゲット・イヤーファンド(6資産・運用継続型)2030	0.3	28.5	4.6	8.4	5.5	-	-	7.4	-	★★★★
三井住友トラスト	DCターゲット・イヤーファンド(6資産・運用継続型)2040	0.3	22.0	5.1	11.5	8.0	-	-	8.3	-	★★★★
三井住友トラスト	DCターゲット・イヤーファンド(6資産・運用継続型)2050	0.3	8.7	5.4	13.6	10.0	-	-	9.1	-	★★★★
三井住友トラスト	DCターゲット・イヤーファンド(6資産・運用継続型)2060	0.5	9.0	5.7	15.7	12.0	-	-	9.8	-	★★★★
三井住友DS	三井住友・DC年金プランF2010(ターゲット・イヤー型)	-0.0	3.5	1.5	1.7	0.7	0.9	1.0	2.1	1.9	★
三井住友DS	三井住友・DC年金プランF2020(ターゲット・イヤー型)	-0.1	9.1	1.5	1.7	0.7	1.0	1.7	2.1	2.1	★★
三井住友DS	三井住友・DC年金プランF2030(ターゲット・イヤー型)	-0.0	20.7	3.2	5.1	3.0	3.2	3.5	4.7	5.0	★★★★
三井住友DS	三井住友・DC年金プランF2040(ターゲット・イヤー型)	0.1	35.3	4.0	9.1	6.1	5.5	5.3	6.5	7.6	★★★★
三井住友DS	三井住友・DCターゲットイヤーファンド2020(4資産タイプ)	-0.0	1.8	1.5	2.4	1.3	1.2	1.8	2.1	2.2	★★
三井住友DS	三井住友・DCターゲットイヤーファンド2025(4資産タイプ)	0.0	6.5	1.9	3.0	1.8	1.9	2.6	3.0	3.3	★★★
三井住友DS	三井住友・DCターゲットイヤーファンド2030(4資産タイプ)	0.1	14.9	2.9	4.9	3.1	3.1	3.6	4.4	4.8	★★★★
三井住友DS	三井住友・DCターゲットイヤーファンド2035(4資産タイプ)	0.3	31.6	3.6	7.5	5.1	4.7	4.7	5.6	6.5	★★★★
三井住友DS	三井住友DS・DCターゲットイヤーファンド2050	0.1	8.3	5.1	13.0	10.0	8.3	-	8.8	10.9	★★★★
DC専用:アロケーション・リスクコントロール型											
野村AM	野村DC運用戦略ファンド(ネクスト10)	-1.1	378.8	2.1	0.2	-2.0	-0.1	0.6	3.3	3.4	-
野村AM	野村DC運用戦略ファンド(マイルド)(ネクスト10マイルド)	-0.1	51.5	1.6	-0.9	-2.6	-0.5	0.3	2.9	2.9	-
日興AM	DC低リスク運用・先進国バランスF(円キャッシュ)(DCリスコン・2)	0.0	0.1	0.9	-	-	-	-	-	-	-
大和AM	DCスマート・アロケーション・Dガード	0.0	0.2	2.3	-1.8	-1.8	-1.0	-	4.0	4.3	-
明治安田AM	明治安田DC先進国コアファンド(DC・MYコア)	0.0	7.7	2.7	2.4	0.2	1.3	-	3.3	3.6	-
ニッセイAM	DCニッセイマーケットフォローバランス《みちるべ》	0.6	35.5	1.0	1.8	0.1	-	-	3.1	-	-
ニッセイAM	DCニッセイおまかせバランスF(安定成長)《つみたて上手》	0.1	3.5	1.3	-2.6	-	-	-	-	-	-
ニッセイAM	DCニッセイおまかせバランスF(成長)《つみたて上手》	0.0	6.0	1.7	-0.1	-	-	-	-	-	-
AM-One	投資のソムリエ<DC年金>	0.7	398.1	2.1	-3.0	-4.4	-0.2	0.9	4.3	4.0	-
AM-One	投資のソムリエ<DC年金>リスク抑制型	0.4	448.0	2.1	-2.5	-3.8	-0.3	-	4.0	3.6	-
AM-One	リスク抑制世界8資産バランスF(DC)(Lあわせの一步(DC))	0.2	3.8	2.1	-2.3	-3.8	-0.2	-	4.0	3.6	-

運用 会社	ファンド名(愛称)	月間 資金増減 億円	月末 純資産 億円	リターン(%)						リスク(%)		Morningstar ファンドスターズ
				1か月	1年	3年 (年率)	5年 (年率)	10年 (年率)	3年 (年率)	5年 (年率)		
AM-One	One国際分散投資戦略F(目標リスク8%)(DC)《THE GRIPS》	0.5	14.5	4.9	-4.1	-7.4	-	-	10.4	-	-	
AM-One	One国際分散投資戦略F(目標リスク6%)(DC)《THE GRIPS》	0.3	12.6	3.7	-3.2	-5.6	-	-	7.9	-	-	
AM-One	One国際分散投資戦略F(目標リスク4%)(DC)《THE GRIPS》	0.2	5.1	2.4	-2.2	-3.9	-	-	5.3	-	-	
AM-One	One国際分散投資戦略F(目標リスク2%)(DC)《THE GRIPS》	0.1	2.9	1.2	-1.3	-2.2	-	-	2.6	-	-	
DC専用:アロケーション・TAA型												
三菱UAM	三菱UFJ DC/バランス・インベーション(KAKUSHIN)	1.6	210.8	3.4	1.0	0.4	0.6	-	4.0	3.4	-	
大和AM	DCダイナミック・アロケーションF《DC攻守のチカラ》	-0.1	14.3	3.2	0.2	-1.3	0.4	-	4.6	4.0	-	
明治安田AM	明治安田DCグローバルバランスOp《DC五穀豊穡》	0.1	43.2	5.3	9.3	4.5	5.6	5.2	8.5	9.5	-	
ニッセイAM	DCニッセイ安定収益追求ファンド《みらいのミカタ》	1.3	445.4	1.3	-2.5	-1.8	-0.4	-0.2	2.2	2.1	-	
AM-One	動的パッケージファンド《DC年金》	0.0	8.3	3.0	4.8	1.7	1.1	-	3.9	3.6	-	
DC専用:国内株式・大型・ブレンド型/割安型/成長型												
野村AM	ノムラ日本株戦略ファンド(DC)	-0.6	95.7	7.6	18.0	10.0	8.1	7.7	13.0	16.6	★★	
野村AM	ノムラ・ジャパン・オープン(DC)	-0.5	54.5	7.3	22.9	12.1	9.6	8.4	13.2	16.2	★★★★	
野村AM	リサーチ・アクティブ・オープン(DC)	-2.6	386.5	9.0	22.9	10.2	10.9	9.0	14.6	17.2	★★★★	
野村AM	マイストーリー・日本株100(確定拠出)	-0.1	7.9	6.1	20.1	11.3	9.3	8.2	12.5	15.8	★★	
野村AM	野村国内株式アクティブオープン(DC)	-1.4	211.8	7.3	23.5	12.7	10.2	9.0	13.2	16.2	★★★★	
野村AM	野村DC日本株式アクティブファンド	-1.0	57.7	7.3	23.5	12.7	10.2	8.9	13.2	16.2	★★★★	
野村AM	世の中を良くする企業ファンド(野村日本株ESG投資)(DC)	0.4	47.2	8.7	17.1	3.0	-	-	15.4	-	★	
野村AM	トビックス・インデックス・オープン(DC)	-2.8	353.7	5.4	22.5	12.9	9.4	8.4	11.3	14.7	★★★★	
野村AM	野村国内株式インデックスファンド・TOPIX(DC)	0.7	1,061.2	5.4	22.5	13.2	9.8	8.8	11.3	14.7	★★★★	
野村AM	野村DC国内株式インデックスファンド・TOPIX	-0.2	357.7	5.4	22.5	13.2	9.8	8.8	11.3	14.7	★★★★	
野村AM	野村日経225インデックスファンド(DC)	-0.8	137.3	8.5	22.0	10.0	10.3	9.7	14.4	17.2	★★★★	
野村AM	野村DC・JPX日経400ファンド	0.2	27.6	6.2	22.6	12.8	10.2	-	11.8	15.1	★★★★	
日興AM	TOPIXインデックスF(個人年金)《ゆうちよDC TOPIX》	0.2	17.8	5.4	22.4	13.0	9.7	8.6	11.3	14.7	★★★★	
日興AM	インデックスファンド日本株式(DC)	0.1	44.6	5.4	22.5	13.1	9.8	8.7	11.3	14.7	★★★★	
日興AM	年金インデックスF日本株式(TOPIX連動型)	-1.9	1,157.7	5.4	22.5	13.2	9.8	8.8	11.3	14.7	★★★★	
三菱UAM	(DC)日本株スタイル・ミックス・ファンド《総合力》	-2.0	252.8	7.6	15.5	10.8	9.1	7.8	13.7	16.7	★★	
三菱UAM	三菱UFJ DC厳選日本成長株オープン	-0.2	19.1	13.2	18.2	12.6	14.0	11.9	17.9	20.8	★★★★★	
三菱UAM	J・エクイティ(DC年金向け)	0.0	3.0	11.4	18.5	5.9	10.9	8.8	17.8	19.2	★★★★	
三菱UAM	三菱UFJ 日本株アクティブオープン(DC)《ファール先生》	-1.5	300.3	8.7	16.1	9.0	10.4	8.1	14.0	17.1	★★	
三菱UAM	三菱UFJ DC日本株ESGアクティブファンド《そだてるみらい》	0.2	7.0	4.5	19.0	16.1	-	-	11.6	-	★★★★	
三菱UAM	三菱UFJ <DC>TOPIX・ファンド	-0.6	45.3	5.4	22.2	12.7	9.3	8.3	11.3	14.7	★★★★	
三菱UAM	三菱UFJDC国内株式インデックス	-2.2	1,701.1	5.4	22.4	13.1	9.8	8.8	11.3	14.7	★★★★	
三菱UAM	三菱UFJ トビックスオープン(DC)	-0.3	101.4	5.4	22.2	12.7	9.3	8.3	11.3	14.7	★★★★	
三菱UAM	三菱UFJ DCトビックスオープン	-1.5	229.5	5.4	22.4	13.0	9.7	8.7	11.3	14.7	★★★★	
三菱UAM	三菱UFJ DC年金インデックス(国内株式)	1.7	109.5	5.4	22.5	13.2	9.8	-	11.3	14.7	★★★★	
三菱UAM	(DC)インデックスファンド225	-2.1	64.2	8.5	21.7	9.7	10.0	9.3	14.4	17.2	★★★★	
三菱UAM	三菱UFJ インデックス225オープン(DC)	-6.6	174.5	8.5	21.7	9.7	10.0	9.4	14.4	17.2	★★★★	
三菱UAM	三菱UFJ DCジャパンESGセレクト・リーダーズインデックス	0.5	9.6	6.4	22.6	12.9	-	-	12.0	-	★★★★	
大和AM	DC・ダイワ・バリュー・株・オープン(DC底力)	0.9	834.0	4.8	25.7	16.8	8.2	6.7	11.0	15.7	★★	
大和AM	DC・ダイワ・ジャパン・オープン(DC)《DC・D.J.オープン》	-0.2	19.9	8.6	17.5	7.1	9.4	8.2	14.3	17.3	★★★★	
大和AM	DC・ダイワ・アクティブ・ニッポン(DC)《DC武蔵》	0.1	8.9	6.2	16.7	5.2	6.3	6.6	13.8	16.3	★	
大和AM	DC・ダイワSRIファンド	-0.1	11.1	7.7	25.7	8.2	7.7	7.1	13.1	16.4	★★	
大和AM	DC・ダイワ・トビックス・インデックス(DC)	-2.1	138.8	5.4	21.8	12.6	9.3	8.2	11.3	14.7	★★★★	
大和AM	DCダイワ日本株式インデックス	-4.2	1,207.3	5.4	22.3	13.0	9.7	8.7	11.3	14.7	★★★★	
大和AM	年金ダイワ日本株式インデックス	-0.2	125.5	5.4	22.4	13.1	9.8	8.8	11.3	14.7	★★★★	
大和AM	DC・ダイワ・ストックインデックス225(DC)	-1.9	252.5	8.5	21.6	9.7	10.0	9.4	14.4	17.2	★★★★	
SBI岡三	DC日本連続増配成長株オープン	0.0	0.5	4.2	12.7	4.0	5.7	-	10.7	13.2	★	
SBI岡三	日本インデックス225DCファンド	-0.0	37.8	8.5	21.8	9.9	10.3	9.5	14.4	17.2	★★★★	
T&D AM	DC アクティブ バリュー Op.《DCアクシア》	0.1	35.1	4.9	29.1	17.9	10.1	9.1	11.1	14.3	★★★★	
T&D AM	大同DC225インデックスファンド	-0.2	10.5	8.5	21.4	9.7	9.9	9.3	14.4	17.2	★★★★	
明治安田AM	明治安田DC日本株式リサーチオープン(DC和太鼓)	-0.1	24.9	6.7	14.1	3.9	7.0	6.5	12.9	15.6	★	
明治安田AM	明治安田DC日本株式アルファオープン	-0.0	14.1	4.6	19.4	11.8	7.5	6.7	11.0	14.4	★★	
明治安田AM	フコク日本株式ファンド(DC)	0.0	71.9	4.8	18.7	9.9	8.3	8.1	11.4	15.4	★★★★	
明治安田AM	明治安田DC日本株式アクティブ・ポート(DC開花宣言)	0.1	5.5	5.3	14.1	11.0	7.7	6.5	12.5	15.9	★	
明治安田AM	明治安田DCトビックスプラス	0.1	6.4	5.9	19.3	12.5	8.8	8.0	11.4	14.7	★★	
明治安田AM	明治安田DC・TOPIXオープン	0.2	89.6	5.4	22.4	13.1	9.8	8.8	11.3	14.7	★★★★	
明治安田AM	明治安田DC・TOPIXインデックスファンド	0.0	14.9	5.4	22.5	-	-	-	-	-	-	
シュローダー	シュローダー《DCアクティブ日本株式》	-0.3	38.7	4.7	14.7	9.9	7.2	7.3	11.1	14.7	★★	
シュローダー	シュローダー《年金運用日本株式》	-0.7	140.4	4.7	15.0	10.1	7.3	7.3	11.1	14.7	★★	
ニッセイAM	DCニッセイ日本勝ち組ファンド	-0.1	12.2	8.0	21.8	12.1	10.5	6.9	13.3	17.2	★★	
ニッセイAM	DCニッセイ日本株グロースファンド	-0.2	16.9	6.9	7.6	-1.1	6.3	7.8	14.6	17.6	★★	
ニッセイAM	DCニッセイ国内株式インデックス	1.7	78.0	5.4	22.4	13.1	9.8	-	11.3	14.7	★★★★	
ニッセイAM	DCニッセイ日経225インデックスファンドA	-2.3	160.5	8.5	22.0	10.1	10.4	-	14.4	17.2	★★★★	
ニッセイAM	DCニッセイ日経225インデックスファンドB	8.9	258.4	8.5	22.0	10.1	10.4	-	14.4	17.2	★★★★	
ニッセイAM	DCニッセイJPX日経400アクティブ	0.1	42.1	6.7	22.6	10.0	10.5	-	14.3	17.0	★★★★	
フィデリティ投信	フィデリティ・ジャパン・オープン(DC)	-3.8	292.6	6.7	13.5	5.8	9.4	8.8	13.5	16.4	★★★★	
フィデリティ投信	フィデリティ・アクティブ・グロース・ファンド(DC)	0.6	101.9	5.7	12.6	-	-	-	-	-	-	
ゴールドマン・S	GS・日本株ファンドDC《牛若丸DC》	-0.1	3.7	6.5	19.0	-	-	-	-	-	-	
SOMPO	損保J日本株オープン(DC年金)《むぎわら帽子》	-0.0	9.8	2.9	25.8	18.5	8.6	7.9	10.3	15.7	★★★★	
AM-One	MHAM日本バリュー株オープン(DC年金)《Vオープン》	1.2	185.9	4.6	31.7	20.1	9.7	8.1	11.7	15.7	★★	
AM-One	MHAM日本株式(DC年金)	-0.3	27.7	5.6	17.7	9.0	8.8	7.5	12.7	16.0	★★	
AM-One	DIAM日本株式オープン(DC年金)《技あり一本》	-2.2	185.5	6.6	19.7	10.4	10.4	8.3	12.0	14.9	★★★★	
AM-One	DIAMジャパン・セレクション(DC年金)	-0.4	38.7	5.9	25.7	11.0	11.3	8.7	12.4	15.1	★★★★	
AM-One	One国内株式ESGフォーカスファンド(DC年金)	-0.0	0.2	7.3	12.8	-	-	-	-	-	-	
AM-One	DIAM国内株式インデックスファンド(DC年金)	-5.5	1,386.8	5.4	22.4	13.1	9.7	8.7	11.3	14.7	★★★★	
AM-One	One DC 国内株式インデックスファンド	8.7	1,230.1	5.4	22.5	13.2	9.8	8.8	11.3	14.7	★★★★	
AM-One	インデックス マネジメント ファンド 225 (DC)	-0.3	7.7	8.5	21.5	9.7	10.0	9.4	14.4	17.2	★★★★	
AM-One	みずほ日経平均ファンド(DC年金)	-0.2	14.1	8.5	21.9	10.0	10.3	-	14.4	17.2	★★★★	
東京海上AM	東京海上セレクション・日本株式	-1.5	420.6	7.1	16.1	7.9	10.1	9.1	14.1	16.6	★★★★	

運用 会社	ファンド名(愛称)	月間 資金増減 億円	月末 純資産 億円	リターン(%)						リスク(%)		Morningstar ファンドスターズ
				1か月	1年	3年 (年率)	5年 (年率)	10年 (年率)	3年 (年率)	5年 (年率)		
しんきんAM	フコクSRI(社会的責任投資)ファンド(DC)	-0.0	80.4	5.6	21.5	11.2	9.1	8.3	11.7	15.0	★★★	
しんきんAM	しんきんDC日経225株式ファンド	0.3	9.6	8.5	22.0	10.0	-	-	14.5	-	★★	
三井住友トラスト	DC ファンドメンタル・バリュー ファンド	-0.1	47.5	4.4	28.9	20.0	13.4	9.4	10.8	15.1	★★★★★	
三井住友トラスト	DCリサーチ・グロース ファンド	-0.1	28.2	8.4	15.8	4.1	7.2	6.2	14.2	16.4	★	
三井住友トラスト	DC日本株式エクセレント・フォーカス	-1.6	262.5	8.4	22.8	9.5	12.4	9.2	15.1	17.2	★★★	
三井住友トラスト	DCグッドカンパニー(社会的責任投資)[DC]	-0.4	159.0	6.9	20.2	7.9	7.4	6.7	12.6	15.6	★	
三井住友トラスト	DC日本株式ESGセレクト・リーダーズインデックスF	-0.9	13.4	6.4	22.7	-	-	-	-	-	-	
三井住友トラスト	DC日本株式インデックス・オープン	-1.5	146.5	5.4	22.1	12.6	9.3	8.3	11.3	14.7	★★★	
三井住友トラスト	DC 日本株式インデックスファンド	-0.2	7.6	5.4	22.0	12.7	9.4	8.4	11.3	14.7	★★★	
三井住友トラスト	DC日本株式インデックスファンドL	-2.9	1,541.0	5.4	22.5	13.1	9.8	8.8	11.3	14.7	★★★★	
三井住友トラスト	DC日本株式インデックスファンドA	-0.1	18.5	5.4	22.2	12.9	9.6	8.6	11.3	14.7	★★★	
三井住友トラスト	DC日本株式インデックス・オープンス	-0.6	223.7	5.4	22.4	13.1	9.7	8.7	11.3	14.7	★★★	
三井住友トラスト	インデックスコレクション(国内株式)	-2.3	660.2	5.4	22.5	13.1	9.8	8.8	11.3	14.7	★★★★	
ラッセル	ラッセル・インベストメント日本株式ファンド(DC)	0.0	108.2	5.1	21.3	11.4	9.1	8.5	11.5	15.4	★★★	
ラッセル	ラッセル・インベストメント国内株式マルチ・マネージャーF	-0.0	18.4	5.2	21.8	11.8	-	-	11.4	-	★★★	
朝日ライフAM	朝日ライフ DC日経平均ファンド	-0.1	16.3	8.5	21.7	10.0	10.3	9.6	14.4	17.1	★★★	
日立投資顧問	日立国内株式インデックスファンド	-3.4	306.2	5.4	22.5	13.2	9.8	8.8	11.3	14.7	★★★★	
三井住友DS	三井住友・DC国内株式アクティブS	-0.1	7.1	5.1	21.1	12.0	9.2	7.9	12.6	15.1	★★	
三井住友DS	三井住友・DC日本株式リサーチファンド	-0.2	34.8	5.1	21.0	12.0	9.2	7.9	12.6	15.0	★★	
三井住友DS	三井住友・バリュー株式年金ファンド	2.3	190.0	5.1	36.0	21.1	10.8	8.8	12.1	16.2	★★★★	
三井住友DS	大和住銀DC日本株式ファンド	-0.6	370.3	5.0	28.6	20.8	13.9	10.4	11.9	14.6	★★★★★	
三井住友DS	大和住銀DC日本バリュー株ファンド(DC黒潮)	5.6	686.4	4.2	28.2	19.8	12.9	9.5	11.3	14.3	★★★★★	
三井住友DS	大和住銀DC日本株式アクティブファンド	0.2	16.6	5.1	25.9	15.9	12.8	-	12.9	15.7	★★★★★	
三井住友DS	三井住友・日本株式インデックス年金ファンド	-0.4	405.0	5.4	22.4	13.0	9.7	8.7	11.3	14.7	★★★	
三井住友DS	三井住友・DC年金日本株式225ファンド	-1.4	102.5	8.5	21.7	9.7	10.0	9.4	14.5	17.3	★★★	
スパークス	スパークス・厳選投資ファンド(DC)	0.2	52.4	5.7	22.6	4.9	-	-	15.6	-	★★★	
SBI AM	SBI TOPIX100・インデックスファンド(DC年金)	1.4	147.1	6.1	23.7	14.5	10.9	8.7	12.2	14.8	★★★★	
キャピタル	キャピタル日本株式ファンド(DC年金用)	0.0	0.1	5.8	16.5	-	-	-	-	-	-	
DC専用:国内株式・中小型・ブレンド型/割安型/成長型/その他												
野村AM	野村リアルグロース・オープン(DC)	0.5	20.2	9.7	-9.5	-4.8	2.4	-	18.9	22.4	★★	
大和AM	DCダイワ中小型株ファンド	0.5	21.2	7.6	31.9	13.1	17.9	14.6	17.3	21.4	★★★★★	
明治安田AM	明治安田DC中小型株式オープン	-0.4	30.3	3.1	5.2	1.2	3.5	8.3	13.3	18.0	★★★	
シュローダー	シュローダー日本ファンド(DC)	0.3	199.6	3.9	23.2	15.5	9.1	9.6	10.9	15.8	★★★	
AM-One	MHAM日本成長株ファンド(DC年金)	-0.9	306.0	10.8	-7.2	-3.2	1.3	9.6	19.5	23.1	★★★	
AM-One	One日本の成長力α(DC年金)	0.0	19.3	10.9	-6.4	-2.4	-	-	19.5	-	★★	
東京海上AM	東京海上・ジャパン・オープンス株式オープン(DC)	0.0	0.0	4.8	5.5	-	-	-	-	-	-	
ポートフォリア	みのりの投信(DC)《みのりのDC》	0.3	31.8	4.0	9.6	8.7	1.7	-	8.8	14.0	★★	
DC専用:国内株式・特定地域・セクター型/その他												
野村AM	大塚グループ株式F(DC)〈大塚HD、アース製菓株式〉	-0.3	11.0	11.9	21.5	10.9	1.7	7.9	21.0	25.3	-	
野村AM	クスリのアオキホールディングス株式F(DC)	0.0	1.6	4.4	34.0	4.8	-	-	24.1	-	-	
大和AM	DC 静岡ペンチマーク・ファンド	-0.0	6.4	3.2	11.5	8.3	6.8	7.1	13.2	17.7	-	
AM-One	ファンド・コロナワイド(DC年金)	0.0	3.3	-4.7	23.8	12.4	-3.7	7.2	21.6	30.7	-	
東京海上AM	東海3県ファンド(DC)	0.1	39.2	5.4	28.1	14.1	7.9	7.6	13.2	17.2	-	
三井住友トラスト	DC 日産株ファンド	0.6	33.4	3.5	21.0	6.6	-8.8	-2.1	28.6	35.1	-	
三井住友DS	DCトヨタ自動車/トヨタグループ株式ファンド	0.6	108.8	7.0	39.0	24.0	14.0	8.8	20.6	21.5	-	
レオス	ひふみ年金	4.3	704.2	5.4	16.8	3.4	6.9	-	12.1	15.3	★★★	
DC専用:外国株式・世界型/世界型(円ヘッジ)												
野村AM	マイストーリー・株100(DC)	-0.1	11.5	7.0	14.0	7.2	7.9	7.3	12.4	15.4	★★★★	
野村AM	グローバル・バリュー・オープン(DC)	-0.4	73.1	6.7	15.8	19.4	14.8	12.2	12.7	16.0	★★★★★	
野村AM	野村世界ESG株式インデックスファンド(DC)	5.9	143.6	7.4	29.3	24.1	19.3	13.6	14.8	17.0	★★★★★	
野村AM	野村世界好配当株投信(DC)	1.1	263.9	5.1	12.5	20.3	13.8	10.6	12.5	16.5	★★★★	
野村AM	野村DC世界株式トレンドファンド(DC先見の明)	0.0	1.1	11.8	30.8	-	-	-	-	-	-	
野村AM	野村DCテンプレート・トータル・リターン A	0.0	0.1	5.6	-0.2	-7.6	-6.5	-3.4	10.4	8.8	★	
野村AM	野村DCテンプレート・トータル・リターン B	0.0	0.5	4.8	12.5	6.7	0.9	1.8	7.6	8.3	★★	
日興AM	DC世界株式・厳選投資ファンド(DCフューチャー・クオリティ)	0.5	6.1	7.4	12.5	-	-	-	-	-	-	
三菱UAM	〈DC〉ベリールG世界長期成長株F	-1.5	199.0	14.3	31.8	1.3	-	-	29.1	-	★	
三菱UAM	〈DC〉ベリールG ESG世界株F(DCポジティブ・チェンジ)	-0.4	15.7	11.2	10.9	7.6	-	-	24.2	-	★★	
フィデリティ投信	フィデリティ・グローバル・エクイティOp A (限定ヘッジ)DC	-0.8	53.2	7.7	8.9	4.6	7.8	6.6	14.3	16.7	★★★★	
フィデリティ投信	フィデリティ・グローバル・エクイティOp B (ヘッジ無)DC	-1.0	214.4	7.3	21.8	18.4	15.0	10.8	14.6	17.7	★★★★	
フィデリティ投信	フィデリティ・世界割安成長株投信(DC)《テンバガー・ハンター》	1.6	42.2	6.2	16.4	-	-	-	-	-	-	
ゴールドマン・S	GSビッグデータ・ストラテジー(グローバル株式)DC	0.4	48.4	8.0	21.8	18.7	-	-	15.4	-	★★★★	
ピクテ	ピクテ・グローバル・インカム株式ファンド(DC)《グロインDC》	0.1	8.5	6.9	2.4	11.4	9.1	-	14.7	15.9	★★	
AM-One	Oneグローバル中小型長期成長株F(DC年金)	0.4	20.5	9.4	22.6	8.2	-	-	19.8	-	★★	
AM-One	OneグローバルESG厳選株F(DC年金)	0.5	40.6	9.8	7.3	11.7	-	-	14.3	-	★★★	
ブラックロック	BR・ヘルスサイエンス・DCファンド	0.1	15.3	3.0	4.6	16.3	-	-	14.0	-	★★★★	
ブラックロック	BR・世界株式インパクト投資F(DC)《明日をつくる》	0.2	3.7	10.1	5.4	2.0	-	-	17.2	-	★★	
アムンディ	アムンディDCファンド 世界株式・気候変動対応	0.1	5.0	8.3	15.8	14.5	-	-	14.0	-	★★★	
アムンディ	アムンディDCファンド 世界株式・次世代教育関連	0.1	2.0	8.9	20.9	8.4	-	-	15.0	-	★★	
三井住友トラスト	DC世界経済インデックスファンド(株式特化型)	0.0	0.0	-	-	-	-	-	-	-	-	
三井住友トラスト	DC脱炭素関連 世界株式戦略ファンド	0.3	3.3	6.4	11.7	-	-	-	-	-	-	
三井住友トラスト	DC次世代通信関連 世界株式戦略ファンド	0.1	2.0	14.5	32.5	-	-	-	-	-	-	
三井住友DS	三井住友・グローバル株式年金ファンドA(ヘッジ有)	0.1	33.1	9.5	11.4	3.1	6.7	6.2	18.3	18.8	★★★	
三井住友DS	三井住友・グローバル株式年金ファンドB(ヘッジ無)	-1.9	70.6	8.8	24.5	17.7	14.3	10.7	17.5	18.8	★★★★	
りそなAM	Smart-i DC 全世界株式インデックス	0.0	0.0	7.4	-	-	-	-	-	-	-	
お金のデザイン	おまかせ運用グロース・ファンド(世界の株式中心)	0.2	17.7	6.5	19.3	15.0	12.5	-	13.1	16.6	★★★	
Tロウ・プライス	T.ロウ・プライス 世界厳選成長株ファンド(DC)	1.2	156.4	9.0	25.8	11.7	-	-	15.8	-	★★★	
DC専用:外国株式・世界型(除く日本)/世界型(除く日本、円ヘッジ)/その他												
野村AM	野村外国株式インデックスF・MSCI-KOKUSA(DC)	53.4	5,897.7	7.9	22.1	20.5	16.4	12.7	14.9	18.0	★★★★★	
野村AM	野村DC外国株式インデックスファンド・MSCI-KOKUSA	23.1	2,657.7	7.9	22.1	20.5	16.4	12.7	14.9	18.0	★★★★★	

運用 会社	ファンド名(愛称)	月間 資金増減 億円	月末 純資産 億円	リターン(%)					リスク(%)		Morningstar ファンドスターズ
				1か月	1年	3年 (年率)	5年 (年率)	10年 (年率)	3年 (年率)	5年 (年率)	
日興AM	インデックスファンド海外株式ヘッジ無(DC)	14.6	1,775.3	7.8	22.2	20.6	16.5	12.7	14.9	18.1	★★★★★
日興AM	インデックスファンド海外株式ヘッジ有(DC)	-0.0	179.6	8.1	8.3	5.5	8.6	8.0	14.4	17.0	★★★★★
三菱UAM	三菱UFJ <DC>海外株式オープン	-0.1	156.4	6.0	14.9	16.0	10.8	7.0	11.9	15.2	★★
三菱UAM	三菱UFJ <DC>外国株式インデックスファンド	1.7	398.3	7.8	21.5	19.7	15.7	12.0	14.9	18.0	★★★★
三菱UAM	三菱UFJ DC海外株式インデックスファンド	20.4	1,859.7	7.8	22.0	20.4	16.3	12.6	14.9	18.0	★★★★
三菱UAM	三菱UFJ DC年金インデックス(先進国株式)	4.0	247.5	7.8	22.1	20.5	16.4	-	14.9	18.1	★★★★
三菱UAM	三菱UFJ DC先進国株式ESGリーダーズインデックスファンド	0.2	15.9	8.4	24.0	-	-	-	-	-	-
大和AM	ダイワ投信倶楽部外国株式インデックス	0.1	159.5	7.7	21.0	19.4	15.4	11.7	14.9	18.0	★★★★
大和AM	DCダイワ外国株式インデックス	16.7	2,507.8	7.8	21.9	20.4	16.3	12.6	14.9	18.1	★★★★
大和AM	大和DC海外株式インデックスファンド	-0.2	106.2	7.8	22.0	20.4	16.3	12.6	14.9	18.1	★★★★
シュローダー	シュローダー《DCアクティブ外国株式》	-0.1	87.8	8.5	22.7	19.6	15.9	11.5	15.1	17.6	★★★★
ニッセイAM	DCニッセイ/パナソニック・グローバル・コア株式	0.7	420.2	8.2	18.5	15.6	11.5	8.7	15.1	18.6	★★
ニッセイAM	DCニッセイグローバルESGフォーカスファンド	0.4	2.9	8.0	24.7	-	-	-	-	-	-
ニッセイAM	DCニッセイ/サンダース・グローバルバリュー株式ファンド	0.0	0.0	4.8	-	-	-	-	-	-	-
ニッセイAM	DCニッセイ外国株式インデックス	17.5	1,455.1	7.8	22.2	20.4	16.4	-	14.9	18.0	★★★★
フィデリティ投信	フィデリティ・海外株式・ファンド(DC年金)	0.6	46.9	8.5	27.2	17.7	15.1	11.0	17.2	19.9	★★
AM-One	DIAM外国株式オープン<DC年金>	1.7	1,008.0	7.3	21.5	16.2	13.7	10.3	14.0	17.7	★★
AM-One	DIAM外国株式インデックスファンド<DC年金>	9.3	4,255.1	7.8	22.0	20.3	16.3	12.6	14.9	18.1	★★★★
AM-One	One DC 先進国株式インデックスファンド	2.3	239.5	7.8	22.2	20.5	-	-	14.9	-	★★★★
東京海上AM	東京海上セレクション・外国株式	2.2	567.8	7.3	32.1	17.7	16.5	12.1	15.5	17.6	★★★★
UBS AM	UBS DC海外株式ファンド	-0.1	79.7	7.1	18.8	19.5	15.0	10.3	14.3	19.2	★★
ステート・S	ステート・ストリートDC外国株式インデックス・オープン	0.6	345.4	7.8	21.0	19.5	15.5	11.9	14.9	18.0	★★★★
ステート・S	ステート・ストリートDCグローバル株式インデックス・オープン	0.0	5.0	7.8	21.9	20.4	16.3	12.6	14.9	18.1	★★★★
三井住友トラスト	DC外国株式インデックス・オープン	2.0	683.7	7.8	21.3	19.6	15.6	11.9	14.9	18.0	★★★★
三井住友トラスト	DC 外国株式インデックスファンド	-0.4	292.8	7.8	21.4	19.7	15.6	12.0	14.9	18.0	★★★★
三井住友トラスト	DC外国株式インデックスファンドL	6.3	1,681.1	7.8	22.1	20.4	16.3	12.7	14.9	18.0	★★★★★
三井住友トラスト	インデックスコレクション(外国株式)	7.0	1,053.8	7.9	22.2	20.5	16.4	12.8	14.9	18.0	★★★★★
三井住友トラスト	DC外国株式ESGリーダーズインデックスF	0.7	33.1	8.5	24.0	-	-	-	-	-	-
ラッセル	ラッセル・インベストメント外国株式ファンド(DC)	3.5	449.1	6.9	19.6	19.6	15.3	11.8	14.2	17.9	★★★★
日立投資顧問	日立外国株式インデックスファンド	0.9	724.3	7.8	22.0	20.4	16.4	12.7	14.9	18.0	★★★★★
三井住友DS	三井住友・DC外国株式アクティブ	-0.1	28.1	9.1	25.5	18.5	14.9	11.1	18.0	19.3	★★★★
三井住友DS	大和住銀DC外国株式ファンド	-0.9	874.0	9.0	26.1	11.2	17.1	14.3	16.2	19.1	★★★★
三井住友DS	大和住銀DC海外株式アクティブファンド	7.2	1,137.3	9.0	26.3	11.5	17.3	14.5	16.2	19.1	★★★★
三井住友DS	三井住友・DC外国株式インデックスファンドS	20.6	3,069.7	7.8	22.1	20.5	16.4	12.7	14.9	18.1	★★★★★
レオス	ひふみワールド年金	0.6	10.8	9.3	18.0	-	-	-	-	-	-
りそなAM	Smart-i DC 全世界株式インデックス(除く日本)	0.0	0.0	7.5	-	-	-	-	-	-	-
DC専用:外国株式・北米型											
野村AM	野村米国株式S&P500インデックスファンド(確定拠出年金)	0.1	0.8	7.5	-	-	-	-	-	-	-
大和AM	DCダイワS&P500インデックス	1.4	26.3	7.6	23.3	-	-	-	-	-	-
SBI岡三	DC米国連続増成成長株オープン	-0.1	0.9	7.1	9.0	15.1	12.9	-	15.0	16.4	★★★★
AM-One	One DC 米国株式(S&P500)インデックスファンド	0.5	4.4	7.6	-	-	-	-	-	-	-
三井住友トラスト	DC米国株式インデックス・オープン(S&P500)	2.2	41.7	7.5	22.9	22.1	-	-	15.6	-	★★★★
DC専用:外国株式・新興国型(複数国/地域)/単一国											
野村AM	野村新興国株式インデックスファンド(DC)	6.2	670.9	5.0	11.7	6.5	7.1	5.3	13.0	18.1	★★★★
三菱UAM	三菱UFJ DC新興国株式インデックスファンド	5.0	561.3	5.0	11.4	6.2	6.9	5.2	12.9	18.1	★★★★
大和AM	DCダイワ新興国株式ファンダメンタル・インデックスF	0.7	35.4	4.5	14.6	13.7	7.2	5.5	11.9	18.9	★★★★
SBI岡三	DCチャイナ・ロード	-0.0	0.5	-5.2	-10.0	-12.5	-2.1	3.6	22.3	22.1	★★
AM-One	DIAM新興国株式インデックスファンド<DC年金>	1.7	150.7	5.0	10.7	5.5	5.9	4.6	13.0	18.4	★★
AM-One	DC 新興国株式インデックスファンド	0.4	16.6	5.0	11.1	5.9	-	-	13.0	-	★★★★
三井住友トラスト	DC新興国株式インデックス・オープン	1.0	239.1	5.0	11.4	6.4	7.0	5.2	12.8	18.0	★★★★
三井住友DS	DCニュー・チャイナ・ファンド	-0.1	12.2	1.8	-9.6	-10.3	2.3	3.6	21.4	21.3	★★★
DC専用:国内国内債券型											
野村AM	ノムラ日本債券オープン(DC)	-0.2	144.2	2.1	-1.2	-2.0	-0.9	0.2	2.7	2.6	★★★★
野村AM	野村日本債券ファンド(DC)	-0.5	144.8	2.1	-1.1	-1.9	-0.9	0.2	2.7	2.6	★★★★
野村AM	野村日本国債インデックスファンド(DC)	-1.7	62.2	2.2	-1.5	-2.2	-1.2	0.1	2.8	2.7	★★★★
野村AM	野村国内債券インデックスF・NOMURA-BPI総合(DC)	-2.3	657.9	2.1	-1.3	-1.9	-0.9	0.3	2.6	2.5	★★★★
野村AM	野村DC国内債券インデックスファンド・NOMURA-BPI総合	-0.3	170.6	2.1	-1.3	-1.9	-0.9	0.3	2.6	2.5	★★★★
日興AM	日本債券インデックスF(個人年金)《ゆうちょDC 日本債券》	-0.0	5.5	2.1	-1.5	-2.0	-1.0	0.1	2.6	2.5	★★★★
日興AM	インデックスファンド日本債券(DC)	-0.2	29.6	2.1	-1.3	-1.9	-0.9	0.2	2.6	2.5	★★★★
三菱UAM	三菱UFJ <DC>日本債券ファンド	-0.1	18.5	1.9	-1.8	-2.4	-1.3	-0.0	2.6	2.5	★★
三菱UAM	三菱UFJ <DC>日本債券インデックスファンド	-0.0	54.8	2.1	-1.5	-2.2	-1.2	-0.1	2.6	2.5	★★
三菱UAM	三菱UFJDC国内債券インデックスファンド	-3.0	1,163.0	2.1	-1.3	-1.9	-0.9	0.3	2.6	2.5	★★★★
三菱UAM	三菱UFJ 国内債券インデックスファンド(DC)	3.1	535.3	2.1	-1.3	-1.9	-0.9	0.3	2.6	2.5	★★★★
大和AM	投信倶楽部マネー	0.0	0.1	0.0	-0.0	-0.0	-0.0	-0.0	0.0	0.0	-
大和AM	DCダイワ物価連動国債ファンド	0.5	21.7	1.3	3.4	3.8	1.3	0.7	2.0	2.1	-
大和AM	DCダイワ・マネー・ポートフォリオ	-0.0	39.7	0.0	-0.0	-0.0	-0.0	-	0.0	0.0	-
大和AM	ダイワ投信倶楽部日本債券インデックス	-0.1	84.0	2.1	-1.7	-2.3	-1.3	-0.1	2.6	2.5	★
大和AM	DCダイワ日本債券インデックス	-0.0	142.7	2.1	-1.5	-2.1	-1.1	0.1	2.6	2.5	★★★★
明治安田AM	明治安田DC日本債券オープン(DCLあわせ宣言)	-0.6	171.3	2.0	-2.2	-2.3	-1.0	0.4	2.6	2.7	★★★★
明治安田AM	フコク日本債券ファンド(DC)	-0.1	42.7	2.0	-2.2	-2.5	-1.4	-0.1	2.5	2.5	★
明治安田AM	明治安田DC日本債券ハッジファンド	0.1	12.4	2.1	-1.3	-1.9	-0.9	-	2.6	2.5	★★★★
シュローダー	シュローダー《年金運用日本債券》	-0.6	118.4	1.6	-1.4	-1.8	-0.7	0.5	2.3	2.5	★★★★★
ニッセイAM	DCニッセイ国内債券アクティブ	-0.6	13.0	2.0	-1.4	-2.1	-1.2	-0.0	2.6	2.6	★★
ニッセイAM	DCニッセイ国内債券インデックス	0.3	102.3	2.1	-1.3	-1.9	-0.9	0.2	2.6	2.5	★★★★
ニッセイAM	DCニッセイ日本債券インデックス	1.0	47.3	2.1	-1.3	-1.9	-0.9	-	2.6	2.5	★★★★
AM-One	DC 国内債券インデックスファンド	0.3	51.9	2.1	-1.3	-1.9	-0.9	0.2	2.6	2.5	★★★★
AM-One	DIAM国内債券インデックスファンド<DC年金>	-1.3	169.9	2.1	-1.5	-2.1	-1.0	0.1	2.6	2.5	★★★★
東京海上AM	東京海上セレクション・日本債券	-0.5	151.7	2.0	-1.5	-2.3	-1.2	-0.1	2.6	2.5	★
東京海上AM	東京海上セレクション・物価連動国債《うんよう博士》	3.4	51.9	1.1	3.5	3.7	1.4	0.6	1.5	1.9	-

運用 会社	ファンド名(愛称)	月間 資金増減 億円	月末 純資産 億円	リターン(%)					リスク(%)		Morningstar ファンドスターズ
				1か月	1年	3年 (年率)	5年 (年率)	10年 (年率)	3年 (年率)	5年 (年率)	
東京海上AM	東京海上セレクション・日本債券インデックス	0.3	55.2	2.1	-1.4	-1.9	-0.9	0.2	2.6	2.5	★★★★
三井住友トラスト	DC日本債券インデックス・オープン	-0.0	5.5	2.1	-1.5	-2.2	-1.2	-0.1	2.6	2.5	★★
三井住友トラスト	DC日本債券インデックス・オープンS	-4.4	1,202.0	2.1	-1.4	-1.9	-0.9	0.2	2.6	2.5	★★★★
三井住友トラスト	DC日本債券インデックスファンド	-0.2	23.8	2.1	-1.6	-2.2	-1.2	0.0	2.6	2.5	★★
三井住友トラスト	DC日本債券インデックスファンドL	-1.1	586.9	2.1	-1.3	-1.9	-0.9	0.3	2.6	2.5	★★★★
三井住友トラスト	DC日本債券インデックス・オープンP	-3.6	852.7	2.1	-1.3	-1.9	-0.9	0.3	2.6	2.5	★★★★
三井住友トラスト	インデックスコレクション(国内債券)	-1.2	499.8	2.1	-1.3	-1.9	-0.9	0.3	2.6	2.5	★★★★
ラッセル	ラッセル・インベストメントDC国内債券F(運用会社厳選型)	0.2	8.8	1.8	-1.2	-1.7	-0.9	-	2.3	2.3	★★★
日立投資顧問	日立国内債券インデックスファンド	-0.4	125.6	2.1	-1.3	-1.9	-0.9	0.3	2.6	2.5	★★★★
三井住友DS	三井住友・DC国内債券アクティブ	0.0	4.2	1.9	-1.4	-2.2	-1.3	-0.1	2.5	2.4	★
三井住友DS	三井住友・日本債券年金ファンド	-0.3	59.8	1.9	-1.2	-1.9	-1.0	0.2	2.5	2.4	★★★
三井住友DS	三井住友・DC年金日本債券ファンド	-0.0	14.9	1.9	-1.4	-2.1	-1.2	0.1	2.5	2.4	★★★
三井住友DS	大和住銀DC日本債券ファンド	0.0	4.9	1.9	-1.1	-1.7	-0.7	0.4	2.5	2.5	★★★★★
DC専用:外国債券・世界型/世界型(除く日本)/(円ヘッジ)含む											
野村AM	野村外国債券アクティブファンド(DC)	0.1	8.9	4.6	8.5	5.0	4.4	3.4	7.0	6.0	★★★★
野村AM	野村DC・PIMCO・世界インカム戦略ファンド(ヘッジ有)	0.4	18.6	3.7	0.2	-3.0	-0.2	-	5.7	6.4	★★★★★
野村AM	野村DC・PIMCO・世界インカム戦略ファンド(ヘッジ無)	0.6	14.4	3.2	12.8	11.2	-	-	6.9	-	★★★★★
野村AM	野村外国債券バシブファンド(DC)	0.3	18.2	3.5	8.3	4.1	4.1	3.0	6.7	5.6	★★★★
野村AM	野村外国債券インデックスファンド(DC)	7.6	723.9	3.5	8.5	4.3	4.3	3.2	6.7	5.6	★★★★
野村AM	野村DC外国債券インデックスファンド	4.8	305.2	3.5	8.5	4.3	4.3	3.2	6.7	5.6	★★★★
日興AM	円キャッシュプラス・高金利先進国債券F(DC円キャッシュプラス)	0.1	19.0	2.5	-3.7	-5.5	-	-	5.4	-	★★★
日興AM	海外債券インデックスF(個人年金)(ゆうちょDC海外債券)	0.1	9.5	3.5	8.2	4.1	4.1	2.9	6.7	5.6	★★★
日興AM	インデックスファンド海外債券ヘッジ無(DC)	4.2	539.6	3.5	8.4	4.3	4.3	3.2	6.7	5.6	★★★★
日興AM	インデックスファンド海外債券ヘッジ有(DC)	1.3	79.2	2.9	-4.7	-7.8	-2.5	-0.5	5.8	5.4	★★★★
三菱UAM	三菱UFJ <DC>海外債券オープン	0.1	30.8	3.3	7.2	3.4	3.3	2.1	6.7	5.6	★★
三菱UAM	グローバル・ソブリンオープン(DC年金向け)	-0.1	32.0	3.8	6.0	2.6	2.8	2.1	6.7	5.5	★★★
三菱UAM	三菱UFJ <DC>外国債券インデックスファンド	0.2	44.2	3.5	7.9	3.7	3.7	2.7	6.7	5.6	★★★
三菱UAM	三菱UFJ 外国債券オープン(DC)	0.3	78.2	3.5	8.0	3.5	3.4	2.3	6.7	5.6	★★
三菱UAM	三菱UFJ DC海外債券インデックスファンド	3.0	391.6	3.5	8.3	4.2	4.2	3.2	6.7	5.6	★★★★
三菱UAM	三菱UFJ DC年金インデックス(先進国債券)	0.9	50.2	3.5	8.3	4.3	4.3	-	6.7	5.6	★★★★
大和AM	ダイワ投信倶楽部外国債券インデックス	0.7	200.1	3.4	7.7	3.7	3.7	2.6	6.7	5.6	★★★
大和AM	DCダイワ外国債券インデックス	10.0	1,766.7	3.5	8.2	4.2	4.2	3.1	6.7	5.6	★★★★
SBI岡三	DCワールド・ソブリンインカム	-0.0	1.1	4.7	5.6	1.7	1.7	1.5	6.6	5.5	★★
明治安田AM	明治安田DC外国債券オープン(DC夢実現)	-0.8	112.8	3.6	7.3	3.5	3.5	2.5	6.8	5.6	★★★
ニッセイAM	DCニッセイ/パトナム・グローバル債券	-0.1	38.1	3.4	7.5	3.4	3.3	2.2	6.6	5.5	★★
ニッセイAM	DCニッセイ外国債券インデックス	1.8	71.0	3.5	8.3	4.2	4.2	-	6.7	5.6	★★★
ドイチェAM	DWS グローバル公益債券ファンドDC A(ヘッジ有)	0.0	0.1	4.4	-2.2	-7.7	-1.6	-0.4	7.5	8.4	★★★
ドイチェAM	DWS グローバル公益債券ファンドDC B(ヘッジ無)	-0.0	0.2	4.3	11.9	5.9	5.8	4.3	6.6	7.7	★★★★
ゴールドマン・S	DCガリレオ	0.1	16.7	2.2	-5.2	-6.3	-2.7	-1.8	4.2	4.2	★★
AM-One	DIAM高格付インカム・オープン(DC)(《ハッピークローバー》)	-0.1	26.7	5.3	4.0	3.4	2.9	1.6	8.7	8.5	★
AM-One	DIAM・ジャナス グローバル債券コアプラス・ファンド(DC年金)	-0.0	1.9	4.5	5.8	3.5	3.7	2.9	5.8	4.8	★★★
AM-One	DIAM外国債券インデックスファンド(DC年金)	1.5	153.9	3.5	8.2	4.1	4.1	3.1	6.7	5.6	★★★★
AM-One	DC 先進国債券インデックスファンド	0.5	28.7	3.5	8.3	4.3	-	-	6.7	-	★★★
東京海上AM	東京海上セレクション・外国債券	0.9	153.7	3.8	7.6	3.0	3.7	2.4	7.1	5.9	★★
東京海上AM	東京海上セレクション・外国債券インデックス	2.3	108.9	3.5	8.3	4.2	4.2	3.1	6.7	5.5	★★★★
ステート・S	ステート・ストリートDC外国債券インデックス・オープン	-0.5	184.3	3.5	7.8	3.8	3.8	2.7	6.7	5.6	★★★
ステート・S	ステート・ストリートDCグローバル債券インデックス・オープン	-0.1	0.8	3.5	8.2	4.1	4.1	3.1	6.7	5.6	★★★★
三井住友トラスト	DC外国債券インデックス・オープン	-0.4	76.4	3.5	7.9	3.8	3.7	2.6	6.7	5.5	★★★
三井住友トラスト	DC外国債券インデックスファンド	-0.1	54.2	3.5	7.8	3.7	3.7	2.7	6.7	5.5	★★★
三井住友トラスト	DC外国債券インデックスファンドL	1.3	421.7	3.5	8.3	4.2	4.2	3.2	6.7	5.5	★★★★
三井住友トラスト	インデックスコレクション(外国債券)	1.9	286.2	3.5	8.4	4.3	4.3	3.2	6.7	5.5	★★★★
ラッセル	ラッセル・インベストメントDC外国債券F(運用会社厳選型)	0.1	11.3	4.1	8.3	4.2	4.2	-	6.4	5.5	★★★★
日立投資顧問	日立外国債券インデックスファンド	-0.3	173.2	3.5	8.3	4.2	4.3	3.2	6.7	5.5	★★★★
三井住友DS	三井住友・DC外国債券アクティブ	0.1	45.7	3.4	7.3	3.5	3.4	2.3	6.7	5.5	★★
三井住友DS	大和住銀DC外国債券ファンド	0.4	43.7	3.3	6.0	3.1	3.5	2.5	6.5	5.4	★★★
三井住友DS	三井住友・DC外国債券インデックスファンドS	3.1	582.3	3.5	8.2	4.2	4.2	3.2	6.7	5.5	★★★★
SBI AM	SBI・PIMCO 世界債券アクティブファンド(DC)	1.5	24.2	3.8	13.2	7.4	5.3	-	6.4	6.8	★★★★
お金のデザイン	おまかせ運用インカム・ファンド(世界の債券中心)	0.1	7.3	2.1	10.1	7.1	6.2	-	6.9	5.8	★★★★
DC専用:外国債券・ハイイールド型/その他											
ゴールドマン・S	GS・世界債券オープンA限定為替ヘッジ(DC)	0.0	31.1	2.8	-5.4	-7.9	-2.6	-0.9	5.2	5.0	-
ゴールドマン・S	GS・世界債券オープンBヘッジ無(DC)	-0.4	47.4	2.9	5.5	2.5	3.1	2.4	5.6	4.7	-
AM-One	みずほUSハイイールドファンド(DC年金)	1.1	79.3	3.3	12.5	11.3	8.2	6.9	8.5	11.0	★★★
DC専用:外国債券・新興国型・グローバル											
野村AM	野村新興国債券インデックスファンド(DC)	-0.0	146.7	5.2	10.6	2.6	3.5	4.2	8.8	10.1	★★
野村AM	野村DC新興国債券(現地通貨建て)インデックスファンド	0.2	9.7	4.2	18.2	8.2	5.3	2.5	7.1	10.4	★★★
三菱UAM	三菱UFJ DC新興国債券インデックスファンド	3.8	210.3	4.3	18.1	8.3	5.3	2.5	7.1	10.3	★★★
大和AM	DCダイワ新興国債券インデックスF	1.7	167.6	5.6	19.1	8.4	5.4	2.6	7.3	10.4	★★★★
三井住友トラスト	DC新興国債券インデックス・オープン	0.8	127.8	4.2	18.9	8.5	5.3	2.5	7.0	10.4	★★★
DC専用:国内REIT											
野村AM	J-REITファンド(DC)	-1.8	735.7	1.9	-1.1	7.8	5.1	7.4	10.9	15.3	★★★★★
三菱UAM	三菱UFJ <DC>J-REITファンド	-3.9	158.1	2.1	-1.8	6.4	3.8	5.5	10.6	14.1	★★★★
三菱UAM	三菱UFJ <DC>J-REITインデックスファンド	-0.2	24.9	1.9	-2.5	6.8	4.0	5.8	10.9	15.2	★★★★
大和AM	DC・ダイワJ-REITオープン	-0.8	180.7	1.9	-2.9	6.4	3.7	5.5	10.9	15.1	★★★
大和AM	DCダイワJ-REITアクティブファンド	-0.0	8.1	2.0	-1.9	7.2	5.1	6.8	11.0	14.8	★★★★★
SBI岡三	DC日本リートオープン	-0.0	0.2	1.8	-1.4	7.0	3.7	-	10.4	14.8	★★★
明治安田AM	明治安田DC・J-REITアクティブ	0.0	0.6	2.0	-1.9	-	-	-	-	-	-
ニッセイAM	DCニッセイJ-REITインデックスファンド	-1.3	19.7	1.9	-2.8	6.3	3.6	5.5	10.8	14.9	★★★
ニッセイAM	DCニッセイJ-REITインデックスファンドA	0.3	56.7	1.9	-2.5	6.7	4.0	-	10.8	14.9	★★★★
ニッセイAM	DCニッセイJ-REITインデックスファンドB	0.3	34.4	1.9	-2.5	6.7	4.0	-	10.8	14.9	★★★
AM-One	MHAM J-REITアクティブファンド(DC年金)	-0.2	29.0	2.2	-3.4	5.2	3.2	5.3	10.6	14.4	★★

運用 会社	ファンド名(愛称)	月間 資金増減 億円	月末 純資産 億円	リターン(%)					リスク(%)		Morningstar ファンドスターズ
				1か月	1年	3年 (年率)	5年 (年率)	10年 (年率)	3年 (年率)	5年 (年率)	
AM-One	One DC 国内リートインデックスファンド	-0.2	32.9	1.9	-2.5	6.8	4.1	5.8	10.9	14.9	★★★★
AM-One	MHAM J-REITインデックスファンド<DC年金>	-0.6	180.1	1.9	-2.9	6.4	3.7	5.6	10.9	14.9	★★★★
AM-One	Jリートインデックスファンド(DC)	0.0	1.7	1.9	-2.9	6.5	3.6	-	10.9	15.2	★★
DC専用:外国REIT・世界型											
野村AM	野村世界REITインデックスファンド(DC)	-2.1	465.9	9.7	4.2	13.3	6.7	7.8	18.3	20.6	★★★★
三菱UAM	三菱UFJ<DC>先進国REITインデックスファンド	-0.0	78.8	10.4	4.5	13.6	6.7	7.8	19.3	21.3	★★★★
三菱UAM	<DC>次世代REITオープン	0.0	0.0	12.9	10.2	-	-	-	-	-	-
大和AM	DC・グローバルREITアクティブ・ファンド	0.2	9.1	11.2	6.5	14.7	9.6	-	18.8	19.8	★★★★★
大和AM	DCダイワ・グローバルREITインデックスファンド	0.1	132.9	10.5	4.8	13.9	6.9	7.7	19.3	21.4	★★★★
SBI岡三	DCグローバル・リート・セレクション	0.0	1.3	8.3	6.2	12.3	5.0	6.2	15.9	21.0	★★★★
AM-One	DIAM ワールドREITアクティブF<DC年金>《世界のハッピー・オーナー》	-0.1	13.8	9.7	2.3	9.0	4.9	6.2	18.5	20.9	★★★★
AM-One	DIAM外国リートインデックスファンド<DC年金>《世界不動産物語》	0.0	6.2	10.3	4.6	13.5	6.5	-	19.2	21.3	★★★★
AM-One	DC 先進国リートインデックスファンド	0.1	31.4	10.4	4.9	13.8	-	-	19.2	-	★★★★
三井住友DS	DCグローバル・リートOp.《世界ビルコレクション》	-0.1	3.8	8.4	1.2	9.6	3.4	4.5	15.3	21.5	★★
DC専用:オルタナティブ											
野村AM	野村DC世界分散投資戦略ファンド(DCグローバル・ビュー)	0.0	0.1	5.6	-2.2	-	-	-	-	-	-
【上場投資信託(ETF)】											
ETF:国内株式 TOPIX											
野村AM	NEXT FUNDS 《TOPIX ETF》	451.2	200,390.4	5.4	22.6	13.2	9.9	8.9	11.3	14.7	★★★★
野村AM	NEXT FUNDS 《日本成長株アクティブETF》	4.5	32.8	12.1	-	-	-	-	-	-	-
日興AM	上場インデックスF《上場TOPIX》	-1,018.6	93,409.6	5.4	22.6	13.2	9.9	8.9	11.3	14.7	★★★★
三菱UAM	MAXIS トピックス上場投信	-989.3	30,111.2	5.4	22.6	13.2	9.9	8.9	11.3	14.7	★★★★
農中全共AM	NZAM 上場投信 TOPIX	-31.0	1,820.3	5.4	22.6	13.2	-	-	11.3	-	★★★★
AM-One	One ETF トピックス	-14.2	5,296.8	5.4	22.5	13.2	9.9	-	11.3	14.7	★★★★
ブラックロック	iシェアーズ・コア TOPIX ETF	-195.2	15,498.8	5.4	22.6	13.2	9.9	-	11.3	14.7	★★★★
シンプレクス	PBR1倍割れ解消推進ETF	-7.5	162.1	2.1	-	-	-	-	-	-	-
シンプレクス	政策保有解消推進ETF	-0.2	5.5	3.9	-	-	-	-	-	-	-
シンプレクス	投資家経営者一心同体ETF	2.3	7.6	6.7	-	-	-	-	-	-	-
野村AM	NEXT FUNDS 《日本高配当株アクティブETF》	6.7	73.9	3.3	-	-	-	-	-	-	-
三菱UAM	MAXIS高配当日本株アクティブ上場投信	-0.5	52.6	3.7	-	-	-	-	-	-	-
大和AM	iFreeETF TOPIX(年4)	0.0	622.9	5.4	22.5	13.2	-	-	11.3	-	★★★★
ETF:国内株式 日経225											
野村AM	NEXT FUNDS 《日経 225 ETF》	-1,344.6	90,472.3	8.5	22.1	10.1	10.4	9.7	14.4	17.2	★★★★
日興AM	上場インデックスF《上場225》	182.0	43,576.6	8.5	22.0	10.1	10.3	9.7	14.4	17.2	★★★★
日興AM	上場インデックスF《上場日経225(ミニ)》	-20.0	122.6	8.5	21.9	10.0	10.3	9.7	14.4	17.2	★★★★
三菱UAM	MAXIS 日経225上場投信	-66.9	21,882.8	8.5	22.0	10.1	10.4	9.7	14.4	17.2	★★★★
農中全共AM	NZAM 上場投信 日経225	-10.8	2,067.8	8.5	22.0	10.2	-	-	14.4	-	★★★★
AM-One	One ETF 日経225	20.1	3,720.2	8.5	22.0	10.1	10.4	-	14.4	17.2	★★★★
ブラックロック	iシェアーズ・コア 日経225 ETF	-542.7	11,608.8	8.5	22.2	10.2	10.5	9.8	14.4	17.2	★★★★
三井住友DS	SMDAM 日経225上場投信	-102.2	1,187.0	8.5	22.1	10.2	10.4	-	14.4	17.2	★★★★
大和AM	iFreeETF 日経225(年4)	9.5	332.6	8.5	22.1	10.2	-	-	14.4	-	★★★★
ETF:国内株式 ほか大型株											
野村AM	NEXT FUNDS 《日経300ETF》	0.0	35.7	5.4	22.8	13.3	10.7	8.9	11.5	14.4	★★★★
野村AM	NEXT FUNDS 《TOPIX Core 30 ETF》	-9.4	42.1	5.9	26.6	16.2	12.6	8.4	13.4	15.2	★★★★
野村AM	NEXT FUNDS 《JPX日経400ETF》	-20.5	14,234.3	6.3	22.8	12.9	10.2	-	11.8	15.1	★★★★
野村AM	NEXT FUNDS 《企業価値ETF》	0.0	101.5	7.4	22.1	12.2	10.8	-	12.2	15.3	★★★★
野村AM	NEXT FUNDS 《日本株女性活躍ETF》	0.0	81.7	7.3	22.5	10.2	9.3	-	12.4	14.9	★★★★
野村AM	NEXT FUNDS 《株主還元70ETF》	12.0	227.9	3.5	25.2	21.4	-	-	10.8	-	★★★★
野村AM	NEXT FUNDS 日本株高配当70連動型ETF	-30.4	955.8	3.1	33.9	23.8	10.0	9.3	12.2	16.8	★★★★
野村AM	NEXT FUNDS 《日経高配当株50ETF》	-231.0	1,739.2	3.1	41.8	32.5	14.8	-	13.0	16.9	★★★★★
野村AM	NEXT FUNDS 《日株ESGリーダーズETF》	0.0	22.1	6.9	21.7	-	-	-	-	-	-
野村AM	NEXT FUNDS 日本株ESGコアETF	0.0	498.0	7.8	18.6	-	-	-	-	-	-
日興AM	上場インデックスF《上場TOPIX(除く金融)》	-2.8	30.8	6.1	19.8	11.4	9.4	9.1	11.9	14.8	★★★★
日興AM	上場インデックスF《上場JPX日経400》	-1.6	3,654.8	6.3	22.7	12.9	10.3	-	11.8	15.1	★★★★
日興AM	上場インデックスF《上場日本経済貢献》	0.0	37.6	3.7	20.2	13.9	11.9	-	10.4	13.6	★★★★★
日興AM	上場インデックスF《上場高配当》	6.1	283.3	3.9	30.2	24.6	12.0	10.3	11.6	15.3	★★★★★
日興AM	上場インデックスF《上場高配当低ボラティリティ》	0.0	45.2	3.5	22.1	15.8	7.0	-	10.1	15.3	★
三菱UAM	MAXIS JPX日経インデックス400上場投信	20.9	7,234.6	6.3	22.8	13.0	10.3	-	11.8	15.1	★★★★
三菱UAM	MAXIS JAPAN 設備・人材積極投資企業200(前向き日本)	0.0	52.7	8.5	19.4	9.0	10.0	-	13.0	15.6	★★★★
三菱UAM	MAXIS トピックス(除く金融)上場投信	0.0	21.7	6.0	19.8	11.3	-	-	11.9	-	★★★★
三菱UAM	MAXISカーボン・エフィシエント日本株上場投信	0.0	40.2	5.2	22.2	12.8	-	-	11.3	-	★★★★
大和AM	iFreeETF TOPIX Ex-Financials	0.0	38.1	6.1	19.3	11.2	9.3	8.9	11.8	14.8	★★★★
大和AM	iFreeETF FTSE Blossom Japan Index	1.4	17.9	5.8	25.1	15.9	11.5	-	12.2	15.4	★★★★★
大和AM	iFreeETF MSCI日本株人材設備投資指数	0.0	609.7	7.5	23.9	14.5	11.4	-	12.8	14.9	★★★★★
大和AM	iFreeETF MSCI日本株女性活躍指数(WIN)	0.0	5.9	5.5	21.4	10.1	9.0	-	12.2	14.8	★★
大和AM	iFreeETF MSCIジャパンESGセレクト・リーダーズ指数	-0.0	127.5	6.4	22.8	12.9	10.8	-	12.0	14.6	★★★★
大和AM	iFreeETF TOPIX高配当40指数	12.2	390.2	3.2	33.7	27.7	14.0	-	12.4	15.8	★★★★★
農中全共AM	NZAM 上場投信 JPX日経400	0.0	464.8	6.3	22.7	12.9	-	-	11.8	-	★★★★
農中全共AM	NZAM 上場投信 TOPIX Ex-Financials	0.0	85.7	6.1	19.8	11.4	9.4	-	11.8	14.8	★★★★
農中全共AM	NZAM 上場投信 S&P/JPXカーボン・エフィシエント指数	0.0	353.5	5.2	22.1	12.8	-	-	11.3	-	★★★★
AM-One	One ETF JPX日経400	6.4	2,465.4	6.2	22.7	12.9	10.2	-	11.8	15.1	★★★★
AM-One	One ETF JPX/S&P 設備・人材投資指数	0.0	611.7	3.7	20.2	13.9	11.9	-	10.4	13.7	★★★★★
AM-One	One ETF ESG	-0.7	86.7	5.7	25.0	15.9	11.5	-	12.2	15.4	★★★★★
ブラックロック	iシェアーズ JPX日経400 ETF	-15.2	3,388.8	6.3	22.8	13.0	10.3	-	11.8	15.1	★★★★
ブラックロック	iシェアーズ MSCI 日本株最小分散 ETF	-4.7	99.1	3.8	21.9	11.0	6.4	-	9.4	12.1	★★
ブラックロック	iシェアーズ MSCI ジャパン高配当利回り ETF	9.6	607.0	5.9	31.3	23.1	13.3	-	12.1	15.2	★★★★

運用 会社	ファンド名(愛称)	月間 資金増減 億円	月末 純資産 億円	リターン(%)					リスク(%)		Morningstar ファンドスターズ
				1か月	1年	3年 (年率)	5年 (年率)	10年 (年率)	3年 (年率)	5年 (年率)	
ブラックロック	iシェアーズ JPX/S&P 設備・人材投資 ETF	0.0	140.9	3.7	20.1	13.8	11.8	-	10.4	13.6	★★★★★
ブラックロック	iシェアーズ MSCI ジャパンSRI ETF	0.0	14.6	6.3	16.2	-	-	-	-	-	-
ブラックロック	iシェアーズ MSCIジャパン気候変動アクション ETF	-33.5	1,205.1	5.8	-	-	-	-	-	-	-
三井住友トラスト	SMT ETFカーボン・エフィシエント日本株	0.0	13.2	5.2	22.1	-	-	-	-	-	-
三井住友DS	SMDAM トピックス上場投信	0.0	517.5	5.4	22.6	13.2	-	-	11.3	-	★★★★
三井住友DS	SMDAM Active ETF 日本高配当株式	20.0	20.0	-	-	-	-	-	-	-	-
グローバルX	GX MSCI ガバナンス・クオリティ-日本株式 ETF	-0.1	5.8	9.1	17.0	-	-	-	-	-	-
グローバルX	GX MSCI 気候変動対応-日本株式 ETF	2.5	5.1	5.7	17.8	-	-	-	-	-	-
グローバルX	GX グローバルリーダーズ ESG-日本株式 ETF	-5.3	281.2	7.3	28.3	-	-	-	-	-	-
グローバルX	GX Morningstar 高配当 ESG-日本株式 ETF	-4.0	101.3	4.5	24.1	-	-	-	-	-	-
ETF:国内株式 中小型株											
三菱UAM	MAXIS JPX 日経中小型株指数上場投信	0.0	3.3	7.4	11.3	8.8	6.1	-	12.3	17.7	★★
AM-One	One ETF JPX日経中小型	0.0	40.4	7.4	11.1	8.7	6.1	-	12.2	17.6	★★
AM-One	One ETF 高配当日本株	-6.8	292.0	1.6	32.9	21.1	10.8	-	10.6	15.1	★★★★★
シンプレクス	東証スタンダードTOP20ETF	0.0	7.2	9.3	12.5	0.1	1.6	-0.5	17.8	21.8	★★
シンプレクス	東証グローバルコアETF	-1.5	44.2	16.6	0.1	-10.8	1.5	1.1	33.6	33.6	★★
シンプレクス	東証マザーズETF	20.8	206.0	10.5	-9.1	-16.2	-6.2	-	24.1	30.6	★
グローバルX	GX フィンテック-日本株式 ETF	1.1	3.8	10.9	3.4	-	-	-	-	-	-
グローバルX	GX クリーンテック ESG-日本株式 ETF	0.7	24.8	8.5	-1.8	-	-	-	-	-	-
グローバルX	GX 中小型リーダーズ ESG-日本株式 ETF	-1.8	26.0	9.5	8.1	-	-	-	-	-	-
グローバルX	GX MSCIスーパーディビデンド-日本株式 ETF	4.1	652.2	3.5	32.8	23.1	-	-	11.7	-	★★★★
ETF:国内株式 特定地域/セクター/その他											
野村AM	NEXT FUNDS 《銀行業ETF》	-144.8	1,504.3	-0.8	54.2	34.3	13.5	6.9	18.0	20.5	-
野村AM	NEXT FUNDS 食品(TOPIX-17)ETF	0.7	8.0	1.7	21.1	12.5	4.9	7.5	11.1	12.9	-
野村AM	NEXT FUNDS エネルギー資源(TOPIX-17)ETF	0.0	7.4	3.4	36.7	36.7	8.2	7.4	21.0	24.9	-
野村AM	NEXT FUNDS 建設・資材(TOPIX-17)ETF	1.1	9.3	1.5	25.9	13.5	7.0	7.8	11.4	16.1	-
野村AM	NEXT FUNDS 素材・化学(TOPIX-17)ETF	0.0	11.6	5.4	15.6	4.6	4.8	9.2	11.6	14.7	-
野村AM	NEXT FUNDS 医薬品(TOPIX-17)ETF	2.4	14.7	3.4	-0.1	3.6	3.8	8.3	14.9	19.9	-
野村AM	NEXT FUNDS 自動車・輸送機(TOPIX-17)ETF	0.0	13.2	6.4	34.1	22.3	11.7	7.2	18.8	20.0	-
野村AM	NEXT FUNDS 鉄鋼・非鉄(TOPIX-17)ETF	0.0	11.5	6.1	36.5	28.2	10.2	4.7	20.0	24.4	-
野村AM	NEXT FUNDS 機械(TOPIX-17)ETF	4.0	15.8	7.5	22.4	9.5	9.8	8.1	16.7	20.7	-
野村AM	NEXT FUNDS 電機・精密(TOPIX-17)ETF	1.3	51.5	12.0	20.0	10.2	14.1	11.9	19.8	20.7	-
野村AM	NEXT FUNDS 情報通信・サービス他(TOPIX-17)ETF	0.0	20.1	5.5	11.4	5.0	9.6	10.2	12.4	14.2	-
野村AM	NEXT FUNDS 電力・ガス(TOPIX-17)ETF	0.0	7.4	0.8	35.4	11.9	1.2	2.7	15.1	16.1	-
野村AM	NEXT FUNDS 運輸・物流(TOPIX-17)ETF	1.9	19.3	2.4	11.3	11.8	2.5	5.5	13.5	18.7	-
野村AM	NEXT FUNDS 商社・卸売(TOPIX-17)ETF	-0.6	38.8	2.6	38.9	33.1	19.1	15.0	17.1	18.5	-
野村AM	NEXT FUNDS 小売(TOPIX-17)ETF	-0.8	5.8	3.3	18.2	7.9	4.7	8.1	10.2	13.3	-
野村AM	NEXT FUNDS 銀行(TOPIX-17)ETF	0.2	32.3	-0.8	54.9	34.5	13.3	6.7	18.2	20.8	-
野村AM	NEXT FUNDS 金融(除く銀行)(TOPIX-17)ETF	1.2	32.5	2.1	30.7	22.2	12.3	8.3	13.5	17.0	-
野村AM	NEXT FUNDS 不動産(TOPIX-17)ETF	0.0	6.8	4.2	12.1	10.8	5.6	0.9	14.0	20.3	-
三菱UAM	MAXIS S&P東海上場投信	0.0	60.5	4.8	22.9	11.6	7.3	7.7	13.8	17.6	-
グローバルX	GX デジタル・イノベーション-日本株式 ETF	0.0	41.8	5.6	8.6	-	-	-	-	-	-
グローバルX	GX eコマース-日本株式 ETF	0.0	7.4	12.3	-16.5	-	-	-	-	-	-
グローバルX	GX ロボティクス&AI-日本株式 ETF	-3.2	12.2	10.3	2.2	-	-	-	-	-	-
グローバルX	GX バイオ&メドテック-日本株式 ETF	0.0	8.1	9.3	-1.1	-	-	-	-	-	-
グローバルX	GX ゲーム&アニメ-日本株式 ETF	-1.9	7.8	2.8	5.1	-	-	-	-	-	-
グローバルX	GX 半導体関連-日本株式 ETF	-29.0	266.9	26.1	64.9	-	-	-	-	-	-
グローバルX	GX レジャー&エンターテインメント-日本株式 ETF	-2.0	2.7	3.8	4.5	-	-	-	-	-	-
グローバルX	GX メタルビジネス-日本株式 ETF	1.2	3.5	3.7	25.3	-	-	-	-	-	-
グローバルX	GX 新成長インフラ-日本株式 ETF	0.0	3.8	6.1	15.4	-	-	-	-	-	-
グローバルX	GX テック・トップ20-日本株式 ETF	-4.8	33.1	12.6	16.4	-	-	-	-	-	-
グローバルX	GX 日経225 カバード・コール ETF(プレミアム再投資型)	0.0	9.5	7.6	18.4	-	-	-	-	-	-
ETF:外国株式											
野村AM	NEXT FUNDS 《NASDAQ100ETF》	8.6	498.9	9.8	47.7	23.0	25.0	21.3	20.9	21.3	★★★★★
野村AM	NEXT FUNDS 《NYダウ30種ETF》	2.0	174.0	6.1	12.6	20.5	14.3	14.1	14.9	18.2	★★★★
野村AM	NEXT FUNDS 《米株NASDAQ(ヘッジ有)ETF》	10.3	48.8	10.8	32.0	-	-	-	-	-	-
野村AM	NEXT FUNDS 《NF・米国株NYダウ(ヘッジ有)ETF》	-5.5	106.6	7.2	0.4	-	-	-	-	-	-
野村AM	NEXT FUNDS 《外国株式(ヘッジ無)ETF》	-16.2	411.9	7.8	22.0	20.5	16.4	-	14.9	18.0	★★★★★
野村AM	NEXT FUNDS 《外国株式(ヘッジ有)ETF》	-4.7	39.5	8.1	8.4	5.3	8.6	-	14.8	17.2	★★★★★
野村AM	NEXT FUNDS 《NF米株S&P500ヘッジ有ETF》	2.1	266.5	8.7	10.3	-	-	-	-	-	-
野村AM	NEXT FUNDS 《NF米株S&P500ヘッジETF》	3.9	68.6	7.6	23.2	-	-	-	-	-	-
野村AM	NEXT FUNDS 《NF米株SP500ESGETF》	-5.9	36.8	7.5	25.1	-	-	-	-	-	-
野村AM	NEXT FUNDS 《欧州株ユーロ・ストックス50ヘッジ有ETF》	0.0	12.8	8.4	10.1	-	-	-	-	-	-
野村AM	NEXT FUNDS 《ドイツ株DAXヘッジ有ETF》	0.0	23.7	9.6	7.7	-	-	-	-	-	-
日興AM	上場インデックスF《上場S&P500米国株ヘッジ有》	11.7	456.2	8.6	9.8	5.7	9.4	-	16.0	17.8	★★★★
日興AM	上場インデックスF《上場ダウ平均米国株(ヘッジ有)》	-19.7	310.7	7.1	0.2	4.1	-	-	14.4	-	★★★★
日興AM	上場インデックスF《上場NASDAQ100米国株(ヘッジ無)》	-12.8	76.4	9.8	47.5	23.0	-	-	21.0	-	★★★★
日興AM	《上場ダウ平均米国株ヘッジ無》	0.0	6.6	6.1	-	-	-	-	-	-	-
日興AM	上場インデックスF《上場NASDAQ100米国株(ヘッジ有)》	-2.7	259.3	10.8	31.5	6.1	-	-	21.7	-	★★★★
三菱UAM	MAXIS 海外株式 (MSCIコクサイ)	-0.5	173.4	7.8	22.0	20.4	16.3	12.5	14.9	18.0	★★★★★
三菱UAM	MAXIS 米国株式(S&P500)	-7.9	442.4	7.6	23.4	22.5	-	-	15.7	-	★★★★★
三菱UAM	MAXIS 全世界株式(オール・カントリー)	0.5	330.9	7.4	20.8	18.2	-	-	13.6	-	★★★★★
三菱UAM	MAXISナスダック100上場投信	0.5	160.2	9.8	47.8	-	-	-	-	-	-
三菱UAM	MAXIS米国株式(S&P500)上場投信(ヘッジ有)	-6.9	288.6	8.7	10.1	-	-	-	-	-	-
三菱UAM	MAXISナスダック100上場投信(ヘッジ有)	9.9	92.3	10.9	32.1	-	-	-	-	-	-
三菱UAM	MAXIS NYダウ上場投信(ヘッジ有)	10.4	13.1	7.2	-	-	-	-	-	-	-
三菱UAM	MAXIS NYダウ上場投信	2.2	16.1	6.1	-	-	-	-	-	-	-
大和AM	iFreeETF NASDAQ100(ヘッジ有)	20.9	116.3	10.8	31.8	-	-	-	-	-	-
大和AM	iFreeETF NASDAQ100(ヘッジ無)	16.0	31.0	9.8	46.1	-	-	-	-	-	-
大和AM	iFreeETF S&P500(ヘッジ無)	1.9	15.1	7.6	-	-	-	-	-	-	-

運用 会社	ファンド名(愛称)	月間 資金増減 億円	月末 純資産 億円	リターン(%)						リスク(%)		Morningstar ファンドスターズ
				1か月	1年	3年 (年率)	5年 (年率)	10年 (年率)	3年 (年率)	5年 (年率)		
大和AM	iFreeETF S&P500(ヘッジ有)	14.0	60.4	8.6	-	-	-	-	-	-	-	-
ブラックロック	iシェアーズ S&P 500 米国株 ETF	-7.2	649.1	7.6	23.5	22.5	18.2	-	15.7	18.1	★★★★	
ブラックロック	iシェアーズ・コア MSCI 先進国株(除く日本) ETF	-8.8	176.1	7.6	21.5	20.8	16.1	-	14.8	17.9	★★★★	
ブラックロック	iシェアーズ ロボティクス ETF	-8.4	9.8	14.6	32.1	14.5	17.8	-	22.7	25.2	★★★	
ブラックロック	iシェアーズ S&P500 米国株 ETF(ヘッジ有)	1.2	608.8	8.8	10.6	6.0	-	-	16.0	-	★★★★	
シンプレクス	Simple-X《NYダウETF》	0.0	12.9	5.9	10.9	18.9	12.5	11.4	14.8	18.1	★★★	
グローバルX	GX Morningstar 米国中小型 Moat ETF	-1.0	3.4	8.4	-	-	-	-	-	-	-	
グローバルX	GX 自動運転&EV ETF	0.0	2.2	9.9	11.9	-	-	-	-	-	-	
グローバルX	GX半導体 ETF	-9.6	33.7	16.0	-	-	-	-	-	-	-	
グローバルX	GX US テック・トップ20 ETF	-3.8	28.4	14.7	-	-	-	-	-	-	-	
グローバルX	GX スーパーディビデンド-US ETF	-0.2	3.5	4.5	-	-	-	-	-	-	-	
グローバルX	GX S&P500配当貴族 ETF(ヘッジ有)	-0.0	1.6	5.7	-	-	-	-	-	-	-	
グローバルX	GX S&P500配当貴族ETF	0.0	35.5	4.4	-	-	-	-	-	-	-	
農中全共AM	NZAM 上場投信 S&P500(ヘッジ有)	0.0	27.0	8.7	-	-	-	-	-	-	-	
農中全共AM	NZAM 上場投信 NASDAQ100(ヘッジ有)	0.0	12.0	10.8	-	-	-	-	-	-	-	
農中全共AM	NZAM 上場投信 NYダウ30(ヘッジ有)	10.2	21.8	7.1	-	-	-	-	-	-	-	
農中全共AM	NZAM 上場投信 DAX(ヘッジ有)	0.0	6.4	9.6	-	-	-	-	-	-	-	
ETF:新興国株式												
野村AM	NEXT FUNDS《中国株式・上証50ETF》	0.0	24.9	-1.8	-1.7	-3.1	5.4	6.1	18.7	20.0	★★★★	
野村AM	NEXT FUNDS《新興国株式(ヘッジ無)ETF》	0.0	22.2	5.0	11.7	6.6	7.5	-	13.0	18.1	★★★★	
野村AM	NEXT FUNDS ブラジル株式指数・ボブスバ	0.0	23.7	13.1	28.1	19.4	6.2	3.6	28.1	34.7	★★★	
野村AM	NEXT FUNDS ロシア株式指数・RTS	0.0	0.1	-6.5	-46.3	-81.1	-62.2	-38.8	62.7	54.1	-	
野村AM	NEXT FUNDS インド株式指数・Nifty50連動型	0.0	406.2	3.4	10.4	23.9	14.8	12.8	16.7	23.8	★★★	
野村AM	NEXT FUNDS《タイ株SET50ETF》	0.0	6.9	0.7	-5.3	6.1	1.1	4.1	14.8	24.0	-	
野村AM	NEXT FUNDS《マレーシア株KLCI ETF》	0.0	5.4	1.1	3.7	7.1	2.8	0.4	11.7	13.7	-	
日興AM	上場インデックスF《上場・バンダ》	0.0	22.8	-1.7	-1.4	-1.0	8.7	7.0	17.6	20.4	★★★★★	
三菱UAM	MAXIS HuaAn中国株式(上海180A株)	0.0	7.8	-1.5	-0.6	0.7	-	-	16.4	-	★★★★★	
大和AM	iFreeETF 中国科创板50(STAR50)	0.0	3.8	-0.8	-8.9	-	-	-	-	-	-	
大和AM	iFreeETF 中国グレーターベイエリア・イノベーション100(GBA100)	0.0	2.4	-1.2	-0.1	-	-	-	-	-	-	
AM-One	One ETF 南方 中国A株 CSI500	0.0	5.8	1.2	-2.8	6.1	-	-	17.7	-	★★★★★	
ブラックロック	iシェアーズ・コア MSCI 新興国株 ETF	0.0	71.9	5.4	13.2	7.6	7.6	-	12.1	17.4	★★★★	
グローバルX	GX チャイナEV&バッテリー ETF	1.3	3.6	-6.5	-	-	-	-	-	-	-	
ETF:債券(国内/海外/新興国)												
野村AM	NEXT FUNDS《国内債券ETF》	638.5	1,292.3	2.1	-1.2	-1.8	-0.8	-	2.6	2.5	★★★★	
野村AM	NEXT FUNDS《外国債券(ヘッジ無)ETF》	4.1	350.2	3.5	8.6	4.3	4.4	-	6.7	5.6	★★★★	
野村AM	NEXT FUNDS《外国債券(ヘッジ有)ETF》	-8.2	1,037.2	2.9	-4.7	-7.9	-2.5	-	5.9	5.5	★★★★	
野村AM	NEXT FUNDS《新興国債券(ヘッジ無)ETF》	0.2	28.1	5.2	10.7	2.8	3.8	-	8.8	10.1	★★	
日興AM	上場インデックスF《上場米債(ヘッジ無)》	7.5	290.7	3.1	5.3	5.0	5.3	-	6.9	6.4	★★★	
日興AM	上場インデックスF《上場米債(ヘッジ有)》	18.4	854.3	4.2	-6.3	-9.5	-2.8	-	7.6	7.3	★★	
農中全共AM	NZAM 上場投信 米国国債7-10年(ヘッジ有)	10.1	26.2	4.2	-	-	-	-	-	-	-	
農中全共AM	NZAM 上場投信 ドイツ国債7-10年(ヘッジ有)	0.0	10.4	2.8	-	-	-	-	-	-	-	
農中全共AM	NZAM 上場投信 フランス国債7-10年(ヘッジ有)	0.0	11.7	3.2	-	-	-	-	-	-	-	
ブラックロック	iシェアーズ ユーロ建て投資適格社債 ETF(ヘッジ有)	-27.0	25.5	2.2	-1.6	-5.2	-	-	6.6	-	-	
野村AM	NEXT FUNDS《米国社債1-10年(ヘッジ有)ETF》	0.9	149.9	3.2	-1.3	-5.2	-	-	5.1	-	★★★★	
野村AM	NEXT FUNDS《米国債7-10(ヘッジ無)ETF》	-11.5	66.2	3.2	5.5	-	-	-	-	-	-	
野村AM	NEXT FUNDS《米国債7-10(ヘッジ有)ETF》	-15.0	262.0	4.2	-6.2	-	-	-	-	-	-	
野村AM	NEXT FUNDS《ドイツ国債7-10年ヘッジ有ETF》	0.0	3.2	2.8	-	-	-	-	-	-	-	
野村AM	NEXT FUNDS《フランス国債7-10ヘッジ有ETF》	0.0	2.2	3.2	-	-	-	-	-	-	-	
日興AM	上場インデックスF《上場外債・毎月》	-15.8	334.5	3.5	8.1	4.1	4.1	3.0	6.7	5.6	★★★	
日興AM	上場インデックスファンド新興国債券《上場新興国債》	-1.9	193.0	6.0	17.5	8.5	5.8	3.2	6.8	8.7	★★★★	
日興AM	上場インデックスF 豪州国債(ヘッジ有)《上場豪債(ヘッジ有)》	-12.4	29.4	3.7	-5.9	-	-	-	-	-	-	
日興AM	上場インデックスF 豪州国債(ヘッジ無)《上場豪債(ヘッジ無)》	1.0	44.1	6.5	3.1	-	-	-	-	-	-	
日興AM	上場インデックスF フランス国債(ヘッジ無)	1.0	4.2	5.2	9.8	-	-	-	-	-	-	
日興AM	上場インデックスF フランス国債(ヘッジ有)	0.0	91.3	3.2	-4.6	-	-	-	-	-	-	
日興AM	上場Tracers《上場Tr米債0-2年ラダー無ヘッジ》	50.3	52.9	-1.1	-	-	-	-	-	-	-	
三菱UAM	MAXIS米国国債7-10年上場投信(ヘッジ無)	-30.5	73.6	3.1	5.5	-	-	-	-	-	-	
三菱UAM	MAXIS米国国債7-10年上場投信(ヘッジ有)	-0.2	18.9	4.3	-6.0	-	-	-	-	-	-	
ブラックロック	iシェアーズ・コア 日本国債 ETF	183.2	625.3	2.9	-1.7	-2.7	-	-	3.7	-	★	
ブラックロック	iシェアーズ 米国総合債券 ETF	1.0	1.0	-	-	-	-	-	-	-	-	
ブラックロック	iシェアーズ 米国債1-3年 ETF	-248.1	153.4	-0.6	9.7	11.7	-	-	8.8	-	★★★★★	
ブラックロック	iシェアーズ 米国債3-7年 ETF(ヘッジ有)	2.1	221.8	2.2	-3.5	-	-	-	-	-	-	
ブラックロック	iシェアーズ・コア 米国債7-10年 ETF(ヘッジ有)	25.6	1,402.7	4.3	-6.0	-9.3	-2.6	-	7.6	7.3	★★	
ブラックロック	iシェアーズ・コア 米国債7-10年 ETF	-103.5	367.8	3.2	5.6	5.1	5.5	-	7.0	6.4	★★★	
ブラックロック	iシェアーズ 米国債20年超 ETF(ヘッジ有)	149.4	1,117.6	10.0	-11.9	-17.9	-	-	15.1	-	★	
ブラックロック	iシェアーズ 米国債20年超 ETF	1.6	1.6	-	-	-	-	-	-	-	-	
ブラックロック	iシェアーズ 米国政府系機関ジニーメイMBS ETF(ヘッジ有)	0.0	6.4	5.1	-4.7	-	-	-	-	-	-	
ブラックロック	iシェアーズ 米ドル建て投資適格社債 ETF(ヘッジ有)	0.9	353.8	7.2	-2.1	-8.7	-0.9	-	10.5	9.8	★★★	
ブラックロック	iシェアーズ 米ドル建て投資適格社債 ETF	1.2	1.2	-	-	-	-	-	-	-	-	
ブラックロック	iシェアーズ 米ドル建てハイールド社債 ETF(ヘッジ有)	2.2	178.9	4.7	1.5	-2.7	0.1	-	9.1	9.5	★★★	
ブラックロック	iシェアーズ 米ドル建てハイールド社債 ETF	1.0	1.0	-	-	-	-	-	-	-	-	
ブラックロック	iシェアーズ 米ドル建て新興国債券 ETF(ヘッジ有)	0.2	63.0	6.2	-0.6	-8.4	-	-	10.9	-	★★	
ブラックロック	iシェアーズ 気候リスク調整世界国債 ETF(除く日本・ヘッジあり)	0.0	29.2	3.2	-5.7	-	-	-	-	-	-	
ブラックロック	iシェアーズ ドイツ国債 ETF(ヘッジ有)	-13.7	91.8	2.6	-5.4	-	-	-	-	-	-	
ブラックロック	iシェアーズ フランス国債7-10年 ETF(為替ヘッジあり)	1.0	1.0	-	-	-	-	-	-	-	-	
ETF:REIT(国内/海外)												
農中全共AM	NZAM 上場投信 東証REIT Core指数	-3.2	358.5	2.1	-1.6	7.4	-	-	10.8	-	★★★★	
野村AM	NEXT FUNDS《東証REIT ETF》	27.9	4,892.3	1.9	-2.5	6.8	4.1	5.9	10.9	15.1	★★★★	
野村AM	NEXT FUNDS《外国REIT(ヘッジ無)ETF》	2.5	192.5	10.4	4.9	14.1	7.3	-	19.3	21.5	★★★★	
日興AM	上場インデックスF Jリート(東証REIT指数)隔月	-4.8	1,996.3	1.9	-2.6	6.7	4.0	5.9	10.9	15.1	★★★★	
日興AM	上場インデックスF 豪州リート《上場Aリート》	-3.7	121.9	14.6	6.2	9.0	5.6	7.0	24.8	31.6	-	

運用 会社	ファンド名(愛称)	月間 資金増減 億円	月末 純資産 億円	リターン(%)					リスク(%)		Morningstar ファンドスターズ
				1か月	1年	3年 (年率)	5年 (年率)	10年 (年率)	3年 (年率)	5年 (年率)	
日興AM	上場インデックスF《上場Jリート隔月(ミニ)》	0.0	370.8	1.9	-2.6	6.7	-	-	10.9	-	★★★
日興AM	上場インデックスF《上場アジアリート》	-0.1	40.6	8.3	1.8	5.6	3.5	-	12.8	16.9	-
日興AM	上場インデックスF《上場ESGリート》	1.0	331.2	2.0	-2.7	6.7	-	-	10.9	-	★★★
三菱UAM	MAXIS Jリート上場投信	13.1	1,897.1	1.9	-2.5	6.8	4.1	-	10.9	15.1	★★★★
三菱UAM	MAXIS 高利回りJリート上場投信	-1.0	307.5	1.6	-1.8	8.3	6.2	-	11.2	16.3	★★★★★
三菱UAM	MAXIS Jリート・コア上場投信	2.3	502.6	2.1	-1.4	7.4	4.2	-	10.8	15.5	★★★★
大和AM	iFreeETF 東証REIT指数	-11.8	2,028.8	1.9	-2.5	6.8	4.1	-	10.9	15.1	★★★★★
大和AM	iFreeETF 東証REIT Core指数	2.2	257.3	2.1	-1.5	7.4	-	-	10.8	-	★★★★
農中全共AM	NZAM 上場投信 東証REIT指数	-2.7	1,898.6	1.9	-2.6	6.7	4.0	-	10.9	15.1	★★★★
AM-One	One ETF 東証REIT指数	-6.8	1,051.3	1.9	-2.6	6.8	-	-	10.9	-	★★★★
ブラックロック	iシェアーズ・コア Jリート ETF	17.2	3,349.8	1.9	-2.5	6.8	4.1	-	10.9	15.1	★★★★★
ブラックロック	iシェアーズ 米国リート ETF	0.5	92.3	9.6	4.7	16.4	8.5	-	19.8	21.2	★★★★
ブラックロック	iシェアーズ グリーンJリート ETF	0.0	93.8	2.1	-4.7	-	-	-	-	-	-
三井住友DS	SMDAM 東証REIT指数上場投信	5.5	1,105.3	1.9	-2.5	6.8	4.0	-	10.9	15.1	★★★★★
シンプレクス	東証REIT ETF	-16.0	530.5	1.9	-2.7	6.6	-	-	10.9	-	★★★★
グローバルX	GX ロジスティクス・J-REIT ETF	-2.3	250.3	2.6	-8.4	0.8	-	-	14.8	-	★
グローバルX	GX グリーン・J-REIT ETF	26.5	96.4	2.5	-4.3	-	-	-	-	-	-
グローバルX	GX ロジスティクス・REIT ETF	0.0	1.2	12.0	13.1	-	-	-	-	-	-
グローバルX	GX オフィス・J-REIT ETF	0.5	3.3	2.2	-	-	-	-	-	-	-
グローバルX	GX レジデンシャル・J-REIT ETF	-2.8	3.3	0.3	-	-	-	-	-	-	-
グローバルX	GX ホテル&リテール・J-REIT ETF	-4.5	2.5	1.3	-	-	-	-	-	-	-
ETF:アロケーション型											
野村AM	NEXT FUNDS《米国バランス保守型ヘッジ有ETF》	0.0	4.1	5.3	-2.4	-	-	-	-	-	-
ETF:コモディティ(商品)											
野村AM	NEXT FUNDS《金価格連動ETF》	-2.9	89.1	0.7	22.3	16.1	14.9	7.2	12.5	11.8	-
野村AM	NEXT FUNDS《プラチナ先物ETF》	0.0	3.8	-1.6	0.0	11.5	8.0	-0.8	18.9	21.6	-
野村AM	NEXT FUNDS《原油先物ETF》	4.8	229.5	-4.3	15.7	51.9	1.9	-8.7	30.5	51.6	-
シンプレクス	WTI原油価格連動型上場投信	37.8	247.7	-5.8	12.8	47.7	4.6	-6.9	32.9	53.2	-
ETF:オルタナティブ											
日興AM	上場インデックスF《上場高配当低ボラβヘッジ》	0.0	27.3	-0.9	2.7	2.8	-2.0	-	4.7	5.1	-
三菱UAM	MAXIS 日本株高配当70マーケットニュートラル	0.0	98.3	-0.0	7.7	10.8	3.1	-	4.9	5.6	-
グローバルX	GX NASDAQ100・カバード・コール ETF	2.7	37.2	2.3	23.3	-	-	-	-	-	-
グローバルX	GX S&P500・カバード・コール ETF	1.1	12.3	1.5	12.9	-	-	-	-	-	-
ETF:トレーディング・ブルベア型											
野村AM	NEXT FUNDS《日経レバレッジ指数ETF》	-2,358.9	2,081.5	17.5	43.6	16.4	16.3	14.4	29.7	35.5	-
野村AM	NEXT FUNDS《日経インバース指数ETF》	29.2	405.5	-8.2	-20.8	-13.2	-14.0	-13.5	14.6	17.0	-
野村AM	NEXT FUNDS《日経ダブルインバース指数ETF》	447.2	1,879.9	-15.9	-38.5	-26.8	-28.9	-	28.8	33.3	-
野村AM	NEXT FUNDS《JPX日経400ダブルインバース》	0.0	1.1	-11.9	-38.0	-28.8	-27.1	-	23.8	29.9	-
野村AM	NEXT FUNDS《JGB先物ダブルインバースETF》	14.1	175.7	-3.7	-	-	-	-	-	-	-
日興AM	上場インデックスF《上場日経2倍》	-32.7	27.4	17.5	44.0	16.6	16.2	-	29.4	35.4	-
日興AM	《上場S&P500レバレッジ2倍》	1.2	9.6	18.3	-	-	-	-	-	-	-
日興AM	《上場S&P500インバース》	35.9	47.9	-8.3	-	-	-	-	-	-	-
三菱UAM	国際ETF VIX短期先物指数	28.0	123.7	-31.0	-70.0	-55.5	-47.4	-45.7	51.4	79.5	-
大和AM	iFreeETF 日経平均レバレッジ・インデックス	-39.2	59.5	17.6	43.4	16.6	16.5	-	29.7	35.5	-
大和AM	iFreeETF 日経平均ダブルインバース・インデックス	16.7	139.3	-15.9	-38.6	-26.9	-28.9	-	28.8	33.2	-
大和AM	iFreeETF TOPIXレバレッジ(2倍)指数	0.0	23.7	10.8	44.8	23.8	16.0	-	23.4	30.2	-
大和AM	iFreeETF TOPIXダブルインバース(-2倍)指数	0.5	13.4	-10.6	-37.9	-29.1	-26.3	-	22.8	29.3	-
大和AM	iFreeETF 日経平均インバース・インデックス	19.5	143.0	-8.2	-21.0	-13.4	-14.3	-	14.6	16.9	-
大和AM	iFreeETF TOPIXインバース(-1倍)指数	-16.4	147.0	-5.4	-20.8	-15.0	-13.1	-	11.5	14.8	-
大和AM	iFreeETF JPX日経400レバレッジ・インデックス	0.0	13.7	12.4	45.2	23.1	17.0	-	24.3	31.0	-
大和AM	iFreeETF JPX日経400インバース・インデックス	0.0	1.9	-6.1	-20.8	-14.9	-13.5	-	12.0	15.1	-
大和AM	iFreeETF JPX日経400ダブルインバース・インデックス	0.0	1.4	-12.0	-38.1	-28.9	-27.3	-	23.8	29.8	-
大和AM	iFreeETF NASDAQ100インバース	7.4	70.1	-10.2	-28.0	-	-	-	-	-	-
大和AM	iFreeETF NASDAQ100レバレッジ	-10.8	62.3	23.0	66.0	-	-	-	-	-	-
大和AM	iFreeETF NASDAQ100ダブルインバース	12.0	40.5	-19.5	-49.8	-	-	-	-	-	-
大和AM	iFreeETF S&P500レバレッジ	-0.7	14.2	18.2	-	-	-	-	-	-	-
大和AM	iFreeETF S&P500インバース	26.8	52.1	-8.3	-	-	-	-	-	-	-
大和AM	iFreeETF S&P500ダブルインバース	0.2	2.6	-15.9	-	-	-	-	-	-	-
シンプレクス	TOPIXブル2倍上場投信	-36.1	128.7	10.8	45.2	23.8	16.1	13.0	23.4	30.3	-
シンプレクス	TOPIXベア上場投信	-6.6	65.1	-5.4	-20.8	-15.0	-13.1	-12.3	11.6	14.8	-
シンプレクス	中国H株ブル2倍上場投信	-1.6	16.9	-8.0	-16.2	-30.7	-21.0	-12.2	48.7	46.0	-
シンプレクス	中国H株ベア上場投信	0.0	9.7	1.1	9.3	24.3	8.7	1.5	32.8	29.0	-
シンプレクス	日経平均ブル2倍上場投信	-231.1	210.2	17.6	43.4	16.6	16.6	14.6	29.6	35.5	-
シンプレクス	日経平均ベア上場投信	12.1	135.3	-8.2	-20.9	-13.4	-14.2	-13.6	14.6	16.9	-
シンプレクス	TOPIXベア2倍上場投信	4.6	42.8	-10.6	-37.9	-29.0	-26.2	-	23.0	29.4	-
シンプレクス	日経平均ベア2倍上場投信	183.6	578.5	-15.8	-38.4	-26.7	-28.6	-	28.9	33.3	-
シンプレクス	JPX日経400ベア2倍上場投信(ダブルインバース)	0.5	3.3	-11.9	-38.4	-29.3	-27.5	-	23.8	29.8	-
シンプレクス	東証REITインバースETF	0.0	4.6	-2.3	-	-	-	-	-	-	-
楽天投信	楽天ETF-日経レバレッジ指数(225ダブルブル)	-144.8	146.2	17.6	43.7	16.8	17.0	-	29.6	35.5	-
楽天投信	楽天ETF-日経ダブルインバース指数(225ダブルベア)	141.5	490.6	-15.9	-38.3	-26.5	-28.3	-	28.9	33.4	-

<外国籍投資信託の運用実績 2023年11月末時点>

※ 国内純資産額「0」のものを除く。騰落率は分配金の税を考慮せず足しこみ、年率換算はしていない。

ファンド名	通貨	代行金融機関	運用会社	国内純資産 (百万円)	基準価額		騰落率(%)				
					(外貨)	(円)	6ヵ月	1年	2年	3年	5年
【株式型】											
グローバル(通常型)											
DWS アーティフィシャル・インテリジェンス ND	(ユー)	野村	DWSインベスト	105	337.22	53,958.6	17.3	46.5	15.2	46.1	144.5
ジャナス・グローバル・テクノロジー A(円)	(円)	野村	ジャナス・ヘンダーソン	2,322	12,114.00	12,114.00	6.6	32.2	-19.1	-0.1	79.5
ジャナス・グローバル・テクノロジー B(米ドル)	(米ドル)	野村	ジャナス・ヘンダーソン	17,026	195.87	28,610.7	16.0	48.5	15.6	56.7	165.2
ジャナス・グローバル・ライフサイエンスF A(円)	(円)	野村	ジャナス・ヘンダーソン	1,619	21,243.00	21,243.00	-4.7	-7.7	-9.8	-11.1	5.4
ジャナス・グローバル・ライフサイエンスF B(米ドル)	(米ドル)	野村	ジャナス・ヘンダーソン	3,845	341.92	49,944.3	3.7	4.0	26.9	37.8	54.1
ニッセイ・オゾン7F- 新興国中小型株式アクティブF 実績分配型A	(円)	SMBC日興	BNYメロ・インベスト	386	12,798.00	12,798.00	21.5	31.4	35.8	60.9	76.4
ニッセイ・オゾン7F- 新興国中小型株式アクティブF 実績分配型B	(円)	SMBC日興	BNYメロ・インベスト	386	11,569.00	11,569.00	21.1	30.7	34.4	58.5	72.1
ニッセイ・オゾン7F- 新興国中小型株式アクティブF 資産形成型A	(円)	SMBC日興	BNYメロ・インベスト	385	29,018.00	29,018.00	22.0	31.9	37.3	66.7	82.1
ニッセイ・オゾン7F- 新興国中小型株式アクティブF 資産形成型B	(円)	SMBC日興	BNYメロ・インベスト	414	27,203.00	27,203.00	21.7	31.3	36.1	64.4	77.9
グローバル・M&AオポチュニティF 米ドル	(米ドル)	SMBC日興	UBSオコナー	10,777	117.79	17,205.6	12.6	12.1	36.0	55.8	-
グローバル・M&AオポチュニティF 円(ヘッジ無)	(円)	SMBC日興	UBSオコナー	20,022	16,205.00	16,205.00	13.8	13.6	37.7	55.9	-
グローバル・M&AオポチュニティF 円(ヘッジ有)	(円)	SMBC日興	UBSオコナー	8,138	10,792.00	10,792.00	3.9	0.1	-2.2	1.6	-
フィデリティ・グローバル・テマ・オポチュニティーズF	(米ドル)	SMBC日興	フィデリティ・インターナショナル	14	66.02	9,643.5	7.8	12.4	9.5	40.4	53.7
シュローダー・BIOエクイティ A(米ドル)	(米ドル)	SMBC日興	シュローダー・インベスト	1,312	14.03	2,049.9	4.3	0.1	-10.6	-9.0	12.7
シュローダー・BIOエクイティ A(円)	(円)	SMBC日興	シュローダー・インベスト	337	1,140.00	1,140.00	-3.9	-10.8	-36.0	-40.7	-22.2
シュローダー・グローバル・イールド・エクイティ A(米ドル)	(米ドル)	SMBC日興	シュローダー・インベスト	2,271	18.48	2,699.4	8.6	16.1	38.8	77.9	61.6
シュローダー・グローバル・イールド・エクイティ A(円)	(円)	SMBC日興	シュローダー・インベスト	367	1,460.00	1,460.00	0.1	3.3	-1.2	15.2	11.0
シュローダー・グローバル・イールド・エクイティ A(ユー)	(ユー)	SMBC日興	シュローダー・インベスト	809	27.29	4,367.0	8.8	17.2	40.8	79.2	62.2
シュローダー・グローバル・イールド・エクイティ A(豪ドル)	(豪ドル)	SMBC日興	シュローダー・インベスト	1,049	30.65	2,925.4	8.6	17.4	40.1	78.9	62.4
シュローダー・グローバル・イールド・エクイティ A 毎月(米ドル)	(米ドル)	SMBC日興	シュローダー・インベスト	2,922	10.37	1,515.2	8.6	15.8	37.8	75.1	54.6
シュローダー・グローバル・イールド・エクイティ A 毎月(ヘッジ無)	(円)	SMBC日興	シュローダー・インベスト	243	1,199.00	1,199.00	9.2	16.1	39.6	74.8	54.1
シュローダー・グローバル・イールド・エクイティ A 毎月(ユー)	(ユー)	SMBC日興	シュローダー・インベスト	99	20.64	3,301.8	8.8	17.0	40.2	77.6	58.4
シュローダー・グローバル・イールド・エクイティ A 毎月(豪ドル)	(豪ドル)	SMBC日興	シュローダー・インベスト	99	23.04	2,199.4	8.6	17.3	39.5	77.4	58.8
フレアFMF グローバル・コア株式F 米ドル	(米ドル)	SMBC日興	フラックロック・ジャパン	11,887	14.83	2,166.2	14.1	20.5	24.9	60.7	85.0
フレアFMF グローバル・コア株式F 円(ヘッジ有)	(円)	SMBC日興	フラックロック・ジャパン	1,716	1,247.00	1,247.00	5.0	6.8	-12.1	2.6	23.8
ジャナス・グローバル・ライフサイエンスF A(米ドル)	(米ドル)	SMBC日興	ジャナス・ヘンダーソン	14,743	94.97	13,872.3	3.8	3.1	30.2	-	-
ジャナス・グローバル・ライフサイエンスF A(円)	(円)	SMBC日興	ジャナス・ヘンダーソン	4,002	8,784.00	8,784.00	-4.1	-7.9	-7.0	-	-
ニュー・メジャー・エコミーズ・ファンド	(米ドル)	大和	UBS7セット・マゼンタ株	1,383	7.08	1,034.2	10.2	4.3	-16.5	-7.2	3.1
インバース・サステナブル・グローバル・ストラクチャード・エクイティF	(米ドル)	みずほ	インバースCOM(ド・インテリ)	422	63.15	9,224.3	11.8	13.7	32.1	73.3	67.8
ビクテ・ストラテジ・ア・グロブ・ダイナミックUSエクイティ・ストラテジー	(米ドル)	三菱UFJMS	ビクテAM	2,895	5.34	7,800.0	1.7	-0.3	21.6	35.6	44.0
新興国ハイインカム株式F 米ドル/毎月 M	(米ドル)	三菱UFJMS	ビクテAM	860	12.46	1,820.0	10.7	19.5	21.6	47.8	52.1
BR- 世界株式インカム A(米ドル)	(米ドル)	三菱UFJMS	フラックロック・インベスト(UK)	4,600	16.04	2,343.0	10.3	14.9	26.3	57.3	65.6
日興AMF707F- TRP米国コア・グロース株F 米ドル	(米ドル)	三菱UFJMS	日興AM	16,491	15.57	2,274.3	18.5	44.3	10.8	47.8	104.7
日興AMF707F- TRP米国コア・グロース株F 円ヘッジ	(円)	三菱UFJMS	日興AM	1,369	13,237.00	13,237.00	8.8	27.4	-22.3	-6.3	35.5
マルチ・ストラテジ・ア・グロブ・ダイナミックUSエクイティ・ストラテジー 米ドル(年1)	(米ドル)	三菱UFJMS	損保ジャパン日本興亜AM	1,886	13.33	1,947.1	14.4	19.0	29.7	85.7	-
マルチ・ストラテジ・ア・グロブ・ダイナミックUSエクイティ・ストラテジー 円ヘッジ(年1)	(円)	三菱UFJMS	損保ジャパン日本興亜AM	962	11,842.00	11,842.00	5.6	6.3	-7.5	20.3	-
ピクテ・エマージング・マーケット	(米ドル)	丸三	ビクテAM	48	536.55	78,373.9	6.7	9.7	-6.8	1.9	34.8
GS- nextWIN GSフューチャー・テクノロジー・リーダーズ米ドル	(米ドル)	GSAM	ゴールドマン・サクスAM	219	7.93	1,158.3	10.3	21.9	-	-	-
GS- nextWIN GSフューチャー・テクノロジー・リーダーズ米ドル(限定ヘッジ)	(米ドル)	GSAM	ゴールドマン・サクスAM	94	7.53	718.7	11.3	18.5	-	-	-
CS- ニューサルT(ケイエン)3- インサイト・アルファ	(米ドル)	クレディ・スイス	ピクテ投資信託顧問	12,565	102.78	15,013.1	7.4	11.2	30.4	-	-
UBS エイティ・シキアP- グローバル・エマージング・マーケット・オポチュニティ(米ドル)P-acc	(米ドル)	UBS SuMi TRUST	UBSAMスイス	3,089	137.74	20,119.7	11.0	6.5	-0.9	3.1	31.6
UBS エイティ・シキアP- ロング・ターム・テマ(米ドル)P-acc	(米ドル)	UBS SuMi TRUST	UBS AM7(別注)	1,334	203.03	29,656.6	11.8	13.3	19.4	53.8	89.0
UBS G7グローバル・テクノロジー・ダイナミック(ユー)F-acc米ドル/ヘッジ	(米ドル)	UBS SuMi TRUST	UBSAMスイス	9,859	173.25	25,306.6	12.3	10.5	34.9	87.0	89.7
UBS G7グローバル・テクノロジー・ダイナミック2(ユー)F-acc米ドル/ヘッジ	(米ドル)	UBS SuMi TRUST	UBSAMスイス	45,126	182.77	26,697.2	12.9	13.6	33.9	81.6	97.8
UBS G7グローバル・テクノロジー・ダイナミックF-acc円ヘッジ	(円)	UBS SuMi TRUST	UBSAMスイス	2,027	15,111.00	15,111.00	3.7	-1.1	-2.9	22.6	30.4
UBS G7グローバル・テクノロジー・ダイナミック2F-acc円ヘッジ	(円)	UBS SuMi TRUST	UBSAMスイス	14,918	15,619.00	15,619.00	4.3	1.7	-3.7	18.8	36.3
UBS ETFs -MSCI ACWI 1S+17 UCITS ETF(円ヘッジ)A-acc	(米ドル)	UBS SuMi TRUST	UBSAM(UK)	57,926	201.08	29,371.8	14.2	18.9	32.8	76.0	109.3
UBS ETFs -MSCI ACWI 1S+17 UCITS ETF(円ヘッジ)A-acc	(円)	UBS SuMi TRUST	UBSAM(UK)	18,509	1,817.38	1,817.4	6.0	7.1	-2.7	18.6	47.7
UBS 1-1セレクト・デジタル・トランスフォーメーション・テマ(米ドル)- P	(米ドル)	UBS SuMi TRUST	UBSAMスイス	5,272	170.71	24,935.6	17.1	33.9	11.0	-	-
アラリアンズB エマージング・マーケット・グロース A	(米ドル)	アラリアンズ・B	アラリアンズ・パースタイン	13	40.82	5,962.6	5.0	4.1	3.7	11.0	43.1
アラリアンズB シキアP- インターナショナル・テクノロジー	(米ドル)	アラリアンズ・B	アラリアンズ・パースタイン	56,471	799.68	116,809.3	14.9	34.2	3.4	42.2	174.4
アラリアンズB シキアP- インターナショナル・ヘルス・ケア	(米ドル)	アラリアンズ・B	アラリアンズ・パースタイン	501	611.92	89,383.2	9.9	7.8	32.3	72.6	102.2
アラリアンズB シキアP- サステナブル・グローバル・リソース・マテリアルP AX	(米ドル)	アラリアンズ・B	アラリアンズ・パースタイン	34	109.74	16,029.7	10.2	9.9	3.6	41.6	104.4
ABケイマT- グローバル・ハイ・インカム・エクイティF 米ドル/米ドル	(米ドル)	アラリアンズ・B	アラリアンズ・パースタイン	2,234	10.56	1,542.5	12.0	17.0	43.1	79.0	66.5
ABケイマT- グローバル・ハイ・インカム・エクイティF 米ドル/米ドル	(米ドル)	アラリアンズ・B	アラリアンズ・パースタイン	719	5.16	753.7	18.0	29.6	84.1	133.7	48.7
ABケイマT- グローバル・ハイ・インカム・エクイティF 豪ドル/豪ドル	(豪ドル)	アラリアンズ・B	アラリアンズ・パースタイン	4,429	10.71	1,422.3	12.8	13.7	27.9	58.9	42.7
ABケイマT- グローバル・ハイ・インカム・エクイティF 豪ドル/米ドル	(豪ドル)	アラリアンズ・B	アラリアンズ・パースタイン	2,464	7.72	736.9	18.1	32.1	84.2	132.3	46.9
合 計				370,464							
グローバル(バランス型)											
野村ドイチエ・グローバルREIT投資 米ドル	(米ドル)	野村	野村AM	2,695	12.66	1,849.2	7.4	6.5	4.0	48.6	39.5
野村ドイチエ・グローバルREIT投資 豪ドル	(豪ドル)	野村	野村AM	1,433	8.53	814.2	8.1	3.0	-7.9	27.4	13.7
野村ドイチエ・グローバルREIT投資 NZD	(NZD)	野村	野村AM	2,779	9.98	885.2	9.3	4.8	-8.9	26.4	16.7
野村グローバル高配当株プレミアム 米ドル	(米ドル)	野村	野村AM	7,076	9.38	1,370.1	10.6	15.0	41.2	74.5	58.7
野村グローバル高配当株プレミアム 豪ドル	(豪ドル)	野村	野村AM	2,780	6.87	655.7	12.0	12.5	27.5	52.7	33.9
野村世界ハリス投資 米ドル建て年4回分配型	(米ドル)	野村	野村AM	872	8.51	1,243.1	5.6	7.6	11.6	27.4	30.2
野村世界ハリス投資 米ドル建て年1回分配型	(米ドル)	野村	野村AM	2,079	11.26	1,644.7	5.6	7.6	11.5	29.1	34.0
野村世界ハリス投資 豪ドル建て年4回分配型	(豪ドル)	野村	野村AM	410	8.21	783.6	6.4	4.5	0.1	11.8	12.5
野村世界ハリス投資 豪ドル建て年1回分配型	(豪ドル)	野村	野村AM	807	10.56	1,008.0	6.3	4.4	0.0	11.4	12.7
ピクテ・日興ビクテ・グローバル・グローイング・マーケットF	(円)	SMBC日興	ビクテAM	1,769	24,075.00	24,075.00	15.7	20.2	59.7	86.2	38.3
ニッセイ・オゾン7F- 日興グローバル財産3分法F- 資産形成型 A	(円)	SMBC日興	BNYメロ・インベスト	2,921	21,949.00	21,949.00	10.1	13.0	15.5	33.8	45.8
ニッセイ・オゾン7F- 日興グローバル財産3分法F- 資産形成型 B	(円)	SMBC日興	BNYメロ・インベスト	894	20,280.00	20,280.00	9.8	12.5	14.5	32.1	42.6
ニッセイ・オゾン7F- 日興グローバル財産3分法F- 毎月 A	(円)	SMBC日興	BNYメロ・インベスト	8,083	4,630.00	4,630.00	10.0	12.7	14.8	32.4	39.9
ニッセイ・オゾン7F- 日興グローバル財産3分法F- 毎月 B	(円)	SMBC日興	BNYメロ・インベスト	5,587	3,845.00	3,845.00	9.8	12.2	13.7	30.5	36.2
ニッセイ・オゾン7F- GWセレクト・ファン(ベストナイン)安定型 A	(円)	SMBC日興	BNYメロ・インベスト	4,430	8,849.00	8,849.00	-2.5	-1.0	-5.1	-1.3	3.3
ニッセイ・オゾン7F- GWセレクト・ファン(ベストナイン)安定型 B	(円)	SMBC日興	BNYメロ・インベスト	1,603	8,194.00	8,194.00	-2.7	-1.5	-5.9	-2.5	1.1
ニッセイ・オゾン7F- GWセレクト・ファン(ベストナイン)積極型 A	(円)	SMBC日興	BNYメロ・インベスト	4,294	12,410.00	12,410.00	2.6	6.4	6.9	16.2	25.3
ニッセイ・オゾン7F- GWセレクト・ファン(ベストナイン)積極型 B	(円)	SMBC日興	BNYメロ・インベスト	1,291	11,662.00	11,662.00	2.4	6.1	6.5	16.3	24.3
日興グローバルF- エマージング株式F	(円)	SMBC日興	ド・モント・ラ・オクティル(スイス)	75,607	15,203.00	15,203.00	7.2	10.8	4.4	13.3	34.7
日興グローバルF- オルトナティブF	(円)	SMBC日興	ド・モント・ラ・オクティル(スイス)	231,982	6,330.00	6,330.00	-0.2	-3.4	-7.6	-5.5	-5.2
日興グローバルF- グローバル株式F	(円)	SMBC日興	ド・モント・ラ・オクティル(スイス)	491,267	26,015.00	26,015.00	11.6	18.6	19.7	59.8	92.7
日興グローバルF- コモディティF	(円)	SMBC日興	ド・モント・ラ・オクティル(スイス)	61,497	11,227.00	11,227.00	8.8	1.5	35.5	85.5	70.7
日興グローバルF- 不動産(REIT)F	(円)	SMBC日興	ド・モント・ラ・オクティル(スイス)	57,851	12,173.00	12,173.00	6.3	4.1	0.2	31.2	26.2
ビ・エス・エックスT4 ビムコート・リアル・リターンF (米ドル)	(米ドル)	SMBC日興	PIMCO	29,400	75.82	11,075.0	4.7	8.0	12.6	21.4	29.8
ビ・エス・エックスT4 ビムコート・リアル・リターンF (円)	(円)	SMBC日興	PIMCO	323	6,655.00	6,655.00	-3.5	-3.6	-19.3		

ファンド名	通貨	代行金融機関	運用会社	国内純資産 (百万円)	基準価額		騰落率(%)				
					(外貨)	(円)	6ヵ月	1年	2年	3年	5年
パルイズP-マルチマネジャー 3 A(分配型・米ドル)	(米ドル)	SMBC日興	パルイズ・インベストメント・ソリューションズ	911	11.75	1,716.3	8.4	9.1	24.1	47.4	56.4
パルイズP-マルチマネジャー 4 A(分配型・米ドル)	(米ドル)	SMBC日興	パルイズ・インベストメント・ソリューションズ	122	16.74	2,445.1	9.0	9.8	26.0	54.8	68.5
パルイズP-マルチマネジャー 5 A(分配型・米ドル)	(米ドル)	SMBC日興	パルイズ・インベストメント・ソリューションズ	598	17.29	2,525.3	9.4	10.2	27.1	59.8	75.2
フレアMF ウェルス・コアP グロース型 円建て(ヘッジ)	(円)	SMBC日興	ゴールドマン・サックスAM	2,775	1,172.00	1,172.0	0.8	0.8	-15.0	-3.2	9.3
フレアMF ウェルス・コアP コンサバティブ型 円建て(ヘッジ)	(円)	SMBC日興	ゴールドマン・サックスAM	3,777	922.00	922.0	-1.6	-2.1	-18.3	-16.0	-5.2
フレアMF ウェルス・コアP アドバンス型 米ドル	(米ドル)	SMBC日興	ゴールドマン・サックスAM	1,087	9.15	1,336.5	5.8	8.0	16.7	32.6	23.9
フレアMF ウェルス・コアP コンサバティブ型 米ドル継続権付	(米ドル)	SMBC日興	ゴールドマン・サックスAM	31	9.57	1,397.9	6.8	10.0	14.4	28.2	34.4
日興ワールド・グローバル・トレーディング・オポチュニティF 円建て(ヘッジ)	(円)	SMBC日興	エドモンド・ロ・ロザンビルド(スイス)	1,224	13,322.00	13,322.0	6.2	2.0	24.5	-	-
日興ワールド・グローバル・トレーディング・オポチュニティF 米ドル建	(米ドル)	SMBC日興	エドモンド・ロ・ロザンビルド(スイス)	1,439	94.28	13,771.5	6.2	1.8	23.7	-	-
シュローダー グローバル ウェルス・プリザベーション A(ユーロ)	(ユーロ)	SMBC日興	シュローダー・インベストメント	479	12.94	2,070.11	11.2	16.7	30.9	41.1	46.9
シュローダー グローバル ウェルス・プリザベーション A(円)	(円)	SMBC日興	シュローダー・インベストメント	195	1,128.00	1,128.0	1.2	0.2	0.4	5.4	14.8
シュローダー グローバル ウェルス・プリザベーション A 毎月(ユーロ)	(ユーロ)	SMBC日興	シュローダー・インベストメント	65	4.95	792.5	11.2	16.1	29.1	37.3	37.5
シュローダー グローバル ウェルス・プリザベーション A 毎月(円)	(円)	SMBC日興	シュローダー・インベストメント	160	537.00	537.0	11.5	15.2	28.8	35.7	36.0
シュローダー グローバル ウェルス・プリザベーション A(米ドル)	(米ドル)	SMBC日興	シュローダー・インベストメント	274	12.41	1,812.7	9.6	12.2	40.1	61.6	67.6
シュローダー グローバル ウェルス・プリザベーション A(豪ドル)	(豪ドル)	SMBC日興	シュローダー・インベストメント	72	12.59	1,202.0	10.8	9.5	26.9	40.6	44.0
ジャナス・バランス・ファンド A(米)	(米ドル)	SMBC日興	ジャナス・ヘンダーソン	28,247	323.02	47,183.5	9.3	11.8	19.6	50.6	72.6
ジャナス・バランス・ファンド A(円)	(円)	SMBC日興	ジャナス・ヘンダーソン	3,612	21,763.00	21,763.0	0.8	-0.1	-14.5	-2.2	17.5
日興ワールド・日興BR・ハイ・オプチュニティ・アロケーションF(米ドル)	(米ドル)	SMBC日興	三井住友AM	11,993	135.68	19,818.8	9.0	11.8	17.5	39.2	64.9
フレアMF ウェルス・コアP コンサバティブ型	(米ドル)	SMBC日興	ゴールドマン・サックスAM	23,544	11.31	1,652.1	6.9	10.0	15.4	30.8	41.2
フレアMF ウェルス・コアP グロース型	(米ドル)	SMBC日興	ゴールドマン・サックスAM	16,132	14.03	2,049.9	9.3	13.4	19.8	50.3	62.4
BNY Mellon ラージ・キャップ・セキュリティーズF インク	(米ドル)	大和	BNY・インベストメント・アドバイザー	176	16.45	2,402.9	18.6	24.3	33.9	81.1	115.7
バトナム・ハイ・イールド・ファンド	(米ドル)	三菱UFJMS	バトナム・インベストメント	5,684	5.12	747.9	10.1	12.9	23.9	40.3	43.6
BR- グローバル・アロケーションA(米ドル)	(米ドル)	三菱UFJMS	ブラッドロック・ジャパン	31,651	18.57	2,712.5	9.1	12.2	18.1	40.5	67.1
BR- グローバル・アロケーションA(豪ドル)	(豪ドル)	三菱UFJMS	ブラッドロック・ジャパン	7,670	19.57	1,868.0	10.0	8.9	5.5	20.2	39.6
BR- グローバル・アロケーションA(円)	(円)	三菱UFJMS	ブラッドロック・ジャパン	3,120	115.36	115.4	0.4	-0.4	-16.4	-9.7	12.8
FCファンド・レジット不動産証券投資信託(円)	(円)	藍澤	FCインベストメント	3,954	9,856.00	9,856.0	9.1	9.2	42.3	94.3	191.3
FCファンド・レジット不動産証券投資信託(米ドル)	(米ドル)	藍澤	FCインベストメント	314	18,001.00	18,001.0	26.8	37.8	140.8	227.9	198.2
FCファンド・レジット不動産証券投資信託(豪ドル)	(豪ドル)	藍澤	FCインベストメント	46	57,916.00	57,916.0	20.9	19.7	83.4	160.4	258.0
CSユニバースT3- マイスターズ・コレクション 毎月分配型	(米ドル)	クレディ・スイス	クレディ・スイス・マネジメンツ(スイス)	43,234	103.42	15,106.6	8.4	8.6	18.1	32.0	39.2
CSユニバースT3- マイスターズ・コレクション 資産成長型	(米ドル)	クレディ・スイス	クレディ・スイス・マネジメンツ(スイス)	26,037	88.39	12,911.1	8.3	8.4	17.3	30.4	35.6
CS IF12 ポートフォリオ・ワールド・USD - B米ドル	(米ドル)	クレディ・スイス	クレディ・スイス・ファンド・マネジメンツ	4,342	290.94	42,497.6	8.0	10.5	18.7	37.6	-
CS IF12 ポートフォリオ・バランス・USD - B米ドル	(米ドル)	クレディ・スイス	クレディ・スイス・ファンド・マネジメンツ	7,790	321.93	47,024.3	9.1	12.2	18.6	42.6	-
CS IF12 ポートフォリオ・グロース・USD - B米ドル	(米ドル)	クレディ・スイス	クレディ・スイス・ファンド・マネジメンツ	7,153	325.63	47,564.8	10.6	14.1	18.5	48.5	-
CS IF12 ポートフォリオ・ワールド・USD - BH円	(円)	クレディ・スイス	クレディ・スイス・ファンド・マネジメンツ	679	9,578.00	9,578.0	-0.5	-1.6	-15.3	-10.9	-
CS IF12 ポートフォリオ・バランス・USD - BH円	(円)	クレディ・スイス	クレディ・スイス・ファンド・マネジメンツ	3,596	10,279.00	10,279.0	0.5	-0.0	-15.4	-7.7	-
CS IF12 ポートフォリオ・グロース・USD - BH円	(円)	クレディ・スイス	クレディ・スイス・ファンド・マネジメンツ	3,911	10,785.00	10,785.0	1.9	1.9	-15.5	-3.9	-
UBS キー・セレクト・グローバル・アロケーション(米ドル) 無分配	(米ドル)	UBS SuMi TRUST	UBS・UBSグローバルAM(スイス)	1,530	15.96	2,331.3	9.3	7.4	9.6	27.0	38.6
UBS ストラテジー・シキャップ・インカム(米ドル) P-acc	(米ドル)	UBS SuMi TRUST	UBS・UBSグローバルAM	3,879	17.79	2,598.8	8.2	10.2	21.2	44.3	49.4
UBS ストラテジー・ワールド(米ドル) P-acc	(米ドル)	UBS SuMi TRUST	UBSAMスイス	1,356	3,613.05	527,758.2	8.1	9.7	18.4	37.4	44.4
UBS ストラテジー・ワールド(米ドル) 日本円・ヘッジ P-acc	(米ドル)	UBS SuMi TRUST	UBSAMスイス	13,788	10,193.00	10,193.0	-0.3	-2.1	-15.1	-10.4	-1.5
UBS ストラテジー・グロース(米ドル) P-acc	(米ドル)	UBS SuMi TRUST	UBSAMスイス	620	4,519.91	660,223.3	10.5	11.5	19.0	46.1	57.6
UBS ストラテジー・グロース(米ドル) 日本円・ヘッジ P-acc	(米ドル)	UBS SuMi TRUST	UBSAG, UBSAM	738	12,278.00	12,278.0	2.0	-0.2	-14.8	-4.9	7.4
UBS ストラテジー・シキャップ・フィクスト・インカム(米ドル) P-acc	(円)	UBS SuMi TRUST	UBSAG, UBSAM	2,220	238.03	34,769.0	6.7	9.2	20.4	30.4	35.8
UBS ストラテジー・シキャップ・インカム(米ドル) P-acc	(円)	UBS SuMi TRUST	UBSAMスイス	153	116.57	17,027.4	6.8	8.8	17.9	32.4	37.4
UBS ストラテジー・シキャップ・フィクスト・インカム(米ドル) 円ヘッジ P-acc	(円)	UBS SuMi TRUST	UBSAMスイス	3,091	8,917.00	8,917.0	-1.6	-2.6	-14.1	-15.4	-7.6
UBS ストラテジー・シキャップ・システマティック・アロケーション・ディフェンシブ(米ドル)	(米ドル)	UBS SuMi TRUST	UBSAMスイス	660	105.86	15,463.0	7.5	9.8	15.4	33.6	35.4
UBS ストラテジー・シキャップ・システマティック・アロケーション・メディアム(米ドル)	(米ドル)	UBS SuMi TRUST	UBSAMスイス	3,610	111.44	16,278.0	8.9	11.6	13.9	38.6	39.7
UBS ストラテジー・シキャップ・システマティック・アロケーション・ダイナミック(米ドル)	(米ドル)	UBS SuMi TRUST	UBSAMスイス	500	115.46	16,865.2	9.3	12.3	11.5	42.3	42.2
UBS ストラテジー・シキャップ・ダイナミック・インカム(米ドル) P-midst	(米ドル)	UBS SuMi TRUST	UBSAG(スイス)	14,466	86.76	12,673.0	6.6	5.7	8.2	20.1	-
UBS ストラテジー・シキャップ・ダイナミック・インカム(米ドル) P-acc	(米ドル)	UBS SuMi TRUST	UBSAG(スイス)	2,163	113.66	16,602.3	9.6	13.0	22.7	43.4	-
合 計				1,301,618							
地域別(アジア・オセアニア型)											
日興ワールド・グローバル・インデックス・アドバンス型 A	(円)	SMBC日興	FIL-インベストメント(LUX)	23,056	70,119.00	70,119.0	16.6	14.3	30.9	88.3	92.3
日興ワールド・グローバル・インデックス・アドバンス型 B	(円)	SMBC日興	FIL-インベストメント(LUX)	25,723	64,372.00	64,372.0	16.4	13.8	29.8	85.9	88.0
日興ABアジア・バリュウ・ファンド A(米ドル)	(米ドル)	SMBC日興	アラブ・パースティン	384	21.47	3,136.1	5.8	7.2	7.7	31.2	39.4
日興ABアジア・バリュウ・ファンド A(円)	(円)	SMBC日興	アラブ・パースティン	254	22,937.00	22,937.0	6.9	8.7	9.1	31.2	40.2
日興ABアジア・バリュウ・ファンド B(円)	(円)	SMBC日興	アラブ・パースティン	1,404	21,676.00	21,676.0	6.7	8.2	8.1	29.4	37.0
オックスフォード・グローバル・オーストラリア高配当株 豪ドル	(豪ドル)	SMBC日興	フランクリン・インベストメント・ジャパン	4,344	88.30	8,428.2	6.3	2.4	21.3	43.2	35.9
シュローダー グレタナー・チャイナ・エクイティ A(米ドル)	(米ドル)	SMBC日興	シュローダー・インベストメント	3,320	44.51	6,501.1	3.8	-0.1	-11.3	-2.4	42.4
シュローダー グレタナー・チャイナ・エクイティ A(円)	(円)	SMBC日興	シュローダー・インベストメント	600	3,332.00	3,332.0	-4.4	-11.0	-36.7	-36.6	-2.2
パルイズ-G77x5 ジャパンF B(無分配・米ドル)	(米ドル)	SMBC日興	パルイズ・インベストメント・ソリューションズ	20	2.30	335.4	17.6	28.6	61.1	96.7	102.2
プレシヤスト・ベトナム・インフラストラクチャーF	(米ドル)	東海東京	ムア・インベストメント(ベトナム)	1,199	67.10	9,801.3	5.0	11.4	-4.2	69.4	60.5
JA-VP チャイナ・ニュー・センチュリーF	(米ドル)	藍澤	バリュー・パートナーズ	696	494.56	72,240.4	1.9	-3.5	-17.4	-11.3	15.6
FCグローバル・ベトナムファンド	(米ドル)	藍澤	キャピタルAM	3,586	190.01	27,754.8	8.4	14.7	-6.1	52.0	45.7
フィデリティ・インド・フォーカス・ファンド	(米ドル)	フィデリティ	FIL-インベストメント(LUX)	25,168	49.25	7,193.9	14.4	14.3	29.4	85.9	91.1
CSユニバースT3-SBIビクテリアアジア・ハイテクベンチャーF	(米ドル)	クレディ・スイス	SBI・アセット・マネジメンツ	3,556	10,641.00	10,641.0	3.7	1.7	-8.4	-6.8	-
UBS エイティ・アジア・コンサンプション	(米ドル)	UBS SuMi TRUST	UBSグローバルAM(シンガポール)	264	134.18	19,599.7	9.8	8.8	-3.7	3.3	43.8
UBS エイティ・グレタナー・チャイナ	(米ドル)	UBS SuMi TRUST	UBSグローバルAM(シンガポール)	637	389.81	56,939.5	6.7	3.1	-6.6	-14.8	34.6
UBS エイティ・シキャップ・オール・チャイナ(米ドル) P	(米ドル)	UBS SuMi TRUST	UBS AM(HK)	4	73.67	10,761.0	6.3	0.1	-13.0	-	-
合 計				94,215							
地域別(ヨーロッパ型)											
シュローダー ユーロ・エクイティ A(ユーロ)	(ユーロ)	SMBC日興	シュローダー・インベストメント	3,074	27.92	4,468.0	0.5	9.7	10.0	34.3	42.4
シュローダー ユーロ・エクイティ A(円)	(円)	SMBC日興	シュローダー・インベストメント	502	2,650.00	2,650.0	-8.5	-5.4	-14.5	1.7	14.3
シュローダー ユーロ・バランス A(ユーロ)	(ユーロ)	SMBC日興	シュローダー・インベストメント	2,833	22.06	3,530.3	4.6	10.5	5.8	18.2	25.1
シュローダー ユーロ・バランス A(円)	(円)	SMBC日興	シュローダー・インベストメント	398	1,911.00	1,911.0	-4.7	-5.0	-18.4	-11.3	-1.3
シュローダー ユーロ・ロビアン・サステナブル A(ユーロ)	(ユーロ)	SMBC日興	シュローダー・インベストメント	901	11.53	1,844.8	4.3	15.0	15.4	40.4	40.9
シュローダー ユーロ・ロビアン・サステナブル A(円)	(円)	SMBC日興	シュローダー・インベストメント	492	1,179.00	1,179.0	-5.0	-1.0	-10.5	6.0	12.6
シュローダー ユーロ・ロビアン・サステナブル A(米ドル)	(米ドル)	SMBC日興	シュローダー・インベストメント	818	13.48	1,968.9	3.0	10.9	24.9	62.5	62.1
パルイズ-G77x5 UK・オポチュニティーズF B(無分配・英ポンド)	(英ポンド)	SMBC日興	パルイズ・インベストメント・ソリューションズ	12	4.56	834.3	7.6	15.5	33.3	78.5	70.1
パルイズ-G77x5 欧州(除く英国)・アルファB B(無分配・ユーロ)	(ユーロ)	SMBC日興	パルイズ・インベストメント・ソリューションズ	8	3.31	529.5	10.1	23.9	24.1	56.7	83.6
インダストリアル	(ユーロ)	大和	アラブ・パースティン・インベストメント	340	135.96	21,755.0	8.1	18.1	26.9	50.8	84.3
ユニフォンド	(ユーロ)	みずほ	エフ・インベストメント・アソシエーツ	5	52.56	8,410.7	7.1	13.8	5.5	22.0	45.0
インベスタファンド	(ユーロ)	みずほ	DWSインベストメント	646	188.17	30,109.1	9.0	22.4	19.1	39.7	59.5
JPモルガンF-ユーロ・ロビアン・エクイティF	(ユーロ)	JPモルガン	JPモルガンAM(ヨーロッパ)	382	62.79	10,047.0	11.8	22.5	34.4	75.0	85.1
UBS エイティ・ユーロ・ロビアン・オポチュニティ	(ユーロ)	UBS SuMi TRUST	UBSグローバルAM(UK)	394	1,093.95	175,042.9	8.9	19.3	17.9	47.3	75.1
UBS エイティ・シキャップ・ユーロ・ロビアン・オポチュニティ・アンコンストレイント(ユーロ)	(ユーロ)	UBS SuMi TRUST	UBSグローバルAM(UK)	560	2						

ファンド名	通貨	代行金融機関	運用会社	国内純資産 (百万円)	基準価額 (外貨)	基準価額 (円)	騰落率(%)				
							6ヵ月	1年	2年	3年	5年
ハーヴェイズ-G7アセス 米国中小型株式F B(無分配型)	(米ドル)	SMBC日興	ハーヴェイズ・インベストメント・ソリューションズ	249	2.85	415.7	14.7	11.1	22.3	68.7	92.4
ハーヴェイズ-G7アセス 米国株式F B(無分配型)	(米ドル)	SMBC日興	ハーヴェイズ・インベストメント・ソリューションズ	303	51.84	7,572.9	15.9	16.8	26.6	71.2	110.8
バンガード・スモールキャップ・インデックス・ファンド	(米ドル)	Teneo Partners	バンガード・グループ	953	93.14	13,605.0	12.2	6.6	17.9	57.5	78.4
バンガード・ウェルスリー・インカム・ファンド	(米ドル)	Teneo Partners	バンガード・グループ	1,282	24.46	3,572.9	7.9	6.1	21.4	41.3	51.9
バンガード・トータルストック・マーケット・インデックス・ファンド	(米ドル)	Teneo Partners	バンガード・グループ	2,677	110.13	16,086.7	15.8	19.0	28.8	77.7	118.8
GS・米国フォーカス・グロース	(米ドル)	GSAM	ゴールドマン・サックスAM	23,333	23.07	3,369.8	15.0	28.8	11.5	52.9	98.6
ゴールドマン・サックス-netWIN GSテクノロジータクティクスF 米ドル	(米ドル)	GSAM	ゴールドマン・サックスAM	10,183	11.45	1,092.9	19.9	45.0	0.9	32.5	-
ゴールドマン・サックス-netWIN GSテクノロジータクティクスF 米ドル	(米ドル)	GSAM	ゴールドマン・サックスAM	37,774	12.22	1,785.0	19.1	49.3	14.9	57.4	-
ソフィア・ライフT2-米ドル建 MS グローバル・プレミアム株式Op 米ドル建 ヘッジ無	(米ドル)	モルガン・スタンレー	モルガン・スタンレー・インベストメント・マネジメント・Ltd.	24,872	136.98	20,008.7	11.9	15.2	27.3	61.7	-
ソフィア・ライフT2-米ドル建 MS グローバル・プレミアム株式Op 米ドル建 米ドルヘッジ	(米ドル)	モルガン・スタンレー	モルガン・スタンレー・インベストメント・マネジメント・Ltd.	30,200	140.16	20,473.2	11.4	13.9	29.2	65.6	-
レッド・アーチー 米国成長株集中投資F 外貨建てリターン	(米ドル)	シティグループ	シティグループ・ファースト・インベストメント	1,957	17.46	2,550.7	12.4	32.2	5.5	46.7	86.3
CSユーロ・サルト3-USダウ・インデックス・グロース	(米ドル)	クレディスイス	野村AM	13,538	78.89	11,523.5	12.2	27.8	-0.4	-	-
UBS エイティンク USA マルチ・ストラテジー	(米ドル)	UBS SuMi TRUST	UBSグローバルAM(アメリカ)	429	290.84	42,483.0	13.3	14.1	22.3	68.2	94.5
UBS エイティンク USA マルチ・ストラテジー	(米ドル)	UBS SuMi TRUST	UBSグローバルAM(アメリカ)	1,625	277.01	40,462.9	16.8	15.2	37.3	89.7	92.8
ライアンスB シカゴ・アメリカン・グロース A	(米ドル)	ライアンス・B	ライアンス・パースナリティ	26,433	171.52	25,053.9	15.5	26.2	20.5	68.3	-
合 計				291,212							
地域別(日本型)											
野村通貨選別型日経225 A(米・分配型)	(米ドル)	野村	野村AM	11,098	10.43	1,523.5	16.0	30.9	62.6	74.5	89.4
野村通貨選別型日経225 B(米・成長型)	(米ドル)	野村	野村AM	8,067	22.19	3,241.3	17.4	33.4	66.4	92.0	113.2
野村通貨選別型日経225 C(米・分配型)	(米ドル)	野村	野村AM	5,643	10.35	987.9	17.4	28.5	48.3	56.3	67.2
野村通貨選別型日経225 D(米・成長型)	(米ドル)	野村	野村AM	3,401	22.60	2,157.2	18.3	30.0	50.3	65.8	79.6
野村通貨選別型日経225 E(欧・分配型)	(ユーロ)	野村	野村AM	492	10.36	1,657.7	18.0	37.3	53.5	62.5	82.0
野村通貨選別型日経225 F(欧・成長型)	(ユーロ)	野村	野村AM	539	17.51	2,801.8	18.9	38.9	55.2	66.9	88.0
野村通貨選別型日経225 G(英・分配型)	(英ポンド)	野村	野村AM	109	10.36	1,894.2	18.7	38.6	53.4	71.2	90.7
野村通貨選別型日経225 H(英・成長型)	(英ポンド)	野村	野村AM	234	19.45	3,556.2	19.6	40.4	55.5	78.4	99.5
野村通貨選別型日経225 I(NZ・分配型)	(NZドル)	野村	野村AM	6,643	10.36	918.9	18.6	30.4	47.2	56.4	72.2
野村通貨選別型日経225 J(NZ・成長型)	(NZドル)	野村	野村AM	1,415	24.08	2,135.9	19.7	32.5	49.9	66.4	84.8
野村通貨選別型日経225 K(加・分配型)	(カナダドル)	野村	野村AM	1,138	10.36	1,104.5	16.1	30.6	51.6	72.5	88.7
野村通貨選別型日経225 L(加・成長型)	(カナダドル)	野村	野村AM	177	19.41	2,069.3	17.1	32.4	54.3	80.8	100.9
野村通貨選別型日本好配当株投資 A(米・分配型)	(米ドル)	野村	野村AM	2,368	14.76	2,156.0	25.5	39.9	89.4	132.6	109.3
野村通貨選別型日本好配当株投資 B(米・成長型)	(米ドル)	野村	野村AM	5,654	18.95	2,768.0	26.0	42.4	95.2	141.9	121.1
野村通貨選別型日本好配当株投資 C(米・分配型)	(米ドル)	野村	野村AM	4,481	14.16	1,351.6	26.8	38.4	75.8	108.6	84.0
野村通貨選別型日本好配当株投資 D(米・成長型)	(米ドル)	野村	野村AM	2,294	20.33	1,940.5	27.2	40.2	79.1	113.5	89.5
野村通貨選別型日本好配当株投資 E(欧・分配型)	(ユーロ)	野村	野村AM	208	14.28	2,284.9	27.0	46.5	79.5	107.6	94.4
野村通貨選別型日本好配当株投資 F(欧・成長型)	(ユーロ)	野村	野村AM	111	16.28	2,605.0	27.4	48.2	82.6	112.2	97.7
野村通貨選別型日本好配当株投資 G(NZ・分配型)	(NZドル)	野村	野村AM	1,356	14.31	1,269.3	28.3	40.4	73.6	106.9	86.4
野村通貨選別型日本好配当株投資 H(NZ・成長型)	(NZドル)	野村	野村AM	571	20.81	1,845.8	28.9	42.7	78.5	113.7	94.3
日興グローバル・Gセレクション・ジャパン・アドバンテージ A	(円)	SMBC日興	FIL-インベストメント(LUX)	3,130	60,432.00	60,432.0	13.9	23.0	36.4	66.9	81.1
日興グローバル・Gセレクション・ジャパン・アドバンテージ B	(円)	SMBC日興	FIL-インベストメント(LUX)	5,278	55,233.00	55,233.0	13.7	22.4	35.2	64.7	77.2
日興グローバルF-日本小型株式F	(円)	SMBC日興	エドモンド・ロウ・ロイヤリティ・アジア	61,365	20,825.00	20,825.0	6.9	7.6	10.2	20.1	31.9
日興グローバルF-日本大型株式F	(円)	SMBC日興	エドモンド・ロウ・ロイヤリティ・アジア	451,146	18,163.00	18,163.0	9.4	19.2	19.3	35.6	55.5
プレミアム・シュルダール・日本株式F	(米ドル)	SMBC日興	シュルダール・インベストメント	14,043	22.16	3,236.9	17.0	25.3	61.2	93.4	91.2
米ドル建 米ドルヘッジ 国際・キャピタル 日本株式オープン	(米ドル)	三菱UFJMS	三菱UFJ国際投信	1,947	0.01	1.5	13.5	23.1	46.2	66.9	83.4
豪ドル建 豪ドルヘッジ 国際・キャピタル 日本株式オープン	(豪ドル)	三菱UFJMS	三菱UFJ国際投信	935	0.01	1.0	14.2	19.8	31.1	45.3	56.4
ニュージーランド円建て 野村400ジャパンF 米ドル建 米ドルヘッジ	(米ドル)	三菱UFJMS	ニッセイAM	3,046	0.01	1.7	17.7	33.9	57.9	79.3	105.4
合 計				596,159							
【債券型】											
通常型											
マネー・セレクトT 南アフリカファンド	(南アフリカ)	野村	ノムラAM(UK)	1,032	203.47	1,292.0	17.2	1.0	25.5	34.8	14.5
アセット・バック・セキュリティーズ・ファンド(毎月)	(米ドル)	野村	フラクショナル・ファイナンス・マネジメント	4,830	9.37	1,368.7	5.9	9.1	18.4	26.5	31.2
GS アメリカン・ボンド・インカム	(米ドル)	野村	ゴールドマン・サックスAM	14,425	6.80	993.3	4.2	7.1	11.9	19.8	30.6
UBS オーストラリア・ボンド・インカム(毎月)	(豪ドル)	野村	UBSAM(株)	11,205	7.97	760.7	5.5	5.1	9.6	10.9	14.5
野村USAハイ・イールド・ボンド・インカム	(米ドル)	野村	ルム・コーポレート・リサーチ&AM	24,230	7.68	1,121.8	10.0	14.5	25.1	43.2	41.5
野村フィデリティUSハイ・イールド債投資 豪ドル	(豪ドル)	野村	野村AM	15,131	5.86	559.3	10.8	9.1	12.2	23.4	19.2
野村フィデリティUSハイ・イールド債投資 NZドル	(NZドル)	野村	野村AM	4,796	5.69	504.7	11.5	10.4	11.9	23.9	22.3
野村フィデリティUSハイ・イールド債投資(米ドル)	(米ドル)	野村	野村AM	20,808	5.97	872.0	9.7	11.4	23.6	39.5	35.9
野村フィデリティUSハイ・イールド債投資(米ドル/豪ドル)	(米ドル)	野村	野村AM	1,137	3.82	558.0	11.5	8.3	13.1	24.3	19.9
野村フィデリティUSハイ・イールド債投資(米ドル/豪ドル)	(米ドル)	野村	野村AM	4,238	2.88	420.7	15.9	27.4	64.6	82.6	33.3
野村GS・エマージング債券投資(米ドル)	(米ドル)	野村	野村AM	2,768	6.24	911.5	10.2	12.5	14.0	21.0	26.7
野村GS・エマージング債券投資(豪ドル)	(豪ドル)	野村	野村AM	2,590	5.71	449.6	11.3	9.5	1.9	4.8	7.1
野村GS・エマージング債券投資(NZドル)	(NZドル)	野村	野村AM	670	4.45	483.4	12.5	11.1	0.6	3.9	8.3
野村GS・エマージング債券投資(好利回り選貨)	(米ドル)	野村	野村AM	1,847	4.61	673.4	15.8	28.5	31.6	42.2	39.7
野村アジアハイ・イールド債券投資(豪ドル)	(豪ドル)	野村	野村AM	197	5.22	498.2	8.2	8.0	2.0	-0.2	-1.1
野村アジアハイ・イールド債券投資(米ドル)	(米ドル)	野村	野村AM	352	6.51	950.9	7.2	10.7	12.1	13.3	15.8
野村ブラジル債券ファンド 米ドル建て 毎月分配型	(米ドル)	野村	野村AM	1,189	4.10	598.9	14.2	29.9	76.2	67.9	26.9
野村ブラジル債券ファンド 米ドル建て 年1回分配型	(米ドル)	野村	野村AM	393	10.01	1,462.2	14.3	31.1	80.8	77.0	39.0
野村ブラジル債券ファンド 豪ドル建て 毎月分配型	(豪ドル)	野村	野村AM	1,058	6.49	619.5	13.8	31.2	76.3	67.8	26.8
野村ブラジル債券ファンド 豪ドル建て 年1回分配型	(豪ドル)	野村	野村AM	429	14.07	1,343.0	13.8	32.0	80.8	76.9	39.2
野村UBS 欧州ハイ・イールド債券投資 毎月(ユーロ)	(ユーロ)	野村	野村AM	58	10.23	1,636.9	12.1	20.7	22.8	29.0	33.6
野村UBS 欧州ハイ・イールド債券投資 年1回(ユーロ)	(ユーロ)	野村	野村AM	196	11.29	1,806.5	12.1	20.7	23.2	29.6	35.0
野村UBS 欧州ハイ・イールド債券投資 毎月(米ドル)	(米ドル)	野村	野村AM	135	11.92	1,741.2	10.4	16.1	31.8	47.4	51.3
野村UBS 欧州ハイ・イールド債券投資 年1回(米ドル)	(米ドル)	野村	野村AM	128	12.99	1,897.4	10.4	16.2	32.0	48.0	52.8
野村UBS 欧州ハイ・イールド債券投資 毎月(米ドル)	(米ドル)	野村	野村AM	810	4.30	628.1	16.2	31.4	68.7	83.3	32.8
野村UBS 欧州ハイ・イールド債券投資 年1回(米ドル)	(米ドル)	野村	野村AM	1	10.77	1,573.2	16.6	32.2	74.8	92.3	46.3
野村UBS 欧州ハイ・イールド債券投資 毎月(米ドル)	(米ドル)	野村	野村AM	1,025	2.01	293.6	-2.3	4.2	14.2	-7.3	-10.9
NM 世界投資適格社債F 円投資型1701	(円)	野村	BNYドル・インベストメント	118	8,288.00	8,288.0	-0.6	-1.4	-22.3	-22.0	-7.0
NM 世界投資適格社債F 米ドル投資型1701	(米ドル)	野村	BNYドル・インベストメント	168	94.56	13,812.4	7.9	10.7	10.2	21.2	36.2
NM 世界投資適格社債F 円投資型1703	(円)	野村	BNYドル・インベストメント	275	8,209.00	8,209.0	-0.6	-1.4	-22.3	-22.0	-7.1
NM 世界投資適格社債F 米ドル投資型1703	(米ドル)	野村	BNYドル・インベストメント	150	93.75	13,694.1	7.9	10.8	10.3	21.2	36.3
NM 世界投資適格社債F 円投資型1706	(円)	野村	BNYドル・インベストメント	601	7,930.00	7,930.0	-0.5	-1.4	-22.2	-22.0	-6.9
NM 世界投資適格社債F 米ドル投資型1706	(米ドル)	野村	BNYドル・インベストメント	153	90.09	13,159.4	7.9	10.8	10.3	21.2	36.2
NM 世界投資適格社債F 円投資型1709	(円)	野村	BNYドル・インベストメント	882	7,916.00	7,916.0	-0.5	-1.4	-22.2	-22.0	-6.9
NM 世界投資適格社債F 米ドル投資型1709	(米ドル)	野村	BNYドル・インベストメント	51	89.68	13,099.6	7.9	10.8	10.3	21.2	36.2
NM 世界投資適格社債F 円投資型1712	(円)	野村	BNYドル・インベストメント	636	7,865.00	7,865.0	-0.5	-1.4	-22.2	-22.0	-6.9
NM 世界投資適格社債F 米ドル投資型1712	(米ドル)	野村	BNYドル・インベストメント	206	88.99	12,998.8	7.9	10.8	10.2	21.2	36.2
NM 世界投資適格社債F 円投資型1802	(円)	野村	BNYドル・インベストメント	1,522	8,087.00	8,087.0	-0.6	-1.4	-22.3	-22.1	-7.0
NM 世界投資適格社債F 米ドル投資型1802	(米ドル)	野村	BNYドル・インベストメント	73	91.28	13,333.3	7.9	10.8	10.2	21.2	36.3
NM 世界投資適格社債F 円投資型1803	(円)	野村	BNYドル・インベストメント	364	8,177.00	8,177.0	-0.5	-1.4	-22.2	-22.0	-6.9
NM 世界投資適格社債F 米ドル投資型1803	(米ドル)	野村	BNYドル・インベストメント	148	92.19	13,466.7	7.9	10.8	10.3	21.2	36.3
NM 世界投資適格社債F 円投資型1806	(円)	野村	BNYドル・インベストメント	311	8,402.00	8,402.0	-0.5	-1.4			

ファンド名	通貨	代行金融機関	運用会社	国内純資産 (百万円)	基準価額		騰落率(%)				
					(外貨)	(円)	6ヵ月	1年	2年	3年	5年
ビムコリアル・リターン・ファンド	(米ドル)	SMBC日興	PIMCO	5,736	19.01	2,776.8	4.4	5.9	15.7	34.2	46.9
ニッポン・オゾン7F- 利回り債券3分法F・円/ヘッジ有 毎月A	(円)	SMBC日興	BNY Mellon	5,713	4,627.00	4,627.00	0.7	-0.3	-16.7	-14.6	-0.5
ニッポン・オゾン7F- 利回り債券3分法F・円/ヘッジ有 毎月B	(円)	SMBC日興	BNY Mellon	18,454	4,165.00	4,165.00	0.5	-0.8	-17.3	-15.5	-2.0
ニッポン・オゾン7F- 利回り債券3分法F・円/ヘッジ無 毎月A	(円)	SMBC日興	BNY Mellon	2,315	10,373.00	10,373.00	9.2	11.7	16.9	28.2	38.9
ニッポン・オゾン7F- 利回り債券3分法F・円/ヘッジ無 毎月B	(円)	SMBC日興	BNY Mellon	28,880	9,299.00	9,299.00	8.9	11.2	15.8	26.4	35.7
ニッポン・オゾン7F- 利回り債券3分法F・円/ヘッジ有 資産形成型A	(円)	SMBC日興	BNY Mellon	13	9,532.00	9,532.00	0.8	-0.3	-17.0	-15.7	-1.9
ニッポン・オゾン7F- 利回り債券3分法F・円/ヘッジ有 資産形成型B	(円)	SMBC日興	BNY Mellon	3,577	9,255.00	9,255.00	0.5	-0.7	-17.7	-16.8	-4.4
ニッポン・オゾン7F- 利回り債券3分法F・円/ヘッジ無 資産形成型A	(円)	SMBC日興	BNY Mellon	33	14,661.00	14,661.00	9.3	12.1	18.1	30.6	45.6
ニッポン・オゾン7F- 利回り債券3分法F・円/ヘッジ無 資産形成型B	(円)	SMBC日興	BNY Mellon	7,001	14,318.00	14,318.00	9.0	11.7	17.1	28.9	42.5
ニッポン・オゾン7F- 新興国社債オープン・円/ヘッジ有A	(円)	SMBC日興	BNY Mellon	2,288	3,008.00	3,008.00	3.7	2.4	-19.7	-22.7	-10.0
ニッポン・オゾン7F- 新興国社債オープン・円/ヘッジ有B	(円)	SMBC日興	BNY Mellon	25,021	2,586.00	2,586.00	3.3	1.7	-20.5	-23.6	-11.2
ニッポン・オゾン7F- 新興国社債オープン・円/ヘッジ無A	(円)	SMBC日興	BNY Mellon	528	8,028.00	8,028.00	12.2	14.4	10.9	12.3	17.2
ニッポン・オゾン7F- 新興国社債オープン・円/ヘッジ無B	(円)	SMBC日興	BNY Mellon	39,310	7,259.00	7,259.00	11.9	13.8	9.7	10.6	14.4
ニッポン・オゾン7F- 新興国社債オープン・資産形成型(ヘッジ有A)	(円)	SMBC日興	BNY Mellon	420	9,477.00	9,477.00	3.5	2.2	-20.6	-25.7	-17.4
ニッポン・オゾン7F- 新興国社債オープン・資産形成型(ヘッジ有B)	(円)	SMBC日興	BNY Mellon	8,166	8,897.00	8,897.00	3.4	1.8	-21.1	-26.8	-19.4
ニッポン・オゾン7F- 新興国社債オープン・資産形成型(ヘッジ無A)	(円)	SMBC日興	BNY Mellon	320	16,607.00	16,607.00	12.4	15.3	12.8	14.6	22.0
ニッポン・オゾン7F- 新興国社債オープン・資産形成型(ヘッジ無B)	(円)	SMBC日興	BNY Mellon	11,597	15,593.00	15,593.00	12.1	14.8	11.7	12.9	18.9
ニッポン・オゾン7F- グローバル・ハイ・イールド・ボンドF 豪ドル/ヘッジ/豪ドル	(豪ドル)	SMBC日興	BNY Mellon	29,783	4.34	414.3	11.0	10.7	9.3	17.8	15.6
BR-ワールド・ボンド・ファンド	(米ドル)	SMBC日興	フラックロック・インベストメント(UK)	150	76.13	11,203.0	6.4	8.5	15.3	24.7	33.2
日興ワールド・T-ワールド・ハイブリッド・セキュリティーズF	(米ドル)	SMBC日興	BNPパリバ(AM(フランス))	2,599	82.57	12,061.0	11.3	11.8	23.9	36.3	38.2
ビムコ・ハイミューT2- コア・インカム社債ファンド2020-10	(米ドル)	SMBC日興	PIMCO	29,511	101.53	14,830.5	8.1	11.4	28.3	41.9	-
ビムコ・ハイミューT2- ワールド・ハイインカム	(米ドル)	SMBC日興	PIMCO	6,224	5.38	785.9	10.2	11.8	13.1	21.5	32.0
パトナム・ディバイン・ファイド・インカム・トラスト C	(米ドル)	SMBC日興	パトナム・インベストメント	335	5.26	768.3	6.3	6.2	23.6	28.0	21.7
パトナム・ディバイン・ファイド・インカム・トラスト M	(米ドル)	SMBC日興	パトナム・インベストメント	7,720	5.24	765.4	6.6	6.7	24.8	29.6	24.1
パトナム・ディバイン・ファイド・インカム・トラスト M(ケマ)	(米ドル)	SMBC日興	パトナム・インベストメント	9,316	5.20	759.6	7.3	7.1	27.5	31.8	24.9
パトナム・ディバイン・ファイド・インカム・トラスト J(ケマ)	(米ドル)	SMBC日興	パトナム・インベストメント	22,999	5.30	774.2	6.9	6.6	26.1	29.7	22.0
ジャナス・フレキシブル・インカムF A(米ドル)	(米ドル)	SMBC日興	ジャナス・ヘンダーソン	43,754	191.62	27,989.9	3.7	5.9	10.9	19.9	30.9
ジャナス・フレキシブル・インカムF A(米ドル)	(円)	SMBC日興	ジャナス・ヘンダーソン	3,058	12,115.00	12,115.00	-4.3	-5.6	-21.0	-22.4	-11.9
ジャナス・フレキシブル・インカムF A(NZドル)	(NZドル)	SMBC日興	ジャナス・ヘンダーソン	151	84.21	7,469.4	5.8	4.8	-0.1	-	-
ジャナス・フレキシブル・インカムF A(NZドル)	(豪ドル)	SMBC日興	ジャナス・ヘンダーソン	1,197	82.58	7,882.3	4.7	3.3	0.6	-	-
ジャナス・ハイイールド・ファンド A(米ドル)	(米ドル)	SMBC日興	ジャナス・ヘンダーソン	19,181	267.36	39,053.3	9.0	12.3	18.5	35.3	42.4
ジャナス・ハイイールド・ファンド A(円)	(円)	SMBC日興	ジャナス・ヘンダーソン	2,225	17,499.00	17,499.00	0.6	0.4	-15.1	-11.9	-3.2
ジャナス・ハイイールド・ファンド A 毎月(米ドル)	(米ドル)	SMBC日興	ジャナス・ヘンダーソン	4,888	72.87	10,644.1	8.9	12.0	17.4	33.2	36.1
ジャナス・ハイイールド・ファンド A 毎月(円)	(円)	SMBC日興	ジャナス・ヘンダーソン	3,775	10,463.00	10,463.00	10.0	13.4	18.7	33.0	36.5
ジャナス・マルチセクター・インカム・ファンド A(円)	(円)	SMBC日興	ジャナス・ヘンダーソン	1,745	8,801.00	8,801.00	-1.1	-0.8	-15.1	-13.8	-
ジャナス・マルチセクター・インカム・ファンド A(米ドル)	(米ドル)	SMBC日興	ジャナス・ヘンダーソン	9,943	95.50	13,949.7	7.2	11.2	18.8	32.7	-
シュローダー エマージング・ボンド A(米ドル)	(米ドル)	SMBC日興	シュローダー・インベストメント	460	13.49	1,971.1	8.7	13.6	24.7	27.5	23.9
シュローダー エマージング・ボンド A(円)	(円)	SMBC日興	シュローダー・インベストメント	159	922.00	922.00	0.2	1.4	-10.7	-17.1	-15.6
シュローダー アジア・ボンド A(米ドル)	(米ドル)	SMBC日興	シュローダー・インベストメント	1,723	14.12	2,062.7	7.2	11.0	27.9	36.7	43.9
シュローダー アジア・ボンド A(円)	(円)	SMBC日興	シュローダー・インベストメント	196	965.00	965.00	-1.1	-0.9	-8.2	-10.8	-1.7
シュローダー アジア・ボンド A 毎月(米ドル)	(米ドル)	SMBC日興	シュローダー・インベストメント	198	2.65	386.8	7.2	10.0	24.4	29.7	29.7
シュローダー アジア・ボンド A 毎月(円/ヘッジ無)	(円)	SMBC日興	シュローダー・インベストメント	131	382.00	382.00	7.7	10.1	26.1	29.7	30.0
シュローダー ユーロ・ボンド A(ユーロ)	(ユーロ)	SMBC日興	シュローダー・インベストメント	2,945	14.99	2,398.2	8.9	11.5	1.4	2.0	8.2
シュローダー ユーロ・ボンド A(円)	(円)	SMBC日興	シュローダー・インベストメント	249	1,163.00	1,163.00	-0.9	-4.4	-22.6	-24.3	-16.5
シュローダー グローバル・ハイイールド A(米ドル)	(米ドル)	SMBC日興	シュローダー・インベストメント	3,710	20.59	3,007.4	11.3	15.0	25.1	41.8	47.9
シュローダー グローバル・ハイイールド A(円)	(円)	SMBC日興	シュローダー・インベストメント	783	1,706.00	1,706.00	2.6	2.8	-10.3	-7.6	0.6
シュローダー グローバル・ハイイールド A(豪ドル)	(豪ドル)	SMBC日興	シュローダー・インベストメント	3,000	24.00	2,291.2	12.5	12.4	13.5	23.8	26.9
シュローダー グローバル・ハイイールド A(ユーロ)	(ユーロ)	SMBC日興	シュローダー・インベストメント	1,297	17.32	2,771.5	12.8	19.5	16.5	23.4	28.6
シュローダー グローバル・ハイイールド毎月A(米ドル)	(米ドル)	SMBC日興	シュローダー・インベストメント	1,075	3.21	468.4	11.2	13.0	19.8	31.8	28.5
シュローダー グローバル・ハイイールド毎月A(円)	(円)	SMBC日興	シュローダー・インベストメント	811	683.00	683.00	11.7	14.1	23.1	34.3	32.4
シュローダー グローバル・ハイイールド毎月A(豪ドル)	(豪ドル)	SMBC日興	シュローダー・インベストメント	223	1.68	160.2	12.4	9.6	8.5	16.8	11.7
シュローダー グローバル・ハイイールド毎月A(ユーロ)	(ユーロ)	SMBC日興	シュローダー・インベストメント	78	2.21	353.8	12.7	16.6	10.1	14.9	13.5
フレミアム グローバル・コーポレート・ボンド(米ドル)	(米ドル)	SMBC日興	ブラックロック・ジャパン	1,433	11.62	1,697.3	6.7	10.7	15.4	24.1	36.6
フレミアム グローバル・コーポレート・ボンド(豪ドル/ヘッジ有)	(豪ドル)	SMBC日興	ブラックロック・ジャパン	1,317	11.65	1,112.0	7.6	7.7	3.6	7.0	15.3
フレミアム グローバル・コーポレート・ボンド(ユーロ/ヘッジ有)	(ユーロ)	SMBC日興	ブラックロック・ジャパン	321	9.57	1,531.3	8.1	14.7	6.6	6.9	17.1
フレミアム グローバル・コーポレート・ボンド(円/ヘッジ有)	(円)	SMBC日興	ブラックロック・ジャパン	189	929.00	929.00	-1.9	-1.9	-18.7	-20.7	-9.2
日興グローバル金融機関ハイブリッド証券ファンド A	(円)	SMBC日興	JPMorgan	33,167	8,170.00	8,170.00	1.6	0.3	-11.5	-10.7	0.2
日興グローバル金融機関ハイブリッド証券ファンド B	(円)	SMBC日興	JPMorgan	51,850	7,662.00	7,662.00	1.3	-0.3	-12.6	-12.2	-2.6
パールズ-G7ヘッジ グローバル・コーポレート・ボンドF B(無分配・米ドル)	(米ドル)	SMBC日興	パールズ・インベストメント・リユー・ジョンズ	26	1.27	185.7	7.0	9.6	14.8	24.1	38.0
パールズ-G7ヘッジ グローバル・ハイイールド・ボンドF B(無分配・米ドル)	(米ドル)	SMBC日興	パールズ・インベストメント・リユー・ジョンズ	106	2.21	322.4	11.3	14.7	29.1	51.1	57.4
パールズ-G7ヘッジ エマージング・ローカライズド・デフォルト B(無分配・米ドル)	(米ドル)	SMBC日興	パールズ・インベストメント・リユー・ジョンズ	7	0.86	125.0	11.9	19.6	33.3	37.2	38.8
パールズ-G7ヘッジ グローバル・ショート・デュレーション・ボンドF B(無分配・米ドル)	(米ドル)	SMBC日興	パールズ・インベストメント・リユー・ジョンズ	58	1.99	290.8	10.0	12.6	31.1	44.7	43.5
ビムコ・ハイミューT- ビムコ ショート・ターム ストラテジー 米ドル	(米ドル)	SMBC日興	PIMCO	54,998	112.10	16,374.4	8.3	11.8	34.8	47.3	40.0
ビムコ・ハイミューT- ビムコ ショート・ターム ストラテジー 円(ヘッジあり)	(円)	SMBC日興	PIMCO	4,035	9,772.00	9,772.00	0.2	0.4	-2.4	-2.9	-2.6
ビムコ・ハイミューT- ビムコ ショート・ターム ストラテジー 豪ドル(ヘッジあり)	(豪ドル)	SMBC日興	PIMCO	5,241	104.48	9,972.6	9.6	9.5	23.2	29.8	-
ジャナス・マルチセクター・インカム・ファンド A(NZドル)	(NZドル)	SMBC日興	ジャナス・ヘンダーソン	178	90.47	8,024.7	9.4	10.3	7.2	-	-
ジャナス・マルチセクター・インカム・ファンド A(豪ドル)	(豪ドル)	SMBC日興	ジャナス・ヘンダーソン	757	88.59	8,455.9	8.4	8.7	7.7	-	-
毎月分配ハイイールド・ボンド・ファンド	(米ドル)	大和	ケリントン・マネジメント	13,758	5.95	869.1	9.9	13.7	24.2	40.0	45.4
ダイワ 新興国債券F(通貨選択型)-通貨タワー(米ドル)	(米ドル)	大和	ダイワAM(3-07n)	459	109.09	15,934.8	7.5	9.7	10.4	14.3	21.8
ダイワ 新興国債券F(通貨選択型)-通貨タワー(豪ドル)	(豪ドル)	大和	ダイワAM(3-07n)	997	116.90	11,158.1	8.3	7.1	-0.7	-0.9	1.9
ダイワ 新興国債券F(通貨選択型)-通貨タワー(NZドル)	(NZドル)	大和	ダイワAM(3-07n)	576	119.74	10,620.9	9.5	8.8	-1.4	-1.0	4.5
ダイワ 新興国債券F(通貨選択型)-通貨タワー(南アフリカ)	(南アフリカ)	大和	ダイワAM(3-07n)	1,590	1,933.86	12,280.0	17.1	1.4	3.3	6.2	2.2
ダイワ 新興国債券F(通貨選択型)-通貨タワー(円)	(円)	大和	ダイワAM(3-07n)	48	871.00	871.00	-0.9	-2.1	-22.0	-26.6	-18.4
ダイワ 新興国債券F(通貨選択型)-通貨タワー(トルコリラ)	(トルコリラ)	大和	ダイワAM(3-07n)	428	506.06	1,310.7	-24.8	-27.4	-38.9	-60.1	-67.5
ダイワ 新興国債券F(通貨選択型)-通貨タワー(米ドル/トルコリラ)	(米ドル)	大和	ダイワAM(3-07n)	78	73.85	10,787.3	14.2	24.0	45.8	47.5	10.8
ダイワ 新興国債券F(通貨選択型)-通貨タワー(米ドル/豪ドル)	(米ドル)	大和	ダイワAM(3-07n)	207	70.95	10,363.7	8.9	6.6	-0.5	-1.2	2.0
ダイワ・DF・ダイワ/ファイナ・アジアHY債券F(米ドル/毎月)-通貨ドラゴン 米ドル	(米ドル)	大和	ダイワAM(3-07n)	91	43.13	6,300.0	1.1	5.0	-19.9	-22.8	-19.3
ダイワ・DF・ダイワ/ファイナ・アジアHY債券F(米ドル/毎月)-通貨ドラゴン レアル	(米ドル)	大和	ダイワAM(3-07n)	252	14.52	2,120.9	7.7	18.0	3.5	-3.1	-24.4
ダイワ・DF・ダイワ/ファイナ・アジアHY債券F(米ドル/毎月)-通貨ドラゴン 豪ドル	(米ドル)	大和	ダイワAM(3-07n)	9	27.99	4,088.5	2.7	2.3	-26.8	-31.9	-29.4
ダイワ・DF・ダイワ債券コア戦略F 米ドル	(米ドル)	大和	グッドハム・パートナーズ	725	91.76	13,403.4	4.3	6.9	9.4	19.8	26.6
ダイワ・DF・ダイワ債券コア戦略F 豪ドル	(豪ドル)	大和	グッドハム・パートナーズ	538	87.79	8,379.6	5.3	4.3	-1.1	4.4	9.3
ダイワ・DF・ダイワ債券コア戦略F NZドル	(NZドル)	大和	グッドハム・パートナーズ	227	87.84	7,791.4	6.3	5.7	-2.2	3.8	10.9
ダイワ・DF・ダイワ債券コア戦略F 南アフリカランド	(南アフリカ)	大和	グッドハム・パートナーズ	504	928.12	5,893.6	14.0	-1.4	2.9	12.0	7.6
ダイワ・DF・ダイワ債券コア戦略F トルコリラ	(トルコリラ)	大和	グッドハム・パートナーズ	248	162.15	420.0	-27.7	-24.1	-27.0	-41.0	-35.7
マニライフT-US・コア・フィクスト・インカムF(米ドル)	(米ドル)	大和	マニライフ・インベストメント	9,407							

ファンド名	通貨	代行金融機関	運用会社	国内純資産 (百万円)	基準価額 (外貨)	基準価額 (円)	騰落率(%)				
							6ヵ月	1年	2年	3年	5年
エマーゾング・ボンドF 通貨選択(米ドル/米ドル)	(米ドル)	三菱UFJMS	ミツビシ・UFJ AM(UK)	805	7.06	1,031.3	19.1	25.2	46.6	47.0	6.1
エマーゾング・ボンドF 通貨選択(豪ドル/米ドル)	(豪ドル)	三菱UFJMS	ミツビシ・UFJ AM(UK)	149	9.60	916.3	17.3	25.3	40.5	38.2	0.6
外貨/米園ハイイールド・ボンドOp. 通貨選択 米ドル/米ドル	(米ドル)	三菱UFJMS	三菱UFJ国際投信	3,816	49.27	7,196.9	9.0	9.1	22.0	42.7	39.3
外貨/米園ハイイールド・ボンドOp. 通貨選択 米ドル/米ドル	(米ドル)	三菱UFJMS	三菱UFJ国際投信	1,629	21.20	3,096.7	15.3	20.9	56.6	74.1	24.2
外貨/米園ハイイールド・ボンドOp. 通貨選択 豪ドル/豪ドル	(豪ドル)	三菱UFJMS	三菱UFJ国際投信	1,137	46.87	4,473.7	10.4	7.0	11.5	27.1	24.5
外貨/米園ハイイールド・ボンドOp. 通貨選択 豪ドル/米ドル	(豪ドル)	三菱UFJMS	三菱UFJ国際投信	199	36.85	3,517.3	16.1	23.9	57.7	74.1	25.3
世界投資適格債 米ドル/米ドル(通貨選択)	(米ドル)	三菱UFJMS	三菱UFJ国際投信	2,747	65.50	9,567.6	5.5	6.8	10.4	17.4	23.4
世界投資適格債 豪ドル/豪ドル(通貨選択)	(豪ドル)	三菱UFJMS	三菱UFJ国際投信	1,234	56.01	5,346.2	6.4	4.2	0.1	3.1	7.0
世界投資適格債 ユーロ/ユーロ(通貨選択)	(ユーロ)	三菱UFJMS	三菱UFJ国際投信	107	0.78	124.8	6.8	11.1	3.0	2.7	9.3
US/バンクローンF 米ドル建 毎月分配	(米ドル)	三菱UFJMS	三菱UFJ国際投信	3,276	0.01	1.2	11.4	14.2	35.1	49.3	38.8
US/バンクローンF 米ドル建 資産形成	(米ドル)	三菱UFJMS	三菱UFJ国際投信	4,126	0.01	1.8	11.5	14.7	36.6	52.8	45.6
US/バンクローンF 豪ドル建 豪ドル建 毎月分配	(豪ドル)	三菱UFJMS	三菱UFJ国際投信	442	0.01	0.7	11.7	10.0	21.0	28.9	16.4
US/バンクローンF 豪ドル建 豪ドル建 資産形成	(豪ドル)	三菱UFJMS	三菱UFJ国際投信	725	0.01	1.1	11.7	10.3	21.7	30.2	20.0
ビコム・ミューダT2- インカム・ファンドA クラシム(円/助言口座)	(円)	三菱UFJMS	PIMCO	16,481	8,918.00	8,918.00	0.4	-1.1	-11.5	-	-
ビコム・ミューダT2- インカム・ファンドA クラシム(米ドル/助言口座)	(米ドル)	三菱UFJMS	PIMCO	6,116	9.68	1,414.0	8.9	11.0	24.1	-	-
MUAMグロバール・ハイマテ- PIMCO インカムF 米ドル 年1回分配	(米ドル)	三菱UFJMS	三菱UFJ国際投信	53,302	12.29	1,795.2	8.7	10.7	23.6	37.9	42.0
MUAMグロバール・ハイマテ- PIMCOインカムF 円 年1回分配	(円)	三菱UFJMS	三菱UFJ国際投信	27,824	10,279.00	10,279.00	0.3	-1.3	-11.9	-10.6	-3.7
インカム・ストラテジー- ポートフォリオ	(米ドル)	三菱UFJMS	フラクショナル・インテグリティ・マネジメント	27,207	5.08	742.0	10.8	14.9	30.8	47.7	45.3
WA ハイ・インカム社債F(通貨選択) レアル	(米ドル)	三菱UFJMS	ウェスタンAM他4社	3,934	1.82	265.8	17.3	24.7	54.2	60.4	19.6
WA ハイ・インカム社債F(通貨選択) インデックスレバ	(米ドル)	三菱UFJMS	ウェスタンAM他4社	2,251	2.88	420.7	6.6	12.6	12.3	25.0	40.4
WA ハイ・インカム社債F(通貨選択) 米ドル	(米ドル)	三菱UFJMS	ウェスタンAM他4社	3,248	5.02	733.3	10.4	11.4	19.7	30.1	32.6
WA ハイ・インカム社債F(通貨選択) 英ポンド	(英ポンド)	三菱UFJMS	ウェスタンAM他4社	39	5.29	967.2	12.4	17.5	12.4	23.2	27.2
WA ハイ・インカム社債F(通貨選択) 円	(円)	三菱UFJMS	ウェスタンAM他4社	615	4,789.00	4,789.00	2.1	0.2	-12.8	-11.8	-1.4
WA ハイ・インカム社債F(通貨選択) ロシアルーブル	(米ドル)	三菱UFJMS	ウェスタンAM他4社	255	2.53	369.6	5.6	-15.8	44.5	64.2	49.5
WA ハイ・インカム社債F(通貨選択) トロワ	(米ドル)	三菱UFJMS	ウェスタンAM他4社	366	0.56	81.8	-1.7	-0.1	-1.3	-15.2	-13.1
WA ハイ・インカム社債F(通貨選択) 南アフリカ	(米ドル)	三菱UFJMS	ウェスタンAM他4社	44	1.79	261.5	15.8	1.8	7.3	19.2	17.3
WA ハイ・インカム社債F(通貨選択) シンガポール	(米ドル)	三菱UFJMS	ウェスタンAM他4社	1,507	4.84	707.0	16.0	30.8	62.6	68.6	82.6
WA ハイ・インカム社債F(通貨選択) 豪ドル	(豪ドル)	三菱UFJMS	ウェスタンAM他4社	124	5.09	485.8	11.3	8.7	9.0	15.5	16.6
WA バンクローンF(通貨選択) レアル	(米ドル)	三菱UFJMS	ウェスタンAM他4社	135	1.78	260.0	16.4	22.0	57.5	65.4	4.3
WA バンクローンF(通貨選択) 米ドル	(米ドル)	三菱UFJMS	ウェスタンAM他4社	1,691	6.70	978.7	9.4	10.7	26.8	44.2	27.6
WA バンクローンF(通貨選択) 円	(円)	三菱UFJMS	ウェスタンAM他4社	560	5,390.00	5,390.00	1.1	-0.2	-7.5	-2.8	-7.5
WA バンクローンF(通貨選択) 豪ドル	(豪ドル)	三菱UFJMS	ウェスタンAM他4社	486	5.68	542.2	10.5	8.5	15.9	27.4	11.0
MUAMグロバール・ハイマテ- PIMCO インカムF 米ドル	(米ドル)	三菱UFJMS	三菱UFJ国際投信	115,434	8.01	1,170.0	8.7	10.3	22.5	35.2	34.7
MUAMグロバール・ハイマテ- PIMCO インカムF 円	(円)	三菱UFJMS	三菱UFJ国際投信	55,701	7,150.00	7,150.00	0.3	-1.3	-11.7	-10.0	-3.3
WA トータルリターン・オポチュニティーズ米ドル(毎月)	(米ドル)	三菱UFJMS	ウェスタンAM他4社	11,207	6.47	945.1	4.5	8.7	6.0	14.0	25.0
WA トータルリターン・オポチュニティーズ米ドル(年2回)	(米ドル)	三菱UFJMS	ウェスタンAM他4社	7,886	10.66	1,557.1	4.4	8.9	7.0	15.6	30.6
WA トータルリターン・オポチュニティーズ円(毎月)	(円)	三菱UFJMS	ウェスタンAM他4社	11,388	5,164.00	5,164.00	-3.9	-3.0	-23.2	-23.0	-6.7
WA トータルリターン・オポチュニティーズ円(年2回)	(円)	三菱UFJMS	ウェスタンAM他4社	13,276	8,907.00	8,907.00	-4.0	-3.2	-23.9	-25.3	-11.8
日興AMファンド7F- NBコーポレートハイブリッドF 円	(円)	三菱UFJMS	日興AM	4,655	8,120.00	8,120.00	1.3	1.9	-11.0	-10.1	2.1
日興AMファンド7F- NBコーポレートハイブリッドF 米ドル	(米ドル)	三菱UFJMS	日興AM	3,349	9.27	1,354.1	9.9	13.9	23.1	35.5	43.8
日興AMファンド7F- ダブルライントータル・リターンF 米ドル(毎月)	(米ドル)	三菱UFJMS	日興AM	134	8.04	1,174.4	3.0	5.4	10.3	20.7	20.1
日興AMファンド7F- ダブルライントータル・リターンF 米ドル(年2回)	(米ドル)	三菱UFJMS	日興AM	2,120	8.70	1,270.8	3.0	5.5	10.4	21.0	20.8
日興AMファンド7F- ダブルライントータル・リターンF 円(毎月)	(円)	三菱UFJMS	日興AM	3,323	7,071.00	7,071.00	5.5	-6.9	-22.3	-22.8	-19.3
日興AMファンド7F- ダブルライントータル・リターンF 円(年2回)	(円)	三菱UFJMS	日興AM	5,835	7,485.00	7,485.00	-5.0	-6.0	-21.2	-21.4	-17.6
GS-グローバルF- GS新成長国通貨債券F(普通)	(米ドル)	GSAM	ゴールドマン・サックスAM	1,704	100.33	14,655.0	10.8	15.2	24.8	26.7	29.9
GS-グローバルF- GS新成長国通貨債券F(ユーロ)	(ユーロ)	GSAM	ゴールドマン・サックスAM	466	135.55	21,689.4	10.8	15.6	25.2	27.2	29.9
GS-グローバルF- GS新成長国通貨債券F(日本円)	(円)	GSAM	ゴールドマン・サックスAM	733	5,221.00	5,221.00	11.4	15.3	25.4	26.5	30.1
GS バンク・キャピタル証券F(通貨選択) レアル	(米ドル)	GSAM	ゴールドマン・サックスAM	2,607	1.76	257.1	15.4	25.7	55.2	60.2	22.0
GS バンク・キャピタル証券F(通貨選択) 中国元	(米ドル)	GSAM	ゴールドマン・サックスAM	937	6.97	1,018.1	8.0	8.5	6.4	22.1	41.2
GS バンク・キャピタル証券F(通貨選択) 米ドル	(米ドル)	GSAM	ゴールドマン・サックスAM	9,580	7.63	1,114.5	8.0	10.6	18.0	28.0	37.7
GS バンク・キャピタル証券F(通貨選択) 豪ドル	(豪ドル)	GSAM	ゴールドマン・サックスAM	3,637	6.67	636.7	9.2	8.1	7.4	12.7	20.0
GS バンク・キャピタル証券F(通貨選択) 円	(円)	GSAM	ゴールドマン・サックスAM	6,197	6,410.00	6,410.00	-0.3	-0.9	-14.7	-14.9	-1.7
GS バンク・キャピタル証券F(通貨選択) ユーロ	(ユーロ)	GSAM	ゴールドマン・サックスAM	1,193	6.36	1,017.7	9.4	14.8	10.0	12.0	21.4
GS バンク・キャピタル証券F(通貨選択) 英ポンド	(英ポンド)	GSAM	ゴールドマン・サックスAM	1,281	6.80	1,243.3	10.2	16.6	11.2	20.7	31.5
GS バンク・キャピタル証券F(通貨選択) シンガポール	(米ドル)	GSAM	ゴールドマン・サックスAM	2,453	8.18	1,194.9	14.3	31.6	64.5	72.4	99.6
プリオンロード・ブリッジ-DMS償還時目標設定型F2103(GS社債)豪ドル	(豪ドル)	ゴールドマン	ウェイクストーンAM(IE)	785	6.69	638.6	2.1	-1.1	-11.4	-	-
プリオンロード・ブリッジ-DMS償還時目標設定型F2103(GS社債)米ドル	(米ドル)	ゴールドマン	ウェイクストーンAM(IE)	10,774	7.09	1,035.6	1.5	1.4	-3.9	-	-
GS-グローバルF- GS新成長国通貨債券F 普通(米ドル/毎月)	(米ドル)	GSAM	ゴールドマン・サックスAM	2,161	2.74	400.2	10.7	14.6	22.3	21.9	20.1
MUGG GSイマテF- GS オーストラリア・ハイブリッド証券F 米ドル	(米ドル)	GSAM	ゴールドマン・サックスAM	5,563	4.83	705.5	11.4	10.2	26.5	37.4	26.0
MUGG GSイマテF- GS オーストラリア・ハイブリッド証券F 豪ドル	(豪ドル)	GSAM	ゴールドマン・サックスAM	26,769	7.82	746.4	10.6	10.3	25.5	36.4	25.5
MUGG GSイマテF- GS オーストラリア・ハイブリッド証券F円(毎月有)	(円)	GSAM	ゴールドマン・サックスAM	4,084	8,199.00	8,199.00	1.0	1.1	-0.6	3.0	2.8
MUGG GSイマテF- GS オーストラリア・ハイブリッド証券F米ドル(毎月有)	(米ドル)	GSAM	ゴールドマン・サックスAM	22,135	9.83	1,435.9	9.3	12.6	37.3	54.8	44.1
MUGG GSイマテF- GS エマーゾング・ハイ・イールド債券F フラジルアル	(米ドル)	GSAM	ゴールドマン・サックスAM	737	2.56	373.9	19.8	29.4	55.0	64.9	21.3
MUGG GSイマテF- GS エマーゾング・ハイ・イールド債券F フラジルアル	(米ドル)	GSAM	ゴールドマン・サックスAM	2,866	2.74	400.2	12.4	15.1	29.9	52.2	40.8
MUGG GSイマテF- GS エマーゾング・ハイ・イールド債券F シンガポール	(米ドル)	GSAM	ゴールドマン・サックスAM	1,992	5.51	804.8	18.9	36.6	64.9	74.8	89.1
MUGG GSイマテF- GS エマーゾング・ハイ・イールド債券F 米ドル	(米ドル)	GSAM	ゴールドマン・サックスAM	3,347	7.44	1,086.8	12.3	15.2	20.5	34.1	39.4
MUGG GSイマテF- GS エマーゾング・ハイ・イールド債券F 豪ドル	(豪ドル)	GSAM	ゴールドマン・サックスAM	456	6.92	660.5	13.5	12.7	9.8	18.2	21.6
MUGG GSイマテF- GS エマーゾング・ハイ・イールド債券F 円	(円)	GSAM	ゴールドマン・サックスAM	108	6,200.00	6,200.00	3.6	3.2	-12.5	-10.2	0.3
MUGG GSイマテF- GS CoCos&キャピタル証券F 米ドル(毎月)	(米ドル)	GSAM	ゴールドマン・サックスAM	4,474	7.17	1,047.3	10.0	9.8	17.7	29.4	37.3
MUGG GSイマテF- GS CoCos&キャピタル証券F 米ドル(年2回)	(米ドル)	GSAM	ゴールドマン・サックスAM	2,086	12.15	1,774.8	10.2	10.1	18.8	31.7	44.0
MUGG GSイマテF- GS CoCos&キャピタル証券F ユーロ(毎月)	(ユーロ)	GSAM	ゴールドマン・サックスAM	281	6.43	1,028.9	11.4	13.8	9.4	13.0	21.8
MUGG GSイマテF- GS CoCos&キャピタル証券F ユーロ(年2回)	(ユーロ)	GSAM	ゴールドマン・サックスAM	413	10.30	1,648.1	11.5	14.4	10.5	14.4	25.3
MUGG GSイマテF- GS CoCos&キャピタル証券F 円(毎月)	(円)	GSAM	ゴールドマン・サックスAM	1,207	6,354.00	6,354.00	1.5	-1.6	-14.5	-13.3	-0.3
MUGG GSイマテF- GS CoCos&キャピタル証券F 円(年2回)	(円)	GSAM	ゴールドマン・サックスAM	484	10,139.00	10,139.00	1.5	-1.6	-14.8	-14.2	-2.1
DIAMイマテ- 米ドル建てGS社債/国際分散投資戦略F(5年)19-04	(米ドル)	ゴールドマン	AM One株式会社	2,019	101.67	14,850.9	7.7	10.3	25.3	34.2	-
オルトウ・クルーバT- 償還時目標設定型F1909 豪ドル	(豪ドル)	ゴールドマン	IQ EQ マネジメント・ハミューダ	1,676	9.55	911.5	9.2	8.3	19.1	22.4	-
オルトウ・クルーバT- 償還時目標設定型F1909 米ドル	(米ドル)	ゴールドマン	IQ EQ マネジメント・ハミューダ	8,385	9.58	1,399.4	7.4	10.1	25.5	33.5	-
オルトウ・クルーバT- GS社債/償還時目標設定型F20-03 豪ドル	(豪ドル)	ゴールドマン	IQ EQ マネジメント	970	9.35	892.5	8.7	8.1	14.6	13.2	-
オルトウ・クルーバT- GS社債/償還時目標設定型F20-03 米ドル	(米ドル)	ゴールドマン	IQ EQ マネジメント	4,580	9.31	1,359.7	7.2	10.1	22.2	27.3	-
クオンテックT7- 早期償還目標水準設定型F スマート・ブレイン20-03	(米ドル)	ゴールドマン	SMBC日興インベストメント・ファンド・マネジメント	24,448	81.71	11,935.4	3.9	4.8	9.5	15.1	-
プリオンロード・ブリッジ-DMS償還時目標設定型F20-07(GS社債)豪ドル	(豪ドル)	ゴールドマン	DWSインベスト	1,151	9.04	862.9	8.4	7.0	15.4	15.6	-
プリオンロード・ブリッジ-DMS償還時目標設定型F20-07(GS社債)米ドル	(米ドル)	ゴールドマン	DWSインベスト	9,708	9.06	1,323.4	6.7	8.8	22.0	29.5	-
DWS グローバルF- DWS 南アフリカ債券 短期債F	(南アフリカ)	ドイツ	ドイツAM	2,248	20.61	130.9	18.3	1.1	25.4	34.3	17.4
米ドル建 DWS エマーゾング・ソブリン・ボンドF(豪ドル/毎月)	(豪ドル)	ドイツ	ドイツAM	1,523	55.44	5,291.7	11.3	8.6	-1.2	1.8	5.7
米ドル建 DWS エマーゾング・ソブリン・ボンドF(米ドル/毎月)	(米ドル)	ドイツ	ドイツAM	1,173	72.21	10,547.7	10.1	11.0	8.8</		

Table with columns: ファンド名, 通貨, 代行金融機関, 運用会社, 国内純資産(百万円), 基準価額(外貨), 基準価額(円), 騰落率(%), and 6ヶ月, 1年, 2年, 3年, 5年. Rows include various funds like UBS マネー・マーケットF, 日興グローバルF, etc.

ファンド名	通貨	代行金融機関	運用会社	国内純資産 (百万円)	基準価額 (外貨)	基準価額 (円)	騰落率(%)				
							6ヵ月	1年	2年	3年	5年
CSユニバーサルT3-プレミアム・キャリー戦略F 米ドル(5日ロール)	(米ドル)	クレディ・スイス	クレディ・スイス・マネジメント(ケイマン)	3,491	10.65	1,555.6	8.3	12.5	-	-	-
CSユニバーサルT3-プレミアム・キャリー戦略F 円(5日ロール)	(円)	クレディ・スイス	クレディ・スイス・マネジメント(ケイマン)	9,715	1,011.00	1,011.0	0.1	1.0	-	-	-
CSユニバーサルT3-プレミアム・キャリー戦略F ユーロ(5日ロール)	(ユーロ)	クレディ・スイス	クレディ・スイス・マネジメント(ケイマン)	107	10.44	1,670.5	9.9	17.3	-	-	-
CSユニバーサルT3-プレミアム・キャリー戦略F 豪ドル(5日ロール)	(豪ドル)	クレディ・スイス	クレディ・スイス・マネジメント(ケイマン)	584	10.51	1,003.2	9.6	10.3	-	-	-
CSユニバーサルT3-グローバル・セレクト・キャリー戦略F 米ドル	(米ドル)	クレディ・スイス	クレディ・スイス・マネジメント(ケイマン)	7,749	10.84	1,583.4	8.8	13.1	-	-	-
CSユニバーサルT3-グローバル・セレクト・キャリー戦略F 円	(円)	クレディ・スイス	クレディ・スイス・マネジメント(ケイマン)	16,715	1,026.00	1,026.0	0.6	1.6	-	-	-
CSユニバーサルT3-グローバル・セレクト・キャリー戦略F ユーロ	(ユーロ)	クレディ・スイス	クレディ・スイス・マネジメント(ケイマン)	403	10.60	1,696.1	10.4	18.0	-	-	-
CSユニバーサルT3-グローバル・セレクト・キャリー戦略F 豪ドル	(豪ドル)	クレディ・スイス	クレディ・スイス・マネジメント(ケイマン)	1,238	10.69	1,020.4	10.0	10.8	-	-	-
スーパー・ジャパン・グリーンC-円	(円)	スーパーファンドJ	スーパーファンド・ジャパン・トレーディング(ケイマン)	75	38.82	38.8	-17.1	-42.9	-51.7	-44.2	-31.1
スーパー・ジャパン・グリーンC-米ドル	(米ドル)	スーパーファンドJ	スーパーファンド・ジャパン・トレーディング(ケイマン)	78	0.37	54.0	-11.5	-37.8	-42.9	-33.5	-17.1
スーパー・ジャパン・グリーン・ゴールド 円	(円)	スーパーファンドJ	スーパーファンド・ジャパン・トレーディング(ケイマン)	1,096	109.78	109.8	-5.0	-19.3	-16.7	0.9	50.1
スーパー・ジャパン・グリーン・ゴールド 米ドル	(米ドル)	スーパーファンドJ	スーパーファンド・ジャパン・トレーディング(ケイマン)	67	0.75	109.6	-6.0	-22.1	-20.4	-1.4	45.4
スーパー・ジャパン・グリーン 円	(円)	スーパーファンドJ	スーパーファンド・ジャパン・トレーディング(ケイマン)	385	48.05	48.1	-11.8	-32.9	-38.6	-30.6	-18.3
スーパー・ジャパン・グリーン 米ドル	(米ドル)	スーパーファンドJ	スーパーファンド・ジャパン・トレーディング(ケイマン)	116	0.52	76.0	-7.2	-28.5	-29.8	-19.8	-6.2
スーパー・ジャパン・レインボー・オールシーズンズ 円	(円)	スーパーファンドJ	スーパーファンド・ジャパン・トレーディング(ケイマン)	70	31.73	31.7	-10.6	-16.6	-31.5	-23.6	-45.2
スーパー・ジャパン・レインボー・オールシーズンズ・ゴールド 円	(円)	スーパーファンドJ	スーパーファンド・ジャパン・トレーディング(ケイマン)	262	71.75	71.8	-0.9	4.0	0.9	19.8	4.3
スーパー・ジャパン・グリーン・シルバー 円クラス	(円)	スーパーファンドJ	スーパーファンド・ジャパン・トレーディング(ケイマン)	132	80.66	80.7	-2.4	-18.2	-	-	-
スーパー・ジャパン・グリーン・シルバー 米ドルクラス	(米ドル)	スーパーファンドJ	スーパーファンド・ジャパン・トレーディング(ケイマン)	29	0.81	118.3	-3.1	-19.0	-	-	-
HSBC セレクト GHファンド(米ドル)	(米ドル)	HSBC	HSBCオルタナティブ・インベストメンツ	1,609	474.13	69,256.2	8.9	10.4	34.1	60.8	66.0
HSBC G(インベストメント) グローバル・エクイティ・クライメイト・チェンジ	(米ドル)	HSBC	HSBCグローバルAM(UK)	7	10.19	1,488.9	-5.8	3.3	-13.0	23.7	57.8
HSBC G(インベストメント) グローバル・エマージング・エクイティ	(米ドル)	HSBC	HSBCグローバルAM(UK)	17	14.11	2,061.2	-1.4	9.6	-10.9	15.9	31.3
HSBC G(インベストメント) ブラジル・エクイティ	(米ドル)	HSBC	HSBCバンク・ブラジル・Banco Multiplo	29	11.68	1,706.5	14.3	-1.2	32.9	49.3	-11.1
HSBC G(インベストメント) 香港エクイティ	(米ドル)	HSBC	HSBCグローバルAM(HK)	2	91.99	13,436.8	1.4	19.0	-14.6	-9.0	10.4
HSBC G(インベストメント) エコミカ・スクールドX・米国エクイティ	(米ドル)	HSBC	HSBCグローバルAM(UK)	13	65.52	9,570.4	6.9	8.0	18.9	98.4	85.7
HSBC G(インベストメント) インド・エクイティ	(米ドル)	HSBC	HSBCグローバルAM(シンガポール)	30	244.87	35,767.4	10.4	12.7	24.8	108.5	99.3
HSBC G(インベストメント) 中国エクイティ	(米ドル)	HSBC	HSBCグローバルAM(HK)	56	78.65	11,489.0	3.3	16.6	-20.7	-18.6	15.7
HSBC G(インベストメント) ロシア・エクイティ	(米ドル)	HSBC	HSBCグローバルAM(UK)	4	4.69	685.1	5.3	5.9	-31.9	24.6	17.0
HSBC G(インベストメント) BRICエクイティ (M2C)	(米ドル)	HSBC	HSBCグローバルAM(UK)	23	22.30	3,257.7	4.1	8.1	-18.5	15.4	10.1
HSBC G(インベストメント) アジアパシフィック高配当エクイティ	(米ドル)	HSBC	HSBCグローバルAM(HK)	3	18.26	2,667.7	1.4	21.0	7.3	38.6	47.7
HSBC G(インベストメント) グローバル・エマージング・ボンド	(米ドル)	HSBC	HSBCグローバルAM(USA)	17	12.75	1,862.8	7.7	13.5	-0.0	14.3	13.4
HSBC ネットリテラシー ワールド セレクション5	(米ドル)	HSBC	HSBCグローバルAM(UK)	13	18.89	2,758.5	2.9	12.1	10.3	59.5	60.9
UBS グリニオンズ・キー・マルチマネジャー・ヘッジ・ファンド F-acc米ドルヘッジ	(米ドル)	UBS SuMi TRUST	UBS スイス	6,334	119.36	17,434.9	9.7	10.4	32.2	50.7	49.6
UBS グリニオンズ・キー・マルチマネジャー・ヘッジF F-円ヘッジacc	(円)	UBS SuMi TRUST	UBSAG(スイス)	1,761	10,587.00	10,587.0	1.3	-1.2	-4.8	-1.3	3.0
UBS キー・セレクション・システマティック・アロケーション・エクイティ(米ドル)F-acc	(米ドル)	UBS SuMi TRUST	UBSAM(スイス)	5,253	102.43	14,962.0	11.3	15.0	0.9	49.1	-
UBS キー・セレクション・システマティック・アロケーション・エクイティ(米ドル)F-acc(円ヘッジ)	(米ドル)	UBS SuMi TRUST	UBSAG(スイス)	3,309	9,268.00	9,268.0	2.8	3.0	-27.6	-2.7	-
MSスター ファナズ	(米ドル)	三田	三田キャピタル・プライベート	7,814	1.03	150.8	7.9	5.5	-	-	-
トレード・ファイナンス・ダイナミック・オポチュニティーズF A	(米ドル)	Teneo/パートナーズ	ゴディアン・キャピタル・シカゴホール・Pte.	206	10,538.00	1,539,285.7	5.3	5.9	29.5	42.0	29.0
バラック・ストラクチャー・トレード・ファイナンス・セグリゲートッドP B4	(米ドル)	Teneo/パートナーズ	バラックFM	1,980	0.71	104.2	-0.4	-8.5	-0.0	4.3	-
合計						286,635					

外貨建てマネー・マーケットファンド 国内純資産ランキング(2023年11月末時点)

(単位:百万円)

ファンド名	通貨	代行金融機関	運用会社	国内純資産
1 ノムラ外貨MMF-USDドル MMF	(米ドル)	野村	ノムラAM(UK)	645,318
2 ニッコウMMF USDドル	(米ドル)	SMBC日興	日興AM ヨーロッパ	382,909
3 ダイワ外貨MMF(USDドル)	(米ドル)	大和	ダイワAM(ヨーロッパ)	335,767
4 スーパーMMF B(米ドル)	(米ドル)	三菱UFJMS	ブラックロック・ファイナンシャル・マネジメント	246,221
5 ノムラ外貨MMF-豪ドル MMF	(豪ドル)	野村	ノムラAM(UK)	168,927
6 GS 米ドルファンド-GS UT(アイルランド)	(米ドル)	GSAM	ゴールドマン・サックスAM	157,083
7 外貨建MMF(米ドル)	(米ドル)	みずほ	AM Oneインターナショナル	95,024
8 スーパーMMF インスティテューショナル I(米ドル)	(米ドル)	三菱UFJMS	ブラックロック・ファイナンシャル・マネジメント	81,421
9 ノムラ・グローバル・セレクトT・アメリカ MMF	(米ドル)	野村	ノムラAM(UK)	71,272
10 ノムラ外貨MMF-NZドル MMF	(NZドル)	野村	ノムラAM(UK)	30,287
11 南アフリカランドMMF-ホライズンT	(南アランド)	SBI新生銀行	インベストテックAM(カーンジー)	9,761
12 ノムラ外貨MMF-英ポンド MMF	(英ポンド)	野村	ノムラAM(UK)	7,719
13 ノムラ外貨MMF-カナダドル MMF	(カナダドル)	野村	ノムラAM(UK)	6,891
14 トルコリラMMF-マルチ・ストラテジーズ・ファンド	(トルコリラ)	東海東京	損保ジャパン日本興亜AM	5,404
15 UBS MMF-米ドル(カナダドル・ヘッジ)	(カナダドル)	UBS SuMi TRUST	UBSAMスイス	216
合計				2,244,220

出所:日本証券業協会発表より投資信託事情が作成

外国籍投資信託(国内販売)代行金融機関別、国内純資産ランキング (2023年11月末時点)

(単位:百万円)

代行金融機関	国内純資産	本数	代行金融機関	国内純資産	本数
1 SMBC日興	3,258,147	189	15 ドイツ証券	16,132	8
2 野村	1,219,423	96	16 SBI新生銀行	9,761	1
3 三菱UFJ	887,773	75	17 アイザワ	8,596	5
4 UBS SuMi TRUST	459,345	64	18 三田	7,814	1
5 大和	426,399	24	19 Teneo Partners	7,098	5
6 クレディ・スイス	355,166	29	20 東海東京	6,603	2
7 GSAM	338,637	34	21 スーパーファンドJ	2,310	10
8 アライアンス・B.	209,340	17	22 HSBC	1,609	1
9 みずほ	126,264	16	23 JPモルガンAM	382	1
10 シティグループ	93,799	32	24 香港上海銀行	214	12
11 ゴールドマンS	72,593	14	25 キャピタル・パートナーズ	208	1
12 モルガンS	55,072	2	26 丸三	48	1
13 パークレイズ	27,194	8	総計	7,615,095	649
14 フィデリティ	25,168	1			

出所:日本証券業協会発表より投資信託事情が作成

◆◆◆◆◆ 投信概況 2023年11月中の委託会社別設定・解約状況(実績ベース)(単位 100万円) ◆◆◆◆◆

I 株式投信

(1) 追加型 設定 解約 償還 純資産総額 資金増減						
野村	570,100	803,176	6,432	44,842,529	- 239,508	
日興	219,229	352,217	0	20,627,252	- 132,988	
大和	280,818	296,567	208	23,428,783	- 15,957	
SBI岡三	39,675	18,246	0	796,886	21,429	
T&D	4,848	4,956	0	113,929	- 108	
明治安田	4,672	10,397	0	447,522	- 5,725	
JPMオルガン	29,158	13,468	0	736,482	15,690	
インベスコ	79,831	16,811	0	1,456,565	63,020	
シュローダー	1,278	2,125	6	152,561	- 853	
アパディーン	39	39	0	5,777	0	
農中全共	16,194	17,876	0	903,021	- 1,682	
ニッセイ	63,119	78,273	0	3,136,519	- 15,154	
モルガンS	0	119	0	319	- 119	
フィデリティ	93,453	72,971	0	4,236,261	20,482	
ベアリングス	101	779	0	31,977	- 678	
ドイチエ	1,832	3,659	0	208,583	- 1,827	
ゴールドマン・S	31,838	56,577	0	2,387,393	- 24,739	
アライアンス・B	86,748	68,735	6	3,659,168	18,007	
パインブリジ	1,282	3,890	0	242,711	- 2,608	
三菱UAM	437,066	428,249	928	20,853,554	7,889	
ビクテ	30,011	48,425	431	2,125,018	- 18,845	
SOMP O	9,647	5,750	0	434,285	3,897	
AM-One	154,578	262,841	0	10,840,965	- 108,263	
ブラックロック	93,463	172,731	0	4,580,647	- 79,268	
東京海上	16,457	30,287	0	1,390,181	- 13,830	
UBS	2,330	7,582	0	303,045	- 5,252	
HSBC	15,240	7,539	750	505,602	6,951	
フランクリン・T	3,650	5,675	0	335,914	- 2,025	
ステート・S	5,045	4,657	0	258,000	388	
アムンディ	17,073	11,575	3,055	658,033	2,443	
しんきんAM	10,671	32,145	0	520,403	- 21,474	
BNPパリバ	13	150	0	8,975	- 137	
三井住友TA	136,047	140,693	0	6,745,600	- 4,646	
ラッセル	1,296	955	0	70,009	341	
朝日ライフ	2,288	1,812	0	147,102	476	
さわかみ	1,162	2,117	0	392,764	- 955	
日立投資顧問	2,830	3,211	0	207,021	- 381	
三井住友DS	130,397	139,213	6,396	7,854,671	- 15,212	
スパークス	6,024	8,294	1	419,230	- 2,271	
イーストスプリング	30,105	5,541	0	503,395	24,564	
BNYメロン	1,996	2,469	0	159,670	- 473	
アクサ	1	1	0	36	0	
SBIアセツ	102,264	78,294	1,528	2,067,917	22,442	
シンプレクス	46,302	50,237	0	266,750	- 3,935	
ベビュ	2	253	0	6,094	- 251	
ありがとう	63	87	0	20,258	- 24	
TORANOTEC	219	268	0	5,892	- 49	
キャピタル	36,293	19,204	0	1,460,151	17,089	
セゾン投信	9,626	8,266	0	701,971	1,360	
ベイベイAM	885	1,014	0	46,962	- 129	
CAAM	795	1,217	0	55,428	- 422	
SGオスマン	35	65	0	768	- 30	
レオス	13,123	25,862	0	1,090,234	- 12,739	
バリミキam	43	44	0	11,566	- 1	
楽天	125,193	111,784	62	1,971,688	13,347	
マニュアルフ	492	11,767	0	291,372	- 11,275	
ユニオン投信	88	34	0	12,296	54	
コモンス投信	1,158	949	0	62,408	209	
鎌倉投信	356	518	0	48,715	- 162	
中銀AM	1,060	3,601	0	20,697	- 2,541	
カレラ	1,052	710	0	64,032	342	
ポートフォリア	140	1,007	0	25,402	- 867	
ファイブスター	576	723	0	27,717	- 147	
GCI	27	536	0	15,672	- 509	
いちよしAM	6,674	5,293	0	379,749	1,381	
あおぞら投信	10,568	3,887	751	389,202	5,930	
ちばぎんAM	835	1,319	0	61,958	- 484	
スカイオーシャン	1,562	1,835	0	117,911	- 273	
りそなAM	46,004	51,738	0	1,195,307	- 5,734	

(1) 追加型 設定 解約 償還 純資産総額 資金増減						
JP投信	3,979	4,531	0	337,595	- 552	
マネックスAM	1,614	1,205	0	81,849	409	
ワイエムAM	546	507	0	32,774	39	
お金のデザイン	731	2,038	0	49,367	- 1,307	
ティールウ	9,927	26,989	0	1,196,461	- 17,062	
HCAアセット	7	0	0	189	7	
auアセット	3,418	2,048	0	48,713	1,370	
NVIC	653	274	0	18,007	379	
グローバルX	12,299	16,011	0	207,441	- 3,712	
SUSTEN	107	172	0	2,975	- 65	
パーテックス	6,069	4	0	18,640	6,065	
追加型株投合計(1)	3,076,389	3,577,082	20,554	179,140,485	- 521,247	

(2) 単位型 設定 解約 償還 純資産総額 元本額						
野村	0	93	3,377	4,073	5,279	
日興	0	10	0	536	520	
大和	0	893	0	48,594	48,965	
T&D	0	33	0	3,144	3,241	
明治安田	0	29	0	4,333	4,191	
SOMP O	0	172	0	13,878	13,608	
AM-One	0	1,749	0	378,048	396,695	
ブラックロック	0	0	0	4,894	4,939	
三井住友TA	5,424	0	0	18,977	19,042	
三井住友DS	0	242	0	146,758	149,757	
単位型株投合計(2)	5,424	3,222	3,377	623,235	646,234	

II 公社債投信 設定 解約 償還 純資産総額 資金増減						
野村AM	1,262,822	1,116,153	0	6,759,998	146,669	
日興AM	952,177	872,341	82	3,749,596	79,755	
大和AM	322,416	268,230	0	1,527,194	54,187	
SBI岡三AM	106,481	94,726	0	332,029	11,755	
三菱UAM	334,316	315,165	0	1,558,226	19,150	
AM-One	306,771	268,884	0	1,517,087	37,887	
三井住友DS	3,902	3,423	0	25,265	479	
公社債投信合計II(3)	3,288,885	2,938,921	82	15,469,395	349,882	

設定 解約 償還 純資産総額 元本額 本数						
追加型株投合計(1)	3,076,389	3,577,082	20,554	179,140,485	205,661,905	5,715
うちETF	748,898	1,320,413	0	75,131,911	-	284
単位型株投合計(2)	5,424	3,222	3,377	623,235	646,234	93
株式投信合計I=(1)+(2)	3,081,813	3,580,304	23,931	179,763,720	206,308,139	5,808
公社債投信合計II	3,288,885	2,938,921	82	15,469,395	15,469,605	90
うち単位型	0	82	82	748	900	5
うち長期公社債投信	1,345	4,681	0	489,484	489,584	72
うちMRF	3,287,540	2,934,158	0	14,979,108	14,979,107	11
その他	0	1	0	55	14	2
投資信託総計I+II	6,370,698	6,519,225	24,013	195,233,115	221,777,743	5,898

※各社のデータ欄の合計と型別のまとめの合計は四捨五入の影響で異なる場合があります。本誌掲載記事の無断転載を禁じます。また、無断複写・複製(コピーなど)は著作権法上の例外を除き禁じられています。

2024年1月号のご購読者様向けデータのIDはIAJjitri2311です。ご請求いただいた方にはメールにてお送りしております(週へのご提供はできません)。当サービスの新規受付は終了しました。データ、MorningstarDirectについてのお問合せはイボットソンのホームページの「お問合せ」からご連絡ください。

投資信託事情

第六十七巻 第一号 通巻 第七五八号
一九五八年十二月 創刊
二〇二四年一月二十五日発行(毎月二十五日発行)

発行所 投資信託事情調査会
編集兼発行人 島田知保
制作印刷 アールムーヴ

〒〇五〇〇〇四東京都港区新橋一丁目比谷ビルディング

定価 一〇五〇円(税込)

年間購読(直取前払) 一〇〇八〇円(送料共)

ibbotson.
a Morningstar company