1958年12月創刊　2024年3月25日発行（毎月1回25日発行）

投資信託事情

年金制度から認知症対策まで―デキュムレーション研究会の2年 ……4
合同会社フィンウェル研究所　代表　野尻 哲史

〈Strategic Vistas〉 ……10
最終回・前編
世界の投信手数料と規制・制度改革
～日本の投資信託専門誌、世界の投信評価会社、日本の投信手数料、日本のFP、NISA拡充に並ぶ資産所得倍増プランの柱の認定アドバイザー～
三菱UFJ アセットマネジメント株式会社 シニアリサーチアナリスト　松尾 健治

国によるアンケートの回答バイアス（1）:「中庸」を好む性質 ……14
株式会社パパラカ研究所 代表取締役社長　山根 承子

〈Morningstar Report〉 ……18
グローバル・ファンド・フロー2024 レポート
～2023年世界のファンド資金フロー～
Morningstar Direct シニア・プロダクト・マネジャー　Sylvester Flood

本邦のコーポレート・ガバナンス改革 ……22
～まだ緒に就いたばかり、手を緩めることなく前進を。
クリエイト ワン 特別顧問　郷右近 養一

〈人生いろいろ、コツコツ投資もいろいろ〉 ……3
投資信託に蔓延るPL発想、PL脳
ブログ「rennyの備忘録」note「ステキな投資信託をそだてましょう」　renny

〈“粋”の相場〉 ……17
カーニバルがやって来た!
エグゼクティブコーチ　大里 千春

人気ファンド ランキング ……25～30

追加型ファンドの運用実績〈2024年1月末〉
つみたて NISA の対象投資信託（31）
一般の口座で購入できる株式投信：資産形成型（年 1、2 回決算型）（34）
一般の口座で購入できる株式投信：資産活用型（年 4 回以上決算型）（43）
SMA・ラップなど投資一任口座専用投信（47）　確定拠出年金（DC）専用投信（49）

第67巻 第3号
3月号
Mar. 2024
ibbotson
a Morningstar company

世界のマーケットの動き（2024年1月末現在）

＜主要資産クラスの指数（円ベース）＞	騰落率（%）						毎月1万円10年積立
	1ヵ月	6ヵ月	1年	3年	5年	10年	
国内株式: Morningstar日本株式指数	7.7	10.6	32.2	49.6	82.1	159.0	211万円
海外株式: Morningstar先進国株式指数（除く日本）	4.4	8.0	30.6	76.8	134.7	261.3	264万円
国内債券: Morningstar日本コア債券指数	-0.8	-1.4	0.0	-5.7	-5.6	3.9	116万円
海外債券: Morningstarグローバル国債指数（除く日本）	2.5	5.4	14.7	13.2	26.4	40.8	144万円
国内REIT: Morningstar日本REIT指数	-0.2	-2.2	2.6	8.9	17.8	73.0	145万円
海外REIT: MorningstarグローバルREIT指数（除く日本）	-1.1	4.2	8.5	50.7	54.9	154.3	186万円

＜投資信託で主に投資されている市場の指数（円ベース）＞	騰落率（%）						毎月1万円10年積立
	1ヵ月	6ヵ月	1年	3年	5年	10年	
株式：米国 Morningstar米国大型コア株式指数	6.3	10.9	30.8	91.9	169.3	371.2	302万円
株式：英国 Morningstar英国大型株式指数	2.4	2.1	16.8	77.4	70.3	87.9	192万円
株式：ｵｰｽﾄﾗﾘｱ Morningstarオーストラリア株式指数	1.9	7.7	13.4	60.6	98.3	150.0	219万円
株式：ｼﾝｶﾞﾎﾟｰﾙ Morningstarシンガポール株式指数	-0.6	-2.2	8.5	64.7	62.8	112.5	194万円
株式：香港 Morningstar香港株式指数	-6.9	-19.1	-19.6	-11.4	-3.4	45.6	122万円
株式：中国 Morningstar中国株式指数	-7.1	-21.0	-18.9	-34.3	-0.9	55.7	123万円
株式：ブラジル Morningstarブラジル株式指数	-2.4	4.3	31.9	73.7	37.4	100.6	209万円
株式：インド Morningstarインド株式指数	6.6	19.6	48.4	120.0	169.4	384.2	300万円
株式：韓国 Morningstar韓国株式指数	-6.4	-5.8	12.8	6.9	52.4	99.6	180万円
REIT：ｵｰｽﾄﾗﾘｱ MorningstarオーストラリアREIT指数	1.9	5.3	10.4	45.4	55.5	156.2	192万円
REIT：ｼﾝｶﾞﾎﾟｰﾙ MorningstarシンガポールREIT指数	-1.8	0.2	6.2	30.0	45.8	144.2	184万円
債券：ｵｰｽﾄﾗﾘｱ Morningstarオーストラリアコア債券指数	0.7	4.2	7.9	10.3	24.5	40.4	144万円
債券：中国 Morningstar中国米ドル建て債券指数	4.4	6.6	14.5	17.0	31.4	76.9	154万円

＜ESG、ストラテジー指数（円ベース）＞	騰落率（%）						毎月1万円10年積立
	1ヵ月	6ヵ月	1年	3年	5年	10年	
Morningstar先進国（除く日本）ジェンダー・ダイバーシティ指数（GenDi）	4.7	7.8	28.7	77.3	137.2	-	-
Morningstar日本ジェンダー・ダイバーシティ指数（GenDi）	7.9	10.9	33.0	53.3	87.6	-	-
Morningstarグローバル国債サステナビリティ指数（除く日本）	2.5	5.4	14.6	13.7	26.7	40.6	144万円
Morningstar日本株式サステナビリティ・リーダーズ指数	6.6	13.0	30.9	49.0	99.2	252.7	239万円
Morningstar日本株式サステナビリティ配当利回りフォーカス指数	6.3	10.3	34.1	70.3	126.2	341.2	268万円
Morningstar日本株式サステナビリティ指数	8.1	9.9	32.0	48.9	92.5	176.0	220万円
Morningstar日本株式低カーボン指数	7.9	10.7	32.9	50.4	85.5	172.8	216万円
Morningstar米国社債サステナビリティ指数	3.7	7.6	17.2	27.6	49.6	-	-
Mornignstarワイドモート・フォーカス指数	1.9	4.1	30.8	98.2	170.4	411.1	327万円
Mornignstarグローバル・ワイドモート・フォーカス指数	2.0	1.7	15.9	58.1	115.5	264.5	249万円
Morningstarエクスポネンシャル・テクノロジー指数	-1.0	0.9	22.7	42.5	130.2	346.6	278万円
Morningstarグローバル配当利回りフォーカス指数	4.7	6.2	18.6	80.3	97.1	160.5	220万円

＜バランス型指数（円ベース）＞	騰落率（%）						毎月1万円10年積立
	1ヵ月	6ヵ月	1年	3年	5年	10年	
保守型： Morningstar日本ターゲット・アロケーション保守型指数	1.5	2.3	9.2	10.8	19.9	43.4	142万円
やや保守型： Morningstar日本ターゲット・アロケーションやや保守型指数	2.7	4.4	15.0	23.8	39.7	77.9	164万円
標準型： Morningstar日本ターゲット・アロケーション標準型指数	3.4	5.7	18.5	32.4	53.9	101.1	177万円
やや積極型： Morningstar日本ターゲット・アロケーションやや積極型指数	3.1	5.5	19.0	36.7	60.7	117.1	184万円
積極型： Morningstar日本ターゲット・アロケーション積極型指数	2.6	5.6	19.0	42.9	69.3	145.5	196万円

＜為替指標（TTB）＞	騰落率（%）						2024年1月末
	1ヵ月	6ヵ月	1年	3年	5年	10年	
米ドル	4.1	4.7	13.2	41.6	35.7	43.9	146.55
カナダドル	2.7	3.6	13.2	36.0	33.4	19.7	108.46
ユーロ	1.8	3.0	13.1	26.8	28.2	14.9	158.47
スイスフラン	1.8	5.7	21.5	46.0	56.5	50.6	170.27
英ポンド	3.8	3.5	16.6	31.7	32.0	10.7	183.33
豪州ドル	0.2	3.5	5.8	21.9	23.6	7.2	95.16
ＮＺドル	0.7	4.3	7.5	21.5	20.9	7.9	88.49
香港ドル	4.1	4.5	13.7	41.3	37.0	44.0	18.44
韓国ウォン	0.4	0.4	4.6	18.8	13.2	16.6	10.89
シンガポールドル	2.5	4.1	11.1	40.7	36.6	36.9	109.34
中国人民元	3.0	4.1	6.4	27.6	26.8	20.7	20.22
インドルピー	4.5	4.5	12.3	27.1	18.0	8.6	1.64
インドネシアルピア	2.5	0.0	9.3	30.2	26.2	12.3	0.82
ブラジルレアル	1.7	0.2	16.5	56.6	-0.9	-30.0	29.59
メキシコペソ	3.4	2.0	27.7	83.1	61.7	13.4	7.60
ロシアルーブル	2.9	9.4	-13.6	25.0	-1.4	-48.0	1.40
南アフリカランド	3.8	-2.5	5.7	18.0	-4.5	-17.4	6.35
トルコリラ	2.2	-13.2	-46.6	-79.8	-87.1	-94.5	2.37
ＵＡＥディルハム	4.5	4.8	13.7	42.7	36.3	44.5	39.56
資源国4通貨：南アランド・カナダドル・豪ドル・ブラジルレアル	2.1	1.2	10.4	33.3	13.4	-4.2	-
アジア3通貨：中国元・インドルピー・インドネシアルピア	3.3	2.9	9.4	28.5	24.4	15.2	-

※Morningstar Direct より投資信託事情作成。騰落率は年率換算していない。資源国通貨･アジア通貨は各通貨均等配分としてイボットソンが作成。

投資信託に蔓延るPL発想、PL脳

ブログ「rennyの備忘録」 note「ステキな投資信託をそだてましょう」 renny

この連載コラムも今回含めて残り2回となりました。長きに亘り独り善がりな主張を繰り返してきましたが、あと2回です。なんとか最後までお付き合いください。

10年以上の経験を積んだ個人投資家の中に、最初はインデックスファンド中心で取り組み始めるも徐々にアクティブ投資のウエイトを増やしていく投資家が見られます。実際、私自身もそうした変遷をたどっています。ただし、そのように変化するのはごく少数派です。一方、淡々とインデックスファンド積立を継続し続ける投資家もいらっしゃいます。

この違いにつながる要素、理由は何か。この連載でも何度か触れたかもしれませんがここ数年ずっと疑問に思っています。

その答えになるかもしれないと感じたのが「PL脳」です。

最近、『ファイナンス思考（著・朝倉祐介　ダイヤモンド社）』を読む機会がありました。朝倉氏は、売上、利益といったPL（損益計算書）に思考を支配されたPL脳の跋扈に警鐘を鳴らしていました。このPL脳はビジネス、実業の文脈で説明されていました。しかし、このPL脳、よく考えると、個人の資産形成、パーソナル・ファイナンスにも当てはまります。

例えば、個人投資家のブログ、SNSの発信。日々のプラスマイナス。コストが高い、安い。これらの発信が圧倒的な量となっています。この数値はいわば“PL数値”です。

あなたはPL脳ではありませんか?と指摘されたら、世の多くの個人投資家はどうお答えになるのでしょう、PL脳だとお認めになるのかしら。PL脳って不愉快にさせる言葉かもしれませんので以降は「PL発想」と呼ぶことにします。

＊　＊　＊

このPL発想、個人投資家だけではありません。月次レポートに基準価額の当落率。貢献した投資先の株価変動の説明。投資信託の月次レポートの大多数がコッテコテの筋金入りのPL発想に見えてしまいます。朝倉氏はPL脳を短期思考と評しています。確かにその通りです、PLは1年の短期間の成績を見るためのものですから。1年を超えるPLは決算期変更等以外で見ることはありません。

そんな筋金入りのPL発想を感じさせられる月次レポートを発信している商品の目論見書を開いてみると「信託財産の中長期的な成長を目指して……」と宣言していることもしばしば。

長らくアクティファンドの分類に頭を悩ませてきましたが、ここに積年の問いへの答えを見つけた気がしたのです。

「PL発想ファンド」、と、「ファイナンス思考ファンド」。

ファイナンス思考とは、朝倉氏によるPL脳の対概念です。ファイナンス思考の特徴として、価値志向、長期思考、未来志向が挙げられています。

月次レポートの発信内容、投資先の推移を確かめれば、その投資信託がどちらか、ある程度見分けることが可能なはずです。頻繁に投資先を入れ替えているファンドは、どんなに言葉を並べたとしてもPL発想ファンドと断じざるを得ないでしょう。短期のPLを追いかけている姿がポートフォリオの推移に表れます。

＊　＊　＊

では、なぜPL発想ファンドが増えてしまったのか、を想像してみましょう。おそらく、投信会社と投資家双方がPL発想に染まっているからでしょう。お互いが手を携えて今の状況をつくってきたのです。そして、今も変化の兆しは乏しく、新NISAはPL発想の蔓延に拍車をかけているとさえ感じます。

新NISAがPL発想の蔓延に拍車をかけたと考える理由のひとつは、「金融庁＝PL脳」と考えられることです。投資先の内容、推移に一瞥もすることなく「つみたて投資枠」対象のアクティブファンドを信託報酬の多寡で金融庁は選別しました。信託報酬はPL数値そのものです。

投信会社、投資家、役所とPL発想だらけの日本の投資信託。ファイナンス思考に率先してトランスフォームすべきなのは誰でしょうか。私は投資家なのだろう、と感じています。

ファイナンス思考を持つ投資家を少しずつ増やしていく。これを実現するために何が出来るか、あらためて考えを巡らせています。

心ある投信会社の皆様におかれましては、PL発想ファンドからファイナンス思考ファンドへのトランスフォームをぜひご検討いただければ、と思います。

PL発想とファイナンス思考の割合が逆転すれば、日本の未来はグッと明るくなるように思います。投資信託がそれに一役買うチャンスがそこにある。そうは思いませんか。最後の最後まで空気を読まずに提言させていただきます。　◇

年金制度から認知症対策まで―デキュムレーション研究会の２年

合同会社フィンウェル研究所　代表　野尻 哲史

デキュムレーションの考え方の基本的な部分をまとめた前回をうけて、今回は具体的な制度や商品に関して行った議論をまとめる。

公的年金不安は煽りすぎ

最初は公的年金。公的年金の議論は、「不安を煽りすぎ」という認識から出発し、その鎮静化策に話が向かった。保有金融資産の取り崩しに関する議論では、公的年金の「繰下げ受給で年金収入の引き上げを想定すべき」との指摘があり、「それを入れると対応策がさらに複雑になる」、「税金や社会保険料増加の影響もでてくる」といった点に議論が及んだ。

公的年金制度を支える人と支えられる人の比率を模して、「お神輿（みこし）型」から「駕籠（かご）型」、そして「肩車型」へと悪化するといわれ、将来不安が煽られることが多い。しかし「所得代替率が60%から50%に低下すると実質2割の受給額減になるといわれるが、計算式の分母である現役世代の収入増もあるので、分子である支給額（現在価値に換算）はそれほど大きく減らない（1割程度の低下）」といった分析も紹介された。

そのうえで、「“直観に訴えるような形”での公的年金の将来不安を打ち消すには、何か直観に訴えるポジティブメッセージが必要」といった意見も出た。例えば、学生には「賦課方式であることが制度の持続力を示している、国も短時間労働者に対する厚生年金保険の適用拡大などの対策を講じている、老齢年金だけでなく障害年金や遺族年金の機能も付いているなどを示すと、納得する大学生も多い」といった指摘もでた。

デキュムレーションの視点で年金問題を考えると

将来の自分の年金受給額の議論は、いつのまにか年金財政の議論になるのが年金問題の特徴。例えば前述の日本の所得代替率は、分母に「現役男子の平均手取り収入月額」を、分子に「年金受給額」を置いて計算する。これが60%ということが自分事になりにくい。海外では、退職直前の年収（一般的にはこれが最も高い年収）を分母に、受給額の比率をみるGPRR（Gross pension replacement rates）が主流で、OECDのPension at Glance 2021では、日本のGPRRは平均所得層で32.4%とOECD38か国の平均値42.2%より10ポイントも低い水準になっている。日本の所得代替率が、年金財政の議論で使われるのに対して、GPRRは個人の年金受給水準の議論に使われる。

年金受給をデキュムレーションの考えに取り入れるために、「「ねんきんネット」で確認した実額から10%くらい少ない金額を見込み額として、資産の取り崩しを考えるべき」とか、「年金の受給額は基礎生活費に、資産の取り崩しはゆとりの部分に充当するといったサイフ分けが必要」とか、「個人のALMを考える時期に来ている」といった議論がされた。また、年金受給額が少ないセグメントが多いことも議論となった。具体的には「共働きでも片方が非正規雇用やアルバイトだと上積みにならない」、「50代にはシングルとか厚生年金加入年数不足といった年金受給不足世帯が多い」、「現役時代に高所得世帯ほど退職後の生活費を抑制できない」といった世帯が挙がった。

確定拠出年金の取り崩しに課題あり

確定拠出年金（DC）もデキュムレーションの観点から取り上げた。確定拠出年金の取り崩しに関してユニークなアンケート調査「確定拠出年金出口調査2023　アンケート調査結果」を実施した野村総合研究所の上級研究員金子久さんをお招きして、議論を進めた。

日本証券業協会の「証券投資に関する全国調査」によると、過去10年ほど、60代の株式・投資信託の保有割合にあまり変化がないことがわかっており、「若年層に影響を与えているNISA、つみたてNISA、iDeCoなどの創設・拡充も、60代には限定的」で、60代前半のDC資産の引き出しに関する考え方の前提にもそれほど影響していないとの見方を示した。

また課題と指摘されたのが、①DCの投資教育の項目として、投資知識に関する項目を挙げる人は多かったが、「リタイアメントプランニングで必要になる知識」に関する項目を挙げる人は少なかった、②投信の定期積立サービスは認知度も高く、良いイメージを持っている人が多いが、投信の取り崩しサービスは認知度が低く、知っていても良いイメージを持っている人は少ない、などだ。

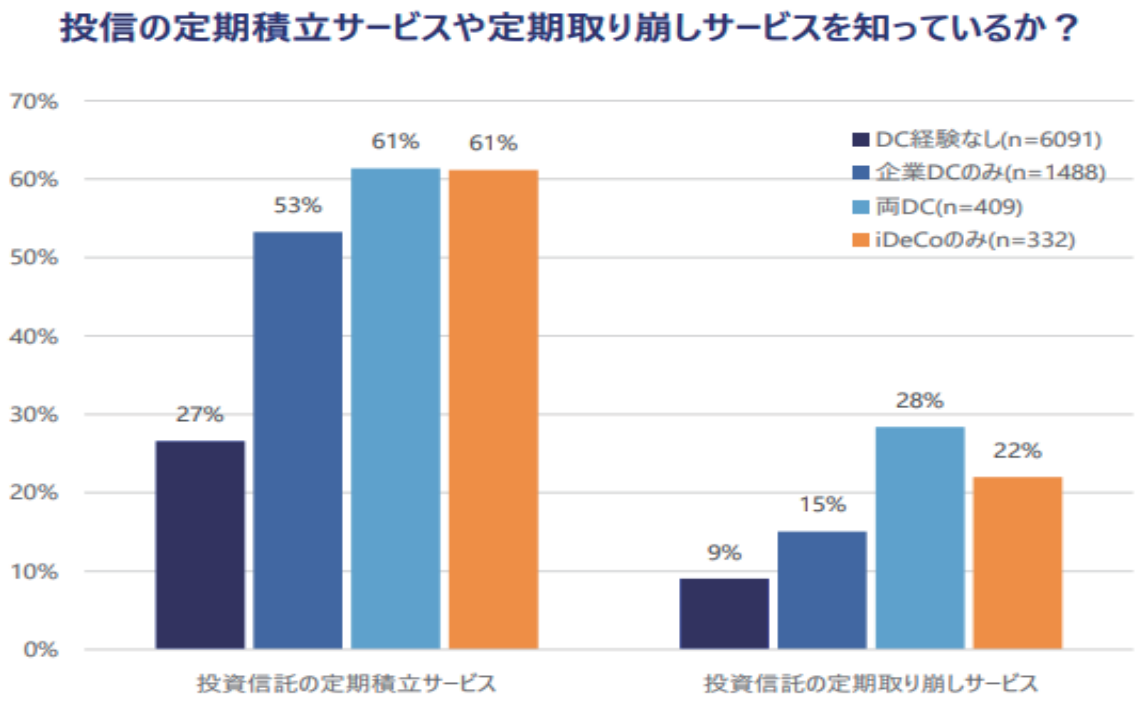

出所：野村総合研究所　第359回NRIメディアフォーラム資料より

DCの引出に改善の余地がありそう

議論が集中したのは、受け取り方法としてなぜ年金受取よりも一時払いが多いのかという点。退職所得控除のメリットが大きくて、年金受け取りの公的年金等控除のメリットを上回っている（と感じている）ことが最大の要因と推測。しかし退職所得控除の廃止という議論にはなかなかなりにくい。雇用流動化を目指して控除額計算で20年の区切りを撤廃との声も出ているが、20年超の1年あたり70万円の控除額を引き下げると増税になると反対論が出るほどだ。

2つ目のポイントは、給付が現金に限られていること。一時金受け取りを選好する人が多い現状で、年金受け取りの普及を図るよりも、「一時金受け取りの際に保有投信の現物移管を認めるべき」との意見も出た。企業型DCでは、保有する有価証券は運営管理機関が一括保有する形態のため、引出時に個人毎に部分的に移管しにくく、これが阻害要因になっているとの指摘があった。

3つ目は新NISAで引き出しシステムがより重要性を増すとの議論。NISAそのものが資産形成にフォーカスしていることもあって、取り崩しのシステムの対応は後手に回っているとの指摘。国内で、定率引き出しのシステム対応をしているのはオンライン証券2社のみだ。新NISAでは投資残高が大きくなることからデキュムレーションの対象資産としても注目され、これまで以上に資産の引き出しシステムが重視されるだろう。

終身年金と資産運用の組み合わせの重要性

次は公的制度から離れて、私的な資産所得をもたらす金融商品に関する議論をまとめる。まずは終身所得を補償する米国の年金商品。

「年齢を重ねるほど平均余命年齢が伸びていく現実を資産運用はカバーできるか」という疑問に対して、仮説をもとに検証した結果から議論を始めた。65歳男性の90歳までの生存確率30%と90歳時点の資産残存確率が一致するための資産配分を最適解とするモデルを立て、3000万円の資産における株式比率をモンテカルロ・シミュレーションで計算。結果は22%。すなわち65歳男性は資産3000万円の22%、660万円を株式で運用しながら、毎月12.8万円を引き出すと、90歳で30%の確率で資産が残る（70%の確率で資産が残らない）こととなる。

これを10年後に再計算する。月額12.8万円を引き出しながら株式比率22%で10年間運用した結果、75歳の資産は1872万円に。75歳男性の90歳までの生存確率は35%で、これと同じ資産残存確率にするには、株式構成比は41%となる。さらに85歳（資産539万円）で同様の再計算をすると、生存確率56%と同等の資産残存確率をもたらす株式比率は存在しなかった。高齢になるほど一定年齢までの生存確率は高まるため、不確実性を資産運用だけではカバーできないという結論になった。

トンチン年金の次にGLWBが登場

このため、ある程度の年齢になると資産運用ではなく、終身年金といった長生きリスクをカバーする金融商品の重要性が高まることになる。米国では終身年金の商品が数多く考案されている。

典型的なものはトンチン年金。理論的には他人の死亡によって得られるリターンが運用収益に上乗せされることから、利回りが非常に高く、通常の資産運用よりも有利になることが知られている。ただ、トンチン年金契約は、購入時点で資産を契約に替えるため資産収入は確保できるが手元に資産がなくなる心理的な不安がある。死亡した際にも資産が残らないこともあって、理論的には評価されるものの心理的には受け入れられていないのが実態。これが「アニュイティ・パズル」と言われる。購入後に据え置き期間を設定した終身年金でも、同様に心理的なハードルが高く、しかもトンチン性がなければ、金利水準の低い日本では商品設計がさらに難しいだろう。

そこで注目されているのがGLWB（Guaranteed Lifetime Withdrawal Benefit）。終身年金と同様に退職後の年金収入を確保できるうえ、運用で資産が増える余地がある（変額年金の要素を持つ）。また退職時に現金化できるなど、資産としての特徴も備えていることで、心理的な壁も取り払えるのではないか。米国のSECURE（The Setting Every Community Up for Retirement Enhancement）Act（2020年1月施行）で、DCのデフォルト商品として導入できるようになったことで注目を集めている。

米国では、DCの普及で多くの従業員が運用をするようになったが、本質的なニーズは「生涯にわたる十分な収入の確保」であるはず。それは終身で収入確保を担保するDBのような制度・商品の希求に繋がり、「DCのDB化」と言われている流れだ。

GLWBが終身年金なら公的年金がある日本では、敢えて求められないとの意見もあるが、一方で相対的に年金額が少ない、国民年金のみを受け取る世帯には受け入れられる可能性があるかもしれない。また、DCを退職金制度の中核に据えている企業の従業員や、厚生年金保険で標準報酬月額などの上限を超えるような高所得層では、繰り下げ受給だけでなく、より多くの収入を確保するアイデアとして評価する可能性もありそうだ。

退職後の実質収入を確保する「退職所得保障国債」

次はRSB（Retirement Security Bond、退職所得保障国債）。ブラジルなどでは実用化されているが、日本での可能性について議論した。研究会のメンバーで経営・金融コンサルタント／福岡大学経済学部非常勤講師の津曲眞樹さんが議論をリードした。

RSBは、2018年6月22付け日経新聞の経済教室（「老後保障向け金融商品　退職後支払いの新型国債を」、マサチューセッツ工科大学ロバート・マートン教授（1997年ノーベル経済学賞受賞）とジョージ・ワシントン大学アルン・ムラリダール教授）に紹介されたもので、受取利息が物価に連動することから、SeLFIES（Standard of living-indexed, Forward-starting, Income-only securities,　将来の受け取り開始以降の生活水準維持を保証する物価連動利付債）とも呼ばれている。

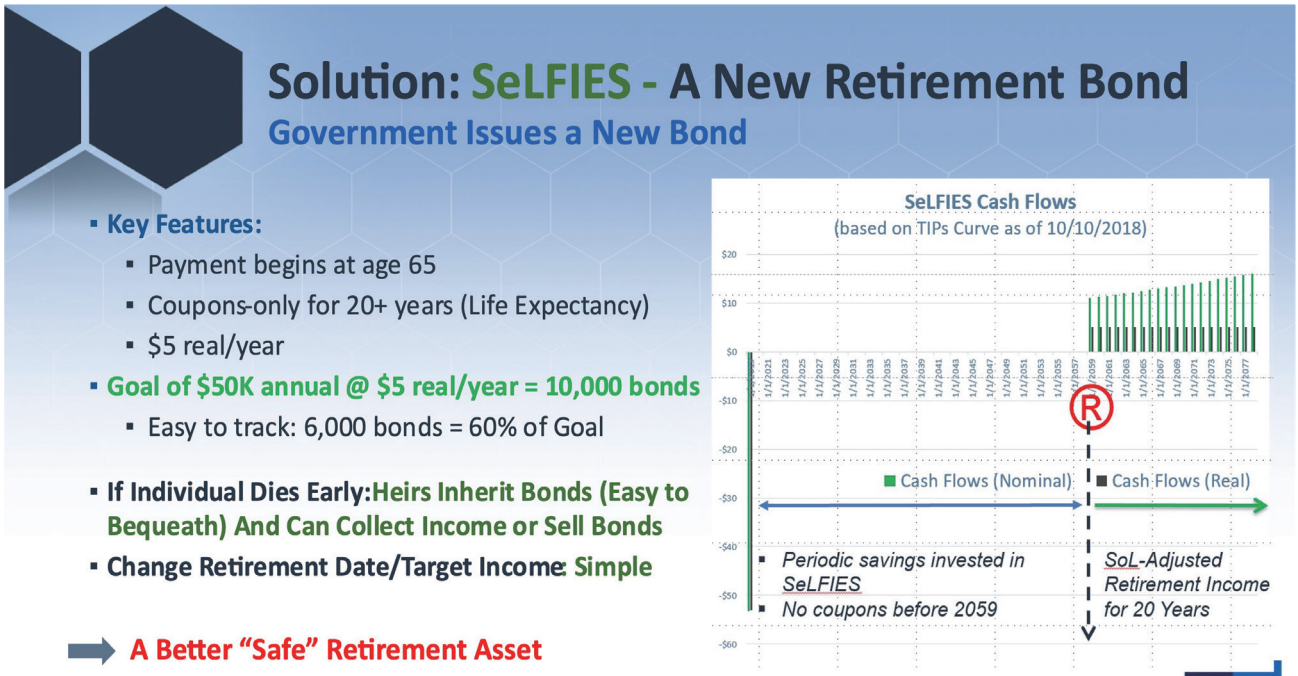

出所：Muralidhar, A, K. Ohasi and S. Shin. 2016. The Most Basic Missing Instrument in Financial Markets: The Case for Forward Starting Bonds. *The Journal of Investment Consulting,* Vol.17, No.2. Merton, R.C. and Muralidhar. 2016.Time for Retirement 'SeLFIES'? *Investments and Pensions Europe,* June 2016

その基本的な特徴は、「退職時まで支払いを据置き、退職後は一定期間（例えば平均余命まで）にわたり、物価に連動する実質ベースの均等支払いが行われる国債」である。例えば、退職後に公的年金以外に年間100万円の資金がほしい人は、退職後に1口100円の受け取りができるRSBを1万口購入しておくと考える。そのため、個人が負っている、資産形成のリスク、必要資産額・投資方法・取り崩し方法などの複雑な意思決定を軽減し、生活者に高い金融リテラシーを求めない点も特徴になる。さらに、国債なので資産として保有できることからアニュイティ・パズルの懸念が少ない。据え置き期間があることで、TIPs（物価連動債）のように退職前から支払いが起きることがない。投資信託のように必要資金額やインフレを自分で予測する必要がなく、希望年間受取額さえ想定できれば退職後にインフレヘッジできた所得を確保できる。

生活者のみならず、政府にとっても金融業界にとってもメリット大

生活者にとって負担が軽い点に加え、この債券を発行する日本政府にとっては、①国民の退職後の生活不安の軽減、②消費税制度があることで比較的容易にインフレヘッジできる機能の具現化、③社会保障に関する歳出の抑制、といったメリットがある。また金融機関にとっても、例えば生命保険会社では、インフレヘッジ所得保証の低コスト終身年金など新商品を開発する余地が生まれると指摘されている。

最大の課題は、現在の金利水準では長期の据え置き期間を設けても、退職後の20-30年の受取資金額を確保するには、現状で相当量の債券を購入しなければならず、実現性が低いこと。もしDCなどの制度のなかで、積立投資の対象となるデフォルト商品として考えられれば、導入の可能性は広がるかもしれない。また、「国債」であることで、どこまで政府を信用できるかといった根本的な課題が生じる可能性もある。

認知症とデキュムレーション：「認知症発症＝金融取引停止」では難しい時代に

商品から離れて、資産活用に大きな障害となる認知症についても議論した。京都医科大学大学院の認知症臨床医で研究会メンバーでもある成本迅教授によれば、80代前半では認知症の人は20%程度、認知症予備軍は20%前後、まったく発症していない人は60%くらい。さらに認知症の67.6%を占めるアルツハイマー型は、記憶障害がゆっくり進行するため、予備軍からの進行や認知症のなかでも部分的な改善や進行の遅延など、多様な経過が複雑に存在している。発症率が高く、認知症

は限られた人の病気ではなく高齢期に当然のように起きる事象だが、その個人差は極めて大きいのが特徴といえる。

現状では認知症を発症すると金融取引は停止される。成年後見人が代わりを務めることができるが、その制度の利用は進んでいない。また成年後見人に指定されるのはほとんどが弁護士で、資産運用はできない点も大きな懸念。認知症患者の家族の視点、また認知症と診断された顧客を抱える金融機関の視点ともに、認知症発症=取引停止が大きな障害になっている。また、今や認知症患者数は462万人、軽度認知障害者が400万人といわれる状況で、少ない成年後見人では対応できなくなるのも懸念材料。

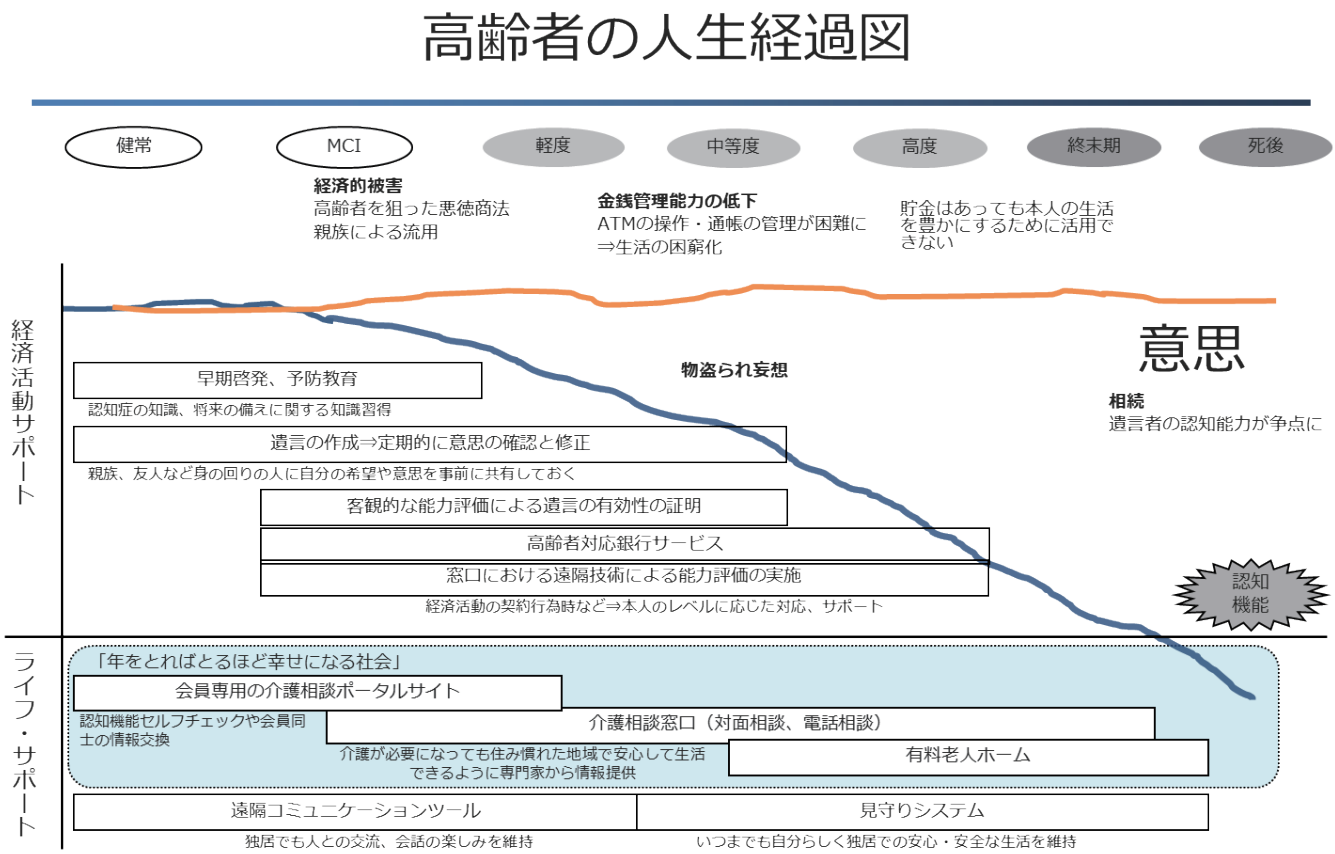

出所:金融審議会　市場制度ワーキンググループ　成本迅教授提出資料より

親が認知症を発症した段階で、70.2%は家族が資金管理を行っていたという調査結果もある。本人のみならず家族の社会生活が滞ることを考えると、家族は金融機関に認知症発症を告知しないで、本人の代わりに資産管理を担っているのも実態だ。そのため、必要なのは本人の意思をサポートする仕組みとの指摘も。本人の意思を伝える能力が低下しても、サポートする仕組みが整っていれば、ある程度の本人の意思を明確にできるとの考え方。その一例として、資産運用のできる後見人が組み込まれているドイツの事例にも言及された。

医療と金融の協業の可能性

そのために検討、実験、実装されつつある対策もある。例えば、「遺言能力スクリーニング」は、関係者が遺言作成時の当該者の認知・判断能力に疑義を持たないように、遺言作成時に遺言に関連する認知・判断能力の検査を行うもの。ただ、専門医しかできない点がネック。「予約型代理人制度」は認知症と認定される前に、代理人を家族などに設定しておく民間のサービス。金融商品の購入はできないが、売却のみ代行可能な制度だ。既に導入している金融機関があり、資産の取り崩しが可能になる点は評価できる。このほか認知症がグラデーション的であることから金融取引を一律に停止とせず、社会とのつながりを維持する手段として部分的に認めることも検討すべきではないか。現状、制度がないので、運用口座の一部を本人

が使える口座として残すといった実務的な対応が必要になるとの意見も出た。

認知症一歩手前からのアプローチ

健康診断のように認知症の進行を事前に予測できれば、金融取引・口座の整理といった対策を事前に進められるとの意見もあった。ただ、認知症に対して事前にその状況をチェックしたいと考える人がいるだろうか。「可能性が高いと診断されたらどうしよう」と考えて、心理面から受診を躊躇する人は多いのではないか。その対策として、神戸市などで受診費用を補助するクーポンを配布しているが、予算の面ですべての自治体が対応できるものではない。また、エーザイのレカネマブのような薬が承認されると、“早期”アルツハイマー病の治療（進行抑制）の手段が具体化し、「“早期”であれば薬効が期待できる」という認識から“早期”であるかどうかの診断に前向きになる人が増えるのではないかとみている。

低コスト化で家族信託を富裕層以外にも

成年後見制度の費用が想像以上に高額であること、保有資産の運用を続けられなくなること等のため、その対策のひとつとして家族信託についても取り上げた。株式会社ファミトラの三橋克仁社長を講師に迎え、「家族信託をDXで考える」をテーマに議論した。

家族信託とは、本人を「委託者」とし、家族を「受託者」とする信託契約で、自由度が高いことが特徴。本人の認知・判断能力が低下しても、家族がその資産を管理し、受益者である本人またはその配偶者などにその資産を活用できる点が評価されている。大まかには、①目的・内容の決定、②信託契約書作成と公正証書化、③信託財産を受託者の名義に変更、④金銭信託の銀行口座を開設、といったステップを辿る。2007年に改正された信託法のもとで始まった、まだ10数年の歴史しかない新しい財産管理の仕組みだ。なお、この制度は建て付けの自由度が大きく、課題も多いことから、改善の余地も大いにあるようだ。自由度が高いため、契約そのものが多様で複雑な作り込みを必要とする。司法書士や弁護士など多岐にわたる関係者が関与しコストがかかるものになることから、資産1億円以上といった富裕層向けに提供されることが多い。

ここにDXを持ち込んで契約書作成に必要な情報処理を効率化することで、低コスト化を図り、家族信託全体の総コストを大きく軽減できる。また、その信託の安心感を高めるために、①信託口口座を設定（受託者は自分名義の普通口座でも家族信託を受けられるが、資産の混在や悪用を避けるため、信託口口座を設定して分別すべき）、②信託公正証書を作成（信託契約書は独自に作成可能だが公正でない懸念が残るため、公証人が関与した公正証書とすべき）、③信託監督人の設置（適切に履行され、財産が契約に基づいて管理されているかどうかをチェックすべき）、の3つを最低条件として、進める必要があるとの意見も出た。

なお委託者が高齢（例えば80代）であれば、その受託者も高齢で（例えば60代）、その場合、受託者本人が、認知・判断能力の低下をきたす可能性の懸念も残る。そうした際には、契約時点で第二受託者を設定することも可能。

家族信託で有価証券の運用も対応できるための手当てが必要

それ以外にも課題がある。商事信託では預金だけを対象としており、ファミトラの家族信託では8割が不動産で残りが預金。既存金融機関の信託口口座でも、一部で投資信託を受け付けているが、受託者が資産運用まで対応できる必要があり、一般論としては難しそうだ。そのため家族信託に資産運用アドバイザーが関与する建付けを検討する余地がある。また、保有資産を「使い切る資産」と「残す資産」に分けて、前者は保有する有価証券を中心にして、後者は預金と不動産を中心として家族信託とするといった振り分けを考えることも現実的な対策として検討する必要があろう。

デキュムレーション研究会がスタートして2年が経過したが、議論するテーマはまだ多く残されている。またここに挙げた制度・商品もそれぞれに改善の余地が大きいことがわかる。今後とも当該研究会ではデキュムレーションの議論を続け、その議論を多くの人に知ってもらう努力を続けていくつもりである。 ◇

※デキュミュレーション研究会の議論はフィンウェル研究所のホームページ内の下記のブログで毎回紹介しております。ご覧いただければ幸いです。https://www.finwell.co.jp/category/decumulation/

最終回・前編
世界の投信手数料と規制・制度改革
～日本の投資信託専門誌、世界の投信評価会社、日本の投信手数料、日本のFP、NISA拡充に並ぶ資産所得倍増プランの柱の認定アドバイザー～

三菱UFJアセットマネジメント株式会社　シニアリサーチアナリスト　松尾 健治

日本の投資信託専門誌

月刊「投資信託事情」が2024年4月号（2024年3月25日発売）をもって休刊する（https://ibbotson.co.jp/researchjitr/jitri/）。「投資信託事情」は1958年12月創刊と、国内で最も長い歴史を持つ投資信託専門誌である。

休刊となる「投資信託事情」の4年近く後に創刊した投資信託協会「投資信託」（1962年7月創刊）が2011年12月号で休刊、40年近く後に創刊した日本投資信託制度研究所（その後、野村アセット投信研究所、野村アセットマネジメント研究開発センター）「FUND MANAGEMENT/ファンドマネジメント」（1995年春季創刊）が2012年夏季号で休刊、そして、旧モーニングスター・ジャパン（現ウエルスアドバイザー）の「FundInvestor/ファンドインベスター」（1998年10月創刊）が2010年2月号で休刊と、投資信託専門誌の休刊ラッシュの中、短期の休刊もせず、その後10年以上発行を継続してきた意義は大きい。

「投資信託事情」65年以上の歴史で、筆者は、2003年4月号から2024年4月号まで約21年（毎月253回）、寄稿をした（当初「アナリストの目」で、2007年2月号からStrategic Vistas）。本誌で筆者が長きに渡り、最も多く取り上げたトピックが投信手数料である（投信手数料関連39回、NISA29回、規制28回、アドバイザー/アドバイス24回、ETF22回）。そこで、本稿2024年3月号と2024年4月号では、最終回として投信手数料について2回に分け、前編では、これまで本誌で指摘・強調してきた背景や歴史を振り返り、後編では、最

主な投資信託専門誌の歴史(古い順)　…休刊もしくは廃刊。　2024年2月15日作成

	名前	創刊年	頻度	発行所	備考
1	月刊「投資信託事情」	1958年	毎月25日	投資信託事情調査会、ゾイックス、イボットソン・アソシエイツ・ジャパン	国内で最も長い歴史を持つ投資信託専門誌。
2	投資信託	1962年	毎月第6営業日	投資信託協会	2011年12月号をもって休刊。
3	FUND MANAGEMENT（ファンドマネジメント）	1995年	毎四半期	日本投資信託制度研究所、野村アセット投信研究所、野村アセットマネジメント研究開発センター資産運用調査室	2012年夏季号をもって廃刊。
4	ニッキン投信情報（2010年1月までニッキン投信年金情報）	1998年	毎週月曜	日本金融通信社	兄弟誌の「ニッキン」は1955年創刊で国内で最大の発行部数を誇る金融総合専門紙。
5	人気の投資信託	1998年	毎月（99年3月まで毎四半期）	竹村出版/エディト（当初アイフィス、1999年7月号からモーニングスターと提携）	2002年1・2月号をもって休刊。
6	FundInvestor（ファンドインベスター）	1998年	WEB	旧モーニングスター・ジャパン（現ウエルスアドバイザー）	2010年12月号をもって休刊。
7	Ma-Do（マ・ドゥ）	2005年	毎四半期	クライテリア（企画：想研）	販売会社の本部窓販担当者に無料配布。
8	ファンド情報	2006年	毎月第2&4月曜	格付投資情報センター	兄弟誌の「年金情報」は日本で唯一の資産運用と退職給付制度の専門誌。
9	NSJファンドビズ	2010年	毎月25日	日本証券新聞社（ドリームバイザー・ホールディングス子会社）	2012年6月をもって休刊。コンテンツは日本証券新聞社及び「毎日新聞デジタルナビ 投資信託のすべて」へ。
10	QUICK投信レポート	2016年	毎月第10営業日	QUICK資産運用研究所	2016年4月1日にQUICKは100%子会社である投信評価会社QBR(QUICK Business Research)を吸収合併。

（出所：各誌及び各ホームページより三菱UFJアセットマネジメント商品マーケティング企画部が作成）

新動向を取り上げる事とする。

世界の投信評価会社

投信手数料に関する論考は、本誌においては「日本の投信手数料はG7最低!～日本の資産運用のため、FPのため、さらなる手数料の押し下げをやめるべき～」2006年11月号に発表したのが最初だ(直近の投信手数料に関する寄稿は2023年6月号<Strategic Vistas>「世界の投信手数料～新NISAを前にインデックスファンドの低コスト競争再燃!～」)。

投信手数料の調査・研究ではデータが極めて重要である。世界規模で投信の手数料を調査・分析するには、グローバルな投信評価会社のデータが必要となる。筆者は2006年当初より、米国リッパー/Lipper hindsightのデータを使い、2011年以降は米国モーニングスター/Morningstar Directのデータを使って分析してきた。米国リッパー(Lipper Analytical Services,Inc. 1973年創業)は、米国モーニングスター(Morningstar,Inc. 1984年創業)と並ぶグローバルな投信評価会社である(Lipperは1998年からReuters傘下、2008年からトムソン・ロイター、その後、リフィニティブを経て、2021年から買収したロンドン証券取引所グループ/LSEG/エルセグ)。

米国リッパーの「Lipper Hindsight(現LSEG Lipper for Investment Management)」を使っていた理由は、筆者がLipper傘下にあったリッパー・ジャパン(ロイター・ジャパン株式会社)でシニア・アナリスト(2002年7月～2006年12月)を務めていたためである。

2008年に月刊「投資信託事情」出版事業がイボットソン・アソシエイツ・ジャパン傘下となり(2006年にイボットソン・アソシエイツ・ジャパンの親会社である米国Ibbotson Associates, Inc.が米国Morningstar,Inc.により買収され)、日本でMorningstar Directの取り扱いが開始された。前年2007年、米国MorningstarはS&P Micropal(米国Standard & Poor's Corp傘下)買収によりデータベースを大幅拡充した。筆者は当時、ドイチェ・アセット・マネジメントのストラテジストであったが、2008年からMorningstar Directを使い(Lipper hindsight/Lipper IMとの併用)、2011年以降、投信手数料の調査・研究のデータはMorningstar Directにしていった。

世界の投信評価会社

✓米Lipper (⇒英Reuters傘下⇒加英Thomson Reuters傘下⇒英LSEG傘下)
✓米Morningstar (英Micropal買収)
✓英Micropal (⇒米S&P傘下⇒米Morningstar傘下)
✓米Weisenberger (⇒米CDA Investment Technologies傘下⇒加Thomson傘下⇒加英Thomson Reuters傘下⇒英LSEG傘下)

日本の投信手数料

世界の投信手数料の調査・研究は、17年以上前の2006年11月号から発表してきた。その背景には、対面証券会社やファイナンシャル・アドバイザーの投信手数料に関する批判への対応があった。筆者はリッパー・ジャパンのシニア・アナリストとして、2006年当時、会員数が15万名を突破していた日本FP協会(日本ファイナンシャル・プランナーズ協会)のホームページに、投信関連のレポートを2種類、毎週・毎月寄稿していた。その関係で2006年10月開催の日本FP協会「FPフェア2006」で講師をする機会があった。その際、筆者の前に登壇した著名な講師が「日本の投資信託は運用に不適当。信託報酬が高過ぎる(国内株式で1.5%見当)。投資顧問の運用料率の約10倍」などと話していた。

一般個人投資家が対面で10万円前後から買える投信の手数料と、数億円以上が普通である投資顧問の運用料率を比べる、明らかに「アップルと梨/オレンジとの比較(異なる条件での比較)」(次回の後編で説明)をしていた。ちなみに当時、投資顧問の運用料率は5億円前後以上あれば年1%割れだったが、4000万円前後以下で年10%超まで上昇、さらに小口では年100%超もありえた(月刊「投資信託事情」2006年4月号<アナリストの目>)。これは同じ運用会社(投信と投資顧問の兼業会社)でもこうなる。

こうした投信手数料批判が、投資信託の拡大を抑制する

事を懸念し、筆者は「FPフェア2006」を聴講していた約250人のFPに対し、「Lipper Hindsight（現LSEG Lipper for Investment Management）」のデータを使って分析した海外の投信手数料水準の実態を説明した。海外のアナリストから直接聞いていた海外の投信手数料の実態も話した。そして「FP業務の年間収入が200万円未満と言う人が51.1％と言う（100万円未満12.9％、100～200万円未満38.2％）。…（略）…。専業FPは日本では数百人（FP30万人前後中）しかいない。これは米国の5万人以上（FP25万人中）とかなり隔たっている。日本人は米国人よりも高齢で、日本の投資対象は米国より多様化・複雑化しているので、アドバイス・ニーズは米国より強い。それが専業FPの人数で米国よりはるかに低いのは、大きな問題がある。そしてその問題を引き起こしているのは、やはりFP業務収入減少につながる投信手数料等の押し下げ圧力があるため」と言った（月刊「投資信託事情」2006年11月号アナリストの目）。

多くのFPなどから支持されたものの、一部の著名FPからは支持されなかった。そこで、自身の話に少しでも説得力を増すべく、1990年代からずっとしてきた日米の投信手数料調査（1990年～1994年、日興アセットマネジメント米国現地法人で投資信託協会や大蔵省／現金融庁の指示を受け、投信手数料や銀行窓販などの調査を行って以来、日米の投信手数料調査をしている）を、主要先進国（G7）の投信に対象を拡大、その後、投信大国オーストラリアやルクセンブルクも加え9か国を対象にしている。

2006年当時、日本では、銀行やネット証券などが投信ビジネスに参入して数年の時代であり、メディアやネットも含め、対面証券会社の投信手数料（および毎月分配型）批判が猛烈に行われた。日本の投信手数料は、既に世界的に低かったのだが、さらなる押し下げ圧力を受けた。

昔も今も、投信手数料が下がれば良い様に思えるが、実際は昔も今もそうとは言えない。2008年に続々と独立系運用会社が投信ビジネスに参入、投信手数料の低さをアピールしたが、多くは赤字となり撤退を余儀なくされている。国内の対面証券会社には、低く抑えられた投信手数料を少しでも回収すべく短期乗り換えを推奨する事も出て来た。個人投資家の不利益でもある。懸念した展開であったが、問題が起きてから金融庁が規制強化をする事が多かった。ここで投信だけを規制すれば、投信より高い手数料を持つ保険や仕組み債（投信の様に手数料などの開示がまるでなされておらず批判もされにくい商品）に向かう事となる。こうした投信業界と金融庁との「泥縄（どろなわ）」、「鼬（いたち）ごっこ」の状態が何年も続いた。

その後金融庁も、投信だけでなく、保険や仕組み債にも規制対象を広げた。2016年からは保険の手数料、2021年からは仕組み債の手数料の規制強化をした。投信とバランスを取る規制であり、良い事と思われたが、2006年から17年以上が経過の今も、この問題は残っている。「日本では投信の購入時手数料3%が『高い』とされ（英国では購入時手数料6%や7%が存在する）、日本の投信手数料が低く抑えられ、投信より手数料の高い仕組債や保険等へシフトする要因になる事が繰り返される歴史を持つ（欧米では「レベル・フィー・フィデューシャリー」を働かしている）」（2023年6月号 <Strategic Vistas>「世界の投信手数料～新NISAを前にインデックスファンドの低コスト競争再燃!～」）なのである。

日本のFP、NISA拡充に並ぶ
資産所得倍増プランの柱の認定アドバイザー

投信手数料の低下は、時間やプロセス、適切な規制や環境が必要である。何より、投信と保険・仕組み債等とバランスがとれた手数料であることが適正と考えられる。これらを軽視、特定の商品の手数料だけを早急に押し下げると、問題が起こりやすい。

投信やファイナンシャル・アドバイザーの超大国・先進国である米国でも「ブローカー業務からアドバイス業務に移行する事は拡張性の高いビジネスモデルで検討すべきだが、その直後は、コミッション収入の減少によって一時的に業績が悪化する“恐ろしいJカーブ/dreaded/J-curve”になる場合がある。経営陣のコミットメント、アドバイスプロセス・ソフトウェア、アドバイス・ポートフォリオ・ソリューションなどが重要な鍵」（月刊「投資信託事情」2022年3月号 <Strategic Vistas>）と言われている。フィデューシャリー・デューティーで米国に先行する英国では手数料の水準を取引商品（投信、保険、仕組み債等）すべての間で同じ様にし、手数料目当ての取引インセンティブを抑制、顧客の利益を優先したアドバイスをする「レベル・フィー・フィデューシャリー/Level Fee Fiduciaries」の考えを持っている（月刊「投資信託事情」2022年12月号 <Strategic Vistas>）。

日本では「**FP業務の年間収入は200万円未満と言う人が60.3%**」と言う（100万円未満50.8%、100～200万円未満9.5%～FP協会「2021年度ファイナンシャル・プランナー実態調査 結果報告書」）。その15年前の2006年は「FP業務の年間収入が200万円未満と言う人が51.1%」だった（100万円未満12.9%、100～200万円未満38.2%）。100～200万円未満は減っているものの、200万円未満が増えている。日本はファイナンシャル・アドバイザーのビジネスにおける成功

が遅れた事がわかる。ただ今後、投信手数料の調査・分析が進み、適切な規制や環境が用意されれば、米国や英国の様な「ファイナンシャル・アドバイザー大国」になる可能性は十分あるだろう（2015年12月号 <Strategic Vistas>「投資アドバイザーに対するフィデューシャリー・デューティー（FD）強化はグローバルなトレンド!、2019年9月号 <Strategic Vistas>「日米が参考とする英国で今、起きている「IFA（独立アドバイス型） vs RFA（限定アドバイス型）」）。

今年2024年4月、日本では金融経済教育推進機構が設立、認定アドバイザー（顧客の立場に立ったアドバイザー、NISA拡充に並ぶ資産所得倍増プランの柱の1つ）が選定される（月刊「投資信託事情」2023年1月号 <Strategic Vistas>）。認定アドバイザーになれる個人は「金融機関等に所属せず、報酬も得ていない（金融機関の従業員、金融商品の販売などから報酬を得ている金融商品仲介業者（日本のIFAの多くを占める）などは対象外）」などと言う案となっている。

資産所得倍増プランは今後5年間で、NISA口座数を現在の1700万口座から3400万口座に倍増（NISAの買付額を現在の28兆円から、56兆円に倍増）を目指し、その過程で、消費者に対して中立的で信頼できるアドバイスの提供を促す仕組みを創設すると言うが、認定アドバイザーの増加はまるで間に合わない可能性が高い。既に認定アドバイザーではない（認定アドバイザーになれない）アドバイザーがNISAを大きく拡大しているし、「スタート時は数百人規模以上となる見通しだ」（2024年2月6日付日本経済新聞「政府、1200万人に金融教育　FPなどから講師認定」）と言う。

このままでは2013年以降、英国で起きたアドバイス・ギャップ/advice gapの問題が日本でも拡大する可能性がある（月刊「投資信託事情」2019年9月号・2023年1月号 <Strategic Vistas>）。英国ではこの10年でアドバイス・ギャップの問題が起きてしまった教訓からフィデューシャリー・デューティーのかかるIFAだけでなく、**投信等から6～7%前後の手数料でも徴収できる金融機関等に所属する（その金融機関専任の）RFAを、RFAが所属している金融機関等の監督責任を強化する事**で認めている（月刊「投資信託事情」2019年9月号 <Strategic Vistas>）。米国では、この英国を反面教師に、**証券外務員によるアドバイザー業務（二重登録アドバイザー）を、証券外務員の所属する会社の監督責任を強化する事**で認めている（月刊「投資信託事情」2019年7月号 <Strategic Vistas>）。

2024年2月13日に日本の金融庁が公表した「国民の安定的な資産形成の支援に関する施策の総合的な推進に関する基本的な方針（案）」によれば、「諸外国では、アドバイザーが提供できる商品・サービスの範囲や、顧客からのみ報酬を得ているかどうか等に着目している点を踏まえることとする。また、これまでの我が国における金融ビジネスの慣行や家計のアドバイス・サービスの利用状況を踏まえれば、現状、顧客からのみ報酬を得るアドバイスでは持続可能なビジネスとして成立させていくことには困難が伴うとの指摘もある」（2024年2月20日までパブリックコメントを受け付け、その後、金融庁で再検討の上で最終案を策定、所定の手続きを経て閣議決定する予定）とあるが、日本の投信業界と金融庁は、今こそ（十分遅いが）、米国や英国などで起きている事をしっかりと学び、英国などの様なアドバイス・ギャップの問題をできる限り無くしていって欲しい。

そして、そのためにも、基本となる世界の投信手数料の調査・研究を、（休刊する）月刊「投資信託事情」以外の投資信託専門誌でも行う事を強く期待している。専門誌でなくても、金融庁や投資信託協会（海外動向等に関する専門委員会等）、シンクタンクや大学、証券会社・銀行・投信会社（の研究所や調査部など）でも良い（海外では投信協会や大学がする事が多い～月刊「投資信託事情」2020年3月号 <Strategic Vistas>）。最も良いと思われるのが、世界の投信手数料のデータを豊富に持ち、世界の規制・制度も詳しい（世界の投信協会や大学が手数料の調査・研究をする際に利用する）モーニングスター/Morningstarやエルセグ・リッパー/LSEG Lipperなどグローバルな投信評価会社である（モーニングスター/Morningstarは「Global Investor Experience Study: Fees and Expenses」等を出している～次回後編で紹介する）。欧米等の投信協会や大学は世界の投信手数料の調査・研究をしても、日本を対象外としている事が多いが、モーニングスターは対象とする。

日本で世界の投信手数料と規制・制度改革の調査・研究を進める事、それが、日本の健全な投資信託拡大に必要であるし、それが、日本のFPや（NISA拡充に並ぶ資産所得倍増プランの柱の一つである）認定アドバイザーを高度化・拡大する事にもつながり、資産所得倍増、資産運用業高度化、資産運用立国になる早道になると思われる。

略歴：1959年生まれ。静岡大学人文学部経済学科卒。日興アセットマネジメントのファンドマネージャー、リッパー・ジャパン（ロイター・ジャパン）のアナリスト、ドイチェ・アセット・マネジメントのストラテジスト、国際投信投資顧問の投信調査室長などを経て2015年7月より現職。1987年より公益社団法人 日本証券アナリスト協会検定会員。
著書：日本実業出版社「本当に知りたい投資信託 儲け・手数料・評価のしくみ」（2007年）、青春出版社「図解『為替』のカラクリ」（2003年）、同「図解『為替』のカラクリ 賢く増やす！外貨投資入門編」（2006年）、など。

国によるアンケートの回答バイアス(1):「中庸」を好む性質

株式会社パパラカ研究所　代表取締役社長　山根 承子

アンケート調査で国際比較

民間企業向けの講演会やセミナーで行動経済学の知見を紹介したとき、「その結果は日本だけのものなのか?」「アメリカではどうなのか?」という質問を受けることがよくある。

国による行動の違いは確かに存在し、そのような国際比較の学術的研究も各分野で行われてはいる。しかし、国際比較はアカデミアよりも実務の世界で関心が強いように感じる。特に普段の業務で他国と関わりがある人は、違いを実感することも多く、そのような疑問に繋がりやすいのだろう。

人間の行動を国際比較した研究は多くあるが、今回はその根本とも言える、「アンケート調査の回答傾向」に関する国の違いを紹介しよう。

昨今、民間企業でも独自のアンケートを行う機会が多くなってきている。オンラインのアンケート調査は驚くほど安価かつ迅速に消費者や使用者の声を集めることが可能になっており、良くも悪くも「手軽に」人々の声を集めることができる。アンケート設計や分析に携わったことがある人も少なくないだろう。金融や投資の分野でも多くのアンケート調査が実施されており、様々な面白い結果が報告されている。

このような中で、「アンケートで自分の感情や価値観を表明する」時にバイアスが生じ得ることを知っておくのは重要である。我々が観測できる「アンケート結果」は、様々なバイアスがかかった後の状態であるということを、常に意識しておくべきなのである。

日本人は「どちらでもない」が好き?

アンケート調査の回答傾向として、日本人は「どちらもでない」を選びやすいとか、極端な回答を避けるなどという言説を聞いたことはないだろうか。「どちらでもない」のような中央の値に回答が集中することは「中心化傾向」と呼ばれており、確かに国や文化による違いがあることがわかっている。

Si and Cullen（1998）の研究では、中国、日本、香港の「儒教国」と、ドイツ、イギリス、アメリカの「西洋国」の6か国で、会社の管理職についている人にアンケート調査を行った。調査規模は、「儒教国」と「西洋国」それぞれ約130人ずつである。彼らは、儒教国には「中庸」の発想があるため、回答の中心化傾向が強いだろうと予想した。そしてこの傾向は特に、「中央の値」がはっきり存在しているとき、つまり選択肢が奇数のときに、より強く現れるだろうと予想した。「そう思う」「どちらかといえばそう思う」「どちらかといえばそう思わない」「そう思わない」という4択のときよりも、「強くそう思う」「そう思う」「どちらでもない」「そう思わない」「全くそう思わない」のような5択の方が、中ほどの選択肢を選ぶことが多くなるという意味だ。

また彼らは中国、日本、香港の「儒教国」は、ドイツ、イギリス、アメリカの「西洋国」よりも「極端な回答（10点満点における1や10）」も少なくなるだろうと予想した。

結果は次の表1の通りである。選択肢の数ごとに、中央の値を選択した人の割合が「儒教国」と「西洋国」に分けて示されている。

表1　選択肢の数と中央の値を選んだ人の割合

選択肢の数	儒教国	西洋国	検定結果
6段階	16.10	15.67	
7段階	24.51	15.30	*
8段階	14.15	13.90	
9段階	21.20	13.51	*
10段階	14.18	13.85	
11段階	22.91	12.92	*

注：検定結果の「*」は5%水準で有意であることを示す。
Si and Cullen（1998）より筆者翻訳。

例えば、選択肢が6つの（はっきりした中央の値がない）ときには、中央の値（つまり3と4）を選んだ人の割合は儒教国で16.10%、西洋国で15.67%となっており、統計的にも有意差はない。しかし選択肢が7つになり、中央の値がはっきりと存在すると、儒教国では24.51%の人が「どちらでもない」のような中央の値（つまり4）を選んでおり、これは西洋国に比べて統計的にも有意に多い。選択肢が7つであるとき、西洋国で中央の値を選んだ人は全体の15.30%で、選択肢が6つであった時とそれほど大差はない。

選択肢が8、9、10、11の場合にも同様の結果が見えており、選択肢が奇数の場合、つまりはっきりとした中央の値がある場合にのみ、儒教国で中央の値を取る人の割合が多くなっている。

極端な値を取る人の割合についても、やはり儒教国と西洋国で違いが見えている。表2は、それぞれの国、それぞれの選択肢数で、端の値を選んだ人の割合を示している。こちらは選択肢の数によらず、儒教国と西洋国の間で常に有意な差が出ている。例えば選択肢が8つの場合、儒教国で端の値（1点や8点）を選んだ人の割合はたった4.0%だった。しかし西洋国では12.0%の人が1や8を選んでいる。

これは中国・日本・香港と、ドイツ・イギリス・アメリカの間のかなりはっきりとした違いであるといえるだろう。中国や日本、香港は、選択肢の両端にある極端な回答を好まず、中央の値に寄りがちであるのだ。Siらは、このような国による特性を理解した上で調査票を設計する必要があると述べている。特に西洋国で使われているものをそのまま儒教国に「輸入」することは、思ってもみないバイアスを生むことになるかもしれない。

ただしSi and Cullen（1998）では、この論文の時点（1998

表2
選択肢の数と極端な値(端の値)を選んだ人の割合

選択肢の数	儒教国	西洋国	検定結果
6段階	3.80	11.50	*
7段階	3.50	10.90	*
8段階	4.00	12.00	*
9段階	3.10	10.40	*
10段階	3.20	9.70	*
11段階	2.60	10.30	*

注:検定結果の「*」は5%水準で有意であることを示す。
Si and Cullen (1998) より筆者翻訳。

年)では、国による中心化傾向の強さを調べた論文はないと述べており、彼らの後にも多く研究されたわけではなさそうだ。彼らの研究結果は非常に鮮やかなものだが、「日本人は『どちらでもない』を選びがち」というのは、広く言われているほど、科学的に裏付けされた知見でもないようである。

「中庸」に引き寄せられる

5点満点で尋ねたときに「3」と答えるような、中央の選択肢に引き寄せられる習性は、アジア特有のものというわけでもないようだ。ドイツのデータを使った研究を紹介しよう。

Klement(2023)は、SOEP(German Socio-Economic Panel)というデータを用いて、11段階で尋ねた幸福度が5と8に集中しがちであることを示している。実はこの傾向は日本の幸福度にも当てはまる。日本の分布では、幸福度「5」に引き寄せられるあまり「6」の回答者が少なくなるという、いびつな形が頻繁に観測される(ドイツのデータでもこの傾向は見られている)。この論文では「5」は全体の中央になる値で、「8」は高得点層(6、7、8、9、10)の中央になる値だと解釈している。実際Klement(2023)では、ある年の幸福度が下位10%だった人たちと上位10%だった人たちの翌年以降の幸福度の分布を追いかけ、下位層が「5」に集中し、上位層が「8」に集中していくことを示している。

この論文が面白いのは、実際のデータを用いて推移行列を計算し、10年後と20年後の回答を予測していることである。つまり、ある幸福度を報告した人が、10年後も同じ値を回答する確率を算出しているのだ。一種のシミュレーションだといえる。結果は表3のようになっており、ある年に「1」と回答した人が翌年も「1」と回答する確率は18.4%、10年後も「1」と回答する確率は7.1%、20年後も「1」と回答する確率は10%だという風に読み取る。おおまかに見て、「5」と「8」以外の回答では、20年後にも同じ数値を回答する確率は10%程度であることがわかる。では「5」と回答した人はというと、1年後に引き続き「5」と回答する確率は37.5%、10年後は29.3%、20年後は27.3%となっており、他の回答と比べて長い間同じ数値に惹きつけられている。同じことは「8」にも言え、1年後に再び「8」と回答する確率はなんと49.6%、10年後は40%、20年後でも37.9%の人が「8」と答え続けることがわかる。人生には様々なイベントが起こるため、通常、幸福度は多少のゆらぎを持つものだろう。この結果は、「5」と「8」を回答している人は、他の回答にはない理由で同じ数値にとどまっている可能性を示している。その理由は「真ん中であるから」である可能性が高いといえるだろう。

「人からどう見られているか」を気にする文化

アンケート調査で自身の好みを表明するとき、もう一つ重要なのは「社会的望ましさ」だ。例えば「あなたは友人に嘘をつくことを何とも思っていない」としよう。しかし、アンケートで「友人に嘘をついてもかまわない」という文章に自信を持って「はい」と答えることができるだろうか? もしこの回答が誰かに見られてしまったら? 見られないとしても、「その回答は人としてどうなのだろう」と思ってしまい、より「望ましい」選択肢に回答を変えてしまわないだろうか。

Dinner and Sub (1999) は、快や不快の感情を表出することが、各国においてどの程度望ましいとされているのかを調査した。「その感情を表出することは完全に不適切」を1点、「その感情を表出することは完全に適切」を7点として尋ねているので、点数が高いほど、「その感情を表してもよいと考えられている社会」、低いほど「その感情は隠すほうが望ましいと考えられている社会」ということになる。

表3 同じ幸福度を回答する確率

	幸福度										
	0	1	2	3	4	5	6	7	8	9	10
1年後に同じ回答をする確率	34.50	18.40	19.90	21.50	19.20	37.50	25.80	38.00	49.60	37.40	44.40
10年後に同じ回答をする確率	12.60	7.10	11.00	13.80	14.00	29.30	20.30	31.40	40.00	22.50	21.80
20年後に同じ回答をする確率	12.50	10.00	11.40	12.40	10.80	27.30	16.50	37.90	37.90	16.80	12.80

注:Klement(2023)より著者翻訳

結果を示した表4を見ると多くの国が並んでいるが、コロンビアやプエルトリコ、アルゼンチンなどのラテン系の国では、ポジティブな感情を出すことは望ましいが、ネガティブな感情を出すことはあまりよくないと考えられている。例えばコロンビアでは、ポジティブな感情を出すことは6.30、ネガティブな感情を出すことは2.52とかなり大きな開きがある。

一方、中国ではポジティブな感情は4.47、ネガティブな感情は4.00と、そこまで大きな差は見られない。ポジティブであってもネガティブであっても、自身の感情を表に出すことはそれほど望ましいとはみなされていないといえる。

ネガティブな感情を表すことに着目してみると、デンマーク、ハンガリー、フィンランドなどの北欧国や、日本、韓国、インドネシアなどの国々では4に近い値となっており、それほど悪いこととはみなされていないようである。

国によるこのような感情表出に関する規範の差は、「今の気持ち」や「過去の経験」などを尋ねる際に大きな問題となってくるだろう。ネガティブな感情を表出することが歓迎されない国の回答者は、苦痛や不満を自分が感じたよりも小さく報告する可能性があるからである。

逆に、ネガティブな感情を出すことを忌避されない国の回答者は、それらの感情をありのまま、または感じているよりも大きく回答するだろう。両者の回答を単純に比較することは、「その国の国民が感じているネガティブな感情の大きさ」を純粋に比較していることにはなっていないので注意が必要だ。

どうやらアンケートの回答傾向には、国による違いが存在しているようである。この違いが文化によるものなのか、人種によるものなのか、民族によるものなのか、政治経済状況によるものなのかはまだわからない。しかし、アンケート調査で国際比較をする際は、その結果が何の違いを反映しているのかについて、一度立ち止まって考えてみるべきだろう。 ◇

＜参考文献＞
Dinner, E. and Sub, E. M.（1999）"National Differences in Subjective Well-Being" In Kahneman, D., Diener, E., & Schwarz, N.（Eds.）.（1999）. Well-being: The foundations of hedonic psychology. Russell Sage Foundation.
Klement, J. 2023 "Social Desirability and Central Tendency
Bias in the Survey and Variation of Life Satisfaction" mimeo
Si, S. and Cullen, J. B.（1998）"Response Categories and Potential Cultural Bias: Effects of an Explicit Middle Point in Cross-cultural Surveys" *The International Journal of Organizational Analysis*, Vol. 6, No. 3, pp. 218-230.

表4 国別、正負の感情を出すことの望ましさ

国	ポジティブな感情を出すこと	ネガティブな感情を出すこと
中国	4.47	4.00
ネパール	5.06	3.81
ジンバブエ	5.76	3.33
タイ	5.44	3.13
韓国	5.91	4.10
香港	4.99	3.23
日本	6.10	4.11
インド	5.37	3.38
トルコ	6.03	4.04
インドネシア	5.94	4.24
パキスタン	5.68	3.34
リトアニア	5.66	3.04
南アフリカ	5.91	3.37
ペルー	5.96	2.83
アメリカ	6.15	3.52
ギリシャ	6.38	3.15
ドイツ	6.06	3.88
ブラジル	5.93	2.60
デンマーク	6.06	3.88
台湾	5.60	3.65
イタリア	5.98	3.38
フィンランド	6.20	4.01
ハンガリー	6.21	4.32
オランダ	5.97	3.67
プエルトリコ	6.24	2.30
エジプト	5.26	2.84
スペイン	5.96	2.94
コロンビア	6.30	2.52
オーストラリア	6.25	3.71

注：Dinner and Sub（1999）より筆者が一部抽出、翻訳。

山根 承子
株式会社パパラカ研究所代表取締役社長。一般社団法人投資信託協会理事、専門は行動経済学。博士（経済学）。近畿大学経済学部准教授を経て、法人を設立。著書に「今日から使える行動経済学」（ナツメ社）など。

カーニバルがやって来た！

エグゼクティブコーチ　大里 千春

復活祭と春を迎えるまでの楽しみ

冬のバルセロナはお祭りシーズン。年末の様々なクリスマスイベントに始まり、新年カウントダウン、1月の東方三賢者の騎馬行列、光のアートフェスティバル、2024年の2月はバルセロナの準守護聖人サンタ・エウラリア祭とカーニバルの日程が重なるとあって毎週のように街中至る所で何かのイベントが行われています。

カーニバルの語源はラテン語、「肉よ、さらば」の意。キリストが死に至る直前の四旬節を敬虔なクリスチャンは肉食を控えて慎ましく過ごすことから、その前にお祭り騒ぎをしましょうという期間。謝肉祭とも言います。ベネチアのカーニバルで、人々が豪華な衣装と仮面をつけた姿を映像などで目にしたことがある方もいらっしゃるかもしれません。

バルセロナのカーニバルには、脂の木曜日、カーニバル女王の君臨を宣言するダンス、市民参加の仮装パレード、灰の水曜日のイワシの埋葬などなど、名前を聞いても一体何のことやら想像がつかないイベントもあります。ちなみにイワシの埋葬は、イワシの未亡人に見立てた喪服姿の女性を先頭に、子供達が自分で工作したイワシを持って葬列行進するもの。最後にイワシのバーベキューとワインが振る舞われます。カーニバルの〆に行われるイベントです。

家族ぐるみで計画からお披露目まで楽しむ

仮装はパレードだけではなく期間中あちこちで楽しんでいる人の姿を見かけます。カフェにスーパーマリオの店員さんがいたり、ガンダルフお父さんを先頭にエルフのお母さんとホビットの子供達が一緒に歩いていたり、禰豆子と炭治郎のカップル（日本のアニメはとてもポピュラー）、エルザ姿の女の子×15人、雲と雷を表現した斬新な家族や多分あれはクラゲだろうと想像力を掻き立てて見る必要のある姿もあります。ペットボトルをアルミホイルで巻いてエアタンクを作り潜水マスクとシュノーケル、潜水スーツの家族は力作。

期間中毎日、触覚を付けていく日、羽を付けていく日、チュチュを履いていく日、パジャマの日、面白い被り物の日、自由な仮装の日、など指令がある学校もあるようで可愛い姿の集団を見かけるのはとても楽しい。同時に親御さんは大変だろうなと思っていると、実はこれ、大人も一緒になって楽しむのがバルセロナのカーニバル。子供に付き合って適当にやっているというより、準備も本番も大人が本気。せっかくの機会なら楽しんだもの勝ち。昨今始まった行事ではなく、宗教由来なので伝統的に楽しみ方が受け継がれ身に付いていらっしゃるのかもしれません。

家族みんなでアイディアを出し合って準備してというプロセスは大変なのでしょうが、きっと得るものも大きいのだろうと想像します。作り方を大人に教わったり、如何にお金をかけずに作り出すかのアイディア、何をテーマにするかの話し合い、通りを歩く人達が見てくれる喜び、家族がチームになって歩く姿。一生の思い出になりそうです。

小悪魔たちにご用心!

同時に行われているサンタ・エウラリ祭もたくさんのイベントがありますが、中でも私が一番好きなのが、コレフォック、悪魔の火祭り。黒い悪魔の衣装に身を包んだ人達が、先端に花火や爆竹を付けた棒をぐるぐると振り回しながら、通りを走ったり踊ったりする危険極まりないパレードです。ドラゴンや獅子舞のように人が中に入った悪魔人形も激しく火を噴きます。

このコレフォック、サンタ・エウラリだけではなく他のイベントでもやるのですが、「危ないよ～」「パーカーとゴーグルで見に行ったよ」などかなり不安になるような話を聞いて、見にいくのを躊躇していたのですが、子供のコレフォックがあると聞き、子供のものなら初心者には丁度いいだろうと見に行くと、子供は怖いもの知らずで観衆に近づきすぎたり、その場で止まって大人が逃げ回るのを楽しんでいたりと、却って非常に危険でした。ケケケと笑うまるで小さな悪魔。

火がついた棒を振り回すなど通常「絶対にやってはいけません!」と言われるようなことを、この日ばかりはやっていいのですから子供は本当に楽しそう。もちろん全身を覆う防火服、顔全体を覆う防火マスク、大人の補助が数人付いて周りには消防車や救急車と安全対策も二重三重です。観衆も火の粉が当たるとあちっ!となりますが、まあ大したことはないので、ぎゃーと叫んだり、ゲラゲラ笑ったり盛り上がる、盛り上がる。

悪魔たちと共にドラムチームが地の底から湧き上がるような力強い太鼓を掻き立てるのもこのパレード。音で悪霊を追い払うのです。いくつものドラムチームの音が狭い通りをこだまして、音が段々自分の体のリズムになっていきます。ドンドンドンドンと心臓が脈打ち、自分も悪魔の手先になったかのよう。よし、飛び出してやるぜ!と勇気が凛々と湧いてきます。石畳の古い街並みの、火と太鼓で夜を彩るそれはそれは美しいお祭りです。

仮装、火祭り、花火などなど非日常のイベントがたくさんあるバルセロナ、スペイン。この日常生活にピリッと変化を与えてくれる非日常と日常のバランスも、またこの国の幸福度の高さに貢献しているのかもしれません。◇

コレフォックの様子はこちら：
https://www.youtube.com/watch?v=EbvlEm_lKwE

グローバル・ファンド・フロー2024 レポート
～2023年世界のファンド資金フロー～

（データは 2023 年 12 月末時点）

Morningstar Direct　シニア・プロダクト・マネジャー　Sylvester Flood

主な調査結果: 2023年 世界のファンド資金フロー

- 2023年の世界のオープンエンド型ファンドおよび上場投資信託（ETF）への推計純流入額は、660億米ドルでした。オーガニック成長率は0.17%と、2022年の5360億米ドルの純流出から弱い回復を見せました。
  ※対象とする長期運用ファンドにはマネーマーケットは含まれません。
- 2023年末に純資産額は44兆米ドルに達し、2022年から5兆米ドル増加しましたが、ピーク時の2021年12月の48兆米ドルには及びませんでした。
- 純流入となったカテゴリは、債券のみでした。投資家は金利の上昇を追い求め、急騰する株式ポジションをリバランスし、その結果、債券ファンドに3950億米ドルが流入しました。2022年は4770億米ドルの純流出でした。
- マネーマーケット・ファンドは1兆1000億米ドルの純流入となり、純資産額は過去最高の7兆7000億米ドルに達しました。それでも、長期資産に対するマネーマーケット資産の割合は通常の水準にあり、株式強気派の「株式市場に記録的な資金が流入した」という主張に冷や水を浴びせています。
- 2023年は債券ファンドにとって転換点となるかもしれません。パッシブ戦略は2年連続で債券ファンドへの流入の大半を占め、3610億米ドルを獲得しました。アクティブ運用の債券ファンドは、2022年の歴史的な7470億米ドルの純流出から若干回復しましたが、純流入額は340億米ドルに留まりました。
- インデックス戦略は現在、世界の長期資産の40%（17兆9000億米ドル）を占めています。米国では2023年12月にパッシブ運用資産の比率が50%を超えました。
- アクティブ運用ETFは、従来の「ベータ」ETFよりも急速に成長しています。アクティブETFで37%の増加、一方パッシブETFは8%増でした。
- パッシブ運用資産では、バンガードが37%を占め市場シェア首位を誇り、iシェアーズは15%と大差で2位となっています。
- サステナブルファンドへの純流入額は590億米ドル、オーガニック成長率は2%でした。株式市場の急騰により、純資産額は2兆9000億米ドルに達しました。
- モーニングスター・メダリスト・レーティングの「金（Gold）」、「銀（Silver）」、「銅（Bronze）」を獲得したファンドには2023年に5060億米ドルの資金が流入し、「中位（Neutral）」以下のファンドからは4320億米ドル流出しました。
- モーニングスター・レーティングで4つ星と5つ星を獲得したファンドは世界の長期資産の48%を保有しており、2023年の資金純流入額は3620億米ドルでした。

債券ファンドに資金流入が集中
他のカテゴリはすべて純流出

投資家は2023年の最初の3四半期には株式ファンドを敬遠し、どの四半期にも債券ファンドに資金を積み上げました。米ドルベースで世界株式が18.12%、世界債券も6.57%、回復しました※。他のすべての資産クラスでは、2023年を通じてどの四半期も純流出でした。バランス型の資金フローは悲惨なもので、2023年の流出額は1650億米ドルと、金額ベースでもオーガニックベースでも過去最悪となりました。

※カテゴリベンチマークは、それぞれMorningstarグローバル・ターゲット・マーケット・エクスポージャー指数（税引後配当込み、米ドルベース）、Morningstarグローバルコア債券指数（税引前利子込み、米ドルベース）。

図表1　モーニングスター世界カテゴリ・グループ(大分類)
四半期　推計資金純流出入額 (10億米ドル)

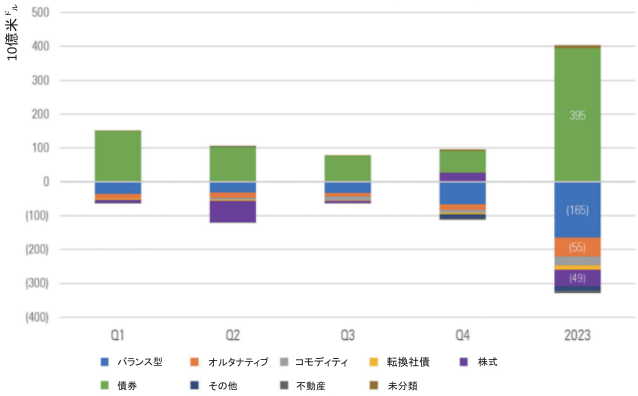

出所:Morningstar Direct Asset Flows。データは2023年12月31日現在。以下の図表もすべて同じ。

世界の長期資産44兆米ドル
660億米ドルの純流入で辛くもプラスに回復

2023年の世界の長期運用ファンドおよびETFのオーガニック成長率は0.17%、660億米ドルの純流入となりました。過去15年間でこれより低かったのは、2008年と2022年のみです。（図表2）

「記録的な資金流入」の信憑性はいかに

2023年に世界中でマネーマーケット・ファンドに流入した資金

図表2　世界の長期運用ファンドおよびETF
年次推計資金純流出入額 (10億米ドル)

は1兆1000億米ドルで、資金フローの観点からはどの長期資産クラスをもはるかに上回っています。総資産額は過去最高の7兆7000億米ドルに達しました。株式市場の強気派は、2024年にはマネーマーケット・ファンドから数兆米ドルが株式に投資されるだろうと考えていますが、長期資産に対するマネーマーケットの割合は過去を見てもまだ通常の水準にあります。いずれにしてもマネーマーケットの利回りは依然として魅力的です。

図表3　世界のマネーマーケット資産　長期資産に対する割合

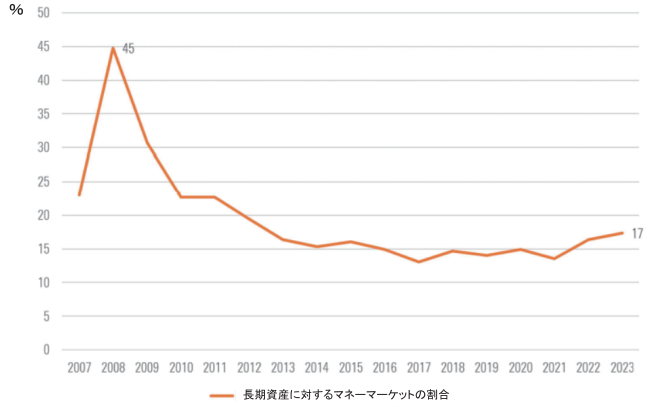

パッシブ運用が米国では過半を占めるが他国は販路や規制等によって遅れ

パッシブは世界の長期資産の40%を占めています。米国ではパッシブ戦略による長期資産が2023年末に50%を超えましたが、米国以外では26%に過ぎません。この格差には、銀行主導の販売、各国の規制、フランス、スペイン、ブラジル、メキシコなどにおけるアクティブ運用の短期債券ファンドを選好する長年の傾向など、多くの要因が関係しています。

図表4　インデックス対アクティブ　米国対その他諸国
長期運用ファンドとETFの純資産額に占める割合

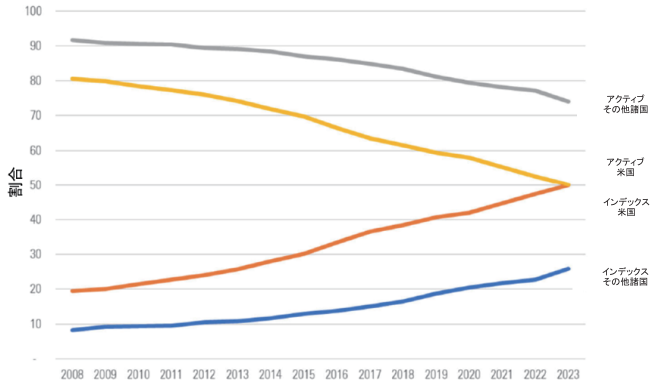

2023年は債券アクティブにとって転換点となるか

2023年はアクティブ債券の転換点となるかもしれません。アクティブ債券は前年7470億米ドルの資金純流出に耐え、2023年は回復の年となるはずで、回復はしたものの、資金純流入額は340億米ドルに留まりました。一方、パッシブ債券は、過去数十年で最も深刻な債券弱気相場であった2022年の堅調な資金純流入に続いて、2023年には債券への資金純流入額の91%、3610億米ドルを獲得しました（うちETFへの純流入額は3120億米ドル）。

図表5　パッシブとアクティブ　債券ファンドの資金フロー
年次　$10億

パッシブファンドでは株式よりも債券が急速に成長

2014年以降、パッシブ運用では、債券のオーガニック成長率が株式よりも高く、過去5年間の平均伸び率は株式の5%に対し債券では15%でした。この平均成長率が続き、アクティブ運用の債券ファンドの成長率を0%と仮定した場合、2030年には債券ファンドの純資産額がインデックス運用とアクティブ運用とで均等になります。

図表6　パッシブ株式とパッシブ債券
オーガニック成長率 (年換算・%)

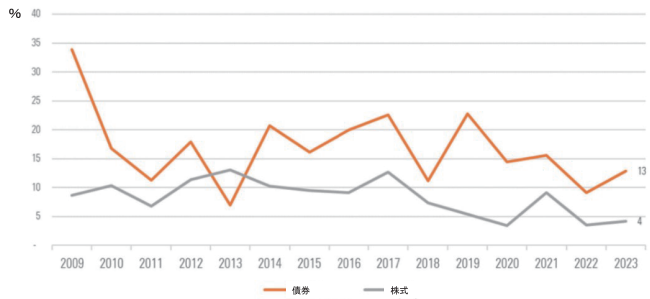

アクティブ運用株式ETFが上り基調

アクティブ運用の株式ETFは、2023年にオーガニックベースで48%増加しました。同カテゴリは2020年以降勢いを増しており、減速の兆しはほとんど見られません。純資産額は3420億米ドル、うち2870億米ドルは米国籍です。全体として、アクティブ運用ETFはオーガニック成長率が37%、対するインデックス（パッシブ）ETFは

8%でした。米国外のアクティブ運用ETFは28%増加しました。

図表7　世界のアクティブ運用ETF
推計資金純流出入額 (10億米ドル)

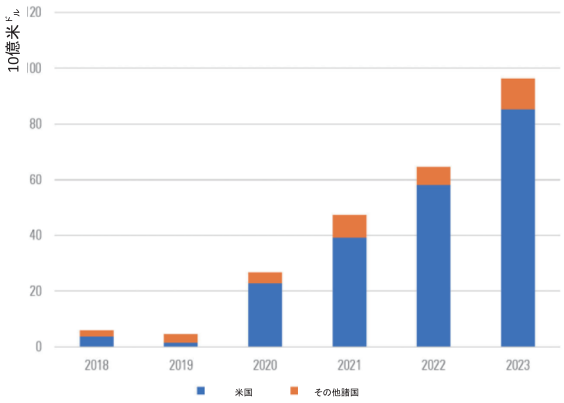

ディメンショナルとJPモルガンが アクティブ運用株式ETFを席巻

JPモルガンのカバードコール戦略ファンドは、2023年に128億米ドルの資金純流入でしたが、第4四半期には減速しました。米国外では、カナダとアイルランド籍の運用会社が上位を独占しています。2023年には世界全体で330の新規戦略が導入され、149は米国外でした。2022年は、それぞれ272と148でした。

図表8　アクティブ運用株式ETF　純資産額トップ10

米国 ETF名	モーニングスター・グローバル・カテゴリー	純資産額（100万ドル）	推計資金純流出入額（100万ドル）
JPMorgan Equity Premium Income	Equity Miscellaneous	30,523	12,777
Dimensional US Core Equity 2	US Equity Large Cap Blend	24,201	4,203
Dimensional US Marketwide Value	US Equity Large Cap Value	9,531	525
Dimensional US Targeted Value	US Equity Small Cap	9,551	702
JPMorgan Nasdaq Equity Premium Inc	Equity Miscellaneous	8,444	6,846
Avantis US Small Cap Value	US Equity Small Cap	8,992	2,956
Dimensional US Equity	US Equity Large Cap Blend	7,744	794
ARK Innovation	US Equity Mid Cap	9,341	-610
Dimensional US Small Cap	US Equity Small Cap	7,203	1,379
Dimensional International Value	Global Equity Large Cap	6,419	1,335

米国以外 ETF名	モーニングスター・グローバル・カテゴリー	国籍	純資産額（100万ドル）	推計資金純流出入額（100万ドル）
JPM US Research Enh Eq ESG USD Acc	US Equity Large Cap Blend	アイルランド	4,817	2,232
JPM Global Rsrch Enh Eq ESG USD Acc	Global Equity Large Cap	アイルランド	2,900	1,613
Vanguard All-Equity Portfolio	Global Equity Large Cap	カナダ	2,426	488
BMO Low Volatility Canadian Equity	Canadian Equity Large Cap	カナダ	2,469	214
BMO Covered Call Canadian Banks	Financials Sector Equity	カナダ	2,269	222
iShares Core Equity	Global Equity Large Cap	カナダ	1,746	524
NBI Sustainable Canadian Equity	Canadian Equity Large Cap	カナダ	1,371	189
BMO Covered Call Utilities	Equity Miscellaneous	カナダ	1,295	112
Fidelity Sust Rsh Enh EM Eq USD Acc	Global Emerging Markets Equity	アイルランド	1,301	1,135
BMO CA High Dividend Covered Call	Canadian Equity Large Cap	カナダ	1,244	99

バンガードが世界のパッシブ市場シェアで首位に君臨

ETFと言えば何かパッシブの同義語のように思われていますが、バンガードは、オープンエンド型とETFのパッシブ運用の最大手で、パッシブ資産の62%を昔ながらのミューチュアルファンドで、残りをETFで保有しています。米国ではパッシブはステート・ストリートを含め3社で競り合っていますが、世界で競っているのはバンガードとiシェアーズ/ブラックロックの2社だけです。

図表9　大手パッシブ運用会社　ファンドとETF

運用会社	純資産額（10億ドル）	シェア %	2023資金純流出入額(10億ドル)	地域別純資産額（10億ドル） アジア	カナダ	クロスボーダー	欧州	オセアニア	米国	その他
Vanguard	6,624	37	180	0	38		325	89	6,172	0
iShares	2,709	15	117	38	0		78	19	2,573	8
State Street	1,337	7	86	6		30	79	6	1,216	0
Fidelity	1,203	7	74						1,203	0
BlackRock	1,005	6	85	1	40	9	919	0	34	4
Invesco	543	3	41	3	4	0	80		457	0
Charles Schwab	476	3	28						476	0
Amundi	254	1	13	0		189	64			0
Nomura	249	1	1	249			0			0
UBS	213	1	2	0		52	159	0	1	0
上位10社合計	**14,614**	**82**	**627**	**299**	**82**	**281**	**1,705**	**114**	**12,132**	**12**
パッシブ運用資産合計	**17,856**									

米国以外のETF市場ではブラックロックが首位

ブラックロックとそのETFブランドであるiシェアーズは、2023年末時点の米国外で保有する純資産額が1兆ドル以上で、これはバンガードの2倍以上に相当します。ブラックロック、iシェアーズともに、2023年にそれぞれ11%、6%の成長率で資金フローを堅調に伸ばしました。Xトラッカーズは、米国と世界株式ベータ戦略への資金流入が好調だった一方で、クレディ・スイスはオーガニックベースで縮小となりました。

図表10　大手パッシブ運用会社
ファンドとETF　米国以外

運用会社	純資産額（10億ドル） 2022	2023	推計資金純流出入額（10億ドル） 2023	純資産成長率 % 2023
BlackRock	776	974	82	11
Vanguard	361	453	29	8
Amundi	204	254	13	6
Nomura	212	249	1	0
UBS	179	212	2	1
Xtrackers	134	177	19	15
iShares	118	144	7	6
Credit Suisse	126	142	-6	-5
State Street	104	121	8	8
Daiwa	99	116	1	1

アクティブ運用のマネジャーは2023年も純流出

上位10運用会社全体で2022年の資金純流出額は4340億米ドルでした。2023年はそれよりはましでしたが、それでも2670億米ドルの純流出でした。上位10社の中で資金純流入となったのはJPモルガン、ピムコ、ディメンショナルだけでした。上位10社

図表11　大手アクティブ運用会社　ファンドとETF

運用会社	純資産額（10億ドル）	シェア %	2023資金純流出入額(10億ドル)	地域別純資産額（10億ドル） アジア	カナダ	クロスボーダー	欧州	オセアニア	米国	その他
American Funds	2,134	8	-64						2,134	0
Fidelity	1,451	5	-31			0		0	1,451	0
Vanguard	1,220	5	-72		1		6	1	1,211	0
JPMorgan	769	3	32	25		193	42	1	504	4
T. Rowe Price	674	3	-53	9		23	1	5	637	0
Franklin Templeton	600	2	-44	5	11	70	24	6	476	9
PIMCO	562	2	6		17	1	173	11	361	0
BlackRock	547	2	-41	2	2	180	99	0	230	34
Dimensional	531	2	15		0		45	19	466	0
MFS	364	1	-16	0	0	30	0	3	331	0
上位10社合計	**8,853**	**33**	**-267**	**41**	**30**	**497**	**390**	**46**	**7,802**	**48**
アクティブ運用資産合計	**26,451**									

の運用会社が保有しているのは世界のアクティブ運用資産の33%に過ぎず、同カテゴリはパッシブ運用業界よりもはるかに細分化されています。

サステナブルファンドの資金フロー、2023年に再び減速も純流入を維持

サステナブルファンドへの資金流入は2021年から2022年にかけて急激に低下し、2023年もさらに低下し、オーガニック成長率は2%となりました。しかしながら、欧州とクロスボーダーの投資家からの730億米ドルの恩恵を受けて、資金フローは純流入に留まりました。米国では130億米ドルの資金純流出となりましたが、米国での反ESGの広がりを考慮するとまずまずの結果と言えるでしょう。このカテゴリのファンドは世界の長期資産の6.6%を占めています。

図表12　サステナブルファンドの資金フロー

年	推計資金純流出入額（10億ドル）	純資産額（10億ドル）	純資産成長率%
2020	309	2,130	20
2021	580	2,953	27
2022	166	2,528	6
2023	59	2,933	2

※Morningstarは、2018年12月にファンド評価にサステナビリティ属性を導入しました。Asset Flowsに示されているこれまでの資金フローと純資産額は、発効日時点の各ファンドのサステナビリティ属性に基づきます。2018年12月より前の日付については、過去の日付に情報が存在しなかった、あるいはファンドに適用されなかった場合でも、今日のデータに基づいたサステナビリティ属性が示されます。

オルタナティブ・ファンドの償還で、記録的な純流出

2023年には、オルタナティブのカテゴリが550億米ドルの記録的な資金純流出に見舞われ、投資家からの申し込みが押し寄せるという資産運用会社の夢は破れてしまいました。同カテゴリは12月に16ヵ月連続の資金純流出を記録し、純資産額は5350億米ドルから5080億米ドルに減少しました。2023年には287の戦略がデビューしましたが、346が合併または償還されました。オプション取引のETF戦略は、米国での新設ファンドの大半を占めました。

図表13　世界の オルタナティブ・ファンド
推計資金純流出入額 (10億米ドル)

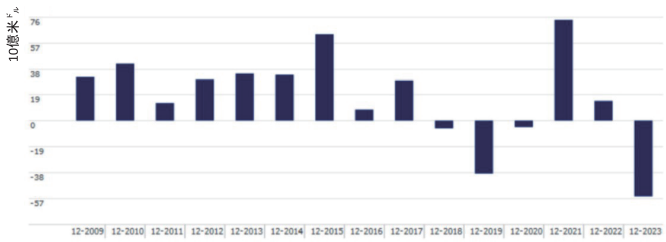

モーニングスター・メダリスト・レーティング
高評価ファンドで純資産額も資金フローも高い傾向

Morningstarは、2023年3月、メダリスト・レーティング評価手法を数十万本のファンドとETFに拡大しました。「金（Gold）」、「銀（Silver）」、「銅（Bronze）」を獲得したファンドには、2023年に5060億米ドルの資金純流入となり、世界の純資産額の63%を占めました。「中位（Neutral）」以下のファンドからは4320億米ドル流出しました。「金（Gold）」を付与されたファンドが、純資産額11兆8000億米ドルで市場シェアで最大、2023年の成長率もどのランクよりも高い結果となりました。

図表14　モーニングスター・メダリスト・レーティング

モーニングスター・メダリスト・レーティング	純資産額（10億ドル）	シェア %	2023 純資産成長率%	2023 推計資金純流出入額（10億ドル）	報告されたシェアクラスの数
金（Gold）	11,800	27	3	305	6,572
銀（Silver）	8,980	20	2	164	13,595
銅（Bronze）	7,136	16	1	36	19,730
中位（Neutral）	7,771	18	-4	-283	61,014
下位（Negative）	1,493	3	-6	-77	24,392
評価中	10	0	-22	-3	44
評価対象外	7,144	16	-1	-70	77,831

※メダリスト・レーティングのランクは、2023年12月31日時点。

モーニングスター・レーティング
4つ星、5つ星ファンド、資産額も資金フローも優勢

モーニングスター・レーティングは、ほぼ40年間ファンドに対する評価を行ってきました。2023年末時点で、世界の長期運用資産の48%に相当する21兆米ドルが4つ星と5つ星を獲得したファンドで保有されています。2023年に、これらのファンドは年間3620億米ドルの資金純流入で、それ以外のすべてのファンドからは2970億米ドルの純流出となりました。5つ星を獲得したファンドのオーガニック成長率は6%と、格付されていないファンドを除く他のランクをはるかに上回っています。　◇

図表15　モーニングスター・レーティング

モーニングスター・レーティング	純資産額（10億ドル）	シェア%	2023 純資産成長率%	2023 推計資金純流出入額（10億ドル）
5つ星　★★★★★	7,621	17	6	341
4つ星　★★★★	13,762	31	0	21
3つ星　★★★	13,261	30	-2	-286
2つ星　★★	2,996	7	-8	-236
1つ星　★	551	1	-8	-43
評価対象外: 1年未満	359	1	-16	-82
評価対象外: 1−2年	32	0	-3	-1
評価対象外: 2年以上	5,725	13	7	350

※レーティングは2023年12月31日時点。

（翻訳:モーニングスター・ジャパン 阿部愛子）

※本稿はMorningstarによるレポート「Global Fund Flows 2024」の概訳です。
全文（英語）は以下からご覧いただけます。
https://www.morningstar.com/lp/global-asset-flows-report
※本稿は情報提供を目的とするもので、いかなる資産クラス、運用商品、運用会社を推奨するものではありません。

本邦のコーポレート・ガバナンス改革
～まだ緒に就いたばかり、手を緩めることなく前進を。

クリエイト ワン 特別顧問　郷右近 養一

10年以上にわたりわが国のガバナンスについて掲載させていただきました。感謝とともに、主として個人的見解ながら今後の課題や提言を記して最終稿とさせていただきます。本邦のコーポレート・ガバナンスに関わる制度や意識、社会の目は、良い方向に大きく変化してきているようにも見えます。しかし、グローバルな企業の在り方、市場の厳しい視線の中で熾烈な競争を勝ち抜くには、一歩抜きんでる覚悟でこの先へ進む必要があります。その観点で言えば、現状は遠く及ばず、まだ改革は緒に就いたばかりと言わざるを得ません。

コーポレート・ガバナンス改革の波

1990年代に入りわが国の“バブル”経済がはじけ、金融機関による株式持合い構造が一時的にせよ解消した。これまで日本経済を“世界一”に押し上げた原動力とまで言われていた従来の日本独自のシステムである

①メインバンクによるモニタリング、
②株の持ち合い、
③共同体意識、
④終身雇用・年功序列・企業別労働組合

等の意義が問われはじめた。

時を同じくして多くの企業の粉飾決算等の不正、不祥事や経営悪化が持続的に起き、監督体制の不備、意思決定の遅れ、経営責任の曖昧さ、問題の先送りや業績不振・低収益、景気低迷など一連の企業が抱える「問題」が次々に明るみにでた。国際競争力の弱体化や市場のグローバル化等、時代の変化に対応するためには従来の日本的ガバナンス体制を見直すべきであるという機運が強くなった。

こうした環境の中で国内株式市場では外国人投資家が台頭し、同投資家の株式保有比率が一桁から20%前後まで急拡大する。それまで“シャンシャン総会”と言われてきたわが国の株主総会で、1992年にカルパース等米国の公的年金基金がはじめて議決権行使をスタートさせ、1998年に「対日コーポレートガバナンス原則」を公表した。2000年以降も英国のハーミーズ（Hermes）、シルチェスター（Silchester International Investors）が日本企業へガバナンスの変革を要請するレターを送付し、注目された。日本の機関投資家の株主行動も、主にこうした外圧により大きく変化せざるを得なくなった。1999年厚生年金基金連合会（現企業年金連合会/Pension Fund Association）が運用基本方針に議決権行使に関する事項を定め、自家運用と共に運用委託業者である大手機関投資家に対しても積極的な議決権行使を推奨し始めた。2002年には日本証券投資顧問業協会（現日本投資顧問業協会）が「保有株式の企業価値増大のためには議決権行使は必要なものとして、系列や取引関係を理由に馴れ合い、もたれ合いの経営から脱却し、議決権行使の判断が歪められることは許されない」と警告し、体制整備などを会員に求めた。

コーポレート・ガバナンス改革の進展

時期	内容
2002・3	議決権助言会社ISS東京事務所開設
2003・4	会社法改正（委員会等設置会社等）
2004・1	JPX400指数
2008・5	ACGA日本コーポレートがバンス白書公表
2014・4	スチュワードシップ・コード適用開始
2014・6	日本再興戦略
2014・8	伊藤レポート公表
2015・5	コーポレートガバナンス・コード適用開始
2017・3	コーポレートガバナンスシステムに関する実務指針
2017・5	スチュワードシップ・コード改定
2018・6	コーポレートガバナンス・コード改定
2019・12	会社法改正（社外取締役義務化）
2021・3	スチュワードシップ・コード再改定
2021・8	コーポレートガバナンス・コード再改定
2022・1	東証市場区分見直し

出所：筆者作成

このように2000年前後から日本の機関投資家の議決権行使は本格化し、企業側においても、外国人保有比率が高い企業はまだほんの一部ではあったものの、株主重視のスタンス、社外取締役が果たす役割、所有（株主）と経営の分離等、ガバナンスの重要性を意識するようになり始めた。

米国で2001年10月に所謂「エンロン事件」が起き、これをきっかけに米国でSOX法はじめガバナンス改革が一気に進展したことも影響を与えた。繰り返しになるが日本でのコーポレート・ガバナンス改革の議論は,このようにある意味では企業不祥事、業績低迷、国際競争力の弱体化、経営の保守化等による株価の長期低迷が続いたことが背景にあった。ガバナンス改革は企業のみならず、機関投資家に

とっても不振に陥った運用パフォーマンスを向上させるために不可欠であり、市場の取り組みは必然のタイミングで起こったとも言えよう。

重い腰をようやく上げた政府

こうした環境・時代の変化に対して、わが国は2006年会社法施行後、2014年にその改正で監査役会設置会社の創設、社外監査役、社外取締役の規律に関する改正、2019年には社外取締役設置の義務化を実施した。政府も「日本再興戦略」（改定2014年）の具体施策として、日本の産業・経済・企業の「新陳代謝の促進」のため未だ機能が不十分であるコーポレート・ガバナンスの強化・改革が成長戦略の一施策と位置付けた。金融庁等も機関投資家向けの「スチュワードシップ・コード」と上場企業向けの「コーポレートガバナンス・コード」、ガバナンス改革の両輪ともいうべき2つのコードの制定・改訂を2012年から今日に至るまで実施し、インフラを整備することで改革推進においていわば尻を叩き続け、中心的役割を果たしている。

そのため企業側は独立社外取締役の設置、取締役会の多様性、情報開示の強化、コンプライアンス意識の高まり等ガバナンスの枠組みが大きく変容した。機関投資家側も、議決権行使助言会社や欧米の機関投資家の議決権行使の基準内容を参考に、自ら行使基準を策定しその開示も行使結果・その理由を明記するなど徐々に拡大、改善してきた。両サイドとも表面的、外形上は改善し体裁は整いつつある。

しかし最大の課題は「仏造って魂入れず」という実態である。これはわが国の将来のためには政府を含めて誰もが抱いてる大きな瑕疵だ。

コーポレート・ガバナンス改革の目的

そこで今一度改革の原点について振り返って見たい。

コーポレートガバナンス・コードは、改革の肝というべき取締役会の責務を以下のように規定している。

① 企業戦略等を策定し方向性を示す
② 適切なリスクテイクを支える環境整備を行う
③ 経営の監督（経営トップの監督、選解任等）

本来企業経営において、透明性・効率性・適法性の確保が厳に求められており、ガバナンスとはそのための仕組みであることを忘れてはならない。取締役会に対しては2つの機能、すなわち「意思決定」と「監督」の実効性を高めることが期待されている。

コーポレート・ガバンス改革は様々な目的が考えられるが、企業がその内容を把握・理解することはもとより、究極的にはその内容を踏まえて、

・持続的な成長
・中長期的な企業価値の向上

を図り、実現することである。

課題山積、実効の発揮へ

「コーポレート・ガバナンス改革」という見出しが随所で躍り、すでに10年が経過した。わが国でこれまで進められてきているコーポレート・ガバナンス改革では、企業に上記の目的を遂行させるため「ガバナンス機能の強化→取締役会機能強化→取締役会効率性向上」および、機関投資家と企業との対話（エンゲージメント）の自律的な取り組みを促進」することを期待している。

しかし、現状は「形」、「数」の上ではかなり進展も見られ整備されつつあるものの、「効率性」は決して評価されるまでには至らず、課題は極めて大きいと言わざるを得ない。企業のROEは依然として9%台。米国と比較して未だにはるかに水準は低いままだ。経営トップはじめ独立社外取締役等の経営陣の資質についても、多くの問題を抱えている。形式は整えても、実のところ企業経営に実質的な変化がほとんど無いケースも多々ある。ガバナンスを規律づけることで経営判断（意思決定）が迅速かつ容易になり、成長のために積極的にリスク・テイクするまでには相当距離があると言わざるを得ない。

取締役会で中長期的な経営戦略について伯仲した議論の上で意思決定がなされているかも疑わしい。経営の意思決定プロセスおよび経営者に対する監視・牽制が有効に機能するための仕組みが、経営効率化にとって最大の課題であることは政府も指摘しているところだ。

既に進行中の改革でもキヤノン、トヨタ自動車などわが国を代表し経団連の歴代会長を務めてきた企業が抵抗するかのような動きも散見された。例えば独立社外取締役の設置や取締役会の多様性等である。しかし今や企業組織の内部構造及び株主と経営者との関係性が大きく変化し、それに対応する必要性が顕在化している。経営の監督と執行の分離、経営者の選・解任の重要度などモニタリングの機能を厳格化せよ、経営者の規律付け等経営陣の監督体制の改善をせよ、と度々指摘されている。

もっとも現状は必ずしもスムーズに進んでいるとは言えない。既述の日本企業特有の諸制度との不具合、つまりボタンの掛け違いが生じている。それらを解消するために官民学挙げて四苦八苦しているのが今のわが国である。

2024年、年初から拍車がかかる

金融庁、経済産業省、東京証券取引所が「社外取締役のことはじめ」を2024年1月25日に策定し公表した。改めてこの時期に企業向けに公表したのは独立社外取締役の資質について懸念していることが見て取れる。

本来独立社外取締役の役割・責務は、

① 経営に対する方針や改善等の経営の助言

② 会社と経営陣・支配株主等との利益相反を監督

③ 独立した立場でステークホルダーの意見を取締役会に適正に反映させること等である。

また、東証は2月1日に「資本コストや株価を意識した経営」のポイントを公表した。

改革の2つの目的を実現するためには、目先の業績を意識するだけでない。実施要請の趣旨は、「資本コストを意識した経営を実践し、具体的には、取締役会が定める経営の基本方針に基づき取締役会等が主体となり、研究開発投資・人的投資・設備投資や事業ポートフォリオの見直し等の取組みを推進し、経営資源の適切な配分を実現していく」ことだ。これは改革がスタートして既に10年たつにもかかわらず、改革がまだまだ緒に就いたばかりであることを教示している。

提言

日本企業の国際競争力、国際的な地位の弱体化を招いた主因は、ガバナンス体制の不備というより、リスクテイク含め最適な企業の経営戦略を決める資質・能力を完備した経営力かつリーダーシップのある経営者が不在つまり真の経営者不足である。同様に独立社外取締役をいくら増加しても資質を備えた候補者でないと企業価値は向上しないことは火を見るより明らかである。そこで最後に3つに絞り提言をしたい。

1.わが国の経営者はグローバルに見て「プロ」はほとんどいないという現実を直視すべきだ。時価総額比でも桁違いだ。まず企業側はIR・SRの一環としてCEO、社長自身が収益力を高めるべく**経営戦略について機関投資家に対して積極的に直接コミュニケーション（ラージミーティングが望ましい）を図り、質疑応答タイムを十分設ける。このエンゲージメントの成果を取締役会にフィードバックして共有し、具体的な対応・改善策をねり、実行に移すなど将来の経営に生かすべきだ。**同様に独立社外取締役とのエンゲージメントも開催し、経営トップと独立社外取締役の資質を早急に高めるべきだ。**特に海外投資家とのエンゲージメントに注力すべきだ。**

そうすることが経営トップ、独立社外取締役の資質を向上させる最善策と考える。経営戦略も自ら練り、策定できる能力を醸成できると期待したい。

機関投資家側も、そうした場を有効活用し経営者としての資質を判断し、定量化容易な「型」や「数」だけの判断でなく、**特に経営トップの選・解任・再任基準を定性審査を加味した経営資質評価基準を設けるべきだ。**

2.次がエンゲージメントの基礎となる情報開示の改善、充実だ。**企業、機関投資家双方ともに形式的、横並びは即座にやめねばこの先へ進めない。企業は独自性を打ち出したガバナンス報告書、統合報告書の制作及び総会前に有価証券報告書を公表すべきだ。機関投資家は多方面から人材を採用し、対話スキルの向上、議決権行使基準の厳格化含め行使の開示内容のレベルアップや責任投資報告書の内容改善等を行うべきだろう。**

3.最後は「攻めの経営」を実行するモチベーション向上のための経営者に対する**インセンティブ報酬の付与だ**。すでに株式型報酬を採用する企業は広がりを見せている。主流はリストリクテッド・ストック（RS/譲渡制限付株式報酬制度、勤務期間を達成すると譲渡制限が解除される）やパフォーマンス・シェア（PS/評価期間開始時に譲渡制限付株式を交付し、業績目標等の達成度合いに応じて譲渡制限を解除、期間内に解除されなかった株式は没収）と呼ばれる、譲渡制限付株式の交付だ。

とはいえ、グローバルな潮流からみれば日本の役員報酬は、報酬額が低く、固定報酬比率が高く、長期でのインセンティブ報酬比率は低い。「健全な起業家精神の発揮」を促すインセンティブの付与を導入することが日本でも普通になる必要があろう。

企業にとっては形から入ったガバナンス改革を、いかに早く経営の血肉として実践するかがグローバルな競争を勝ち抜く鍵だ。機関投資家もまた、より活発なスチュワードシップ活動や前向きな対話、有効な議決権行使を通じて、投資先の企業価値向上を実現してほしい。相乗効果で、日本市場がグローバルに価値を向上する未来に期待したい。　◇

（参考資料）

機関投資家のHP、投資信託事情2020年12月号、2021年1、4、8、9、10月号、2022年3、7、8、9、11月号、2023年1、3、5、7、9、11月号

2024年1月にスタートした新ファンド・設定額ランキング

Copyright ©2024 Ibbotson Associates Japan, Inc.

順位	設定月日	運用会社名	ファンド名	追加・単位	設定額（億円）	販売会社
1	1月29日	T&D AM	野村ホールディングス社債/システマティック・グローバル・マクロ戦略ファンド2401《八重重ね(やえがさね)》	単	351.29	野村證券
2	1月19日	フィデリティ投信	フィデリティ・日本割安成長株投信《テンバガー・ハンター・ジャパン》	追	159.78	大和証券
3	1月31日	明治安田AM	岐阜・愛知地域応援ファンド《ノブナガファンド》	追	66.31	十六銀行;十六TT証券;
4	1月31日	あおぞら投信	あおぞら・新グローバル分散ファンド(限定追加型)2024-01《ぜんぞう2401》	追	59.75	大和証券;キャピタル・パートナーズ証券;大熊本証券;SBI証券;もみじ銀行;沖縄銀行;大垣共立銀行;山口銀行;荘内銀行;富山第一銀行;東和銀行;栃木銀行;神奈川銀行;南都銀行;富山銀行;北都銀行;あおぞら銀行;大光銀行;おきぎん証券;北九州銀行;OKB証券;
5	1月29日	三井住友トラスト	半導体関連 日本株式戦略ファンド《半導体ジャパン》	追	30.71	東洋証券;むさし証券;
6	1月16日	朝日ライフAM	ハリス日本株ファンド(年4回決算型)	追	29.51	リテラ・クレア証券;東洋証券;
7	1月30日	SBI AM	SBI・V・米国高配当株式インデックス・ファンド(年4回決算型)《SBI・V・米国高配当株式(分配重視型)》	追	25.63	SBI証券
8	1月31日	あおぞら投信	あおぞら・新グローバル・プレミアム・ファンド当初漸増期間付、限定追加型2401《ぜんぞうプラス2401》	追	24.06	もみじ銀行;沖縄銀行;山口銀行;富山第一銀行;南都銀行;あおぞら銀行;大光銀行;おきぎん証券;北九州銀行;
9	1月22日	大和AM	iFreeETF JPXプライム150	ETF	14.96	上場投信
10	1月30日	SBI AM	SBI・SPDR・S&P500高配当株式インデックス・ファンド(年4回決算型)《雪だるま(S&P500高配当株式-分配重視型)》	追	12.29	SBI証券
11	1月22日	スカイオーシャン	USベーシックバランス	追	12.05	横浜銀行;京都銀行;群馬銀行;京銀証券;
12	1月31日	大和AM	iFreeJPXプライム150	追	5.00	三菱UFJ信託銀行
13	1月31日	あおぞら投信	あおぞら・新グローバル・プレミアム・ファンド《ろくよん》	追	4.39	あおぞら銀行
14	1月16日	朝日ライフAM	ハリス日本株ファンド(資産成長型)	追	2.27	リテラ・クレア証券;東洋証券;
15	1月17日	ブラックロック	iシェアーズ 米国債0-3ヶ月 ETF	ETF	2.00	上場投信
16	1月30日	楽天投信	楽天・NASDAQ-100インデックス・ファンド	追	1.50	楽天証券
17	1月16日	大和AM	iFreeETF 米国国債7-10年(為替ヘッジなし)	ETF	1.00	上場投信
17	1月16日	大和AM	iFreeETF 米国国債7-10年(為替ヘッジあり)	ETF	1.00	上場投信
17	1月17日	ブラックロック	iシェアーズ 米国高配当株 ETF	ETF	1.00	上場投信
17	1月17日	ブラックロック	iシェアーズ 米国連続増配株 ETF	ETF	1.00	上場投信
17	1月30日	楽天投信	楽天・SOXインデックス・ファンド	追	1.00	楽天証券
17	1月29日	グローバルX	グローバルX US REIT・トップ20 ETF	ETF	1.00	上場投信
17	1月29日	グローバルX	グローバルX 米国優先証券 ETF(隔月分配型)	ETF	1.00	上場投信
17	1月29日	グローバルX	グローバルX 超短期米国債 ETF	ETF	1.00	上場投信
25	1月31日	日興AM	インデックスファンド日経平均高配当株50(奇数月分配型)	追	0.50	日興アセットマネジメント
25	1月31日	日興AM	Tracers 日経平均高配当株50インデックス(奇数月分配型)	追	0.50	マネックス証券;楽天証券;SBI証券;
25	1月12日	楽天投信	楽天・資産アロケーション・ファンド(標準型)	追	0.05	楽天証券
25	1月12日	楽天投信	楽天・資産アロケーション・ファンド(成長型)	追	0.05	楽天証券
25	1月12日	楽天投信	楽天・資産アロケーション・ファンド(積極成長型)	追	0.05	楽天証券
30	1月22日	AM-One	ルーミス米国投資適格債券ファンド`[年2回決算型]	追	0.01	みずほ銀行;みずほ証券;
30	1月11日	ステート・S	ステート・ストリートTOPIXインデックス・オープン	追	0.01	三井住友信託銀行
30	1月11日	ステート・S	ステート・ストリート・グローバル株式インデックス・オープン	追	0.01	三井住友信託銀行
30	1月11日	ステート・S	ステート・ストリート全世界株式インデックス・オープン	追	0.01	三井住友信託銀行
30	1月11日	ステート・S	ステート・ストリートS&P500インデックス・オープン	追	0.01	三井住友信託銀行
30	1月11日	ステート・S	ステート・ストリート国内債券インデックス・オープン(隔月分配型)	追	0.01	三井住友信託銀行
30	1月11日	ステート・S	ステート・ストリート・グローバル債券インデックス・オープン(隔月分配型)	追	0.01	三井住友信託銀行
30	1月11日	ステート・S	ステート・ストリート米国投資適格社債インデックス・オープン(隔月分配型)	追	0.01	三井住友信託銀行
30	1月9日	三井住友トラスト	DCターゲット・イヤーファンド(ライフステージ対応型)2045	追	0.01	三井住友信託銀行
30	1月9日	三井住友トラスト	DCターゲット・イヤーファンド(ライフステージ対応型)2050	追	0.01	三井住友信託銀行
30	1月9日	三井住友トラスト	DCターゲット・イヤーファンド(ライフステージ対応型)2055	追	0.01	三井住友信託銀行
30	1月9日	三井住友トラスト	DCターゲット・イヤーファンド(ライフステージ対応型)2060	追	0.01	三井住友信託銀行
30	1月9日	三井住友トラスト	DCターゲット・イヤーファンド(ライフステージ対応型)2065	追	0.01	三井住友信託銀行
30	1月9日	三井住友トラスト	DCターゲット・イヤーファンド(ライフステージ対応型)2035	追	0.01	三井住友信託銀行
30	1月9日	三井住友トラスト	DCターゲット・イヤーファンド(ライフステージ対応型)2040	追	0.01	三井住友信託銀行
30	1月4日	三井住友DS	三井住友DSインカムバランスNISAファンド(成長投資型)《はぐくむニーサ(成長)》	追	0.01	富山第一銀行
30	1月4日	三井住友DS	三井住友DSインカムバランスNISAファンド(予想分配金提示型)《はぐくむニーサ(予想分配)》	追	0.01	富山第一銀行
47	1月29日	HSBC	HSBCグローバル・ターゲット利回り債券ファンド2024-01(限定追加型)	追	0.00	三菱UFJ信託銀行;ゆうちょ銀行;
	設定額合計(47本)				810.8	

Copyright ©2024 Ibbotson Associates Japan, Inc.　無断転載、複写（コピーなど）、配布、公開を禁じます。

1年間継続して資金純増の人気ファンド　2024年1月末時点

＜資産形成型ファンド：年1,2回決算型＞

月末純資産50億円以上、DC専用投信を除く。★は24ヵ月、☆は36ヵ月、㊙は60ヵ月以上継続して資金純増。◎はインデックス運用、○はつみたてNISA向け登録、●は主に運用会社の直販。

	運用会社		ファンド名《愛称》	月末純資産 億円	資金増加額(億円) 当月	3か月	1年	Morningstar ファンドスターズ	Morningstar分類	決算回数
1	三菱UAM	㊙○◎	eMAXIS Slim 全世界株式(オール・カントリー)	22,768.6	3428.6	5233.9	#####	★★★★	外国株式・世界型	1
2	三菱UAM	㊙○◎	eMAXIS Slim 米国株式(S&P500)	34,313.8	2078.9	3513.2	8962.0	★★★★	外国株式・北米型	1
3	SBI AM	☆○◎	SBI・V・S&P500インデックス・ファンド《SBI・バンガード・S&P500》	13,409.3	266.6	597.4	2378.4	★★★★	外国株式・北米型	1
4	楽天投信	㊙○◎	楽天・全米株式インデックス・ファンド《楽天V全米株》	12,969.0	35.4	303.1	1967.5	★★★★	外国株式・北米型	1
5	三井住友DS		日興FW・日本債券ファンド	5,006.5	16.1	63.3	1500.1	★★★★	国内債券・中長期型	1
6	大和AM		ダイワ・ダイナミック・インド株ファンド	1,659.7	174.3	541.1	1382.2	★★★	外国株式・ｲﾝﾄﾞ型	2
7	イーストスプリング		イーストスプリング・インド消費関連ファンド	1,774.2	90.5	292.7	1120.1	★★★★★	外国株式・ｲﾝﾄﾞ型	2
8	フィデリティ投信	☆	フィデリティ・世界割安成長株投信 B(ﾍｯｼﾞ無)《テンバガー・ハンター》	6,581.3	172.6	297.8	1106.1	★★★★★	外国株式・世界型	1
9	三菱UAM	㊙○◎	eMAXIS Slim 全世界株式(除く日本)	3,935.0	153.2	339.6	1079.6	★★★	外国株式・世界型(除く日本)	1
10	キャピタル	☆	キャピタル世界株式ファンド	5,632.1	120.0	252.0	1040.2	★★★★	外国株式・世界型	1
11	AM-One		新光ピュア・インド株式ファンド	1,456.2	117.0	315.4	1008.3	★★★	外国株式・ｲﾝﾄﾞ型	1
12	AM-One	㊙○◎	たわらノーロード 先進国株式	4,620.2	99.2	255.8	989.9	★★★★★	外国株式・世界型(除く日本)	1
13	楽天投信	㊙○◎	楽天・全世界株式インデックス・ファンド《楽天V全世界株》	4,123.0	18.6	167.2	859.2	★★★★	外国株式・世界型	1
14	野村AM		野村世界業種別投資シリーズ(世界半導体株投資)	1,677.7	247.2	433.7	821.2	★★★★★	外国株式・世界型	1
15	三菱UAM	㊙○◎	eMAXIS Slim 先進国株式インデックス	6,241.5	75.8	153.6	805.2	★★★★★	外国株式・世界型(除く日本)	1
16	キャピタル	☆	キャピタル世界株式ファンド年2回(分配重視)	1,849.4	100.7	260.4	801.9	★★★★	外国株式・世界型	2
17	イーストスプリング		イーストスプリング・インド株式オープン	1,945.2	95.7	246.6	728.8	★★★	外国株式・ｲﾝﾄﾞ型	1
18	HSBC		HSBC インド・インフラ株式オープン	891.8	204.7	474.4	691.3	★★★★	外国株式・ｲﾝﾄﾞ型	1
19	アムンディ		アムンディ・ターゲット・ジャパン・ファンド	784.5	23.6	104.6	674.5	★★★	国内株式・中小型割安型	2
20	野村AM		ノムラ・ジャパン・オープン	1,191.7	20.8	84.1	649.9	★★	国内株式・大型ﾌﾞﾚﾝﾄﾞ型	2
21	SOMPO		債券パワード・インカムファンド(資産成長型)《パワード・インカム》	1,065.2	15.9	84.9	646.0	-	外国債券・その他	1
22	大和AM	☆	ダイワFW 日本債券セレクト	6,695.7	29.4	80.7	600.8	★★★	国内債券・中長期型	1
23	インベスコ	★	インベスコ 世界厳選株式オープン(ﾍｯｼﾞ無)(年1回)《世界のベスト》	756.9	89.2	261.6	592.6	★★★★	外国株式・世界型	1
24	野村AM	☆◎	のむラップ・ファンド(普通型)	3,346.8	94.1	133.4	566.1	★★★	ｱﾛｹｰｼｮﾝ・標準型	1
25	三菱UAM	㊙○◎	つみたて先進国株式	1,961.9	66.1	145.1	527.4	★★★★	外国株式・世界型(除く日本)	1
26	三菱UAM		日経平均高配当利回り株ファンド	653.2	96.3	244.6	519.6	★★★★★	国内株式・大型割安型	2
27	三井住友トラスト	☆○◎	世界経済インデックスファンド	2,561.2	67.9	108.7	483.6	★★★	ｱﾛｹｰｼｮﾝ・やや積極型	1
28	フィデリティ投信		フィデリティ・USハイ・イールド・ファンド（資産成長型）	1,418.1	39.2	124.9	483.0	★★★★★	外国債券・ﾊｲｲｰﾙﾄﾞ型・米国	1
29	SBI AM	㊙○◎	SBI・全世界株式インデックスF《雪だるま(全世界株式)》	1,679.3	34.9	102.1	473.3	★★★★	外国株式・世界型	1
30	大和AM	☆○◎	iFree S&P500インデックス	1,628.4	109.7	190.2	459.9	★★★★	外国株式・北米型	1
31	三菱UAM	★	MUFG ウェルス・インサイト・ファンド(標準型)	883.8	40.0	115.7	439.2	-	ｱﾛｹｰｼｮﾝ・やや積極型	1
32	三菱UAM	㊙○◎	eMAXIS Slim バランス(8資産均等型)	2,433.6	29.7	70.7	376.5	★★★	ｱﾛｹｰｼｮﾝ・やや積極型	1
33	SBI AM	★○◎	SBI・V・全米株式インデックス・ファンド《SBI・V・全米株式》	2,197.8	21.7	58.7	361.0	-	外国株式・北米型	1
34	Tロウ・プライス		ティー・ロウ・プライス 米国オールキャップ株式ファンド	1,250.5	53.4	113.4	360.9	-	外国株式・北米型	1
35	大和AM		ダイワFW 外国株式セレクト	4,664.4	38.6	122.5	353.4	★★★	外国株式・世界型(除く日本)	1
36	三菱UAM	☆○◎	eMAXIS Slim 国内株式(TOPIX)	1,220.5	92.8	149.7	350.6	★★★	国内株式・大型ﾌﾞﾚﾝﾄﾞ型	1
37	三菱UAM	㊙◎	eMAXIS Slim 先進国債券インデックス	1,017.9	74.6	133.7	328.8	★★★★	外国債券・世界型(除く日本)	1
38	三菱UAM	★◎	三菱UFJ 純金ファンド《ファインゴールド》	1,561.2	33.5	87.3	321.4	-	ｺﾓﾃﾞｨﾃｨ	1
39	野村AM	★	野村為替ヘッジ付き世界債券ファンド(野村SMA・EW)	413.3	14.5	67.7	313.7	-	外国債券・世界型(円ﾍｯｼﾞ)	1
40	大和AM	☆	ダイワFW 外国債券セレクト	2,663.5	28.7	67.7	306.2	★★★	外国債券・世界型(除く日本)	1
41	AM-One		One国内株オープン《自由演技》	565.6	53.8	111.4	302.1	★★★★★	国内株式・大型ﾌﾞﾚﾝﾄﾞ型	1
42	三井住友DS	㊙○◎	三井住友・DCつみたてNISA・全海外株インデックスファンド	2,010.4	26.7	64.7	302.0	★★★	外国株式・世界型(除く日本)	1
43	野村AM		野村PIMCO・世界インカム戦略ファンド B(野村SMA・EW)	2,775.8	13.5	46.6	284.4	★★★★★	外国債券・世界型	1
44	野村AM		野村日本割安低位株オープン	378.0	18.6	34.3	277.7	★★★	国内株式・中小型割安型	1
45	日興AM	◎	インデックスファンドS&P500(アメリカ株式)	333.3	34.9	67.9	239.0	-	外国株式・北米型	1
46	三菱UAM	㊙○◎	つみたて8資産均等バランス	1,201.8	23.0	57.2	237.7	★★★	ｱﾛｹｰｼｮﾝ・やや積極型	1
47	三井住友DS		SMBCファンドラップ・米国債	733.2	18.9	46.9	231.0	★★★	外国債券・米国型	1
48	三井住友DS	☆◎	三井住友・NYダウ・ジョーンズ指数オープン(ﾍｯｼﾞ無)	1,260.6	34.6	52.6	230.5	★★★	外国株式・北米型	1
49	ピクテ		ピクテ・ゴールデン・リスクプレミアム・ファンド《バーゲンハンター》	390.2	34.5	79.1	227.9	★★★	ｱﾛｹｰｼｮﾝ・積極型	1
50	ピクテ		ピクテ・ゴールド(ﾍｯｼﾞ無)	564.0	29.3	89.3	226.8	-	ｺﾓﾃﾞｨﾃｨ	1
51	大和AM		ダイワ金融新時代ファンド	317.7	11.3	98.6	221.6	★★★	国内株式・大型割安型	2
52	野村AM	㊙○◎	野村つみたて外国株投信	1,219.9	12.8	42.8	221.4	★★★	外国株式・世界型(除く日本)	1
53	三井住友DS	☆○◎	SMBC・DCインデックスファンド(S&P500)	417.5	31.5	68.5	211.8	★★★★	外国株式・北米型	1
54	野村AM		野村PIMCO・世界インカム戦略ファンド B(ﾍｯｼﾞ無 年2回決算)	847.2	15.5	61.1	207.4	★★★★	外国債券・世界型	2
55	ニッセイAM	◎	ニッセイ先進国株式インデックス(ﾍｯｼﾞ無/ラップ専用)	298.1	17.3	64.2	203.9	-	外国株式・世界型(除く日本)	1
56	セゾン投信	㊙○●	セゾン資産形成の達人ファンド	3,004.6	1.5	8.9	199.9	★★★★	外国株式・世界型	1
57	三井住友DS	★	SMBCファンドラップ・欧州債	365.1	11.0	23.8	194.0	★★★★	外国債券・欧州型	1
58	三菱UAM	㊙○◎	eMAXIS Slim 新興国株式インデックス	1,307.4	14.7	40.8	188.0	★★★	外国株式・新興国型(複数国/地域)	1
59	三井住友DS	★	SMBCファンドラップ・ヘッジファンド	1,094.3	18.2	44.2	183.8	-	ｵﾙﾀﾅﾃｨﾌﾞ・ﾏﾙﾁｽﾄﾗﾃｼﾞｰ型	1
60	三井住友DS		いちよし・グローバル株式ファンド	291.5	18.1	38.4	176.8	-	外国株式・世界型	1
61	野村AM	㊙○◎	野村6資産均等バランス	712.0	26.5	51.9	170.9	★★★	ｱﾛｹｰｼｮﾝ・やや積極型	1
62	大和AM	◎	ダイワ国内株式インデックス(ラップ専用)	246.7	16.0	54.7	170.8	-	国内株式・大型ﾌﾞﾚﾝﾄﾞ型	1
63	キャピタル	㊙○	キャピタル世界株式ファンド(DC年金つみたて専用)	662.5	23.6	53.6	170.5	★★★★	外国株式・世界型	1
64	キャピタル	★	キャピタル日本株式ファンド	656.5	7.7	19.7	164.9	★★	国内株式・大型ﾌﾞﾚﾝﾄﾞ型	2
65	大和AM		ダイワFW 外国REITセレクト	1,476.5	11.3	42.5	163.1	★★★★★	外国REIT・世界型	1
66	三井住友DS	㊙○◎	三井住友・DCつみたてNISA・日本株インデックスファンド	1,208.4	13.1	41.4	161.6	★★★	国内株式・大型ﾌﾞﾚﾝﾄﾞ型	1
67	三井住友DS	★	SMBC円資産ファンド	421.1	11.4	36.0	160.0	★★	ｱﾛｹｰｼｮﾝ・やや安定型	1
68	三菱UAM	☆○◎	つみたて米国株式(S&P500)	276.0	31.4	63.6	156.8	★★★★	外国株式・北米型	1
69	キャピタル	★	キャピタル世界株式ファンドNF	815.9	14.6	54.2	155.8	★★★★	外国株式・世界型	1
70	りそなAM	㊙○◎	Smart-i 先進国株式インデックス	551.8	16.9	43.8	149.9	★★★★	外国株式・世界型(除く日本)	1
71	三菱UAM	㊙○◎	つみたて日本株式(日経平均)	877.3	15.0	40.1	148.8	★★★	国内株式・大型ﾌﾞﾚﾝﾄﾞ型	1
72	au AM		auAMレバレッジ NASDAQ100	219.4	0.4	33.7	144.1	-	ﾄﾚｰﾃﾞｨﾝｸﾞ・ﾌﾞﾙﾍﾞｱ型(株式型)	1

Copyright ©2024 Ibbotson Associates Japan, Inc.　無断転載、複写・複製（コピーなど）、配布、公開を禁じます。

	運用会社		ファンド名《愛称》	月末純資産 億円	資金増加額(億円) 当月	3か月	1年	Morningstar ファンドスターズ	Morningstar分類	決算回数
73	SBI AM		SBI・UTIインドファンド	701.2	13.1	33.8	143.0	★★★	外国株式・ｲﾝﾄﾞ型	1
74	大和AM	◎	ダイワFW コモディティセレクト	1,101.1	20.1	44.2	142.7	-	ｺﾓﾃﾞｨﾃｨ	1
75	三井住友DS		米国分散投資戦略ファンド(5倍)《USブレイン5》	175.9	13.3	53.9	140.4	-	ｱﾛｹｰｼｮﾝ・その他	2
76	スカイオーシャン		日米連続好配当株式ファンド《配当のチカラ》	157.3	9.8	28.3	137.6	-	外国株式・世界型	1
77	大和AM	◎	米国株式インデックス(S&P500)	165.7	15.5	33.3	137.4	-	外国株式・北米型	1
78	大和AM		ダイワ/ミレーアセット・インド株式ファンド -インドの匠-	315.9	10.8	50.0	136.0	★★★★	外国株式・ｲﾝﾄﾞ型	2
79	フランクリン・TJ		フランクリン・T・アメリカ地方債F(ﾍｯｼﾞ無)《ムニボン》	182.1	9.1	32.7	135.3	-	外国債券・米国型	1
80	AM-One	♛○◎	たわらノーロード バランス(8資産均等型)	586.8	10.5	28.6	125.0	★★★	ｱﾛｹｰｼｮﾝ・やや積極型	1
81	野村AM	★	野村グローバル・クレジット・ファンド B(野村SMA・EW)	171.2	13.0	35.4	124.2	-	外国債券・世界型	1
82	三菱UAM	☆	国内債券セレクション(ラップ)	679.0	11.4	21.7	123.6	★★★	外国債券・世界型(円ﾍｯｼﾞ)	1
83	大和AM	◎	ダイワ国内債券インデックス(ラップ専用)	150.8	9.3	31.5	122.4	-	国内債券・中長期型	1
84	東京海上AM		ダイヤセレクト日本株オープン	196.3	15.7	41.3	122.2	-	国内株式・特定地域/ｾｸﾀｰ型	2
85	HSBC		HSBC インド オープン	992.3	25.6	37.2	119.5	★★	外国株式・ｲﾝﾄﾞ型	1
86	農中全共AM	♛○	農林中金<パートナーズ>長期厳選投資 おおぶね	461.6	7.4	16.1	118.0	★★★	外国株式・北米型	1
87	三井住友トラスト	○◎	My SMT S&P500インデックス(ノーロード)	186.0	42.7	58.4	116.5	-	外国株式・北米型	1
88	楽天投信	★○	楽天・資産づくりファンド(しっかり)	238.8	11.2	38.6	116.4	-	ｱﾛｹｰｼｮﾝ・標準型	1
89	三菱UAM		ピムコ・インカム・ストラテジー・ファンド<ﾍｯｼﾞ無>(年2回)	244.1	9.9	58.9	112.5	★★★★★	外国債券・世界型	2
90	東京海上AM	★○◎	東京海上セレクション・外国株式インデックス	645.3	14.9	36.4	110.8	★★★★★	外国株式・世界型(除く日本)	1
91	JP投信	♛○◎	JP4資産均等バランス	342.5	24.7	42.5	109.9	★★★★	ｱﾛｹｰｼｮﾝ・標準型	1
92	三井住友DS		グローバル・ベスト・ファンド	206.3	20.7	23.1	108.3	★★★★	外国株式・世界型	2
93	いちよしAM	★	いちよしファンドラップ専用投資信託 内外債券	628.8	4.2	26.3	104.6	★★	外国債券・世界型	1
94	三井住友トラスト		米国地方債ファンド ﾍｯｼﾞ無(年2回)	137.2	6.8	26.5	103.9	★★★★	外国債券・米国型	2
95	AM-One	☆○◎	たわらノーロード 全世界株式	169.9	39.7	54.3	103.3	★★★★	外国株式・世界型	1
96	SBI AM	★○◎	SBI・V・全世界株式インデックスF《SBI・V・全世界株式》	358.6	6.2	16.8	98.7	-	外国株式・世界型	1
97	三井住友DS		三井住友DS日本バリュー株ファンド《黒潮》	288.0	17.3	40.3	98.0	★★★★★	国内株式・大型ﾌﾞﾚﾝﾄﾞ型	1
98	AM-One	☆	みずほUSハイイールドオープン(年1回)ﾍｯｼﾞ無	524.4	13.9	22.6	97.3	★★★	外国債券・ﾊｲｲｰﾙﾄﾞ型・米国	1
99	ニッセイAM	♛○◎	<購入・換金手数料なし>ニッセイ・インデックスバランスF(4資産均等型)	422.9	14.7	29.1	97.0	★★★★	ｱﾛｹｰｼｮﾝ・標準型	1
100	ピクテ	★○	iTrustインド株式	174.1	40.8	56.4	96.2	★★★	外国株式・ｲﾝﾄﾞ型	1
101	大和AM	♛○◎	iFree 8資産バランス	665.2	5.4	16.4	91.7	★★★	ｱﾛｹｰｼｮﾝ・やや積極型	1
102	りそなAM	♛○◎	つみたてバランスファンド	436.3	8.0	22.9	90.7	★★★	ｱﾛｹｰｼｮﾝ・やや積極型	1
103	T&D AM		T&Dインド中小型株ファンド《ガンジス》	168.1	12.8	34.9	86.3	★★★	外国株式・ｲﾝﾄﾞ型	2
104	野村AM	☆	野村セレクト・オポチュニティ(野村SMA・EW)	213.6	10.5	35.4	85.1	★★★★★	国内株式・大型ﾌﾞﾚﾝﾄﾞ型	1
105	楽天投信	★○	楽天・資産づくりファンド(なかなか)	160.0	8.2	27.9	83.9	-	ｱﾛｹｰｼｮﾝ・やや安定型	1
106	大和AM	◎	ダイワFW 外国株式インデックス(ﾍｯｼﾞ無)	276.1	7.0	19.7	83.1	★★★	外国株式・世界型(除く日本)	1
107	楽天投信	★○	楽天・資産づくりファンド(がっちり)	193.4	8.9	25.9	82.3	-	ｱﾛｹｰｼｮﾝ・やや積極型	1
108	三菱UAM	★○◎	eMAXIS 全世界株式インデックス	396.7	14.6	27.1	81.4	★★★	外国株式・世界型(除く日本)	1
109	三菱UAM		世界プレミア企業債券ファンド(ﾍｯｼﾞ有)《プレミア・コレクション》	183.7	7.0	15.2	80.7	★★★	外国債券・世界型(円ﾍｯｼﾞ)	1
110	イーストスプリング		イーストスプリング・インド・インフラ株式ファンド	427.2	18.8	46.0	79.7	★★★	外国株式・ｲﾝﾄﾞ型	2
111	大和AM	♛○◎	iFree 外国株式インデックス(ﾍｯｼﾞ無)	444.8	6.7	16.1	76.1	★★★★	外国株式・世界型(除く日本)	1
112	AM-One	☆◎	たわらノーロード 先進国債券	462.2	5.6	17.0	72.6	★★★	外国債券・世界型(除く日本)	1
113	日興AM	☆○	年金積立 Jグロース《DC J グロース》	804.4	2.4	13.8	70.9	★★★★	国内株式・大型ﾌﾞﾚﾝﾄﾞ型	1
114	野村AM		野村フランチャイズ・パートナーズ・世界株式F B(野村SMA・EW)	103.9	6.2	20.9	70.7	-	外国株式・世界型	1
115	三菱UAM	☆○◎	つみたて全世界株式	86.0	40.2	53.4	69.1	★★★★	外国株式・世界型	1
116	野村AM	★◎	のむラップ・ファンド(やや積極型)	235.2	15.3	28.6	65.9	★★★★	ｱﾛｹｰｼｮﾝ・やや積極型	1
117	三井住友DS	★◎	日興FWS・日本債インデックス	147.8	7.2	21.4	65.5	-	国内債券・中長期型	1
118	野村AM		ハイ・イールド ボンド オープン B(野村SMA・EW)	212.9	8.9	17.4	62.0	★★★★	外国債券・ﾊｲｲｰﾙﾄﾞ型・米国	1
119	三井住友DS	★○	大和住銀DC国内株式ファンド	520.0	8.2	17.1	61.6	★★★★★	国内株式・大型ﾌﾞﾚﾝﾄﾞ型	1
120	日興AM		低位株オープン	126.3	1.4	5.2	60.4	★★	国内株式・中小型割安型	1
121	野村AM		野村米国好利回り社債投信 B	87.4	1.0	21.6	59.4	★★★★	外国債券・ﾊｲｲｰﾙﾄﾞ型・米国	1
122	三井住友DS	★	SMBCファンドラップ・日本中小型株	262.9	7.1	18.8	59.1	★★★★	国内株式・中小型成長型	1
123	農中全共AM	♛○◎	農林中金<パートナーズ>つみたてNISA米国株式 S&P500	199.7	0.1	12.8	57.5	★★★★	外国株式・北米型	1
124	三井住友トラスト	☆○◎	My SMT グローバル株式インデックス(ノーロード)	92.5	13.4	21.5	56.5	★★★★	外国株式・世界型(除く日本)	1
125	三井住友DS	★	ライフ・ジャーニー(かしこく育てる)	222.8	10.7	19.8	56.4	★★	ｱﾛｹｰｼｮﾝ・やや積極型	2
126	ニッセイAM	☆○◎	DCニッセイワールドセレクトファンド(標準型)	729.9	7.2	16.6	56.0	★★★★★	ｱﾛｹｰｼｮﾝ・やや安定型	1
127	三井住友トラスト		イノベーション・インサイト 世界株式戦略F(資産成長型)	81.2	3.5	13.0	55.6	-	外国株式・世界型	2
128	野村AM	☆○◎	野村スリーゼロ先進国株式投信	158.6	6.1	14.1	55.6	★★★★★	外国株式・世界型(除く日本)	1
129	イーストスプリング	◎	イーストスプリング・インド・コア株式ファンド《+αインド》	114.7	9.1	14.6	55.4	-	外国株式・ｲﾝﾄﾞ型	1
130	三菱UAM	♛○◎	つみたて新興国株式	285.2	4.3	11.2	55.1	★★★	外国株式・新興国型(複数国/地域)	1
131	日興AM	◎	ゴールド・ファンド(ﾍｯｼﾞ無)	209.9	8.6	16.4	54.6	-	ｺﾓﾃﾞｨﾃｨ	1
132	日興AM	♛○◎	インデックスファンド海外新興国(エマージング)株式《DC Idx》	485.6	2.6	10.6	53.9	★★★	外国株式・新興国型(複数国/地域)	1
133	ニッセイAM	☆○◎	DCニッセイワールドセレクトファンド(株式重視型)	463.1	7.1	16.4	52.4	★★★★★	ｱﾛｹｰｼｮﾝ・標準型	1
134	あおぞら投信	☆	あおぞら・徹底分散グローバル株式ファンド《てつさん》	76.3	6.1	23.1	52.2	★★★	外国株式・世界型	1
135	三井住友DS		日系企業海外債券オープン(ﾍｯｼﾞ無)《日本びより》	83.3	5.1	8.8	51.9	★★★★★	外国債券・世界型(除く日本)	2
136	三菱UAM	♛○◎	つみたて4資産均等バランス	217.5	5.1	13.6	51.7	★★★★	ｱﾛｹｰｼｮﾝ・標準型	1
137	三井住友DS	☆◎	三井住友DS・外国株式インデックス年金ファンド	205.0	8.6	17.4	50.2	★★★★	外国株式・世界型(除く日本)	1
138	三井住友DS	☆○◎	SMBC・DCインデックスファンド(MSCIコクサイ)	97.2	7.8	16.6	50.2	★★★	外国株式・世界型(除く日本)	1
139	NVIC	☆	農林中金<パートナーズ>おおぶねグローバル(長期厳選)	149.2	8.9	15.0	50.0	★★★	外国株式・世界型	1
140	三井住友DS	★◎	日興FWS・先進国債インデックス(ﾍｯｼﾞ無)	70.6	3.3	11.0	49.1	-	外国債券・世界型(除く日本)	1
141	大和AM	☆○◎	ダイワ・ライフ・バランス70	233.3	3.7	8.3	49.0	★★★★★	ｱﾛｹｰｼｮﾝ・標準型	1
142	イーストスプリング		イーストスプリング・インド公益インフラ債券ファンド(年2回)	155.9	1.9	10.7	47.1	-	外国債券・単一国/地域	2
143	AM-One	♛○◎	たわらノーロード バランス(標準型)	227.2	2.3	7.7	46.1	★★★	ｱﾛｹｰｼｮﾝ・やや安定型	1
144	三井住友DS	★	SMBCファンドラップ・J-REIT	194.0	5.0	13.2	46.0	★★★★	国内REIT	1

Copyright ©2024 Ibbotson Associates Japan, Inc.　無断転載、複写・複製（コピーなど）、配布、公開を禁じます。

	運用会社		ファンド名《愛称》	月末純資産 億円	資金増加額(億円) 当月	3か月	1年	Morningstar ファンドスターズ	Morningstar分類	決算回数
145	三井住友DS		コーポレート・ボンド・インカム(ﾍｯｼﾞ無/1年)《泰平航路》	67.5	5.7	9.8	45.6	★★★★	外国債券・米国型	1
146	ブラックロック	👑○◎	ブラックロック・つみたて・グローバルバランスファンド	309.5	4.1	9.9	45.5	★★★	アロケーション・やや積極型	1
147	しんきんAM	◎	しんきん全世界株式インデックスファンド	57.1	13.9	19.7	44.4	-	外国株式・世界型	1
148	りそなAM	👑◎	りそなターゲット・イヤー・ファンド2030	237.5	2.4	10.9	43.8	★★★★	アロケーション・ターゲットイヤー型(2030年以前)	1
149	SBI AM		SBI・UTIインドインフラ関連株式ファンド	77.6	12.9	23.3	43.3	★★★★	外国株式・インド型	1
150	AM-One	👑○◎	たわらノーロード バランス(積極型)	207.0	2.7	8.4	42.1	★★★	アロケーション・やや積極型	1
151	SOMPO		FDA日米バランスファンド(積極型)《みどりの架け橋》	53.3	0.3	0.8	41.9	-	アロケーション・やや積極型	1
152	ブラックロック	◎	iシェアーズ 米国株式(S&P500)インデックス・ファンド(DC)	77.5	9.2	16.5	41.7	-	外国株式・北米型	1
153	大和AM	◎	ダイワFW 外国債券インデックス(ﾍｯｼﾞ無)	137.8	3.8	10.4	39.0	★★★	外国債券・世界型(除く日本)	1
154	AM-One	★◎	たわらノーロード 先進国債券<ﾍｯｼﾞ有>	151.1	2.8	13.1	38.7	★★	外国債券・世界型(除く日本、円ﾍｯｼﾞ)	1
155	大和AM	☆○◎	ダイワ・ライフ・バランス50	297.5	2.8	9.4	38.6	★★★★	アロケーション・やや安定型	1
156	ステート・S	☆○◎	全世界株式インデックス・ファンド	183.2	2.4	8.7	37.4	★★★★	外国株式・世界型	1
157	大和AM	👑◎	ダイワつみたてインデックス外国株式	128.4	3.8	10.2	36.8	★★★★	外国株式・世界型(除く日本)	1
158	大和AM	◎	iFree 新興国債券インデックス	146.6	4.9	10.5	36.6	★★★★	外国債券・新興国型・ｸﾞﾛｰﾊﾞﾙ - 現地通貨	1
159	日興AM	★	グローバル5.5倍バランスファンド(1年)《ゴーゴー・バランス》	129.5	1.9	6.4	36.4	-	アロケーション・その他	1
160	三井住友DS	👑◎	三井住友・資産最適化ファンド(3バランス型)	168.1	3.1	8.2	35.6	★★★	アロケーション・標準型	1
161	ちばぎんAM		日本株好配当ファンド(年2回)《配当名人》	61.5	6.0	11.5	35.6	★★★★	国内株式・大型ﾌﾞﾚﾝﾄﾞ型	2
162	SBI AM	☆○◎	SBI・先進国株式インデックス・ファンド《雪だるま》	217.3	0.7	4.1	35.5	★★★★	外国株式・世界型	1
163	三井住友DS	★◎	日興FWS・新興国債インデックス(ﾍｯｼﾞ無)	59.0	2.9	8.7	33.8	-	外国債券・新興国型・ｸﾞﾛｰﾊﾞﾙ - 米ﾄﾞﾙ	1
164	大和AM	👑◎	ダイワつみたてインデックス日本株式	91.9	2.4	6.1	33.0	★★★	国内株式・大型ﾌﾞﾚﾝﾄﾞ型	1
165	Monex	☆◎	MSVグローバル資産配分ファンドⅣ(成長型)	190.3	1.2	1.9	32.7	★★★★	アロケーション・積極型	1
166	イーストスプリング		イーストスプリング・ベトナム株式ファンド《+αベトナム》	53.5	1.9	5.0	31.5	-	外国株式・新興国型(単一国/地域)	1
167	三井住友トラスト	☆○◎	SMT 世界経済インデックス・オープン(株式シフト型)	146.9	6.0	9.2	31.2	★★★★	アロケーション・積極型	1
168	りそなAM	👑○◎	Smart-i 8資産バランス 成長型	120.8	3.9	11.3	30.4	★★★★★	アロケーション・積極型	1
169	三井住友DS		ボンド・ゼロトリプル(資産成長型)	50.6	11.0	15.6	30.3	-	外国債券・その他	1
170	ブラックロック	★◎	iシェアーズ ゴールドインデックス・ファンド(ﾍｯｼﾞ無)	138.3	3.5	7.4	30.0	-	ｺﾓﾃﾞｨﾃｨ	1
171	三井住友DS	☆○◎	SMBC・DCインデックスファンド(日経225)	71.4	3.8	9.1	29.7	★★★	国内株式・大型ﾌﾞﾚﾝﾄﾞ型	1
172	三井住友トラスト	○◎	SMT 米国株配当貴族インデックス・オープン	85.9	0.6	1.1	28.3	★★★	外国株式・北米型	2
173	野村AM		マイライフ・エール(資産成長型)	77.0	1.3	6.1	27.9	-	アロケーション・安定型	2
174	りそなAM	○◎	Smart-i TOPIXインデックス	83.2	2.7	6.1	27.8	★★★	国内株式・大型ﾌﾞﾚﾝﾄﾞ型	1
175	AM-One	👑◎	たわらノーロード スマートグローバルバランス(安定成長型)	164.2	2.6	6.5	27.7	★★★	アロケーション・やや安定型	1
176	SBI AM	👑◎	SBIグローバル・バランス・ファンド	91.3	1.3	5.2	27.1	★★★	アロケーション・やや安定型	1
177	三菱UAM	★○◎	eMAXIS Slim 全世界株式(3地域均等型)	111.7	7.1	12.9	27.0	★★★	外国株式・世界型	1
178	AM-One	☆○◎	たわらノーロード 新興国株式	197.5	1.4	4.2	26.8	★★	外国株式・新興国型(複数国/地域)	1
179	BNYメロン		インサイト・グローバル・クレジット・ファンド B(野村SMA・EW)	100.7	1.9	17.0	26.7	-	外国債券・世界型	1
180	三井住友DS	★◎	日興FWS・ゴールド(ﾍｯｼﾞ無)	70.3	3.0	10.1	26.7	-	ｺﾓﾃﾞｨﾃｨ	1
181	りそなAM	👑◎	りそなターゲット・イヤー・ファンド2040	115.1	1.6	7.8	26.4	★★★★	アロケーション・ターゲットイヤー型(2031年-2040年)	1
182	三井住友DS	👑◎	三井住友・資産最適化ファンド(1安定重視型)	115.1	2.4	5.5	25.8	★★	アロケーション・安定型	1
183	大和AM	◎	ダイワFW J-REITインデックス	99.5	2.8	5.5	25.7	★★★	国内REIT	1
184	キャピタル	☆	キャピタル世界株式ファンド年2回(分配重視/限定為替ﾍｯｼﾞ)	95.0	2.8	6.9	24.8	★★★★	外国株式・世界型(円ﾍｯｼﾞ)	2
185	ブラックロック		ブラックロック・インド株ファンド	195.0	0.7	10.7	24.6	★★	外国株式・インド型	1
186	りそなAM	👑○◎	Smart-i 8資産バランス 安定成長型	116.5	2.1	7.6	24.3	★★★★	アロケーション・標準型	1
187	AM-One	★	One高配当利回り厳選ジャパン	63.0	2.3	5.5	23.7	★★★★★	国内株式・大型ﾌﾞﾚﾝﾄﾞ型	1
188	ブラックロック	☆○	ブラックロックESG世界株式ファンド(ﾍｯｼﾞ無)	114.6	3.3	7.7	23.5	★★★★	外国株式・世界型	1
189	JPモルガン		JPMインド株アクティブ・オープン	186.7	3.3	7.5	23.4	★	外国株式・インド型	1
190	三菱UAM	★◎	オルタナティブ資産セレクション(ラップ)	109.5	0.6	3.2	23.1	★★★	アロケーション・積極型	1
191	Monex	☆◎	MSV内外ETF資産配分ファンド(F)	87.6	2.0	5.1	22.8	-	アロケーション・TAA型	1
192	大和AM	★○◎	ダイワ・ライフ・バランス30	273.3	0.9	2.4	21.9	★★★★★	アロケーション・安定型	1
193	大和AM		米国国債ファンド ﾍｯｼﾞ有(年1回)	54.1	3.2	6.7	21.4	★★	外国債券・米国型(円ﾍｯｼﾞ)	1
194	フィデリティ投信		フィデリティ外国債券アクティブ・ファンド B(ダイワ投資一任)	100.3	0.6	4.0	21.3	★★★★★	外国債券・世界型(除く日本)	1
195	大和AM	👑○◎	iFree 新興国株式インデックス	138.7	2.4	5.3	21.3	★★★★	外国株式・新興国型(複数国/地域)	1
196	AM-One	○◎	たわらノーロード TOPIX	98.4	2.6	5.0	21.1	★★★	国内株式・大型ﾌﾞﾚﾝﾄﾞ型	1
197	ペイペイAM	👑○◎	LOSA長期保有型国際分散インデックスF《LOSA 投資の王道》	151.7	1.7	4.6	20.9	★★★★★	アロケーション・やや積極型	1
198	AM-One	👑◎	たわらノーロード スマートグローバルバランス(積極型)	112.6	2.4	5.5	20.7	★★★★	アロケーション・積極型	1
199	AM-One	👑◎	投資のソムリエ(ターゲット・イヤー2035)	78.5	0.6	3.3	20.4	★	アロケーション・ターゲットイヤー型(2031年-2040年)	1
200	野村AM	👑○◎	野村つみたて日本株投信	184.7	0.2	3.2	20.2	★★★	国内株式・大型ﾌﾞﾚﾝﾄﾞ型	1
201	日興AM	☆◎	インデックスファンド海外新興国(エマージング)債券(1年)《DC Idx》	126.8	1.8	5.6	20.2	★★★	外国債券・新興国型・ｸﾞﾛｰﾊﾞﾙ - 現地通貨	1
202	Monex	☆◎	MSV内外ETF資産配分ファンド(G)	77.6	2.9	4.9	20.1	-	アロケーション・TAA型	1
203	AM-One	👑◎	たわらノーロード スマートグローバルバランス(成長型)	96.9	1.6	4.7	19.5	★★★	アロケーション・やや積極型	1
204	大和AM	👑◎	ダイワつみたてインデックス外国債券	72.1	2.2	5.9	19.5	★★★★	外国債券・世界型(除く日本)	1
205	三井住友DS	◎	SMBCファンドラップ・コモディティ	103.6	3.0	6.6	19.2	-	ｺﾓﾃﾞｨﾃｨ	1
206	三井住友DS	○◎	三井住友・DC年金バランス70(株式重点型)《マイパッケージ》	323.2	1.5	3.1	19.1	★★★★	アロケーション・標準型	1
207	大和AM	👑	iFree 年金バランス	74.5	2.0	3.8	19.0	★★★★	アロケーション・標準型	1
208	au AM	👑○◎	auスマート・ベーシック(安定成長)	50.3	1.7	4.3	18.8	★★★	アロケーション・やや安定型	1
209	三井住友DS	★○◎	三井住友・DC年金バランス30(債券重点型)《マイパッケージ》	211.6	0.5	3.8	18.7	★★★★	アロケーション・安定型	1
210	NVIC	☆	農林中金<パートナーズ>おおぶねJAPAN(日本選抜)	58.5	2.8	5.4	18.7	★	国内株式・大型ﾌﾞﾚﾝﾄﾞ型	1
211	あおぞら投信		あおぞら・徹底分散グローバル・サステナビリティ株式F《満天観測》	64.0	1.2	1.7	18.3	-	外国株式・世界型	1
212	BNYメロン		米国製造業株式ファンド《USルネサンス》	101.4	3.0	4.2	18.1	★★★★	外国株式・北米型	1
213	ニッセイAM	👑○◎	DCニッセイワールドセレクトファンド(安定型)	133.6	2.0	6.6	17.8	★★★	アロケーション・安定型	1
214	フィデリティ投信	☆	フィデリティ・ストラテジック・インカム・F(資産成長型)D ﾍｯｼﾞ無	75.1	3.2	7.1	17.6	★★★★	外国債券・世界型	1
215	三井住友DS	☆◎	三井住友・資産最適化ファンド(5成長重視型)	81.9	3.0	5.3	17.0	★★★★	アロケーション・積極型	1
216	三井住友DS	👑◎	三井住友・資産最適化ファンド(4やや成長型)	79.9	2.6	4.6	17.0	★★★★	アロケーション・やや積極型	1
217	りそなAM	☆◎	りそなターゲット・イヤー・ファンド2035《ターゲット2035》	50.4	1.2	3.9	16.9	★★★	アロケーション・ターゲットイヤー型(2031年-2040年)	1
218	三井住友トラスト	☆○◎	SMT 世界経済インデックス・オープン(債券シフト型)	73.8	2.3	4.4	15.9	★★★	アロケーション・やや積極型	1

Copyright ©2024 Ibbotson Associates Japan, Inc. 無断転載、複写・複製(コピーなど)、配布、公開を禁じます。

	運用会社		ファンド名《愛称》	月末純資産 億円	資金増加額(億円) 当月	3か月	1年	Morningstar ファンドスターズ	Morningstar分類	決算回数
219	大和AM	◎	ダイワFW 外国REITインデックス(ﾍｯｼﾞ無)	62.2	1.2	2.9	15.8	★★★	外国REIT・世界型	1
220	りそなAM	♛○◎	Smart-i 8資産バランス 安定型	71.4	0.6	4.0	15.5	★★★★	ｱﾛｹｰｼｮﾝ・安定型	1
221	三井住友DS	☆◎	三井住友DS・国内株式インデックス年金ファンド	55.8	2.7	4.7	15.5	★★★★	国内株式・大型ﾌﾞﾚﾝﾄﾞ型	1
222	三菱UAM	☆○◎	eMAXIS バランス(4資産均等型)	86.4	1.8	3.5	14.7	★★★★	ｱﾛｹｰｼｮﾝ・標準型	1
223	SOMPO	○	ハッピーエイジング30	244.4	1.6	4.4	14.5	★★★★	ｱﾛｹｰｼｮﾝ・やや積極型	1
224	りそなAM	♛◎	りそなターゲット・イヤー・ファンド2050	63.6	1.0	4.2	13.9	★★★★	ｱﾛｹｰｼｮﾝ・ﾀｰｹﾞｯﾄｲﾔｰ型(2041年以降)	1
225	AM-One	♛◎	たわらノーロード スマートグローバルバランス(安定型)	90.1	1.0	3.0	13.0	★★★	ｱﾛｹｰｼｮﾝ・安定型	1
226	りそなAM	☆○◎	Smart-i 新興国株式インデックス	52.3	1.0	3.4	12.9	★★★	外国株式・新興国型(複数国/地域)	1
227	ピクテ	♛○	iTrust世界株式	87.2	0.7	2.8	12.5	★★★	外国株式・世界型	1
228	三井住友DS	♛◎	三井住友・資産最適化ファンド(2やや安定型)	59.8	0.8	3.2	12.3	★★	ｱﾛｹｰｼｮﾝ・やや安定型	1
229	ピクテ	☆	iTrust日本株式	61.6	1.6	3.4	12.1	★★	国内株式・大型ﾌﾞﾚﾝﾄﾞ型	1
230	AM-One	☆	グローバル・ボンド・ポート(C)	94.6	1.3	3.9	11.7	★	外国債券・世界型(除く日本、円ﾍｯｼﾞ)	2
231	ニッセイAM	☆○◎	<購入・換金手数料なし>ニッセイJPX日経400インデックスファンド	91.5	1.4	2.1	11.1	★★★★	国内株式・大型ﾌﾞﾚﾝﾄﾞ型	1
232	SOMPO	☆	SOMPOターゲットイヤー・ファンド2035《ハッピーボヤージュ》	51.4	1.2	2.7	9.7	★★★	ｱﾛｹｰｼｮﾝ・ﾀｰｹﾞｯﾄｲﾔｰ型(2031年-2040年)	1
233	AM-One	♛○◎	たわらノーロード バランス(堅実型)	54.3	0.4	1.2	9.3	★★	ｱﾛｹｰｼｮﾝ・安定型	1
234	三井住友トラスト	♛○◎	SMT 世界経済インデックス・オープン	51.1	0.7	1.8	8.3	★★★★	ｱﾛｹｰｼｮﾝ・積極型	1
235	三菱UAM	◎	三菱UFJ 世界国債インデックスファンド(年1回)	55.5	2.0	3.2	8.1	★★★	外国債券・世界型(除く日本)	1
236	ブラックロック	◎	ブラックロックLifePathファンド2035	79.8	0.4	1.3	7.9	★★	ｱﾛｹｰｼｮﾝ・ﾀｰｹﾞｯﾄｲﾔｰ型(2031年-2040年)	1
237	Monex	◎	MSV内外ETF資産配分ファンド(E)	50.5	0.3	2.1	7.8	-	ｱﾛｹｰｼｮﾝ・TAA型	1
238	ブラックロック	◎	ブラックロックLifePathファンド2040	52.8	0.1	1.3	7.7	★★	ｱﾛｹｰｼｮﾝ・ﾀｰｹﾞｯﾄｲﾔｰ型(2031年-2040年)	1
239	ユニオン投信	●	ユニオンファンド	128.3	0.1	0.7	4.6	★★	外国株式・世界型	1

＜資産活用型ファンド：年4回以上決算型＞

♛は60ヵ月以上継続して資金純増。◎はインデックス運用、○はつみたてNISA向け登録、●は主に運用会社の直販。

	運用会社		ファンド名《愛称》	月末純資産 億円	資金増加額(億円) 当月	3か月	1年	Morningstar ファンドスターズ	Morningstar分類	決算回数
1	インベスコ	♛	インベスコ 世界厳選株式Op<ﾍｯｼﾞ無>(毎月)《世界のベスト》	11,366.8	514.3	1628.1	7810.1	★★★	外国株式・世界型	12
2	SBI岡三		日本好配当リバランスオープン	1,826.9	285.8	693.0	1606.1	★★★★★	国内株式・中小型割安型	4
3	野村AM	★◎	米国株式配当貴族(年4回)	2,224.2	109.8	243.7	1176.3	★★★★	外国株式・北米型	4
4	ブラックロック	◎	iシェアーズ 米国債20年超 ETF(ﾍｯｼﾞ有)	1,305.0	69.8	318.8	1144.2	★	外国債券・米国型(円ﾍｯｼﾞ)	4
5	フィデリティ投信		フィデリティ・USハイ・イールド・ファンド	6,781.7	9.2	149.9	1087.1	★★★★★	外国債券・ﾊｲｲｰﾙﾄﾞ型・米国	12
6	フィデリティ投信	★	ﾌｨﾃﾞﾘﾃｨ・世界割安成長株投信 D(毎月・予想分配・ﾍｯｼﾞ無)《テンバガー・ハンター》	1,524.7	97.3	278.7	909.5	-	外国株式・世界型	12
7	野村AM		日本好配当株投信	1,345.6	136.8	374.5	862.6	★★★★★	国内株式・大型ﾌﾞﾚﾝﾄﾞ型	4
8	AM-One	★	世界高配当株セレクト(目標払出し型)毎月・ﾍｯｼﾞ無	1,223.3	1.5	13.5	758.9	★★	外国株式・世界型	12
9	三菱UAM		三菱UFJ/ﾏｯｺｰﾘｰ グローバル・インフラ債券F<ﾍｯｼﾞ無>毎月	1,749.2	38.5	151.8	732.2	★★★★★	外国債券・世界型(除く日本)	12
10	アムンディ	★	アムンディ・サステナブル・インカム・ファンド《みらい定期便》	942.0	5.7	93.3	473.0	-	ｱﾛｹｰｼｮﾝ・TAA型	12
11	AM-One		ルーミス米国投資適格債券ファンド[毎月]	565.8	29.8	119.3	426.9	★★★	外国債券・米国型	12
12	ブラックロック		ブラックロック世界好配当株式オープン《世界の息吹》	534.4	16.3	74.0	408.8	★★★	外国株式・世界型	12
13	三菱UAM	☆	モルガンSグローバル・プレミアム株式オープンﾍｯｼﾞ無予想分配金提示型	944.8	17.6	68.0	394.0	★★★★	外国株式・世界型	12
14	野村AM		野村米国ハイ・イールド債券投信(米ドル)毎月	1,197.2	22.6	94.6	384.6	★★	外国債券・ﾊｲｲｰﾙﾄﾞ型・米国	12
15	AM-One		新光日本インカム株式ファンド(3ヵ月)	585.6	20.1	75.4	359.9	★★★★	国内株式・大型割安型	4
16	SBI岡三		新興国連続増配成長株オープン	363.8	4.4	12.9	284.1	★★★★	外国株式・新興国型(複数国/地域)	4
17	三井住友トラスト	♛	NWQフレキシブル・インカムファンド ﾍｯｼﾞ無(毎月)	2,371.4	11.0	77.8	256.8	★★★	ｱﾛｹｰｼｮﾝ・やや積極型	12
18	大和AM		ダイワ・インド株ファンド《パワフル・インド》	305.1	49.4	97.4	223.1	★★★	外国株式・ｲﾝﾄﾞ型	4
19	SOMPO		債券パワード・インカムファンド(毎月)《パワード・インカム》	330.2	6.9	29.0	204.0	-	外国債券・その他	12
20	野村AM		野村インド債券ファンド(毎月)	1,096.4	1.1	33.0	198.8	-	外国債券・単一国/地域	12
21	ブラックロック	◎	iシェアーズ 米国債3-7年 ETF(ﾍｯｼﾞ有)	229.1	3.8	9.0	198.5	-	外国債券・米国型(円ﾍｯｼﾞ)	4
22	野村AM	★◎	野村世界6資産分散投信(成長)	842.0	43.9	52.8	146.0	★★★★★	ｱﾛｹｰｼｮﾝ・やや積極型	6
23	野村AM		野村米国好利回り社債投信 D	230.5	6.5	44.4	135.3	★★★★	外国債券・ﾊｲｲｰﾙﾄﾞ型・米国	12
24	ドイチェAM		DWS グローバル公益債券ファンド(毎月)B(ﾍｯｼﾞ無)	326.7	2.6	15.5	134.5	★★★★	外国債券・世界型	12
25	三菱UAM		ピムコ・インカム・ストラテジー・ファンド<ﾍｯｼﾞ無>(毎月)	230.5	11.6	53.2	132.6	★★★★	外国債券・世界型	12
26	いちよしAM	★	いちよし日本好配当株&Jリートｆ年4回《明日葉(あしたば)》	251.2	15.6	40.3	131.1	★★★★	ｱﾛｹｰｼｮﾝ・積極型	4
27	フィデリティ投信		フィデリティ・日本配当成長株・ファンド(分配重視型)	507.1	17.5	37.1	128.6	★★	国内株式・大型ﾌﾞﾚﾝﾄﾞ型	4
28	大和AM		ダイワ好配当日本株投信(季節点描)《季節点描》	268.8	9.0	27.5	126.3	★★★★	国内株式・中小型ﾌﾞﾚﾝﾄﾞ型	4
29	野村AM		野村PIMCO・世界インカム戦略ファンド D(ﾍｯｼﾞ無 毎月分配)	590.9	4.2	23.1	125.9	★★★★	外国債券・世界型	12
30	日興AM		日興ジャパン高配当株式ファンド	203.4	8.7	35.6	120.2	★★★★★	国内株式・中小型ﾌﾞﾚﾝﾄﾞ型	4
31	イーストスプリング		イーストスプリング・インド公益インフラ債券ファンド(毎月)	410.3	3.2	23.9	107.8	-	外国債券・単一国/地域	12
32	三井住友トラスト		イノベーション・インサイト 世界株式戦略F(予想分配金提示型)	111.8	9.2	31.1	94.3	-	外国株式・世界型	12
33	三菱UAM		PIMCO インカム戦略ファンド<米ドルインカム>(毎月)	250.5	4.8	34.3	91.5	★★★★	外国債券・世界型	12
34	大和AM		ダイワ・US-REIT・オープン(毎月) A(ﾍｯｼﾞ有)	182.9	15.2	28.0	85.3	★★★★★	外国REIT・米国型(円ﾍｯｼﾞ)	12
35	野村AM	☆◎	(年3%目標払出)のむラップ・ファンド(普通型)	163.2	5.8	10.8	83.4	★★★	ｱﾛｹｰｼｮﾝ・標準型	6
36	イーストスプリング		イーストスプリング・インド株式ファンド(3ヵ月)	153.5	10.8	27.9	66.6	★★★	外国株式・ｲﾝﾄﾞ型	4
37	T&D AM		Jプレミアム・インカムファンド(年4回)	81.4	0.3	1.5	66.0	-	国内株式・その他	4
38	三井住友トラスト		米国地方債ファンド ﾍｯｼﾞ無(毎月)	129.5	2.1	5.9	54.2	★★★	外国債券・米国型	12
39	三菱UAM		好配当優良株ジャパン・オープン	90.5	1.2	5.6	47.9	★★	国内株式・中小型割安型	4
40	AM-One		世界高配当株セレクト(目標払出し型)毎月・ﾍｯｼﾞ有	82.6	0.3	0.9	46.2	★★★	外国株式・世界型(円ﾍｯｼﾞ)	12
41	AM-One	★	先進国投資適格債券ファンド(ﾍｯｼﾞ有)《マイワルツ》	263.3	4.0	6.8	29.7	★★★★	外国債券・世界型(除く日本、円ﾍｯｼﾞ)	4
42	三井住友DS	★	ライフ・ジャーニー(かしこく使う)	170.1	1.1	1.9	25.7	★★	ｱﾛｹｰｼｮﾝ・やや積極型	6
43	東京海上AM		東京海上・ベトナム株式ファンド(年4回)	70.4	1.5	3.1	13.4	-	外国株式・新興国型(単一国/地域)	4
44	三井住友DS		ライフ・ジャーニー(充実して楽しむ)	70.4	2.7	3.3	12.8	★★	ｱﾛｹｰｼｮﾝ・やや積極型	6
45	HSBC	★	HSBC世界資産選抜 収穫コース(予想分配金提示型)《人生100年時代》	91.6	1.1	1.6	9.7	★	ｱﾛｹｰｼｮﾝ・標準型	6
46	HSBC		HSBC インド株式ファンド(3ヶ月)	56.0	1.7	2.5	6.7	★★	外国株式・ｲﾝﾄﾞ型	4

Copyright ©2024 Ibbotson Associates Japan, Inc.　無断転載、複写・複製（コピーなど）、配布、公開を禁じます。

＜純資産50億円未満で、1年継続して資金純増＞

DC専用投信を除く。★は24ヵ月以上、☆は36ヵ月以上継続して資金純増。◎はインデックス運用、○はつみたてNISA向け登録。

順位	運用会社	マーク	ファンド名《愛称》	月末純資産 億円	資金増加額(億円) 当月	3か月	1年	Morningstar ファンド・スターズ	Morningstar分類 分類	決算回数
1	ピクテ	◎	ピクテ・為替ヘッジ付き・ゴールドファンド(野村SMA・EW)	49.6	3.3	9.5	37.0	-	コモディティ	1
2	大和AM	◎	ダイワ先進国債券インデックス(ヘッジ無/ラップ専用)	45.7	3.2	10.6	35.3	-	外国債券・世界型(除く日本)	1
3	野村AM	◎	(年6%目標払出)のむラップ・ファンド(普通型)	49.7	5.3	7.0	34.3	★★★	アロケーション・標準型	6
4	りそなAM	◎	りそな国内リートインデックス(ラップ専用)	38.1	2.8	9.0	31.5	-	国内REIT	1
5	ニッセイAM	◎	ニッセイ海外リートインデックス(ヘッジ無/ラップ専用)	39.6	2.4	8.6	30.7	-	外国REIT・世界型	1
6	フィデリティ投信		フィデリティ・USハイ・イールド・ファンド(ヘッジ有)	40.9	0.7	2.8	28.4	★★★★★	外国債券・ハイイールド型・米国(円ヘッジ)	12
7	楽天投信	★○	楽天・資産づくりファンド(じっくり)	47.5	2.6	9.0	26.8	-	アロケーション・やや安定型	1
8	りそなAM		ラップ型ファンド・プラスESG(安定成長型)《R246 ESG》	33.5	5.1	10.7	25.3	-	アロケーション・標準型	1
9	三井住友DS		三井住友・フォーカス・ジャパン・オープン	36.7	1.9	5.4	25.2	★★★★★	国内株式・中小型ブレンド型	4
10	野村AM		野村グローバル・クレジット・ファンド A(野村SMA・EW)	38.7	2.5	3.7	24.2	-	外国債券・世界型(円ヘッジ)	1
11	ニッセイAM	◎	ニッセイ新興国株式インデックス(ラップ専用)	29.4	2.2	7.4	24.1	-	外国株式・新興国型(複数国/地域)	1
12	大和AM		米国国債ファンド ヘッジ無(年1回)	38.4	3.9	6.7	21.2	★★★	外国債券・米国型	1
13	カレラAM		ゆたか観光立国日本株式ファンド	47.2	1.0	3.4	20.2	-	国内株式・大型ブレンド型	1
14	野村AM		マイライフ・エール(年2%目標払出型)	36.7	2.3	7.1	20.0	-	アロケーション・安定型	6
15	三井住友トラスト	◎	SMT 日本株配当貴族インデックス・オープン	32.0	3.5	6.2	19.8	★★★★	国内株式・中小型割安型	2
16	野村AM		マイライフ・エール(年6%目標払出型)	37.8	2.4	7.5	19.6	-	アロケーション・安定型	6
17	SBI AM		(ラップ専用)SBI・米国不動産	27.3	2.6	5.3	18.3	-	外国REIT・米国型	1
18	ニッセイAM	◎	ニッセイ新興国債券インデックス(ラップ専用)	23.7	1.7	5.5	18.2	-	外国債券・新興国型・グローバル－米ドル	1
19	SBI AM		SBI・コムジェスト・クオリティグロース・世界株式ファンド	40.3	2.4	7.0	16.5	-	外国株式・世界型	1
20	野村AM		野村ブラックロック世界REITファンド B(野村SMA・EW)	37.2	0.9	4.6	16.3	-	外国REIT・世界型	1
21	ドイチェAM		DWS グローバル公益債券ファンド(年1回)D(ヘッジ無)	37.6	0.9	3.3	16.0	★★★	外国債券・世界型	1
22	野村AM		野村フランチャイズ・パートナーズ・世界株式F A(野村SMA・EW)	31.1	0.9	1.7	14.6	-	外国株式・世界型(円ヘッジ)	1
23	イーストスプリング		イーストスプリング・インドネシア債券オープン(年2回)	21.8	0.3	1.8	14.1	-	外国債券・単一国/地域	2
24	農中全共AM	○◎	NZAM・ベータ S&P500	20.2	0.3	0.8	13.5	★★★★	外国株式・北米型	1
25	東京海上AM	☆○◎	東京海上ターゲット・イヤー・ファンド2035《年金コンパス》	36.9	1.6	3.3	13.0	★★★★★	アロケーション・ターゲットイヤー型(2031年-2040年)	1
26	三井住友トラスト	◎	My SMT グローバル債券インデックス(ノーロード)	17.5	2.2	4.8	12.9	-	外国債券・世界型(除く日本)	1
27	りそなAM	★◎	Smart-i 先進国債券インデックス(ヘッジ無)	32.3	1.3	4.7	12.6	★★★	外国債券・世界型(除く日本)	1
28	しんきんAM	★	しんきんグローバル6資産ファンド(1年)	39.0	3.0	4.6	12.0	★★★★	アロケーション・やや積極型	1
29	三井住友DS	★◎	日興FWS・Gリートインデックス(ヘッジ無)	26.4	1.1	3.9	11.8	-	外国REIT・世界型	1
30	楽天投信	👑	楽天ターゲットイヤー2040	45.3	1.0	2.9	11.2	★★★★★	アロケーション・ターゲットイヤー型(2031年-2040年)	1
31	au AM	👑	auスマート・プライム(成長)	31.0	1.5	3.1	11.1	★★★★	アロケーション・やや安定型	1
32	楽天投信	○◎	楽天・全世界株式(除く米国)インデックスF《楽天・VXUS》	16.1	0.8	1.5	11.1	-	外国株式・世界型	1
33	りそなAM	◎	Smart-i 先進国債券インデックス(ヘッジ有)	24.5	0.5	3.6	10.9	★★★	外国債券・世界型(除く日本、円ヘッジ)	1
34	大和AM	👑◎	ダイワつみたてインデックス日本債券	26.9	0.6	1.6	10.8	★★★	国内債券・中長期型	1
35	りそなAM	☆◎	りそなターゲット・イヤー・ファンド2060《ターゲット2060》	26.2	1.3	3.9	10.8	★★★★★	アロケーション・ターゲットイヤー型(2041年以降)	1
36	日興AM		グローバル株式トップフォーカス	21.6	1.1	1.9	10.3	★★★★	外国株式・世界型	1
37	三井住友DS	★◎	日興FWS・Jリートインデックス	20.9	0.9	2.8	10.0	-	国内REIT	1
38	三菱UAM		ラップ向けダイナミックアロケーションファンド	18.9	0.0	2.1	9.8	-	アロケーション・TAA型	1
39	三井住友トラスト	◎	My SMT 国内債券インデックス(ノーロード)	11.2	1.3	3.1	9.8	-	国内債券・中長期型	1
40	ニッセイAM	☆◎	DCニッセイターゲットデートファンド2040	39.7	1.2	2.8	9.7	★★★★★	アロケーション・ターゲットイヤー型(2031年-2040年)	1
41	楽天投信	👑	楽天ターゲットイヤー2050	34.6	0.9	2.4	9.6	★★★★	アロケーション・ターゲットイヤー型(2041年以降)	1
42	HSBC	★	HSBC世界資産選抜 育てるコース(資産形成型)《人生100年時代》	48.0	1.8	2.4	9.4	★	アロケーション・やや積極型	2
43	三井住友DS		米国分散投資戦略ファンド(1倍)《USブレイン1》	12.9	0.8	1.6	9.2	-	アロケーション・その他	2
44	三菱UAM		グローバル株式インカム(毎月)	43.3	0.4	2.0	9.1	★★★★	外国株式・世界型	12
45	楽天投信		グローバルAZファンド D	21.4	0.6	1.4	8.5	-	アロケーション・標準型	1
46	フィデリティ投信	☆○◎	フィデリティ・ターゲット・デートF(ベーシック)2060《将来設計(ベーシック)》	28.5	1.2	2.5	8.4	★★★★★	アロケーション・ターゲットイヤー型(2041年以降)	1
47	SBI岡三		三重県応援・債券ファンド(1年)	10.0	0.1	0.8	8.2	★★★★	外国債券・オセアニア型	1
48	りそなAM	★◎	Smart-i 国内債券インデックス	27.7	0.5	2.2	8.1	★★★	国内債券・中長期型	1
49	三井住友トラスト	★○◎	My SMT 新興国株式インデックス(ノーロード)	11.4	1.3	2.4	7.7	★★★★	外国株式・新興国型(複数国/地域)	1
50	三井住友DS	★	日興FWS・先進国債アクティブ(ヘッジ無)	11.9	0.2	1.3	7.7	-	外国債券・世界型(除く日本)	1
51	りそなAM	☆◎	りそなターゲット・イヤー・ファンド2045《ターゲット2045》	25.1	0.9	1.7	7.6	★★★	アロケーション・ターゲットイヤー型(2041年以降)	1
52	東京海上AM	☆○◎	東京海上ターゲット・イヤー・ファンド2045《年金コンパス》	20.0	1.1	2.2	7.5	★★★	アロケーション・ターゲットイヤー型(2041年以降)	1
53	東京海上AM	☆○◎	東京海上ターゲット・イヤー・ファンド2065《年金コンパス》	20.2	0.7	2.1	7.2	★★★★	アロケーション・ターゲットイヤー型(2041年以降)	1
54	三井住友DS	☆◎	三井住友DS・外国債券インデックス年金ファンド	23.5	1.1	2.6	7.0	★★★	外国債券・世界型(除く日本)	1
55	大和AM		ダイワ・クオンツアクティブJ-REIT・ファンド(ダイワ投資一任)	17.4	0.5	1.0	7.0	-	国内REIT	1
56	AM-One	☆◎	投資のソムリエ(ターゲット・イヤー2045)	24.9	0.6	1.5	6.8	★	アロケーション・ターゲットイヤー型(2041年以降)	1
57	三井住友DS	☆◎	三井住友DS・年金バランス50(標準型)《マイパッケージNEXT》	31.3	1.4	2.2	6.6	★★★★	アロケーション・やや安定型	1
58	野村AM		野村DCバランスファンド(年金運用戦略タイプ)	12.0	1.0	2.5	6.6	-	アロケーション・標準型	1
59	AM-One	☆◎	投資のソムリエ(ターゲット・イヤー2040)	28.4	0.3	1.1	6.6	★	アロケーション・ターゲットイヤー型(2031年-2040年)	1
60	りそなAM	◎	Smart-i 国内株式ESGインデックス	18.4	0.1	1.3	6.5	★★★	国内株式・大型ブレンド型	1
61	フィデリティ投信	○◎	フィデリティ・ターゲット・デートF(ベーシック)2050《将来設計》	33.8	0.7	1.8	6.4	★★★★	アロケーション・ターゲットイヤー型(2041年以降)	1
62	ブラックロック	◎	ブラックロックLifePathファンド2045	35.4	0.4	1.0	6.4	★★	アロケーション・ターゲットイヤー型(2041年以降)	1
63	ブラックロック	◎	ブラックロックLifePathファンド2055	25.7	0.7	1.5	6.3	★★	アロケーション・ターゲットイヤー型(2041年以降)	1
64	三井住友DS	👑◎	三井住友・DC世界バランスファンド(動的配分型)	33.6	0.6	1.6	5.8	-	アロケーション・TAA型	1
65	フィデリティ投信	☆○◎	フィデリティ・ターゲット・デートF(ベーシック)2040《将来設計》	32.7	0.1	0.6	5.7	★★★★	アロケーション・ターゲットイヤー型(2031年-2040年)	1
66	au AM	👑○◎	auスマート・ベーシック(安定)	17.6	0.4	1.4	5.6	★★★	アロケーション・安定型	1
67	三菱UAM	◎	eMAXIS Neo 水素エコノミー	12.3	0.5	1.3	5.6	-	外国株式・世界型	1
68	ニッセイAM	☆◎	DCニッセイターゲットデートファンド2050	19.1	0.8	1.8	5.5	★★★★	アロケーション・ターゲットイヤー型(2041年以降)	1
69	三井住友DS	◎	三井住友DS・先進国債インデックス・ファンド	6.7	0.2	1.1	5.4	-	外国債券・世界型(除く日本)	1
70	三井住友DS	★	日興FWS・新興国債アクティブ(ヘッジ無)	10.9	0.2	1.2	5.3	-	外国債券・新興国型・グローバル－米ドル	1
71	ブラックロック	◎	ブラックロックLifePathファンド2050	20.8	0.5	1.2	5.2	★★	アロケーション・ターゲットイヤー型(2041年以降)	1
72	東京海上AM	☆○◎	東京海上ターゲット・イヤー・ファンド2055《年金コンパス》	12.8	0.7	1.6	5.1	★★★★	アロケーション・ターゲットイヤー型(2041年以降)	1
73	Monex	☆◎	MSV内外ETF資産配分ファンド(H)	23.9	0.7	1.7	5.0	-	アロケーション・TAA型	1
74	SOMPO	☆	SOMPOターゲットイヤー・ファンド2045《ハッピーボヤージュ》	26.0	0.4	1.1	4.8	★★★	アロケーション・ターゲットイヤー型(2041年以降)	1
75	三菱UAM	★	エマージング・ソブリン・オープン(資産成長型)ヘッジ有《エマヘッジN》	19.8	0.2	0.3	4.7	★★★★	外国債券・新興国型(円ヘッジ)	1
76	三井住友DS	👑○◎	三井住友・DCつみたてNISA・世界分散ファンド	25.3	0.6	1.2	4.7	★★★	アロケーション・標準型	1
77	楽天投信	☆	楽天ターゲットイヤー2030	25.4	0.3	1.0	4.7	★★★★	アロケーション・ターゲットイヤー型(2030年以前)	1
78	AM-One		Oneグローバルバランス	6.3	0.9	1.3	4.4	-	アロケーション・TAA型	1

Copyright ©2024 Ibbotson Associates Japan, Inc. 無断転載、複写・複製（コピーなど）、配布、公開を禁じます。

順位	運用会社	マーク	ファンド名《愛称》	月末純資産 億円	資金増加額(億円) 当月	3か月	1年	Morningstar ファンド・スターズ	Morningstar分類 分類	決算回数
79	朝日ライフAM	★	朝日Nvest グローバル バリュー株オープン(資産成長型)《Avest-E》	10.1	0.6	1.0	4.2	-	外国株式・世界型(除く日本)	1
80	楽天投信	★○	楽天・資産づくりファンド(のんびり)	7.3	0.4	1.3	4.1	-	アロケーション・安定型	1
81	ニッセイAM	★○	<購入・換金手数料なし>ニッセイ世界株式F(GDP型バスケット)	19.3	0.1	0.5	3.8	★★★	外国株式・世界型	1
82	AM-One	☆◎	投資のソムリエ(ターゲット・イヤー2050)	13.6	0.2	0.8	3.8	★	アロケーション・ターゲットイヤー型(2041年以降)	1
83	野村AM	◎	野村インデックスF・《Funds-i 外国債券・ヘッジ無》	14.7	0.3	0.7	3.7	★★	外国債券・世界型(除く日本、円ヘッジ)	1
84	AM-One	☆◎	投資のソムリエ(ターゲット・イヤー2055)	12.7	0.4	1.0	3.7	★	アロケーション・ターゲットイヤー型(2041年以降)	1
85	りそなAM	☆◎	りそなターゲット・イヤー・ファンド2055《ターゲット2055》	11.9	0.4	0.9	3.6	★★★★	アロケーション・ターゲットイヤー型(2041年以降)	1
86	野村AM	★	野村ブラックロック世界REITファンド A(野村SMA・EW)	10.9	0.1	0.6	3.4	-	外国REIT・世界型(円ヘッジ)	1
87	三井住友トラスト	◎	My SMT 新興国債券インデックス(ノーロード)	4.2	0.4	1.0	3.4	-	外国債券・新興国型・グローバル - 現地通貨	1
88	ブラックロック	◎	ブラックロックLifePathファンド2060	6.8	0.5	1.1	3.3	★★	アロケーション・ターゲットイヤー型(2041年以降)	1
89	SOMPO	🈷	SOMPOターゲットイヤー・ファンド2055《ハッピーボヤージュ》	17.6	0.2	0.6	3.1	★★★★	アロケーション・ターゲットイヤー型(2041年以降)	1
90	HSBC		HSBC世界資産選抜 充実生活コース(定率払出型)《人生100年時代》	15.1	0.5	0.7	3.1	★	アロケーション・標準型	6
91	三井住友トラスト	◎	My SMT グローバルREITインデックス(ノーロード)	5.8	1.0	1.2	3.1	-	外国REIT・世界型	1
92	三井住友トラスト	◎	SMT MIRAIndex 宇宙	10.5	1.0	1.6	3.1	★★★★★	外国株式・世界型	1
93	三井住友DS		ひとくふうターゲット・デート・ファンド2035《ひとくふうTDF》	4.4	0.1	0.6	2.8	★	アロケーション・ターゲットイヤー型(2031年-2040年)	1
94	三井住友DS	★◎	三井住友DS・TOPIXインデックス・ファンド	4.1	0.2	1.2	2.8	-	国内株式・大型ブレンド型	1
95	農中全共AM	◎	NZAM・ベータ 日本REIT	4.2	0.0	0.0	2.7	★★★	国内REIT	1
96	ブラックロック	★◎	ブラックロックLifePathファンド2065	10.6	0.2	0.7	2.5	★★	アロケーション・ターゲットイヤー型(2041年以降)	1
97	りそなAM		ラップ型ファンド・プラスESG(安定型)《R246 ESG》	3.9	0.4	0.5	2.5	-	アロケーション・安定型	1
98	JPモルガン		JPM USコア債券ファンド(ヘッジ無、隔月)	7.6	0.0	0.5	2.5	★★★	外国債券・米国型	6
99	AM-One	★◎	投資のソムリエ(ターゲット・イヤー2060)	8.3	0.2	0.7	2.5	★	アロケーション・ターゲットイヤー型(2041年以降)	1
100	野村AM	☆○◎	野村資産設計ファンド(DC・つみたてNISA)2030《未来時計》	7.7	0.4	0.7	2.4	★★★★★	アロケーション・ターゲットイヤー型(2030年以前)	1
101	ドイチェAM	★○◎	ドイチェ・ETFバランス・ファンド《プラチナコア》	7.4	0.4	0.8	2.4	★★★★★	アロケーション・標準型	1
102	SOMPO		SOMPOターゲットイヤー・ファンド2065《ハッピーボヤージュ》	3.2	0.1	0.3	2.2	-	アロケーション・ターゲットイヤー型(2041年以降)	1
103	野村AM	☆○◎	野村資産設計ファンド(DC・つみたてNISA)2040《未来時計》	6.0	0.2	0.6	2.0	★★★★	アロケーション・ターゲットイヤー型(2031年-2040年)	1
104	三井住友DS		ひとくふうターゲット・デート・ファンド2045《ひとくふうTDF》	3.1	0.2	0.4	1.9	★★	アロケーション・ターゲットイヤー型(2041年以降)	1
105	農中全共AM	★○◎	NZAM・ベータ 日本2資産(株式+REIT)	4.0	0.0	0.0	1.7	★★★	アロケーション・積極型	1
106	アムンディ	☆	アムンディDCファンド 世界株式・気候変動対応	5.7	0.1	0.3	1.4	★★★★	外国株式・世界型	2
107	三井住友DS		日興FWS・Gリートアクティブ(ヘッジ無)	5.3	0.1	0.4	1.4	-	外国REIT・世界型	1
108	三井住友DS		ひとくふうターゲット・デート・ファンド2040《ひとくふうTDF2040》	3.3	0.1	0.3	1.3	★★	アロケーション・ターゲットイヤー型(2031年-2040年)	1
109	三井住友DS	★	日興FWS・Jリートアクティブ	4.0	0.2	0.3	1.2	-	国内REIT	1
110	中銀AM	○◎	つみたて日経225インデックスファンド	11.0	0.3	0.6	1.0	-	国内株式・大型ブレンド型	1
111	野村AM	★○◎	野村資産設計ファンド(DC・つみたてNISA)2050《未来時計》	3.3	0.1	0.3	0.9	★★★	アロケーション・ターゲットイヤー型(2041年以降)	1
112	ブラックロック	◎	iシェアーズ 上場プライベート・エクイティ・インデックス・ファンド	5.3	0.0	0.3	0.7	-	外国株式・その他	1
113	野村AM	○◎	野村資産設計ファンド(DC・つみたてNISA)2060《未来時計DC・つみたてNISA》	2.4	0.1	0.2	0.7	★★★	アロケーション・ターゲットイヤー型(2041年以降)	1
114	アムンディ	★	アムンディDCファンド 世界株式・次世代教育関連	2.2	0.1	0.2	0.6	★★	外国株式・世界型	2
115	ニッセイAM	○◎	ニッセイ・インデックスパッケージ(国内・株式/リート/債券)《ファンドパック日本》	1.9	0.0	0.1	0.5	★★★	アロケーション・安定型	1

Copyright ©2024 Ibbotson Associates Japan, Inc. 無断転載、複写・複製(コピーなど)、配布、公開を禁じます。

＜確定拠出年金専用で、1年継続して資金純増＞

DC専用投信。★は24ヵ月以上、☆は36ヵ月、㊐は60ヵ月以上継続して資金純増。◎はインデックス運用。

順位	運用会社	マーク	ファンド名《愛称》	月末純資産 億円	資金増加額(億円) 当月	3か月	1年	Morningstar ファンド・スターズ	Morningstar分類 分類	決算回数
1	野村AM	☆◎	野村DC外国株式インデックスファンド・MSCI-KOKUSAI	2,949.1	43.8	99.4	337.1	★★★★★	外国株式・世界型(除く日本)	1
2	AM-One	☆◎	One DC 国内株式インデックスファンド	1,366.2	23.2	49.9	228.5	★★★	国内株式・大型ブレンド型	1
3	ニッセイAM	㊐◎	DCニッセイ外国株式インデックス	1,627.9	33.1	72.0	216.4	★★★★	外国株式・世界型(除く日本)	1
4	三菱UAM	☆◎	三菱UFJ DC年金バランス(株式65)	324.0	7.7	21.8	110.3	★★★★★	アロケーション・標準型	1
5	野村AM	★◎	野村外国債券インデックスファンド(DC)	752.8	6.1	22.1	74.7	★★★★	外国債券・世界型(除く日本)	1
6	三菱UAM	☆◎	三菱UFJ DC年金インデックス(先進国株式)	282.4	7.7	18.7	72.6	★★★★	外国株式・世界型(除く日本)	1
7	野村AM	★◎	野村新興国株式インデックスファンド(DC)	685.8	2.8	19.0	71.6	★★★★	外国株式・新興国型(複数国/地域)	1
8	三井住友トラスト	◎	DCマイセレクションS50	690.8	3.4	12.4	68.3	★★★★	アロケーション・やや安定型	1
9	野村AM	㊐◎	マイターゲット2030(DC)	238.9	4.3	12.7	62.8	★★★★★	アロケーション・ターゲットイヤー型(2030年以前)	1
10	楽天投信	㊐◎	楽天・インデックス・バランス(DC年金)	263.2	3.6	13.4	62.5	★★	アロケーション・安定型	1
11	三井住友トラスト	◎	インデックスコレクション(バランス株式30)	1,613.9	2.5	9.8	58.9	★★★★★	アロケーション・安定型	1
12	三井住友トラスト	★◎	DCマイセレクションS75	431.4	4.4	11.5	58.4	★★★★★	アロケーション・やや積極型	1
13	三菱UAM	㊐◎	三菱UFJ プライムバランス(8資産/DC)	529.7	4.9	12.3	55.6	★★★★	アロケーション・やや安定型	1
14	三菱UAM	☆◎	三菱UFJ DC年金バランス(株式40)	212.2	3.5	7.6	54.4	★★★★	アロケーション・やや安定型	1
15	日興AM	★◎	インデックスファンド海外債券ヘッジなし(DC)	561.4	6.7	15.8	54.4	★★★★	外国債券・世界型(除く日本)	1
16	AM-One		DIAM外国株式オープン<DC年金>	1,096.7	5.1	8.9	51.1	★★	外国株式・世界型(除く日本)	1
17	三菱UAM	☆◎	三菱UFJ DC年金インデックス(国内株式)	127.0	4.6	10.6	50.0	★★★	国内株式・大型ブレンド型	1
18	ラッセル	☆	ラッセル・インベストメント外国株式ファンド(DC)	493.5	2.6	10.9	45.2	★★★	外国株式・世界型(除く日本)	1
19	三井住友トラスト	★◎	インデックスコレクション(バランス株式50)	343.1	2.0	6.0	43.8	★★★★★	アロケーション・やや安定型	1
20	野村AM	㊐◎	野村DC外国債券インデックスファンド	317.3	3.3	10.8	43.4	★★★★	外国債券・世界型(除く日本)	1
21	三菱UAM	☆◎	三菱UFJ DC年金バランス(株式15)	137.2	1.0	2.7	42.2	★★★	アロケーション・安定型	1
22	三井住友トラスト	◎	DCマイセレクションS25	386.3	2.8	7.8	41.4	★★★★	アロケーション・安定型	1
23	三菱UAM	㊐◎	三菱UFJ ターゲット・イヤー・ファンド2030(DC)《あすへのそなえ》	218.2	2.3	6.7	41.3	★★★	アロケーション・ターゲットイヤー型(2030年以前)	1
24	三井住友トラスト	★◎	インデックスコレクション(バランス株式70)	259.4	3.2	7.6	39.5	★★★★★	アロケーション・標準型	1
25	野村AM	★◎	マイバランスDC70	459.6	3.6	11.5	37.8	★★★★★	アロケーション・標準型	1
26	野村AM	◎	マイターゲット2040(DC)	148.0	2.9	9.6	35.1	★★★★	アロケーション・ターゲットイヤー型(2031年-2040年)	1
27	野村AM	★◎	マイバランスDC50	564.8	3.8	8.3	34.3	★★★★★	アロケーション・やや安定型	1
28	AM-One	㊐◎	投資のソムリエ<DC年金>リスク抑制型	460.0	0.3	2.7	33.8	-	アロケーション・リスクコントロール型	1
29	日興AM	㊐◎	DCインデックスバランス(株式80)	235.1	2.8	8.5	31.6	★★★★★	アロケーション・やや積極型	1
30	ニッセイAM	◎	DCニッセイ国内株式インデックス	90.6	4.0	8.1	30.6	★★★	国内株式・大型ブレンド型	1
31	野村AM	㊐◎	マイターゲット2035(DC)	110.4	2.5	7.1	30.3	★★★	アロケーション・ターゲットイヤー型(2031年-2040年)	1
32	三井住友トラスト	★◎	DC世界経済インデックスファンド(株式シフト型)	198.9	2.2	7.7	30.3	★★★★	アロケーション・積極型	1
33	野村AM	㊐◎	マイターゲット2050(DC)	148.6	2.5	7.4	30.0	★★★	アロケーション・ターゲットイヤー型(2041年以降)	1
34	AM-One	☆◎	4資産分散投資・ハイクラス<DC年金>	120.7	2.4	6.8	28.5	★★★★	アロケーション・標準型	1
35	三菱UAM	㊐◎	三菱UFJ ターゲット・イヤー・ファンド2035(DC)《あすへのそなえ》	121.3	2.1	5.2	28.5	★★	アロケーション・ターゲットイヤー型(2031年-2040年)	1
36	三菱UAM	㊐◎	三菱UFJ ターゲット・イヤー・ファンド2040(DC)《あすへのそなえ》	125.3	2.3	5.9	27.9	★★★	アロケーション・ターゲットイヤー型(2031年-2040年)	1
37	三井住友トラスト	◎	DC米国株式インデックス・オープン(S&P500)	54.2	5.2	10.7	27.3	★★★★	外国株式・北米型	1
38	三井住友DS	◎	三井住友・DC外国債券インデックスファンドS	597.0	2.0	7.0	26.7	★★★★	外国債券・世界型(除く日本)	1
39	三菱UAM	㊐◎	三菱UFJ DCバランス・イノベーション(KAKUSHIN)	221.8	2.1	6.2	26.5	-	アロケーション・TAA型	1
40	三菱UAM	☆◎	三菱UFJ DC新興国債券インデックスファンド	215.2	1.5	6.1	26.0	★★★★	外国債券・新興国型・グローバル - 現地通貨	1
41	三井住友DS		三井住友・バリュー株式年金ファンド	205.8	1.9	5.5	24.9	★★★	国内株式・大型ブレンド型	1
42	AM-One	☆◎	4資産分散投資・ミドルクラス<DC年金>《わたしへの贈りもの》	73.4	2.1	5.6	23.7	★★★★	アロケーション・やや安定型	1
43	日興AM	☆◎	DCインデックスバランス(株式60)	254.4	3.0	6.3	23.5	★★★★	アロケーション・標準型	1
44	三菱UAM	☆◎	三菱UFJ DC年金インデックス(先進国債券)	53.8	1.4	3.6	22.0	★★★	外国債券・世界型(除く日本)	1
45	AM-One	★◎	DIAMバランス・ファンド<DC年金>2安定・成長型	480.0	0.8	3.3	21.9	★★★	アロケーション・やや安定型	1
46	大和AM	◎	DCダイワS&P500インデックス	34.6	3.8	7.3	21.9	-	外国株式・北米型	1
47	AM-One	☆◎	DIAMバランス・ファンド<DC年金>3成長型	423.8	0.9	5.2	21.7	★★★★	アロケーション・標準型	1
48	東京海上AM	㊐◎	東京海上セレクション・外国債券インデックス	116.6	4.4	8.0	21.6	★★★★	外国債券・世界型(除く日本)	1
49	野村AM	☆◎	マイターゲット2060(DC)	59.7	2.7	6.1	19.9	★★★★	アロケーション・ターゲットイヤー型(2041年以降)	1
50	三菱UAM	☆◎	三菱UFJ ターゲット・イヤー・ファンド2045(DC)《あすへのそなえ》	82.3	1.0	3.9	19.8	★★	アロケーション・ターゲットイヤー型(2041年以降)	1
51	三井住友トラスト	★◎	DCターゲット・イヤーファンド(6資産・運用継続型)2030	31.1	1.2	1.9	19.4	★★★★	アロケーション・ターゲットイヤー型(2030年以前)	1
52	大和AM	★◎	DCダイワ新興国債券インデックスファンド	172.7	1.7	4.7	19.3	★★★★	外国債券・新興国型・グローバル - 現地通貨	1
53	三菱UAM	☆◎	三菱UFJ ターゲット・イヤー・ファンド2050(DC)《あすへのそなえ》	84.5	1.4	4.9	19.0	★★★	アロケーション・ターゲットイヤー型(2041年以降)	1
54	三井住友トラスト	★◎	インデックスコレクション(外国債券)	295.3	2.1	5.7	18.8	★★★★	外国債券・世界型(除く日本)	1
55	野村AM	㊐◎	マイターゲット2045(DC)	68.1	1.2	3.9	17.5	★★★	アロケーション・ターゲットイヤー型(2041年以降)	1
56	AM-One	◎	9資産分散投資・スタンダード<DC年金>《わたしへの贈りもの》	202.5	0.6	2.9	17.5	★★	アロケーション・安定型	1
57	日興AM	★◎	インデックスファンド海外債券ヘッジあり(DC)	83.1	0.7	4.4	17.1	★★★★	外国債券・世界型(除く日本、円ヘッジ)	1
58	ニッセイAM	☆◎	DCニッセイターゲットデートファンド2035	83.8	1.6	4.4	16.9	★★★★	アロケーション・ターゲットイヤー型(2031年-2040年)	1
59	ニッセイAM	★◎	DCニッセイ外国債券インデックス	75.8	1.7	5.1	16.9	★★★	外国債券・世界型(除く日本)	1
60	AM-One	☆◎	4資産分散投資・スタンダード<DC年金>《わたしへの贈りもの》	108.5	1.2	3.5	16.6	★★★★★	アロケーション・安定型	1
61	AM-One	★◎	One DC 国内債券インデックスファンド	52.9	0.1	1.5	16.4	★★★	国内債券・中長期型	1
62	三井住友トラスト	★◎	DCターゲット・イヤーファンド(6資産・運用継続型)2040	24.3	1.1	1.8	15.0	★★★	アロケーション・ターゲットイヤー型(2031年-2040年)	1
63	野村AM	㊐◎	マイターゲット2055(DC)	44.5	1.3	3.3	13.6	★★★★	アロケーション・ターゲットイヤー型(2041年以降)	1
64	三菱UAM	☆◎	三菱UFJ ターゲット・イヤー・ファンド2055(DC)《あすへのそなえ》	47.3	0.9	4.1	13.5	★★★	アロケーション・ターゲットイヤー型(2041年以降)	1
65	三菱UAM	☆◎	三菱UFJ ターゲット・イヤー・ファンド2060(DC)《あすへのそなえ》	40.3	1.2	3.8	12.3	★★★	アロケーション・ターゲットイヤー型(2041年以降)	1
66	AM-One	◎	One DC 先進国債券インデックスファンド	32.0	1.6	3.2	12.3	★★★	外国債券・世界型(除く日本)	1
67	ニッセイAM	㊐◎	DCニッセイターゲットデートファンド2045	43.5	1.0	2.7	10.8	★★★★	アロケーション・ターゲットイヤー型(2041年以降)	1
68	SBI AM	㊐	SBI-PIMCO 世界債券アクティブファンド(DC)	26.3	0.8	3.1	10.7	★★★★	外国債券・世界型(除く日本)	1
69	AM-One	㊐	みずほUSハイイールドファンド<DC年金>	84.3	1.1	2.9	9.6	★★★	外国債券・ハイイールド型・米国	1
70	ニッセイAM	★◎	DCニッセイターゲットデートファンド2055	36.7	1.2	2.9	9.4	★★★★★	アロケーション・ターゲットイヤー型(2041年以降)	1
71	野村AM	★	マイターゲット2065(DC)	22.8	1.1	1.9	8.8	-	アロケーション・ターゲットイヤー型(2041年以降)	1
72	大和AM	☆	DCダイワ・ワールドアセット(六つの羽/6分散)	119.7	1.1	2.6	8.6	★★★	アロケーション・やや積極型	1
73	三井住友トラスト	◎	DC外国株式ESGリーダーズインデックスファンド	37.3	0.3	2.0	8.5	-	外国株式・世界型(除く日本)	1
74	ニッセイAM	★◎	DCニッセイ日本債券インデックス	47.9	0.2	1.8	8.1	★★★	国内債券・中長期型	1
75	三菱UAM	★	三菱UFJ ターゲット・イヤー・ファンド2065(DC)《あすへのそなえ》	18.5	0.8	1.9	7.7	★★★	アロケーション・ターゲットイヤー型(2041年以降)	1

Copyright ©2024 Ibbotson Associates Japan, Inc.　無断転載、複写・複製（コピーなど）、配布、公開を禁じます。

順位	運用会社	マーク	ファンド名《愛称》	月末純資産 億円	資金増加額(億円) 当月	3か月	1年	Morningstar ファンド・スターズ	Morningstar分類 分類	決算回数
76	レオス		ひふみワールド年金	12.2	0.4	1.2	7.5	-	外国株式・その他	1
77	野村AM	◎	野村DC・JPX日経400ファンド	30.2	0.3	0.8	6.8	★★★★	国内株式・大型ブレンド型	1
78	野村AM	🅒	野村リアルグロース・オープン(DC)	21.4	0.1	0.8	6.5	★★	国内株式・中小型成長型	1
79	三井住友トラスト	☆◎	DCターゲット・イヤーファンド(6資産・運用継続型)2060	10.4	0.4	1.6	6.2	★★★	アロケーション・ターゲットイヤー型(2041年以降)	1
80	三井住友トラスト	◎	DCターゲット・イヤーファンド(6資産・運用継続型)2050	9.7	0.4	1.0	6.1	★★★	アロケーション・ターゲットイヤー型(2041年以降)	1
81	日興AM		DC世界株式・厳選投資ファンド《DCフューチャー・クオリティ》	7.7	0.5	1.4	5.9	-	外国株式・世界型	1
82	AM-One	☆	One国際分散投資戦略F(目標リスク8%)<DC>《THE GRiPS》	15.4	0.1	0.8	5.6	-	アロケーション・リスクコントロール型	1
83	東京海上AM	★◎	東京海上セレクション・日本債券インデックス	56.1	0.6	1.3	5.6	★★★	国内債券・中長期型	1
84	AM-One	☆◎	One DC 新興国株式インデックスファンド	17.4	0.0	1.2	5.5	★★★	外国株式・新興国型(複数国/地域)	1
85	AM-One	★	One国際分散投資戦略F(目標リスク6%)<DC>《THE GRiPS》	13.6	0.5	0.9	5.4	-	アロケーション・リスクコントロール型	1
86	三菱UAM	◎	三菱UFJ DC先進国株式ESGリーダーズインデックスファンド	19.5	1.1	2.4	4.8	-	外国株式・世界型(除く日本)	1
87	ニッセイAM		DCニッセイターゲットデートファンド2065	6.4	0.9	1.8	4.6	-	アロケーション・ターゲットイヤー型(2041年以降)	1
88	三菱UAM	◎	三菱UFJ DC年金バランス(株式80)	5.8	0.7	1.9	3.9	-	アロケーション・やや積極型	1
89	三井住友DS	◎	三井住友・DCターゲットイヤーファンド2035(4資産タイプ)	32.8	0.1	0.6	3.5	★★★	アロケーション・ターゲットイヤー型(2031年-2040年)	1
90	三井住友トラスト		DC脱炭素関連 世界株式戦略ファンド	4.2	0.2	0.9	3.4	-	外国株式・世界型	1
91	三菱UAM		三菱UFJ DC日本株ESGアクティブファンド《そだてるみらい》	7.8	0.1	0.5	3.3	★★★★	国内株式・大型ブレンド型	1
92	しんきんAM	☆◎	しんきんDC日経225株式ファンド	11.1	0.4	0.9	2.9	★★	国内株式・大型ブレンド型	1
93	お金のデザイン	🅒◎	おまかせ運用グロース・ファンド(世界の株式中心)	19.3	0.1	0.5	2.6	★★★	外国株式・世界型	1
94	野村AM	🅒◎	野村世界6資産分散投信(DC)成長	11.5	0.3	0.7	2.5	★★★★★	アロケーション・やや積極型	1
95	ブラックロック	☆	ブラックロック・ヘルスサイエンス・DCファンド	16.8	0.1	0.4	2.5	★★★★	外国株式・世界型	1
96	大和AM		DCダイワ・グローバルREITアクティブ・ファンド	10.0	0.2	0.5	2.2	★★★★★	外国REIT・世界型	1
97	野村AM	◎	野村世界6資産分散投信(DC)安定	8.7	0.3	0.5	1.9	★★★★	アロケーション・安定型	1
98	野村AM	◎	野村DC新興国債券(現地通貨建て)インデックスファンド	10.1	0.1	0.4	1.5	★★★★	外国債券・新興国型・グローバル - 現地通貨	1
99	お金のデザイン	🅒◎	おまかせ運用インカム・ファンド(世界の債券中心)	7.6	0.1	0.3	1.2	★★★	外国債券・世界型	1
100	AM-One	☆◎	DIAM外国リートインデックスファンド<DC年金>《世界不動産物語》	6.8	0.1	0.3	1.0	★★★	外国REIT・世界型	1
101	野村AM	★◎	野村世界6資産分散投信(DC)インカム	4.3	0.1	0.2	0.9	★★★	アロケーション・やや安定型	1
102	日興AM	◎	海外債券インデックスF(個人型年金)《ゆうちょDC》	9.8	0.1	0.3	0.9	★★★	外国債券・世界型(除く日本)	1
103	お金のデザイン	🅒◎	おまかせ運用インフレヘッジ・ファンド(世界の実物資産中心)	5.1	0.1	0.2	0.8	★★★★	アロケーション・やや積極型	1
104	お金のデザイン		THEOベスト・バランス・ファンド	1.1	0.1	0.4	0.6	-	アロケーション・やや積極型	1
105	JP投信		JP日米バランスファンド(DC)	2.4	0.1	0.2	0.6	★★	アロケーション・安定型	1

＜1年間継続して資金純増の上場投資信託＞

	運用会社		ファンド名《愛称》	月末純資産 億円	資金増加額(億円) 当月	3か月	1年	Morningstar ファンドスターズ	Morningstar分類	決算回数
1	ブラックロック	◎	iシェアーズ 米国債20年超 ETF(ﾍｯｼﾞ有)	1,305.0	69.8	318.8	1144.2	★	外国債券・米国型(円ﾍｯｼﾞ)	4
2	ブラックロック	◎	iシェアーズ 米国債3-7年 ETF(ﾍｯｼﾞ有)	229.1	3.8	9.0	198.5	-	外国債券・米国型(円ﾍｯｼﾞ)	4

Copyright ©2024 Ibbotson Associates Japan, Inc.　無断転載、複写・複製（コピーなど）、配布、公開を禁じます。

純資産500億円以上の人気ファンドランキング（2024年1月末）
＜資産形成型ファンド：年1、2回決算型＞

Copyright ©2024 Ibbotson Associates Japan, Inc.

ETFは除く。ファンド名は一部省略あり。ファンド名のセルが黄色のものは設定3ヵ月以内。

	運用会社	ファンド名《愛称》	月末純資産 億円	月間資金増減 億円	騰落率・% 1年	騰落率・% 5年	Morningstar ファンドスターズ	Morningstar 分類	決算回数
1	三菱UAM	eMAXIS Slim 米国株式(S&P500)	34,313.8	2,078.9	40.5	21.6	★★★★	外国株式・北米型	1
2	三菱UAM	eMAXIS Slim 全世界株式(オール・カントリー)	22,768.6	3,428.6	32.1	17.5	★★★★	外国株式・世界型	1
3	SBI AM	SBI・V・S&P500インデックス・ファンド	13,409.3	266.6	40.2	-	★★★★	外国株式・北米型	1
4	楽天投信	楽天・全米株式インデックス・ファンド《楽天V全米株》	12,969.0	35.4	38.7	20.7	★★★★	外国株式・北米型	1
5	AM-One	グローバルESGハイクオリティ成長株式F(ﾍｯｼﾞ無)《未来の世界(ESG)》	10,639.1	-120.8	56.9	-	★★★	外国株式・世界型	1
6	アライアンス・B	AB・米国成長株投信B(ﾍｯｼﾞ無)	10,255.9	278.5	50.6	23.0	★★★★★	外国株式・北米型	2
7	ゴールドマン・S	netWIN テクノロジー株式ファンド B(ﾍｯｼﾞ無)	9,719.2	49.7	69.7	24.0	★★★★	外国株式・北米型	2
8	大和AM	ダイワFW 日本株式セレクト	6,718.0	42.2	28.4	13.2	★★	国内株式・中小型割安型	1
9	大和AM	ダイワFW 日本債券セレクト	6,695.7	29.4	0.2	-1.1	★★★	国内債券・中長期型	1
10	フィデリティ投信	フィデリティ・世界割安成長株投信 B(ﾍｯｼﾞ無)《テンバガー・ハンター》	6,581.3	172.6	26.8	-	★★★★★	外国株式・世界型	1
11	野村AM	野村外国株式インデックスF・MSCI-KOKUSAI(DC)	6,535.8	86.3	35.4	19.3	★★★★★	外国株式・世界型(除く日本)	1
12	AM-One	グローバル・ハイクオリティ成長株式F(ﾍｯｼﾞ無)《未来の世界》	6,525.2	-75.9	51.6	18.3	★★★	外国株式・世界型	1
13	ニッセイAM	〈購入・換金手数料なし〉外国株式インデックスF	6,290.2	-3.7	35.4	19.4	★★★★	外国株式・世界型(除く日本)	1
14	三菱UAM	eMAXIS Slim 先進国株式インデックス	6,241.5	75.8	35.4	19.4	★★★★★	外国株式・世界型(除く日本)	1
15	キャピタル	世界株式ファンド	5,632.1	120.0	31.7	18.0	★★★★	外国株式・世界型	1
16	レオス	ひふみプラス	5,473.9	-104.7	25.8	10.0	★★★★	国内株式・ｷｬｯｼｭﾊﾞﾗﾝｽ型	1
17	フィデリティ投信	フィデリティ・日本成長株・ファンド	5,307.8	-30.6	21.8	12.2	★★★	国内株式・大型成長型	1
18	三井住友DS	日興FW・日本債券ファンド	5,006.5	16.1	0.0	-1.0	★★★★	国内債券・中長期型	1
19	大和AM	ダイワFW 外国株式セレクト	4,664.4	38.6	32.5	18.0	★★★	外国株式・世界型(除く日本)	1
20	AM-One	DIAM外国株式インデックスファンド<DC年金>	4,624.8	20.0	35.2	19.2	★★★★	外国株式・世界型(除く日本)	1
21	AM-One	たわらノーロード 先進国株式	4,620.2	99.2	35.4	19.4	★★★★★	外国株式・世界型(除く日本)	1
22	日興AM	グローバル・ロボティクス株式ファンド(年2回)	4,564.6	259.7	40.4	21.2	★★★★	外国株式・世界型	2
23	三井住友DS	グローバルAIファンド	4,381.1	-70.1	52.2	23.1	★★★	外国株式・世界型	1
24	三井住友トラスト	次世代通信関連 世界株式戦略ファンド《THE 5G》	4,342.8	-137.2	51.2	17.3	★★★	外国株式・世界型	1
25	セゾン投信	セゾン・グローバルバランスファンド	4,339.1	7.2	22.1	11.0	★★★★	ｱﾛｹｰｼｮﾝ・標準型	1
26	Tロウ・プライス	T.ロウ・プライス 米国成長株式F《アメリカン・ロイヤルロード》	4,212.5	-27.4	61.3	-	★★	外国株式・北米型	1
27	AM-One	投資のソムリエ	4,145.3	-63.0	-0.2	-0.5	-	ｱﾛｹｰｼｮﾝ・ﾘｽｸｺﾝﾄﾛｰﾙ型	2
28	野村AM	野村インド株投資	4,123.5	99.2	41.8	15.7	★★★	外国株式・ｲﾝﾄﾞ型	1
29	楽天投信	楽天・全世界株式インデックス・ファンド《楽天V全世界株》	4,123.0	18.6	30.6	16.9	★★★★	外国株式・世界型	1
30	さわかみ投信	さわかみファンド	4,119.8	-22.0	24.7	9.8	★★	国内株式・大型ﾌﾞﾚﾝﾄﾞ型	1
31	日興AM	グローバル・ロボティクス株式ファンド(1年)	3,986.9	16.0	40.9	21.2	★★★★	外国株式・世界型	1
32	三菱UAM	eMAXIS Slim 全世界株式(除く日本)	3,935.0	153.2	32.1	17.8	★★★	外国株式・世界型(除く日本)	1
33	日興AM	グローバル・プロスペクティブ・ファンド《イノベーティブ・フューチャー》	3,712.7	-15.0	39.1	-	★	外国株式・世界型	1
34	三菱UAM	サイバーセキュリティ株式オープン(ﾍｯｼﾞ無)	3,673.2	-88.3	72.7	23.4	★★★★	外国株式・世界型	1
35	日興AM	グローバル・エクスポネンシャル・イノベーションF	3,506.5	-24.4	31.3	-	-	外国株式・世界型	1
36	大和AM	ダイワFW ヘッジファンドセレクト	3,477.6	53.2	-0.2	0.3	-	ｵﾙﾀﾅﾃｨﾌﾞ・ﾏﾙﾁｽﾄﾗﾃｼﾞｰ型	1
37	三井住友DS	三井住友・DC外国株式インデックスファンドS	3,376.1	31.3	35.4	19.4	★★★★★	外国株式・世界型(除く日本)	1
38	野村AM	のむラップ・ファンド（普通型）	3,346.8	94.1	16.4	8.2	★★★	ｱﾛｹｰｼｮﾝ・標準型	1
39	AM-One	ファンドスミス・グローバル・エクイティ・ファンド	3,343.8	-34.7	29.7	-	-	外国株式・世界型	1
40	三菱UAM	三菱UFJ プライムバランス(安定成長型/DC)	3,215.9	0.7	16.4	7.2	★★★★	ｱﾛｹｰｼｮﾝ・やや安定型	1
41	三井住友DS	SMBCファンドラップ・日本債	3,125.1	40.8	0.1	-1.2	★★★★	国内債券・中長期型	1
42	セゾン投信	セゾン資産形成の達人ファンド	3,004.6	1.5	24.1	14.9	★★★★	外国株式・世界型	1
43	三菱UAM	MS グローバル・プレミアム株式Op(ﾍｯｼﾞ無)	2,954.3	33.5	29.4	16.8	★★★★★	外国株式・世界型	1
44	野村AM	野村DC外国株式インデックスファンド・MSCI-KOKUSAI	2,949.1	43.8	35.4	19.3	★★★★★	外国株式・世界型(除く日本)	1
45	日興AM	デジタル・トランスフォーメーション株式F《ゼロ・コンタクト》	2,858.2	-18.9	62.2	-	★	外国株式・世界型	1
46	野村AM	野村PIMCO・世界インカム戦略ファンド B(野村SMA・EW)	2,775.8	13.5	20.5	9.1	★★★★★	外国債券・世界型	1
47	大和AM	DCダイワ外国株式インデックス	2,767.4	33.4	35.2	19.2	★★★★	外国株式・世界型(除く日本)	1
48	野村AM	野村PIMCO・世界インカム戦略ファンド A(野村SMA・EW)	2,721.5	-2.3	0.3	0.2	★★★★★	外国債券・世界型(円ﾍｯｼﾞ)	1
49	日興AM	インデックスファンド225	2,683.5	-63.0	34.8	13.4	★★★	国内株式・大型ﾌﾞﾚﾝﾄﾞ型	1
50	ニッセイAM	ニッセイ日経225インデックスファンド	2,664.5	-16.7	35.2	13.7	★★★★	国内株式・大型ﾌﾞﾚﾝﾄﾞ型	1
51	大和AM	ダイワFW 外国債券セレクト	2,663.5	28.7	15.1	4.9	★★★	外国債券・世界型(除く日本)	1
52	大和AM	iFreeレバレッジ NASDAQ100	2,584.2	-126.3	86.6	31.2	-	ﾄﾚｰﾃﾞｨﾝｸﾞ・ﾍﾞｱ型(株式型)	1
53	三菱UAM	三菱UFJ プライムバランス(成長型/DC)	2,572.5	13.3	25.0	11.2	★★★★	ｱﾛｹｰｼｮﾝ・やや積極型	1
54	三井住友トラスト	世界経済インデックスファンド	2,561.2	67.9	19.9	9.6	★★★	ｱﾛｹｰｼｮﾝ・やや積極型	1
55	野村AM	野村外国株インデックス B(野村投資一任口座)	2,548.5	13.2	35.0	19.1	★★★★	外国株式・世界型(除く日本)	2
56	大和AM	ロボット・テクノロジー関連株F -ロボテック-	2,526.0	-40.5	29.9	18.4	★★★	外国株式・世界型	2
57	ゴールドマン・S	GSフューチャー・テクノロジー・リーダーズ B(ﾍｯｼﾞ無)《nextWIN》	2,525.5	-46.2	32.6	-	★★	外国株式・世界型	2
58	AM-One	日経225ノーロードオープン	2,482.7	32.5	34.9	13.1	★★★	国内株式・大型ﾌﾞﾚﾝﾄﾞ型	1
59	Tロウ・プライス	T.ロウ・プライス 世界厳選成長株式F B(資産成長型・ﾍｯｼﾞ無)	2,447.5	-19.0	33.5	-	★★★	外国株式・世界型	2
60	野村AM	野村PIMCO・世界インカム戦略ファンド A(ﾍｯｼﾞ有 年2回決算)	2,435.7	15.8	-0.7	-0.8	★★★	外国債券・世界型(円ﾍｯｼﾞ)	2
61	三菱UAM	eMAXIS Slim バランス(8資産均等)	2,433.6	29.7	15.5	8.1	★★★	ｱﾛｹｰｼｮﾝ・やや積極型	1
62	野村AM	野村ファンドラップ債券プレミア	2,376.8	-30.2	-4.1	-3.6	★★	外国債券・世界型(円ﾍｯｼﾞ)	2
63	野村AM	野村ファンドラップ外国株 B	2,354.5	18.0	25.5	15.1	★★	外国株式・世界型(除く日本)	2
64	ピクテ	ピクテ・マルチアセット・アロケーション・ファンド《クアトロ》	2,328.1	-47.7	4.0	2.1	-	ｱﾛｹｰｼｮﾝ・TAA型	2
65	三菱UAM	グローバル・ヘルスケア＆バイオ・ファンド《健次》	2,257.8	-18.4	21.7	13.3	★★★★	外国株式・世界型	2

Copyright ©2024 Ibbotson Associates Japan, Inc. 無断転載、複写・複製（コピーなど）、配布、公開を禁じます。

	運用会社	ファンド名《愛称》	月末純資産 億円	月間資金増減 億円	騰落率・% 1年	騰落率・% 5年	Morningstar ファンドスターズ	イボットソン分類	決算回数
66	SBI AM	SBI・V・全米株式インデックスF《SBI・V・全米株式》	2,197.8	21.7	38.7	-	-	外国株式・北米型	1
67	野村AM	マイバランス50(DC)	2,132.3	-0.7	17.5	7.8	★★★★★	ｱﾛｹｰｼｮﾝ・やや安定型	1
68	レオス	ひふみワールド+	2,129.3	-43.5	27.7	-	-	外国株式・その他	1
69	三井住友トラスト	国内株式SMTBセレクション(SMA)	2,068.2	-18.8	31.3	12.7	★★★	国内株式・大型ﾌﾞﾚﾝﾄﾞ型	1
70	三菱UAM	三菱UFJ DC海外株式インデックスファンド	2,057.0	24.8	35.2	19.2	★★★★	外国株式・世界型(除く日本)	1
71	三井住友トラスト	分散投資コア戦略FS《コアラップS》	2,039.7	11.6	9.0	4.7	★★	ｱﾛｹｰｼｮﾝ・標準型	1
72	野村AM	ダブル・ブレイン	2,011.0	-31.6	-0.2	3.8	-	ｱﾛｹｰｼｮﾝ・その他	1
73	三井住友DS	三井住友・DCつみたてNISA・全海外株インデックスファンド	2,010.4	26.7	31.8	17.5	★★★	外国株式・世界型(除く日本)	1
74	三井住友トラスト	国内債券SMTBセレクション(SMA)	1,997.6	11.5	-0.1	-1.5	★★	国内債券・中長期型	1
75	三井住友トラスト	SMT グローバル株式インデックス・オープン	1,987.1	-5.4	34.8	18.9	★★★★	外国株式・世界型(除く日本)	2
76	三井住友トラスト	外国債券SMTBセレクション(SMA)	1,969.1	0.6	14.3	4.6	★★★	外国債券・世界型	1
77	三井住友トラスト	外国株式SMTBセレクション(SMA)	1,964.2	-48.7	28.4	15.4	★★★	外国株式・世界型	1
78	三菱UAM	つみたて先進国株式	1,961.9	66.1	35.3	19.3	★★★★	外国株式・世界型(除く日本)	1
79	スパークス	スパークス・新・国際優良日本株ファンド《厳選投資》	1,958.4	-7.7	35.9	12.3	★★★★	国内株式・大型成長型	1
80	日興AM	インデックスファンド海外株式ﾍｯｼﾞ無(DC)	1,955.2	22.6	35.5	19.4	★★★★★	外国株式・世界型(除く日本)	1
81	イーストスプリング	イーストS・インド株式オープン	1,945.2	95.7	38.0	17.4	★★★	外国株式・ｲﾝﾄﾞ型	1
82	大和AM	ダイワFW 外国株式セレクト エマージングプラス	1,939.7	-13.2	27.0	15.9	★★★	外国株式・世界型	1
83	野村AM	マイバランス70(DC)	1,892.9	9.6	24.3	11.0	★★★★★	ｱﾛｹｰｼｮﾝ・標準型	1
84	三井住友DS	高成長インド・中型株式F(年1)	1,868.3	-6.8	43.5	19.4	★★★	外国株式・ｲﾝﾄﾞ型	1
85	野村AM	のむラップ・ファンド (積極型)	1,856.0	103.6	24.4	12.3	★★★★★	ｱﾛｹｰｼｮﾝ・やや積極型	1
86	三菱UAM	三菱UFJDC国内株式インデックス	1,855.4	14.5	32.2	12.7	★★★	国内株式・大型ﾌﾞﾚﾝﾄﾞ型	1
87	キャピタル	キャピタル世界株式ファンド年2回(分配重視)	1,849.4	100.7	31.7	18.1	★★★★	外国株式・世界型	2
88	三井住友トラスト	DC外国株式インデックスファンドL	1,845.0	17.4	35.3	19.3	★★★★★	外国株式・世界型(除く日本)	1
89	三井住友DS	SMBCファンドラップ・日本バリュー株	1,838.5	49.4	35.8	16.9	★★★★★	国内株式・大型ﾌﾞﾚﾝﾄﾞ型	1
90	三井住友トラスト	DC世界経済インデックスファンド	1,832.2	11.4	19.9	9.6	★★★	ｱﾛｹｰｼｮﾝ・やや積極型	1
91	大和AM	ダイワFW J-REITセレクト	1,809.9	27.8	1.6	3.9	★★★★	国内REIT	1
92	大和AM	DCダイワ外国債券インデックス	1,803.1	2.3	14.6	4.8	★★★★	外国債券・世界型(除く日本)	1
93	AM-One	MHAM株式インデックスファンド225	1,801.6	-41.2	34.9	13.4	★★★	国内株式・大型ﾌﾞﾚﾝﾄﾞ型	1
94	ゴールドマン・S	netWIN テクノロジー株式ファンド A(ﾍｯｼﾞ有)	1,795.0	-21.0	41.6	13.6	★★★★	外国株式・北米型(円ﾍｯｼﾞ)	2
95	イーストスプリング	インド消費関連ファンド	1,774.2	90.5	39.1	20.8	★★★★★	外国株式・ｲﾝﾄﾞ型	2
96	キャピタル	キャピタル・インベストメント・カンパニー・オブ・アメリカ ICA	1,701.6	-13.7	42.0	19.7	★★★★	外国株式・北米型	1
97	三井住友DS	トヨタ自動車／トヨタグループ株式ファンド	1,681.4	-35.7	54.2	16.1	-	国内株式・特定地域/ｾｸﾀｰ型	1
98	SBI AM	SBI・全世界株式インデックスF《雪だるま(全世界株式)》	1,679.3	34.9	30.7	16.8	★★★★	外国株式・世界型	1
99	野村AM	野村世界業種別投資シリーズ(世界半導体株投資)	1,677.7	247.2	88.8	38.9	★★★★★	外国株式・世界型	1
100	レオス	ひふみ投信	1,675.3	-22.1	25.6	9.8	★★★★	国内株式・ｷｬｯｼｭﾊﾞﾗﾝｽ型	1
101	AM-One	グローバル・ハイクオリティ成長株式F(年2回/ﾍｯｼﾞ無)《未来の世界》	1,670.5	-14.6	51.1	18.3	★★★	外国株式・世界型	2
102	日興AM	グローバル3倍3分法ファンド(1年)	1,667.5	-30.3	11.7	5.2	-	ｱﾛｹｰｼｮﾝ・その他	1
103	三井住友トラスト	DC日本株式インデックスファンドL	1,659.8	3.2	32.2	12.8	★★★	国内株式・大型ﾌﾞﾚﾝﾄﾞ型	1
104	大和AM	ダイワ・ダイナミック・インド株ファンド	1,659.7	174.3	38.8	18.5	★★★	外国株式・ｲﾝﾄﾞ型	2
105	大和AM	iFree S&P500インデックス	1,628.4	109.7	40.3	21.5	★★★★	外国株式・北米型	1
106	ニッセイAM	DCニッセイ外国株式インデックス	1,627.9	33.1	35.4	19.3	★★★★	外国株式・世界型(除く日本)	1
107	三井住友トラスト	インデックスコレクション (バランス株式30)	1,613.9	2.5	10.8	4.4	★★★★★	ｱﾛｹｰｼｮﾝ・安定型	1
108	東京海上AM	東京海上・円資産バランスファンド(年1)《円奏会》	1,593.9	-41.8	1.5	-1.0	★	ｱﾛｹｰｼｮﾝ・安定型	1
109	三菱UAM	三菱UFJ 純金ファンド《ファインゴールド》	1,561.2	33.5	19.3	14.6	-	ｺﾓﾃﾞｨﾃｨ	1
110	マニュライフ	マニュライフ・円ハイブリッド債券インカム・ファンド(年1回)	1,550.9	-37.4	0.8	-	-	ﾊｲﾌﾞﾘｯﾄﾞ証券・その他	1
111	三井住友DS	SMBCファンドラップ・米国株	1,545.0	41.8	41.3	18.2	★★★	外国株式・北米型	1
112	ニッセイAM	ニッセイ日本株ファンド	1,526.6	4.1	32.6	11.6	★★	国内株式・大型ﾌﾞﾚﾝﾄﾞ型	1
113	三井住友DS	三井住友・225オープン	1,508.7	6.5	35.1	13.5	★★★	国内株式・大型ﾌﾞﾚﾝﾄﾞ型	1
114	AM-One	DIAM国内株式インデックスファンド<DC年金>	1,487.9	-0.9	32.1	12.7	★★★	国内株式・大型ﾌﾞﾚﾝﾄﾞ型	1
115	大和AM	ダイワFW 外国REITセレクト	1,476.5	11.3	11.9	11.0	★★★★★	外国REIT・世界型	1
116	フィデリティ投信	フィデリティ・世界割安成長株投信 A(ﾍｯｼﾞ有)《テンバガー・ハンター》	1,466.6	-45.8	7.6	-	★★★★★	外国株式・世界型(円ﾍｯｼﾞ)	1
117	AM-One	新光ピュア・インド株式ファンド	1,456.2	117.0	34.4	17.1	★★★	外国株式・ｲﾝﾄﾞ型	1
118	アライアンス・B	AB・米国成長株投信A(ﾍｯｼﾞ有)	1,454.1	-49.5	25.6	12.9	★★★★★	外国株式・北米型(円ﾍｯｼﾞ)	2
119	三菱UAM	ベイリーG インパクト投資F《ポジティブ・チェンジ》	1,436.2	-69.1	16.9	-	★★	外国株式・世界型	1
120	フィデリティ投信	フィデリティ・USハイ・イールド・ファンド (資産成長型)	1,418.1	39.2	20.7	10.7	★★★★★	外国債券・ﾊｲｲｰﾙﾄﾞ型・米国	1
121	AM-One	One DC 国内株式インデックスファンド	1,366.2	23.2	32.2	12.8	★★★	国内株式・大型ﾌﾞﾚﾝﾄﾞ型	1
122	三菱UAM	三菱UFJ インデックス225オープン	1,352.8	-29.3	34.9	13.4	★★★	国内株式・大型ﾌﾞﾚﾝﾄﾞ型	1
123	日興AM	グローバル・フィンテック株式ファンド	1,324.6	-14.8	53.9	9.6	★	外国株式・世界型	1
124	三菱UAM	eMAXIS Slim 新興国株式インデックス	1,307.4	14.7	8.7	7.2	★★★	外国株式・新興国型(複数国/地域)	1
125	大和AM	DCダイワ日本株式インデックス	1,306.1	4.5	32.0	12.7	★★★	国内株式・大型ﾌﾞﾚﾝﾄﾞ型	1
126	三井住友トラスト	SMTAMダウ・ジョーンズ インデックスファンド	1,303.0	11.9	30.6	17.2	★★★★	外国株式・北米型	1
127	三井住友トラスト	ヘッジファンドSMTBセレクション(SMA)	1,297.5	36.2	-0.6	-0.3	-	ｵﾙﾀﾅﾃｨﾌﾞ・ﾏﾙﾁｽﾄﾗﾃｼﾞｰ型	1
128	りそなAM	FWりそな国内債券インデックスファンド	1,284.0	-81.4	-0.2	-1.3	★★★	国内債券・中長期型	1
129	AM-One	たわらノーロード 日経225	1,277.7	28.2	35.4	13.8	★★★	国内株式・大型ﾌﾞﾚﾝﾄﾞ型	1
130	日興AM	年金インデックスF日本株式(TOPIX連動型)	1,268.0	12.5	32.2	12.8	★★★	国内株式・大型ﾌﾞﾚﾝﾄﾞ型	1
131	フィデリティ投信	フィデリティ・グローバル・ファンド	1,263.5	-2.8	31.4	17.4	★★★★	外国株式・世界型	1
132	三井住友DS	三井住友・NYダウ・ジョーンズ指数オープン(ﾍｯｼﾞ無)	1,260.6	34.6	30.4	17.1	★★★	外国株式・北米型	1

Copyright ©2024 Ibbotson Associates Japan, Inc. 無断転載、複写・複製(コピーなど)、配布、公開を禁じます。

	運用会社	ファンド名《愛称》	月末純資産 億円	月間資金増減 億円	騰落率・% 1年	騰落率・% 5年	Morningstar ファンドスターズ	イボットソン分類	決算回数
133	Tロウ・プライス	Tロウ・プライス 米国オールキャップ株式ファンド	1,250.5	53.4	44.6	-	-	外国株式・北米型	1
134	三井住友トラスト	NWQフレキシブル・インカムF ﾍｯｼﾞ無(年1)	1,244.4	22.0	17.5	8.1	★★★	ｱﾛｹｰｼｮﾝ・やや積極型	1
135	三井住友DS	大和住銀DC海外株式アクティブファンド	1,243.2	14.0	34.6	19.1	★★★★	外国株式・世界型(除く日本)	1
136	三井住友トラスト	DCマイセレクション 50	1,234.0	-0.8	16.5	7.2	★★★★	ｱﾛｹｰｼｮﾝ・やや安定型	1
137	ゴールドマン・S	GSグローバル・ターゲット戦略債券F21-11(限定追加)	1,231.1	-4.6	1.4	-	-	外国債券・世界型(除く日本、円ﾍｯｼﾞ)	1
138	三菱UAM	eMAXIS Slim 国内株式(TOPIX)	1,220.5	92.8	32.3	12.8	★★★	国内株式・大型ﾌﾞﾚﾝﾄﾞ型	1
139	野村AM	野村つみたて外国株投信	1,219.9	12.8	32.0	17.8	★★★	外国株式・世界型(除く日本)	1
140	三井住友DS	三井住友・DCつみたてNISA・日本株インデックスファンド	1,208.4	13.1	32.2	12.8	★★★	国内株式・大型ﾌﾞﾚﾝﾄﾞ型	1
141	三菱UAM	つみたて8資産均等バランス	1,201.8	23.0	15.4	8.0	★★★	ｱﾛｹｰｼｮﾝ・やや積極型	1
142	野村AM	ノムラ・ジャパン・オープン	1,191.7	20.8	31.1	12.4	★★	国内株式・大型ﾌﾞﾚﾝﾄﾞ型	2
143	三井住友トラスト	DC日本債券インデックス・オープンS	1,188.9	-6.4	-0.1	-1.2	★★★★	国内債券・中長期型	1
144	りそなAM	FWりそな円建債券アクティブファンド	1,180.2	-92.3	-2.2	-2.4	★★	外国債券・世界型(円ﾍｯｼﾞ)	1
145	三井住友トラスト	インデックスコレクション (外国株式)	1,163.1	12.4	35.4	19.4	★★★★★	外国株式・世界型(除く日本)	1
146	野村AM	野村国内株式インデックスファンド・TOPIX(DC)	1,161.0	10.7	32.2	12.8	★★★	国内株式・大型ﾌﾞﾚﾝﾄﾞ型	1
147	三菱UAM	三菱UFJDC国内債券インデックスファンド	1,152.4	-4.8	-0.1	-1.2	★★★★	国内債券・中長期型	1
148	三井住友DS	イノベーティブ・カーボンニュートラル戦略ファンド	1,134.6	-35.1	6.2	-	-	外国株式・世界型	1
149	ゴールドマン・S	GSグローバル・ビッグデータ投資戦略 B(ﾍｯｼﾞ無)《AIブレイン》	1,129.1	-3.3	33.2	15.9	★★★	外国株式・世界型	1
150	大和AM	ストックインデックスファンド225	1,125.0	-25.7	34.9	13.5	★★★	国内株式・大型ﾌﾞﾚﾝﾄﾞ型	1
151	三井住友トラスト	半導体関連 世界株式戦略F《半導体革命》	1,117.7	94.9	-	-	-	外国株式・世界型	1
152	三井住友DS	PIMCO グローバル・ターゲット戦略債券F21-06(限定追加)	1,117.0	-3.1	0.4	-	-	外国債券・世界型(除く日本、円ﾍｯｼﾞ)	1
153	フィデリティ投信	フィデリティ・米国優良株・ファンド	1,110.9	14.1	43.0	21.6	★★★★	外国株式・北米型	1
154	大和AM	ダイワFW コモディティセレクト	1,101.1	20.1	8.2	13.7	-	ｺﾓﾃﾞｨﾃｨ	1
155	AM-One	DIAM外国株式オープン<DC年金>	1,096.7	5.1	29.8	16.2	★★	外国株式・世界型(除く日本)	1
156	三菱UAM	三菱UFJ プライムバランス(安定型/DC)	1,095.7	-3.1	8.3	3.1	★★★	ｱﾛｹｰｼｮﾝ・安定型	1
157	三井住友DS	SMBCファンドラップ・ヘッジファンド	1,094.3	18.2	1.4	-0.5	-	ｵﾙﾀﾅﾃｨﾌﾞ・ﾏﾙﾁｽﾄﾗﾃｼﾞｰ型	1
158	野村AM	野村グローバルAI関連株式ファンド B	1,093.6	-1.9	66.9	18.2	★★★	外国株式・世界型	2
159	SOMPO	債券パワード・インカムF(資産成長)《パワード・インカム》	1,065.2	15.9	-5.7	-	-	外国債券・その他	1
160	日興AM	インデックスファンドNASDAQ100(アメリカ株式)	1,062.5	81.3	66.1	-	★★★	外国株式・北米型	1
161	フィデリティ投信	フィデリティ・米国株式ファンド B(ﾍｯｼﾞ無/野村SMA・EW)	1,061.9	12.8	53.8	22.4	★★★★	外国株式・北米型	1
162	野村AM	ノムラ・アジア・シリーズ(ノムラ・印度・フォーカス)	1,061.4	86.7	57.4	18.5	★★★★	外国株式・ｲﾝﾄﾞ型	1
163	野村AM	野村ファンドラップ外国株 A	1,051.4	-1.9	5.7	6.7	★★	外国株式・世界型(除く日本、円ﾍｯｼﾞ)	2
164	Tロウ・プライス	T.ロウ・プライス 米国割安優良株式ファンド B(ﾍｯｼﾞ無)	1,042.2	-22.2	26.3	-	-	外国株式・北米型	1
165	野村AM	マイバランス30(DC)	1,023.4	-2.8	11.5	4.6	★★★★★	ｱﾛｹｰｼｮﾝ・安定型	1
166	三菱UAM	eMAXIS Slim 先進国債券インデックス	1,017.9	74.6	14.7	4.9	★★★★	外国債券・世界型(除く日本)	1
167	HSBC	HSBC インド オープン	992.3	25.6	41.4	17.4	★★	外国株式・ｲﾝﾄﾞ型	1
168	日興AM	グローバル・フィンテック株式ファンド(年2回)	990.1	-9.6	53.9	9.3	★	外国株式・世界型	2
169	大和AM	ダイワFW 外国債券インデックス(ﾍｯｼﾞ有)	983.6	2.8	-3.8	-2.9	★★	外国債券・世界型(除く日本、円ﾍｯｼﾞ)	1
170	スパークス	スパークス・企業価値創造日本株ファンド	963.5	-6.7	-	-	-	国内株式・大型ﾌﾞﾚﾝﾄﾞ型	1
171	三井住友トラスト	DCマイセレクション 75	961.9	0.6	25.1	11.4	★★★★★	ｱﾛｹｰｼｮﾝ・やや積極型	1
172	ニッセイAM	ニッセイAI関連株式ファンド(ﾍｯｼﾞ無)《AI革命(ﾍｯｼﾞ無)》	945.4	-0.2	69.8	22.3	★★★★	外国株式・世界型	1
173	三井住友DS	大和住銀DC外国株式ファンド	929.3	-3.2	34.4	18.9	★★★★	外国株式・世界型(除く日本)	1
174	いちよしAM	いちよしファンドラップ専用 内外株式	928.0	8.0	19.3	10.3	★★	外国株式・世界型	1
175	AM-One	先進国ハイクオリティ成長株式F(ﾍｯｼﾞ無)《未来の世界》	927.6	-5.4	49.7	17.4	★★★	外国株式・世界型	1
176	大和AM	iFreeNEXT NASDAQ100インデックス	927.3	42.4	66.3	28.5	★★★★	外国株式・北米型	1
177	三菱UAM	eMAXIS NASDAQ100インデックス	920.2	12.3	66.4	-	★★★	外国株式・北米型	1
178	Tロウ・プライス	T.ロウ・プライス 世界厳選成長株式F A(資産成長型・ﾍｯｼﾞ有)	915.8	-15.8	12.9	-	★★★	外国株式・世界型(円ﾍｯｼﾞ)	2
179	大和AM	DC・ダイワ・バリュー株・オープン《DC底力》	903.5	3.0	35.9	11.1	★★	国内株式・大型ﾌﾞﾚﾝﾄﾞ型	2
180	三井住友DS	三井住友DS ワールド・ボンド・フォーカス23-09(限定追加)	899.1	-0.4	-	-	-	外国債券・世界型(除く日本、円ﾍｯｼﾞ)	1
181	三菱UAM	ダイナミックアロケーションファンド(ラップ)	896.2	-29.8	7.9	-	-	ｱﾛｹｰｼｮﾝ・TAA型	1
182	りそなAM	FWりそな先進国株式インデックスファンド	896.2	6.9	35.0	19.0	★★★	外国株式・世界型(除く日本)	1
183	三井住友トラスト	分散投資コア戦略FA《コアラップA》	893.6	4.3	3.8	1.5	★★	ｱﾛｹｰｼｮﾝ・やや安定型	1
184	HSBC	HSBC インド・インフラ株式オープン	891.8	204.7	66.7	24.8	★★★★	外国株式・ｲﾝﾄﾞ型	1
185	三菱UAM	MUFG ウェルス・インサイト・ファンド(標準型)	883.8	40.0	18.9	-	-	ｱﾛｹｰｼｮﾝ・やや積極型	1
186	三菱UAM	つみたて日本株式(日経平均)	877.3	15.0	35.3	13.8	★★★	国内株式・大型ﾌﾞﾚﾝﾄﾞ型	1
187	三菱UAM	eMAXIS 先進国株式インデックス	867.8	-0.8	34.7	18.7	★★★	外国株式・世界型(除く日本)	1
188	三井住友DS	三井住友・DC外国債券インデックスファンド	863.2	-0.9	14.6	4.8	★★★★	外国債券・世界型(除く日本)	1
189	三井住友トラスト	脱炭素関連 世界株式戦略F(資産成長)	852.6	-26.8	20.6	-	-	外国株式・世界型	2
190	ステート・S	米国株式インデックス・ファンド	852.4	6.6	39.8	21.2	★★★★	外国株式・北米型	1
191	三井住友DS	SMBCファンドラップ・日本グロース株	847.6	23.3	14.0	8.5	★	国内株式・大型成長型	1
192	野村AM	野村PIMCO・世界インカム戦略ファンド B(ﾍｯｼﾞ無 年2回決算)	847.2	15.5	19.3	8.0	★★★★	外国債券・世界型	2
193	野村AM	マイ・ロード	844.5	-0.7	7.4	2.1	★★★	ｱﾛｹｰｼｮﾝ・安定型	1
194	三井住友トラスト	DC日本債券インデックス・オープンP	843.9	-4.5	-0.1	-1.2	★★★★	国内債券・中長期型	1
195	HSBC	HSBCグローバル・ターゲット利回り債券F20-12(限定追加)《グローバル・ターゲット》	839.5	-8.9	-0.8	-	★★★★★	外国債券・世界型(除く日本、円ﾍｯｼﾞ)	1
196	野村AM	ノムラ日本債券オープン(野村SMA・EW)	839.1	5.2	0.6	-1.0	★★★★	国内債券・中長期型	1
197	朝日ライフAM	朝日Nvest グローバル バリュー株オープン《Avest-E》	835.1	-7.4	17.0	13.5	★	外国株式・世界型(除く日本)	1
198	フィデリティ投信	フィデリティ・世界割安成長株投信 B(ﾍｯｼﾞ無/野村SMA・EW)《テンバガー・ハンター》	833.3	8.7	27.7	-	★★★★★	外国株式・世界型	1
199	三菱UAM	ベイリーG世界長期成長株F《ロイヤル・マイル》	821.0	-10.0	33.3	18.8	★★	外国株式・世界型	1
200	キャピタル	キャピタル世界株式ファンドNF	815.9	14.6	32.9	18.9	★★★★	外国株式・世界型	1

Copyright ©2024 Ibbotson Associates Japan, Inc. 無断転載、複写・複製(コピーなど)、配布、公開を禁じます。

	運用会社	ファンド名《愛称》	月末純資産 億円	月間資金増減 億円	騰落率・% 1年	騰落率・% 5年	Morningstar ファンドスターズ	イボットソン分類	決算回数
201	スパークス	スパークス・厳選投資ファンド(野村SMA・EW)	815.5	-0.6	36.9	12.4	★★★	国内株式・大型成長型	1
202	Tロウ・プライス	T.ロウ・プライス グローバル・テクノロジー株式F B ﾍｯｼﾞ無	815.4	-17.2	68.6	-	★	外国株式・世界型	1
203	ピクテ	ピクテ・グローバル・インカム株式ファンド(1年)	814.2	-18.0	3.1	8.7	★★	外国株式・世界型	1
204	りそなAM	FWりそな国内株式インデックスファンド	813.3	18.6	31.9	12.5	★★★	国内株式・大型ﾌﾞﾚﾝﾄﾞ型	1
205	大和AM	iFreeNEXT インド株インデックス	812.0	246.3	-	-	-	外国株式・ｲﾝﾄﾞ型	1
206	ピクテ	ピクテ・ゴールド(ﾍｯｼﾞ有)	809.6	4.8	-1.0	5.2	-	ｺﾓﾃﾞｨﾃｨ	1
207	三菱UAM	インデックスファンド225	805.1	-11.1	34.9	13.4	★★★	国内株式・大型ﾌﾞﾚﾝﾄﾞ型	1
208	日興AM	年金積立Jグロース《DC Jグロース》	804.4	2.4	24.6	13.5	★★★★	国内株式・大型ﾌﾞﾚﾝﾄﾞ型	1
209	大和AM	iFreeNEXT FANG+インデックス	801.1	270.9	101.4	37.7	★★★★	外国株式・北米型	1
210	ニッセイAM	ニッセイSDGsグローバルセレクトファンド(資産成長型・ﾍｯｼﾞ無)	798.2	-44.8	29.9	15.1	★★★	外国株式・世界型	1
211	日立投資顧問	日立外国株式インデックスファンド	789.2	4.1	35.3	19.3	★★★★★	外国株式・世界型(除く日本)	1
212	三菱UAM	サイバーセキュリティ株式オープン(ﾍｯｼﾞ有)	788.7	-18.4	44.5	13.4	★★★★	外国株式・世界型(円ﾍｯｼﾞ)	1
213	アムンディ	アムンディ・ターゲット・ジャパン・ファンド	784.5	23.6	34.7	11.0	★★★	国内株式・中小型割安型	2
214	三井住友トラスト	インバウンド関連日本株ファンド《ビジット・ジャパン》	782.6	-38.4	16.8	7.8	★	国内株式・大型ﾌﾞﾚﾝﾄﾞ型	1
215	いちよしAM	いちよし中小型成長株ファンド《あすなろ》	781.4	-6.1	11.8	5.8	★★★	国内株式・中小型成長型	1
216	大和AM	ダイワFW 外国株式インデックス(ﾍｯｼﾞ有)	780.7	12.7	13.0	9.7	★★★	外国株式・世界型(除く日本,円ﾍｯｼﾞ)	1
217	三井住友DS	ドナルド・スミス米国ディープバリュー株式F B(ﾍｯｼﾞ無)	768.8	71.9	-	-	-	外国株式・北米型	1
218	野村AM	野村環境リーダーズ戦略ファンド B	765.3	-27.3	21.6	-	★★★	外国株式・世界型	2
219	ニッセイAM	<購入・換金手数料なし>ニッセイNASDAQ100インデックスF	758.0	392.1	-	-	-	外国株式・北米型	1
220	インベスコ	インベスコ 世界厳選株式オープン<ﾍｯｼﾞ無>(年1回)《世界のベスト》	756.9	89.2	33.0	15.5	★★★★	外国株式・世界型	1
221	BNYメロン	モビリティ・イノベーションF	754.9	-10.2	15.2	15.7	★★	外国株式・世界型	1
222	レオス	ひふみ年金	754.9	-0.4	25.8	10.1	★★★★	国内株式・ｷｬｯｼｭﾊﾞﾗﾝｽ型	1
223	野村AM	野村外国債券インデックスファンド(DC)	752.8	6.1	14.9	5.0	★★★★	外国債券・世界型(除く日本)	1
224	三井住友DS	大和住銀DC日本バリュー株ファンド《DC黒潮》	751.2	6.9	38.0	16.1	★★★★★	国内株式・大型ﾌﾞﾚﾝﾄﾞ型	1
225	三井住友トラスト	DC外国株式インデックス・オープン	747.9	5.9	34.4	18.5	★★★	外国株式・世界型(除く日本)	1
226	JPモルガン	JPMザ・ジャパン	746.5	-7.2	22.6	12.0	★★	国内株式・中小型ﾌﾞﾚﾝﾄﾞ型	1
227	大和AM	ダイワFW 外国債券セレクト エマージングプラス	737.5	-1.2	15.8	5.2	★★★★	外国債券・世界型(除く日本)	1
228	三井住友DS	SMBCファンドラップ・米国債	733.2	18.9	14.4	6.4	★★★	外国債券・米国型	1
229	野村AM	Funds-i 日経225	731.4	7.7	35.0	13.5	★★★	国内株式・大型ﾌﾞﾚﾝﾄﾞ型	1
230	ニッセイAM	<購入・換金手数料なしTOPIXインデックスF	731.3	-4.3	32.2	12.7	★★★	国内株式・大型ﾌﾞﾚﾝﾄﾞ型	1
231	いちよしAM	いちよしファンドラップ専用 オルタナティブ	731.1	6.5	4.2	5.9	★★★	ｱﾛｹｰｼｮﾝ・積極型	1
232	ニッセイAM	DCニッセイワールドセレクトファンド(標準型)	729.9	7.2	18.2	8.2	★★★★★	ｱﾛｹｰｼｮﾝ・やや安定型	1
233	東京海上AM	東京海上・ジャパン・オーナーズ株式オープン	724.0	-14.2	11.6	9.0	★★★★	国内株式・中小型成長型	2
234	三井住友トラスト	インデックスコレクション (国内株式)	720.3	6.8	32.2	12.8	★★★	国内株式・大型ﾌﾞﾚﾝﾄﾞ型	1
235	野村AM	ダブル・ブレイン(ブル)	718.8	-7.6	1.4	-	-	ｱﾛｹｰｼｮﾝ・その他	1
236	ニッセイAM	<購入・換金手数料なし>ニッセイ日経平均インデックスF	718.5	19.5	35.4	13.9	★★★	国内株式・大型ﾌﾞﾚﾝﾄﾞ型	1
237	野村AM	J-REITファンド(DC)	717.2	-9.4	3.1	4.2	★★★★★	国内REIT	1
238	野村AM	野村6資産均等バランス	712.0	26.5	15.7	8.2	★★★	ｱﾛｹｰｼｮﾝ・やや積極型	1
239	三井住友DS	三井住友・日本債券インデックス・ファンド	710.9	-3.7	-0.0	-1.2	★★★★	国内債券・中長期型	1
240	キャピタル	キャピタル・グローバル・ボンド・ファンドF(限定為替ヘッジ)	701.8	-85.5	-1.5	-1.2	★★★	外国債券・世界型(円ﾍｯｼﾞ)	1
241	SBI AM	SBI・UTIインドファンド	701.2	13.1	29.0	16.8	★★★	外国株式・ｲﾝﾄﾞ型	1
242	インベスコ	先進国株式インデックス・オープン<ﾍｯｼﾞ無>(ラップ)	700.9	14.5	35.2	-	★★★★	外国株式・世界型(除く日本)	1
243	AM-One	新興国ハイクオリティ成長株式ファンド《未来の世界(新興国)》	697.3	-11.7	3.5	10.5	★★★	外国株式・新興国型(複数国/地域)	1
244	三井住友トラスト	コア投資戦略F(成長)《コアラップ》	695.4	-5.9	11.4	5.8	★★	ｱﾛｹｰｼｮﾝ・やや積極型	1
245	三井住友トラスト	DCマイセレクションS50	690.8	3.4	16.6	7.3	★★★★	ｱﾛｹｰｼｮﾝ・やや安定型	1
246	ゴールドマン・S	GSグローバル社債ターゲット22-12(限定追加)《ワンロード》	689.2	-6.4	3.4	-	-	外国債券・世界型(除く日本,円ﾍｯｼﾞ)	1
247	フィデリティ投信	フィデリティ・米国株式ファンド B(資産成長型・ﾍｯｼﾞ無)	687.8	-4.7	52.7	21.4	★★★★	外国株式・北米型	1
248	三井住友DS	グローバルEV関連株F(ﾍｯｼﾞ無)《EV革命》	686.5	-17.4	4.0	18.2	★★★	外国株式・世界型	2
249	野村AM	野村新興国株式インデックスファンド(DC)	685.8	2.8	8.9	7.2	★★★★	外国株式・新興国型(複数国/地域)	1
250	三菱UAM	MS グローバル・プレミアム株式Op(ﾍｯｼﾞ有)	684.8	-9.9	8.7	8.1	★★★★★	外国株式・世界型(円ﾍｯｼﾞ)	1
251	りそなAM	りそなラップ型ファンド(安定成長型)《R246(安定成長型)》	684.4	7.9	14.4	5.4	★★	ｱﾛｹｰｼｮﾝ・標準型	1
252	野村AM	野村ACI先進医療インパクト投資 B ﾍｯｼﾞ無 資産成長型	682.1	-15.9	18.2	12.6	★★	外国株式・世界型	2
253	三井住友DS	グローバル自動運転関連株式F(ﾍｯｼﾞ無)	681.2	-10.6	27.0	20.7	★★★★	外国株式・世界型	1
254	三菱UAM	国内債券セレクション(ラップ)	679.0	11.4	-0.6	-1.4	★★★	外国債券・世界型(円ﾍｯｼﾞ)	1
255	野村AM	グローバルESGバランスF(ﾍｯｼﾞ無)年2回《ブルー・アース》	674.0	-22.4	14.7	-	★★★	ｱﾛｹｰｼｮﾝ・やや積極型	2
256	SBI岡三	世界半導体関連フォーカスファンド	673.3	146.6	-	-	-	外国株式・世界型	2
257	りそなAM	FWりそな国内株式アクティブファンド	673.1	25.9	25.6	11.9	★★	国内株式・大型ﾌﾞﾚﾝﾄﾞ型	1
258	野村AM	野村グローバルAI関連株式ファンド A	667.1	-8.3	39.9	8.8	★★★	外国株式・世界型(円ﾍｯｼﾞ)	2
259	大和AM	iFree 8資産バランス	665.2	5.4	16.1	8.0	★★★	ｱﾛｹｰｼｮﾝ・やや積極型	1
260	JPモルガン	JPMベスト・インカム(年1)	663.9	-10.4	-2.1	0.6	★	ｱﾛｹｰｼｮﾝ・標準型	1
261	キャピタル	キャピタル世界株式ファンド(DC年金つみたて)	662.5	23.6	32.5	18.3	★★★★	外国株式・世界型	1
262	三井住友DS	三井住友DS グローバル・ターゲット戦略債券F22-03(限定追加)	656.9	-3.5	3.8	-	-	外国債券・世界型(除く日本,円ﾍｯｼﾞ)	1
263	キャピタル	キャピタル日本株式ファンド	656.5	7.7	22.0	12.2	★★	国内株式・大型ﾌﾞﾚﾝﾄﾞ型	2
264	三井住友トラスト	DCマイセレクション 25	656.3	-1.0	9.1	3.2	★★★	ｱﾛｹｰｼｮﾝ・安定型	1
265	アムンディ	日興レジェンド・イーグル・ファンド(資産成長)	656.0	7.5	19.8	12.7	-	外国株式・その他	2

Copyright ©2024 Ibbotson Associates Japan, Inc. 無断転載、複写・複製(コピーなど)、配布、公開を禁じます。

	運用会社	ファンド名《愛称》	月末純資産 億円	月間資金増減 億円	騰落率・% 1年	騰落率・% 5年	Morningstar ファンドスターズ	イボットソン分類	決算回数
266	三菱UAM	日経平均高配当利回り株ファンド	653.2	96.3	51.5	17.3	★★★★★	国内株式・大型割安型	2
267	三菱UAM	トレンド・アロケーション・オープン	652.2	-13.0	-0.7	-2.1	-	アロケーション・TAA型	1
268	野村AM	野村国内債券インデックスF・NOMURA-BPI総合(DC)	650.1	-1.9	-0.0	-1.2	★★★★	国内債券・中長期型	1
269	大和AM	iFree NYダウ・インデックス	648.0	3.8	31.2	17.7	★★★★	外国株式・北米型	1
270	野村AM	ウエリントン・企業価値共創世界株ファンド B	645.7	0.0	-	-	-	外国株式・世界型	2
271	東京海上AM	東京海上セレクション・外国株式インデックス	645.3	14.9	35.3	19.4	★★★★★	外国株式・世界型(除く日本)	1
272	AM-One	みずほ日本オールキャップ株式ファンド	642.5	32.3	-	-	-	国内株式・大型ブレンド型	1
273	HSBC	HSBCグローバル・ターゲット利回り債券F20-07(限定追加)《グローバル・ターゲット》	640.6	-4.1	0.3	-	★★★★★	外国債券・世界型(円ヘッジ)	1
274	ゴールドマン・S	GSフューチャー・テクノロジー・リーダーズ A(限定ヘッジ)《nextWIN》	638.8	-14.7	11.7	-	★	外国株式・世界型(円ヘッジ)	2
275	フィデリティ投信	フィデリティ・ジャパン・オープン	631.3	-4.6	24.3	12.4	★★★	国内株式・大型成長型	2
276	三井住友トラスト	J-REIT・リサーチ・オープン(年2回)	628.8	-6.1	2.5	3.3	★★★★	国内REIT	2
277	いちよしAM	いちよしファンドラップ専用 内外債券	628.8	4.2	9.1	2.9	★★	外国債券・世界型	1
278	SBI岡三	米国ネクストビジョンファンド(ヘッジ無)	626.8	-14.6	71.1	-	-	外国株式・北米型	2
279	大和AM	iFree 日経225インデックス	622.4	12.0	35.4	13.9	★★★	国内株式・大型ブレンド型	1
280	東京海上AM	東京海上セレクション・外国株式	620.7	3.8	45.1	19.4	★★★★	外国株式・世界型(除く日本)	1
281	AM-One	グローバル・ハイクオリティ成長株式F(限定ヘッジ)《未来の世界》	620.2	-7.2	26.8	9.0	★★★	外国株式・世界型(円ヘッジ)	1
282	インベスコ	先進国債券インデックス・オープン<ヘッジ無>(ラップ)	618.5	9.5	14.0	-	★★★	外国債券・世界型(除く日本)	1
283	野村AM	野村BR循環経済関連株投信 B《ザ・サーキュラー》	614.2	-21.1	21.8	-	★★★	外国株式・世界型	2
284	三菱UAM	国内株式インデックス・オープン(ラップ)	608.7	13.4	32.3	-	★★★★	国内株式・大型ブレンド型	1
285	野村AM	野村インデックスF・《Funds-i 米株配当貴族》	605.9	11.2	20.8	17.5	★★★★	外国株式・北米型	1
286	フィデリティ投信	フィデリティ・USリート・ファンド(資産成長型)D(ヘッジ無)	602.6	39.8	13.8	11.3	★★★★	外国REIT・米国型	1
287	ゴールドマン・S	GSグローバル社債ターゲット23-06(限定追加)《ワンロード》	597.6	-3.5	-	-	-	外国債券・世界型(除く日本,円ヘッジ)	1
288	三井住友DS	三井住友・DC外国債券インデックスファンドS	597.0	2.0	14.6	4.8	★★★★	外国債券・世界型(除く日本)	1
289	野村AM	のむラップ・ファンド (保守型)	596.0	-5.7	9.7	3.7	★★	アロケーション・やや安定型	1
290	野村AM	FW (ウエルス・スクエア)外国株式	594.4	-9.8	31.8	16.9	★★★★	外国株式・世界型	1
291	AM-One	One NYダウ・インデックス・ファンド	592.7	7.9	30.7	-	★★★★	外国株式・北米型	1
292	野村AM	ダブル・ブレイン・コア(スタンダード)	591.7	-0.2	-3.6	-	-	アロケーション・その他	1
293	ゴールドマン・S	GSワールド・シフト株式ファンドB(ヘッジ無)	591.6	-3.0	-	-	-	外国株式・世界型	2
294	あおぞら投信	あおぞら・新グローバル分散F(限定追加)23-07《ぜんぞう》	589.5	-0.5	-	-	-	アロケーション・安定型	1
295	日興AM	ジパング・オーナー企業株式ファンド	588.6	-3.7	9.2	-	-	国内株式・中小型ブレンド型	1
296	AM-One	たわらノーロード バランス(8資産均等)	586.8	10.5	14.9	7.9	★★★	アロケーション・やや積極型	1
297	アムンディ	ワールド・バリュー・アロケーション B(ヘッジ無)	585.9	-5.3	20.5	12.2	★★★	外国株式・世界型	2
298	三井住友トラスト	DC日本債券インデックスファンドL	582.6	-1.8	-0.1	-1.2	★★★★	国内債券・中長期型	1
299	野村AM	野村日本株インデックス(野村投資一任口座)	580.2	2.9	32.0	12.7	★★★	国内株式・大型ブレンド型	2
300	コモンズ投信	コモンズ30ファンド	579.1	2.1	32.3	14.1	★★★★	国内株式・大型ブレンド型	1
301	三井住友DS	USテクノロジー・イノベーターズ・ファンド	579.0	-3.6	88.3	17.8	★★	外国株式・北米型	1
302	野村AM	FW (ウエルス・スクエア)債券・安定型	578.3	3.6	-1.3	-1.4	★★	国内債券・中長期型	1
303	三井住友トラスト	Jリートインデックス・オープン(SMA)	576.8	11.7	2.4	2.9	★★★	国内REIT	1
304	三菱UAM	三菱UFJ DC新興国株式インデックスファンド	569.7	2.1	8.5	7.0	★★★	外国株式・新興国型(複数国/地域)	1
305	三菱UAM	eMAXIS Slim 国内株式(日経平均)	567.3	65.7	35.4	13.9	★★★	国内株式・大型ブレンド型	1
306	AM-One	One国内株オープン《自由演技》	565.6	53.8	26.7	14.9	★★★★★	国内株式・大型ブレンド型	1
307	JPモルガン	JPMグローバル高利回りCBファンド(ヘッジ有、限定追加)22-08	565.2	-11.6	-0.8	-	-	外国債券・転換社債型(円ヘッジ)	1
308	野村AM	マイバランスDC50	564.8	3.8	17.4	7.9	★★★★★	アロケーション・やや安定型	1
309	楽天投信	楽天・S&P500インデックスF《楽天・S&P500》	564.3	397.3	-	-	-	外国株式・北米型	1
310	ピクテ	ピクテ・ゴールド(ヘッジ無)	564.0	29.3	19.1	-	-	コモディティ	1
311	野村AM	野村ファンドラップ日本株	561.5	2.6	28.2	13.5	★★★★	国内株式・中小型ブレンド型	2
312	日興AM	インデックスファンド海外債券ヘッジ無(DC)	561.4	6.7	14.7	4.9	★★★★	外国債券・世界型(除く日本)	1
313	日興AM	ジパング企業債ファンド	559.5	-6.9	4.6	-	★★★★★	外国債券・世界型(円ヘッジ)	2
314	りそなAM	Smart-i 先進国株式インデックス	551.8	16.9	35.3	19.2	★★★★	外国株式・世界型(除く日本)	1
315	三菱UAM	eMAXIS NYダウインデックス	551.1	-3.3	30.6	17.2	★★★★	外国株式・北米型	1
316	野村AM	Funds-i 外国株式	550.8	5.1	34.7	18.8	★★★★	外国株式・世界型(除く日本)	1
317	しんきんAM	しんきんインデックスファンド225	548.2	-7.8	34.4	12.9	★★	国内株式・大型ブレンド型	1
318	三井住友DS	日興BR・ハイ・クオリティ・アロケーションF(ヘッジ無)	547.0	-3.3	20.5	12.1	★★★★★	アロケーション・やや積極型	1
319	三井住友DS	三井住友・DC年金バランス50(標準型)《マイパッケージ》	544.2	1.0	17.4	7.5	★★★★	アロケーション・やや安定型	1
320	りそなAM	FWりそな先進国債券インデックスファンド(ヘッジ有)	544.2	-43.3	-3.6	-3.0	★★	外国債券・世界型(除く日本,円ヘッジ)	1
321	野村AM	ノムラ日本株戦略ファンド《Big Projec-N》	543.6	-5.1	26.2	10.4	★	国内株式・大型ブレンド型	2
322	ニッセイAM	ニッセイJPX日経400アクティブファンド	540.3	32.6	32.3	14.5	★★★★	国内株式・大型成長型	2
323	日興AM	グローバル・モビリティ・サービス株式F(1年)《グローバルMaaS》	539.7	-11.5	37.4	17.9	★★	外国株式・世界型	1
324	三菱UAM	三菱UFJ 国内債券インデックスファンド(DC)	536.9	0.8	-0.0	-1.2	★★★★	国内債券・中長期型	1
325	三井住友DS	グローバルDX関連株式F(資産成長型)《The DX》	531.7	-21.5	49.7	-	★	外国株式・世界型	1
326	三菱UAM	eMAXIS 日経225インデックス	531.0	11.3	35.0	13.5	★★★	国内株式・大型ブレンド型	1
327	三菱UAM	三菱UFJ プライムバランス(8資産/DC)	529.7	4.9	13.6	6.4	★★★★	アロケーション・やや安定型	1
328	スカイオーシャン	ブレンドシックス	524.4	-10.0	6.5	1.0	-	アロケーション・リスクコントロール型	2
329	AM-One	みずほUSハイイールドオープン(年1)ヘッジ無	524.4	13.9	21.2	9.7	★★★	外国債券・ハイイールド型・米国	1
330	AM-One	世界eコマース関連株式オープン《みらい生活》	524.1	-10.7	28.8	15.5	★★★	外国株式・世界型	1
331	インベスコ	国内債券インデックス・オープン(ラップ)	522.5	-14.5	-0.2	-	★★★	国内債券・中長期型	1
332	日興AM	スマート・ファイブ(1年)	522.1	-4.2	9.5	3.1	-	アロケーション・リスクコントロール型	1
333	三菱UAM	eMAXIS S&P500インデックス	522.0	29.7	40.2	-	★★★★	外国株式・北米型	1
334	三井住友DS	大和住銀DC国内株式ファンド	520.0	8.2	38.4	17.1	★★★★★	国内株式・大型ブレンド型	1
335	りそなAM	りそなラップ型ファンド(安定型)《R246(安定型)》	512.4	-1.6	5.2	1.0	★★	アロケーション・安定型	1
336	キャピタル	キャピタル日本株式ファンドF	509.7	2.1	23.0	13.1	★★★	国内株式・大型ブレンド型	1
337	AM-One	リスクコントロール世界資産分散F《マイスタート》	509.6	-7.9	0.5	-0.6	-	アロケーション・リスクコントロール型	1
338	日興AM	GW7つの卵	506.7	25.2	20.8	10.4	★★★★	アロケーション・標準型	1
339	三井住友トラスト	グローバルリートインデックス・オープン(SMA)	503.0	-51.1	12.0	8.3	★★★	外国REIT・世界型	1

Copyright ©2024 Ibbotson Associates Japan, Inc. 無断転載、複写・複製(コピーなど)、配布、公開を禁じます。

＜資産活用型ファンド：年4回以上決算型＞

ETFは除く。ファンド名は一部省略あり。ファンド名の網掛けは設定3ヵ月以内のもの。

	運用会社	ファンド名《愛称》	月末純資産 億円	月間資金増減 億円	騰落率・% 1年	騰落率・% 5年	Morningstar ファンドスターズ	イボットソン分類	決算回数
1	アライアンス・B	AB・米国成長株投信D毎月(ﾍｯｼﾞ無)予想分配提示	23,982.0	449.3	50.1	22.9	★★★★	外国株式・北米型	12
2	インベスコ	インベスコ世界厳選株式Opn(ﾍｯｼﾞ無/毎月)《世界のベスト》	11,366.8	514.3	33.0	15.2	★★★	外国株式・世界型	12
3	ピクテ	ピクテ・グローバル・インカム株式ファンド(毎月)	9,003.5	-107.8	3.2	8.6	★★	外国株式・世界型	12
4	大和AM	ダイワ・US-REIT・オープン(毎月) B(ﾍｯｼﾞ無)	7,345.8	-79.4	13.7	11.9	★★★★★	外国REIT・米国型	12
5	フィデリティ投信	フィデリティ・USリート・ファンドB(ﾍｯｼﾞ無)	7,134.0	14.6	13.4	11.0	★★★★	外国REIT・米国型	12
6	フィデリティ投信	フィデリティ・USハイ・イールド・ファンド	6,781.7	9.2	20.5	10.5	★★★★★	外国債券・ﾊｲｲｰﾙﾄﾞ型・米国	12
7	AM-One	新光 US-REIT オープン《ゼウス》	4,413.9	-9.9	8.1	8.3	★★	外国REIT・米国型	12
8	三井住友トラスト	J-REIT・リサーチ・オープン(毎月)	3,800.9	-45.0	2.6	3.3	★★★★	国内REIT	12
9	東京海上AM	東京海上・円資産バランスファンド(毎月)《円奏会》	3,427.0	-76.4	1.5	-1.0	★	ｱﾛｹｰｼｮﾝ・安定型	12
10	アライアンス・B	AB・米国成長株投信C毎月(ﾍｯｼﾞ有)予想分配提示	3,329.6	-66.0	25.7	13.0	★★★★	外国株式・北米型(円ﾍｯｼﾞ)	12
11	大和AM	ダイワJ-REITオープン(毎月)	3,325.2	-64.7	2.0	2.6	★★★	国内REIT	12
12	日興AM	スマート・ファイブ(毎月)	2,850.0	-33.0	9.5	3.0	-	ｱﾛｹｰｼｮﾝ・ﾘｽｸｺﾝﾄﾛｰﾙ型	12
13	三菱UAM	グローバル・ソブリン・オープン(毎月)	2,804.0	-23.2	12.2	3.5	★★★	外国債券・世界型	12
14	日興AM	財産3分法ファンド(不動産・債券・株式)毎月	2,699.6	-30.3	15.1	5.6	★★★	ｱﾛｹｰｼｮﾝ・標準型	12
15	日興AM	ラサール・グローバルREITファンド(毎月)	2,655.2	-30.0	13.5	8.6	★★★★	外国REIT・世界型	12
16	三井住友DS	高成長インド・中型株式ファンド	2,414.7	-30.5	43.2	19.4	★★★★	外国株式・ｲﾝﾄﾞ型	4
17	三井住友トラスト	NWQフレキシブル・インカムF ﾍｯｼﾞ無(毎月)	2,371.4	11.0	17.4	8.0	★★★	ｱﾛｹｰｼｮﾝ・やや積極型	12
18	野村AM	野村外国債券インデックス B(野村投資一任口座)	2,226.9	4.2	14.7	4.8	★★★★	外国債券・世界型(除く日本)	12
19	野村AM	米国株式配当貴族(年4)	2,224.2	109.8	20.8	17.5	★★★★	外国株式・北米型	4
20	三井住友DS	グローバルAIファンド(予想分配提示)	2,185.0	-19.2	49.2	-	★★	外国株式・世界型	12
21	ピクテ	ピクテ・バイオ医薬品ファンド(毎月)ﾍｯｼﾞ無	2,131.8	-16.3	9.8	10.0	★★	外国株式・世界型	12
22	しんきんAM	しんきんJリートオープン(毎月)	1,924.2	-35.6	0.4	1.3	★	国内REIT	12
23	大和AM	ダイワ米国リート・ファンド(毎月)ﾍｯｼﾞ無	1,880.8	-13.4	13.8	11.8	★★★★	外国REIT・米国型	12
24	SBI岡三	日本好配当リバランスオープン	1,826.9	285.8	37.2	14.9	★★★★★	国内株式・中小型割安型	4
25	AM-One	DIAM世界リートインデックスファンド(毎月)	1,760.9	-20.0	10.9	7.6	★★★	外国REIT・世界型	12
26	三菱UAM	三菱UFJ/ﾏｯｺｰﾘｰ グローバル・インフラ債券F<ﾍｯｼﾞ無>毎月《世界のいしずえ》	1,749.2	38.5	15.9	6.8	★★★★★	外国債券・世界型(除く日本)	12
27	野村AM	野村日本債券インデックス(野村投資一任口座)	1,675.5	-11.7	-0.1	-1.3	★★★	国内債券・中長期型	12
28	JP投信	JP4資産バランスファンド 安定成長《ゆうバランス》	1,538.0	19.5	16.6	7.5	★★★★	ｱﾛｹｰｼｮﾝ・やや安定型	6
29	フィデリティ投信	ﾌｨﾃﾞﾘﾃｨ・世界割安成長株投信 D(毎月・予想分配・ﾍｯｼﾞ無)《テンバガー・ハンター》	1,524.7	97.3	26.3	-	-	外国株式・世界型	12
30	AM-One	リスク抑制世界8資産バランスF《しあわせの一歩》	1,504.1	-24.9	0.7	-0.2	-	ｱﾛｹｰｼｮﾝ・ﾘｽｸｺﾝﾄﾛｰﾙ型	6
31	野村AM	マイストーリー分配型(年6)B	1,411.8	-7.8	19.9	7.7	★★★	ｱﾛｹｰｼｮﾝ・やや積極型	6
32	JPモルガン	JPMベスト・インカム(毎月)	1,348.9	-17.9	-2.1	0.6	★	ｱﾛｹｰｼｮﾝ・標準型	12
33	野村AM	日本好配当株投信(3ヵ月)	1,345.6	136.8	39.4	13.9	★★★★★	国内株式・大型ﾌﾞﾚﾝﾄﾞ型	4
34	野村AM	野村世界6資産分散投信(分配)	1,299.3	5.8	14.1	5.9	★★★	ｱﾛｹｰｼｮﾝ・やや安定型	6
35	AM-One	世界高配当株セレクト(目標払出し型)毎月・ﾍｯｼﾞ無	1,223.3	1.5	18.2	12.5	★★	外国株式・世界型	12
36	野村AM	野村米国ハイ・イールド債券投信(米ドル)毎月	1,197.2	22.6	21.1	9.1	★★	外国債券・ﾊｲｲｰﾙﾄﾞ型・米国	12
37	大和AM	ハイグレード・オセアニア・ボンド・Op.(毎月)《杏の実》	1,193.1	-15.2	7.5	3.9	★★★	外国債券・ｵｾｱﾆｱ型	12
38	フランクリン・TJ	フランクリン・T・オーストラリア高配当株ファンド(毎月)	1,157.6	-16.0	8.1	9.0	★★	外国株式・ｵｾｱﾆｱ型	12
39	野村AM	野村インド債券ファンド(毎月)	1,096.4	1.1	18.4	8.6	-	外国債券・単一国/地域	12
40	三菱UAM	ワールド・リート・オープン(毎月)	1,052.2	-20.9	11.9	3.3	★★	外国REIT・世界型	12
41	パインブリッジ	パインブリッジ・キャピタル証券ファンド(ﾍｯｼﾞ無)	972.5	-6.4	14.9	8.8	★★	ﾊｲﾌﾞﾘｯﾄﾞ証券・世界型	4
42	野村AM	野村ファンドラップ外国債券 B	952.9	-0.5	19.9	7.3	★★★★★	外国債券・世界型(除く日本)	12
43	三菱UAM	MS グローバル・プレミアム株式Op.(ﾍｯｼﾞ無)予想分配提示	944.8	17.6	29.4	-	★★★★	外国株式・世界型	12
44	アムンディ	アムンディ・サステナブル・インカム・ファンド《みらい定期便》	942.0	5.7	16.6	-	-	ｱﾛｹｰｼｮﾝ・TAA型	12
45	野村AM	野村世界6資産分散投信(安定)	929.9	-1.2	8.0	3.5	★★★★	ｱﾛｹｰｼｮﾝ・安定型	6
46	三井住友DS	短期豪ドル債オープン(毎月)	910.1	-10.6	9.8	5.3	★★★★	外国債券・ｵｾｱﾆｱ型	12
47	SBI岡三	アジア・オセアニア好配当成長株オープン(毎月)	904.1	-18.0	7.5	4.6	★★	外国株式・ｱｼﾞｱﾊﾟｼﾌｨｯｸ型	12
48	JP投信	JP4資産バランスファンド 安定《ゆうバランス》	882.6	-3.1	10.7	4.2	★★★★	ｱﾛｹｰｼｮﾝ・安定型	6
49	大和AM	ダイワ・グローバル債券ファンド(毎月)	877.3	-7.4	12.7	3.7	★	外国債券・世界型(除く日本)	12
50	AM-One	DIAM高格付インカム・オープン(毎月)《ハッピークローバー》	869.2	-9.1	8.5	3.7	★	外国債券・世界型(除く日本)	12
51	三菱UAM	次世代米国代表株ファンド《メジャー・リーダー》	868.5	22.8	38.3	18.0	★★★★	外国株式・北米型	4
52	野村AM	野村PIMCO・世界インカム戦略ファンド C(ﾍｯｼﾞ有 毎月分配)	866.9	0.4	-0.7	-0.8	★★★★	外国債券・世界型(円ﾍｯｼﾞ)	12
53	三菱UAM	三菱UFJ グローバル・ボンド・オープン(毎月)《花こよみ》	865.8	-5.5	10.0	4.4	★★★	外国債券・世界型	12
54	ニッセイAM	ニッセイJ-REITファンド(毎月)	863.3	-10.8	2.3	2.4	★★	国内REIT	12
55	野村AM	野村ドイチェ・高配当インフラ関連株投信(米ドル)毎月	856.5	-8.8	12.0	12.9	★★★	外国株式・世界型	12
56	野村AM	野村世界6資産分散投信(成長)	842.0	43.9	24.6	11.7	★★★★★	ｱﾛｹｰｼｮﾝ・やや積極型	6
57	大和AM	ダイワ日本国債ファンド(毎月)	827.2	-31.1	0.4	-0.7	★★★★	国内債券・中長期型	12
58	JPモルガン	JPMグローバル医療関連株式ファンド	821.0	0.7	16.8	15.0	★★★	外国株式・世界型	4
59	ピクテ	ピクテ新興国インカム株式ファンド(毎月)	817.3	-16.3	19.8	11.2	★★★★★	外国株式・新興国型(複数国/地域)	12
60	ニッセイAM	ニッセイ世界リートオープン(毎月)	809.2	-10.7	11.1	6.7	★★	外国REIT・世界型	12
61	マニュライフ	マニュライフ・円ハイブリッド債券インカム・ファンド(3ヵ月)	807.9	-16.4	0.8	-	-	ﾊｲﾌﾞﾘｯﾄﾞ証券・その他	4
62	三井住友DS	アジア好利回りリートF	790.9	-10.3	0.6	5.3	-	外国REIT・特定地域/国型	12
63	AM-One	MHAM J-REITインデックスF(毎月)《ビル オーナー》	782.7	-8.1	2.1	2.8	★★★	国内REIT	12
64	日興AM	グローバル3倍3分法ファンド(隔月)	761.2	-8.8	11.8	5.3	-	ｱﾛｹｰｼｮﾝ・その他	6
65	パインブリッジ	パインブリッジ・キャピタル証券ファンド(ﾍｯｼﾞ有)	758.5	-3.3	-3.8	0.3	★★★	ﾊｲﾌﾞﾘｯﾄﾞ証券・世界型(円ﾍｯｼﾞ)	4

Copyright ©2024 Ibbotson Associates Japan, Inc.　無断転載、複写・複製（コピーなど）、配布、公開を禁じます。

	運用会社	ファンド名《愛称》	月末純資産 億円	月間資金増減 億円	騰落率・% 1年	騰落率・% 5年	Morningstar ファンドスターズ	イボットソン分類	決算回数
66	ニッセイAM	ニッセイ豪州ハイ・インカム株式F(毎月)《ラッキー・カントリー》	745.9	-12.3	8.1	8.8	★★★	外国株式・オセアニア型	12
67	JP投信	JP4資産バランスファンド 成長《ゆうバランス》	743.6	18.7	22.8	10.5	★★★★	アロケーション・標準型	6
68	ニッセイAM	ニッセイアメリカ高配当株ファンド(毎月)	725.3	1.5	28.8	16.4	★★★	外国株式・北米型	12
69	アムンディ	日興レジェンド・イーグル・ファンド(毎月)	720.8	1.3	19.6	12.5	-	外国株式・その他	12
70	大和AM	ダイワ・グローバルREIT・オープン(毎月)《世界の街並み》	716.4	-5.8	9.7	9.4	★★★★	外国REIT・世界型	12
71	三菱UAM	サイバーセキュリティ株式オープン(ﾍｯｼﾞ無)予想分配提示	680.1	-23.1	72.7	-	★★★	外国株式・世界型	12
72	三菱UAM	スマート・クオリティOp.(安定)《スマラップ》	657.2	-6.6	7.6	2.0	★★★	アロケーション・安定型	4
73	AM-One	新光J-REITオープン	654.4	-5.8	2.0	2.7	★★★	国内REIT	12
74	しんきんAM	しんきん3資産ファンド(毎月)	643.3	-10.0	16.6	6.4	★★★	アロケーション・やや積極型	12
75	三菱UAM	ﾋﾟﾑｺ ハイ・インカム毎月ファンド	638.8	-3.1	20.1	7.4	★★★	外国債券・ﾊｲｲｰﾙﾄﾞ型・ｸﾞﾛｰﾊﾞﾙ	12
76	ゴールドマン・S	GS 米国REITファンドB(毎月、ﾍｯｼﾞ無)《コロンブスの卵》	635.9	-7.6	15.4	6.7	★★	外国REIT・米国型	12
77	AM-One	りそなJリート・アクティブ・オープン《日本のツボ》	613.4	-9.1	-0.7	2.4	★	国内REIT	12
78	大和AM	ダイワ高格付カナダドル債オープン(毎月)	612.4	-10.9	14.2	5.7	-	外国債券・単一国/地域	12
79	三井住友トラスト	オーストラリア公社債ファンド《オージーボンド》	610.0	-9.8	7.3	3.5	★★★	外国債券・オセアニア型	12
80	UBS AM	UBS世界公共インフラ債券投信(通貨選択型)円(毎月)	607.3	-7.7	-3.2	-2.2	★★	外国債券・世界型(円ﾍｯｼﾞ)	12
81	AM-One	みずほUSハイイールドオープン B(ﾍｯｼﾞ無)	605.7	-5.8	21.3	9.8	★★★★	外国債券・ﾊｲｲｰﾙﾄﾞ型・米国	12
82	三井住友DS	グローバル好配当株オープン	603.5	-4.1	16.3	17.7	★★★★	外国株式・世界型	12
83	AM-One	グローバル・アロケーションOp. B(年4/ﾍｯｼﾞ無)	596.9	-1.5	20.6	12.2	-	アロケーション・TAA型	4
84	野村AM	野村PIMCO・世界インカム戦略ファンド D(ﾍｯｼﾞ無 毎月分配)	590.9	4.2	19.3	8.0	★★★★	外国債券・世界型	12
85	AM-One	新光日本インカム株式ファンド(3ヵ月)	585.6	20.1	39.6	15.1	★★★★	国内株式・大型割安型	4
86	ニッセイAM	ニッセイ/パトナム・インカムオープン	580.3	-1.4	14.4	6.2	★★★	外国債券・米国型	4
87	AM-One	ルーミス米国投資適格債券ファンド[毎月]	565.8	29.8	13.2	6.7	★★★	外国債券・米国型	12
88	三菱UAM	三菱UFJ Jリートオープン(3ヵ月)	560.0	-7.4	2.1	2.7	★★★	国内REIT	4
89	日興AM	高金利先進国債券オープン(毎月)《月桂樹》	556.5	-6.4	7.7	3.6	★★	外国債券・世界型(除く日本)	12
90	AM-One	DIAMワールド・リート・インカムOp(毎月)《世界家主倶楽部》	552.7	-3.2	8.6	6.3	★★★	外国REIT・世界型	12
91	ゴールドマン・S	GS米国成長株集中投資ファンド 毎月	550.8	1.2	48.4	17.4	★★★	外国株式・北米型	12
92	東京海上AM	東京海上・世界モノポリー戦略株式ファンド(毎月)	546.8	-5.2	7.3	-	★	外国株式・世界型(除く日本)	12
93	ブラックロック	BR世界好配当株式オープン《世界の息吹》	534.4	16.3	22.0	13.9	★★★	外国株式・世界型	12
94	フィデリティ投信	フィデリティ・日本配当成長株・ファンド(分配重視型)	507.1	17.5	37.0	10.5	★★	国内株式・大型ﾌﾞﾚﾝﾄﾞ型	4
95	SBI岡三	ワールド・ソブリンインカム《十二単衣》	502.1	-7.1	11.2	2.4	★★	外国債券・世界型	12

Copyright ©2024 Ibbotson Associates Japan, Inc. 無断転載、複写・複製(コピーなど)、配布、公開を禁じます。

＜単位株式投資信託（クローズドエンド）＞　全社ファンドの運用実績　＜2024年1月末＞

Copyright ©2024 Ibbotson Associates Japan, Inc.

※単位型は追加設定が無いため、リターンは従来通り課税前分配金足しこみで修正、3年、設定来は期間リターン(年率換算はしていない)。

運用会社	ファンド名《愛称》	販売金融機関	当初設定額	残存元本 億円	資金増減 億円	純資産 億円	基準価額 円	リターン・% 3か月	6か月	1年	3年	設定来
＜外国株式型＞												
SOMPO	東洋・中国A株ファンド「創新」19-07	東洋	35.8	2.3	-0.4	2.6	11,366	-15.4	-26.1	-43.6	-50.3	13.7
SOMPO	東洋・中国A株ファンド「創新」19-08	東洋	14.2	1.0	-0.1	1.1	10,897	-15.2	-26.0	-43.4	-50.3	9.0
SOMPO	東洋・中国A株ファンド「創新」19-09	東洋	35.4	2.7	-0.2	2.9	10,736	-15.2	-26.0	-43.7	-50.4	7.4
SOMPO	東洋・中国A株ファンド「創新」19-10	東洋	18.3	1.9	-0.0	2.0	10,363	-15.1	-25.8	-43.5	-50.4	3.6
SOMPO	東洋・中国A株ファンド「創新」19-11	東洋	23.8	1.7	0.0	1.8	10,004	-15.2	-26.0	-43.5	-50.4	0.0
SOMPO	東洋・中国A株ファンド「創新」19-12	東洋	30.2	2.3	-0.1	2.1	9,291	-15.2	-26.0	-43.6	-50.4	-7.1
SOMPO	東洋・中国A株ファンド「創新」20-01	東洋	34.3	2.6	-0.2	2.4	9,377	-15.1	-26.0	-43.6	-50.5	-6.2
SOMPO	東洋・中国A株ファンド「創新」20-02	東洋	30.0	2.2	-0.0	1.9	8,481	-15.2	-26.0	-43.6	-50.5	-15.2
SOMPO	東洋・中国A株ファンド「創新」20-03	東洋;	13.9	0.8	-0.1	0.8	9,544	-15.3	-26.1	-43.7	-50.5	-4.6
＜国内債券型＞												
大和AM	日本企業社債ファンド21-03《円フォーカス》	東和銀,横浜銀	45.6	42.1	-0.1	41.5	9,859	0.9	0.3	0.1	-	-1.4
大和AM	円建てニッポン社債ファンド23-05《円起物》	千葉銀	37.8	37.2	-0.3	36.8	9,912	0.8	-0.2	-	-	-0.9
大和AM	日本企業社債ファンド23-09《和ごころ》	千葉銀,第四北越,	44.1	44.1	0.0	44.3	10,052	1.8	-	-	-	0.5
＜外国債券型／世界型（円ヘッジ）/その他＞												
大和AM	日本企業社債ファンド22-11《和ごころ》	千葉銀,第四北越,	66.0	62.6	-0.1	63.8	10,184	1.1	-0.0	1.5	-	1.8
大和AM	日本企業社債ファンド23-02《和ごころ》	千葉銀,八十二,第四北越,	80.2	77.2	-0.7	78.1	10,120	1.1	-0.1	-	-	1.2
大和AM	日本企業社債ファンド23-05《和ごころ》	千葉銀,第四北越,京都銀,他	79.5	78.8	-0.3	79.1	10,040	1.3	0.6	-	-	0.4
大和AM	日本企業社債ファンド23-07《和ごころ》	千葉銀,富山銀,筑波銀,他	102.9	0.0	-0.5	101.6	9,974	1.4	-0.3	-	-	-0.3
大和AM	日本企業社債ファンド23-12《和ごころ》	第四北越,富山銀,	31.0	30.9	-0.1	30.5	9,876	-	-	-	-	-1.2
AM-One	One日本企業米ドル建て債券F22-09《ドルのめぐみ》	大和,千葉銀,富山第一銀,	10.1	8.1	-0.1	8.7	10,831	2.5	8.5	18.0	-	9.4
ブラックロック	BR・リスク抑制分散投資F満期償還 上値限定元本確保契約2207	三菱UFJMS	51.6	49.1	-0.3	48.7	9,913	0.5	-0.3	-0.5	-	-0.9
三井住友トラスト	米ドル建シティグループ社債/国際分散投資戦略ファンド23-11	あかつき,今村,香川	54.2	54.2	0.0	56.7	10,444	-	-	-	-	4.4
＜外国債券型／世界型（除く日本）＞												
大和AM	ダイワ世界有力企業外債F(部分ﾍｯｼﾞ)16-10	大和	7.1	3.0	0.0	3.0	10,037	2.9	2.4	3.6	-3.0	10.5
大和AM	ダイワ・グローバル金融機関(G-SIBs)債券F(部分ﾍｯｼﾞ)16-11	大和	12.5	7.0	0.0	7.2	10,209	2.1	2.6	3.8	-1.2	12.8
大和AM	ダイワ・グローバル金融機関(G-SIBs)債券F(部分ﾍｯｼﾞ)17-01	大和	19.0	1.0	0.0	1.0	10,363	2.1	2.6	3.8	-1.2	14.1
＜外国債券型／世界型（除く日本、円ヘッジ）＞												
大和AM	ダイワ日本企業外債F S(ﾍｯｼﾞ有)17-04	大和	21.0	13.0	0.0	12.0	9,225	0.3	-0.1	-1.2	-8.3	0.5
大和AM	ダイワ世界有力企業外債F(ﾍｯｼﾞ有)16-10	大和	33.9	7.1	0.0	6.1	8,641	2.8	0.1	-2.1	-14.9	-5.5
大和AM	ダイワ・グローバル金融機関(G-SIBs)債券F(ﾍｯｼﾞ有)16-11	大和	15.0	7.0	0.0	6.3	9,006	2.0	0.2	-1.7	-13.2	-0.9
大和AM	ダイワ・グローバル金融機関(G-SIBs)債券F(ﾍｯｼﾞ有)17-01	大和	11.5	4.5	0.0	4.1	9,212	2.0	0.2	-1.7	-13.2	0.8
＜外国債券型／ハイイールド型/その他＞												
T&Dアセットマネ・	野村HD社債/システマティック・グローバル・マクロ戦略F2401《八重重ね(やえがさね)》	野村	351.3	0.0	351.3	351.7	10,013	-	-	-	-	0.1
明治安田AM	SG イタリア国債ユーロ円建リパッケージ債為替参照利回変動1903《アズーリ》	横浜銀,ｿｼｴﾃ･ｼﾞｪﾈﾗﾙ	60.5	38.9	-0.2	40.2	10,345	0.2	-0.1	0.9	6.8	7.3
明治安田AM	SG イタリア国債ユーロ円建リパッケージ債為替参照利回変動1908《アズーリ》	東京ｽﾀｰ銀,岩手銀,北海道銀,常陽銀,ｿｼｴﾃ･ｼﾞｪﾈﾗﾙ	6.0	2.3	0.0	2.3	10,087	0.2	-0.2	-0.0	1.7	2.4
＜外国債券型／バンクローン型＞												
三井住友DS	日興・米国バンクローンF(ﾍｯｼﾞ有)14-02	SMBC日興	29.3	2.4	-0.8	2.5	10,065	1.6	2.2	3.5	2.7	6.0
三井住友DS	日興・米国バンクローンF(ﾍｯｼﾞ有)14-03	SMBC日興	25.4	6.2	0.0	6.2	10,064	1.7	2.2	3.5	2.7	6.2
三井住友DS	日興・米国バンクローンF(ﾍｯｼﾞ有)14-04	SMBC日興	26.0	2.9	-0.0	2.9	10,055	1.7	2.3	3.5	2.7	6.5
三井住友DS	日興・米国バンクローンF(ﾍｯｼﾞ有)14-05	SMBC日興	33.7	3.3	-0.0	3.3	10,054	1.6	2.2	3.5	2.7	5.8
三井住友DS	日興・米国バンクローンF(ﾍｯｼﾞ有)14-06	SMBC日興	19.1	2.1	0.0	2.1	10,036	1.6	2.2	3.5	2.8	5.5
三井住友DS	日興・米国バンクローンF(ﾍｯｼﾞ有)14-07	SMBC日興	29.1	12.4	0.0	12.4	9,981	1.6	2.3	3.5	2.5	5.1
三井住友DS	日興・米国バンクローンF(ﾍｯｼﾞ有)14-08	SMBC日興	14.1	1.3	0.0	1.4	10,065	1.6	2.2	3.5	2.7	5.6
三井住友DS	日興・米国バンクローンF(ﾍｯｼﾞ有)14-09	SMBC日興	35.0	9.3	0.0	9.4	10,047	1.6	2.2	3.5	2.5	6.2
三井住友DS	日興・米国バンクローンF(ﾍｯｼﾞ有)14-10	SMBC日興	20.8	2.5	-0.0	2.6	10,058	1.6	2.2	3.5	2.8	6.1
三井住友DS	日興・米国バンクローンF(ﾍｯｼﾞ有)14-11	SMBC日興	8.3	0.6	0.0	0.6	10,086	1.6	2.3	3.5	2.8	6.1
三井住友DS	日興・米国バンクローンF(ﾍｯｼﾞ有)14-12	SMBC日興	18.0	6.7	0.0	6.7	10,017	1.6	2.2	3.5	2.4	6.5
三井住友DS	日興・米国バンクローンF(ﾍｯｼﾞ有)15-01	SMBC日興	5.1	0.2	0.0	0.2	9,974	1.6	2.2	3.5	2.6	6.8
三井住友DS	日興・米国バンクローンF(ﾍｯｼﾞ有)15-02	SMBC日興	7.2	0.8	0.0	0.9	10,051	1.6	2.2	3.5	2.4	5.2
三井住友DS	日興・米国バンクローンF(ﾍｯｼﾞ有)15-03	SMBC日興	12.9	4.7	-0.1	4.7	10,020	1.6	2.2	3.5	2.3	5.0
三井住友DS	日興・米国バンクローンF(ﾍｯｼﾞ有)15-04	SMBC日興	5.6	1.2	0.0	1.3	10,016	1.7	2.3	3.5	2.3	4.3
三井住友DS	日興・米国バンクローンF(ﾍｯｼﾞ有)15-05	SMBC日興	5.6	2.8	0.0	2.8	10,009	1.6	2.2	3.5	2.3	4.1
＜新興国債券＞												
野村AM	野村エマージング・ソブリン 円投資型1302	野村	31.3	3.1	-0.1	2.5	7,834	2.5	-1.4	-2.9	-13.5	-2.2

Copyright ©2024 Ibbotson Associates Japan, Inc.　無断転載、複写・複製（コピー）、配布、公開を禁じます。

運用会社	ファンド名《愛称》	販売金融機関	当初設定額	残存元本 億円	資金増減 億円	純資産 億円	基準価額 円	リターン・% 3か月	6か月	1年	3年	設定来
野村AM	野村エマージング・ソブリン 円投資型1303	野村	13.4	0.8	0.0	0.6	7,865	2.5	-1.4	-3.4	-14.0	-2.3
＜アロケーション型＞												
T&D AM	じゅうろく 地元応援ファンド《清流の国》	十六TT,十六銀	6.7	2.1	-0.1	2.1	10,271	1.5	1.1	4.4	3.7	7.7
＜オルタナティブ型＞												
T&D AM	MS社債/マルチアセット運用戦略F18-12《攻守の果実》	SBI,楽天,鳥取銀,福島銀,東和銀	25.2	12.0	-0.0	11.8	9,767	3.1	-0.2	2.2	-7.0	1.8
T&D AM	MS社債/マルチアセット運用戦略F19-03《攻守の果実》	SBI,楽天,鳥取銀,東和銀,富山銀	33.3	17.6	-0.0	17.2	9,726	3.2	-0.2	2.4	-6.7	-1.1
SOMPO	バークレイズ社債/インカム戦略ファンド19-12《フライトインカム》	常陽銀,千葉銀	10.5	7.5	0.0	7.3	9,744	2.1	1.4	4.1	-0.1	-1.0
SOMPO	バークレイズ社債/インカム戦略ファンド23-07《フライトインカム》	中国銀,西日本ｼﾃｨTT証券,他	30.4	30.4	0.0	30.3	9,955	2.2	-0.3	-	-	-0.4
SOMPO	バークレイズ社債/インカム戦略ファンド23-10《フライトインカム》	今村,西日本シティTT,	23.6	23.6	0.0	24.1	10,206	2.3	-	-	-	2.1
SOMPO	MS社債(早期償還条項付)/BASIC戦略F22-09《インカム・ターゲット》	今村,第四北越,SBI,	13.2	12.9	0.0	12.5	9,693	8.7	-3.7	-2.6	-	-2.9
SOMPO	MS社債(早期償還条項付)/BASIC戦略F23-01《インカム・ターゲット》	第四北越	17.1	16.0	-0.1	16.0	10,009	7.3	-2.4	-1.2	-	1.1
SOMPO	MS社債(早期償還条項付)/BASIC戦略F23-03《インカム・ターゲット》	第四北越	4.8	4.8	0.0	4.8	9,972	4.1	-1.0	-	-	-0.3
SOMPO	MS社債(早期償還条項付)/BASIC戦略F23-06《インカム・ターゲット》	南都まほろば	5.5	5.5	0.0	5.4	9,727	4.9	-1.1	-	-	-2.7
SOMPO	世界株式インデックス戦略F(資産成長型)23-07《ベスト・エントリー》	大和	8.1	0.0	-0.0	8.5	10,594	10.0	5.9	-	-	5.9
SOMPO	世界株式インデックス戦略F(償還条項付)23-07《ベスト・エントリー》	大和	7.6	0.0	-0.0	7.9	10,591	10.0	5.9	-	-	5.9
AM-One	GS社債/国際分散投資戦略F18-07	大和	307.3	178.8	-0.6	172.6	9,649	3.1	0.3	2.1	-5.0	-0.5
AM-One	GS社債/国際分散投資戦略F18-09《プライムOne》	みずほ銀,三菱UFJMS,楽天,他	840.4	505.1	-2.4	486.5	9,631	3.3	0.2	2.1	-5.1	0.6
AM-One	GS社債/国際分散投資戦略F18-10《プライムOne》	りそな銀,いちよし,SBI,大和,楽天,他	151.8	91.7	-0.3	88.4	9,641	3.4	0.1	2.0	-7.4	2.8
AM-One	GS社債/国際分散投資戦略F18-11《プライムOne》	りそな銀,SBI,大和,楽天,ﾏﾈｯｸｽ,他	269.8	160.6	-1.1	154.5	9,620	3.5	0.1	2.2	-6.0	3.7
AM-One	GS社債/国際分散投資戦略F18-12《プライムOne》	みずほ銀,三菱UFJMS,いちよし,SBI,東洋,他	196.1	111.1	-0.5	107.0	9,631	3.5	0.1	2.1	-6.3	4.1
AM-One	GS社債/国際分散投資戦略F19-01《プライムOne》	大和,三菱UFJMS,楽天,SBI,他	98.4	61.2	-1.7	58.9	9,625	3.5	0.1	2.2	-6.2	3.0
AM-One	GS社債/国際分散投資戦略F19-02《プライムOne》	いちよし,SBI,三菱UFJMS,大和,楽天証券,他	144.9	88.0	-0.3	84.6	9,608	3.6	0.1	2.3	-6.8	2.4
AM-One	GS社債/国際分散投資戦略F19-03《プライムOne》	山形銀,七十七銀,常陽銀,山梨中央銀,他	150.2	87.4	-0.4	83.2	9,521	3.6	0.2	2.4	-6.4	-4.8
AM-One	GS社債/国際分散投資戦略F19-04《プライムOne》	大和,千葉銀,楽天,第一生命,他	106.1	77.4	-0.3	73.6	9,507	3.7	0.3	2.5	-6.5	-4.9
AM-One	GS社債/国際分散投資戦略F19-05《プライムOne》	大和,東洋,楽天,SBI,他	21.9	16.4	0.0	15.6	9,484	3.8	0.3	2.6	-6.3	-5.2
AM-One	GS社債/国際分散投資戦略F19-06《プライムOne》	大和,りそな銀,楽天,SBI,他	187.1	128.0	-0.5	121.2	9,470	3.8	0.3	2.7	-5.8	-5.3
AM-One	GS社債/国際分散投資戦略F19-07《プライムOne》	大和,りそな銀,楽天,SBI,他	408.8	291.9	-1.5	276.0	9,455	3.9	0.4	2.8	-5.7	-5.5
AM-One	GS社債/国際分散投資戦略F19-09《プライムOne》	りそな銀,埼玉りそな銀,北陸銀,他	163.7	113.3	-0.4	106.4	9,392	4.2	0.7	3.0	-5.2	-6.1
AM-One	GS社債/国際分散投資戦略F19-10《プライムOne》	りそな銀,埼玉りそな銀,,第一生命, 他	34.5	27.2	-0.1	25.5	9,368	4.2	0.5	3.1	-5.4	-6.3
AM-One	GS社債/国際分散投資戦略F19-11《プライムOne》	りそな銀,埼玉りそな銀,千葉銀,他	114.9	74.6	-0.2	69.9	9,360	4.3	0.6	3.2	-5.5	-6.4
AM-One	GS社債/国際分散投資戦略F19-12《プライムOne》	りそな銀,埼玉りそな銀,関西みらい銀,おきぎん,他	205.6	145.6	-0.8	136.0	9,343	4.3	0.6	3.2	-5.4	-6.6
AM-One	GS社債/国際分散投資戦略F20-01《プライムOne》	りそな銀,埼玉りそな銀,朝日信金,第一生命,他	29.5	22.5	-0.1	20.9	9,326	4.4	0.6	3.3	-5.4	-6.7
AM-One	GS社債/国際分散投資戦略F20-03《プライムOne》	りそな銀;埼玉りそな銀;八十二銀;他	371.8	286.4	-1.8	266.4	9,300	4.6	0.6	3.3	-7.9	-7.0
AM-One	GS社債/国際分散投資戦略F20-05《プライムOne》	りそな銀;埼玉りそな銀;関西みらい銀;他	106.8	71.6	-0.1	66.8	9,333	4.8	0.5	3.3	-9.1	-6.6
AM-One	GS社債/国際分散投資戦略F20-06《プライムOne》	りそな銀;埼玉りそな銀;関西みらい銀;他	60.4	49.6	-0.1	46.2	9,305	4.8	0.5	3.3	-7.8	-5.3
AM-One	GS社債/国際分散投資戦略F20-07《プライムOne》	りそな銀;埼玉りそな銀;青森銀;他	51.0	45.2	-0.1	41.8	9,252	4.5	0.2	2.8	-6.8	-6.1
AM-One	GS社債/国際分散投資戦略F20-09《プライムOne》	りそな銀;埼玉りそな銀;大和;他	137.8	89.2	-0.3	82.5	9,245	4.6	0.2	2.6	-7.7	-5.6
AM-One	GS社債/国際分散投資戦略F20-10《プライムOne》	大和,岡三,とうほう,第一生命,他	9.5	8.1	-0.0	7.4	9,199	5.1	0.7	3.5	-9.6	-8.0
AM-One	GS社債/国際分散投資戦略F22-05《プライムOne》	大和,朝日信金	6.4	6.2	-0.0	5.9	9,454	5.6	-0.1	2.1	-	-5.5
AM-One	ゴールドマン・サックス社債/マクロアロケーター戦略F22-09	SMBC日興,三井住友銀,関西みらい銀,	1,070.3	1,052.4	-1.6	1,038.7	9,870	2.1	-0.6	0.2	-	-1.2
AM-One	マクロアロケーター戦略指数参照型GS社債F22-12《おまもりOne》	千葉銀,七十七,西日本ｼﾃｨTT,ひろぎん	119.3	117.8	-0.3	119.7	10,162	2.4	-0.5	0.6	-	2.4
AM-One	マクロアロケーター戦略指数参照型GS社債F23-03《おまもりOne》	千葉銀	11.4	11.2	0.0	11.2	9,988	4.0	-0.4	-	-	-0.1
三井住友トラスト	SG社債/国際分散投資戦略ファンド23-09《SGゴール》	千葉銀,横浜銀,	136.5	136.2	-0.0	135.8	9,977	0.8	-	-	-	-0.2
三井住友DS	シティグループ社債/円建て償還時ターゲットF20-03	三井住友銀	282.5	239.6	-0.1	221.8	9,259	5.0	2.1	6.3	-5.0	-7.1
三井住友DS	シティグループ社債/ダブル・アクセス戦略F22-12	SMBC日興,三井住友銀	1,205.8	1,186.4	-2.2	1,178.5	9,933	2.0	-0.5	-1.1	-	-0.4

Copyright ©2024 Ibbotson Associates Japan, Inc. 無断転載、複写・複製（コピー）、配布、公開を禁じます。

＜追加型株式投資信託（オープンエンド）＞　全社ファンドの運用実績　＜2024年1月末＞

マネープールを除く株式投信追加型全ファンド。リターンは分配金再投資、リスクは標準偏差、いずれも複数年は年率換算、税金は考慮していない。

運用会社	ファンド名《愛称》	月間資金増減 億円	月末純資産 億円	リターン(%) 1か月	1年	3年(年率)	5年(年率)	10年(年率)	リスク(%) 3年(年率)	5年(年率)	Morningstar ファンドスターズ
	【つみたてNISAの対象投資信託】										
	つみたてNISA：アロケーション										
野村AM	野村6資産均等バランス	26.5	712.0	2.3	15.7	9.5	8.2	-	9.3	10.4	★★★
野村AM	世界6資産分散ファンド《コアシックス》	0.2	14.8	2.8	17.6	8.0	8.0	-	7.5	9.2	★★★
野村AM	Funds-i 内外7資産バランス・ﾍｯｼﾞ有	-4.7	177.2	0.2	5.7	1.6	3.4	4.6	9.6	10.7	★★
野村AM	Funds-i 海外5資産バランス	0.5	60.8	1.3	16.7	11.1	9.1	7.4	11.4	13.4	★★★
野村AM	のむラップ・ファンド（積極型）	103.6	1,856.0	4.1	24.4	14.2	12.3	8.8	12.0	13.0	★★★★★
日興AM	Tracersグローバル3分法(おとなのバランス)	0.5	3.2	-0.0	-	-	-	-	-	-	-
日興AM	Niつみインデックスラップ世界10指数(均等型)	0.0	0.2	1.5	-	-	-	-	-	-	-
日興AM	Niつみインデックスラップ世界10指数(安定成長型)	0.0	0.2	0.7	-	-	-	-	-	-	-
三菱UAM	eMAXIS バランス(8資産均等)	-5.8	485.4	2.0	15.0	8.4	7.7	6.5	8.4	10.3	★★★
三菱UAM	eMAXIS バランス(4資産均等)	1.8	86.4	3.7	19.5	9.3	8.7	-	7.8	8.2	★★★★
三菱UAM	eMAXIS Slim バランス(8資産均等)	29.7	2,433.6	2.0	15.5	8.8	8.1	-	8.4	10.3	★★★
三菱UAM	eMAXIS 最適化バランス(マイゴールキーパー)	0.4	49.1	1.3	9.6	3.7	3.8	-	5.1	4.8	★★★★
三菱UAM	eMAXIS 最適化バランス(マイディフェンダー)	0.5	40.6	2.0	13.4	6.5	6.2	-	6.7	7.2	★★★
三菱UAM	eMAXIS 最適化バランス(マイミッドフィルダー)	1.6	120.9	2.6	16.7	8.9	8.1	-	8.2	9.6	★★★
三菱UAM	eMAXIS 最適化バランス(マイフォワード)	2.1	77.2	3.6	22.1	12.4	11.0	-	10.4	12.7	★★★★
三菱UAM	eMAXIS 最適化バランス(マイストライカー)	4.2	123.9	4.2	24.1	12.8	12.6	-	11.0	14.2	★★★★★
三菱UAM	つみたて8資産均等バランス	23.0	1,201.8	2.0	15.4	8.7	8.0	-	8.4	10.3	★★★
三菱UAM	つみたて4資産均等バランス	5.1	217.5	3.7	19.9	9.7	9.1	-	7.9	8.2	★★★★
大和AM	ダイワ・ライフ・バランス30	0.9	273.3	2.0	11.3	4.6	4.7	4.2	5.2	5.0	★★★★★
大和AM	ダイワ・ライフ・バランス50	2.8	297.5	3.4	17.3	8.2	7.9	6.3	7.1	7.6	★★★★
大和AM	ダイワ・ライフ・バランス70	3.7	233.3	5.0	24.0	11.9	11.0	8.4	9.1	10.2	★★★★★
大和AM	iFree 8資産バランス	5.4	665.2	2.2	16.1	9.7	8.0	-	8.4	10.4	★★★
大和AM	スタイル9(4資産分散・保守型)	0.0	0.0	1.9	-	-	-	-	-	-	-
大和AM	スタイル9(4資産分散・積極型)	0.0	0.0	5.6	-	-	-	-	-	-	-
大和AM	スタイル9(4資産分散・バランス型)	0.0	0.0	3.8	-	-	-	-	-	-	-
大和AM	スタイル9(6資産分散・保守型)	0.0	0.0	1.4	-	-	-	-	-	-	-
大和AM	スタイル9(6資産分散・バランス型)	0.1	0.1	3.1	-	-	-	-	-	-	-
大和AM	スタイル9(8資産分散・保守型)	0.0	0.0	1.4	-	-	-	-	-	-	-
大和AM	スタイル9(6資産分散・積極型)	0.0	0.1	5.2	-	-	-	-	-	-	-
大和AM	スタイル9(8資産分散・積極型)	0.1	0.1	5.3	-	-	-	-	-	-	-
大和AM	スタイル9(8資産分散・バランス型)	0.0	0.1	2.9	-	-	-	-	-	-	-
SBI岡三	日本株式・Jリートバランスファンド	0.1	14.4	4.2	18.1	7.2	8.7	-	10.8	13.8	★★★
明治安田AM	楽天資産形成ファンド《楽天525》	-1.9	56.8	3.3	16.3	8.1	8.0	6.3	8.0	8.4	★★★★
農中全共AM	NZAM・ベータ 日本2資産(株式+REIT)	0.0	4.0	4.1	18.1	7.5	-	-	10.8	-	★★★
農中全共AM	NZAM・ベータ 米国2資産(株式+REIT)	0.0	7.8	3.2	26.5	20.5	-	-	17.2	-	★★★★★
農中全共AM	NZAM・ベータ 先進国2資産(株式+REIT)	0.1	1.8	2.6	-	-	-	-	-	-	-
ニッセイAM	DCニッセイワールドセレクトファンド(安定型)	2.0	133.6	0.7	6.6	1.7	2.1	-	3.8	3.2	★★★
ニッセイAM	DCニッセイワールドセレクトファンド(債券重視型)	2.6	297.6	2.2	12.1	5.0	5.0	4.3	5.3	5.1	★★★★★
ニッセイAM	DCニッセイワールドセレクトファンド(標準型)	7.2	729.9	3.6	18.2	8.7	8.2	6.5	7.3	7.7	★★★★★
ニッセイAM	DCニッセイワールドセレクトファンド(株式重視型)	7.1	463.1	5.1	24.4	12.5	11.3	8.6	9.3	10.5	★★★★★
ニッセイAM	ニッセイ・インデックスパッケージ(内外・株式/リート)《ファンドパック5》	0.0	2.0	2.5	17.6	11.3	10.2	-	11.4	14.4	★★★
ニッセイAM	ニッセイ・インデックスパッケージ(内外・株式/リート/債券)《ファンドパック7》	0.0	1.4	1.5	12.2	6.2	6.2	-	7.3	8.0	★★★
ニッセイAM	ニッセイ・インデックスパッケージ(国内・株式/リート/債券)《ファンドパック日本》	0.0	1.9	0.6	4.6	1.1	1.7	-	3.9	4.3	★★★
ニッセイAM	<購入・換金手数料なし>インデックスバランスF(4資産均等)	14.7	422.9	3.7	19.8	9.6	9.2	-	7.9	8.1	★★★★
ニッセイAM	<購入・換金手数料なし>ニッセイ・インデックスバランスF(6資産均等)	0.0	21.3	2.3	15.6	9.5	8.4	-	9.2	10.1	★★★
ドイチェAM	ドイチェ・ETFバランス・ファンド《プラチナコア》	0.4	7.4	3.7	22.9	12.5	11.3	-	9.7	10.2	★★★★★
SOMPO	ハッピーエイジング20	2.4	242.7	5.3	31.3	18.9	13.2	9.4	9.3	12.6	★★★★★
SOMPO	ハッピーエイジング30	1.6	244.4	4.1	25.7	14.8	10.5	7.7	7.7	10.0	★★★★
SOMPO	ハッピーエイジング40	1.4	272.8	2.7	17.6	9.5	7.0	5.5	5.7	7.2	★★★★
AM-One	たわらノーロード バランス(8資産均等)	10.5	586.8	1.9	14.9	7.9	7.9	-	8.6	10.0	★★★
AM-One	たわらノーロード バランス(堅実)	0.4	54.3	-0.1	3.5	-1.2	1.3	-	5.2	4.7	★★
AM-One	たわらノーロード バランス(標準)	2.3	227.2	0.9	8.6	3.1	5.0	-	7.6	8.0	★★★
AM-One	たわらノーロード バランス(積極)	2.7	207.0	2.2	14.8	8.3	8.9	-	10.6	12.1	★★★
AM-One	たわらノーロード 最適化バランス(保守)	0.0	0.5	-0.4	1.7	-2.5	-0.6	-	3.4	3.0	★★
AM-One	たわらノーロード 最適化バランス(安定)	0.0	1.0	0.7	7.7	1.0	2.4	-	5.3	5.2	★★
AM-One	たわらノーロード 最適化バランス(安定成長)	-0.2	15.3	1.3	11.3	3.5	4.3	-	6.5	6.9	★★
AM-One	たわらノーロード 最適化バランス(成長)	0.2	1.6	2.3	16.4	7.5	7.2	-	8.5	9.6	★★
AM-One	たわらノーロード 最適化バランス(積極)	0.2	3.7	2.9	20.2	10.7	9.6	-	10.5	12.3	★★★
ブラックロック	BR・つみたて・グローバルバランスファンド	4.1	309.5	4.0	21.7	10.6	8.2	-	8.8	9.5	★★★
ブラックロック	BR・インデックス投資戦略ファンド《iパズル》	0.2	127.4	1.8	8.5	0.8	4.2	-	8.5	9.2	-
東京海上AM	東京海上・円資産インデックスバランスF《つみたて円奏会》	0.0	2.5	-0.2	1.6	-0.2	-0.3	-	3.1	3.7	★★
東京海上AM	東京海上セレクション・バランス50	1.4	389.1	3.7	17.9	6.2	8.0	6.1	8.5	8.4	★★★★
東京海上AM	東京海上セレクション・バランス70	1.5	297.4	5.2	23.8	8.9	11.0	8.2	10.9	11.2	★★★★
HSBC	HSBC ワールド・セレクション(成長)《ゆめラップ成長》	-2.4	172.0	0.8	6.4	2.2	4.4	-	9.7	12.3	★
三井住友トラスト	SBI資産設計オープン(つみたてNISA対応型)《スゴ6》	0.0	3.9	3.1	17.7	9.7	8.4	-	8.9	9.5	★★★
三井住友トラスト	世界経済インデックスファンド	67.9	2,561.2	3.0	19.9	9.8	9.6	6.9	8.6	10.0	★★★
三井住友トラスト	世界経済インデックスF(株式シフト)	-2.5	59.5	3.6	22.3	12.1	12.1	8.7	10.4	12.8	★★★★★
三井住友トラスト	SMT 世界経済インデックス・オープン	0.7	51.1	2.7	19.6	9.5	9.6	-	8.5	10.3	★★★★
三井住友トラスト	SMT 世界経済インデックス・オープン(株式シフト)	6.0	146.9	3.1	21.2	11.3	11.6	-	10.2	12.9	★★★★
三井住友トラスト	SMT 世界経済インデックス・オープン(債券シフト)	2.3	73.8	2.3	17.6	7.6	7.3	-	7.0	7.8	★★★
三井住友トラスト	SMT 8資産インデックスバランス・オープン	0.0	2.2	2.1	15.5	8.8	7.9	-	8.6	10.5	★★★
三井住友DS	三井住友・DC年金バランス30(債券重点型)《マイパッケージ》	0.5	211.6	1.9	10.8	4.3	4.3	3.9	5.0	5.0	★★★★
三井住友DS	三井住友・DC年金バランス50(標準型)《マイパッケージ》	1.0	544.2	3.6	17.4	8.0	7.5	6.1	7.0	7.5	★★★★
三井住友DS	三井住友・DC年金バランス70(株式重点型)《マイパッケージ》	1.5	323.2	5.2	24.1	11.7	10.6	8.2	9.0	10.2	★★★★
三井住友DS	三井住友・DCつみたてNISA・世界分散ファンド	0.6	25.3	2.0	15.2	8.7	8.2	-	8.8	9.7	★★★

Copyright ©2024 Ibbotson Associates Japan, Inc.　無断転載、複写（コピーなど）、配布、公開を禁じます。

運用会社	ファンド名《愛称》	月間資金増減 億円	月末純資産 億円	リターン(%) 1か月	1年	3年(年率)	5年(年率)	10年(年率)	リスク(%) 3年(年率)	5年(年率)	Morningstar ファンドスターズ
セゾン投信	セゾン・グローバルバランスファンド	7.2	4,339.1	3.6	22.1	11.5	11.0	7.6	9.2	9.8	★★★★
ペイペイAM	LOSA長期保有型国際分散インデックスF《LOSA 投資の王道》	1.7	151.7	3.6	22.5	13.5	11.9	-	10.3	11.4	★★★★★
楽天投信	楽天・インデックス・バランスF(株式重視型)《楽天Vバランス株式》	7.4	366.0	3.1	20.0	10.4	11.3	-	10.3	11.7	★★★★★
楽天投信	楽天・インデックス・バランスF(均等型)《楽天Vバランス均等》	-0.1	58.7	1.8	13.3	5.5	7.5	-	8.3	8.9	★★★★
楽天投信	楽天・インデックス・バランスF(債券重視型)《楽天Vバランス債券》	-0.5	43.3	0.5	6.8	0.7	3.6	-	6.8	6.6	★★★
楽天投信	楽天・資産づくりファンド(のんびり)	0.4	7.3	0.1	4.4	-	-	-	-	-	–
楽天投信	楽天・資産づくりファンド(じっくり)	2.6	47.5	1.0	8.7	-	-	-	-	-	–
楽天投信	楽天・資産づくりファンド(なかなか)	8.2	160.0	1.8	12.5	-	-	-	-	-	–
楽天投信	楽天・資産づくりファンド(しっかり)	11.2	238.8	2.6	16.3	-	-	-	-	-	–
楽天投信	楽天・資産づくりファンド(がっちり)	8.9	193.4	3.4	20.4	-	-	-	-	-	–
りそなAM	つみたてバランスファンド	8.0	436.3	3.5	19.0	10.1	9.3	-	8.6	10.2	★★★
りそなAM	Smart-i 8資産バランス 安定	0.6	71.4	0.8	8.3	2.4	3.5	-	5.7	5.2	★★★★
りそなAM	Smart-i 8資産バランス 安定成長	2.1	116.5	2.7	18.3	9.3	8.7	-	8.9	9.4	★★★★
りそなAM	Smart-i 8資産バランス 成長	3.9	120.8	3.9	25.1	13.9	12.2	-	11.2	12.3	★★★★★
りそなAM	ターゲットリターンバランスファンド(目標2%)《未来の箱》	0.1	0.3	0.3	-	-	-	-	-	-	–
りそなAM	ターゲットリターンバランスファンド(目標3%)《未来の箱》	0.0	0.2	1.1	-	-	-	-	-	-	–
りそなAM	ターゲットリターンバランスファンド(目標4%)《未来の箱》	0.2	0.6	1.9	-	-	-	-	-	-	–
りそなAM	ターゲットリターンバランスファンド(目標5%)《未来の箱》	0.1	0.2	2.8	-	-	-	-	-	-	–
りそなAM	ターゲットリターンバランスファンド(目標6%)《未来の箱》	0.2	0.5	3.6	-	-	-	-	-	-	–
JP投信	4資産均等バランス	24.7	342.5	3.4	19.3	9.3	9.0	-	7.8	7.9	★★★★
au AM	auスマート・ベーシック(安定)	0.4	17.6	1.0	7.5	2.3	2.7	-	4.2	3.8	★★★
au AM	auスマート・ベーシック(安定成長)	1.7	50.3	1.9	11.7	5.1	5.1	-	5.4	6.0	★★★
au AM	auスマート・プライム(高成長)	3.8	94.8	4.2	22.7	8.5	11.2	-	10.2	11.3	★★★★
	つみたてNISA:アロケーション・ターゲットイヤー型										
野村AM	野村資産設計ファンド(DC・つみたてNISA)2030《未来時計》	0.4	7.7	1.8	12.1	5.9	6.0	-	6.4	7.7	★★★★★
野村AM	野村資産設計ファンド(DC・つみたてNISA)2040《未来時計》	0.2	6.0	2.6	16.1	8.4	8.1	-	8.1	9.7	★★★★
野村AM	野村資産設計ファンド(DC・つみたてNISA)2050《未来時計》	0.1	3.3	3.6	19.8	10.1	9.7	-	9.0	11.0	★★★
野村AM	野村資産設計ファンド(DC・つみたてNISA)2060《未来時計DC・つみたてNISA》	0.1	2.4	4.0	21.3	11.0	-	-	9.5	-	★★★
三菱UAM	eMAXIS マイマネージャー 1970s	-0.0	0.7	2.1	13.6	7.5	7.3	-	7.4	9.2	★★★
三菱UAM	eMAXIS マイマネージャー 1980s	-0.0	0.9	2.8	17.5	10.4	9.7	-	9.3	12.0	★★★
三菱UAM	eMAXIS マイマネージャー 1990s	0.0	1.0	4.2	24.1	12.7	12.5	-	11.0	14.2	★★★★
フィデリティ投信	フィデリティ・ターゲット・デートF(ベーシック)2040《将来設計》	0.1	32.7	3.3	17.9	9.4	10.5	-	9.9	12.5	★★★★
フィデリティ投信	フィデリティ・ターゲット・デートF(ベーシック)2045《将来設計(ベーシック)》	0.0	3.3	3.8	21.1	11.7	-	-	10.9	-	★★★
フィデリティ投信	フィデリティ・ターゲット・デートF(ベーシック)2050《将来設計》	0.7	33.8	4.7	24.6	14.0	14.0	-	11.9	15.3	★★★★
フィデリティ投信	フィデリティ・ターゲット・デートF(ベーシック)2060《将来設計(ベーシック)》	1.2	28.5	5.7	29.7	17.4	16.5	-	13.2	16.9	★★★★★
フィデリティ投信	フィデリティ・ターゲット・デートF(ベーシック)2055《将来設計(ベーシック)》	0.2	3.7	5.2	26.9	15.9	-	-	12.7	-	★★★★★
フィデリティ投信	フィデリティ・ターゲット・デートF(ベーシック)2065《将来設計(ベーシック)》	0.0	1.5	5.9	30.3	-	-	-	-	-	–
フィデリティ投信	フィデリティ・ターゲット・デートF(ベーシック)2070《将来設計(ベーシック)》	0.2	3.0	5.9	30.1	-	-	-	-	-	–
東京海上AM	東京海上ターゲット・イヤー・ファンド2035《年金コンパス》	1.6	36.9	4.1	20.8	10.7	-	-	8.4	-	★★★★★
東京海上AM	東京海上ターゲット・イヤー・ファンド2045《年金コンパス》	1.1	20.0	4.4	22.2	11.4	-	-	8.8	-	★★★
東京海上AM	東京海上ターゲット・イヤー・ファンド2055《年金コンパス》	0.7	12.8	4.6	22.9	11.9	-	-	9.0	-	★★★★
東京海上AM	東京海上ターゲット・イヤー・ファンド2065《年金コンパス》	0.7	20.2	4.9	24.3	12.6	-	-	9.5	-	★★★★
三井住友DS	三井住友・DCターゲットイヤーファンド2040(4資産タイプ)	0.2	24.7	3.2	16.4	8.0	7.9	6.3	7.0	7.7	★★★★★
三井住友DS	三井住友・DCターゲットイヤーファンド2045(4資産タイプ)	0.4	40.2	3.8	19.2	9.3	8.8	6.9	7.7	8.3	★★★★
	つみたてNISA:国内株式										
野村AM	Funds-i TOPIX	-0.7	57.9	7.8	31.9	14.4	12.5	9.6	12.0	14.1	★★★
野村AM	Funds-i 日経225	7.7	731.4	8.4	35.0	11.1	13.5	10.9	15.0	16.7	★★★
野村AM	野村インデックスF・《Funds-iJPX日経400》	-3.6	110.3	7.8	32.3	14.3	12.9	-	12.4	14.5	★★★
野村AM	野村つみたて日本株投信	0.2	184.7	8.4	35.4	11.3	13.8	-	15.0	16.7	★★★
野村AM	はじめてのNISA・日本株式インデックス(日経225)《Funds-iBasic》	3.1	4.7	8.4	-	-	-	-	-	-	–
野村AM	はじめてのNISA・日本株式インデックス(TOPIX)《Funds-iBasic》	0.9	1.4	7.8	-	-	-	-	-	-	–
日興AM	年金積立Jグロース《DC Jグロース》	2.4	804.4	6.1	24.6	10.3	13.5	11.3	13.6	15.9	★★★★
三菱UAM	eMAXIS TOPIXインデックス	-4.9	217.1	7.8	31.9	14.4	12.5	9.6	11.9	14.1	★★★
三菱UAM	eMAXIS Slim 国内株式(TOPIX)	92.8	1,220.5	7.8	32.3	14.7	12.8	-	12.0	14.1	★★★
三菱UAM	つみたて日本株式(TOPIX)	10.4	271.6	7.8	32.2	14.7	12.7	-	11.9	14.1	★★★
三菱UAM	eMAXIS 日経225インデックス	11.3	531.0	8.4	35.0	11.1	13.5	10.9	15.0	16.7	★★★
三菱UAM	eMAXIS Slim 国内株式(日経平均)	65.7	567.3	8.4	35.4	11.4	13.9	-	15.0	16.7	★★★
三菱UAM	つみたて日本株式(日経平均)	15.0	877.3	8.4	35.3	11.4	13.8	-	15.0	16.7	★★★
三菱UAM	eMAXIS JPX日経400インデックス	-0.4	80.5	7.8	32.3	14.2	12.8	-	12.4	14.5	★★★
三菱UAM	日経平均高配当利回り株ファンド	96.3	653.2	10.0	51.5	34.5	17.3	-	14.5	17.6	★★★★★
大和AM	iFree TOPIXインデックス	1.1	134.8	7.8	32.2	14.7	12.8	-	12.0	14.1	★★★
大和AM	iFree 日経225インデックス	12.0	622.4	8.4	35.4	11.4	13.9	-	15.0	16.7	★★★
大和AM	iFree JPX日経400インデックス	1.9	56.3	7.9	32.6	14.6	13.2	-	12.5	14.5	★★★★
明治安田AM	明治安田DC・TOPIXインデックスファンド	0.7	17.1	7.8	32.3	14.8	-	-	11.9	-	★★★★
農中全共AM	農林中金<パートナーズ>つみたてNISA日本株式 日経225	-3.7	64.8	8.4	35.0	11.3	13.6	-	15.0	16.8	★★★
農中全共AM	NZAM・ベータ 日経225	0.1	6.8	8.4	35.3	11.5	-	-	15.0	-	★★★
ニッセイAM	ニッセイ日本株ファンド	4.1	1,526.6	8.1	32.6	15.8	11.6	8.9	12.5	14.5	★★
ニッセイAM	ニッセイTOPIXオープン	-0.2	161.4	7.8	31.7	14.3	12.4	9.6	11.9	14.1	★★★
ニッセイAM	<購入・換金手数料なしTOPIXインデックスF	-4.3	731.3	7.8	32.2	14.7	12.7	-	12.0	14.1	★★★
ニッセイAM	<購入・換金手数料なし>ニッセイ日経平均インデックスF	19.5	718.5	8.5	35.4	11.4	13.9	-	15.0	16.7	★★★
ニッセイAM	<購入・換金手数料なし>ニッセイJPX日経400インデックスF	1.4	91.5	7.8	32.8	14.6	13.0	-	12.4	14.4	★★★★
ニッセイAM	ニッセイ日経225インデックスファンド	-16.7	2,664.5	8.4	35.2	11.3	13.7	11.1	15.0	16.7	★★★★
AM-One	たわらノーロード TOPIX	2.6	98.4	7.8	32.2	14.7	12.7	-	12.0	14.1	★★★
AM-One	たわらノーロード 日経225	28.2	1,277.7	8.4	35.4	11.4	13.8	-	15.0	16.7	★★★
東京海上AM	東京海上セレクション・日本株TOPIX	3.4	419.8	7.8	32.3	14.9	12.7	9.6	11.9	14.0	★★★
東京海上AM	東京海上・日経225インデックスファンド	1.4	118.0	8.4	35.1	11.3	13.7	-	15.0	16.7	★★★
しんきんAM	しんきんノーロード日経225	-0.2	13.7	8.4	35.0	11.0	13.5	-	15.0	16.7	★★★
三井住友トラスト	SMT TOPIXインデックス・オープン	-4.1	283.6	7.8	31.9	14.4	12.5	9.7	11.9	14.1	★★★
三井住友トラスト	My SMT TOPIXインデックス(ノーロード)	0.8	36.9	7.8	32.2	14.7	12.7	-	11.9	14.1	★★★
三井住友トラスト	SMT 日経225インデックス・オープン	-15.1	374.3	8.4	35.1	11.1	13.5	10.9	15.0	16.7	★★★

Copyright ©2024 Ibbotson Associates Japan, Inc. 無断転載、複写(コピーなど)、配布、公開を禁じます。

運用会社	ファンド名《愛称》	月間資金増減 億円	月末純資産 億円	リターン(%) 1か月	1年	3年(年率)	5年(年率)	10年(年率)	リスク(%) 3年(年率)	5年(年率)	Morningstar ファンドスターズ
三井住友トラスト	My SMT 日経225インデックス(ノーロード)	11.9	102.4	8.4	35.4	11.4	13.8	-	15.0	16.7	★★★
三井住友トラスト	SMT JPX日経インデックス400・オープン	-1.3	129.8	7.8	32.8	14.5	13.0	9.7	12.4	14.5	★★★
朝日ライフAM	朝日ライフ 日経平均ファンド《にぃにぃGo》	-0.1	24.2	8.4	34.8	11.0	13.4	10.7	15.0	16.7	★★★
三井住友DS	三井住友・DCつみたてNISA・日本株インデックスファンド	13.1	1,208.4	7.8	32.2	14.7	12.8	9.9	12.0	14.1	★★★
三井住友DS	SMBC・DCインデックスファンド(日経225)	3.8	71.4	8.5	35.6	11.5	-	-	15.0	-	★★★
三井住友DS	大和住銀DC国内株式ファンド	8.2	520.0	8.5	38.4	21.7	17.1	11.7	12.5	14.1	★★★★★
SBI AM	SBI・iシェアーズ・日経225インデックス・F《サクっと日経225》	8.0	17.7	8.7	-	-	-	-	-	-	-
SBI AM	SBI・iシェアーズ・TOPIXインデックス・F《サクっとTOPIX》	4.1	9.0	7.8	-	-	-	-	-	-	-
ペイペイAM	PayPay投信 日経225インデックス	1.0	13.9	8.5	35.5	-	-	-	-	-	-
楽天投信	楽天・日経225インデックスF《楽天・日経225》	31.0	35.7	8.4	-	-	-	-	-	-	-
コモンズ投信	コモンズ30ファンド	2.1	579.1	7.5	32.3	13.7	14.1	11.1	14.8	15.8	★★★★
中銀AM	つみたて日経225インデックスファンド	0.3	11.0	8.4	34.8	-	-	-	-	-	-
りそなAM	Smart-i TOPIXインデックス	2.7	83.2	7.8	32.1	14.7	12.7	-	11.9	14.1	★★★
りそなAM	Smart-i 日経225インデックス	3.8	93.1	8.5	35.2	11.2	13.6	-	15.1	16.8	★★★
レオス	ひふみ投信	-22.1	1,675.3	7.0	25.6	4.8	9.8	10.8	12.7	14.0	★★★★
レオス	ひふみプラス	-104.7	5,473.9	7.0	25.8	4.9	10.0	11.0	12.7	14.0	★★★★
鎌倉投信	結い 2101	-5.7	485.8	2.3	1.9	0.3	3.1	4.2	7.1	8.8	★★★
	つみたてNISA:外国株式・世界型										
野村AM	はじめてのNISA・全世界株式インデックス(オール・カントリー)《Funds-iBasic》	16.9	33.3	5.6	-	-	-	-	-	-	-
日興AM	Tracers MSCIオール・カントリー・インデックス(全世界株式)	3.6	26.4	5.6	-	-	-	-	-	-	-
三菱UAM	eMAXIS Slim 全世界株式(3地域均等)	7.1	111.7	4.5	24.9	13.1	13.2	-	11.1	14.4	★★★
三菱UAM	eMAXIS Slim 全世界株式(オール・カントリー)	3,428.6	22,768.6	5.6	32.1	18.9	17.5	-	13.8	16.4	★★★★
三菱UAM	つみたて全世界株式	40.2	86.0	5.5	31.8	18.7	-	-	13.8	-	★★★★
ニッセイAM	ニッセイ・インデックスパッケージ(内外・株式)《ファンドパック3》	0.0	0.9	4.6	24.7	12.7	12.9	-	11.2	14.5	★★★
ニッセイAM	〈購入・換金手数料なし〉ニッセイ世界株式F(GDP型バスケット)	0.1	19.3	3.6	23.3	13.3	-	-	11.9	-	★★★
ニッセイAM	DCニッセイ全世界株式インデックスコレクト	0.0	0.1	5.5	-	-	-	-	-	-	-
ニッセイAM	ニッセイSDGsグローバルセレクトファンド(資産成長型・ヘッジ無)	-44.8	798.2	6.8	29.9	9.1	15.1	-	18.1	17.5	★★★
アライアンス・B	AB・グローバル・グロース・オポチュニティーズ(年金)《つみたてGGO》	-0.1	92.3	4.6	25.7	12.4	18.3	12.6	17.7	17.8	★★★★
ピクテ	iTrust世界株式《世界代表 勝ち組企業厳選》	0.7	87.2	6.6	27.9	16.6	16.0	-	14.2	17.0	★★★
AM-One	グローバル・ハイクオリティ成長株式F(ヘッジ無)《未来の世界》	-75.9	6,525.2	7.0	51.6	8.0	18.3	-	21.3	20.3	★★★
AM-One	たわらノーロード 全世界株式	39.7	169.9	5.6	32.1	18.8	-	-	13.9	-	★★★★
ブラックロック	BR ESG世界株式ファンド(ヘッジ無)	3.3	114.6	6.4	34.5	20.6	18.7	-	15.0	17.7	★★★★
ステート・S	全世界株式インデックス・ファンド	2.4	183.2	5.5	31.7	18.5	17.2	-	13.8	16.4	★★★★
SBI AM	SBI・先進国株式インデックス・ファンド《雪だるま》	0.7	217.3	5.5	32.7	19.2	17.5	-	14.6	16.7	★★★★
SBI AM	SBI・全世界株式インデックスF《雪だるま(全世界株式)》	34.9	1,679.3	5.1	30.7	17.9	16.8	-	13.8	16.3	★★★★
SBI AM	EXE-i グローバル中小型株式ファンド	-0.4	160.2	1.9	21.0	13.7	13.7	9.9	16.4	20.3	★★★
SBI AM	SBI・V・全世界株式インデックス・F《SBI・V・全世界株式》	6.2	358.6	5.1	30.7	-	-	-	-	-	-
キャピタル	キャピタル世界株式ファンド(DC年金つみたて)	23.6	662.5	5.8	32.5	14.5	18.3	-	15.5	17.5	★★★★
セゾン投信	セゾン資産形成の達人ファンド	1.5	3,004.6	3.5	24.1	13.2	14.9	12.1	14.3	16.6	★★★★
ペイペイAM	PayPay投資信託インデックス 世界株式	0.2	0.9	5.0	-	-	-	-	-	-	-
ペイペイAM	PayPay投資信託インデックス 先進国株式	0.1	0.8	5.4	-	-	-	-	-	-	-
楽天投信	楽天・全世界株式インデックス・ファンド《楽天V全世界株》	18.6	4,123.0	5.1	30.6	17.9	16.9	-	13.8	16.3	★★★★
楽天投信	楽天・全世界株式(除く米国)インデックスF《楽天・VXUS》	0.8	16.1	2.8	19.0	-	-	-	-	-	-
楽天投信	楽天・オールカントリー株式インデックスF《楽天・オールカントリー》	312.9	421.5	5.6	-	-	-	-	-	-	-
スカイオーシャン	グローバル株式ファンド《The GDP》	3.1	120.5	4.2	22.0	12.8	-	-	12.5	-	★★★
りそなAM	Smart-i Select 全世界株式インデックス	5.6	19.3	5.6	32.2	-	-	-	-	-	-
SUSTEN	グローバル株式インデックス・ポートフォリオ(M)	0.0	0.8	4.1	31.0	-	-	-	-	-	-
	つみたてNISA:外国株式・世界型(除く日本)										
野村AM	Funds-i 外国株式	5.1	550.8	6.1	34.7	21.1	18.8	13.1	15.1	17.2	★★★★
野村AM	野村つみたて外国株投信	12.8	1,219.9	5.4	32.0	19.1	17.8	-	14.1	16.7	★★★
野村AM	野村スリーゼロ先進国株式投信	6.1	158.6	6.1	35.6	21.8	-	-	15.1	-	★★★★★
三菱UAM	つみたて先進国株式	66.1	1,961.9	6.1	35.3	21.5	19.3	-	15.1	17.2	★★★★
三菱UAM	eMAXIS 先進国株式インデックス	-0.8	867.8	6.1	34.7	21.0	18.7	13.1	15.1	17.2	★★★
三菱UAM	eMAXIS Slim 先進国株式インデックス	75.8	6,241.5	6.1	35.4	21.7	19.4	-	15.1	17.2	★★★★★
三菱UAM	eMAXIS 全世界株式インデックス	14.6	396.7	5.3	31.3	18.5	17.2	12.2	14.1	16.7	★★★
三菱UAM	eMAXIS Slim 全世界株式(除く日本)	153.2	3,935.0	5.4	32.1	19.2	17.8	-	14.1	16.7	★★★
大和AM	iFree 外国株式インデックス(ヘッジ無)	6.7	444.8	6.1	35.3	21.6	19.3	-	15.1	17.2	★★★★
明治安田AM	明治安田DC外国株式リサーチOp《DCジェットストリーム》	1.1	286.8	6.6	33.3	18.8	18.1	12.6	15.8	17.1	★★★
農中全共AM	NZAM・ベータ 先進国株式	0.0	41.0	6.1	-	-	-	-	-	-	-
ニッセイAM	〈購入・換金手数料なし〉外国株式インデックスF	-3.7	6,290.2	6.1	35.4	21.6	19.4	13.5	15.1	17.2	★★★★
AM-One	たわらノーロード 先進国株式	99.2	4,620.2	6.1	35.4	21.7	19.4	-	15.1	17.2	★★★★★
東京海上AM	東京海上セレクション・外国株式インデックス	14.9	645.3	6.1	35.3	21.7	19.4	13.5	15.1	17.2	★★★★★
三井住友トラスト	SMT グローバル株式インデックス・オープン	-5.4	1,987.1	6.1	34.8	21.2	18.9	13.2	15.1	17.2	★★★★
三井住友トラスト	My SMT グローバル株式インデックス(ノーロード)	13.4	92.5	6.1	35.4	21.6	19.3	-	15.1	17.2	★★★★
三井住友DS	三井住友・DCつみたてNISA・全海外株インデックスファンド	26.7	2,010.4	5.4	31.8	18.9	17.5	12.4	14.1	16.6	★★★
三井住友DS	SMBC・DCインデックスファンド(MSCIコクサイ)	7.8	97.2	6.1	35.3	21.5	-	-	15.1	-	★★★
三井住友DS	外国株式指数ファンド	2.2	84.6	6.1	34.9	21.2	19.0	13.3	15.2	17.2	★★★★
三井住友DS	SMBC・DCインデックスファンド(S&P500)	31.5	417.5	7.2	40.3	23.8	-	-	16.0	-	★★★★
楽天投信	楽天・先進国株式(除く日本)インデックスF《楽天・先進国株式(除く日本)》	12.0	14.9	6.1	-	-	-	-	-	-	-
りそなAM	Smart-i 先進国株式インデックス	16.9	551.8	6.1	35.3	21.5	19.2	-	15.2	17.2	★★★★
りそなAM	Smart-i Select 全世界株式インデックス(除く日本)	1.2	7.4	5.4	32.1	-	-	-	-	-	-
	つみたてNISA:外国株式・世界型(除く日本、円ヘッジ)										
野村AM	Funds-i 外国株式・為替ヘッジ型	-1.6	82.1	2.0	12.8	5.6	9.6	8.3	15.0	16.6	★★★★
三菱UAM	つみたて先進国株式(ヘッジ有)	-0.9	19.1	2.1	13.3	5.9	9.9	-	14.9	16.5	★★★★
大和AM	iFree 外国株式インデックス(ヘッジ有)	-0.1	96.0	2.1	13.2	6.0	10.0	-	15.0	16.6	★★★★
AM-One	たわらノーロード 先進国株式〈ヘッジ有〉	-0.5	232.9	2.2	13.5	6.1	10.0	-	15.0	16.6	★★★★
	つみたてNISA:外国株式・北米型/欧州株式										
野村AM	はじめてのNISA・米国株式インデックス(S&P500)《Funds-iBasic》	11.5	21.5	7.2	-	-	-	-	-	-	-
野村AM	野村インデックスF・《Funds-i 米株配当貴族》	11.2	605.9	4.5	20.8	21.1	17.5	-	15.6	17.1	★★★★
日興AM	インデックスF NYダウ30(アメリカ株式)	1.2	97.9	6.1	30.4	22.2	17.1	-	15.1	17.4	★★★

Copyright ©2024 Ibbotson Associates Japan, Inc. 無断転載、複写(コピーなど)、配布、公開を禁じます。

運用会社	ファンド名《愛称》	月間資金増減 億円	月末純資産 億円	リターン(%) 1か月	1年	3年(年率)	5年(年率)	10年(年率)	リスク(%) 3年(年率)	5年(年率)	Morningstar ファンドスターズ
三菱UAM	eMAXIS Slim 米国株式(S&P500)	2,078.9	34,313.8	7.2	40.5	24.0	21.6	-	16.0	17.2	★★★★
三菱UAM	つみたて米国株式(S&P500)	31.4	276.0	7.2	40.3	23.9	-	-	16.0	-	★★★★
三菱UAM	eMAXIS NYダウインデックス	-3.3	551.1	6.1	30.6	22.4	17.2	14.7	15.1	17.4	★★★★
三菱UAM	eMAXIS S&P500インデックス	29.7	522.0	7.2	40.2	23.7	-	-	16.0	-	★★★★
大和AM	iFree S&P500インデックス	109.7	1,628.4	7.2	40.3	23.8	21.5	-	16.0	17.2	★★★★
大和AM	iFree NYダウ・インデックス	3.8	648.0	6.2	31.2	23.0	17.7	-	15.1	17.4	★★★★
大和AM	iFreeNEXT NASDAQ100インデックス	42.4	927.3	7.6	66.3	23.4	28.5	-	21.2	20.6	★★★★
大和AM	iFreeNEXT FANG+インデックス	270.9	801.1	9.8	101.4	24.9	37.7	-	28.6	28.1	★★★★
農中全共AM	農林中金<パートナーズ>つみたてNISA米国株式 S&P500	0.1	199.7	7.1	39.8	23.4	21.0	-	16.0	17.1	★★★★
農中全共AM	NZAM・ベータ S&P500	0.3	20.2	7.1	40.1	23.7	-	-	16.0	-	★★★★
農中全共AM	農林中金<パートナーズ>長期厳選投資 おおぶね	7.4	461.6	5.6	25.3	16.6	17.3	-	15.5	15.6	★★★
フィデリティ投信	フィデリティ・米国優良株・ファンド	14.1	1,110.9	7.8	43.0	23.5	21.6	14.6	16.4	17.5	★★★★
AM-One	たわらノーロード NYダウ	3.6	161.3	6.2	31.2	23.0	17.7	-	15.1	17.4	★★★★
AM-One	たわらノーロード S&P500	43.9	95.2	7.2	-	-	-	-	-	-	-
ブラックロック	iシェアーズ 米国株式インデックスF	18.3	326.5	7.1	40.4	23.6	21.2	15.9	15.9	17.1	★★★★
ブラックロック	《つみたてS&P500》つみたてiシェアーズ 米国株式(S&P500)インデックスF	5.6	10.1	7.1	-	-	-	-	-	-	-
ステート・S	米国株式インデックス・ファンド	6.6	852.4	7.1	39.8	23.5	21.2	-	16.0	17.2	★★★★
三井住友トラスト	My SMT S&P500インデックス(ノーロード)	42.7	186.0	7.1	40.1	-	-	-	-	-	-
三井住友トラスト	SMT 米国株配当貴族インデックス・オープン	0.6	85.9	4.5	20.7	21.0	17.4	-	15.6	17.1	★★★
三井住友DS	三井住友・NYダウ・ジョーンズ・インデックスF(ﾍｯｼﾞ無)《NYドリーム》	-0.3	243.4	6.1	30.4	22.3	17.0	14.5	15.1	17.4	★★★★
SBI AM	SBI・V・S&P500インデックス・ファンド	266.6	13,409.3	7.1	40.2	23.9	-	-	15.9	-	★★★★
SBI AM	SBI・V・全米株式インデックスF《SBI・V・全米株式》	21.7	2,197.8	6.6	38.7	-	-	-	-	-	-
ペイペイAM	PayPay投資信託インデックス アメリカ株式	1.3	7.9	6.4	-	-	-	-	-	-	-
楽天投信	楽天・全米株式インデックス・ファンド《楽天V全米株》	35.4	12,969.0	6.6	38.7	21.8	20.7	-	16.3	17.8	★★★★
楽天投信	楽天・S&P500インデックスF《楽天・S&P500》	397.3	564.3	7.2	-	-	-	-	-	-	-
楽天投信	楽天・米国高配当株式インデックスF《楽天V米国高配当株》	2.4	153.2	5.8	21.0	23.2	16.5	-	14.4	16.7	★★★
りそなAM	Smart-i S&P500インデックス	15.5	129.9	7.2	40.0	23.5	-	-	16.0	-	★★★★
野村AM	野村インデックスF・《Funds-i米株配当貴族為替ヘッジ型》	-0.6	63.5	-0.0	0.6	4.4	7.7	-	15.3	16.9	★★★
フィデリティ投信	フィデリティ・欧州株・ファンド	-0.6	332.1	4.9	23.5	13.0	15.2	10.9	17.3	18.2	★★★★
	つみたてNISA:新興国株式										
野村AM	Funds-i 新興国株式	-1.2	64.2	-0.2	8.5	2.8	7.0	6.0	12.2	17.5	★★★★
野村AM	はじめてのNISA・新興国株式インデックス《Funds-iBasic》	0.7	1.0	-0.2	-	-	-	-	-	-	-
日興AM	インデックスF海外新興国株式《DCインデックス海外新興国株式》	2.6	485.6	-0.2	8.6	2.8	6.9	5.9	12.1	17.6	★★★
三菱UAM	eMAXIS 新興国株式インデックス	-6.4	358.2	-0.3	8.2	2.6	6.7	5.9	12.1	17.6	★★★
三菱UAM	eMAXIS Slim 新興国株式インデックス	14.7	1,307.4	-0.2	8.7	3.0	7.2	-	12.1	17.6	★★★
三菱UAM	つみたて新興国株式	4.3	285.2	-0.3	8.5	2.8	7.0	-	12.1	17.6	★★★
大和AM	iFree 新興国株式インデックス	2.4	138.7	2.1	15.3	11.7	7.9	-	11.5	18.3	★★★★
ニッセイAM	<購入・換金手数料なし>ニッセイ新興国株式インデックスF	-0.1	37.3	-0.1	8.9	2.9	7.1	-	12.0	17.5	★★★
AM-One	たわらノーロード 新興国株式	1.4	197.5	-0.2	8.1	2.4	6.2	-	12.2	17.9	★★
三井住友トラスト	SMT 新興国株式インデックス・オープン	-3.8	296.5	-0.3	8.2	2.7	6.9	6.0	12.1	17.5	★★★★
三井住友トラスト	My SMT 新興国株式インデックス(ノーロード)	1.3	11.4	-0.2	8.8	3.1	7.3	-	12.1	17.5	★★★★
三井住友DS	三井住友・DC新興国株式インデックスファンド	0.1	61.8	-0.2	8.5	2.6	6.6	5.7	12.1	17.4	★★★
SBI AM	SBI・新興国株式インデックスF《雪だるま(新興国株式)》	-1.2	238.8	0.9	9.0	4.2	7.6	-	11.2	16.4	★★★★
りそなAM	Smart-i 新興国株式インデックス	1.0	52.3	-0.2	8.3	2.5	6.6	-	12.1	17.7	★★★
ピクテ	iTrustインド株式	40.8	174.1	4.1	37.9	20.2	17.0	-	13.5	21.1	★★★
HSBC	HSBCグローバル・ターゲット利回り債券F24-01(限定追加)	3.5	3.5	-	-	-	-	-	-	-	-
	つみたてNISA:上場投資信託										
大和AM	iFreeETF TOPIX(年1回)	106.9	97,855.4	7.8	32.3	14.8	12.8	10.0	12.0	14.1	★★★
大和AM	iFreeETF 日経225(年1回)	-543.4	44,942.0	8.4	35.4	11.5	13.9	11.2	15.0	16.7	★★★★
大和AM	iFreeETF JPX日経400	-34.1	4,212.7	7.8	32.5	14.5	13.1	-	12.4	14.5	★★★★
日興AM	上場インデックスF 《上場MSCIコクサイ株》	-1.3	235.0	6.1	35.3	21.5	19.2	13.5	15.1	17.2	★★★★
日興AM	上場インデックスF 《上場S&P500米国株》	21.4	424.2	7.1	40.2	23.8	21.5	16.3	16.0	17.2	★★★★★
日興AM	上場インデックスF 《上場MSCI世界株》	-2.4	100.5	5.4	31.9	19.0	17.7	12.4	14.1	16.7	★★★
日興AM	上場インデックスF 《上場MSCIエマージング株》	0.0	66.5	-0.2	8.6	2.8	7.0	5.1	12.1	17.5	★★★
	【追加型株式投資信託(オープンエンド)】 アロケーション・安定型/やや安定型/標準型/やや積極型/積極型										
野村AM	のむラップ・ファンド (保守型)	-5.7	596.0	1.3	9.7	3.7	3.7	3.1	5.7	5.2	★★
野村AM	のむラップ・ファンド(やや保守型)	1.1	101.1	1.9	13.0	6.2	5.8	-	7.1	7.0	★★★
野村AM	のむラップ・ファンド (普通型)	94.1	3,346.8	2.5	16.4	9.0	8.2	6.3	8.9	9.3	★★★
野村AM	のむラップ・ファンド(やや積極型)	15.3	235.2	3.6	21.6	12.1	10.5	-	10.7	11.3	★★★★
野村AM	バランスセレクト30	-0.2	13.8	1.9	11.0	4.1	4.2	3.7	5.2	5.1	★★★★
野村AM	バランスセレクト50	-0.4	21.4	3.3	16.8	7.7	7.3	5.8	7.1	7.6	★★★★
野村AM	バランスセレクト70	-0.3	23.6	5.0	23.5	11.3	10.4	7.9	9.2	10.3	★★★★
野村AM	マイストーリー・株25	-0.1	11.1	-0.1	3.5	-2.1	1.4	2.0	6.7	6.5	★★
野村AM	マイストーリー・株50	-0.1	22.7	1.5	9.5	1.8	4.9	4.4	8.3	8.8	★★
野村AM	マイストーリー・株75	-0.2	19.8	2.9	14.5	5.3	8.0	6.5	10.6	11.9	★★★
野村AM	ノムラ・オールインワン・ファンド	0.8	83.8	1.8	10.6	7.6	6.7	4.3	7.6	9.4	★★★
野村AM	ハッピーライフF・25	0.0	7.9	-0.1	3.4	-2.2	1.3	1.9	6.7	6.5	★★
野村AM	ハッピーライフF・株50	-0.7	15.2	1.5	9.4	1.7	4.8	4.3	8.3	8.8	★★
野村AM	マイ・ロード	-0.7	844.5	0.9	7.4	2.0	2.1	2.0	4.5	3.9	★★★
野村AM	野村ターゲットインカムF(資産成長型)《マイ・ロングライフ》	-0.8	32.3	-0.9	-1.7	-4.3	-	-	6.6	-	★
野村AM	グローバルESGバランスF(ﾍｯｼﾞ有)年2回《ブルー・アース》	-1.8	69.7	-2.0	-2.9	-4.5	-	-	12.0	-	★
野村AM	グローバルESGバランスF(ﾍｯｼﾞ無)年2回《ブルー・アース》	-22.4	674.0	2.0	14.7	8.9	-	-	11.5	-	★★★
野村AM	野村サステナブルセレクト(世界バランス型 A)	-1.9	45.0	0.3	3.4	-	-	-	-	-	-
野村AM	野村サステナブルセレクト(世界バランス型 B)	-2.1	129.4	3.9	22.0	-	-	-	-	-	-
野村AM	マイライフ・エール(資産成長型)	1.3	77.0	1.0	7.6	-	-	-	-	-	-
野村AM	My Funds-i インデックス・ブレンド(タイプ1)	-0.1	1.3	0.6	6.9	2.5	3.1	-	4.6	4.6	★★★★
野村AM	My Funds-i インデックス・ブレンド(タイプ2)	-0.0	1.1	1.5	10.7	4.9	5.3	-	6.2	6.5	★★★
野村AM	My Funds-i インデックス・ブレンド(タイプ3)	-0.4	6.9	2.3	14.0	7.4	7.4	-	7.6	8.4	★★★
野村AM	My Funds-i インデックス・ブレンド(タイプ4)	-0.2	2.4	3.1	17.2	9.3	8.9	-	8.9	10.0	★★★★

Copyright ©2024 Ibbotson Associates Japan, Inc. 無断転載、複写(コピーなど)、配布、公開を禁じます。

運用会社	ファンド名《愛称》	月間資金増減 億円	月末純資産 億円	リターン(%) 1か月	1年	3年(年率)	5年(年率)	10年(年率)	リスク(%) 3年(年率)	5年(年率)	Morningstar ファンドスターズ
野村AM	My Funds-i インデックス・ブレンド(タイプ5)	-0.0	6.5	4.3	23.5	13.2	12.0	-	11.0	12.5	★★★★★
日興AM	年金積立グローバル・ラップ・バランス(安定)	-0.4	17.7	1.7	9.5	3.9	4.3	4.1	5.1	5.6	★★★★
日興AM	年金積立グローバル・ラップ・バランス(安定成長)	-0.2	34.8	2.4	12.5	5.9	6.0	5.0	6.3	6.9	★★★
日興AM	年金積立グローバル・ラップ・バランス(成長)	-0.4	41.3	3.1	15.6	7.9	7.7	6.2	7.4	8.4	★★★★
日興AM	年金積立グローバル・ラップ・バランス(積極成長)	-0.1	64.3	4.4	21.5	11.6	10.9	8.0	9.5	11.0	★★★★
日興AM	年金積立グローバル・ラップ・バランス(積極)	0.3	59.6	5.4	26.4	14.6	13.4	9.6	11.2	13.2	★★★★★
日興AM	年金積立アセット・ナビゲーションF(株式20)《DC Aナビ》	0.1	33.4	0.9	5.6	1.1	1.7	2.1	3.8	3.6	★★★
日興AM	年金積立アセット・ナビゲーションF(株式40)《DC Aナビ》	0.2	49.9	2.4	11.3	4.3	4.6	4.1	5.6	5.9	★★★
日興AM	年金積立アセット・ナビゲーションF(株式60)《DC Aナビ》	0.2	53.8	3.9	17.4	7.5	7.4	6.1	7.6	8.5	★★★
日興AM	年金積立アセット・ナビゲーションF(株式80)《DC Aナビ》	0.3	41.3	5.4	23.6	10.7	10.2	8.0	9.7	11.2	★★★★
日興AM	GW7つの卵	25.2	506.7	4.2	20.8	11.0	10.4	7.6	9.4	11.0	★★★★
日興AM	財産3分法F（不動産・債券・株式）資産成長型《財産3分法》	0.9	160.2	2.8	14.9	4.4	5.7	5.1	7.8	9.1	★★★
日興AM	時間分散型バランスF(安定)16-08《ステップ・ラップ》	-0.0	3.4	1.5	9.9	3.8	4.8	-	7.0	7.4	★★★
日興AM	時間分散型バランスF(安定)16-11《ステップ・ラップ》	0.0	1.0	1.5	9.9	3.7	4.8	-	7.0	7.4	★★
日興AM	時間分散型バランスF(安定)17-02《ステップ・ラップ》	0.0	1.1	1.5	9.8	3.8	4.8	-	7.0	7.5	★★★
日興AM	グローバル・メガピース	1.6	101.1	0.8	17.8	2.2	8.1	-	13.9	15.3	★★
三菱UAM	三菱UFJ 積立ファンド(日本バランス型)《ふくふく》	-0.3	24.5	3.7	11.7	4.5	6.7	5.1	7.3	8.1	★★★
三菱UAM	三菱UFJ グローバルバランス(積極型)《未来地図》	-0.2	10.1	4.4	15.3	6.6	7.7	5.7	8.6	9.2	★★★
三菱UAM	三菱UFJ グローバルバランス(安定型)《未来地図》	-0.2	7.4	2.8	9.9	3.4	4.3	3.5	6.2	6.4	★★
三菱UAM	三菱UFJ ライフ・バランスファンド(安定型)	-0.0	2.3	1.9	10.2	3.6	4.1	3.5	5.6	5.6	★★★★
三菱UAM	三菱UFJ ライフ・バランスファンド(安定成長型)	-0.0	1.8	3.1	15.3	6.6	7.0	5.4	7.3	7.7	★★★★
三菱UAM	三菱UFJ ライフ・バランスファンド(成長型)	0.0	1.1	3.8	18.8	8.6	8.9	6.7	8.6	9.2	★★★★★
三菱UAM	三菱UFJ ライフ・バランスファンド(積極型)	-0.0	2.4	4.4	21.7	10.2	10.6	7.9	9.8	10.6	★★★★
三菱UAM	三菱UFJ 国内バランス20《夢列島20》	-0.4	18.5	1.1	3.4	-0.3	1.1	1.6	3.9	3.9	★★
三菱UAM	三菱UFJ ライフセレクトファンド(安定型)	0.6	144.7	1.3	7.7	2.4	2.6	2.6	4.3	4.3	★★★
三菱UAM	三菱UFJ ライフセレクトファンド(安定成長型)	4.0	340.2	3.3	15.7	7.1	6.6	5.4	6.8	7.5	★★★★
三菱UAM	三菱UFJ ライフセレクトファンド(成長型)	2.7	218.9	5.3	24.2	11.8	10.6	8.0	9.5	10.9	★★★★
三菱UAM	三菱UFJ MV20	-0.1	21.5	0.3	3.3	-1.1	0.9	1.5	4.4	4.1	★★
三菱UAM	三菱UFJ MV40	-0.3	42.5	1.7	9.2	2.6	4.0	3.7	6.0	6.3	★★
三菱UAM	三菱UFJ MV80	-0.1	73.4	4.7	21.8	10.5	10.5	7.9	10.1	11.8	★★★
三菱UAM	三菱UFJ 日本バランスオープン 株式20型	-0.2	19.7	1.4	6.2	2.5	2.5	2.0	3.5	3.9	★★★
三菱UAM	三菱UFJ 日本バランスオープン 株式40型	-0.8	27.4	2.9	12.7	6.4	6.0	4.4	5.9	6.9	★★★★★
三菱UAM	三菱UFJ ライフプラン 25《ライフプラン25》	0.1	12.2	1.7	10.4	3.8	4.4	3.8	5.4	5.4	★★★★
三菱UAM	三菱UFJ ライフプラン 50《ライフプラン50》	0.3	30.4	3.6	19.1	8.8	9.3	6.8	8.4	9.0	★★★★★
三菱UAM	三菱UFJ ライフプラン 75《ライフプラン75》	0.2	27.3	5.4	27.5	13.5	13.8	9.5	11.3	12.7	★★★★★
三菱UAM	三菱UFJ 6資産バランスファンド(成長型)	-0.1	25.0	4.0	21.7	12.0	10.5	8.2	10.4	11.8	★★★★
三菱UAM	三菱UFJ 資産設計ファンド(株式重視型)《地球ゴマ》	0.1	7.4	3.1	16.3	9.2	9.3	7.0	9.7	11.7	★★★
三菱UAM	三菱UFJ バランス・イノベーション(債券重視型)《ファーストラップ(ささえ)》	-3.1	90.9	0.6	4.5	-0.2	0.1	-	3.6	3.1	★★
三菱UAM	スマート・クオリティOp.(安定/1年)《スマラップN》	-0.5	54.0	0.8	7.7	2.6	2.0	-	4.9	5.3	★★★
三菱UAM	スマート・クオリティOp.(安定成長/1年)《スマラップN》	-0.3	44.7	1.9	12.3	5.7	4.7	-	6.6	7.7	★★
三菱UAM	スマート・クオリティOp.(成長/1年)《スマラップN》	-0.4	28.8	3.5	18.3	9.6	7.9	-	8.9	11.1	★★★
三菱UAM	三菱UFJ アドバンスト・バランス(安定型)《ファーストラップ(ちょうわ)》	-0.3	15.9	1.0	5.5	0.5	1.4	-	4.1	3.9	★★
三菱UAM	三菱UFJ アドバンスト・バランス(安定成長型)《ファーストラップ(ちょうわ)》	-0.9	41.7	2.8	12.5	5.3	5.1	-	6.3	6.7	★★
三菱UAM	オーストラリア好利回り3資産バランス(年2回)《実りの大地》	-1.0	86.7	0.1	9.8	10.6	8.4	-	14.6	18.0	★★
三菱UAM	オーストラリア好利回り3資産バランス(ﾍｯｼﾞ有/年2回)《実りの大地》	0.0	1.1	-0.5	0.1	2.1	-	-	8.6	-	★★
三菱UAM	MUFG ウェルス・インサイト・ファンド(保守型)	3.0	86.7	1.6	11.0	-	-	-	-	-	–
三菱UAM	MUFG ウェルス・インサイト・ファンド(標準型)	40.0	883.8	3.2	18.9	-	-	-	-	-	–
三菱UAM	MUFG ウェルス・インサイト・ファンド(積極型)	17.4	257.3	4.4	25.6	-	-	-	-	-	–
大和AM	ダイワライフスタイル25	-0.0	9.4	1.5	8.3	2.5	2.7	2.7	4.4	4.2	★★★
大和AM	ダイワライフスタイル50	0.0	21.2	3.5	16.3	6.9	6.6	5.3	6.9	7.4	★★★★
大和AM	ダイワライフスタイル75	0.0	12.2	5.4	23.6	10.9	9.9	7.6	9.3	10.6	★★★★
大和AM	6資産バランスファンド(成長)《ダブルウイング》	-0.5	42.1	3.9	21.7	10.5	10.6	8.4	11.8	13.2	★★★★
大和AM	ライフハーモニー(ダイワ世界資産分散F/成長)	-0.1	40.4	4.1	21.0	12.1	11.4	8.2	11.5	13.6	★★★★
大和AM	ライフハーモニー(ダイワ世界資産分散F/安定)	0.0	12.9	1.5	10.0	5.4	5.3	4.1	6.7	7.5	★★★
大和AM	ダイワ外国3資産バランス・ファンド(部分ﾍｯｼﾞ有)	-0.1	2.4	-0.3	5.2	2.5	4.2	3.7	9.3	9.3	★★
大和AM	ダイワ外国3資産バランス・ファンド(ﾍｯｼﾞ無)	-0.1	4.0	1.3	13.9	9.6	8.1	5.2	10.6	11.1	★★★
大和AM	ラップ・コンシェルジュ(安定)	-0.4	31.6	0.8	6.6	1.5	2.6	-	4.9	4.7	★★★
大和AM	ラップ・コンシェルジュ(ﾐﾄﾞﾙ)	-0.8	44.2	2.1	11.6	5.0	5.5	-	6.3	6.6	★★★
大和AM	ラップ・コンシェルジュ(成長)	-1.0	33.0	3.4	16.7	8.5	8.5	-	8.0	8.7	★★★★
大和AM	ダイワFEグローバル・バリュー(ﾍｯｼﾞ有)	-1.6	165.7	0.5	0.5	1.7	3.8	-	11.9	13.7	★★
大和AM	ダイワFEグローバル・バリュー(ﾍｯｼﾞ無)	-2.1	311.2	4.9	19.7	17.3	12.9	-	10.9	13.4	★★★★★
大和AM	オーストラリア・リアルアセット・ファンド	0.0	0.1	-1.3	3.7	8.9	8.6	-	21.3	25.2	★★
大和AM	iFree 年金バランス	2.0	74.5	3.7	20.0	9.7	9.0	-	7.9	8.2	★★★★
大和AM	NWQグローバル厳選証券F(ﾍｯｼﾞ有)《選択の達人》	0.0	0.1	-0.8	-2.3	-4.8	-0.9	-	8.3	9.5	★
大和AM	NWQグローバル厳選証券F(ﾍｯｼﾞ無)《選択の達人》	0.0	2.7	4.7	17.6	10.3	8.2	-	8.5	9.7	★★★
大和AM	NWQグローバル厳選証券F(ﾍｯｼﾞ有/成長)《選択の達人》	0.0	7.2	-0.8	-2.2	-4.8	-1.0	-	8.3	9.6	★
大和AM	NWQグローバル厳選証券F(ﾍｯｼﾞ無/成長)《選択の達人》	1.7	31.0	4.7	17.7	10.4	8.2	-	8.6	9.7	★★★
大和AM	四国アライアンス 地域創生F(年1)《四国の未来》	-0.7	34.7	1.5	12.6	1.3	4.6	-	8.0	8.3	★★
大和AM	四国アライアンス 地域創生F(年2回)《四国の未来》	-0.1	6.9	1.5	12.6	1.3	4.5	-	8.0	8.3	★★
大和AM	クリーンテック株式&グリーンボンドF(資産成長)	-3.2	86.8	2.2	10.5	2.9	-	-	13.0	-	★★
大和AM	クリーンテック株式&グリーンボンドF(予想分配提示)	-0.5	40.3	2.2	10.4	3.0	-	-	13.0	-	★★
大和AM	ベストポート5(やや保守型)	0.0	0.1	2.1	-	-	-	-	-	-	–
大和AM	ベストポート5(保守型)	0.1	0.1	0.8	-	-	-	-	-	-	–
大和AM	ベストポート5(バランス型)	0.6	0.6	1.9	-	-	-	-	-	-	–
大和AM	ベストポート5(やや積極型)	0.3	0.3	2.9	-	-	-	-	-	-	–
大和AM	ベストポート5(積極型)	0.4	0.4	3.0	-	-	-	-	-	-	–
SBI岡三	ラップ・アプローチ(安定)	-0.0	3.9	0.7	5.8	1.3	1.4	-	4.3	5.0	★★
SBI岡三	ラップ・アプローチ(安定成長)	-0.0	4.7	2.5	14.6	6.3	5.3	-	7.2	8.9	★★
SBI岡三	ラップ・アプローチ(成長)	-0.0	10.7	4.0	22.4	10.1	8.3	-	9.7	12.6	★★★
SBI岡三	為替ヘッジ付ソブリン/農業関連Op.《うるおいの大地》	-0.1	5.6	1.8	7.9	1.7	1.6	-	5.5	5.4	★★

Copyright ©2024 Ibbotson Associates Japan, Inc. 無断転載、複写(コピーなど)、配布、公開を禁じます。

運用会社	ファンド名《愛称》	月間資金増減 億円	月末純資産 億円	リターン(%) 1か月	1年	3年(年率)	5年(年率)	10年(年率)	リスク(%) 3年(年率)	5年(年率)	Morningstar ファンドスターズ
SBI岡三	ROBOPROファンド	7.3	36.8	1.9	-	-	-	-	-	-	-
SBI岡三	くまもと未来応援ファンド《復興投信》	0.4	24.8	1.5	7.9	2.3	4.9	-	6.7	8.3	★★
T&D AM	青のライフキャンバス・ファンド(標準)	0.0	18.4	3.4	15.1	5.0	6.5	5.2	7.0	7.2	★★★
T&D AM	赤のライフキャンバス・ファンド(積極)	0.0	20.5	4.5	19.5	6.9	8.7	6.6	8.5	8.9	★★★
T&D AM	ベトナム・ASEAN・バランスファンド《V－Plus》	-0.7	23.6	4.0	14.2	15.6	11.1	8.3	13.2	14.7	★★★★
明治安田AM	明治安田ライフプランファンド20	-0.1	18.3	0.8	6.1	0.9	1.8	2.2	4.8	4.4	★★★
明治安田AM	明治安田ライフプランファンド50	0.0	24.3	2.9	13.7	6.4	6.4	4.9	7.5	8.1	★★★
明治安田AM	明治安田ライフプランファンド70	0.2	17.7	4.1	18.2	9.7	9.0	6.5	9.4	10.8	★★★★
JPモルガン	JPM日本債券アルファ《日本の一九》	-0.5	28.6	0.0	2.5	-0.3	0.1	1.0	3.1	2.7	★★
JPモルガン	JPMベスト・インカム(年1)	-10.4	663.9	-0.6	-2.1	-2.2	0.6	-	8.8	10.6	★
JPモルガン	JPM新興国年1回決算ファンド《あいのり年1》	-0.0	0.9	2.2	14.0	7.4	5.5	-	7.0	12.1	★★
農中全共AM	JA資産設計ファンド(安定)	-0.1	5.7	1.7	9.4	3.3	3.2	3.0	4.7	4.8	★★★★
農中全共AM	JA資産設計ファンド(成長)	-0.2	8.4	3.4	16.9	7.4	6.6	5.4	6.8	7.5	★★★★
農中全共AM	JA資産設計ファンド(積極)	-0.1	8.0	5.0	23.8	11.4	9.6	7.3	8.9	10.1	★★★★
農中全共AM	農林中金<パートナーズ>日米6資産分散F(資産形成)《コア6シード》	-3.8	323.5	0.5	6.2	1.8	3.9	-	9.3	9.9	★
農中全共AM	農林中金<パートナーズ>日米6資産分散F(安定運用)《コア6エバー》	-0.1	123.8	-0.6	-0.6	-3.1	-0.7	-	4.9	4.4	★
ニッセイAM	<購入・換金手数料なし>インデックスバランスF(8資産均等)	0.2	6.5	1.9	14.9	8.0	7.9	-	8.7	10.1	★★★
ニッセイAM	ﾆｯｾｲ/ﾊﾟﾄﾅﾑ・グローバル バランスOp. 債券重視《ゆめ計画》	-0.1	11.4	1.6	8.4	3.4	2.9	3.0	4.6	5.2	★★★
ニッセイAM	ﾆｯｾｲ/ﾊﾟﾄﾅﾑ・グローバル バランスOp. 標準《ゆめ計画》	-0.2	13.4	3.2	14.2	7.0	5.8	4.9	6.6	8.2	★★★
ニッセイAM	ﾆｯｾｲ/ﾊﾟﾄﾅﾑ・グローバル バランスOp. 株式重視《ゆめ計画》	-0.1	5.7	4.8	20.4	10.7	8.5	6.7	8.8	11.3	★★★
ニッセイAM	ニッセイ安定収益追求ファンド《みらいのミノリ》	0.0	2.5	0.0	-0.5	-1.9	-0.8	-0.5	2.3	2.1	★★
ニッセイAM	ニッセイオーストラリア利回り資産ファンド(資産成長型)《豪州力》	-0.0	0.9	-0.1	7.7	7.8	6.5	-	13.2	16.2	★★
ニッセイAM	ニッセイ日経225高値参照型アロケーションF《かいまし225》	-0.0	0.8	6.6	29.5	9.0	-	-	13.2	-	★★★
ニッセイAM	ニッセイ 国内3資産 高値参照型 バランスF(安定型)《かいましジャパン》	0.0	0.0	0.5	3.5	0.2	-	-	3.9	-	★★
ニッセイAM	ニッセイ 国内3資産 高値参照型 バランスF(積極型)《かいましジャパン》	0.0	0.0	1.7	7.6	2.8	-	-	6.1	-	★★
フィデリティ投信	フィデリティ・バランス・ファンド	0.0	125.1	3.6	19.1	10.3	10.2	6.4	9.7	9.7	★★★★★
フィデリティ投信	フィデリティ・資産分散投信(安定型)	-0.1	8.6	2.2	12.3	5.3	6.1	4.5	6.6	7.2	★★★
フィデリティ投信	フィデリティ・資産分散投信(成長型)	-0.7	42.7	3.5	18.9	8.8	9.5	6.7	9.3	10.4	★★★
フィデリティ投信	フィデリティ・世界インカム株式・ファンド(資産成長型)	-0.0	1.5	2.8	20.6	14.8	12.1	8.8	12.6	14.3	★★★★
ドイチェAM	ドイチェ・ライフ・プラン30	-0.2	19.6	1.6	7.8	1.9	2.4	1.9	4.5	4.2	★★★
ドイチェAM	ドイチェ・ライフ・プラン50	-0.1	19.2	3.2	14.0	5.1	5.6	3.8	6.5	6.6	★★★
ドイチェAM	ドイチェ・ライフ・プラン70	-0.1	8.1	4.4	19.2	8.5	8.5	5.7	8.2	8.9	★★★
ゴールドマン・S	ダ・ヴィンチ グローバルアセット・アロケーションF	-0.9	107.9	0.6	2.8	-1.5	1.3	0.9	8.0	7.6	★★
ピクテ	ピクテ・グローバル・バランス・オープン	-0.1	13.9	3.8	16.1	7.6	8.0	5.5	10.6	11.5	★★★
ピクテ	ピクテ・ゴールデン・リスクプレミアム・ファンド《バーゲンハンター》	34.5	390.2	2.5	14.2	10.6	-	-	8.6	-	★★★
ピクテ	ピクテ・プレミアム・アセット・アロケーション・ファンド	18.1	117.9	1.6	-	-	-	-	-	-	-
ピクテ	ピクテ新興国ゴールデン・リスクプレミアムFド《新興国ポラリス》	0.1	1.9	2.4	-	-	-	-	-	-	-
SOMPO	ハッピーエイジング50	0.8	112.3	1.3	10.4	4.7	3.7	3.4	3.9	4.5	★★★★
SOMPO	ハッピーエイジング60	0.0	55.9	0.2	5.1	0.9	0.9	1.4	2.9	2.6	★★
SOMPO	FDA日米バランスファンド(成長型)《みどりの架け橋》	1.1	116.4	4.3	20.7	-	-	-	-	-	-
SOMPO	FDA日米バランスファンド(安定型)《みどりの架け橋》	0.4	29.2	2.1	11.5	-	-	-	-	-	-
SOMPO	FDA日米バランスファンド(積極型)《みどりの架け橋》	0.3	53.3	6.4	-	-	-	-	-	-	-
AM-One	MHAMライフ ナビゲーション インカム《ライフ ナビ》	0.0	5.5	0.5	4.0	0.4	1.0	1.4	3.5	3.3	★★
AM-One	バランス物語30(安定)	-0.1	14.3	1.5	7.1	1.4	2.4	2.1	4.4	4.2	★★★
AM-One	バランス物語50(安定・成長)	-0.1	11.1	3.2	13.4	4.7	5.9	4.3	6.5	6.7	★★★
AM-One	バランス物語70(成長)	-0.0	6.5	4.8	19.6	7.8	9.0	6.3	8.6	9.2	★★★
AM-One	世界8資産ファンド 安定《世界組曲》	-0.2	31.1	0.9	8.5	4.2	4.3	3.9	6.3	6.8	★★
AM-One	世界8資産ファンド 成長《世界組曲》	-0.6	49.2	3.5	19.0	10.0	9.7	7.6	10.4	12.1	★★★
AM-One	マネックス資産設計ファンド(育成型)	-0.7	182.7	3.7	19.5	10.1	8.9	6.9	8.6	9.6	★★★★
AM-One	マネックス資産設計ファンド エボリューション	-0.3	19.6	3.2	21.5	11.8	12.0	8.9	11.3	14.4	★★★★
AM-One	アジア3資産ファンド 資産形成《アジアンスイーツ》	0.0	11.0	2.0	6.8	5.0	5.9	5.6	8.0	10.9	★★★
AM-One	欧州不動産戦略F(年1)《OH! シャンゼリゼ》	-0.1	4.7	-2.3	14.3	2.6	1.8	-	25.1	24.7	★
AM-One	MHAM6資産バランスファンド(年1回)《六花選》	0.0	4.7	2.4	13.5	8.7	7.1	-	8.4	9.2	★★
AM-One	日本3資産F(年1)《円のめぐみ(年1)》	-0.0	1.0	2.5	12.0	6.8	4.9	-	5.8	7.5	★★★
AM-One	MITO ラップファンド(安定)《グッドラップ》	0.0	1.2	0.8	6.7	2.1	2.1	-	4.7	4.6	★★★
AM-One	MITO ラップファンド(中立)《グッドラップ》	0.0	3.4	2.0	12.6	5.9	5.2	-	6.8	7.2	★★★
AM-One	MITO ラップファンド(積極)《グッドラップ》	-0.1	6.0	3.0	18.2	9.9	8.4	-	9.2	10.0	★★★
AM-One	グローバル8資産ラップF(安定)《グロ8》	-0.2	16.3	0.8	6.6	2.1	2.1	-	4.6	4.6	★★★
AM-One	グローバル8資産ラップF(中立)《グロ8》	0.0	10.4	2.0	12.4	5.9	5.2	-	6.8	7.2	★★★
AM-One	グローバル8資産ラップF(積極)《グロ8》	-0.1	5.1	3.0	17.9	10.3	8.8	-	9.1	10.0	★★★
AM-One	豪州インフラ関連好配当資産F(年2回)《インフラ・DE・豪(GO)》	-0.2	15.1	-2.0	1.8	9.8	5.4	-	19.8	25.1	★★
AM-One	豪州インフラ関連好配当資産F ﾍｯｼﾞ有 (年2回)《インフラDE豪(GO)》	-0.0	0.9	-2.6	-7.2	1.2	0.2	-	15.0	19.2	★
AM-One	ワールドアセットバランス(基本)《ワールドOne》	-0.6	52.7	-2.1	-3.2	-6.8	-1.7	-	9.6	9.0	★
AM-One	One世界分散セレクト(A)《100年ギフト》	-0.2	24.4	0.3	3.6	0.3	1.4	-	6.5	6.7	★
AM-One	たわらノーロード スマートグローバルバランス(保守)	-0.0	3.4	-0.4	1.7	-2.3	-0.2	-	3.7	3.3	★★
AM-One	たわらノーロード スマートグローバルバランス(安定)	1.0	90.1	0.6	6.8	0.2	2.1	-	5.2	5.5	★★★
AM-One	たわらノーロード スマートグローバルバランス(安定成長)	2.6	164.2	1.5	11.8	3.7	4.9	-	7.2	8.1	★★★
AM-One	たわらノーロード スマートグローバルバランス(成長)	1.6	96.9	2.6	17.2	7.2	7.7	-	9.3	11.0	★★★
AM-One	たわらノーロード スマートグローバルバランス(積極)	2.4	112.6	3.3	21.3	10.6	10.4	-	11.3	13.7	★★★★
ブラックロック	BR・ベストバランス戦略ファンド(年1回)	-0.1	7.2	-1.8	-2.5	-5.8	-1.9	-	9.4	9.5	★
ブラックロック	BR・ベストバランス戦略ファンド(年2回)	-0.2	1.0	-1.8	-2.5	-5.8	-1.9	-	9.4	9.5	★
東京海上AM	東京海上・円資産バランスファンド(年1)《円奏会》	-41.8	1,593.9	0.0	1.5	-1.1	-1.0	-	3.1	3.8	★
東京海上AM	東京海上・年金運用型戦略ファンド(年1回)《年金ぷらす》	8.2	65.7	3.8	19.5	7.9	8.2	-	8.3	8.5	★★★
東京海上AM	東京海上・世界資産バランスファンド(年1回)《円奏会ワールド》	-0.2	3.8	-1.2	-1.6	-4.2	-1.2	-	6.3	6.9	★
東京海上AM	東京海上・厳選資産バランスファンド(年1回)《円奏会ゴールド》	-0.2	8.1	0.0	1.2	-1.7	-	-	3.9	-	★★
東京海上AM	東京海上・物価対応バランスF(年1)《インフレ・ファイター》	0.0	16.0	-0.0	3.7	-	-	-	-	-	-
HSBC	HSBC ワールド・セレクション(安定)《ゆめラップ安定》	-2.0	171.9	-0.9	-0.8	-3.5	-0.6	-	5.7	6.2	★
HSBC	HSBC ワールド・セレクション(安定成長)《ゆめラップ安定成長》	-5.5	319.7	-0.1	2.4	-0.9	1.6	-	7.1	8.8	★★
HSBC	HSBC世界資産選抜 育てるコース(資産形成型)《人生100年時代》	1.8	48.0	0.6	5.6	1.7	4.1	-	8.8	11.3	★
フランクリン・TJ	フランクリン・T・豪州インカム資産ファンド(年2回)	-14.4	60.1	-2.0	2.0	10.2	5.5	-	20.4	26.0	★★

Copyright ©2024 Ibbotson Associates Japan, Inc. 無断転載、複写(コピーなど)、配布、公開を禁じます。

運用会社	ファンド名《愛称》	月間資金増減 億円	月末純資産 億円	リターン(%) 1か月	1年	3年(年率)	5年(年率)	10年(年率)	リスク(%) 3年(年率)	5年(年率)	Morningstar ファンドスターズ
フランクリン・TJ	フランクリン・T・豪州インカム資産ファンド(ﾍｯｼﾞ有/年2回)	0.0	1.4	-2.7	-7.4	1.2	0.2	-	15.5	19.8	★
アムンディ	アムンディ デュアル・バリュー・アロケーション A(年2回/ﾍｯｼﾞ有)	-0.0	0.9	-0.9	-4.4	-0.7	1.3	-	10.8	11.6	★
アムンディ	アムンディ デュアル・バリュー・アロケーション B(年2回/ﾍｯｼﾞ無)	-0.2	9.5	3.7	15.2	14.7	10.3	-	9.4	11.2	★★★★
しんきんAM	しんきん3資産ファンド(1年)	2.4	39.1	3.1	17.2	9.2	-	-	7.3	-	★★★
しんきんAM	しんきんグローバル6資産ファンド(1年)	3.0	39.0	1.6	13.0	10.4	-	-	8.7	-	★★★★
三井住友トラスト	SBI資産設計オープン(資産成長)《スゴ6》	-6.2	414.2	2.9	17.4	9.5	8.1	6.7	9.0	9.8	★★★★
三井住友トラスト	グローバル・インデックス・バランスF《投資生活》	-0.6	46.0	5.2	26.7	13.1	12.0	8.7	10.1	10.7	★★★★
三井住友トラスト	コア投資戦略F(安定)《コアラップ》	-3.8	421.1	1.4	7.0	3.3	3.6	1.9	4.4	5.6	★★
三井住友トラスト	コア投資戦略F(成長)《コアラップ》	-5.9	695.4	2.3	11.4	6.1	5.8	3.3	6.0	7.4	★★
三井住友トラスト	コア投資戦略ファンド(積極成長)《コアラップ》	-0.2	48.0	3.0	14.6	8.4	7.8	-	7.4	9.3	★★★
三井住友トラスト	アジア・ハイブリッドF	-0.2	14.4	-0.9	1.4	2.0	5.6	-	8.7	10.4	★★
三井住友トラスト	サテライト投資戦略F(株式型)《サテラップ》	-0.5	92.4	3.5	16.3	9.0	8.7	-	8.1	10.0	★★★
三井住友トラスト	日本株&Jリート 好配当フォーカスF《インカムフォーカス》	-0.5	35.4	5.4	24.7	13.4	10.5	-	9.3	12.5	★★★★
三井住友トラスト	NWQフレキシブル・インカムF ﾍｯｼﾞ有(年1)	-2.0	62.5	-0.8	-2.2	-4.8	-1.0	-	8.3	9.5	★
三井住友トラスト	NWQフレキシブル・インカムF ﾍｯｼﾞ無(年1)	22.0	1,244.4	4.6	17.5	10.2	8.1	-	8.5	9.7	★★★
三井住友トラスト	リアルアセット関連証券ファンド(年2回)	-0.1	8.0	2.9	7.9	-	-	-	-	-	–
三井住友トラスト	グローバル10資産バランスファンド《ロング10》	4.3	6.4	0.4	-	-	-	-	-	-	–
三井住友トラスト	SMT インデックスバランス・オープン	-0.8	26.8	2.6	18.1	10.8	9.2	-	9.7	11.5	★★★
三井住友トラスト	世界経済インデックスF(債券シフト)	-0.1	8.9	2.4	17.2	7.4	7.1	4.9	7.0	7.5	★★
三井住友トラスト	グローバル経済コア	10.0	143.6	1.9	15.0	7.7	8.4	-	8.0	9.1	★★★
三井住友トラスト	グローバルETF・インカム・バランスファンド(年1)	-0.6	47.3	-0.2	-1.3	-2.5	-	-	7.4	-	★
三井住友トラスト	グローバルETF・インカム・バランスファンド(年2回)	-0.2	12.5	-0.2	-1.3	-2.5	-	-	7.3	-	★
ラッセル	ラッセル・グローバル・バランス 安定型《ライフポイント》	-0.2	5.5	0.2	3.1	-1.6	1.7	2.4	6.0	5.7	★★★
ラッセル	ラッセル・グローバル・バランス 安定成長型《ライフポイント》	-0.1	24.0	2.3	11.8	4.4	6.2	5.5	7.3	8.0	★★★
ラッセル	ラッセル・グローバル・バランス 成長型《ライフポイント》	-0.0	8.3	4.5	21.0	10.9	11.0	8.6	9.7	11.3	★★★★★
三井住友DS	三井住友DS・年金バランス30(債券重点型)《マイパッケージNEXT》	0.3	8.9	1.9	10.8	4.4	-	-	4.9	-	★★★★★
三井住友DS	三井住友DS・年金バランス50(標準型)《マイパッケージNEXT》	1.4	31.3	3.5	17.2	8.1	-	-	6.9	-	★★★★
三井住友DS	三井住友DS・年金バランス70(株式重点型)《マイパッケージNEXT》	1.4	23.0	5.2	24.1	11.8	-	-	9.0	-	★★★★★
三井住友DS	三井住友・ライフビュー・バランスファンド30(安定型)	0.2	28.8	2.1	10.8	3.5	4.1	3.9	5.7	5.4	★★★★
三井住友DS	三井住友・ライフビュー・バランスファンド50(標準型)	0.4	62.4	3.5	16.4	6.4	6.9	6.0	8.1	8.0	★★★★
三井住友DS	三井住友・ライフビュー・バランスファンド70(積極型)	0.3	50.8	5.0	22.2	9.3	9.8	8.0	10.5	10.8	★★★★
三井住友DS	三井住友・ワールド・パッケージ・オープン	4.3	46.9	2.5	16.6	7.4	7.3	5.6	6.7	7.2	★★★
三井住友DS	ETFバランス・ファンド	-0.7	5.9	-0.1	1.7	-4.5	-1.2	0.3	8.8	8.8	–
三井住友DS	SMBC・日興資産成長ナビゲーション	-0.4	45.9	0.0	-4.8	-3.1	0.6	0.3	5.9	7.2	★
三井住友DS	日興BR・ハイ・クオリティ・アロケーションF(ﾍｯｼﾞ無)	-3.3	547.0	4.1	20.5	11.4	12.1	-	10.5	11.7	★★★★★
三井住友DS	日興BR・ハイ・クオリティ・アロケーションF(限定ﾍｯｼﾞ)	-0.2	35.8	-0.2	0.8	-3.5	3.1	-	11.1	12.0	★
三井住友DS	日興BR・ハイ・クオリティ・アロケーションF(ﾍｯｼﾞ無/年2回)	-0.7	31.5	3.9	19.1	10.8	11.6	-	10.1	11.3	★★★★★
三井住友DS	日興BR・ハイ・クオリティ・アロケーションF(限定ﾍｯｼﾞ/年2回)	-0.0	6.0	-0.1	1.1	-3.4	2.8	-	10.9	11.8	★
三井住友DS	オーストラリア・バランス(資産成長)	-0.2	8.8	-0.5	8.1	8.5	5.8	-	11.7	14.9	★★
三井住友DS	オーストラリア・バランス(ﾍｯｼﾞ型)	0.0	0.5	-1.2	-2.1	-0.6	-0.2	-	5.8	7.8	★
三井住友DS	アセットアロケーションF(安定)《らっぷちゃん》	-1.0	74.5	0.4	3.1	-1.5	0.4	-	5.4	5.4	★★
三井住友DS	アセットアロケーションF(安定成長)《らっぷちゃん》	-0.3	70.9	1.0	7.2	1.3	2.5	-	6.7	7.6	★
三井住友DS	アセットアロケーションF(成長)《らっぷちゃん》	-0.4	34.5	1.6	9.5	3.1	3.8	-	7.7	9.2	★
三井住友DS	三井住友・資産最適化ファンド(1安定重視型)	2.4	115.1	0.6	4.3	-0.5	1.2	-	4.9	4.6	★★
三井住友DS	三井住友・資産最適化ファンド(2やや安定型)	0.8	59.8	1.9	10.2	3.4	4.4	-	6.5	6.6	★★
三井住友DS	三井住友・資産最適化ファンド(3バランス型)	3.1	168.1	2.9	15.4	6.9	7.2	-	8.1	8.8	★★★
三井住友DS	三井住友・資産最適化ファンド(4やや成長型)	2.6	79.9	3.8	20.0	10.0	9.7	-	9.5	11.0	★★★★
三井住友DS	三井住友・資産最適化ファンド(5成長重視型)	3.0	81.9	5.0	24.7	12.6	11.8	-	10.8	13.1	★★★★
三井住友DS	ライフ・ジャーニー(かしこく育てる)	10.7	222.8	2.8	14.0	7.1	7.8	-	10.2	11.8	★★
三井住友DS	人生100年時代・世界分散F(資産成長)	0.9	246.1	2.3	9.3	1.3	3.4	-	7.7	7.7	★
三井住友DS	人生100年応援ファンド(資産成長)《みらいストーリー》	-0.1	6.0	2.8	14.1	7.0	-	-	10.3	-	★★
三井住友DS	タフ・アメリカ(ﾍｯｼﾞ有 資産成長)	-0.0	3.7	-0.5	-3.5	-1.3	0.6	1.2	9.5	10.6	★
三井住友DS	タフ・アメリカ(ﾍｯｼﾞ無 資産成長)	0.0	39.2	4.7	15.6	14.4	9.7	6.9	9.9	11.1	★★★★
三井住友DS	SMBC円資産ファンド	11.4	421.1	0.6	4.6	2.3	1.4	-	1.7	2.1	★★
三井住友DS	世界リアルアセット・バランス(資産成長)	-0.2	11.0	1.7	11.8	11.7	7.7	-	10.1	11.7	★★★★
三井住友DS	三井住友DSインカムバランスNISAファンド(成長投資)《はぐくむニーサ》	0.3	0.3	-	-	-	-	-	-	-	–
SBI AM	SBIグローバル・ラップF(安定型)《My-ラップ》	-0.2	10.0	2.2	13.9	5.2	5.3	-	6.6	7.3	★★
SBI AM	SBIグローバル・ラップF(積極型)《My-ラップ》	-0.4	29.3	3.6	24.1	10.6	10.1	-	11.4	12.8	★★★
SBI AM	SBIグローバル・バランス・ファンド	1.3	91.3	1.1	9.7	2.7	4.9	-	7.7	8.0	★★★
SBI AM	グローバルESGバランスF(ﾍｯｼﾞ有)	-0.0	2.5	-1.3	-4.9	-5.5	-	-	10.3	-	★
SBI AM	グローバルESGバランスF(ﾍｯｼﾞ無)	-0.3	13.0	2.7	12.4	7.5	-	-	9.4	-	★★★
SBI AM	SBI・iシェアーズ・米国バランス(2資産均等型)《まるっと米国》	0.2	31.9	5.1	27.3	-	-	-	-	-	–
TORANOTEC	トラノコFⅠ《小トラ(KO-TORA)》	0.0	2.0	0.9	5.2	-0.3	2.1	-	5.7	5.9	★★★
TORANOTEC	トラノコFⅡ《中トラ(CHU-TORA)》	0.0	16.8	1.7	10.0	2.2	4.0	-	6.6	7.4	★★
TORANOTEC	トラノコFⅢ《大トラ(DAI-TORA)》	-0.1	40.8	3.3	16.3	6.9	6.8	-	8.7	10.4	★★
キャピタル	キャピタル・グローバル・アロケーションF F(限定為替ヘッジ)	-144.7	267.4	0.9	3.2	1.4	5.0	-	9.2	9.5	★★
ペイペイAM	PayPay投信バランスライト	-0.2	14.4	0.0	-0.4	-3.0	0.2	-	7.5	7.2	★
キャピタルAM	オーケストラ ファンド(安定)	-0.1	28.3	2.3	10.3	-	-	-	-	-	–
キャピタルAM	オーケストラ ファンド(成長)	0.8	47.6	3.2	15.0	-	-	-	-	-	–
レオス	ひふみらいと	-0.1	27.4	-0.6	1.3	-	-	-	-	-	–
レオス	まるごとひふみ15	-0.4	70.6	-0.2	2.5	-	-	-	-	-	–
レオス	まるごとひふみ50	-18.8	239.2	2.5	11.7	-	-	-	-	-	–
楽天投信	楽天グローバル・バランス(安定型)	-0.0	1.5	2.1	14.8	6.0	5.9	3.8	7.2	6.6	★★
楽天投信	楽天グローバル・バランス(成長型)	0.0	5.0	3.0	17.9	10.6	9.2	5.9	9.1	9.8	★★★
楽天投信	楽天グローバル・バランス(積極型)	0.0	32.9	3.6	19.5	14.5	11.5	7.2	11.0	12.9	★★★★
楽天投信	楽天みらいファンド	-1.2	26.1	1.4	11.2	4.3	7.8	6.2	11.0	10.8	★★★
楽天投信	グローバルAZファンド A	0.0	1.2	-1.0	1.4	-	-	-	-	-	–
楽天投信	グローバルAZファンド B	0.0	4.0	0.4	6.9	-	-	-	-	-	–
楽天投信	グローバルAZファンド C	0.4	11.6	1.8	12.1	-	-	-	-	-	–
楽天投信	グローバルAZファンド D	0.6	21.4	3.2	17.8	-	-	-	-	-	–

Copyright ©2024 Ibbotson Associates Japan, Inc. 無断転載、複写(コピーなど)、配布、公開を禁じます。

運用会社	ファンド名《愛称》	月間資金増減 億円	月末純資産 億円	リターン(%) 1か月	1年	3年(年率)	5年(年率)	10年(年率)	リスク(%) 3年(年率)	5年(年率)	Morningstar ファンドスターズ
楽天投信	楽天・資産づくりファンドぷらす+(のんびり)	0.0	0.3	0.0	2.3	-	-	-	-	-	-
楽天投信	楽天・資産づくりファンドぷらす+(じっくり)	0.0	0.2	1.8	9.6	-	-	-	-	-	-
楽天投信	楽天・資産づくりファンドぷらす+(なかなか)	0.3	0.8	3.0	15.7	-	-	-	-	-	-
楽天投信	楽天・資産づくりファンドぷらす+(しっかり)	0.2	0.6	3.9	19.8	-	-	-	-	-	-
楽天投信	楽天・資産づくりファンドぷらす+(がっちり)	0.3	1.8	4.7	23.7	-	-	-	-	-	-
楽天投信	楽天・資産アロケーション・ファンド(標準型)	0.2	0.2	-	-	-	-	-	-	-	-
楽天投信	楽天・資産アロケーション・ファンド(成長型)	0.4	0.4	-	-	-	-	-	-	-	-
楽天投信	楽天・資産アロケーション・ファンド(積極成長型)	0.3	0.3	-	-	-	-	-	-	-	-
ファイブスター	ユナイテッド・タートルクラブF・安定型《ゼニガメ》	-0.0	0.4	0.6	3.0	-0.7	0.4	-4.0	5.2	4.4	★
ファイブスター	ユナイテッド・タートルクラブF・バランス型《ウミガメ》	0.0	1.3	3.5	15.8	7.2	6.7	3.0	8.7	9.4	★★
GCI AM	GCIエンダウメントファンド(成長型)	-0.8	26.2	2.9	2.5	0.1	2.4	-	6.8	8.0	★★
GCI AM	GCIエンダウメントファンド(安定型)	-0.4	10.6	1.4	-0.5	-2.3	0.2	-	4.7	5.4	★
いちよしAM	いちよし日本好配当株&JリートF 資産成長型《明日葉(あしたば)》	-0.2	75.1	5.3	26.4	14.9	10.3	-	9.7	13.8	★★★★
あおぞら投信	あおぞら・新グローバル分散F(限定追加)21-01《ぜんぞう》	-6.4	102.8	2.6	13.4	4.9	-	-	7.7	-	★★
あおぞら投信	あおぞら・新グローバル分散F(限定追加)21-04《ぜんぞう》	-4.1	259.7	2.8	13.6	-	-	-	-	-	-
あおぞら投信	あおぞら・新グローバル分散F(限定追加)21-10《ぜんぞう》	-4.5	217.5	2.8	13.7	-	-	-	-	-	-
あおぞら投信	あおぞら・新グローバル分散F(限定追加)22-01《ぜんぞう》	-5.1	233.5	2.8	13.7	-	-	-	-	-	-
あおぞら投信	あおぞら・新グローバル分散F(限定追加)22-04《ぜんぞう》	-1.6	231.4	2.8	13.3	-	-	-	-	-	-
あおぞら投信	あおぞら・新グローバル分散F(限定追加)22-07《ぜんぞう》	-4.8	352.3	2.8	12.1	-	-	-	-	-	-
あおぞら投信	あおぞら・新グローバル分散F(限定追加)22-10《ぜんぞう》	-1.8	243.3	2.8	9.2	-	-	-	-	-	-
あおぞら投信	あおぞら・新グローバル分散F(限定追加)23-01《ぜんぞう》	-1.2	216.0	2.7	6.2	-	-	-	-	-	-
あおぞら投信	あおぞら・新グローバル分散F(限定追加)21-07《ぜんぞう》	-5.1	216.8	2.8	13.6	-	-	-	-	-	-
あおぞら投信	あおぞら・新グローバル分散F(限定追加)23-04《ぜんぞう》	-0.6	300.1	2.0	-	-	-	-	-	-	-
あおぞら投信	あおぞら・新グローバル分散F(限定追加)23-07《ぜんぞう》	-0.5	589.5	1.3	-	-	-	-	-	-	-
あおぞら投信	あおぞら・新グローバル分散F(限定追加)23-10《ぜんぞう》	10.0	332.4	0.6	-	-	-	-	-	-	-
あおぞら投信	あおぞら・新グローバル分散F(限定追加)24-01《ぜんぞう》	59.8	59.8	-	-	-	-	-	-	-	-
あおぞら投信	あおぞら・新グローバル・コアF(限定追加)20-I《十年十色01》	-0.6	41.7	2.6	17.0	6.4	-	-	9.5	-	★★
あおぞら投信	あおぞら・新グローバル・コアF(限定追加)20-II《十年十色02》	-2.9	170.8	2.6	17.2	4.8	-	-	9.2	-	★★
あおぞら投信	あおぞら・新グローバル・コアF(限定追加)21-I《十年十色03》	-3.5	206.9	2.6	16.8	-	-	-	-	-	-
あおぞら投信	あおぞら・新グローバル・コアF(限定追加)21-II《十年十色04》	-1.7	89.6	2.6	13.8	-	-	-	-	-	-
あおぞら投信	あおぞら・新グローバル・コアF(限定追加)22-I《十年十色05》	-0.6	76.2	2.1	9.9	-	-	-	-	-	-
あおぞら投信	あおぞら・新グローバル・コアF(限定追加)22-II《十年十色06》	-0.1	30.8	1.4	5.7	-	-	-	-	-	-
あおぞら投信	あおぞら・新グローバル・コアF(限定追加)23-I《十年十色07》	-0.0	28.4	0.8	-	-	-	-	-	-	-
あおぞら投信	あおぞら・新グローバル・コアF(限定追加)23-II《十年十色08》	1.7	7.6	0.1	-	-	-	-	-	-	-
あおぞら投信	あおぞら・新グローバル・プレミアムF当初漸増、限定追加2401《ぜんぞうプラス》	24.1	24.1	-	-	-	-	-	-	-	-
あおぞら投信	あおぞら・新グローバル・プレミアムF《ろくよん》	4.4	4.4	-	-	-	-	-	-	-	-
ちばぎんAM	ちばぎんコア投資F(安定)《ちばぎんラップF》	-0.1	13.6	1.3	6.4	3.1	3.6	-	4.5	6.0	★★
ちばぎんAM	ちばぎんコア投資F(成長)《ちばぎんラップF》	-0.3	14.5	2.1	10.6	5.8	5.8	-	6.1	7.8	★★
ちばぎんAM	むさしのコア投資F(安定)《むさしのラップF》	-0.1	3.3	1.2	6.2	3.0	3.5	-	4.4	5.9	★
ちばぎんAM	むさしのコア投資F(成長)《むさしのラップF》	-0.0	3.2	2.1	10.3	5.7	5.7	-	5.9	7.7	★★
ちばぎんAM	分散名人	0.3	111.2	1.7	12.0	7.3	6.3	-	7.0	9.0	★★
ちばぎんAM	分散名人(国内重視型)	-0.8	44.1	1.0	8.3	3.5	4.6	-	5.4	6.9	★★
ちばぎんAM	グローバル厳選バランスファンド《投資のはぐくみ》	-0.7	42.9	0.5	4.5	-	-	-	-	-	-
スカイオーシャン	スカイオーシャン・コアラップ(安定型)	-0.4	54.3	1.3	6.2	3.1	3.5	-	4.4	6.0	★
スカイオーシャン	スカイオーシャン・コアラップ(成長型)	-0.7	61.1	2.1	10.4	5.9	5.8	-	6.0	7.9	★★
スカイオーシャン	USベーシックバランス	19.5	19.6	-	-	-	-	-	-	-	-
りそなAM	りそなラップ型ファンド(安定型)《R246(安定型)》	-1.6	512.4	0.2	5.2	-0.4	1.0	-	5.3	4.6	★★
りそなAM	りそなラップ型ファンド(安定成長型)《R246(安定成長型)》	7.9	684.4	2.1	14.4	5.4	5.4	-	7.6	8.3	★★
りそなAM	りそなラップ型ファンド(成長型)《R246(成長型)》	13.4	453.1	3.9	23.5	13.2	10.6	-	11.2	14.2	★★★
りそなAM	埼玉りそな・グローバルバランス・プラスESG《SaitamaDGs》	-1.4	62.6	1.9	11.7	3.5	-	-	6.6	-	★★
りそなAM	九州SDGs・グローバルバランス《九州コンチェルト》	-0.3	20.3	2.9	16.8	-	-	-	-	-	-
りそなAM	ラップ型ファンド・プラスESG(安定型)《R246 ESG》	0.4	3.9	1.1	7.4	-	-	-	-	-	-
りそなAM	ラップ型ファンド・プラスESG(安定成長型)《R246 ESG》	5.1	33.5	2.7	15.1	-	-	-	-	-	-
りそなAM	ラップ型ファンド・プラスESG(成長型)《R246 ESG》	7.2	40.9	5.0	26.5	-	-	-	-	-	-
りそなAM	りそな つみたてラップ型F (安定型)《つみたて R246》	1.9	17.1	0.2	5.1	-	-	-	-	-	-
りそなAM	りそな つみたてラップ型F (安定成長型)《つみたてR246》	1.3	18.0	1.8	13.0	-	-	-	-	-	-
りそなAM	りそな つみたてラップ型F (成長型)《つみたて R246》	0.7	11.1	3.7	22.2	-	-	-	-	-	-
りそなAM	りそな つみたてリスクコントロールファンド	0.3	4.3	2.5	7.2	-	-	-	-	-	-
JP投信	JP日米バランスファンド《JP日米》	-0.0	23.0	0.1	2.0	-4.4	-0.9	-	4.8	4.3	★
ワイエムAM	YMアセット・バランスF(安定タイプ)《トリプル維新F》	-0.5	93.2	-1.3	-1.0	-5.6	-1.6	-	7.3	7.0	★
ワイエムAM	YMアセット・バランスF(成長タイプ)《トリプル維新F》	-0.6	30.8	0.2	4.3	0.2	2.4	-	8.2	9.5	★
お金のデザイン	お金のデザイン・グローバル・リアルアセットF(世界の実物資産中心)《資産の方舟》	1.0	87.7	0.5	8.8	14.3	-	-	11.7	-	★★★★
au AM	auスマート・プライム(成長)	1.5	31.0	3.0	16.6	5.3	7.4	-	7.5	8.0	★★★★
au AM	auAMかんたん投資専用ファンド(株式重視型)	0.0	0.2	4.4	23.1	-	-	-	-	-	-
au AM	auAMかんたん投資専用ファンド(株式シフト型)	0.0	0.3	4.0	20.1	-	-	-	-	-	-
au AM	auAMかんたん投資専用ファンド(債券シフト型)	0.0	0.3	3.6	17.3	-	-	-	-	-	-
au AM	auAMかんたん投資専用ファンド(債券重視型)	0.0	0.2	3.1	15.0	-	-	-	-	-	-
バーテックス	VTX生涯設計プラス60/40(資産成長)	0.1	21.2	4.1	-	-	-	-	-	-	-
野村AM	マイストーリー分配型(年6)A	-0.2	18.1	0.0	4.5	-2.2	1.4	2.1	7.6	8.4	★
野村AM	マイストーリー分配型(年6)B	-7.8	1,411.8	3.0	19.9	8.3	7.7	5.6	8.2	9.7	★★★
野村AM	世界三資産バランスファンド(毎月)《Session》	-0.9	125.3	1.4	14.2	8.3	7.0	5.1	7.9	7.5	★★★
野村AM	野村世界6資産分散投信(安定)	-1.2	929.9	0.9	8.0	3.6	3.5	3.4	5.4	5.5	★★★★
野村AM	野村世界6資産分散投信(分配)	5.8	1,299.3	2.0	14.1	6.2	5.9	4.6	7.1	6.6	★★★
野村AM	野村世界6資産分散投信(成長)	43.9	842.0	4.8	24.6	13.1	11.7	8.9	10.5	12.0	★★★★★
野村AM	ノムラ・グローバル・オールスターズ《GA10》	-1.2	224.4	3.0	18.8	9.4	7.7	5.8	8.4	9.6	★★★
野村AM	野村ターゲットインカムF(3%目標分配型)《マイ・ロングライフ》	-6.6	353.0	-0.9	-1.7	-4.3	-0.9	-	6.6	9.5	★
野村AM	野村ターゲットインカムF(6%目標払出型)《マイ・ロングライフ》	-0.2	9.0	-0.9	-1.7	-4.3	-	-	6.6	-	★
野村AM	(年3%目標払出)のむラップ・ファンド(普通型)	5.8	163.2	2.5	15.4	8.5	-	-	8.7	-	★★★
野村AM	(年6%目標払出)のむラップ・ファンド(普通型)	5.3	49.7	2.5	15.5	8.8	-	-	8.6	-	★★★
野村AM	グローバルESGバランスF(ﾍｯｼﾞ有)隔月《ブルー・アース》	-0.1	5.4	-2.0	-3.0	-4.5	-	-	12.0	-	★

Copyright ©2024 Ibbotson Associates Japan, Inc. 無断転載、複写(コピーなど)、配布、公開を禁じます。

運用会社	ファンド名《愛称》	月間資金増減 億円	月末純資産 億円	リターン(%) 1か月	1年	3年(年率)	5年(年率)	10年(年率)	リスク(%) 3年(年率)	5年(年率)	Morningstar ファンドスターズ
野村AM	グローバルESGバランスF(ﾍｯｼﾞ無)隔月《ブルー・アース》	-1.2	40.7	2.0	14.7	9.0	-	-	11.5	-	★★★
野村AM	マイライフ・エール(年2回%目標払出型)	2.3	36.7	1.0	7.6	-	-	-	-	-	-
野村AM	マイライフ・エール(年6%目標払出型)	2.4	37.8	1.0	7.6	-	-	-	-	-	-
日興AM	財産3分法ファンド(不動産・債券・株式)毎月	-30.3	2,699.6	2.8	15.1	4.3	5.6	5.1	7.8	9.2	★★★
日興AM	財産3分法F(不動産・債券・株式)奇数月《財産3分法F》	1.0	1.2	2.8	-	-	-	-	-	-	-
日興AM	利回り財産3分法F(不動産・債券・株式)毎月	-0.4	36.2	1.5	9.6	5.4	4.4	4.1	7.1	8.1	★★
日興AM	世界の財産3分法F(不動産・債券・株式)毎月	-6.2	390.5	2.2	14.5	8.6	7.4	6.3	9.1	10.0	★★★
日興AM	アジアの財産3分法ファンド	-0.1	12.0	-0.3	2.3	4.7	5.7	5.7	7.3	9.7	★★★
日興AM	日興スリートップ(隔月)	1.0	225.8	3.6	21.1	12.2	10.0	6.6	7.8	9.5	★★★★
日興AM	日興アッシュモア新興国財産3分法ファンド毎月(ブラジルレアル)	-0.8	78.2	2.0	17.3	9.3	2.7	3.8	12.4	20.1	★★
日興AM	日興アッシュモア新興国財産3分法ファンド毎月(インドルピー)	-0.2	20.3	4.1	10.0	1.2	4.2	5.6	9.1	15.5	★★
日興AM	エマージング・プラス・円戦略	-0.0	6.6	-0.3	-4.8	-9.6	-4.3	-0.8	8.2	13.4	★
日興AM	エマージング・プラス・成長戦略	-0.3	30.3	2.7	14.4	1.3	0.0	2.9	11.0	19.8	★
三菱UAM	三菱UFJ バランスインカムオープン(毎月)	-0.0	146.1	3.3	16.8	5.8	7.4	5.0	8.0	7.3	★★★
三菱UAM	三菱UFJ バランスインカム・グローバル(毎月)	-0.4	33.0	2.2	13.1	11.8	7.8	3.6	8.6	9.3	★★
三菱UAM	世界ソブリン債券・日本株F(毎月)《夢航路》	-0.2	32.5	3.0	17.9	6.7	6.9	4.8	7.9	7.5	★★★
三菱UAM	グローバル財産3分法ファンド(毎月)	-1.0	124.9	2.2	20.9	14.6	9.4	7.8	11.6	15.0	★★★
三菱UAM	三菱UFJ 3資産分散ファンド(毎月)	-0.2	35.5	2.1	13.1	6.0	5.2	4.2	8.1	8.4	★★
三菱UAM	三菱UFJ 6資産バランスファンド(2ヵ月)	-0.1	27.7	2.0	14.4	6.7	6.1	4.8	7.8	7.5	★★
三菱UAM	三菱UFJ 資産設計ファンド(分配型)《地球ゴマ》	-0.2	8.3	1.9	11.6	5.6	5.9	4.6	7.1	8.6	★★
三菱UAM	三菱UFJ 資産設計ファンド(バランス型)《地球ゴマ》	0.1	15.9	2.3	13.3	7.3	7.4	5.6	8.2	9.4	★★
三菱UAM	スマート・クオリティOp.(安定)《スマラップ》	-6.6	657.2	0.8	7.6	2.6	2.0	-	4.9	5.3	★★★
三菱UAM	スマート・クオリティOp.(安定成長)《スマラップ》	-2.1	180.3	1.9	12.2	5.6	4.7	-	6.6	7.7	★★
三菱UAM	スマート・クオリティOp.(成長)《スマラップ》	2.6	102.1	3.5	18.1	9.6	8.0	-	8.9	11.1	★★★
三菱UAM	スマート・クオリティOp.・ゴールド(安定)《スマラップ・ゴールド》	0.0	19.2	1.4	10.5	4.1	3.3	-	5.3	5.6	★★
三菱UAM	スマート・クオリティOp.・ゴールド(安定成長)《スマラップ・ゴールド》	-0.0	4.1	2.9	16.4	7.8	7.0	-	7.4	8.0	★★
三菱UAM	スマート・クオリティOp.・ゴールド(成長)《スマラップ・ゴールド》	-0.0	3.3	4.2	21.8	11.6	10.0	-	9.4	10.9	★★★★
三菱UAM	三菱UFJ Jリート不動産株F<米ドル>(3ヵ月)《メトロポリス》	-0.1	9.4	8.4	32.9	21.6	12.5	-	17.9	19.9	★★★★
三菱UAM	三菱UFJ Jリート不動産株F<Wプレミアム>(毎月)《メトロポリス》	-0.0	19.1	6.4	24.4	16.6	10.0	-	13.8	17.3	★★★★
三菱UAM	三菱UFJ国際 インカムバランスファンド(年6回)《実りの定期便》	-0.1	11.7	0.7	8.5	1.4	-1.3	-	9.5	13.1	★
大和AM	NWQグローバル厳選証券F(ﾍｯｼﾞ有/隔月)《選択の達人》	1.1	9.8	-0.8	-2.2	-4.8	-0.9	-	8.3	9.5	★
大和AM	NWQグローバル厳選証券F(ﾍｯｼﾞ無/隔月)《選択の達人》	4.5	128.1	4.7	17.6	10.3	8.2	-	8.6	9.7	★★★
大和AM	安定重視ポートフォリオ(奇数月)《ミルフィーユ》	0.0	9.2	1.1	10.2	4.1	3.9	3.0	6.0	5.9	★★
大和AM	インカム重視ポートフォリオ(奇数月)《ミルフィーユ》	-0.1	6.1	1.4	14.8	5.5	5.5	3.8	8.3	7.8	★★
大和AM	成長重視ポートフォリオ(奇数月)《ミルフィーユ》	0.2	33.7	4.1	23.6	13.2	10.7	7.4	9.8	11.6	★★★★
大和AM	ライフハーモニー(ダイワ世界資産分散F/分配)	-1.2	66.0	2.0	15.2	8.9	7.5	5.0	8.8	9.7	★★★
大和AM	ダイワ資産分散インカムOp(奇数月)《D・51(デゴイチ)》	-0.2	17.5	1.4	14.8	5.6	5.5	3.8	8.3	7.8	★★
大和AM	りそな・世界資産分散ファンド《ブンさん》	-0.1	350.2	0.9	14.4	10.6	9.1	6.7	12.2	12.9	★★★
大和AM	6資産バランスファンド(分配)《ダブルウイング》	-0.4	27.5	1.7	14.6	5.3	6.0	4.5	8.6	8.4	★★
大和AM	世界6資産均等分散F(毎月)《ベストシックス》	-0.0	4.4	2.5	16.2	7.4	7.9	6.4	9.6	10.3	★★★
大和AM	兵庫応援バランスF(毎月)	-0.3	19.5	1.8	19.6	6.5	6.1	4.2	8.5	7.9	★★★
大和AM	常陽3分法ファンド	0.0	10.4	1.7	15.9	10.5	8.7	7.0	10.5	11.4	★★★
SBI岡三	インフラ関連好配当資産F(毎月/円)《インフラ・ザ・ジャパン》	-0.4	33.5	4.2	16.3	8.6	7.7	5.7	9.2	11.9	★★★
SBI岡三	インフラ関連好配当資産F(毎月/米ドル)《インフラ・ザ・ジャパン》	-1.3	96.1	8.7	37.3	24.0	16.2	-	14.7	15.4	★★★★★
SBI岡三	インフラ関連好配当資産F(毎月/豪ドル)《インフラ・ザ・ジャパン》	-0.4	21.7	4.8	26.9	16.8	12.6	-	16.6	19.7	★★★
SBI岡三	三重県応援ファンド	1.5	19.8	2.4	12.6	5.7	5.1	4.7	6.7	7.0	★★
SBI岡三	福井県応援ファンド	0.0	16.3	1.9	12.3	4.9	4.8	4.5	7.4	7.8	★★
SBI岡三	香川県応援ファンド	0.0	18.8	2.0	13.9	5.8	4.5	4.3	6.2	6.7	★★
SBI岡三	北陸みらい応援ファンド《北陸のかがやき》	0.6	64.7	2.8	13.7	-	-	-	-	-	-
明治安田AM	スーパーバランス(毎月)《やじろべえ》	-0.4	74.1	3.2	16.9	10.0	7.3	5.7	9.2	9.8	★★★
JPモルガン	JPM新興国毎月決算ファンド《あいのり》	-0.3	24.0	2.2	14.3	7.6	5.7	3.5	6.8	12.1	★★
JPモルガン	JPMベスト・インカム(毎月)	-17.9	1,348.9	-0.6	-2.1	-2.2	0.6	-	8.7	10.5	★
ニッセイAM	ニッセイオーストラリア利回り資産ファンド(毎月)《豪州力》	-1.3	73.1	-0.1	7.8	7.7	6.5	4.2	13.2	16.1	★★
フィデリティ投信	フィデリティ・世界3資産・ファンド(毎月)	-1.7	188.4	1.8	16.6	7.7	7.3	5.3	8.5	8.5	★★★
フィデリティ投信	フィデリティ・世界分散・ファンド(債券重視型)《3つのチカラ》	-0.7	66.5	1.8	16.6	7.7	7.3	5.3	8.5	8.5	★★★
フィデリティ投信	フィデリティ・世界分散・ファンド(株式重視型)《3つのチカラ》	-0.5	50.0	2.7	19.8	11.6	10.4	7.5	10.1	10.9	★★★★
フィデリティ投信	フィデリティ・世界インカム株式・ファンド(毎月)	-0.1	4.0	2.8	20.5	14.8	11.9	8.7	12.5	14.2	★★★★
ゴールドマン・S	グローバル新成長国Op.《グローバルネクスト》	-0.1	16.4	1.7	15.9	5.5	5.8	3.9	7.9	11.7	★★
ピクテ	ピクテ・インカム・コレクション・ファンド(毎月)《ｲﾝｶﾑ･ｺﾚｸｼｮﾝ》	-1.2	94.0	2.2	13.8	9.2	7.1	4.4	8.5	11.9	★★★
ピクテ	ピクテ・インカム・アルファ・ファンド(毎月)《インカム・アルファ》	-0.1	9.6	2.4	10.1	12.0	8.8	5.7	11.4	13.3	★★
BNPパリバ	BNPパリバ・ブラジル・ファンド(バランス型)	-0.4	21.8	-0.9	24.6	16.9	5.3	4.4	20.6	24.3	★★
SOMPO	イオン好配当グリーン・バランスOp.《みどりのふたば》	-0.1	12.8	3.4	21.7	11.6	7.0	5.8	7.6	8.8	★★★
AM-One	DIAM世界インカム・オープン(毎月)《世界三重奏》	-0.3	35.6	1.0	11.9	9.0	6.6	4.8	11.1	12.1	★★
AM-One	MHAMトリニティオープン(毎月)《ファンド3兄弟》	-0.5	71.0	2.7	15.7	7.0	6.2	5.3	6.9	7.2	★★★
AM-One	DIAMパッシブ資産分散ファンド《三本の矢》	-0.2	35.2	2.5	16.8	6.9	6.3	5.4	8.5	8.6	★★★
AM-One	自然環境保護ファンド《尾瀬紀行》	-0.1	20.7	3.5	20.1	8.2	8.4	5.5	9.2	9.9	★★★
AM-One	6資産バランスファンド《六花選》	-0.1	40.4	2.4	13.8	9.0	7.2	6.4	8.7	9.4	★★★
AM-One	世界8資産ファンド 分配《世界組曲》	-1.3	164.8	1.3	12.5	6.4	6.0	4.9	8.0	8.2	★★
AM-One	DIAMバランス・インカム・オープン(毎月)	0.0	1.4	2.4	16.6	6.5	6.6	4.3	8.0	8.6	★★★
AM-One	新光7資産バランスファンド《七重奏》	-0.4	46.6	2.3	15.6	9.0	7.8	6.5	8.5	9.4	★★★
AM-One	日本3資産ファンド[安定]《円のめぐみ》	-0.2	28.8	2.4	11.6	6.7	4.8	5.1	5.9	7.5	★★★
AM-One	日本3資産ファンド[成長]《円のめぐみ》	-0.3	32.4	4.6	20.0	11.5	7.9	7.4	8.1	10.0	★★★★
AM-One	マネックス資産設計ファンド(隔月)	0.0	4.9	3.6	19.5	10.2	9.0	7.0	8.7	9.6	★★★★
AM-One	DIAM世界3資産オープン(毎月)《ハッピーハーモニー》	-0.2	17.5	1.4	13.2	11.1	7.8	5.8	12.2	13.7	★★
AM-One	アジア3資産ファンド 分配《アジアンスイーツ》	-0.2	14.7	2.0	6.8	5.0	5.9	5.7	8.1	11.0	★★★
AM-One	欧州不動産戦略F(3ヵ月)《OH! シャンゼリゼ》	-0.2	14.5	-2.3	14.3	2.7	1.9	-	25.1	24.7	★
AM-One	豪州インフラ関連好配当資産F(毎月)《インフラ・DE・豪(GO)》	-1.0	53.0	-2.0	1.7	9.8	5.3	-	19.8	25.2	★★
AM-One	豪州インフラ関連好配当資産F ﾍｯｼﾞ有 (毎月)《インフラDE豪(GO)》	-0.1	1.1	-2.7	-7.1	1.1	0.2	-	15.0	19.1	★
AM-One	世界分散セレクト(B)《100年ギフト》	-0.4	39.4	0.3	3.6	0.3	1.4	-	6.5	6.7	★
AM-One	世界分散セレクト(C)《100年ギフト》	-0.2	55.7	0.8	7.5	1.4	2.7	-	9.9	10.0	★★

Copyright ©2024 Ibbotson Associates Japan, Inc. 無断転載、複写(コピーなど)、配布、公開を禁じます。

運用会社	ファンド名《愛称》	月間資金増減 億円	月末純資産 億円	リターン(%) 1か月	1年	3年(年率)	5年(年率)	10年(年率)	リスク(%) 3年(年率)	5年(年率)	Morningstar ファンドスターズ
東京海上AM	東京海上・円資産バランスファンド(毎月)《円奏会》	-76.4	3,427.0	0.0	1.5	-1.1	-1.0	1.1	3.1	3.8	★
東京海上AM	東京海上・世界資産バランスファンド(毎月)《円奏会ワールド》	-0.1	2.2	-1.2	-1.6	-4.2	-1.2	-	6.2	6.9	★
東京海上AM	東京海上・厳選資産バランスファンド(毎月)《円奏会ゴールド》	-0.1	5.3	0.0	1.2	-1.7	-	-	3.8	-	★★
東京海上AM	東京海上・物価対応バランスF(毎月)《インフレ・ファイター》	-0.0	6.7	-0.0	3.7	-	-	-	-	-	–
UBS AM	UBSニュー・メジャー・バランス・ファンド(毎月)	-0.5	55.3	0.8	13.1	1.8	3.9	4.7	9.3	13.5	★★
HSBC	HSBC ワールド・セレクション(インカム)《ゆめラップインカム》	-0.5	49.8	1.0	8.7	3.6	5.0	-	8.0	10.2	★★
HSBC	HSBC世界資産選抜 収穫コース(予想分配提示)《人生100年時代》	1.1	91.6	0.1	4.0	-0.5	1.9	-	6.3	8.0	★
HSBC	HSBC世界資産選抜 充実生活コース(定率払出型)《人生100年時代》	0.5	15.1	0.3	3.2	-1.0	-	-	6.2	-	★
フランクリン・TJ	FT・グローバル・プラス(毎月)	-3.0	250.4	3.0	20.1	9.4	8.6	5.8	8.9	8.5	★★★
フランクリン・TJ	フランクリン・T・豪州インカム資産ファンド(毎月)	-0.5	42.8	-2.0	1.9	10.1	5.4	-	20.3	25.9	★★
フランクリン・TJ	フランクリン・T・豪州インカム資産ファンド(ﾍｯｼﾞ有/毎月)	-0.1	3.0	-2.7	-7.4	1.3	0.3	-	15.4	19.7	★
フランクリン・TJ	フランクリン・T・豪州インカム資産ファンド(隔月)	-0.1	11.1	-2.0	1.9	10.1	5.4	-	20.3	25.9	★
アムンディ	アムンディ・りそなワールド・セレクトF《りそなオールスター》	-0.2	18.9	2.6	16.1	8.4	6.9	4.7	8.0	10.1	★★★
アムンディ	アムンディ デュアル・バリュー・アロケーション C(毎月/ﾍｯｼﾞ有)	-0.3	3.2	-0.8	-3.9	-0.6	1.3	-	10.8	11.6	★
アムンディ	アムンディ デュアル・バリュー・アロケーション D(毎月/ﾍｯｼﾞ無)	-0.3	18.1	3.6	15.2	14.8	10.3	-	9.4	11.2	★★★★
しんきんAM	しんきん3資産ファンド(毎月)	-10.0	643.3	3.1	16.6	8.6	6.4	6.0	7.5	9.1	★★★
しんきんAM	しんきんグローバル6資産ファンド(毎月)	-1.7	203.2	1.6	12.9	10.3	7.0	6.0	8.7	10.8	★★
三井住友トラスト	グローバル・インカム＆プラス(毎月)	-0.2	26.1	3.4	18.2	6.4	6.1	4.3	7.2	6.5	★★★
三井住友トラスト	毎月分配パッケージF《分配ファミリー》	-0.5	109.7	1.6	13.3	5.5	5.2	3.8	6.9	6.7	★★
三井住友トラスト	3資産バランスオープン《トリプルインカム》	-0.6	76.6	1.9	15.0	6.7	6.1	4.3	8.1	8.0	★★★
三井住友トラスト	3資産バランスオープンアルファ《トリプルインカムα》	-0.1	14.8	2.6	13.2	6.1	6.6	6.1	9.0	9.5	★★★
三井住友トラスト	グローバル3資産バランスオープン《3つの泉》	-0.1	15.0	0.7	11.2	6.9	5.4	3.7	9.6	9.4	★★
三井住友トラスト	財産四分法ファンド(毎月)《四分法》	-0.5	117.6	2.8	17.0	7.9	7.4	5.9	8.0	9.7	★★★
三井住友トラスト	世界ダブルハイインカム(奇数月)	1.3	22.8	2.1	18.4	9.3	8.0	5.0	8.8	8.8	★★★
三井住友トラスト	ワールド・ファイブインカムF(毎月)《ファイブインカム》	-0.1	25.4	3.1	21.3	12.9	9.6	6.5	8.7	10.7	★★★★
三井住友トラスト	SBI資産設計オープン(分配)《スゴ6》	0.1	1.5	3.0	17.6	9.5	8.2	6.8	8.8	9.6	★★★★
三井住友トラスト	NWQフレキシブル・インカムF ﾍｯｼﾞ有(毎月)	-0.4	13.6	-0.8	-2.1	-4.8	-1.0	-	8.2	9.4	★
三井住友トラスト	NWQフレキシブル・インカムF ﾍｯｼﾞ無(毎月)	11.0	2,371.4	4.6	17.4	10.2	8.0	-	8.5	9.6	★★★
三井住友トラスト	NWQフレキシブル・インカムF (ﾍｯｼﾞ有/奇数月決算型)	0.0	0.0	-0.5	-	-	-	-	-	-	–
三井住友トラスト	NWQフレキシブル・インカムF (ﾍｼﾞ無/奇数月決算型)	0.0	0.1	4.2	-	-	-	-	-	-	–
三井住友トラスト	リアルアセット関連証券ファンド(毎月)	-0.0	2.1	2.9	8.5	-	-	-	-	-	–
三井住友DS	グローバル3資産ファンド《ワンプレートランチ》	-2.8	193.0	0.7	12.2	10.0	7.3	5.2	9.8	12.6	★★
三井住友DS	オーストラリア・バランス(毎月)	-0.2	10.7	-0.5	8.0	8.4	5.7	-	11.6	14.8	★★
三井住友DS	ライフ・ジャーニー(かしこく使う)	1.1	170.1	2.8	14.0	7.0	7.8	-	10.2	11.7	★★
三井住友DS	ライフ・ジャーニー(充実して楽しむ)	2.7	70.4	2.8	13.9	7.0	7.8	-	10.2	11.7	★★
三井住友DS	人生100年時代・世界分散F(3%目標受取)	-3.5	421.1	2.3	9.3	1.3	3.4	-	7.7	7.6	★
三井住友DS	人生100年時代・世界分散F(6%目標受取)	1.5	105.2	2.3	9.3	1.3	3.3	-	7.7	7.6	★
三井住友DS	人生100年応援ファンド(ちょっぴり受取)《みらいストーリー》	-0.0	1.9	2.8	14.0	7.0	-	-	10.2	-	★★
三井住友DS	人生100年応援ファンド(おもいっきり受取)《みらいストーリー》	-0.1	3.1	2.8	14.0	7.0	-	-	10.2	-	★★
三井住友DS	グローバル資産分散オープン《メインパートナー》	-0.7	76.7	2.2	14.9	10.6	9.3	6.3	8.9	10.3	★★★
三井住友DS	タフ・アメリカ(ﾍｯｼﾞ有 毎月)	-0.0	5.3	-0.5	-3.6	-1.4	0.5	1.2	9.5	10.6	★
三井住友DS	タフ・アメリカ(ﾍｯｼﾞ無 毎月)	-0.1	96.7	4.7	15.4	14.3	9.6	6.8	9.8	11.1	★★★
三井住友DS	三井住友DSインカムバランスNISAファンド(予想分配提示)《はぐくむニーサ》	0.0	0.0	-	-	-	-	-	-	-	–
三井住友DS	世界リアルアセット・バランス(毎月)	-0.1	11.2	1.7	11.8	11.6	7.6	-	10.1	11.7	★★★
三井住友DS	富岡製糸場・絹産業遺産群保護活動応援F《群馬の絹遺産》	-0.2	6.3	4.3	25.3	7.5	6.4	-	9.2	10.2	★★
楽天投信	楽天・インカム戦略ポートフォリオ(奇数月)《みのたけ》	0.0	1.0	-0.5	-1.2	-4.2	-0.9	-	7.1	6.5	★
楽天投信	楽天・インカム戦略ポートフォリオ(偶数月)《みのたけ》	-0.1	5.7	0.1	2.7	-1.8	1.4	-	8.3	7.8	★★
楽天投信	楽天・インカム戦略ポートフォリオ・アルファ(奇数月)《みのたけ》	0.1	17.8	1.1	8.7	3.6	4.4	-	9.2	9.3	★★
いちよしAM	いちよし日本好配当株&JリートF年4回《明日葉(あしたば)》	15.6	251.2	5.3	26.3	14.9	10.4	-	9.7	13.6	★★★★
JP投信	JP4資産バランスファンド 安定《ゆうバランス》	-3.1	882.6	1.8	10.7	3.9	4.2	-	5.2	5.0	★★★★
JP投信	JP4資産バランスファンド 安定成長《ゆうバランス》	19.5	1,538.0	3.2	16.6	7.6	7.5	-	7.2	7.5	★★★★
JP投信	JP4資産バランスファンド 成長《ゆうバランス》	18.7	743.6	4.6	22.8	11.0	10.5	-	9.2	10.0	★★★★
ワイエムAM	YMアセット・オーストラリア好配当資産F《トリプル維新(リアルオージー)》	-0.3	20.0	-1.7	3.1	8.8	8.6	-	20.2	26.0	★★
バーテックス	VTX生涯設計プラス30/70(年3%目標払出型)	0.0	60.2	1.4	-	-	-	-	-	-	–
	アロケーション・ターゲットイヤー型										
野村AM	野村資産設計ファンド2015《未来時計2015》	-0.0	7.1	0.7	6.8	2.4	2.6	2.9	4.8	5.2	★★★
野村AM	野村資産設計ファンド2020《未来時計2020》	-0.0	7.8	0.8	6.8	2.4	2.6	3.1	4.8	5.3	★★★
野村AM	野村資産設計ファンド2025《未来時計2025》	-0.1	10.0	1.1	8.4	3.6	3.9	4.0	5.5	6.4	★★★★
野村AM	野村資産設計ファンド2030《未来時計》	-0.2	12.3	1.8	11.6	5.4	5.5	5.1	6.4	7.7	★★★★★
野村AM	野村資産設計ファンド2035《未来時計》	-0.1	9.9	2.3	13.9	6.9	6.7	5.9	7.4	9.0	★★★
野村AM	野村資産設計ファンド2040《未来時計》	-0.2	16.0	2.6	15.5	7.8	7.5	6.4	8.1	9.7	★★★★
野村AM	野村資産設計ファンド2045《未来時計2045》	-0.1	3.2	3.1	17.5	8.7	8.5	7.1	8.5	10.4	★★★
野村AM	野村資産設計ファンド2050《未来時計2050》	-0.1	3.1	3.5	19.2	9.6	9.2	-	9.0	11.0	★★★
野村AM	野村資産設計ファンド2060《未来時計2060》	-0.0	2.3	3.9	20.7	10.4	-	-	9.5	-	★★★
野村AM	野村ターゲットデートファンド2016 2026-28年目標型《未来図》	-0.1	1.5	1.1	7.5	1.6	3.5	-	5.3	6.2	★★★
野村AM	野村ターゲットデートファンド2016 2029-31年目標型《未来図》	-0.0	0.8	1.8	11.2	4.1	5.5	-	6.4	7.7	★★
野村AM	野村ターゲットデートファンド2016 2032-34年目標型《未来図》	0.0	0.5	2.7	14.8	6.0	6.9	-	7.3	8.5	★★★
野村AM	野村ターゲットデートファンド2016 2035-37年目標型《未来図》	0.0	0.4	3.1	16.5	7.0	7.6	-	7.7	8.8	★★★
三菱UAM	三菱UFJ ターゲット・イヤーファンド 2030	0.0	0.5	1.6	8.5	3.2	3.9	3.6	4.9	5.1	★★★
三菱UAM	三菱UFJ ターゲット・イヤーファンド 2040	0.0	0.4	2.7	13.5	5.9	6.6	5.3	6.9	7.5	★★★
大和AM	ターゲットイヤータイプ ラップ・コンシェルジュ2025	-0.0	1.3	0.4	6.2	2.0	3.7	-	5.2	5.9	★★★
大和AM	ターゲットイヤータイプ ラップ・コンシェルジュ2028	-0.0	1.2	1.8	11.1	4.7	5.6	-	6.3	7.6	★★★★
大和AM	ターゲットイヤータイプ ラップ・コンシェルジュ2031	-0.0	1.0	1.8	13.0	7.3	7.8	-	7.6	8.7	★★★
大和AM	ターゲットイヤータイプ ラップ・コンシェルジュ2034	-0.0	1.8	3.2	16.3	10.2	10.0	-	8.8	10.5	★★★★★
ニッセイAM	DCニッセイターゲットデートファンド2030	1.1	45.1	1.2	9.5	4.7	5.5	-	5.6	6.5	★★★★
ニッセイAM	DCニッセイターゲットデートファンド2040	1.2	39.7	4.7	24.5	12.7	11.5	-	9.8	10.9	★★★★★
ニッセイAM	DCニッセイターゲットデートファンド2050	0.8	19.1	5.2	26.9	13.8	12.4	-	10.5	11.5	★★★★
ニッセイAM	DCニッセイターゲットデートファンド2060	1.1	28.2	5.5	28.5	14.7	13.1	-	11.0	12.1	★★★★★
フィデリティ投信	フィデリティ・ターゲット・デートF(ベーシック)2030《将来設計》	0.1	18.5	1.2	9.4	3.3	5.8	-	7.4	8.8	★★★★
フィデリティ投信	フィデリティ・ターゲット・デートF(ベーシック)2035《将来設計(ベーシック)》	0.1	3.0	2.3	13.6	6.4	-	-	8.6	-	★★★

Copyright ©2024 Ibbotson Associates Japan, Inc. 無断転載、複写(コピーなど)、配布、公開を禁じます。

運用会社	ファンド名《愛称》	月間資金増減 億円	月末純資産 億円	リターン(%) 1か月	1年	3年(年率)	5年(年率)	10年(年率)	リスク(%) 3年(年率)	5年(年率)	Morningstar ファンドスターズ
フィデリティ投信	フィデリティ・ターゲット・デートF(アクティブ)2030《将来設計》	0.0	1.9	1.4	9.2	2.0	6.1	-	8.4	9.1	★★★★
フィデリティ投信	フィデリティ・ターゲット・デートF(アクティブ)2040《将来設計》	0.0	2.6	3.9	19.8	7.5	11.0	-	11.3	12.4	★★★★
フィデリティ投信	フィデリティ・ターゲット・デートF(アクティブ)2050《将来設計》	-0.0	3.8	5.6	27.2	11.3	14.3	-	13.6	15.2	★★★★
フィデリティ投信	フィデリティ・ターゲット・デートF(アクティブ)2060《将来設計(アクティブ)》	0.0	3.1	6.7	32.2	13.8	16.2	-	15.3	16.8	★★★★★
アライアンス・B	AB・財産設計 2020	-0.5	19.2	0.1	5.3	1.9	2.7	3.4	9.7	11.3	★★★
アライアンス・B	AB・財産設計 2030	-1.3	28.0	0.8	8.5	4.6	4.6	4.7	11.3	13.5	★★★
アライアンス・B	AB・財産設計 2040	-0.6	19.7	1.4	11.4	7.0	6.1	5.5	12.9	15.8	★
アライアンス・B	AB・財産設計 2050	-0.2	12.1	1.9	13.7	8.6	7.0	-	14.0	17.2	★
SOMPO	SOMPOターゲットイヤー・ファンド2035《ハッピーボヤージュ》	1.2	51.4	1.7	14.3	7.6	5.3	-	4.9	6.9	★★★
SOMPO	SOMPOターゲットイヤー・ファンド2045《ハッピーボヤージュ》	0.4	26.0	2.6	19.3	11.5	8.0	-	6.3	9.2	★★★
SOMPO	SOMPOターゲットイヤー・ファンド2055《ハッピーボヤージュ》	0.2	17.6	3.4	23.5	14.7	10.2	-	7.8	11.4	★★★★
SOMPO	SOMPOターゲットイヤー・ファンド2065《ハッピーボヤージュ》	0.1	3.2	4.1	26.7	-	-	-	-	-	–
AM-One	MHAMライフ ナビゲーション 2030《ライフ ナビ》	-0.2	22.8	1.0	6.1	1.9	2.8	2.8	4.6	4.9	★★★
AM-One	MHAMライフ ナビゲーション 2040《ライフ ナビ》	-0.1	24.1	2.6	12.3	5.0	5.6	4.5	6.8	7.2	★★
AM-One	MHAMライフ ナビゲーション 2050《ライフ ナビ》	0.0	5.9	3.6	16.7	7.5	7.8	5.9	8.6	9.4	★★★
AM-One	投資のソムリエ(ターゲット・イヤー2035)	0.6	78.5	0.5	3.5	-0.9	0.8	-	5.2	5.5	★
AM-One	投資のソムリエ(ターゲット・イヤー2040)	0.3	28.4	0.8	5.6	0.6	-	-	5.8	-	★
AM-One	投資のソムリエ(ターゲット・イヤー2045)	0.6	24.9	1.2	6.7	0.8	1.9	-	6.1	6.3	★
AM-One	投資のソムリエ(ターゲット・イヤー2050)	0.2	13.6	1.2	6.6	0.8	-	-	6.1	-	★
AM-One	投資のソムリエ(ターゲット・イヤー2055)	0.4	12.7	1.1	6.7	0.8	1.9	-	6.1	6.3	★
AM-One	投資のソムリエ(ターゲット・イヤー2060)	0.2	8.3	1.2	6.6	0.8	-	-	6.1	-	★
AM-One	投資のソムリエ(ターゲット・イヤー2065)	0.0	2.0	1.2	6.6	-	-	-	-	-	–
ブラックロック	ブラックロックLifePathファンド2025	-0.3	29.8	1.0	7.4	2.2	-	-	4.6	-	★★★
ブラックロック	ブラックロックLifePathファンド2030	-0.1	76.0	1.3	9.1	3.3	3.3	-	5.1	5.3	★★★
ブラックロック	ブラックロックLifePathファンド2035	0.4	79.8	1.7	10.9	4.2	4.1	-	5.8	6.3	★★
ブラックロック	ブラックロックLifePathファンド2040	0.1	52.8	2.2	12.9	5.6	5.1	-	6.6	7.4	★★
ブラックロック	ブラックロックLifePathファンド2045	0.4	35.4	2.7	15.3	7.1	6.2	-	7.6	8.6	★★
ブラックロック	ブラックロックLifePathファンド2050	0.5	20.8	3.3	17.8	8.3	7.0	-	8.6	9.8	★★
ブラックロック	LifePathファンド2055	0.7	25.7	3.7	19.5	9.1	7.6	-	9.1	10.3	★★
ブラックロック	ブラックロックLifePathファンド2060	0.5	6.8	3.7	19.6	9.2	-	-	9.2	-	★★
ブラックロック	ブラックロックLifePathファンド2065	0.2	10.6	3.8	19.6	9.2	-	-	9.2	-	★★
三井住友DS	ひとくふうターゲット・デートF2030《ひとくふうTDF》	0.1	5.9	1.2	6.2	0.5	0.7	-	4.3	4.7	★
三井住友DS	ひとくふうターゲット・デートF2035《ひとくふうTDF》	0.1	4.4	2.9	11.2	3.3	-	-	5.2	-	★
三井住友DS	ひとくふうターゲット・デートF2040《ひとくふうTDF》	0.1	3.3	4.2	15.6	5.8	3.7	-	6.2	6.8	★★
三井住友DS	ひとくふうターゲット・デートF2045《ひとくふうTDF》	0.2	3.1	5.5	19.9	8.2	-	-	7.2	-	★★
三井住友DS	ひとくふうターゲット・デートF2050《ひとくふうTDF》	0.1	2.2	6.7	24.1	10.6	6.2	-	8.2	9.0	★★
三井住友DS	ひとくふうターゲット・デートF2055《ひとくふうTDF》	0.0	1.6	7.1	26.7	12.5	-	-	9.0	-	★★★★
三井住友DS	ひとくふうターゲット・デートF2060《ひとくふうTDF》	0.1	1.7	7.1	27.9	13.7	8.1	-	9.6	10.6	★★★
三井住友DS	ひとくふうターゲット・デートF2065《ひとくふうTDF》	0.1	1.2	7.1	28.4	13.9	-	-	9.7	-	★★★★★
三井住友DS	三井住友DS・DCターゲットイヤーファンド2060	-0.0	1.0	3.5	19.6	10.0	-	-	8.8	-	★★★
三井住友DS	三井住友DS・DCターゲットイヤーファンド2035	1.6	1.8	1.6	10.9	-	-	-	-	-	–
三井住友DS	三井住友DS・DCターゲットイヤーファンド2040	0.8	1.0	2.0	12.8	-	-	-	-	-	–
三井住友DS	三井住友DS・DCターゲットイヤーファンド2045	1.0	1.1	2.6	15.8	-	-	-	-	-	–
三井住友DS	三井住友DS・DCターゲットイヤーファンド2055	0.2	0.3	3.3	19.5	-	-	-	-	-	–
三井住友DS	三井住友DS・DCターゲットイヤーファンド2065	0.1	0.2	3.3	19.5	-	-	-	-	-	–
SBI AM	セレブライフ・ストーリー2025	-0.3	18.5	-0.1	3.9	1.0	2.2	2.1	4.0	3.9	★★
SBI AM	セレブライフ・ストーリー2035	-0.1	35.4	0.3	5.7	2.6	3.5	3.0	4.8	5.3	★
SBI AM	セレブライフ・ストーリー2045	0.0	23.9	1.0	9.2	4.8	5.3	4.1	5.7	6.9	★
SBI AM	セレブライフ・ストーリー2055	-0.1	13.8	1.4	11.5	6.1	6.7	5.3	6.5	8.5	★★
楽天投信	楽天ターゲットイヤー2030	0.3	25.4	1.6	7.0	3.7	4.7	-	5.3	7.0	★★★★
楽天投信	楽天ターゲットイヤー2040	1.0	45.3	3.4	16.9	12.0	11.3	-	10.0	12.7	★★★★★
楽天投信	楽天ターゲットイヤー2050	0.9	34.6	4.0	19.7	13.3	12.1	-	10.8	13.1	★★★★
りそなAM	りそなターゲット・イヤー・ファンド2030《ターゲット》	2.4	237.5	1.1	9.6	4.3	5.2	-	6.7	7.2	★★★★
りそなAM	りそなターゲット・イヤー・ファンド2035《ターゲット》	1.2	50.4	1.8	12.9	6.7	-	-	7.8	-	★★★
りそなAM	りそなターゲット・イヤー・ファンド2040《ターゲット》	1.6	115.1	2.3	15.7	8.7	8.6	-	8.8	10.0	★★★★
りそなAM	りそなターゲット・イヤー・ファンド2045《ターゲット》	0.9	25.1	2.8	18.0	10.4	-	-	9.7	-	★★★
りそなAM	りそなターゲット・イヤー・ファンド2050《ターゲット》	1.0	63.6	3.2	20.2	11.9	10.9	-	10.5	12.3	★★★★
りそなAM	りそなターゲット・イヤー・ファンド2055《ターゲット》	0.4	11.9	3.5	22.1	13.3	-	-	11.2	-	★★★★
りそなAM	りそなターゲット・イヤー・ファンド2060《ターゲット》	1.3	26.2	3.9	24.0	14.6	-	-	11.9	-	★★★★★
りそなAM	りそなターゲット・イヤー・ファンド2065《ターゲット》	0.1	0.1	4.2	-	-	-	-	-	-	–
	アロケーション・リスクコントロール型										
野村AM	ネクストコア	-0.2	8.1	0.2	2.8	-2.3	-0.4	0.3	3.3	3.3	–
日興AM	ファイン・ブレンド(資産成長)	-0.4	299.1	0.7	9.4	3.2	3.0	3.2	5.3	5.2	–
日興AM	スマート・ファイブ(1年)	-4.2	522.1	0.7	9.5	3.3	3.1	3.2	5.3	5.2	–
三菱UAM	わたしの未来設計<安定重視>(分配抑制)	-0.8	54.4	1.8	8.7	0.1	1.4	-	5.7	5.4	–
三菱UAM	わたしの未来設計<成長重視>(分配抑制)	0.2	32.3	4.1	18.1	7.4	5.9	-	7.8	8.7	–
三菱UAM	三菱UFJ国際 ターゲットリターン・ファンド(2%)	-0.1	2.3	0.0	1.7	-1.2	-	-	3.7	-	–
大和AM	スマート・アロケーション・Dガード	0.0	0.6	-0.5	-1.3	-1.7	-1.1	-0.8	4.1	4.4	–
大和AM	ダイワ・ダブルバランス・ファンド(Dガード付/部分ﾍｯｼﾞ有)	-0.0	2.6	-0.6	-1.4	-1.7	-1.1	-0.8	4.1	4.4	–
大和AM	スマート・ミックス・Dガード(ﾍｯｼﾞ有)	0.0	0.4	-0.3	1.8	-2.5	0.4	1.1	6.3	7.2	–
大和AM	スマート・ミックス・Dガード(ﾍｯｼﾞ無)	-0.0	0.6	2.7	16.2	6.4	6.0	4.3	7.7	8.7	–
大和AM	ダイワ6資産バランス・ファンド(Dガード付/ﾍｯｼﾞ有)	-0.2	7.0	-0.3	1.8	-2.6	0.3	1.1	6.3	7.2	–
大和AM	ダイワ6資産バランス・ファンド(Dガード付/ﾍｯｼﾞ無)	-0.3	12.0	2.7	16.1	6.4	5.9	4.3	7.7	8.6	–
大和AM	堅実バランスファンド –ハジメの一歩–	-0.1	5.3	-0.6	-1.5	-1.5	-0.7	-	2.2	2.3	–
SBI岡三	リスク抑制型・4資産バランスF《にいがた創業応援団》	-0.3	25.5	2.7	13.3	3.8	-	-	6.6	-	–
SBI岡三	グローバル資産分散投資F A(安定)	-0.0	0.7	1.0	-	-	-	-	-	-	–
SBI岡三	グローバル資産分散投資F B(やや安定)	-0.1	0.8	1.6	-	-	-	-	-	-	–
SBI岡三	グローバル資産分散投資F C(標準)	0.1	1.7	2.5	-	-	-	-	-	-	–
SBI岡三	グローバル資産分散投資F D(やや積極)	0.2	1.7	3.1	-	-	-	-	-	-	–
SBI岡三	グローバル資産分散投資F E(積極)	-0.0	1.7	3.9	-	-	-	-	-	-	–

Copyright ©2024 Ibbotson Associates Japan, Inc. 無断転載、複写(コピーなど)、配布、公開を禁じます。

運用会社	ファンド名《愛称》	月間資金増減 億円	月末純資産 億円	リターン(%) 1か月	1年	3年(年率)	5年(年率)	10年(年率)	リスク(%) 3年(年率)	5年(年率)	Morningstar ファンドスターズ
明治安田AM	明治安田グローバル・マルチ戦略ファンド《スマートアレンジ》	-0.2	8.6	2.0	3.7	-	-	-	-	-	-
インベスコ	インベスコ プレミア・プラス・ファンド《真分散革命》	-0.6	26.7	-0.9	-4.5	-4.3	0.1	-	9.8	9.9	-
ニッセイAM	DCニッセイおまかせバランスF(安定)《つみたて上手》	0.2	13.3	0.0	-0.0	-1.4	-	-	1.5	-	-
ドイチェAM	ドイチェ・ETFアロケーションF(安定型)《プラチナラップ》	-0.1	5.4	-0.3	1.3	-1.2	0.9	-	4.4	5.0	-
ピクテ	ピクテ・ダイナミック・アロケーション・ファンド《アルテ》	-0.3	28.0	3.9	7.9	2.8	4.2	-	8.9	9.1	-
AM-One	投資のソムリエ	-63.0	4,145.3	0.3	-0.2	-4.2	-0.5	0.9	4.5	4.0	-
AM-One	クルーズコントロール	-2.7	91.1	1.7	7.1	0.0	1.2	1.0	4.4	3.9	-
AM-One	ワールドアセットバランス(リスク抑制)《ワールドOne》	-1.9	159.4	-1.7	-3.6	-4.3	-1.3	-	4.9	4.7	-
AM-One	リスクコントロール世界資産分散F《マイスタート》	-7.9	509.6	0.2	0.5	-2.0	-0.6	-	3.2	3.3	-
AM-One	One国際分散投資戦略ファンド(目標リスク8%)《THE GRiPS 8%》	-0.4	26.8	-0.3	0.9	-6.0	-	-	10.8	-	-
AM-One	One国際分散投資戦略ファンド(目標リスク6%)《THE GRiPS 6%》	-0.2	7.2	-0.2	0.6	-4.6	-	-	8.2	-	-
AM-One	One国際分散投資戦略ファンド(目標リスク4%)《THE GRiPS 4%》	-0.2	5.7	-0.2	0.2	-3.2	-	-	5.5	-	-
AM-One	One国際分散投資戦略ファンド(目標リスク2%)《THE GRiPS 2%》	0.0	0.2	-0.1	-0.1	-1.9	-	-	2.7	-	-
AM-One	One ターゲットリターン・ファンド(4%)	-0.2	11.8	-0.3	-0.1	-2.1	-	-	4.4	-	-
しんきんAM	しんきんUSバランス・プラスゴールド(1年)《米国キラリ》	-0.0	3.9	-0.5	-0.0	-	-	-	-	-	-
三井住友DS	データ戦略分散ファンド《dインパクト》	-0.1	3.5	0.5	6.4	-3.8	-	-	7.2	-	-
SBI AM	新生・ワールドラップ・セレクト	-0.4	10.6	-2.0	-3.8	-4.6	-2.4	-	4.5	4.3	-
スカイオーシャン	ブレンドシックス	-10.0	524.4	-0.0	6.5	-0.4	1.0	-	5.2	4.9	-
スカイオーシャン	世界成長スマートファンド《スマート・ブレンダー》	-1.2	49.8	-0.6	3.3	0.7	-	-	5.7	-	-
バーテックス	VTX DCダイナミックバランスファンド(安定型)	0.3	27.0	0.2	-	-	-	-	-	-	-
バーテックス	VTX DCダイナミックバランスファンド(安定成長型)	0.3	27.9	0.5	-	-	-	-	-	-	-
バーテックス	VTX DCダイナミックバランスファンド(積極成長型)	0.2	28.4	1.2	-	-	-	-	-	-	-
バーテックス	VTX DCダイナミックバランスファンド(成長型)	0.2	27.3	0.8	-	-	-	-	-	-	-
日興AM	ファイン・ブレンド(毎月)	-2.3	489.7	0.7	9.4	3.3	3.0	3.2	5.3	5.2	-
日興AM	スマート・ファイブ(毎月)	-33.0	2,850.0	0.7	9.5	3.2	3.0	3.3	5.3	5.2	-
日興AM	ファイン・ブレンド(奇数月)	0.2	2.6	0.7	-	-	-	-	-	-	-
三菱UAM	わたしの未来設計<安定重視>(分配)	-1.7	111.5	1.7	8.7	0.1	1.4	-	5.7	5.4	-
三菱UAM	わたしの未来設計<成長重視>(分配)	0.8	34.1	4.1	18.1	7.4	5.9	-	7.8	8.7	-
AM-One	リスク抑制世界8資産バランスF《しあわせの一歩》	-24.9	1,504.1	0.4	0.7	-3.3	-0.2	-	4.2	3.7	-
AM-One	世界8資産リスク分散バランスF(目標払出し)《しあわせのしずく》	-0.7	33.6	-0.4	0.1	-3.9	-	-	4.8	-	-
AM-One	みらいのサイフ(エントリーコース)	-0.1	11.1	-0.8	0.3	-	-	-	-	-	-
AM-One	みらいのサイフ(ベーシックコース)	-0.1	12.2	-0.7	-0.4	-	-	-	-	-	-
AM-One	みらいのサイフ(アドバンスコース)	-0.1	8.5	-1.6	1.1	-	-	-	-	-	-
	アロケーション・TAA型										
野村AM	ワールドスターオープン	0.7	44.7	1.1	11.6	3.7	10.2	9.0	17.2	17.9	-
野村AM	野村カルミニャック・ファンド A	-0.8	60.5	0.7	-3.7	-3.7	1.5	0.8	6.1	7.4	-
野村AM	野村カルミニャック・ファンド B	-0.7	48.7	2.2	13.2	5.6	7.4	2.6	8.9	10.1	-
野村AM	野村世界6資産分散投信(配分変更)	-1.5	156.7	2.4	13.5	7.2	5.1	-	8.0	9.1	-
日興AM	スマート・ラップ・ジャパン(1年)	-0.5	34.4	0.6	4.8	1.1	2.3	-	3.7	4.8	-
三菱UAM	eMAXIS バランス(波乗り)	-1.3	43.0	2.1	12.8	5.1	4.7	4.4	8.2	10.4	-
三菱UAM	トレンド・アロケーション・オープン	-13.0	652.2	0.0	-0.7	-0.9	-2.1	-0.5	6.6	7.8	-
三菱UAM	三菱UFJ バランス・イノベーション(株式抑制型)	-3.3	175.2	1.8	4.7	0.4	0.2	1.0	4.1	3.5	-
三菱UAM	三菱UFJ バランス・イノベーション(株式重視型)	-3.5	198.4	4.6	12.0	4.5	2.5	3.1	6.5	5.6	-
三菱UAM	三菱UFJ バランス・イノベーション(新興国投資型)	-1.0	43.4	2.3	7.2	0.0	0.3	2.0	6.6	7.0	-
大和AM	りそな ダイナミック・アロケーションF《攻守のチカラ》	-0.1	3.3	0.8	3.6	-1.5	0.3	0.8	4.6	4.0	-
大和AM	ダイワ外国3資産アロケーション・ファンド(部分ﾍｯｼﾞ有)	-0.2	6.1	0.4	5.2	3.7	3.5	3.2	9.7	9.5	-
大和AM	ダイワDBモメンタム戦略ファンド(ﾍｯｼﾞ有)	-1.0	44.8	0.0	0.1	-2.7	1.7	-	9.3	9.4	-
大和AM	ダイワDBモメンタム戦略ファンド(ﾍｯｼﾞ無)	-1.6	128.4	5.3	20.9	12.9	11.0	-	10.6	9.9	-
大和AM	オール・マーケット・インカム戦略(成長重視)《未来ノート》	-0.1	11.1	0.5	4.0	-2.3	-0.6	-	9.0	11.5	-
大和AM	米国ABC戦略ファンド(1倍コース)	-0.1	3.1	-1.5	-3.0	-5.0	-	-	11.0	-	-
大和AM	米国S&P500フレックス戦略ファンド《夢の案内人》	1.0	11.7	6.1	-	-	-	-	-	-	-
SBI岡三	PIMCO ダイナミック・マルチアセット戦略F(資産成長)《世界のマイスター》	-0.9	76.6	-1.9	-9.7	-8.3	-	-	8.1	-	-
SBI岡三	PIMCO ダイナミック・マルチアセット戦略F(年2回)《世界のマイスター》	-0.4	30.9	-1.8	-9.7	-8.3	-	-	8.1	-	-
インベスコ	GTグローバル インベストメント・オープン	-0.2	20.1	4.0	15.9	10.5	8.6	5.9	14.2	15.3	-
シュローダー	ｼｭﾛｰﾀﾞｰ・インカムアセット・アロケーションA(1年/ﾍｯｼﾞ無)《グランツール》	-0.1	4.8	4.1	20.7	12.8	8.7	5.5	8.6	11.3	-
シュローダー	ｼｭﾛｰﾀﾞｰ・インカムアセット・アロケーションB(1年/ﾍｯｼﾞ有)《グランツール》	-0.1	2.0	-0.1	1.9	-1.8	0.1	-0.0	7.8	10.7	-
シュローダー	シュローダーYENターゲット(年2回)	0.0	4.3	0.1	0.4	-1.9	0.6	-	4.3	4.7	-
シュローダー	シュローダーYENターゲット(1年)	-0.0	6.8	0.1	0.4	-1.9	0.6	-	4.3	4.7	-
ニッセイAM	ニッセイ・マルチアセット・インカム戦略F(資産成長)《レジェンド・インカム》	-0.5	19.2	4.2	-	-	-	-	-	-	-
フィデリティ投信	フィデリティ・コア・インカム・ファンド(資産成長型)ﾍｯｼﾞ無	-0.1	5.4	3.3	12.8	8.4	6.5	-	7.1	9.1	-
フィデリティ投信	フィデリティ・コア・インカム・ファンド(資産成長型)ﾍｯｼﾞ有	-0.1	6.5	-0.6	-4.4	-5.0	-1.4	-	7.2	8.6	-
フィデリティ投信	フィデリティ・ライフベスト戦略ファンド(年1回/ﾍｯｼﾞ有)	-1.4	28.7	-0.1	-1.0	-1.4	-0.8	-	1.4	4.8	-
フィデリティ投信	フィデリティ・ロイヤル・コア・ファンド	9.7	69.1	-1.2	-	-	-	-	-	-	-
ドイチェAM	ドイチェ・ETFアロケーションF(成長型)《プラチナラップ》	-0.1	6.8	1.8	11.2	4.4	6.8	-	11.4	12.6	-
ゴールドマン・S	GSトータル・リターン 積極(年2回)	-0.4	20.6	1.3	7.4	1.9	4.5	-	9.5	10.7	-
ゴールドマン・S	GSトータル・リターン 安定(年2回)	-0.4	11.4	-0.2	1.1	-3.4	0.3	-	7.3	7.7	-
ピクテ	ピクテ・アセット・アロケーション・ファンド(1年)《ノアリザーブ》	-3.5	215.7	1.6	7.0	1.4	4.0	2.6	6.0	6.2	-
ピクテ	ピクテ・マルチアセット・アロケーション・ファンド《クアトロ》	-47.7	2,328.1	1.2	4.0	-1.0	2.1	1.6	5.3	5.2	-
ピクテ	ピクテ・サステナビリティ・マルチアセット・ファンド《モンド》	-0.3	11.3	1.5	7.0	-	-	-	-	-	-
SOMPO	米国株式自動配分戦略ファンド《ゴールデン・ロード》	0.4	38.3	6.5	-	-	-	-	-	-	-
AM-One	グローバル・アロケーションOp. A(年1・ﾍｯｼﾞ無)	-2.3	138.1	4.2	20.7	11.5	12.3	7.5	10.6	11.7	-
AM-One	グローバル・アロケーションOp. C(年1・限定ﾍｯｼﾞ)	-0.2	16.2	-0.2	1.0	-3.4	3.3	1.9	11.3	12.2	-
AM-One	グローバルドライブ(年1)限定ﾍｯｼﾞ	-0.0	2.1	-0.3	0.9	-3.4	3.1	-	11.2	12.1	-
AM-One	グローバルドライブ(年1)ﾍｯｼﾞ無	-0.2	21.4	4.2	20.4	11.4	12.1	-	10.4	11.6	-
AM-One	MHAMスリーウェイオープン	-0.3	67.5	1.3	5.9	0.4	0.5	0.7	3.8	3.4	-
AM-One	インカムビルダー(年1)限定為替ﾍｯｼﾞ	-0.0	3.1	-1.0	-3.2	-4.3	-1.5	-0.2	7.4	10.5	-
AM-One	インカムビルダー(年1)ﾍｯｼﾞ無	-0.4	38.1	3.4	15.8	10.6	7.1	5.3	8.0	11.3	-
AM-One	インカムビルダー(年1)世界通貨分散	-0.1	8.7	1.4	17.1	9.7	6.0	-	9.6	15.8	-
AM-One	コア資産形成ファンド《ビギナーズ ラップ》	-0.0	4.4	1.8	8.8	1.9	1.2	-	4.0	3.7	-
AM-One	Oneグローバルバランス	0.9	6.3	4.2	18.3	-	-	-	-	-	-

Copyright ©2024 Ibbotson Associates Japan, Inc. 無断転載、複写(コピーなど)、配布、公開を禁じます。

運用会社	ファンド名《愛称》	月間資金増減 億円	月末純資産 億円	リターン(%) 1か月	1年	3年(年率)	5年(年率)	10年(年率)	リスク(%) 3年(年率)	5年(年率)	Morningstar ファンドスターズ
ブラックロック	BR・グローバル・フレキシブル・バランス・ファンド	-0.2	22.6	4.3	21.2	11.8	12.6	7.8	10.7	11.9	-
ステート・S	AMC/SS・リスクバジェット型バランスOp(ステイブル)	-0.1	51.0	1.2	8.9	2.4	2.6	2.4	4.4	3.7	-
アムンディ	アムンディ・パトリモア・ジャパン(年1回)	-0.1	3.6	-0.2	1.5	-1.9	0.8	-	7.6	7.8	-
しんきんAM	しんきん世界アロケーションファンド《しんきんラップ(安定型)》	-2.6	97.0	0.6	6.8	0.9	-0.4	1.1	3.8	3.5	-
しんきんAM	しんきん世界アロケーションファンド(積極型)《しんきんラップ》	-1.4	53.3	1.6	10.6	5.3	2.3	-	6.9	6.5	-
三井住友トラスト	コア投資戦略F(切替)《コアラップ》	-3.9	314.2	2.3	10.6	4.9	4.7	2.7	5.5	6.7	-
三井住友トラスト	コア投資戦略ファンド(切替ワイド)《コアラップ》	-1.1	190.3	3.1	14.7	7.3	5.7	-	7.0	7.9	-
三井住友DS	SMAM・グローバルバランスF(機動的資産配分型)《資産配分おまかせくん》	0.1	24.4	2.6	12.3	4.9	4.4	3.6	5.7	5.8	-
三井住友DS	ダイナミック・マルチアセット戦略F(ﾍｯｼﾞ無)	-0.1	16.7	4.8	21.6	10.3	6.7	-	11.1	11.3	-
三井住友DS	ダイナミック・マルチアセット戦略F(限定ﾍｯｼﾞ)	-0.1	1.6	0.4	1.7	-4.1	-1.8	-	9.5	9.8	-
三井住友DS	三井住友・DC世界バランスファンド(動的配分型)	0.6	33.6	0.4	9.5	3.7	2.1	-	6.3	7.1	-
三井住友DS	イオン・バランス戦略F《みらいパレット》	0.1	30.1	-1.3	0.2	-2.8	-1.8	-	5.0	4.4	-
キャピタル	キャピタル・エマージング・ストラテジーF A(年2回/ドル売り円買い)	-0.1	2.9	-1.9	-2.1	-6.0	-0.6	-1.1	10.2	13.4	-
キャピタル	キャピタル・エマージング・ストラテジーF B(年2回/ﾍｯｼﾞ無)	-0.1	11.5	3.0	17.4	8.8	8.4	4.7	8.5	13.0	-
キャピタル	キャピタル・エマージング・ストラテジーF F(米ドル売り円買い)	-48.5	285.0	-1.8	-1.0	-5.0	0.4	-	10.1	13.4	-
中銀AM	先進国資産配分コントロールF<安定>《コア安定》	-0.5	21.5	1.0	7.0	0.7	0.5	-	4.0	3.4	-
中銀AM	先進国資産配分コントロールF<成長>《コア成長》	-0.4	7.8	4.4	12.5	4.4	2.5	-	6.7	5.7	-
ファイブスター	ファイブスター・バリコレ・ファンド	-0.2	1.5	4.6	22.4	6.6	4.1	-	14.3	15.4	-
GCI AM	マルチアセット・ストラテジーファンド《なごみの杜》	-1.8	113.1	-0.7	3.7	-2.2	-1.0	-	4.4	3.7	-
ちばぎんAM	ほくよう資産形成応援ファンド《ほくよう未来への翼》	0.0	7.9	1.6	0.6	-0.2	1.6	-	2.8	2.8	-
日興AM	スマート・ラップ・ジャパン(毎月)	-0.8	30.6	0.6	4.8	1.1	2.3	-	3.7	4.8	-
大和AM	オール・マーケット・インカム戦略(奇数月定額)《未来ノート》	-0.0	3.3	0.5	4.0	-2.3	-0.5	-	9.0	11.5	-
大和AM	オール・マーケット・インカム戦略(奇数月定率)《未来ノート》	-0.2	12.4	0.5	4.0	-2.3	-0.5	-	8.9	11.5	-
大和AM	オール・マーケット・インカム戦略(予想提示型)《未来ノート》	-0.0	0.3	0.5	4.0	-2.3	-0.5	-	8.9	11.4	-
インベスコ	インベスコ 世界インカム資産ファンド(毎月)	-0.0	1.2	3.6	21.8	17.1	12.3	-	9.8	12.7	-
インベスコ	インベスコ アジア成長資産ファンド(毎月)《アジアの華》	0.0	0.3	0.4	4.5	-1.4	1.9	-	7.7	10.6	-
インベスコ	インベスコ 欧州インカム資産ファンド(毎月)	-0.0	0.4	2.3	19.2	9.1	7.6	-	9.3	11.3	-
シュローダー	ｼｭﾛｰﾀﾞｰ・インカムアセット・アロケーションA(毎月/ﾍｯｼﾞ無)《グランツール》	-0.3	26.0	4.1	20.6	12.7	8.7	5.4	8.6	11.2	-
シュローダー	ｼｭﾛｰﾀﾞｰ・インカムアセット・アロケーションB(毎月/ﾍｯｼﾞ有)《グランツール》	0.0	1.1	-0.0	1.6	-2.0	0.1	-0.2	7.8	10.6	-
ニッセイAM	ニッセイ・マルチアセット・インカム戦略F(毎月)《レジェンド・インカム》	0.0	0.5	4.2	-	-	-	-	-	-	-
フィデリティ投信	フィデリティ・コア・インカム・ファンド(毎月)ﾍｯｼﾞ無	-0.2	8.3	3.3	12.9	8.4	6.5	-	7.1	9.0	-
フィデリティ投信	フィデリティ・コア・インカム・ファンド(毎月)ﾍｯｼﾞ有	-0.1	8.7	-0.6	-4.5	-5.0	-1.4	-	7.2	8.6	-
ゴールドマン・S	GSトータル・リターン 安定(毎月)	-0.1	9.5	-0.2	1.1	-3.4	0.3	-	7.3	7.7	-
ピクテ	ピクテ・アセット・アロケーションF(毎月)《ノアリザーブ》	-6.3	419.5	1.6	7.0	1.4	4.0	2.6	6.1	6.3	-
AM-One	グローバル・アロケーションF 毎月・ﾍｯｼﾞ無(目標払出)《世界街道》	-1.0	212.4	3.9	20.2	11.5	12.1	7.1	10.7	12.7	-
AM-One	グローバル・アロケーションF 毎月・限定ﾍｯｼﾞ(目標払出)《世界街道》	-0.0	7.3	-0.5	-0.4	-4.2	2.5	0.9	11.4	12.5	-
AM-One	グローバル・アロケーションOp. B(年4/ﾍｯｼﾞ無)	-1.5	596.9	4.2	20.6	11.5	12.2	7.5	10.5	11.7	-
AM-One	グローバル・アロケーションOp. D(年4/限定ﾍｯｼﾞ)	-0.3	11.3	-0.3	0.8	-3.5	3.1	1.8	11.3	12.3	-
AM-One	グローバルドライブ(3ヵ月)限定ﾍｯｼﾞ	-0.0	2.1	-0.3	0.8	-3.4	3.1	-	11.1	12.1	-
AM-One	グローバルドライブ(3ヵ月)ﾍｯｼﾞ無	-0.2	40.0	4.2	20.3	11.3	12.1	-	10.4	11.6	-
AM-One	インカムビルダー(毎月)限定為替ﾍｯｼﾞ	-0.0	3.2	-1.1	-3.2	-4.2	-1.5	-0.2	7.4	10.5	-
AM-One	インカムビルダー(毎月)ﾍｯｼﾞ無	-0.3	35.8	3.4	15.7	10.5	7.0	5.3	8.0	11.3	-
AM-One	インカムビルダー(毎月)世界通貨分散	-0.6	26.5	1.4	17.0	9.6	5.9	-	9.6	15.8	-
アムンディ	アムンディ・パトリモア・ジャパン(隔月)	-0.1	6.5	-0.2	1.5	-1.9	0.8	-	7.5	7.8	-
アムンディ	アムンディ・サステナブル・インカム・ファンド《みらい定期便》	5.7	942.0	4.0	16.6	17.6	-	-	10.2	-	-
三井住友DS	トヨタグループ・バランスファンド	-0.2	36.2	6.1	27.9	13.5	9.7	-	11.4	13.1	-
キャピタル	キャピタル・エマージング・ストラテジーF C(毎月/ドル売り円買い)	0.0	0.1	-1.9	-2.1	-6.0	-0.6	-1.0	10.1	13.4	-
キャピタル	キャピタル・エマージング・ストラテジーF D(毎月/ﾍｯｼﾞ無)	-0.0	2.7	3.0	17.4	8.8	8.3	4.7	8.5	13.0	-
	アロケーション(その他)										
野村AM	ダブル・ブレイン	-31.6	2,011.0	-0.5	-0.2	-0.6	3.8	-	8.1	7.7	-
野村AM	ダブル・ブレイン(マイルド)	-0.6	62.2	-0.4	-1.5	-	-	-	-	-	-
野村AM	ダブル・ブレイン(ブル)	-7.6	718.8	-0.8	1.4	-	-	-	-	-	-
野村AM	ダブル・ブレイン・コア(マイルド)	-0.2	35.0	-0.5	-2.9	-	-	-	-	-	-
野村AM	ダブル・ブレイン・コア(スタンダード)	-0.2	591.7	-0.9	-3.6	-	-	-	-	-	-
野村AM	ダブル・ブレイン・コア(ブル)	0.4	187.7	-1.7	-5.9	-	-	-	-	-	-
日興AM	グローバル3倍3分法ファンド(1年)	-30.3	1,667.5	-1.6	11.7	-1.4	5.2	-	21.5	19.7	-
日興AM	グローバル5.5倍バランスF(1年)《ゴーゴー・バランス》	1.9	129.5	-5.2	5.0	-14.9	-	-	38.1	-	-
日興AM	Tracers S&P500ゴールドプラス	0.9	18.7	4.2	38.8	-	-	-	-	-	-
三菱UAM	ビルドアップ型 MSグローバル・プレミアム株式(ﾍｯｼﾞ無)20-11(限定追加)	-2.6	92.9	7.3	29.7	12.8	-	-	11.3	-	-
三菱UAM	ビルドアップ型 MSグローバル・プレミアム株式ﾍｯｼﾞ無23-02限定追加	-1.0	95.5	4.2	-	-	-	-	-	-	-
大和AM	ダイワ米国リート・プラス(年2回)ﾍｯｼﾞ有	-0.2	7.0	-5.9	-6.7	-1.8	-0.1	-	23.0	23.2	-
大和AM	ダイワ米国リート・プラス(年2回)ﾍｯｼﾞ無	-1.7	40.7	-1.6	12.6	14.3	8.8	-	21.5	22.7	-
大和AM	USリート・プラス(ﾍｯｼﾞ有/年2回)	-0.0	0.1	-5.8	-7.3	-2.2	-	-	22.4	-	-
大和AM	USリート・プラス(ﾍｯｼﾞ無/年2回)	-0.1	0.1	-1.5	10.3	13.1	-	-	20.8	-	-
大和AM	米国3倍4資産リスク分散ファンド(年2回)《アメリカまるごとレバレッジ》	-0.0	0.7	-1.0	15.1	2.3	-	-	21.8	-	-
大和AM	米国ABC戦略ファンド(3倍コース)	-0.0	0.4	-4.2	-7.6	-15.1	-	-	32.3	-	-
大和AM	米国ABC戦略ファンド(5倍コース)	-0.4	2.0	-7.0	-14.3	-27.2	-	-	53.2	-	-
AM-One	ダブルライン・シラー・ケープ米国株式プラス<ﾍｯｼﾞ有>	-0.9	18.0	-0.0	9.2	1.0	6.8	-	17.7	19.6	-
AM-One	ダブルライン・シラー・ケープ米国株式プラス<ﾍｯｼﾞ無>	0.2	28.7	4.4	30.3	17.0	16.1	-	16.6	19.4	-
三井住友DS	米国分散投資戦略F(1倍コース)《USブレイン1》	0.8	12.9	-0.8	-1.5	-4.1	-	-	8.0	-	-
三井住友DS	米国分散投資戦略F(3倍コース)《USブレイン3》	0.2	14.0	-2.0	-7.3	-13.2	-	-	23.9	-	-
三井住友DS	米国分散投資戦略F(5倍コース)《USブレイン5》	13.3	175.9	-3.0	-12.4	-22.6	-	-	40.0	-	-
ペイペイAM	PayPay投信ウルトラバランス 世界株式	-0.4	2.9	1.2	10.5	0.1	-	-	16.2	-	-
シンプレクス	シンプレクス謳歌ファンド《謳歌》	-0.0	6.4	-0.1	8.6	-6.0	-	-	17.0	-	-
楽天投信	楽天・米国レバレッジバランス・ファンド《USA360》	-2.6	192.9	3.7	21.0	0.7	-	-	21.1	-	-
ファイブスター	長期資産形成戦略ファンド《100歳計画》	0.2	11.7	3.8	19.9	-	-	-	-	-	-
日興AM	グローバル3倍3分法ファンド(隔月)	-8.8	761.2	-1.7	11.8	-1.4	5.3	-	21.4	19.7	-
日興AM	グローバル5.5倍バランスF(予想分配提示)《ゴーゴー・バランス》	-0.3	17.6	-5.1	4.9	-	-	-	-	-	-
大和AM	ダイワ米国リート・プラス(毎月)ﾍｯｼﾞ有	-0.5	35.3	-5.9	-6.6	-1.7	-0.1	-	22.9	23.3	-
大和AM	ダイワ米国リート・プラス(毎月)ﾍｯｼﾞ無	-9.2	462.4	-1.5	12.6	14.1	8.6	-	21.4	22.8	-

Copyright ©2024 Ibbotson Associates Japan, Inc. 無断転載、複写(コピーなど)、配布、公開を禁じます。

運用会社	ファンド名《愛称》	月間資金増減 億円	月末純資産 億円	リターン(%) 1か月	1年	3年(年率)	5年(年率)	10年(年率)	リスク(%) 3年(年率)	5年(年率)	Morningstar ファンドスターズ
大和AM	USリート・プラス(ﾍｯｼﾞ有/毎月)	0.0	2.5	-5.8	-5.8	-1.4	-	-	22.5	-	-
大和AM	USリート・プラス(ﾍｯｼﾞ無/毎月)	-1.8	24.3	-1.5	12.4	13.9	-	-	21.3	-	-
大和AM	米国3倍4資産リスク分散ファンド(隔月)《アメリカまるごとレバレッジ》	0.0	0.3	-1.1	15.5	2.6	-	-	21.9	-	-
大和AM	米国3倍4資産リスク分散ファンド(毎月)《アメリカまるごとレバレッジ》	-0.1	0.6	-1.1	15.6	2.5	-	-	21.8	-	-
	財形株投:アロケーション・やや安定/安定										
野村AM	財形株投:一般財形50	0.0	34.5	3.6	13.3	5.6	4.8	3.7	6.0	6.8	★★★
野村AM	財形株投:一般財形30	-0.2	28.1	2.0	7.1	2.6	2.2	1.7	3.6	4.1	★★★
野村AM	財形株投:年金・住宅財形30	0.0	28.3	2.0	7.1	2.6	2.2	1.7	3.6	4.1	★★★
日興AM	財形株投:一般財形50	-0.1	2.1	3.7	14.6	6.1	5.1	3.9	6.0	6.9	★★★
日興AM	財形株投:一般財形30	0.0	1.2	2.1	8.4	3.0	2.5	1.8	3.8	4.1	★★★
日興AM	財形株投:年金・住宅財形30	-0.1	2.6	2.1	8.5	3.1	2.5	1.9	3.7	4.2	★★★
大和AM	財形株投:一般財形50	-0.0	9.3	3.7	14.3	6.1	5.1	3.8	5.9	6.8	★★★
大和AM	財形株投:一般財形30	0.0	5.3	2.2	8.2	3.1	2.5	1.8	3.6	4.0	★★★
大和AM	財形株投:年金・住宅財形30	0.0	6.1	2.2	8.2	3.2	2.5	1.8	3.6	4.0	★★★
AM-One	太陽財形株投:一般財形50	0.0	0.6	3.5	12.8	5.5	4.7	3.3	5.7	6.6	★★
AM-One	太陽財形株投:一般財形30	-0.0	0.4	2.0	6.5	2.4	2.0	1.3	3.3	3.8	★★
AM-One	太陽財形株投:年金・住宅財形30	0.0	0.1	2.0	6.6	2.6	2.2	1.4	3.3	3.8	★★
AM-One	財形株投:一般財形50	0.0	3.5	3.4	12.4	3.4	4.7	3.8	6.7	7.6	★★
AM-One	財形株投:一般財形30	-0.0	1.7	2.2	7.4	1.7	2.3	1.8	4.1	4.5	★★★
AM-One	財形株投:年金・住宅財形30	0.0	1.9	2.2	7.3	1.8	2.4	1.8	4.1	4.5	★★★
	ミリオン:アロケーション/国内株式/その他										
野村AM	インデックスポートフォリオ	-2.5	236.6	8.4	35.1	10.6	12.7	9.8	15.0	16.7	★★★
野村AM	リザーブポートフォリオ	-0.3	5.4	0.0	-0.0	-0.0	-0.0	-0.0	0.0	0.0	-
野村AM	バランスポートフォリオ	-0.1	14.3	3.9	16.5	4.2	5.5	4.6	8.1	8.5	★★★
野村AM	ジャパンドリームポートフォリオ	-0.6	64.2	-1.3	-6.0	-8.0	2.1	9.7	17.6	20.6	★★
日興AM	インデックスポートフォリオ	-1.1	90.1	7.7	31.6	13.6	11.4	8.5	12.0	14.0	★★
日興AM	バランスポートフォリオ	0.0	1.3	3.8	14.7	6.3	5.3	3.8	6.1	7.0	★★★
三菱UAM	インデックス・タイプ(ミリオン)	-0.4	35.7	8.4	34.9	10.5	12.6	9.8	15.0	16.7	★★
大和AM	インデックスポートフォリオ	-1.9	183.1	8.4	34.9	10.6	12.6	9.8	15.0	16.7	★★★
大和AM	ボンドミックスポートフォリオ	-0.0	2.8	4.2	15.9	4.6	5.6	4.2	7.4	8.2	★★★
大和AM	ファイナンシャルポートフォリオ	-0.0	4.0	9.6	36.0	18.3	13.3	8.4	11.9	14.0	★★★★
SBI岡三	インデックスポートフォリオ	-0.2	17.6	8.6	35.4	10.4	12.6	9.7	15.4	16.8	★★
SBI岡三	ボンドミックスポートフォリオ	0.0	1.3	4.9	18.9	5.3	6.6	5.1	9.0	9.8	★★★
AM-One	インデックスポートフォリオ	-0.7	49.9	8.4	34.9	10.8	12.7	9.8	15.0	16.7	★★★
AM-One	ボンドミックスポートフォリオ	-0.0	8.2	4.1	16.4	5.3	6.1	4.7	7.6	8.4	★★★
AM-One	インデックスポートフォリオ	-0.1	9.4	8.4	34.8	10.8	12.8	9.6	15.0	16.7	★★
AM-One	ボンドミックスポートフォリオ	0.0	0.7	4.2	16.4	5.0	6.1	4.4	7.8	8.5	★★★
AM-One	太陽ミリオン・インデックスポートフォリオ	-0.2	18.4	8.4	34.8	10.8	12.8	9.6	15.0	16.7	★★
AM-One	太陽ミリオン・ボンドミックスポートフォリオ	0.0	1.3	4.2	16.6	5.2	6.2	4.5	7.7	8.5	★★★
SBI岡三	日本中小型成長株ファンド(実績報酬型)	0.1	0.8	4.2	-	-	-	-	-	-	-
	国内株式・大型・ブレンド型/割安型/成長型										
野村AM	スーパートレンドオープン	-0.7	98.7	5.8	27.8	9.8	13.4	10.2	13.5	15.7	★★★
野村AM	リサーチ・アクティブ・オープン	-0.3	35.0	5.9	31.1	11.5	13.9	9.9	14.8	16.2	★★★
野村AM	マイストーリー・日本株100	0.0	10.4	5.8	27.8	12.4	12.4	9.1	12.8	15.1	★★
野村AM	ノムラ・ジャパン・オープン	20.8	1,191.7	8.8	31.1	13.5	12.4	9.3	14.0	15.8	★★
野村AM	ノムラ日本株戦略ファンド《Big Projec-N》	-5.1	543.6	6.1	26.2	10.5	10.4	8.1	13.3	15.6	★
野村AM	ストラテジック・バリュー・オープン《真価論》	0.2	45.2	8.3	38.9	21.5	15.1	10.0	12.3	16.2	★★★★
野村AM	ノムラ THE NIPPON	-1.5	162.8	3.8	12.4	3.7	10.5	8.3	14.6	17.3	★★
野村AM	野村日本ブランド株投資(円)年2回	-1.3	47.2	6.0	20.7	7.5	12.6	9.0	13.3	15.9	★★
野村AM	ジャパン・ストラテジック・バリュー	-0.8	51.0	8.4	38.9	21.4	15.1	-	12.3	16.2	★★★★★
野村AM	ジャパン・アクティブ・グロース(分配)	-0.3	37.7	3.2	15.4	2.3	10.1	-	15.0	16.3	★★
野村AM	ジャパン・アクティブ・グロース(資産成長)	-0.1	30.1	3.2	15.5	2.3	10.1	-	15.0	16.4	★★
野村AM	野村日本最高益更新企業ファンド《自己ベスト》	-0.6	86.1	3.6	20.1	3.3	9.7	-	13.1	14.3	★★
野村AM	世の中を良くする企業ファンド(野村日本株ESG投資)	-3.6	18.9	5.9	29.8	-	-	-	-	-	-
野村AM	脱炭素ジャパン	-14.2	393.0	4.6	24.9	-	-	-	-	-	-
野村AM	トピックスインデックス・オープン	-3.1	256.6	7.7	31.5	14.1	12.2	9.4	12.0	14.1	★★★
野村AM	積立て株式ファンド《MIP》	-1.2	229.3	8.4	34.5	10.8	13.2	10.5	14.9	16.7	★★★
野村AM	株式インデックス225	-7.1	360.5	8.4	34.7	10.9	13.3	10.7	15.0	16.7	★★★
野村AM	JPX日経400ファンド	-1.7	26.9	7.8	32.1	14.1	12.7	9.5	12.4	14.5	★★★
日興AM	利益還元成長株オープン《Jグロース》	-5.1	267.2	6.1	24.6	10.3	13.5	11.3	13.6	15.9	★★★★
日興AM	日興アクティブバリュー	0.4	66.4	6.5	34.9	16.5	13.4	10.4	11.1	13.4	★★★★
日興AM	日興ジャパンオープン《ジパング》	-3.7	400.4	8.2	29.3	10.2	12.6	10.2	13.4	15.1	★★★
日興AM	日興エコファンド	-0.6	83.7	7.4	31.7	13.4	10.9	8.5	12.4	14.0	★★
日興AM	日興クオンツ・アクティブ・ジャパン	-1.1	27.5	8.1	30.5	16.5	13.3	9.7	12.7	14.1	★★★★
日興AM	年金積立クオンツ・アクティブ・ジャパン《DCｸｵﾝﾂ・ｱｸﾃｨﾌﾞ・ｼﾞｬﾊﾟﾝ》	-0.1	5.8	8.1	30.5	16.5	13.3	9.7	12.7	14.1	★★★★
日興AM	年金積立ジャパンオープン《DCジパング》	-0.0	6.0	8.2	29.3	10.3	12.7	10.2	13.4	15.1	★★★
日興AM	年金積立エコファンド《DCエコファンド》	-0.1	9.9	7.4	31.6	13.4	10.9	8.5	12.4	14.0	★★
日興AM	ジパング・オーナー企業株式ファンド	-3.7	588.6	2.4	9.2	-	-	-	-	-	-
日興AM	インデックスファンドTSP	-1.0	290.8	7.8	31.7	14.2	12.3	9.5	12.0	14.1	★★★
日興AM	インデックスファンドTOPIX《DC TOPIX》	1.3	269.8	7.7	31.5	14.1	12.2	9.4	12.0	14.1	★★★
日興AM	インデックスファンド225	-63.0	2,683.5	8.4	34.8	11.0	13.4	10.8	15.0	16.7	★★★
日興AM	インデックスファンド225《DC 225》	0.8	234.5	8.4	35.3	11.4	13.7	10.9	15.0	16.7	★★★
日興AM	インデックスファンドJPX日経400	-2.4	109.1	7.8	32.0	14.0	12.6	9.3	12.4	14.5	★★★
三菱UAM	システムオープン	-0.2	68.8	7.2	36.6	22.1	13.1	10.8	12.2	16.3	★★★
三菱UAM	三菱UFJ 日本株アクティブオープン《ファーブル先生》	-0.2	99.5	7.0	25.2	10.3	13.9	9.3	14.4	16.1	★★
三菱UAM	三菱UFJ 日本株オープン「35」	-1.2	68.7	5.9	23.1	10.6	16.6	12.5	17.9	19.5	★★★★
三菱UAM	三菱UFJ 日本成長株オープン《ブルーム》	-0.4	19.6	6.9	19.8	6.6	12.8	10.5	15.7	17.1	★★★★
三菱UAM	三菱UFJ 日本株グロースオープン《ステージ21》	-0.1	30.1	7.0	22.7	8.5	13.7	8.8	15.6	17.0	★★
三菱UAM	日本株グロースF (日本株セレクト日本新世紀)	-0.3	6.6	7.3	27.5	5.1	12.0	7.9	17.5	17.7	★★
三菱UAM	日本株バリューF (日本株セレクト日本新世紀)	-0.2	19.8	10.0	39.0	23.1	13.7	8.6	13.4	16.4	★★

Copyright ©2024 Ibbotson Associates Japan, Inc. 無断転載、複写(コピーなど)、配布、公開を禁じます。

運用会社	ファンド名《愛称》	月間資金増減 億円	月末純資産 億円	リターン(%) 1か月	1年	3年(年率)	5年(年率)	10年(年率)	リスク(%) 3年(年率)	5年(年率)	Morningstar ファンドスターズ
三菱UAM	日本株スタイル・ミックスF（日本株セレクト日本新世紀）	-0.1	12.1	6.9	26.3	12.1	12.5	8.7	14.1	15.7	★★
三菱UAM	日本株インカムF（日本株セレクト日本新世紀）	-0.3	62.3	10.2	38.0	19.6	12.0	9.0	12.1	14.3	★★★
三菱UAM	三菱UFJ 日本株式オープン《選・人・力》	0.1	24.6	7.2	31.6	16.9	15.0	10.1	12.9	15.7	★★★★
三菱UAM	J・エクイティ《K2000》	-0.2	52.0	7.8	31.3	6.8	14.7	9.6	18.1	18.2	★★★
三菱UAM	三菱UFJ スタイルセレクト・グロースファンド《飛躍》	-0.0	14.5	4.8	18.4	3.1	11.6	8.0	17.4	18.0	★★
三菱UAM	三菱UFJ スタイルセレクト・ブレンドファンド《潮流》	-0.2	17.7	6.5	26.4	12.5	12.8	8.9	14.1	15.8	★★
三菱UAM	三菱UFJ グローバルイノベーション《ニュートン》	-0.6	50.9	5.1	16.2	1.6	10.3	10.2	17.8	18.0	★★★
三菱UAM	三菱UFJ スタイルセレクト・バリューファンド《変革》	0.0	4.9	9.3	39.8	21.7	13.5	9.4	12.8	16.0	★★
三菱UAM	三菱UFJ バリューオープン	0.6	144.6	10.0	38.4	19.5	14.0	9.1	12.7	15.2	★★★
三菱UAM	三菱UFJ日本株アクティブ・ファンド《凄腕》	-0.4	98.6	8.8	34.1	16.1	14.0	9.8	12.2	14.9	★★★★
三菱UAM	三菱UFJ システムバリューオープン《プロフェッサー》	0.8	98.9	8.1	35.0	15.1	8.9	6.6	11.8	14.6	★★
三菱UAM	三菱UFJ SRIファンド《ファミリー・フレンドリー》	0.4	21.6	7.3	39.8	16.0	11.3	7.8	12.8	14.4	★★
三菱UAM	優良日本株ファンド《ちから株》	13.8	263.3	7.6	27.1	13.0	13.2	9.3	11.9	15.3	★★★★
三菱UAM	日本株アジア戦略ファンド《アジアン・パワー》	-0.6	17.2	7.6	36.7	11.7	12.5	10.0	15.1	17.5	★★
三菱UAM	割安株ジャパン・オープン	-1.5	180.1	7.9	30.9	19.1	14.3	9.3	11.8	15.4	★★★
三菱UAM	日本厳選プレミアム株式オープン(年2回)	-0.8	104.8	6.7	23.5	9.1	13.2	7.8	15.6	16.2	★★★
三菱UAM	三菱UFJ 優良日本株ファンド《優くん(ユウクン)》	-1.2	20.8	7.7	27.3	13.1	13.2	-	12.0	15.3	★★★★
三菱UAM	未来イノベーション成長株ファンド	-3.5	188.0	5.3	17.6	2.3	10.9	-	18.0	18.1	★★
三菱UAM	これぞ、日本株	-0.0	7.0	6.8	19.7	7.0	13.1	-	15.5	16.9	★★★
三菱UAM	トピックスオープン	-0.1	118.7	7.8	31.7	14.2	12.2	9.4	12.0	14.1	★★★
三菱UAM	三菱UFJ トピックスインデックスオープン	-8.6	201.0	7.8	31.7	14.3	12.3	9.5	12.0	14.1	★★★
三菱UAM	三菱UFJ TOPIX・ファンド	-2.5	169.4	7.8	31.7	14.2	12.2	9.4	11.9	14.1	★★★
三菱UAM	三菱UFJ トピックスオープン	-0.7	30.2	7.8	31.7	14.2	12.3	9.4	11.9	14.1	★★★
三菱UAM	インデックスファンド225	-11.1	805.1	8.4	34.9	11.0	13.4	10.8	15.0	16.7	★★★
三菱UAM	夢楽章日経平均オープン	-1.5	61.2	8.4	34.9	10.9	13.3	10.7	15.0	16.7	★★★
三菱UAM	三菱UFJ インデックス225オープン	-29.3	1,352.8	8.4	34.9	11.0	13.4	10.9	15.0	16.7	★★★
三菱UAM	eMAXIS JAPAN クオリティ150インデックス	0.0	22.8	6.5	30.5	9.6	12.9	-	14.4	15.3	★★★
三菱UAM	eMAXIS ジャパンESGセレクト・リーダーズインデックス	0.0	14.4	8.4	33.3	14.0	13.4	-	12.6	14.0	★★★★
大和AM	大型株ファンド	0.0	19.0	7.1	31.4	15.1	14.4	10.6	11.1	13.2	★★★★★
大和AM	ダイワ・ジャパン・オープン《D.J.オープン》	-0.1	22.9	6.8	28.6	9.1	13.1	8.6	14.6	16.0	★★★
大和AM	アクティブ・ニッポン《武蔵》	-3.0	232.2	8.3	28.3	7.5	10.1	7.4	14.5	15.3	★
大和AM	ダイワ・バリュー株・オープン《底力》	-1.9	151.7	7.9	36.0	17.7	11.1	7.5	11.5	14.9	★★
大和AM	新経済大国日本	-0.2	15.7	7.6	29.1	7.5	10.8	7.8	15.3	16.0	★★
大和AM	ダイワ金融新時代ファンド	11.3	317.7	10.7	35.6	27.3	15.4	7.2	15.0	16.7	★★★
大和AM	ダイワ・トップ・オブ・ジャパン	-1.7	65.9	6.9	28.2	9.2	13.0	7.2	14.8	16.5	★
大和AM	ダイワ・ニッポン応援ファンドVol.5 −ライジング・ジャパン−	-1.4	48.3	7.2	25.4	3.5	8.1	-	15.1	16.4	★
大和AM	ダイワ・ハイクオリティ日本株セレクト −叡智の和−	0.0	26.7	7.0	33.3	14.9	13.0	-	12.1	14.5	★★★
大和AM	日本健康社会関連株式ファンド《ワクワク・イキイキ》	-0.1	1.1	7.9	19.9	1.9	7.4	-	15.8	15.9	★
大和AM	日本大型株長期厳選投資	-0.0	0.1	8.3	31.9	-	-	-	-	-	–
大和AM	GXJメガトレンド・ジャパン	-3.0	21.4	5.1	20.0	-	-	-	-	-	–
大和AM	つみたて日本大型株長期厳選投資	0.0	0.0	8.3	31.3	-	-	-	-	-	–
大和AM	日本企業PBR向上ファンド《ブレイクスルー》	8.1	185.9	5.9	-	-	-	-	-	-	–
大和AM	トピックス・インデックスファンド	-1.3	50.0	7.8	31.7	14.3	12.3	9.4	12.0	14.1	★★★
大和AM	ダイワ・インデックスセレクト TOPIX	-0.4	20.4	7.8	31.8	14.4	12.5	9.6	11.9	14.1	★★★
大和AM	D-I's TOPIXインデックス	0.0	0.3	7.8	31.8	14.4	12.5	9.6	12.0	14.1	★★★
大和AM	ダイワ・ノーロード TOPIXファンド	0.0	4.3	7.8	31.8	14.3	12.4	-	12.0	14.1	★★★
大和AM	ダイワつみたてインデックス日本株式	2.4	91.9	7.8	32.2	14.7	12.8	-	12.0	14.1	★★★
大和AM	ストックインデックスファンド225	-25.7	1,125.0	8.4	34.9	11.0	13.5	10.8	15.0	16.7	★★★
大和AM	大和 ストック インデックス 225 ファンド	-0.8	348.4	8.4	34.9	11.0	13.4	10.8	15.0	16.7	★★★
大和AM	ダイワ・インデックスセレクト 日経225	-5.8	288.4	8.4	35.0	11.1	13.6	10.9	15.0	16.7	★★★
大和AM	ダイワ・ノーロード 日経225ファンド	-0.0	18.6	8.4	35.0	11.0	13.5	-	15.0	16.7	★★★
大和AM	D-I's 日経225インデックス	-0.1	2.5	8.4	35.0	11.1	13.6	10.9	15.0	16.7	★★★
大和AM	ダイワJPX日経400ファンド	-4.1	109.2	7.8	32.0	14.0	12.6	9.4	12.4	14.5	★★★
大和AM	ダイワ・インデックスセレクト JPX日経400	-0.9	49.3	7.8	32.3	14.4	12.9	9.7	12.5	14.5	★★★
大和AM	ダイワ・ノーロード JPX日経400ファンド	-0.0	3.1	7.8	32.2	14.2	12.8	-	12.4	14.5	★★★
大和AM	iFreeNEXT 日経連続増配株指数(資産成長)	1.7	3.0	4.6	-	-	-	-	-	-	–
大和AM	iFreeJPXプライム150	5.0	5.1	-	-	-	-	-	-	-	–
SBI岡三	日本グロースオープン	-0.0	19.7	5.6	18.1	9.6	11.4	10.4	10.2	13.9	★★★★
SBI岡三	日本ESGオープン《絆》	-0.1	25.8	6.3	31.1	11.8	11.0	8.7	11.6	13.9	★★
SBI岡三	日本バリュースターオープン《経営進化論》	-0.5	12.9	6.6	19.6	10.3	13.1	8.5	10.9	14.2	★★★
SBI岡三	新経済成長ジャパン	-0.2	35.0	8.5	33.1	15.0	14.4	9.9	11.5	14.1	★★★★★
SBI岡三	日本優良成長株オープン(円)《スマートジャパン》	-0.0	3.2	9.1	20.0	6.9	10.5	-	12.1	14.1	★★★
SBI岡三	インフラ関連日本株式ファンド《インフラレボリューション》	-0.2	33.3	7.0	20.4	9.6	10.5	-	11.6	15.1	★
SBI岡三	日本連続増配成長株F21-09(繰上償還条項付)	-0.4	8.8	4.9	26.0	-	-	-	-	-	–
SBI岡三	日本株アクティブファンド(実績報酬型)	-0.1	0.4	8.5	-	-	-	-	-	-	–
SBI岡三	日本インデックスオープン225	-0.1	121.6	8.4	34.6	10.8	13.3	10.6	15.0	16.7	★★★
T&D AM	アクティブバリューオープン《アクシア》	-0.1	18.3	8.3	37.9	18.2	12.9	9.9	11.9	13.7	★★★★
T&D AM	大同リサーチ&アクティブオープン《RAO(らお)》	-0.0	25.4	7.6	28.1	8.1	12.2	9.5	12.2	13.6	★★★
T&D AM	ROE日本株ファンド《ROE(ロエ)》	-0.1	2.6	6.8	27.2	7.8	12.0	-	11.9	13.4	–
T&D AM	225インデックスファンド	-0.2	39.1	8.4	34.7	10.9	13.3	10.7	15.0	16.7	★★★
T&D AM	225IDXオープン	0.2	5.3	8.4	35.0	11.2	13.6	11.0	15.0	16.8	★★★
明治安田AM	明治安田日本株式ファンド《ターミガン》	0.0	12.9	5.4	20.5	10.7	9.9	7.0	12.6	15.0	★
明治安田AM	にいがた未来応援日本株F《にいがたの架け橋》	0.3	203.4	7.9	30.9	18.5	-	-	10.3	-	★★★★★
明治安田AM	明治安田TOPIXオープン	0.0	1.9	7.7	31.7	14.2	12.3	9.4	11.9	14.0	★★★
JPモルガン	JPM日本株・アクティブ・オープン	-0.4	44.6	6.9	26.8	10.5	14.0	10.6	13.1	14.5	★★★★
JPモルガン	JPMジャパン・フォーカス・ファンド	0.0	11.9	7.9	32.3	19.4	14.5	9.4	12.0	15.4	★★★
JPモルガン	JPMジャパンマイスター	-1.4	241.7	6.9	26.5	10.3	14.0	10.3	13.1	14.6	★★★★
JPモルガン	日興JPM日本ディスカバリー・ファンド	-1.0	47.4	6.9	26.7	10.4	14.1	-	13.1	14.7	★★★
シュローダー	シュローダー日本株式オープン	-0.1	5.4	6.2	21.4	10.6	10.1	8.3	11.4	13.8	★★
シュローダー	シュローダー厳選グロース・ジャパン	-0.1	4.3	5.1	18.6	4.4	8.6	9.2	13.0	15.7	★★

Copyright ©2024 Ibbotson Associates Japan, Inc. 無断転載、複写(コピーなど)、配布、公開を禁じます。

運用会社	ファンド名《愛称》	月間資金増減 億円	月末純資産 億円	リターン(%) 1か月	1年	3年(年率)	5年(年率)	10年(年率)	リスク(%) 3年(年率)	5年(年率)	Morningstar ファンドスターズ
シュローダー	シュローダー日本株ESGフォーカス・ファンド	0.0	0.3	6.3	23.3	11.2	-	-	11.5	-	★★★
アバディーン	アバディーン・ジャパン・オープン《メガトレンド》	-0.6	31.8	8.0	28.4	6.7	10.9	8.2	14.0	15.4	★★★
農中全共AM	JA日本株式ファンド	-0.1	4.7	7.4	34.0	14.2	12.8	9.3	12.1	14.3	★★★
農中全共AM	JA TOPIXオープン	-7.2	74.8	7.8	32.0	14.4	12.5	9.5	11.9	14.0	★★★
農中全共AM	農中日経225オープン	-6.3	189.7	8.4	34.8	11.0	13.4	10.8	15.0	16.7	★★★
ニッセイAM	ニッセイ日本株グロースオープン《生活3C》	-0.1	13.4	4.3	16.8	1.0	9.4	8.7	14.8	16.7	★★
ニッセイAM	ニッセイJPX日経400アクティブファンド	32.6	540.3	8.8	32.3	12.7	14.5	-	14.9	16.3	★★★★
ニッセイAM	ニッセイJPX日経400アクティブファンド(資産成長型)	3.5	42.3	8.8	32.3	12.7	14.5	-	15.0	16.4	★★★★
ニッセイAM	ニッセイ日本勝ち組ファンド	1.5	150.6	5.7	29.0	13.4	13.0	8.1	13.5	16.4	★★
ニッセイAM	げんせん投信	-0.1	2.5	4.9	21.2	9.1	11.6	-	11.5	14.0	★★★
ニッセイAM	ニッセイSDGsジャパンセレクトファンド(年2回)	-0.2	4.3	5.9	20.9	5.9	9.5	-	12.5	15.4	★
ニッセイAM	ニッセイSDGsジャパンセレクトファンド(資産成長型)	-0.4	7.6	5.9	21.0	6.0	9.6	-	12.5	15.4	★
ニッセイAM	DCニッセイ日本株式ESG資産形成ファンド	0.3	6.7	5.4	19.1	6.1	10.5	-	11.8	14.5	★★
ニッセイAM	ニッセイ日本株ESGフォーカスファンド(年2回)《ESGジャパン》	0.0	0.2	4.2	15.6	1.5	-	-	14.3	-	★★
ニッセイAM	ニッセイ日本株ESGフォーカスファンド(資産成長型)《ESGジャパン》	-0.1	0.5	4.2	15.6	1.5	-	-	14.3	-	★★
フィデリティ投信	フィデリティ・ジャパン・オープン	-4.6	631.3	6.3	24.3	7.4	12.4	9.5	13.9	15.5	★★★
フィデリティ投信	フィデリティ・日本成長株・ファンド	-30.6	5,307.8	5.9	21.8	7.0	12.2	9.1	13.9	15.6	★★★
フィデリティ投信	フィデリティ・日本小型株・ファンド	-0.8	289.2	0.9	19.2	3.7	9.0	6.8	14.4	16.0	★
フィデリティ投信	フィデリティ・日本優良株・ファンド	-0.3	60.5	6.0	23.6	7.3	12.1	8.3	13.8	15.1	★★
フィデリティ投信	フィデリティ・日本バリュー・ファンド	-0.1	33.6	6.0	31.7	18.5	15.9	10.3	11.5	14.8	★★★★
フィデリティ投信	フィデリティ・ジャパン・グロース・オープン	-0.0	4.9	5.9	21.7	6.9	12.1	9.0	13.9	15.6	★★★
フィデリティ投信	フィデリティ・脱炭素日本株・ファンド	-1.1	17.1	5.0	20.4	-	-	-	-	-	–
フィデリティ投信	フィデリティ・日本バリューアップ・ファンド	12.4	152.7	4.8	-	-	-	-	-	-	–
フィデリティ投信	ﾌｨﾃﾞﾘﾃｨ・日本割安成長株投信《テンバガー・ハンター・ジャパン》	243.9	246.4	-	-	-	-	-	-	-	–
ゴールドマン・S	GS・日本株ファンド(自動けいぞく)《牛若丸》	-0.5	52.2	6.2	28.6	11.6	13.4	9.3	13.9	15.0	★★★
ゴールドマン・S	GS日本株式インデックス・プラス	1.1	73.2	8.3	38.6	17.0	12.2	9.4	11.9	13.9	★★★
ゴールドマン・S	GS 日本フォーカス・グロース 年2回決算	9.0	252.9	5.2	27.7	9.5	15.4	-	16.3	16.4	★★★★★
ゴールドマン・S	GSビッグデータ・ストラテジー(日本株)	-0.3	119.9	8.4	40.2	17.2	12.1	-	12.3	14.0	★★★
アライアンス・B	AB・日本プレミア・バリュー株投信	-0.2	2.9	6.7	26.1	13.8	9.2	7.5	11.2	14.7	★
ピクテ	iTrust日本株式	1.6	61.6	5.9	26.9	11.8	12.0	-	11.6	13.9	★★
SOMPO	損保J日本株オープン《むぎわら帽子》	-0.0	5.1	5.7	29.5	18.2	10.5	8.7	10.6	15.0	★★
SOMPO	損保J・グリーン・オープン《ぶなの森》	-2.5	417.2	6.2	29.1	17.9	10.5	8.9	11.2	15.0	★★
SOMPO	損保J日本株ファンド	-0.8	55.6	5.7	29.7	18.4	10.7	8.9	10.6	15.0	★★★
SOMPO	損保J SRIオープン《未来のちから》	-0.0	0.6	5.5	23.4	14.9	8.5	7.5	10.3	15.2	★★
SOMPO	みずほ好配当日本株オープン(年1)	0.9	18.5	6.2	33.4	21.9	12.2	10.4	10.8	14.9	★★★★
SOMPO	好循環社会促進日本株F《みんなのチカラ》	0.0	3.5	5.0	24.8	11.5	12.2	-	10.9	13.3	★★★
AM-One	MHAM株式オープン	-0.8	133.3	5.3	24.1	11.2	13.2	10.2	14.5	15.8	★★★
AM-One	ハイブリッド・セレクション	0.2	145.9	8.1	32.0	11.9	12.9	10.3	13.3	15.1	★★★★
AM-One	IBJ ITM ジャパン・セレクション	-0.1	48.4	8.3	36.9	13.0	14.6	9.7	13.1	14.5	★★★★
AM-One	ジャパン ニューエイジ オープン	-0.7	35.8	7.9	29.9	9.9	13.4	9.1	12.1	13.6	★★★
AM-One	DL日本株式オープン《技あり一本(るいとう)》	-0.1	12.0	7.8	32.6	12.0	14.0	9.5	12.5	14.0	★★★
AM-One	MHAMジャパンオープン	0.1	24.3	7.7	31.8	14.1	13.3	10.6	11.9	13.7	★★★★
AM-One	MHAMキャピタル・グロースOp《ザ・ベスト・マネージャー》	-0.2	25.1	4.3	16.4	5.1	10.9	9.4	17.4	17.7	★★★
AM-One	DIAMアジア関連日本株ファンド《JAPASIA(ジャパジア)》	-0.4	6.6	8.1	32.7	11.1	12.3	9.2	13.3	14.9	★★
AM-One	One国内株オープン《自由演技》	53.8	565.6	7.2	26.7	14.5	14.9	14.4	13.4	16.0	★★★★★
AM-One	One国内株オープン(年2回)《自由演技》	0.4	20.6	7.2	26.7	14.4	-	-	13.3	-	★★★
AM-One	新光ジャパンオープンⅡ	-1.5	27.4	6.1	23.5	9.0	16.4	11.6	12.2	15.7	★★★★★
AM-One	DIAM日本経済成長戦略ファンド《ニッポンのおもてなし》	-0.1	9.6	7.8	25.7	6.4	11.1	8.7	16.2	17.8	★★★
AM-One	DIAM割安日本株ファンド(年1回)	6.1	67.7	9.2	40.1	20.7	16.5	10.6	11.5	14.0	★★★★★
AM-One	生活基盤関連株式F《ゆうゆう街道》	-0.4	18.7	7.5	24.3	6.4	12.1	-	14.7	16.6	★★★
AM-One	資本収益力日本株ファンド(年1)	-0.1	15.7	8.4	27.0	9.7	9.4	-	11.9	13.4	★
AM-One	One高配当利回り厳選ジャパン	2.3	63.0	7.7	37.1	22.5	-	-	11.8	-	★★★★★
AM-One	みずほ日本オールキャップ株式ファンド	32.3	642.5	3.6	-	-	-	-	-	-	–
AM-One	構造改革ジャパン	0.0	2.4	6.6	-	-	-	-	-	-	–
AM-One	MHAM TOPIXオープン	-0.7	109.5	7.8	31.6	14.1	12.2	9.3	11.9	14.0	★★★
AM-One	MHAMトピックスファンド	-0.9	34.5	7.8	31.5	14.1	12.2	9.4	11.9	14.0	★★★
AM-One	DIAM国内株式パッシブ・ファンド	1.4	204.2	7.8	32.1	14.6	12.6	9.6	12.0	14.1	★★★
AM-One	インデックス マネジメント ファンド 225	-0.6	87.9	8.4	34.8	11.0	13.4	10.8	15.0	16.7	★★★
AM-One	MHAM株式インデックスファンド225	-41.2	1,801.6	8.4	34.9	11.0	13.4	10.7	15.0	16.7	★★★
AM-One	日経225ノーロードオープン	32.5	2,482.7	8.4	34.9	10.7	13.1	10.5	15.0	16.7	★★★
AM-One	コア30インデックス	-0.9	11.5	9.9	36.5	17.5	14.8	9.3	14.1	14.7	★★★
ブラックロック	BR日本株式オープン	-0.4	33.1	7.8	34.9	13.6	11.7	7.8	12.4	14.4	★★
ブラックロック	BR・ガバナンス・フォーカス・ファンド	-0.5	36.0	8.5	36.5	14.0	12.3	-	13.9	16.1	★★
ブラックロック	iシェアーズ 国内株式インデックスF	-0.5	54.9	8.8	35.4	11.3	13.5	10.9	15.1	16.8	★★★
ステート・S	ステート・ストリート日本株式インデックス・オープン	-37.8	122.0	7.8	32.2	14.7	12.8	-	12.0	14.1	★★★
ステート・S	ステート・ストリートTOPIXインデックス・オープン	0.0	0.0	-	-	-	-	-	-	-	–
アムンディ	日興アムンディ日本政策関連株式ファンド	-0.4	63.4	4.7	23.9	6.7	10.8	-	14.9	16.5	★★
アムンディ	りそな・TOPIXオープン	-2.1	9.8	7.6	32.1	14.1	12.2	9.3	11.9	14.0	★★★
アムンディ	りそな・日経225オープン	-5.4	277.5	8.4	34.5	10.7	13.1	10.5	15.0	16.7	★★★
アムンディ	アムンディ・日経平均オープン	-3.4	100.5	8.4	35.0	11.1	13.5	10.9	15.0	16.7	★★★
しんきんAM	しんきん好配当利回り株ファンド	2.7	194.4	8.3	36.7	20.3	11.9	10.2	11.4	14.6	★★★
しんきんAM	しんきんSRIファンド	-0.0	15.8	6.4	32.1	12.6	11.4	9.1	12.0	14.3	★★
しんきんAM	しんきんフコクESG日本株式ファンド	0.1	10.5	6.4	32.9	13.2	-	-	12.0	-	★★★
しんきんAM	しんきんみんなの日本株ファンド	0.7	6.4	10.1	-	-	-	-	-	-	–
しんきんAM	しんきんトピックスオープン	-2.6	42.7	7.7	31.3	14.0	12.1	9.2	11.9	14.0	★★★
しんきんAM	しんきんインデックスファンド225	-7.8	548.2	8.4	34.4	10.4	12.9	10.4	15.0	16.7	★★
しんきんAM	しんきん日経平均オープン	-10.6	92.7	8.4	34.9	11.0	13.4	-	15.0	16.7	★★★
しんきんAM	しんきんJPX日経400オープン	-1.8	76.1	7.8	31.8	13.9	12.5	-	12.4	14.4	★★★
三井住友トラスト	ジャパン・グロース・ファンド《得意技》	-0.0	16.7	6.1	25.8	7.2	10.6	7.8	15.2	16.0	★★
三井住友トラスト	次世代ファンド《次世代》	-0.7	43.8	6.8	16.6	7.4	12.8	12.1	15.2	16.9	★★★★

Copyright ©2024 Ibbotson Associates Japan, Inc. 無断転載、複写(コピーなど)、配布、公開を禁じます。

運用会社	ファンド名《愛称》	月間資金増減 億円	月末純資産 億円	リターン(%) 1か月	1年	3年(年率)	5年(年率)	10年(年率)	リスク(%) 3年(年率)	5年(年率)	Morningstar ファンドスターズ
三井住友トラスト	キャッシュフロー経営評価オープン《選球眼》	0.0	26.4	7.8	32.7	19.4	14.7	10.1	12.2	17.4	★★
三井住友トラスト	SRI・ジャパン・オープン《グッドカンパニー》	-0.5	51.9	6.9	29.2	9.3	10.6	7.5	13.2	15.0	★
三井住友トラスト	ニュー配当利回り株オープン《配当物語》	8.0	44.3	9.0	42.4	21.5	15.4	11.6	11.3	12.6	★★★★★
三井住友トラスト	日本株式SRIファンド	-0.2	25.0	6.9	29.4	9.4	10.7	7.5	13.2	15.0	★
三井住友トラスト	インバウンド関連日本株ファンド《ビジット・ジャパン》	-38.4	782.6	3.8	16.8	7.8	7.8	-	12.3	14.4	★
三井住友トラスト	日本株式エクセレント・フォーカスファンド	-0.2	9.0	6.6	32.5	-	-	-	-	-	-
三井住友トラスト	半導体関連 日本株式戦略ファンド《半導体ジャパン》	38.8	38.9	-	-	-	-	-	-	-	-
三井住友トラスト	日本株式インデックス・オープン	-0.9	76.4	7.7	31.5	14.1	12.2	9.5	11.9	14.1	★★★
三井住友トラスト	日本株式インデックスファンド	-0.1	17.5	7.7	31.6	14.2	12.2	9.4	11.9	14.1	★★★
三井住友トラスト	日本株式インデックスe	-0.6	41.1	7.8	31.9	14.4	12.5	9.7	11.9	14.1	★★★
三井住友トラスト	日経225インデックスファンド	-0.4	36.4	8.4	34.9	11.1	13.5	10.8	15.0	16.8	★★★
三井住友トラスト	日経225インデックスe	-0.5	17.5	8.4	35.3	11.4	13.8	-	15.0	16.8	★★★
三井住友トラスト	SMTAM JPX日経インデックス400オープン	-0.1	18.6	7.8	32.5	14.2	12.7	-	12.4	14.5	★★★
朝日ライフAM	朝日ライフ クオンツ 日本株オープン	-0.0	37.3	8.7	39.3	16.2	13.2	10.4	12.2	14.2	★★★★
朝日ライフAM	朝日ライフ リサーチ 日本株オープン《オールジャパンE》	-0.2	48.5	5.7	28.4	11.6	10.6	8.9	11.7	14.7	★★
朝日ライフAM	ハリス日本株ファンド(資産成長型)	7.7	7.7	-	-	-	-	-	-	-	-
さわかみ投信	さわかみファンド	-22.0	4,119.8	5.5	24.7	8.8	9.8	8.1	13.1	15.4	★★
三井住友DS	三井住友・日本株オープン	-1.7	112.5	9.0	33.9	15.6	11.7	8.8	14.0	15.4	★★
三井住友DS	三井住友・株式アナライザー・オープン	-0.1	19.4	8.3	27.5	11.0	9.5	7.6	12.9	14.3	★
三井住友DS	シナプス	-0.3	25.2	8.3	27.1	10.6	8.9	7.0	13.0	14.4	★
三井住友DS	ジャパン・アクティブ・セレクト・オープン	0.2	10.6	8.7	32.5	14.5	10.7	7.9	13.9	15.2	★★
三井住友DS	日本株・アクティブ・セレクト・オープン	1.8	12.5	8.5	32.2	14.3	10.6	7.9	13.8	15.2	★
三井住友DS	ウツミ屋 日本株ファンド「あゆみ」	-0.0	4.7	7.4	51.8	26.6	18.6	13.5	11.5	14.3	★★★★★
三井住友DS	ROE向上・日本厳選株式F《収穫》	1.7	36.2	7.8	9.1	6.9	10.2	-	17.3	17.0	★
三井住友DS	三井住友・日本株式ESGファンド	0.1	18.8	7.4	32.8	12.9	12.5	-	11.8	14.1	★★★
三井住友DS	三井住友DS日本バリュー株ファンド《黒潮》	17.3	288.0	8.3	37.9	20.7	16.1	10.6	11.9	13.7	★★★★★
三井住友DS	大和住銀日本グロース株ファンド《海のくに》	-0.1	26.3	7.3	31.6	11.9	13.5	11.7	13.7	14.2	★★★★
三井住友DS	産業競争力強化ファンド	-0.4	32.0	7.2	25.3	9.4	8.3	-	15.5	15.5	★
三井住友DS	ひとくふう日本株式ファンド	-0.1	1.5	6.1	27.4	10.7	9.3	-	9.5	11.1	★★
三井住友DS	三井住友DS・TOPIXインデックス・ファンド	0.2	4.1	7.8	31.8	-	-	-	-	-	-
三井住友DS	国内株式指数ファンド (TOPIX)	-2.7	58.2	7.8	32.0	14.5	12.6	9.7	12.0	14.1	★★★
三井住友DS	三井住友DS・国内株式インデックス年金ファンド	2.7	55.8	7.8	32.2	14.7	-	-	12.0	-	★★★★
三井住友DS	三井住友・225オープン	6.5	1,508.7	8.4	35.1	11.1	13.5	10.9	15.1	16.8	★★★
三井住友DS	三井住友・日経225オープン	-0.7	119.8	8.5	35.5	11.4	13.7	11.0	15.1	16.8	★★★
三井住友DS	エス・ビー・日本株オープン225	-2.0	321.4	8.4	34.9	11.0	13.5	10.9	15.0	16.7	★★★
三井住友DS	三井住友DS・日経225インデックス・ファンド	0.4	5.9	8.4	35.3	-	-	-	-	-	-
三井住友DS	三井住友・JPX日経400オープン	-1.1	11.3	7.9	32.9	14.4	12.8	-	12.4	14.4	★★★
スパークス	スパークス・新・国際優良日本株ファンド《厳選投資》	-7.7	1,958.4	8.5	35.9	8.0	12.3	13.9	16.0	16.7	★★★★
スパークス	スパークス・アクティブ・ジャパン	-0.3	18.7	4.3	22.3	6.9	11.8	11.2	12.9	15.1	★★★
スパークス	スパークス・ジャパン・オープン	-0.2	23.1	4.1	22.3	6.9	12.1	11.3	12.8	14.9	★★★
スパークス	スパークス・企業価値創造日本株ファンド	-6.7	963.5	3.9	-	-	-	-	-	-	-
BNYメロン	日本復活成長株ファンド	-0.7	121.3	4.0	21.3	5.6	11.0	9.2	14.1	16.3	★★
キャピタル	キャピタル日本株式ファンド	7.7	656.5	5.6	22.0	9.5	12.2	8.5	12.2	14.9	★★
キャピタル	キャピタル日本株式ファンドF	2.1	509.7	5.6	23.0	10.6	13.1	-	12.1	14.9	★★★
セゾン投信	セゾン共創日本ファンド	0.8	38.9	4.4	23.2	-	-	-	-	-	-
ペイペイAM	PayPay投信AIプラス	-1.3	130.8	7.8	35.8	14.4	11.5	-	12.4	14.4	★★
キャピタルAM	CAM ESG日本株ファンド	-0.5	4.9	8.7	35.4	11.2	12.9	-	13.1	14.7	★★★
楽天投信	楽天・新経連株価指数ファンド《JANEインデックス》	-0.1	1.3	3.5	9.1	1.3	-	-	13.7	-	★
コモンズ投信	コモンズ30+しずぎん	-0.4	17.6	7.9	31.2	14.2	13.4	-	13.8	14.9	★★★★
SBI AM	SBI・コムジェスト・クオリティグロース・日本株式ファンド	0.8	8.9	2.4	7.1	-	-	-	-	-	-
中銀AM	ちゅうぎん日本大型株アクティブファンド《未来のゆめ》	-0.2	44.7	8.3	37.4	14.0	15.0	-	14.1	15.3	★★★★
中銀AM	ちゅうぎん日経225インデックスファンド	0.6	97.9	8.4	34.8	10.9	13.3	10.6	15.0	16.7	★★★
カレラAM	ゆたか観光立国日本株式ファンド	1.0	47.2	4.1	11.0	-	-	-	-	-	-
いちよしAM	いちよしジャパン成長株ファンド《天の川(あまのがわ)》	0.8	201.4	5.1	24.0	6.2	10.9	-	14.1	16.5	★★
あおぞら投信	日本株式フォーカス戦略F《しゅういつ》	-0.0	14.8	7.7	30.0	13.4	11.3	-	10.7	14.1	★★
ちばぎんAM	日本株好配当F(年1)《配当名人》	1.7	41.7	8.6	39.0	18.3	13.8	-	11.9	13.9	★★★★
ちばぎんAM	日本株好配当F(年2回)《配当名人》	6.0	61.5	8.6	38.6	18.2	13.8	-	11.9	13.9	★★★★
ちばぎんAM	ジャパンESGクオリティ200インデックスF《ESGナビ》	-4.0	118.1	7.3	30.7	10.8	-	-	13.5	-	★★
りそなAM	りそな つみたて国内株式アクティブファンド	0.3	4.2	8.5	30.8	13.3	-	-	11.9	-	★★★
りそなAM	日本厳選株式ファンド	-2.2	16.0	5.4	25.0	-	-	-	-	-	-
りそなAM	日本株式インパクト投資ファンド	0.1	5.5	2.1	-2.1	-	-	-	-	-	-
りそなAM	りそな日経225インデックス	-19.5	92.5	8.4	34.8	-	-	-	-	-	-
りそなAM	日本厳選価値向上株式ファンド《リバイバル・ジャパン》	0.0	8.8	3.9	14.2	-	-	-	-	-	-
りそなAM	Smart-i 国内株式ESGインデックス	0.1	18.4	8.4	33.5	14.3	-	-	12.5	-	★★★
りそなAM	国内株式ESGインデックス・オープン	-0.0	1.2	8.4	33.1	-	-	-	-	-	-
NVIC	農林中金〈パートナーズ〉おおぶねJAPAN(日本選抜)	2.8	58.5	4.8	20.4	6.9	-	-	11.7	-	★
野村AM	日本好配当株投信(3ヵ月)	136.8	1,345.6	7.4	39.4	19.9	13.9	10.9	11.3	14.5	★★★★★
野村AM	好配当日本株式 オープン《好配当ニッポン》	14.9	149.7	7.4	39.4	20.1	13.9	10.7	11.4	14.6	★★★★
野村AM	野村日本ブランド株投資(円)毎月	-0.5	42.1	6.0	20.7	7.5	12.6	9.0	13.2	15.8	★★
日興AM	インデックスファンド日経平均高配当株50(奇数月)	0.5	0.5	-	-	-	-	-	-	-	-
日興AM	Tracers 日経平均高配当株50インデックス(奇数月)	0.5	0.5	-	-	-	-	-	-	-	-
三菱UAM	日本好配当利回り株オープン(3ヵ月)	7.0	162.3	10.0	38.3	20.2	12.6	9.6	12.1	14.2	★★★
三菱UAM	日本経済再生戦略株式ファンド《セブン・シスターズ》	-0.3	12.8	6.7	26.1	9.7	14.0	-	17.1	18.1	★★★★
大和AM	iFreeNEXT 日経連続増配株指数(年4回)	1.1	2.3	4.6	-	-	-	-	-	-	-
SBI岡三	JPX日経インデックス400・コアプラス	-0.2	17.0	9.2	25.7	8.9	9.8	-	12.0	13.5	★
SBI岡三	日本連続増配成長株オープン	-0.7	58.6	4.9	25.8	6.5	8.5	-	10.8	12.6	★
農中全共AM	NZAM 日本好配当株オープン(3ヵ月)《四季の便り》	0.4	8.9	8.5	41.9	26.5	15.2	11.6	12.1	15.9	★★★★★
ニッセイAM	ニッセイ日本勝ち組ファンド(3ヵ月)	-0.3	63.7	5.6	29.2	13.4	13.0	8.1	13.5	16.5	★★
フィデリティ投信	フィデリティ・日本配当成長株・ファンド(分配重視型)	17.5	507.1	7.8	37.0	19.3	10.5	7.9	10.5	14.2	★★
フィデリティ投信	フィデリティ・日本配当成長株投信	1.5	77.6	7.7	36.8	19.2	10.5	7.8	10.4	14.2	★★

Copyright ©2024 Ibbotson Associates Japan, Inc. 無断転載、複写(コピーなど)、配布、公開を禁じます。

運用会社	ファンド名《愛称》	月間資金増減 億円	月末純資産 億円	リターン(%) 1か月	1年	3年(年率)	5年(年率)	10年(年率)	リスク(%) 3年(年率)	5年(年率)	Morningstar ファンドスターズ
ゴールドマン・S	GS 日本フォーカス・グロース 毎月	-6.3	168.7	5.2	27.6	9.4	15.3	-	16.2	16.4	★★★★★
ピクテ	ピクテ日本ナンバーワン・ファンド(毎月実績分配型)《No.1》	-2.5	90.6	5.8	26.0	11.0	11.3	9.2	11.5	13.9	★★★
SOMPO	みずほ好配当日本株オープン	3.2	271.5	6.2	33.7	21.9	12.2	10.4	10.8	14.9	★★★
SOMPO	好配当ジャパン・オープン《株式時代》	-2.8	53.2	6.2	33.6	21.8	12.2	10.3	10.8	14.9	★★★
SOMPO	損保J・エコ・オープン(配当利回り重視型)	0.0	5.0	5.3	30.1	18.1	9.5	9.3	10.3	14.0	★★
SOMPO	みずほ好配当日本株オープン(ノーロード)	4.2	36.0	5.9	32.7	21.1	11.6	9.8	10.8	14.8	★★★
AM-One	新光日本インカム株式ファンド(3ヵ月)	20.1	585.6	8.8	39.6	26.7	15.1	11.1	13.3	16.1	★★★★
AM-One	DIAM割安日本株ファンド	-2.8	231.6	9.5	40.2	20.5	16.6	10.6	11.6	14.0	★★★★★
しんきんAM	しんきん好配当利回り株ファンド(3ヵ月)《四季絵巻》	-2.0	62.0	8.3	36.5	20.5	12.2	10.1	11.3	14.8	★★★
三井住友トラスト	日本株配当オープン《四季の実り》	2.5	27.6	8.6	39.1	20.7	15.6	11.2	12.2	14.1	★★★★★
朝日ライフAM	ハリス日本株ファンド(年4回)	31.9	32.2	-	-	-	-	-	-	-	–
三井住友DS	日本好配当株オープン	-0.3	154.9	7.0	34.7	20.1	14.5	11.3	10.9	13.5	★★★★★
三井住友DS	日本株厳選ファンド・円	-3.7	443.4	6.2	28.6	17.9	12.4	7.8	13.8	16.0	★
SBI AM	SBI日本高配当株式(分配)F(年4)《SBI日本シリーズ》	232.0	384.9	8.5	-	-	-	-	-	-	–
カレラAM	カレラ成長日本列島株式ファンド	-0.3	27.5	9.6	37.7	-	-	-	-	-	–
ワイエムAM	YMアセット・好配当日本株F《トリプル維新(好配当日本株)》	1.3	78.3	7.5	33.6	18.3	13.4	-	12.5	15.4	★★★★
	国内株式・中小型・ブレンド型/割安型/成長型										
野村AM	日本低位株ファンド	-0.9	52.3	5.0	20.5	13.8	10.9	8.5	11.9	16.7	★★★
野村AM	小型ブルーチップオープン	6.0	184.2	6.8	28.6	15.4	18.9	13.8	14.1	16.4	★★★★★
野村AM	ジャパン・バリュー・オープン	-1.2	46.3	4.9	30.2	13.7	12.3	11.2	9.6	13.0	★★★★
野村AM	リアルグロース・オープン	-1.8	120.7	2.5	-2.7	-3.8	4.4	6.5	19.1	21.7	★★
野村AM	ノムラファンドマスターズ日本小型株	-0.3	27.1	2.3	14.1	3.4	5.9	7.8	12.3	14.7	★★
野村AM	ノムラファンドマスターズ日本株	-0.2	21.0	5.8	27.9	12.5	12.6	9.2	12.8	15.1	★★★★
野村AM	野村小型株オープン	-0.1	23.4	4.1	22.0	9.2	8.7	9.0	10.1	12.8	★★★
野村AM	野村日本真小型株投信	-0.1	22.1	4.8	27.8	11.7	8.5	9.3	10.1	13.0	★★★
野村AM	野村継続増配日本株	-0.1	11.2	6.4	34.6	16.5	11.9	-	10.8	13.7	★★★
野村AM	野村日本割安低位株オープン	18.6	378.0	7.6	38.4	23.6	13.9	-	13.2	17.3	★★★
野村AM	日本新興成長企業株ファンド《新進気鋭》	-0.3	20.3	5.8	10.2	-4.7	3.4	-	20.6	23.5	★
野村AM	日本次世代経営者ファンド	0.0	7.2	9.0	27.3	-	-	-	-	-	–
野村AM	野村サービス関連株ファンド《もてなしの心》	-0.4	26.8	7.0	17.3	10.4	8.4	-	11.2	16.4	★★
野村AM	野村日本企業価値向上オープン(円投資型)	-0.7	88.1	5.9	34.4	12.7	11.8	-	12.2	15.0	★★★
日興AM	キャピタルオープン	-0.2	30.8	5.1	28.0	9.6	10.0	10.4	18.1	19.1	★★★
日興AM	低位株オープン	1.4	126.3	5.5	31.9	20.6	13.5	9.7	12.4	16.2	★★
日興AM	日本新興株オープン	-4.4	134.8	1.8	14.6	5.6	9.6	12.7	21.5	23.8	★★★★
日興AM	ミュータント	-2.6	160.0	3.8	-5.4	1.4	11.2	7.2	19.4	24.0	★
日興AM	年金積立アクティブ・ダイナミクス《DC投資力学》	-0.5	20.1	1.6	26.8	12.8	13.6	9.0	12.2	15.6	★★★★
日興AM	日興グローイング・ベンチャーF《グローイング・ベンチャー》	-0.1	89.8	0.1	-12.9	-6.6	-1.0	8.4	23.4	25.5	★★
日興AM	日興キャッシュリッチ・ファンド	1.5	163.4	4.6	30.7	11.8	11.8	11.9	11.4	13.1	★★★★
日興AM	日興中小型グロース・ファンド	-0.3	112.4	3.7	17.9	8.8	12.3	11.9	13.7	16.4	★★★★★
日興AM	日興エボリューション	-0.8	87.7	2.1	14.8	9.6	13.0	8.7	12.3	17.6	★★★
日興AM	Jキャップ日本株F《Jキャップ》	-0.1	2.3	3.7	17.7	9.0	12.6	11.3	13.6	16.3	★★★★★
日興AM	日興アクティブ・ダイナミクス《投資力学》	-0.3	40.4	1.6	26.7	12.8	13.6	9.0	12.2	15.6	★★★★
三菱UAM	Jオープン(小型株)	-1.1	51.9	1.4	6.9	1.6	9.0	11.3	15.4	18.1	★★★★
三菱UAM	JASDAQオープン	2.6	22.0	2.4	7.1	2.9	5.8	9.1	14.0	17.6	★★★
三菱UAM	日本小型株F（日本株セレクト日本新世紀）	-0.1	18.7	1.4	6.7	1.6	8.6	10.8	15.2	17.9	★★★
三菱UAM	ファンド・オブ・オールスター・ファンズ	-0.3	79.0	4.7	18.3	6.5	11.6	8.5	14.0	16.0	★★★★
三菱UAM	ジャパニーズ・ドリーム・オープン	-0.7	38.7	1.3	5.1	1.5	9.6	12.6	16.0	18.4	★★★★
三菱UAM	いちよし公開ベンチャー・ファンド	-0.1	8.8	3.3	-2.2	-9.0	0.6	6.9	18.0	21.3	★★
三菱UAM	三菱UFJ ジャパン・アクティブ・プラス	-0.1	16.4	7.3	28.4	13.6	12.9	9.9	12.0	14.8	★★★★
三菱UAM	成長株ジャパン・オープン	-0.3	96.1	6.8	22.3	11.1	12.1	7.4	13.6	16.3	★★★★
三菱UAM	中小型成長株ジャパンOp.	-2.4	27.5	4.3	19.9	-2.4	6.8	6.9	15.6	17.5	★★
三菱UAM	いちよし ジャパン・ベンチャー・ファンド	1.9	122.1	3.3	-2.2	-8.9	0.6	-	18.0	21.3	★
三菱UAM	IPOリサーチ・オープン《リターン・エース》	-0.5	11.8	1.3	-3.4	-0.7	10.2	-	21.0	23.6	★★★
三菱UAM	eMAXIS JPX日経中小型インデックス	0.7	8.4	4.6	18.7	9.7	10.1	-	12.2	16.2	★★★
大和AM	大和ベストチョイス・オープン	0.0	8.3	7.0	31.1	12.2	14.2	14.2	11.7	15.0	★★★★★
大和AM	新世代成長株ファンド《ダイワ大輔》	-1.4	107.2	0.4	36.9	5.3	10.3	8.6	21.6	22.8	★★★
大和AM	ダイワ日本株オープン	-0.1	21.1	7.0	30.5	13.8	13.5	7.9	11.0	14.4	★★★
大和AM	ジャパン・エクセレント	-4.6	137.7	9.5	29.9	7.0	8.0	-	12.8	16.4	★
大和AM	女性活躍応援ファンド《椿》	-3.5	133.8	1.2	-1.1	-1.6	1.8	-	15.8	18.6	★★
大和AM	つみたて椿《女性活躍応援積立ファンド》	-0.0	11.5	1.3	-0.6	-1.1	2.4	-	15.8	18.6	★★
大和AM	社会課題解決応援ファンド	-0.7	66.6	0.4	36.4	7.0	16.3	-	20.7	23.1	★★★★★
大和AM	地方創生日本株ファンド	-0.1	0.8	4.2	28.2	10.8	10.9	-	13.2	15.8	★★★
大和AM	ダイワ新生活関連株ファンド《グロースチェンジ》	-1.6	11.7	4.4	25.4	4.3	-	-	18.6	-	★★★
SBI岡三	中小型成長株オープン《スモール・モンスターズジャパン》	-0.3	6.7	4.3	7.3	5.8	10.2	-	19.4	21.6	★★★
SBI岡三	ニッポン成長株オープン《一等星》	-0.1	10.8	3.6	16.5	5.0	6.9	-	11.8	16.3	★★★
SBI岡三	ニッポン創業経営者ファンド	-1.0	47.5	-0.2	11.4	-6.8	3.4	-	16.1	19.8	★★
SBI岡三	日本の未来図(円投資型)	-0.0	4.2	5.5	27.6	7.4	10.7	-	14.0	14.6	★★★★
SBI岡三	優良好配当・日本株式ファンド《投資の原点》	0.8	29.6	5.6	33.6	12.6	-	-	11.9	-	★★★★
明治安田AM	小型株ファンド《グローイング・アップ》	2.0	154.4	0.0	-14.6	-7.2	-1.3	7.7	23.5	25.9	★
明治安田AM	新成長株ファンド《グローイング・カバーズ》	-5.1	434.8	-0.2	2.2	-2.0	8.2	14.3	17.2	20.5	★★★
明治安田AM	成長応援日本株ファンド《匠のワザ》	-2.1	49.7	-0.2	2.3	-2.1	8.4	-	17.2	20.5	★★★
明治安田AM	明治安田セレクト日本株式ファンド《初くん》	-2.3	42.8	3.4	35.2	23.6	18.9	11.1	14.4	17.2	★★★★★
明治安田AM	明治安田クオリティ日本株オープン	-0.1	5.2	6.4	35.8	20.2	12.2	-	10.9	13.8	★★★
JPモルガン	JPM中小型株オープン	-0.6	109.9	4.3	20.7	-2.3	7.2	7.5	15.9	17.8	★★★
JPモルガン	JPM・E-フロンティア・オープン	-0.3	58.6	6.9	22.8	11.1	12.0	7.8	13.7	16.3	★★★
JPモルガン	JPMザ・ジャパン	-7.2	746.5	6.9	22.6	11.0	12.0	7.7	13.7	16.4	★★
JPモルガン	JPM中小型株・アクティブ・オープン	-0.5	34.8	4.4	20.8	-2.0	7.1	7.1	15.6	17.5	★★★
JPモルガン	JPM日本中小型株ファンド	-0.2	16.5	4.4	20.8	-2.1	7.2	7.1	15.6	17.5	★★★
JPモルガン	JPMジャパン・ディスカバリー・ファンド	-0.1	42.4	6.8	22.6	10.9	11.8	7.4	13.7	16.3	★★
JPモルガン	JPMザ・ジャパン・ベストアイディア	-0.7	26.1	7.0	25.4	11.4	13.8	-	13.2	15.9	★★★★

Copyright ©2024 Ibbotson Associates Japan, Inc. 無断転載、複写(コピーなど)、配布、公開を禁じます。

運用会社	ファンド名《愛称》	月間資金増減 億円	月末純資産 億円	リターン(%) 1か月	1年	3年(年率)	5年(年率)	10年(年率)	リスク(%) 3年(年率)	5年(年率)	Morningstar ファンドスターズ
インベスコ	インベスコ 店頭・成長株オープン	-0.9	90.7	1.2	9.1	1.7	5.4	7.2	16.2	19.2	★★★
インベスコ	インベスコ・ジャパン・ニューフロンティア・オープン	-0.0	18.0	1.3	9.1	-1.5	4.6	4.2	16.7	19.1	★★
インベスコ	インベスコ ジャパン・エンタープライズ・オープン	-0.1	6.0	1.2	8.5	1.2	4.8	6.4	16.4	19.4	★★
インベスコ	ジャパン・グロース・ファンド	-0.0	6.5	1.1	9.1	-2.0	4.1	3.9	16.9	19.2	★★
インベスコ	いちよし・インベスコ 中小型成長株オープン	-0.2	24.3	1.2	8.0	0.4	5.1	7.6	16.1	19.8	★★
インベスコ	インベスコ ジャパン成長株・夢ファンド《未来のたまご》	-0.6	35.6	1.2	8.7	1.4	4.9	-	16.4	19.4	★★
インベスコ	インベスコ ジャパン成長株・夢F(年2回)《未来のたまご》	-0.1	10.0	1.2	8.7	1.3	4.9	-	16.4	19.5	★★
シュローダー	シュローダー日本ファンド	-0.4	47.1	6.4	29.4	15.5	11.8	10.1	11.2	14.8	★★★★
フィデリティ投信	フィデリティ・ジャパン・アグレッシブ・グロース	-0.3	17.2	1.5	19.2	4.4	11.0	9.7	16.3	18.4	★★★★
フィデリティ投信	フィデリティ・中小型株・オープン	-0.9	54.1	0.8	19.7	6.6	9.8	8.0	14.2	16.5	★★
ドイチェAM	グローイング・エンジェル	-0.0	16.5	8.4	19.1	-1.7	3.7	5.2	17.7	18.5	★★
ドイチェAM	ドイチェ・ジャパン・グロース・オープン《咸臨丸》	-0.5	15.1	8.7	19.6	-1.6	3.8	5.2	17.8	18.6	★★
ゴールドマン・S	GS 日本小型株ファンド	-0.3	26.9	0.6	15.9	3.9	7.3	7.6	13.7	15.3	★★★
AM-One	MHAM日本成長株オープン	-1.9	124.5	0.3	-2.6	-3.2	3.6	9.4	19.5	21.6	★★★
AM-One	日本株オープン 新潮流	-0.4	44.3	6.9	26.5	2.9	10.8	9.6	20.2	21.6	★★★
AM-One	DIAM成長株オープン《出世株》	-0.5	48.5	4.1	10.6	1.1	7.6	8.9	16.3	16.5	★★★
AM-One	MHAM新興成長株オープン《J-フロンティア》	-0.8	428.9	2.4	-4.7	-3.1	6.0	12.4	21.4	23.2	★★★
AM-One	ブランドエクイティ	-2.2	77.0	8.0	32.9	4.4	11.5	9.1	18.3	20.4	★★★
AM-One	新光小型株オープン《波物語》	-0.8	36.1	2.6	7.8	0.9	10.9	12.9	16.6	19.5	★★★★
AM-One	DIAM新興市場日本株ファンド	-1.7	126.3	0.8	-2.0	-1.8	13.6	17.0	23.7	27.0	★★★★
AM-One	DIAM新興企業日本株ファンド	-0.9	103.7	3.2	8.5	-4.3	5.4	6.0	18.0	18.9	★★
AM-One	海外消費関連日本株ファンド《クール・ジャパン》	-0.1	57.6	5.6	6.9	5.3	8.9	10.7	14.1	16.3	★★★★
AM-One	新光日本小型株ファンド《風物語》	-5.3	173.4	2.6	7.9	1.0	11.0	13.0	16.6	19.5	★★★★
AM-One	企業価値成長小型株F《眼力(ガンリキ)》	-13.3	464.3	1.9	6.3	1.3	16.8	-	19.8	23.1	★★★★
AM-One	日本厳選中小型株ファンド	-2.9	125.8	3.1	11.7	-2.3	4.6	-	17.5	18.1	★★
AM-One	ビッグデータ活用 日本中小型株式F《B・D・F》	-0.2	20.8	4.5	7.7	6.2	7.9	-	16.0	17.7	★★★
AM-One	厳選ジャパン	-2.3	47.3	3.6	9.8	-4.1	12.6	-	15.7	25.0	★★★
AM-One	新興企業日本株F(資産成長型)	-0.4	22.1	3.3	5.8	-6.4	3.9	-	19.0	19.1	★★
AM-One	きらぼし・みらい応援株式ファンド《きらぼしみらい》	-0.1	16.0	0.3	-2.6	-3.2	3.6	-	19.5	21.6	★★
ブラックロック	BR・アクティブ・ジャパン・オープン	-0.2	24.2	4.8	22.9	7.8	8.8	7.7	11.5	14.7	★★
ブラックロック	BR日本小型株オープン	-0.4	65.1	4.7	24.9	8.6	10.0	8.7	11.4	14.8	★★★
東京海上AM	東京海上・ジャパン・オーナーズ株式オープン	-14.2	724.0	3.3	11.6	2.3	9.0	15.0	12.4	15.3	★★★★
東京海上AM	東京海上・ジャパン・レジリエンス株式オープン	-0.0	5.8	7.1	7.0	1.3	7.8	-	17.8	17.7	★★★
アムンディ	アムンディ・ターゲット・ジャパン・ファンド	23.6	784.5	5.4	34.7	16.6	11.0	10.1	10.2	14.2	★★★
アムンディ	りそな・小型株ファンド	-0.1	9.8	4.9	11.5	6.8	9.1	9.1	13.3	16.7	★★
アムンディ	日興ターゲット・ジャパン・ファンド	7.7	192.3	5.3	33.4	16.3	10.4	10.3	10.2	14.2	★★
三井住友トラスト	中小型株式オープン《投資満々》	-0.8	143.3	1.8	8.3	-0.3	7.3	8.4	16.3	18.7	★★★
三井住友トラスト	SMT 日本株配当貴族インデックス・オープン	3.5	32.0	6.5	36.9	21.1	13.2	-	11.0	14.3	★★★★
三井住友トラスト	SMT JPX日経中小型株インデックス・オープン	0.4	1.9	4.6	18.7	9.6	10.0	-	12.3	16.2	★★★
朝日ライフAM	朝日ライフ SRI 社会貢献ファンド《あすのはね》	-5.4	42.7	5.3	23.5	5.4	6.2	7.1	12.7	13.9	★★
三井住友DS	スーパー小型株ポートフォリオ	-0.3	8.7	4.1	21.7	11.3	10.7	14.4	12.2	15.7	★★★★★
三井住友DS	三井住友・日本株・成長力ファンド《杉の子》	-0.1	11.7	6.5	24.0	8.0	9.8	9.8	12.5	14.0	★★★★
三井住友DS	三井住友・げんきシニアライフ・オープン	-18.3	222.9	4.2	24.2	3.9	4.2	9.3	13.4	15.3	★★★
三井住友DS	三井住友・ライフビュー・日本株式ファンド	0.0	27.3	6.5	24.6	8.3	10.2	10.0	12.6	14.1	★★★★
三井住友DS	三井住友・中小型株ファンド	-0.4	69.9	3.6	19.3	8.0	8.5	13.3	12.8	16.1	★★★★
三井住友DS	三井住友・配当フォーカスオープン《配当フォーカス》	11.1	93.5	6.1	34.6	19.7	14.0	13.2	9.7	12.4	★★★★★
三井住友DS	大和住銀日本小型株ファンド	-0.7	72.8	6.7	29.1	14.2	10.4	12.6	10.8	15.9	★★★
三井住友DS	アクティブ元年・日本株ファンド	0.1	17.9	3.4	19.6	13.8	-	-	14.5	-	★★★★★
三井住友DS	ニッポン中小型株ファンド	-16.8	376.6	6.6	33.0	18.9	13.4	-	12.4	16.4	★★★★
三井住友DS	日本高配当株フォーカス(プレミアジャパン)	-0.7	4.6	5.3	27.8	15.7	11.0	-	9.0	12.0	★★★
スパークス	スパークス・ジャパン・スモール・キャップF《ライジング・サン》	-0.6	44.6	0.9	20.4	1.6	7.5	10.2	13.2	16.3	★★★
スパークス	スパークス・M&S・ジャパン・ファンド《華咲く中小型》	-6.0	175.1	1.9	15.2	8.1	8.9	12.0	11.4	14.4	★★★
スパークス	スパークス・少数精鋭・日本株ファンド	-0.2	5.8	2.0	20.5	9.3	11.3	11.6	13.2	15.5	★★★
スパークス	スパークス・日本株式スチュワードシップ・ファンド	-0.2	19.6	3.5	21.9	7.7	10.1	-	10.8	14.2	★★★★
スパークス	スパークス・プレミアム・日本超小型株式ファンド《価値発掘》	-1.6	155.7	3.8	21.6	12.9	12.2	-	12.2	16.6	★★★
イーストスプリング	イーストS・ジャパン中小型厳選バリュー株F	5.6	166.5	5.0	30.7	20.3	12.6	-	12.6	17.7	★★
BNYメロン	日本中小型成長株アクティブF	-0.4	100.7	1.4	6.0	1.0	4.8	8.5	15.2	18.6	★★★
BNYメロン	女性活力日本株ファンド	-0.3	9.8	6.1	27.3	9.9	9.0	-	12.7	14.7	★★
SBI AM	SBI中小型成長株ファンド ジェイネクスト《jnext》	-1.0	57.8	-0.4	3.1	-1.7	9.3	14.6	17.2	20.3	★★★★
SBI AM	SBI小型成長株ファンド ジェイクール《j cool》	-0.7	41.0	0.1	-13.5	-6.9	-1.4	7.8	23.4	25.4	★
SBI AM	SBI中小型割安成長株ファンド ジェイリバイブ《jrevive》	-1.7	47.8	2.7	11.8	4.1	7.7	12.5	13.9	16.4	★★★★
SBI AM	SBI日本小型成長株選抜ファンド《センバツ》	-0.1	9.2	0.2	-13.3	-6.7	-1.2	-	23.4	25.4	★
SBI AM	中小型割安成長株F ジェイリバイブ(年2回)《jrevive2》	-6.3	134.1	2.7	11.9	4.2	7.8	-	13.9	16.4	★★★
SBI AM	SBI中小型成長株ファンド ジェイネクスト(年2回)《jnextⅡ》	-2.4	70.1	-0.4	3.1	-1.7	9.4	-	17.2	20.3	★★★
SBI AM	SBI中小型割安成長株F ジェイリバイブ<DC年金>《jreviveDC》	-0.3	92.4	2.7	12.0	4.3	7.9	-	13.9	16.4	★★★
SBI AM	SBI国内大小成長株ファンド《大小》	-0.8	11.4	3.7	17.2	-	-	-	-	-	-
TORANOTEC	アクティブジャパン	0.8	2.4	6.6	37.2	11.9	13.5	-	13.6	14.9	★★★★
シンプレクス	シンプレクス・ジャパン・バリューアップ・ファンド	0.0	252.4	4.6	17.0	10.8	10.9	9.3	8.7	9.7	★★★★
楽天投信	楽天・日本株マイクロキャップ・ファンド《スモールジャイアント》	0.1	2.4	4.1	20.4	9.1	-	-	11.1	-	★★★
マニュライフ	2.0 厳選日本株ファンド	-0.0	15.4	5.0	21.6	11.1	-	-	12.7	-	★★★
カレラAM	21世紀東京 日本株式F《成長への道》	-0.1	12.8	8.6	32.5	8.5	9.5	8.6	13.9	15.2	★★★
カレラAM	カレラインフラ・ファンド	0.1	22.3	1.2	-0.6	4.0	-	-	5.6	-	★
カレラAM	カレラ 日本小型株式ファンド	-0.1	8.0	6.7	22.9	9.6	12.5	-	14.3	15.7	★★★
カレラAM	未来の光 日本小型株式F《未来の光》	-0.4	30.6	6.8	23.6	10.3	-	-	14.8	-	★★★
カレラAM	ニュー・ニッチ 日本小型株ファンド	-0.2	4.2	6.6	23.3	10.0	-	-	14.6	-	★★
ポートフォリア	みのりの投信	-4.7	208.4	2.4	14.8	8.7	4.4	5.3	8.8	12.1	★
ファイブスター	MASAMITSU日本株戦略F	-1.6	37.8	5.7	20.4	7.5	11.8	-	13.1	15.0	★★★
ファイブスター	MASAMITSU日本株戦略ファンド(DC)	0.0	4.1	5.7	20.7	-	-	-	-	-	-
いちよしAM	いちよし中小型成長株ファンド《あすなろ》	-6.1	781.4	3.2	11.8	4.4	5.8	-	13.1	17.0	★★★
いちよしAM	いちよしSDGs中小型株ファンド	-4.4	176.8	4.9	7.9	1.5	-	-	14.3	-	★★★

Copyright ©2024 Ibbotson Associates Japan, Inc. 無断転載、複写(コピーなど)、配布、公開を禁じます。

運用会社	ファンド名《愛称》	月間資金増減 億円	月末純資産 億円	リターン(%) 1か月	1年	3年(年率)	5年(年率)	10年(年率)	リスク(%) 3年(年率)	5年(年率)	Morningstar ファンドスターズ
ちばぎんAM	日本中小型株ファンド《発掘名人》	0.2	40.1	2.2	7.0	1.1	9.1	-	18.9	19.7	★★★
りそなAM	りそな日本中小型株式ファンド《ニホンノミライ》	3.5	141.9	7.4	7.9	11.8	13.3	-	18.9	21.3	★★★
Monex	マネックス・アクティビスト・ファンド《日本の未来》	14.3	172.0	5.2	24.9	12.3	-	-	11.9	-	★★★★
日興AM	株ちょF日本(高配当株・割安株・成長株)毎月《カブチョF》	-0.7	55.4	5.2	21.6	12.5	13.3	8.9	12.5	15.7	★★★★
日興AM	日興ジャパン高配当株式ファンド	8.7	203.4	7.1	37.1	18.7	13.5	12.0	11.0	13.3	★★★★★
三菱UAM	三菱UFJ 好配当日本株ファンド(2ヵ月)	-0.6	62.6	10.2	38.6	20.1	12.4	9.4	12.1	14.2	★★★★
三菱UAM	好配当優良株ジャパン・オープン	1.2	90.5	6.5	36.2	19.9	11.1	10.1	11.3	14.6	★★
大和AM	ダイワ日本好配当株ファンド	0.1	341.1	8.8	36.1	19.6	13.6	11.1	11.4	14.9	★★★★
大和AM	ダイワ新成長株主還元株ファンド −株主の微笑み−	-0.5	60.5	1.6	24.8	6.5	12.7	-	18.6	20.8	★★★★
大和AM	ダイワ好配当日本株投信(季節点描)《季節点描》	9.0	268.8	8.8	35.9	19.7	12.8	8.9	11.4	14.5	★★★★
大和AM	日本株発掘ファンド	-1.7	111.0	9.5	29.9	7.0	8.1	-	12.8	16.4	★★
SBI岡三	日本好配当リバランスオープン	285.8	1,826.9	8.1	37.2	27.5	14.9	12.7	12.4	16.1	★★★★★
JPモルガン	JPMザ・ジャパン(年4回)	-3.8	199.8	6.9	22.5	10.9	11.9	-	13.7	16.4	★★★
東京海上AM	東京海上・ジャパン・オーナーズ株式オープン(予想分配提示)	-0.2	2.4	3.3	11.6	-	-	-	-	-	-
三井住友DS	三井住友・フォーカス・ジャパン・オープン	1.9	36.7	6.3	30.9	18.3	13.7	13.0	9.6	12.7	★★★★★
カレラAM	カレラ改日本株式ファンド	-0.1	5.5	5.6	31.6	12.2	-	-	14.0	-	★★★
	国内株式・特定地域・セクター型										
野村AM	情報エレクトロニクスファンド	14.8	301.6	7.2	43.4	12.5	23.2	16.0	20.0	20.3	-
野村AM	ロボ・ジャパン(円投資型)	-0.8	90.9	7.7	33.0	9.3	15.4	-	17.6	17.7	-
野村AM	京都・滋賀インデックスF《京(みやこ)ファンド》	-16.5	238.6	6.4	25.9	2.4	11.4	11.4	14.9	16.9	-
野村AM	関西応援ファンド《関西の未来》	-0.1	16.4	3.6	18.8	9.0	8.7	-	10.6	14.3	-
野村AM	3県未来ファンド《3県物語》	6.3	83.2	6.0	-	-	-	-	-	-	-
日興AM	日本郵政株式/グループ株式ファンド	-0.7	16.1	10.2	32.7	23.4	6.5	-	18.1	18.7	-
日興AM	ジャパン・ロボティクス株式F(1年)	-8.8	433.7	6.2	24.6	2.8	9.2	-	18.2	18.3	-
日興AM	ジャパン・ロボティクス株式F(年2回)	-0.5	119.9	6.3	24.6	2.7	9.2	-	18.2	18.3	-
日興AM	ジャパン半導体株式ファンド	10.3	30.5	7.0	-	-	-	-	-	-	-
三菱UAM	日本エネルギー関連株式オープン《プロジェクトE》	-2.6	130.1	6.3	24.2	8.4	11.8	-	16.1	20.4	-
大和AM	デジタル情報通信革命《0101》	-1.5	134.4	6.6	25.3	3.0	8.3	6.1	15.6	18.0	-
大和AM	静岡ベンチマーク・ファンド	-1.1	25.2	6.9	22.5	9.5	9.1	8.1	13.7	17.3	-
大和AM	茨城ファンド《コラボいばらき》	-0.1	42.7	5.9	26.5	11.8	9.9	8.1	11.3	13.9	-
大和AM	彩の国応援ファンド	-0.1	3.2	4.6	30.7	11.8	11.3	8.0	12.1	14.3	-
大和AM	北海道未来の夢創生ファンド《北の夢切符》	-13.0	31.1	5.2	29.9	11.1	8.7	-	11.8	13.7	-
大和AM	きらぼし・東京圏応援株式ファンド《きらぼし東京》	-0.0	7.2	7.2	25.4	3.5	8.2	-	15.1	16.4	-
SBI岡三	JPX日経400プラスにいがた・アクティブ《匠の逸品》	-0.1	22.8	7.3	31.6	11.3	11.5	-	11.0	12.9	-
SBI岡三	イオングループ・ファンド	-1.2	9.8	5.3	10.3	1.3	4.6	-	10.6	12.6	-
明治安田AM	八十二 信州応援日本株F《がんばれ信州》	-0.3	37.6	8.6	34.9	20.9	-	-	11.7	-	-
明治安田AM	岐阜・愛知地域応援ファンド《ノブナガファンド》	66.3	66.4	-	-	-	-	-	-	-	-
ニッセイAM	ニッセイ健康応援ファンド	-7.0	246.7	3.8	9.2	-0.7	5.4	9.0	12.4	14.4	-
ニッセイAM	ニッセイ・ジャパンAI関連株式ファンド《ジャパンAI革命》	-0.1	17.6	9.2	32.1	7.9	12.7	-	15.7	18.0	-
フィデリティ投信	フィデリティ・テクノロジー厳選株式ファンド《Jテック+》	1.2	128.3	3.2	23.2	9.1	18.6	14.6	20.6	20.9	-
AM-One	マネックス・日本成長株F《ザ・ファンド@マネックス》	-0.9	41.6	2.4	-4.4	-2.7	7.1	12.5	21.5	23.4	-
AM-One	ファンド"メガ・テック"	-2.1	114.4	4.2	16.2	3.4	15.7	11.7	18.0	19.0	-
AM-One	日本製鉄グループ株式オープン	-0.3	17.6	7.9	45.1	39.2	14.4	6.6	22.8	26.2	-
AM-One	未来変革日本株F《挑戦者たち》	-3.6	153.1	3.7	8.1	-5.4	5.8	-	17.6	19.0	-
AM-One	おおさか・かんさいアクティブF《ニコ(25)ッとおおさか》	-0.1	8.6	5.4	23.9	5.7	-	-	12.6	-	-
東京海上AM	ダイヤセレクト日本株オープン	15.7	196.3	10.5	46.7	27.8	13.5	9.1	14.5	16.9	-
東京海上AM	東海3県ファンド	0.1	74.9	7.0	37.0	14.7	10.3	8.4	13.5	16.7	-
三井住友トラスト	日本インフラ投信ファンド	0.1	1.6	0.9	-0.3	-	-	-	-	-	-
三井住友DS	トヨタ自動車/トヨタグループ株式ファンド	-35.7	1,681.4	13.6	54.2	23.4	16.1	9.9	21.0	21.9	-
三井住友DS	アクセラレーション・ジャパン23-05(限定追加・償還条項付)	-7.3	374.7	11.0	-	-	-	-	-	-	-
三井住友DS	げんき100年ライフ株式ファンド	-0.5	22.9	4.5	20.2	4.9	8.5	-	12.7	14.4	-
三井住友DS	中部経済圏株式ファンド《ゲンキ・中部》	-0.5	28.8	5.6	30.1	11.7	9.6	9.7	12.2	15.1	-
三井住友DS	京都企業株式ファンド(資産成長)	-5.8	118.5	4.6	20.7	3.1	-	-	13.2	-	-
三井住友DS	京都企業株式ファンド(予想分配提示)	-2.0	38.3	4.6	20.7	3.1	-	-	13.2	-	-
SBI AM	SBI日本・アジアフィンテック株式ファンド	-0.4	13.3	0.5	0.8	-3.5	7.5	-	17.7	19.5	-
SBI AM	ソフトバンク&SBIグループ株式ファンド	-0.2	9.9	3.8	20.1	2.7	12.6	4.1	16.5	18.3	-
いちよしAM	いちよしインフラ関連成長株ファンド《ジャパン・インフラ》	-0.4	54.2	3.1	9.7	0.1	5.4	-	12.7	15.3	-
ワイエムAM	YMFG 未来共創ファンド《ハピネス》	-1.4	17.6	4.4	23.5	7.6	-	-	11.3	-	-
	国内株式・キャッシュバランス型										
AM-One	新光シラー・ケープ日本株式戦略F(リスク・コントロール付)	-1.0	61.5	7.8	34.6	14.3	11.5	-	12.2	15.0	★★★★★
UBS AM	UBS日本株式リスク・コントロール・ファンド	-0.6	33.8	7.7	28.5	4.5	9.3	5.1	11.3	12.0	★★★
三井住友トラスト	ART テクニカル運用日本株式ファンド	-0.0	5.9	1.9	6.4	0.5	-2.1	-2.4	5.5	7.6	★
三井住友DS	フレキシブル日本株F《先読みセンス》	-0.0	1.9	7.7	25.5	6.1	2.2	-	9.9	12.3	★★★
BNYメロン	BNYメロン・日本株式ファンド 市場リスク管理型	-0.1	11.5	5.2	14.7	3.9	6.2	6.0	10.0	10.6	★★★
コモンズ投信	ザ・2020ビジョン	-1.1	85.3	6.3	14.1	2.5	13.7	10.3	17.3	20.7	★★★
	国内株式・その他										
野村AM	野村日本ブランド株投資(豪ドル)年2回	-0.2	39.1	7.4	31.5	16.4	17.7	10.5	20.7	24.1	-
野村AM	野村日本ブランド株投資(ブラジルレアル)年2回	-0.7	42.8	8.6	53.8	34.5	19.0	13.0	21.0	28.2	-
野村AM	野村日本ブランド株投資(南アフリカランド)年2回	-0.0	0.1	9.8	34.2	19.3	17.6	13.0	20.7	27.4	-
野村AM	野村日本ブランド株投資(トルコリラ)年2回	-0.1	6.5	11.6	28.2	3.3	8.4	4.7	26.4	28.2	-
野村AM	野村日本ブランド株投資(資源国通貨)年2回	-0.2	31.3	8.4	40.2	23.5	18.2	12.5	19.6	25.6	-
野村AM	野村日本ブランド株投資(アジア通貨)年2回	-0.1	8.8	10.3	37.9	21.3	22.2	15.9	17.2	21.2	-
野村AM	野村日本ブランド株投資(米ドル)年2回	2.0	174.5	11.0	42.5	23.1	21.5	13.8	17.3	19.0	-
野村AM	野村日本ブランド株投資(メキシコペソ)年2回	-0.1	5.5	9.9	63.8	37.1	29.2	15.7	21.5	28.1	-
野村AM	野村日本高配当株プレミアム(円)年2回	-0.4	28.0	6.5	33.6	17.1	11.9	7.9	12.0	14.7	-
野村AM	野村日本高配当株プレミアム(通貨セレクト)年2回	-0.4	96.5	9.3	63.1	38.5	21.2	12.2	17.5	23.8	-
野村AM	野村通貨選択日本株投信(米ドル)年2回	-1.3	219.2	12.8	56.7	24.8	21.2	14.7	19.4	20.3	-
野村AM	野村通貨選択日本株投信(豪ドル)年2回	0.0	5.4	8.9	44.3	17.6	17.4	11.3	23.5	25.5	-
野村AM	野村通貨選択日本株投信(ブラジルレアル)年2回	-0.0	2.3	10.0	68.5	36.4	19.3	14.0	23.4	29.5	-
野村AM	野村通貨選択日本株投信(メキシコペソ)年2回	-0.3	17.6	11.3	80.1	38.7	28.9	16.4	23.8	29.5	-

Copyright ©2024 Ibbotson Associates Japan, Inc. 無断転載、複写(コピーなど)、配布、公開を禁じます。

運用会社	ファンド名《愛称》	月間資金増減 億円	月末純資産 億円	リターン(%) 1か月	1年	3年(年率)	5年(年率)	10年(年率)	リスク(%) 3年(年率)	5年(年率)	Morningstar ファンドスターズ
野村AM	野村日本企業価値向上オープン(米ドル投資型)	-2.9	275.8	11.2	59.5	29.3	21.0	-	17.4	18.8	-
野村AM	野村サービス関連株ファンド(米ドル)《もてなしの心(米ドル)》	-0.0	10.9	12.3	40.5	26.5	17.3	-	17.6	20.3	-
野村AM	ロボ・ジャパン(米ドル)	0.3	41.0	12.9	58.1	25.6	24.5	-	20.2	19.8	-
大和AM	ダイワJPX日経400ファンド(米ドル投資型)	-0.2	6.0	12.5	55.8	30.4	21.6	14.3	17.2	18.0	-
SBI岡三	日本優良成長株オープン(米ﾄﾞﾙ)《スマートジャパン》	-0.4	22.7	13.7	40.7	21.6	19.0	-	16.8	17.2	-
SBI岡三	日本の未来図(米ドル)	-0.0	8.5	10.0	50.2	22.4	19.3	-	17.9	17.5	-
T&D AM	T&D日本株式投信(通貨選択型)米ドル《ダブルウィン》	-0.1	19.0	13.0	57.9	26.3	21.6	15.0	19.0	19.6	-
T&D AM	T&D JPX日経400投信(通貨選択型)米ドル《JPX日経ダブルウィン》	-0.4	36.4	12.4	55.4	29.9	20.8	-	17.2	18.0	-
T&D AM	Jプレミアム・インカムファンド(年1)	0.8	76.7	-0.0	0.9	-	-	-	-	-	-
ニッセイAM	JPX日経400アクティブ・オープン 米ドル《JPXジャスト》	2.8	81.1	13.3	53.1	27.6	23.3	-	18.8	19.1	-
AM-One	DIAM新興企業日本株オープン 米ドル型	-0.3	77.9	7.4	26.6	9.3	14.0	10.6	20.7	20.9	-
三井住友DS	日本株アルファ・カルテット(年2回)	-0.0	3.2	7.9	57.2	39.2	17.9	-	14.9	21.0	-
スパークス	スパークス・ベスト・ピック・ファンド(ヘッジ型)	-4.4	89.9	0.2	0.4	-5.9	-1.2	-	7.0	6.7	-
野村AM	野村日本ブランド株投資(豪ドル)毎月	-0.2	146.2	7.4	31.6	16.4	17.7	10.6	20.7	24.0	-
野村AM	野村日本ブランド株投資(ブラジルレアル)毎月	-3.7	369.7	8.6	53.8	34.6	19.2	13.0	20.9	28.2	-
野村AM	野村日本ブランド株投資(南アフリカランド)毎月	-0.1	1.2	9.8	34.2	19.3	17.6	13.0	20.8	27.5	-
野村AM	野村日本ブランド株投資(トルコリラ)毎月	-0.4	22.1	11.6	28.3	3.5	8.5	4.8	26.5	28.2	-
野村AM	野村日本ブランド株投資(資源国通貨)毎月	-0.1	27.2	8.4	40.2	23.4	18.3	12.5	19.6	25.5	-
野村AM	野村日本ブランド株投資(アジア通貨)毎月	-0.2	17.4	10.3	37.9	21.3	22.2	15.9	17.1	21.2	-
野村AM	野村日本ブランド株投資(米ドル)毎月	-1.7	165.7	11.0	42.7	23.1	21.5	13.8	17.2	19.0	-
野村AM	野村日本ブランド株投資(メキシコペソ)毎月	-0.2	5.6	9.9	63.7	37.1	29.2	15.6	21.4	28.0	-
野村AM	野村日本高配当株プレミアム(円)毎月	-0.1	56.7	6.5	33.6	17.1	11.9	7.9	12.0	14.6	-
野村AM	野村日本高配当株プレミアム(通貨セレクト)毎月	-2.4	481.5	9.3	62.9	38.4	21.1	12.1	17.4	23.7	-
野村AM	野村通貨選択日本株投信(米ドル)毎月	-0.5	88.8	12.8	56.8	24.8	21.3	14.7	19.4	20.3	-
野村AM	野村通貨選択日本株投信(豪ドル)毎月	-0.2	6.8	8.9	44.3	17.7	17.5	11.4	23.5	25.6	-
野村AM	野村通貨選択日本株投信(ブラジルレアル)毎月	-0.1	14.4	10.0	68.5	36.4	19.0	13.8	23.5	29.6	-
野村AM	野村通貨選択日本株投信(メキシコペソ)毎月	-0.2	36.4	11.3	80.3	38.7	29.0	16.4	23.8	29.6	-
大和AM	日本株発掘ファンド 米ドル型	-0.7	9.0	14.2	52.5	22.4	16.6	-	18.2	19.8	-
T&D AM	Jプレミアム・インカムファンド(年4)	0.3	81.4	-0.0	0.9	-	-	-	-	-	-
ニッセイAM	JPX日経400アクティブ・プレミアム・オープン(毎月)《JPXプレミアム》	-3.4	273.4	10.1	38.6	20.5	18.2	-	13.8	15.0	-
ゴールドマン・S	GS日本株・プラス(通貨分散)	0.2	32.5	10.8	60.4	28.8	18.4	11.5	17.7	19.6	-
ゴールドマン・S	GS日本株・プラス(米ドル)	4.2	24.7	12.8	62.2	32.7	20.3	13.9	17.4	18.0	-
三井住友DS	日本株厳選ファンド・レアル	-2.6	122.9	9.1	64.5	46.6	18.7	11.3	23.0	28.1	-
三井住友DS	日本株厳選ファンド・豪ドル	-0.3	22.6	7.3	40.5	27.4	18.2	9.9	21.3	24.0	-
三井住友DS	日本株厳選ファンド・アジア3通貨	-0.2	9.4	10.6	46.6	32.7	21.8	14.1	18.4	21.4	-
三井住友DS	日本株厳選ファンド・米ドル	-2.2	134.6	11.7	52.4	35.4	21.5	13.0	19.1	20.2	-
三井住友DS	日本株厳選ファンド・ペソ	-1.0	13.1	10.3	76.2	50.2	30.6	14.9	22.0	27.8	-
三井住友DS	日本株厳選ファンド・リラ	-0.0	5.5	11.5	37.4	10.2	6.6	2.4	26.3	27.5	-
三井住友DS	日本株225・米ドル	-1.4	67.6	12.6	55.7	25.0	20.9	14.2	19.3	20.1	-
三井住友DS	日本株アルファ・カルテット(毎月)	-8.6	416.0	7.8	56.8	39.0	17.7	-	14.8	21.0	-
	外国株式・世界型										
野村AM	グローバル・バリューオープン	2.1	156.8	4.4	26.4	19.4	17.4	13.0	12.8	15.1	★★★★★
野村AM	ワールド・ゲノムテクノロジー・オープン B(ﾍｯｼﾞ無)	-6.3	194.7	4.7	25.7	6.7	11.7	7.3	22.3	21.5	★★
野村AM	ワールド・ウォーター・ファンド B(ﾍｯｼﾞ無)	-2.5	117.0	3.7	24.0	16.8	16.5	11.6	16.4	16.7	★★★★
野村AM	野村グローバルSRI 100《野村世界社会的責任投資》	0.1	9.2	8.9	45.1	25.0	22.6	14.5	15.3	16.4	★★★★★
野村AM	野村ピクテ・プレミアム・ブランド・ファンド B	-7.3	196.1	3.9	18.4	17.7	19.3	10.5	16.0	18.2	★★★★
野村AM	野村グローバル・コントラリアン・ファンド B	-0.4	59.5	6.7	44.6	18.5	16.0	10.5	14.9	18.0	★★★
野村AM	野村アクア投資 B	-0.4	100.9	2.1	22.5	15.1	16.9	11.8	17.4	18.6	★★★★
野村AM	野村ピクテ・ヘルスケア・ファンド	-0.4	46.9	4.2	21.3	11.2	11.4	7.4	14.9	15.1	★★
野村AM	野村世界業種別投資シリーズ(世界金融株投資)	-4.1	41.9	4.9	20.1	21.4	13.1	8.6	15.7	21.0	★★
野村AM	野村世界業種別投資シリーズ(世界半導体株投資)	247.2	1,677.7	12.2	88.8	35.0	38.9	26.5	31.2	29.0	★★★★★
野村AM	野村世界業種別投資シリーズ(世界資源株投資)	-4.1	20.8	3.5	10.0	24.8	13.1	6.4	19.4	25.6	★★
野村AM	野村世界業種別投資シリーズ(世界ヘルスケア株投資)	3.0	42.3	6.7	23.9	19.6	16.0	11.9	13.8	14.0	★★★★
野村AM	野村クラウド関連株式投信 B(ﾍｯｼﾞ無)	-0.7	220.0	5.6	66.0	13.6	27.3	17.1	26.6	26.3	★★★★★
野村AM	野村ドイチェ・高配当インフラ関連株投信(米ドル)年2回	-2.4	151.9	4.3	12.1	21.2	12.8	8.1	13.9	16.9	★★★
野村AM	野村高配当インフラ関連株ファンド(米ドル)年2回	-0.3	9.6	2.4	12.9	19.9	10.0	-	13.2	16.9	★★★
野村AM	野村未来トレンド発見ファンド B(ﾍｯｼﾞ無)《先見の明》	-0.7	489.5	8.7	50.4	18.0	20.0	-	18.4	17.2	★★★★★
野村AM	グローバル・ストック B(ﾍｯｼﾞ無 年2回)《世界樹》	-0.9	78.3	6.9	31.3	18.1	16.0	-	13.7	15.6	★★★★
野村AM	野村グローバルAI関連株式ファンド B	-1.9	1,093.6	11.4	66.9	17.6	18.2	-	24.3	21.8	★★★
野村AM	野村ACI先進医療インパクト投資 B ﾍｯｼﾞ無 資産成長型	-15.9	682.1	4.8	18.2	11.3	12.6	-	16.9	16.1	★★
野村AM	世界フード関連株式オープン《スマートフード》	-1.7	70.4	3.2	7.5	8.5	9.2	-	12.8	15.0	★★
野村AM	MS グローバル・サステイン戦略F(ﾍｯｼﾞ無)	-2.3	210.6	7.4	33.3	17.2	-	-	13.9	-	★★★★
野村AM	野村BR循環経済関連株投信 B《ザ・サーキュラー》	-21.1	614.2	4.9	21.8	12.1	-	-	17.2	-	★★★
野村AM	野村環境リーダーズ戦略ファンド B	-27.3	765.3	3.8	21.6	13.7	-	-	17.6	-	★★★
野村AM	野村サステナブルセレクト(世界株式型 B)	-5.2	219.7	5.9	27.6	-	-	-	-	-	-
野村AM	ウエリントン・企業価値共創世界株ファンド A	-0.4	60.8	0.8	-	-	-	-	-	-	-
野村AM	ウエリントン・企業価値共創世界株ファンド B	0.0	645.7	6.0	-	-	-	-	-	-	-
野村AM	野村インデックF・先進国ESG株式(Funds-i 先進国ESG株式)	0.5	23.0	9.0	46.3	25.5	-	-	15.3	-	★★★★★
日興AM	日興・CS世界高配当株式ファンド(資産成長型)	-0.2	12.4	5.4	25.1	18.9	12.5	9.0	13.0	15.6	★★★
日興AM	日興ロックフェラー・グローバル・エクイティ・ファンド	-0.1	13.2	5.8	39.4	18.1	14.2	-	14.7	16.6	★★★
日興AM	グローバル・ロボティクス株式ファンド(1年)	16.0	3,986.9	5.7	40.9	16.3	21.2	-	20.5	21.0	★★★★
日興AM	グローバル・ロボティクス株式ファンド(年2回)	259.7	4,564.6	5.4	40.4	16.5	21.2	-	20.3	20.9	★★★★
日興AM	ノーロード世界株式トップフォーカス	1.1	21.6	7.8	24.9	14.2	17.4	-	14.8	15.9	★★★★
日興AM	グローバル・フィンテック株式ファンド	-14.8	1,324.6	-2.5	53.9	-13.2	9.6	-	40.1	35.7	★
日興AM	グローバル・フィンテック株式ファンド(年2回)	-9.6	990.1	-2.5	53.9	-13.2	9.3	-	40.2	35.7	★
日興AM	グローバル・モビリティ・サービス株式F(1年)《グローバルMaaS》	-11.5	539.7	-2.9	37.4	-2.3	17.9	-	27.9	28.1	★★
日興AM	グローバル・モビリティ・サービス株式F(年2回)《グローバルMaaS》	-1.6	47.3	-2.9	37.1	-2.0	-	-	27.7	-	★
日興AM	グローバル・スペース株式ファンド(1年)	-5.0	286.4	-3.1	19.7	-2.1	10.2	-	25.5	24.9	★
日興AM	グローバル全生物ゲノム株式ファンド(1年)	-3.4	282.2	-8.2	0.8	-24.1	1.4	-	35.9	33.2	★
日興AM	グローバル・プロスペクティブ・ファンド《イノベーティブ・フューチャー》	-15.0	3,712.7	-7.9	39.1	-22.0	-	-	43.5	-	★

Copyright ©2024 Ibbotson Associates Japan, Inc. 無断転載、複写(コピーなど)、配布、公開を禁じます。

運用会社	ファンド名《愛称》	月間資金増減 億円	月末純資産 億円	リターン(%) 1か月	1年	3年(年率)	5年(年率)	10年(年率)	リスク(%) 3年(年率)	5年(年率)	Morningstar ファンドスターズ
日興AM	デジタル・トランスフォーメーション株式F《ゼロ・コンタクト》	-18.9	2,858.2	-2.0	62.2	-16.7	-	-	41.4	-	★
日興AM	グローバル全生物ゲノム株式ファンド(年2回)	-1.2	49.6	-8.2	0.9	-24.1	-	-	35.9	-	★
日興AM	グローバル・エクスポネンシャル・イノベーションF	-24.4	3,506.5	-7.4	31.3	-	-	-	-	-	-
日興AM	グローバル・スペース株式ファンド(年2回)	-4.1	184.9	-3.1	19.7	-	-	-	-	-	-
日興AM	グローバル水素株式ファンド《H2》	-2.8	263.5	-3.2	3.2	-	-	-	-	-	-
日興AM	グローバル・メタバース株式ファンド	-0.8	64.2	0.9	65.9	-	-	-	-	-	-
日興AM	グローバル・アグリカルチャー&フード株式F	-7.6	167.1	-0.6	-2.4	-	-	-	-	-	-
日興AM	インデックスファンドMSCIオール・カントリー(全世界株式)	27.1	58.6	5.5	-	-	-	-	-	-	-
三菱UAM	グローバルヘルスケア&バイオOp.B(ﾍｯｼﾞ無)《健太》	-0.1	95.2	5.9	21.6	12.6	12.7	10.3	14.6	15.0	★★★
三菱UAM	グローバル・ヘルスケア＆バイオ・ファンド《健次》	-18.4	2,257.8	5.9	21.7	12.9	13.3	10.6	14.5	14.8	★★★★
三菱UAM	三菱UFJ グローバル・エコ・ウォーターF《ブルーゴールド》	-0.3	46.8	2.7	23.7	18.5	15.8	9.9	14.6	18.3	★★★
三菱UAM	MS グローバル・プレミアム株式Op(ﾍｯｼﾞ無)	33.5	2,954.3	7.2	29.4	18.5	16.8	13.3	13.0	13.4	★★★★★
三菱UAM	世界メディカル関連株式オープン《医療革新》	0.4	111.5	5.9	22.1	12.9	12.9	-	14.5	15.0	★★★
三菱UAM	グローバル・スマート・イノベーションOp.(年2回)《ｉシフト》	-3.9	276.4	9.9	69.6	2.9	16.4	-	32.0	28.4	★★
三菱UAM	グローバル・スマート・イノベーションOp.(年1)《ｉシフト》	-2.7	151.7	9.9	69.6	2.2	16.1	-	32.2	28.6	★★
三菱UAM	先進国好配当株式F(年2回)	2.7	45.9	5.2	32.3	24.9	18.4	-	12.6	16.8	★★★★
三菱UAM	サイバーセキュリティ株式オープン(ﾍｯｼﾞ無)	-88.3	3,673.2	9.8	72.7	14.7	23.4	-	26.0	24.7	★★★★
三菱UAM	ワールド・ビューティー・オープン(ﾍｯｼﾞ無)	-1.8	244.4	3.4	8.3	10.1	11.0	-	13.1	13.9	★★
三菱UAM	ベイリーG世界長期成長株F《ロイヤル・マイル》	-10.0	821.0	5.7	33.3	-0.3	18.8	-	28.9	27.3	★★
三菱UAM	ベイリーG インパクト投資F《ポジティブ・チェンジ》	-69.1	1,436.2	3.3	16.9	4.2	-	-	23.8	-	★★
三菱UAM	ベイリーG世界成長企業戦略/SMT.LN外国投資証券F《クロスオーバー・グロース》	-9.0	497.3	0.4	19.0	-	-	-	-	-	-
三菱UAM	グリーン・テクノロジー株式ファンド(ﾍｯｼﾞ無)《グリーン革命》	-0.8	48.0	-3.3	-4.8	-	-	-	-	-	-
三菱UAM	GRAN NEXT エネルギー	-2.9	109.0	-2.6	10.0	10.7	-	-	19.6	-	★★★
三菱UAM	GRAN NEXT テクノロジー	-5.7	160.7	11.3	59.2	10.1	-	-	27.0	-	★★
三菱UAM	GRAN NEXT フード	-2.3	64.3	1.4	-0.7	1.1	-	-	16.2	-	★★
三菱UAM	GRAN NEXT ヘルスサイエンス	-0.2	66.4	7.2	19.3	15.7	-	-	14.1	-	★★★
三菱UAM	GRAN NEXT モビリティ	-3.6	100.9	-2.8	1.7	7.6	-	-	21.4	-	★★
三菱UAM	eMAXIS Neo 遺伝子工学	-0.6	19.4	-0.6	-0.1	-16.0	2.4	-	27.5	29.8	★
三菱UAM	eMAXIS Neo ロボット	-0.4	22.4	-0.5	19.7	11.9	14.7	-	21.3	22.9	★★
三菱UAM	eMAXIS Neo 宇宙開発	1.2	55.3	-1.4	18.4	16.2	16.2	-	19.6	22.6	★★★
三菱UAM	eMAXIS Neo ドローン	-0.4	15.6	-1.2	20.0	7.1	17.2	-	22.5	27.6	★★
三菱UAM	eMAXIS Neo ナノテクノロジー	-0.9	27.5	-1.4	-12.2	-15.5	7.7	-	28.3	30.9	★
三菱UAM	eMAXIS Neo バーチャルリアリティ	-2.4	102.7	2.8	58.8	15.1	36.8	-	32.8	35.3	★★★★
三菱UAM	eMAXIS Neo フィンテック	-0.2	16.6	-6.4	35.9	1.5	-	-	30.7	-	★
三菱UAM	eMAXIS Neo 自動運転	-4.5	112.4	-13.3	-0.3	-10.8	-	-	33.9	-	★
三菱UAM	eMAXIS Neo ウェアラブル	-1.3	14.5	6.2	22.6	4.7	-	-	22.6	-	★★
三菱UAM	eMAXIS Neo クリーンテック	-0.0	23.0	-12.7	-22.1	-	-	-	-	-	-
三菱UAM	eMAXIS Neo 電気自動車	-0.2	38.3	-7.2	-13.0	-	-	-	-	-	-
三菱UAM	eMAXIS Neo コミュニケーションDX	-0.0	4.5	5.4	29.1	-	-	-	-	-	-
三菱UAM	eMAXIS Neo 水素エコノミー	0.5	12.3	-5.0	-4.7	-	-	-	-	-	-
大和AM	ダイワ/ミレー・グローバル好配当株ファンド	-0.2	21.0	6.5	29.8	21.5	16.4	-	12.4	14.8	★★★★
大和AM	ロボット・テクノロジー関連株F -ロボテック-	-40.5	2,526.0	5.0	29.9	9.3	18.4	-	22.0	22.3	★★★
大和AM	iFreeActive エドテック	-0.2	1.4	-2.0	22.8	-14.0	-1.8	-	23.3	24.2	★
大和AM	ロボット・テクノロジー関連株F(年1) -ロボテック-	-2.0	167.2	5.0	29.7	9.2	18.3	-	22.0	22.3	★★★
大和AM	ダイワ・グローバルIoT関連株ファンド -AI新時代-(ﾍｯｼﾞ無)	-4.6	479.1	3.4	31.7	11.1	18.0	-	23.6	22.4	★★★
大和AM	ワールド・フィンテック革命F(ﾍｯｼﾞ無)	-1.8	140.6	4.2	24.8	4.6	10.4	-	19.1	20.6	★
大和AM	ゲーム&eスポーツ・オープン	0.1	6.6	8.0	31.6	-1.1	-	-	24.8	-	★
大和AM	グローバル超好配当株式F(資産成長型)	0.0	0.8	4.3	18.1	15.5	-	-	14.4	-	★★★
大和AM	クリーンテック株式F(資産成長型)《みらいEarth》	-9.7	444.6	3.5	5.1	3.2	-	-	20.2	-	★★
大和AM	ダイワSociety 5.0関連株F(資産成長型)《スマートテクノロジー》	-19.8	427.7	3.4	26.0	1.6	-	-	20.8	-	★★
大和AM	世界インフラ戦略ファンド(ﾍｯｼﾞ無/資産成長)《インフラX》	-1.0	42.8	0.1	11.5	11.8	-	-	16.9	-	★★★
大和AM	世界M&A戦略株ファンド《目利き力》	-1.4	36.1	6.7	27.7	12.2	-	-	17.3	-	★★★
大和AM	ウォルター・スコット優良成長企業F(資産成長)	3.9	63.4	6.9	32.2	-	-	-	-	-	-
大和AM	脱炭素テクノロジー株式F《カーボンZERO》	-15.3	443.6	0.7	2.6	-	-	-	-	-	-
大和AM	フード&テクノロジー関連株式ファンド(資産成長)《フードテック》	-3.4	63.5	4.6	16.8	-	-	-	-	-	-
大和AM	次世代消費関連株式F(資産成長)《フューチャージェネレーションズ》	-1.1	16.2	1.3	35.8	-	-	-	-	-	-
大和AM	グローバル・サステナブル・サービス関連株式F《サブスク》	0.3	14.7	6.5	31.0	-	-	-	-	-	-
大和AM	MS インフラ株式F(ﾍｯｼﾞ無/予想分配提示)	-0.0	7.2	0.5	8.4	-	-	-	-	-	-
大和AM	世界水資源関連株式ファンド	0.2	49.3	2.1	-	-	-	-	-	-	-
大和AM	グローバル・ダイナミックチェンジ《大変革時代》	-4.2	114.7	1.7	-	-	-	-	-	-	-
大和AM	グローバル・ライフ株式F(資産成長型)《ブライトライフ》	-1.7	73.7	6.8	-	-	-	-	-	-	-
大和AM	iFreeActive ゲーム&eスポーツ	-1.2	18.8	8.0	31.7	-0.9	17.9	-	24.8	22.7	★★
大和AM	iFreeActive メディカルデバイス	-0.1	1.5	5.9	9.8	4.2	12.6	-	19.7	18.5	★★
大和AM	iFree 全世界株式ESGリーダーズ・インデックス	0.3	3.3	6.2	32.8	-	-	-	-	-	-
SBI岡三	次世代モビリティオープン(ﾍｯｼﾞ無)	-2.5	138.0	0.1	32.7	10.3	19.3	-	24.6	25.7	★★★
SBI岡三	インフラ関連グローバル株式ファンド《にいがたインフラサポート》	-0.3	39.6	6.7	32.0	-	-	-	-	-	-
SBI岡三	ESG海洋関連株式ファンド	-0.4	5.8	4.2	13.1	-	-	-	-	-	-
SBI岡三	グローバル仮想世界株式戦略F《フューチャーメタバース》	-1.5	91.7	8.8	76.8	-	-	-	-	-	-
SBI岡三	岡三フィデリティ・グローバル・コア株式F(ﾍｯｼﾞ無)《ザ・ディスカバリー》	-1.6	110.5	4.1	18.1	-	-	-	-	-	-
SBI岡三	世界半導体関連フォーカスファンド	146.6	673.3	5.2	-	-	-	-	-	-	-
T&D AM	デジタルヘルス株式ファンド	-0.3	12.1	1.3	8.0	-	-	-	-	-	-
明治安田AM	明治安田ウエリントン・世界イノベーション株式F《未来コレクター》	0.0	11.7	6.7	41.0	-	-	-	-	-	-
明治安田AM	にいがた未来応援グローバル株式F《グローカルにいがた》	6.8	146.8	7.1	-	-	-	-	-	-	-
JPモルガン	JPMグローバルマイスター	-1.4	13.8	9.5	47.0	10.9	16.4	-	21.8	20.4	★★★
インベスコ	インベスコ 世界厳選株式オープン〈ﾍｯｼﾞ無〉(年1回)《世界のベスト》	89.2	756.9	3.3	33.0	24.2	15.5	-	14.4	19.4	★★★★
インベスコ	インベスコ 世界ブロックチェーン株式ファンド《世カエル》	1.1	140.6	-10.7	35.0	3.1	-	-	38.6	-	★
インベスコ	インベスコ 世界消費関連成長株F B(ﾍｯｼﾞ無)《トレンド・シフト》	-2.2	18.6	3.1	20.5	-	-	-	-	-	-
ニッセイAM	ニッセイ次世代医療ファンド	-2.2	34.7	7.9	23.4	18.6	15.1	11.0	14.7	13.9	★★★★
ニッセイAM	ニッセイ・ワールドスポーツ・ファンド-メダリスト-B(ﾍｯｼﾞ無)	-1.1	117.1	6.3	23.9	9.4	10.7	9.5	15.2	17.1	★★★
ニッセイAM	ニッセイ世界高配当株ファンド(年2回)	-0.0	26.5	2.9	18.1	16.5	10.6	6.5	12.6	16.0	★★

Copyright ©2024 Ibbotson Associates Japan, Inc. 無断転載、複写(コピーなど)、配布、公開を禁じます。

運用会社	ファンド名《愛称》	月間資金増減 億円	月末純資産 億円	リターン(%) 1か月	1年	3年(年率)	5年(年率)	10年(年率)	リスク(%) 3年(年率)	5年(年率)	Morningstar ファンドスターズ
ニッセイAM	ニッセイAI関連株式ファンド(ﾍｯｼﾞ無)《AI革命(ﾍｯｼﾞ無)》	-0.2	945.4	9.4	69.8	13.8	22.3	-	25.1	23.3	★★★★
ニッセイAM	ニッセイAI関連株式ファンド(年2回・ﾍｯｼﾞ無)《AI革命》	0.6	65.2	9.3	70.3	14.0	22.4	-	25.0	23.3	★★★★
ニッセイAM	ニッセイSDGsグローバルセレクトファンド(年2回・ﾍｯｼﾞ無)	-19.6	394.9	6.8	29.9	9.2	15.1	-	18.1	17.5	★★★
ニッセイAM	ニッセイ宇宙関連グローバル株式F(年2回・ﾍｯｼﾞ無)《スペース革命》	-0.6	87.5	8.9	40.8	20.5	19.0	-	19.6	19.0	★★★★
ニッセイAM	ニッセイ宇宙関連グローバル株式F(資産成長型・ﾍｯｼﾞ無)《スペース革命》	0.8	349.1	8.9	40.5	20.4	19.0	-	19.7	19.0	★★★★
ニッセイAM	グローバル・ディスラプター成長株ファンド(資産成長)	-3.4	49.2	7.0	51.5	-	-	-	-	-	-
ニッセイAM	ニッセイ気候変動関連グローバル株式F(資産成長型)《フォー・ザ・フューチャー》	-3.7	92.5	-1.0	8.5	-	-	-	-	-	-
ニッセイAM	グローバル・デジタルヘルスケア株式ファンド(年1・ﾍｯｼﾞ無)	-1.1	73.5	0.1	0.0	-	-	-	-	-	-
ニッセイAM	グローバル・デジタルヘルスケア株式ファンド(年2回・ﾍｯｼﾞ無)	-4.3	157.0	0.1	0.0	-	-	-	-	-	-
ニッセイAM	ニッセイ・メタバースワールド(資産成長型)	0.0	52.9	8.5	56.4	-	-	-	-	-	-
ニッセイAM	限定追加・繰上償還付 ニッセイ世界リカバリー株式厳選F(ﾍｯｼﾞ無)	-2.8	67.5	4.9	45.7	-	-	-	-	-	-
ニッセイAM	限定追加・繰上償還付ニッセイ世界リカバリー株式厳選F2307ﾍｯｼﾞ無	-3.2	93.3	5.7	-	-	-	-	-	-	-
フィデリティ投信	フィデリティ・グローバル・ファンド	-2.8	1,263.5	5.8	31.4	15.5	17.4	12.3	14.1	16.2	★★★★
フィデリティ投信	フィデリティ・グローバル・エクイティOp B(ﾍｯｼﾞ無)	-0.6	35.9	6.6	34.0	19.4	17.6	11.2	14.9	16.7	★★★★
フィデリティ投信	フィデリティ世界医療機器関連株ファンド(ﾍｯｼﾞ無)	-8.6	357.2	6.4	13.4	8.2	13.9	-	20.7	19.3	★★
フィデリティ投信	フィデリティ・グローバル株式F(ﾍｯｼﾞ無)《グローバル・パスポート》	0.8	19.4	4.5	28.4	14.8	15.8	-	14.8	17.7	★★★
フィデリティ投信	フィデリティ・世界割安成長株投信 B(ﾍｯｼﾞ無)《テンバガー・ハンター》	172.6	6,581.3	3.5	26.8	21.2	-	-	14.8	-	★★★★★
フィデリティ投信	フィデリティ世界バリュー株式F B(年2回・ﾍｯｼﾞ無)《Value of Values》	-18.1	422.3	2.4	23.0	-	-	-	-	-	-
ドイチェAM	日興・DWS・ニュー・リソースF《ライジング・トゥモロー》	-1.5	117.5	-0.3	10.2	8.3	16.0	8.0	19.2	20.2	★★
ゴールドマン・S	GSグローバル・ビッグデータ投資戦略 B(ﾍｯｼﾞ無)《AIプレイン》	-3.3	1,129.1	6.9	33.2	19.0	15.9	-	15.8	17.9	★★★
ゴールドマン・S	GSフューチャー・テクノロジー・リーダーズ B(ﾍｯｼﾞ無)《nextWIN》	-46.2	2,525.5	4.5	32.6	3.8	-	-	24.9	-	★★
ゴールドマン・S	GSグローバル環境リーダーズ 年2回決算《ecoWIN》	-6.8	291.1	-1.4	4.1	-	-	-	-	-	-
ゴールドマン・S	GSワールド・シフト株式ファンドB(ﾍｯｼﾞ無)	-3.0	591.6	5.3	-	-	-	-	-	-	-
アライアンス・B	AB・グローバル・グロース・オポチュニティーズ(年2回)《GGO》	-7.6	156.0	4.6	25.6	12.4	18.2	12.6	17.7	17.8	★★★★
アライアンス・B	AB・世界SDGs株式F(資産成長型)	-27.6	449.4	4.5	23.5	12.0	-	-	17.1	-	★★★
ピクテ	ピクテ・グローバル・インカム株式ファンド(1年)	-18.0	814.2	-0.2	3.1	11.1	8.7	6.3	14.9	15.6	★★
ピクテ	ピクテ《エコディスカバリー》アロケーションF(年2回)ﾍｯｼﾞ無	-8.1	286.8	0.7	26.7	11.3	19.8	11.6	24.5	24.9	★★★
ピクテ	ピクテ・セキュリティ・ファンド(ﾍｯｼﾞ無)	-2.0	228.3	6.6	32.2	12.0	15.5	-	19.4	18.8	★★★
ピクテ	ピクテ・バイオ医薬品ファンド(1年)ﾍｯｼﾞ無	-3.7	123.8	3.0	9.6	11.5	10.0	-	15.2	16.8	★★
ピクテ	ピクテ・ヒューマン・ファンド《ライフ・インパクト》	-0.9	2.9	5.6	24.1	-	-	-	-	-	-
ピクテ	iTrustロボ	1.6	105.5	8.2	58.9	18.6	25.2	-	23.1	23.4	★★★★
ピクテ	iTrustバイオ	0.0	9.8	3.0	10.3	12.1	10.6	-	15.2	16.7	★★
ピクテ	iTrustプレミアム・ブランド	-0.2	16.0	4.0	18.6	18.2	19.7	-	16.0	18.4	★★★★★
ピクテ	iTrustエコイノベーション《様々な環境テーマが投資対象》	0.0	19.5	0.7	27.0	11.6	20.2	-	24.4	24.9	★★★
ピクテ	iTrustセキュリティ	-0.1	9.2	6.6	32.5	12.3	15.7	-	19.3	18.8	★★★
ピクテ	iTrust世界公益株式(ﾍｯｼﾞ無)	0.0	2.4	-0.6	4.9	12.2	-	-	15.1	-	★★★
ピクテ	iTrustティンバー《木と環境と未来へ》	0.0	2.0	-0.8	16.7	-	-	-	-	-	-
ピクテ	iTrustスマートシティ《未来の街》	-0.0	1.1	3.9	21.5	-	-	-	-	-	-
ピクテ	iTrustオールメガトレンド	-0.1	0.7	5.2	26.9	-	-	-	-	-	-
SOMPO	次世代金融テクノロジー株式F《ブロックチェーン・金融革命》	-1.1	47.4	2.9	24.8	4.8	13.6	-	16.8	17.6	★★★
SOMPO	SOMPOアルジェブリス・グローバル金融株式F(円ヘッジなし)	-0.1	3.0	4.2	22.5	-	-	-	-	-	-
AM-One	MHAMグローバル・アクティブ・オープン	-0.1	25.4	7.1	34.0	11.0	14.4	9.9	16.3	17.6	★★★
AM-One	ワールド・インフラ好配当株式F(成長)《世界のかけ橋》	-0.5	30.0	1.5	10.1	20.0	11.9	7.7	15.1	19.1	★★
AM-One	メディカル・サイエンス・ファンド《医療の未来》	-0.4	443.9	6.4	23.8	14.7	14.0	-	15.1	15.8	★★★
AM-One	グローバル・セキュリティ株式F(年1)	-0.1	15.0	5.2	36.9	16.8	18.5	-	19.0	18.8	★★★★
AM-One	グローバル新世代関連株式F《ミレニアルズ》	-3.6	133.6	5.5	22.7	2.3	15.7	-	17.3	18.0	★★★
AM-One	グローバル・ハイクオリティ成長株式F(年2回/ﾍｯｼﾞ無)《未来の世界》	-14.6	1,670.5	7.0	51.1	7.9	18.3	-	21.2	20.3	★★★
AM-One	世界中小型株式F《シャイニング・フューチャー》	-0.5	105.5	3.8	28.3	17.8	13.3	-	14.4	18.2	★★★
AM-One	世界eコマース関連株式オープン《みらい生活》	-10.7	524.1	6.1	28.8	2.6	15.5	-	17.8	19.8	★★★
AM-One	フィッシャー・グローバル・スモールキャップ・エクイティF《ライジング・フューチャー》	-3.3	135.3	3.7	22.0	11.7	15.3	-	21.1	22.9	★★
AM-One	先進国ハイクオリティ成長株式F(ﾍｯｼﾞ無)《未来の世界》	-5.4	927.6	8.2	49.7	11.1	17.4	-	21.9	20.3	★★★
AM-One	グローバルESGハイクオリティ成長株式F(ﾍｯｼﾞ無)《未来の世界(ESG)》	-120.8	10,639.1	7.4	56.9	11.5	-	-	21.7	-	★★★
AM-One	Oneグローバル中小型長期成長株ファンド《キセキ》	-0.5	23.2	2.6	27.7	9.3	-	-	19.9	-	★★
AM-One	ファンドスミス・グローバル・エクイティ・ファンド	-34.7	3,343.8	6.8	29.7	-	-	-	-	-	-
AM-One	シュローダー・サステナブル・世界株F(ﾍｯｼﾞ無)《ソーシャル・バリュー》	-0.2	18.1	4.9	-	-	-	-	-	-	-
AM-One	One/フィデリティ・ブルーチップ・グロース株式F(成長型)	29.4	76.3	8.6	-	-	-	-	-	-	-
AM-One	Oneフォーカス 次世代通信	0.1	6.2	4.2	41.7	10.0	-	-	22.2	-	★★
AM-One	Oneフォーカス AI	2.1	9.3	8.8	59.5	17.5	-	-	22.7	-	★★★
AM-One	Oneフォーカス フィンテック	-0.2	4.1	0.3	30.3	-0.3	-	-	26.2	-	★
AM-One	Oneフォーカス ミレニアルズ	-0.0	5.1	2.3	16.5	-2.4	-	-	20.0	-	★
AM-One	Oneフォーカス ロボティクス	-0.1	4.3	3.7	17.6	11.5	-	-	23.6	-	★★
ブラックロック	BR・ヘルスサイエンス・ファンド(ﾍｯｼﾞ無)	2.1	95.0	6.5	19.8	16.1	16.1	13.1	14.2	14.3	★★★★
東京海上AM	東京海上・宇宙関連株式ファンド(ﾍｯｼﾞ無)	-1.8	163.1	4.4	33.9	11.3	13.9	-	18.6	18.8	★★★
東京海上AM	東京海上・がんとたたかう投信(ﾍｯｼﾞ無/年1回)	-0.5	28.4	6.6	13.7	9.4	-	-	16.0	-	★★★
東京海上AM	東京海上・エンターテインメント・テクノロジー株式F(ﾍｯｼﾞ無)《エンテック》	-1.9	36.9	9.3	41.8	4.6	-	-	20.0	-	★★
東京海上AM	東京海上・再生可能エネルギー・インカム戦略F(年1回)《グリーンパワーシフト》	0.0	3.1	-2.6	-2.9	-	-	-	-	-	-
東京海上AM	東京海上・気候変動対応株式F(ﾍｯｼﾞ無)《グリーンフューチャー》	-3.2	66.5	2.0	15.3	-	-	-	-	-	-
UBS AM	UBS気候変動関連グローバル成長株式F《クールアース》	-0.6	32.6	2.7	23.2	11.0	16.1	9.2	15.2	18.7	★★★
UBS AM	UBS次世代テクノロジー・ファンド	4.8	163.2	4.6	55.3	15.0	23.5	18.5	23.8	25.1	★★★★★
UBS AM	UBSグローバルDX株式ファンド(資産成長型)	-0.7	24.9	8.9	55.6	13.9	-	-	21.8	-	★★★
UBS AM	UBSサステナブル向上・コアバリュー株式F《ツイン・アセンダーズ》	0.0	0.3	3.5	23.3	-	-	-	-	-	-
UBS AM	UBS MSCI先進国ESG株式インデックスF《みらいゲート・先進国》	0.0	15.9	5.7	36.4	18.5	17.9	-	16.8	17.6	★★★★
HSBC	HSBC 世界資源エネルギーオープン	-0.4	33.8	3.0	15.7	11.4	11.1	5.9	14.0	18.7	★★
HSBC	HSBC気候パリ協定準拠株式インデックスF	0.0	2.3	5.7	34.2	-	-	-	-	-	-
フランクリン・TJ	FT・グローバル・プレミア小型株F(年1回)	-0.7	53.4	0.6	10.3	8.1	9.5	-	16.4	20.5	★
フランクリン・TJ	FT・グローバル・プレミア小型株F(年2回)	-1.3	26.8	0.6	10.3	8.1	9.5	-	16.4	20.5	★
ステート・S	ステート・ストリート世界厳選成長株ファンド	-0.7	24.6	7.8	41.1	-	-	-	-	-	-
ステート・S	ステート・ストリート全世界株式インデックス・オープン	0.0	0.0	-	-	-	-	-	-	-	-
アムンディ	ワールド・バリュー・アロケーション B(ﾍｯｼﾞ無)	-5.3	585.9	4.6	20.5	16.7	12.2	8.2	11.1	13.4	★★★
アムンディ	アムンディ・次世代医療テクノロジーF(年2回)《みらいメディカル》	5.4	472.0	5.3	20.8	8.8	12.2	-	17.5	16.7	★★

Copyright ©2024 Ibbotson Associates Japan, Inc. 無断転載、複写(コピーなど)、配布、公開を禁じます。

運用会社	ファンド名《愛称》	月間資金増減 億円	月末純資産 億円	リターン(%) 1か月	1年	3年(年率)	5年(年率)	10年(年率)	リスク(%) 3年(年率)	5年(年率)	Morningstar ファンドスターズ
アムンディ	SMBC・アムンディ クライメート・アクション	-1.0	102.7	7.4	27.4	16.1	-	-	14.5	-	★★★★
アムンディ	アムンディ・次世代教育関連ファンド《みらいエデュケーション》	-0.3	12.3	3.1	24.7	7.5	-	-	15.2	-	★★
アムンディ	アムンディ環境・気候変動対策ファンド《グリーン・ワールド》	-7.2	171.0	1.8	13.4	-	-	-	-	-	-
しんきんAM	しんきん全世界株式インデックスファンド	13.9	57.1	5.4	31.0	-	-	-	-	-	-
三井住友トラスト	次世代通信関連 世界株式戦略ファンド《THE 5G》	-137.2	4,342.8	12.2	51.2	5.7	17.3	-	25.1	23.1	★★★
三井住友トラスト	世界スタートアップ&イノベーション株式ファンド	0.0	171.6	-1.1	9.8	-6.3	-	-	20.5	-	★
三井住友トラスト	脱炭素関連 世界株式戦略F(資産成長)	-26.8	852.6	1.4	20.6	-	-	-	-	-	-
三井住友トラスト	イノベーション・インサイト 世界株式戦略F(資産成長型)	3.5	81.2	9.6	53.5	-	-	-	-	-	-
三井住友トラスト	半導体関連 世界株式戦略F《半導体革命》	94.9	1,117.7	4.9	-	-	-	-	-	-	-
三井住友トラスト	SMT iPLUS 全世界株式《つみたてインデックスプラス全世界》	2.1	8.2	6.9	-	-	-	-	-	-	-
三井住友トラスト	SMT MIRAIndex ロボ	0.3	13.3	6.6	54.7	17.2	25.4	-	25.5	24.3	★★★★
三井住友トラスト	SMT MIRAIndex バイオ・メディカル	-0.1	4.7	0.7	10.9	4.5	-	-	18.4	-	★★
三井住友トラスト	SMT MIRAIndex eビジネス	-0.0	3.4	2.2	24.5	-5.9	-	-	24.0	-	★
三井住友トラスト	SMT MIRAIndex エコ	-0.2	8.5	-4.7	9.6	13.4	-	-	22.0	-	★★★
三井住友トラスト	SMT MIRAIndex 宇宙	1.0	10.5	6.6	37.7	25.9	-	-	17.3	-	★★★★★
三井住友トラスト	SMT MIRAIndex 総合	0.2	1.7	2.2	26.7	-	-	-	-	-	-
ラッセル	ラッセル・インベストメント世界環境テクノロジー・ファンド	-0.4	38.9	3.3	22.7	14.3	17.1	10.9	17.6	19.0	★★★
朝日ライフAM	WCM 世界成長株厳選F(資産成長)《ネクスト・ジェネレーション》	-0.9	21.9	6.9	34.7	-	-	-	-	-	-
三井住友DS	ワールド・リゾート関連株式ファンド《ビジット・ワールド》	-1.1	47.4	3.2	10.4	7.8	3.8	-	14.4	21.3	★
三井住友DS	グローバルAIファンド	-70.1	4,381.1	5.0	52.2	6.1	23.1	-	27.6	28.1	★★★
三井住友DS	グローバル自動運転関連株式F(ﾍｯｼﾞ無)	-10.6	681.2	2.2	27.0	14.2	20.7	-	20.6	22.3	★★★★
三井住友DS	フューチャー・バイオテック	-8.0	438.5	6.6	19.6	11.9	14.8	-	17.4	17.2	★★★
三井住友DS	グローバルSDGs株式ファンド	-3.6	284.4	6.4	27.3	15.4	13.8	-	12.9	13.6	★★★
三井住友DS	グローバル・ベスト・ファンド	20.7	206.3	5.5	32.8	11.0	18.4	14.4	15.9	17.7	★★★★
三井住友DS	世界インパクト投資ファンド《Better World》	-11.7	370.6	1.1	16.6	8.2	13.2	-	16.2	18.3	★★
三井住友DS	グローバルEV関連株F(ﾍｯｼﾞ無)《EV革命》	-17.4	686.5	-6.1	4.0	2.9	18.2	-	23.3	27.3	★★★
三井住友DS	世界インパクト投資F(資産成長)《Better World》	-9.3	456.3	1.1	16.6	8.3	13.2	-	16.2	18.3	★★
三井住友DS	世界小型株厳選ファンド	-1.9	7.8	-0.3	3.7	-0.7	-	-	20.5	-	★
三井住友DS	MFS・グローバル株式F《歴史のチカラ》	-0.1	12.9	5.3	21.2	15.1	-	-	14.5	-	★★★
三井住友DS	フード・イノベーション厳選株式F《世界の食卓》	-11.4	162.0	2.9	5.6	8.5	-	-	15.5	-	★★★
三井住友DS	世界新時代株式F(資産成長型)《World Change》	-6.3	106.1	8.5	38.2	6.6	-	-	20.6	-	★★
三井住友DS	グローバルDX関連株式F(資産成長型)《The DX》	-21.5	531.7	9.0	49.7	1.4	-	-	25.6	-	★
三井住友DS	イノベーティブ・カーボンニュートラル戦略ファンド	-35.1	1,134.6	-2.1	6.2	-	-	-	-	-	-
三井住友DS	グローバルGX関連株式ファンド《The GX》	-1.7	89.9	-3.3	-5.8	-	-	-	-	-	-
三井住友DS	ブランディワイン・グローバルバリュー株式ファンド	-1.3	162.4	2.9	20.8	-	-	-	-	-	-
三井住友DS	グローバル創薬関連株式ファンド	-0.9	10.8	6.8	21.9	-	-	-	-	-	-
三井住友DS	バロン・グローバル・フューチャー戦略F(資産成長型)	-6.5	70.5	5.7	46.0	-	-	-	-	-	-
三井住友DS	クライメート・ソリューション・ファンド	-2.7	84.6	1.5	11.2	-	-	-	-	-	-
三井住友DS	グローバル好配当株オープン(年1)	1.4	2.5	3.6	-	-	-	-	-	-	-
三井住友DS	イノベーション・インデックス・AI	11.6	76.4	9.4	75.0	24.1	29.2	-	24.9	24.0	★★★★★
三井住友DS	イノベーション・インデックス・フィンテック	-0.1	10.1	4.5	31.2	9.1	14.3	-	19.4	19.6	★★★
三井住友DS	イノベーション・インデックス・シェアリングエコノミー	0.0	3.3	6.3	38.6	5.4	-	-	23.6	-	★★
BNYメロン	モビリティ・イノベーションF	-10.2	754.9	1.3	15.2	4.7	15.7	-	21.7	24.3	★★
アクサIM	アクサ世界株式ファンド	0.0	0.4	7.2	28.0	-	-	-	-	-	-
SBI AM	SBI・V・先進国株式(除く米国)インデックスF《SBI・V・先進国株式除米国》	1.3	10.2	3.4	-	-	-	-	-	-	-
SBI AM	SBI・V・世界小型株式(除く米国)インデックスF《SBI・V・世界小型株式除米国》	0.2	1.5	1.5	-	-	-	-	-	-	-
ありがとう投信	ありがとうファンド《ファンドの宝石箱》	-0.7	214.6	5.1	27.2	11.2	13.5	9.6	15.4	16.9	★★★
キャピタル	世界株式ファンド	120.0	5,632.1	5.8	31.7	14.0	18.0	12.0	15.5	17.6	★★★★
キャピタル	キャピタル世界株式ファンドF	5.0	207.4	5.9	33.1	15.0	19.0	-	15.5	17.6	★★★★
キャピタル	キャピタル世界株式ファンド年2回(分配重視)	100.7	1,849.4	5.8	31.7	14.1	18.1	-	15.5	17.4	★★★★
キャピタル	キャピタル世界配当成長ファンドF	6.1	231.5	4.5	18.1	16.5	13.9	-	11.8	14.6	★★★
キャピタルAM	世界ツーリズム株式ファンド《世界の旅》	-4.2	133.7	1.2	19.1	15.7	-	-	23.2	-	★★★
キャピタルAM	世界バイオ医薬株式ファンド《世界の薬》	-3.2	19.1	4.6	-	-	-	-	-	-	-
パリミキAM	コドモ ファンド	0.0	103.6	4.3	12.1	3.0	7.8	8.1	12.8	13.6	★★
パリミキAM	浪花おふくろファンド	-0.0	17.7	4.6	16.2	4.3	8.4	8.0	13.5	13.4	★★★
楽天投信	楽天グローバル株式ファンド	-2.0	5.1	5.4	27.7	19.8	16.9	-	14.3	17.6	★★★★
楽天投信	グローバルAZファンド E	0.4	11.5	5.3	26.6	-	-	-	-	-	-
楽天投信	楽天グローバルIPO株式ファンド	-0.1	2.1	4.0	22.6	-	-	-	-	-	-
マニュライフ	マニュライフ・新グローバル配当株ファンド(年2回)	-0.0	4.6	5.2	21.4	19.6	13.1	-	12.9	15.9	★★★★
ユニオン投信	ユニオンファンド	0.1	128.3	3.0	16.6	8.7	9.9	7.1	11.4	15.1	★★
SBI AM	オリックス 先進国株式マーケット・プラスF	0.0	23.0	6.3	34.5	21.6	17.4	-	15.2	19.0	★★★★
SBI AM	SBI・コムジェスト・クオリティグロース・世界株式ファンド	2.4	40.3	6.6	33.1	-	-	-	-	-	-
中銀AM	せとうち応援株式ファンド《せとうちサポーター》	0.6	27.6	6.3	33.8	-	-	-	-	-	-
いちよしAM	いちよし・インベスコ 世界中小型成長株ファンド《ななないろ》	-0.3	147.9	2.1	19.0	9.8	12.2	-	15.4	19.9	★★
あおぞら投信	あおぞら・徹底分散グローバル株式ファンド《てつさん》	6.1	76.3	4.6	25.0	18.1	14.6	-	13.0	17.0	★★★
あおぞら投信	あおぞら・徹底分散グローバル・サステナビリティ株式F《満天観測》	1.2	64.0	4.3	25.8	-	-	-	-	-	-
スカイオーシャン	みらいコネクトファンド	-0.3	141.7	-2.1	32.3	-	-	-	-	-	-
スカイオーシャン	日米連続好配当株式ファンド《配当のチカラ》	9.8	157.3	4.7	26.2	-	-	-	-	-	-
りそなAM	りそな つみたてグローバル株式アクティブファンド	0.4	4.1	5.6	29.6	13.3	-	-	18.8	-	★★★
りそなAM	グローバル中小型株式ファンド	-0.0	0.4	1.4	3.6	-0.6	-	-	21.0	-	★★
りそなAM	グローバルインパクト投資ファンド(気候変動)	1.0	7.3	0.7	0.3	-	-	-	-	-	-
りそなAM	グローバル株式厳選ファンド	-0.0	0.2	5.7	-	-	-	-	-	-	-
りそなAM	Smart-i 世界株式気候変動インデックス	0.1	7.1	6.3	41.3	-	-	-	-	-	-
お金のデザイン	THEOグロース・AIファンド(世界の株式中心)	5.8	56.5	4.7	29.4	15.2	14.9	-	13.1	16.0	★★★
お金のデザイン	お金のデザイン・グローバル・ソーシャル・デベロップメントF《地球貢献》	-5.1	107.2	0.3	9.2	-	-	-	-	-	-
お金のデザイン	お金のデザイン・エッセンシャル・プロダクツF《明日への礎》	-6.5	111.1	-2.1	-0.2	-	-	-	-	-	-
Tロウ・プライス	T.ロウ・プライス 世界厳選成長株式F B(資産成長型・ﾍｯｼﾞ無)	-19.0	2,447.5	5.7	33.5	11.8	-	-	16.0	-	★★★
Tロウ・プライス	T.ロウ・プライス グローバル・テクノロジー株式F B ﾍｯｼﾞ無	-17.2	815.4	9.9	68.6	2.3	-	-	32.3	-	★
au AM	auAM未来都市関連株式ファンド(ﾍｯｼﾞ無)	-5.9	106.1	0.9	17.3	2.4	-	-	18.4	-	★★
NVIC	農林中金<パートナーズ>おおぶねグローバル(長期厳選)	8.9	149.2	4.3	26.6	13.4	-	-	15.0	-	★★★

Copyright ©2024 Ibbotson Associates Japan, Inc. 無断転載、複写(コピーなど)、配布、公開を禁じます。

運用会社	ファンド名《愛称》	月間資金増減 億円	月末純資産 億円	リターン(%) 1か月	1年	3年(年率)	5年(年率)	10年(年率)	リスク(%) 3年(年率)	5年(年率)	Morningstar ファンドスターズ
野村AM	グローバル・ハイインカム・ストック・ファンド	-2.3	388.4	5.2	25.1	20.4	15.2	9.8	11.7	15.0	★★★
野村AM	世界好配当株投信(年4)	-0.7	228.3	5.0	24.2	21.0	16.5	11.4	12.7	15.6	★★★★
野村AM	世界好配当株投信(毎月)	-1.2	268.9	5.0	24.2	21.0	16.4	11.4	12.7	15.6	★★★★
野村AM	野村高配当インフラ関連株ファンド(米ドル)毎月	-0.1	15.7	2.4	12.9	19.9	10.0	-	13.2	16.9	★★★
野村AM	グローバル・ストック D(ﾍｯｼﾞ無/毎月)《世界樹》	-0.2	80.0	6.8	30.9	18.0	16.0	-	13.5	15.4	★★★★
野村AM	野村ドイチェ・高配当インフラ関連株投信(米ドル)毎月	-8.8	856.5	4.3	12.0	21.4	12.9	8.1	13.9	16.9	★★★
野村AM	野村ACI先進医療インパクト投資 D ﾍｯｼﾞ無 予想分配提示	-9.5	496.8	4.8	18.1	11.4	12.5	-	16.8	16.0	★★
野村AM	野村未来トレンド発見F D(ﾍｯｼﾞ無)予想分配提示《先見の明》	5.8	328.2	8.7	50.4	17.9	-	-	18.4	-	★★★★
日興AM	日興・CS世界高配当株式ファンド(毎月)	-0.6	213.6	5.6	25.8	19.3	12.7	9.2	13.3	15.9	★★★
日興AM	グローバル高配当株式F(奇数月)《軍配》	3.4	95.1	3.9	21.9	20.5	17.4	11.4	12.6	15.4	★★★★
日興AM	世界好配当インフラ株ファンド(偶数月)	0.1	50.9	0.7	9.6	17.8	11.6	8.5	14.0	16.6	★★★
日興AM	デジタル・トランスフォーメーション株式F(予想分配提示)《ゼロ・コンタクト》	-0.2	29.0	-2.2	59.8	-	-	-	-	-	-
三菱UAM	グローバル株式インカム(毎月)	0.4	43.3	5.2	32.4	25.0	18.5	12.2	12.7	16.8	★★★★
三菱UAM	先進国好配当株式F(3ヵ月)	6.9	259.8	5.2	32.5	24.8	18.3	-	12.6	16.8	★★★★
三菱UAM	MS グローバル・プレミアム株式Op.(ﾍｯｼﾞ無)予想分配提示	17.6	944.8	7.2	29.4	18.5	-	-	12.9	-	★★★★
三菱UAM	MS グローバル・プレミアム株式Op(隔月/ﾍｯｼﾞ無)予想分配提示	0.4	0.5	7.1	-	-	-	-	-	-	-
三菱UAM	ベイリーG 世界長期成長株F(予想分配提示)《ロイヤル・マイル》	-2.1	111.5	5.7	33.4	-0.3	-	-	28.9	-	★
三菱UAM	サイバーセキュリティ株式オープン(ﾍｯｼﾞ無)予想分配提示	-23.1	680.1	9.8	72.7	14.9	-	-	25.8	-	★★★
三菱UAM	ベイリーG インパクト投資F(予想分配提示)《ポジティブ・チェンジ》	-11.9	275.8	3.2	16.9	-	-	-	-	-	-
大和AM	グローバル超好配当株式F(隔月)	0.0	0.7	4.3	18.2	15.5	-	-	14.4	-	★★★
大和AM	ロボット・テクノロジー関連株F -ロボテック-(毎月/分配条件提示)	-0.5	13.7	5.0	29.6	9.9	-	-	21.7	-	★★
大和AM	ダイワSociety 5.0関連株F(予想分配提示)《スマートテクノロジー》	-9.3	242.0	3.3	26.0	1.7	-	-	20.7	-	★★
大和AM	次世代消費関連株式F(予想分配提示)《フューチャージェネレーションズ》	-0.1	7.1	1.3	35.8	-	-	-	-	-	-
大和AM	脱炭素テクノロジー株F(予想分配提示)《カーボンZERO》	-0.0	2.2	0.7	2.6	-	-	-	-	-	-
大和AM	MS インフラ株式F(ﾍｯｼﾞ無/資産成長型)	-1.8	30.7	0.5	8.4	-	-	-	-	-	-
大和AM	グローバル・ライフ株式F(予想分配提示)《ブライトライフ》	-1.1	18.0	6.8	-	-	-	-	-	-	-
JPモルガン	JPMグローバル医療関連株式ファンド	0.7	821.0	5.5	16.8	12.2	15.0	10.7	16.3	16.5	★★★
インベスコ	インベスコ世界厳選株式Opン(ﾍｯｼﾞ無/毎月)《世界のベスト》	514.3	11,366.8	3.3	33.0	24.2	15.2	9.4	14.4	19.5	★★★
インベスコ	インベスコ 世界厳選株式Op<ﾍｯｼﾞ無>(奇数月)《世界のベスト》	7.3	8.3	3.2	-	-	-	-	-	-	-
インベスコ	インベスコ 世界ブロックチェーン株式F(予想分配提示)《世カエル》	-0.5	57.6	-10.7	34.6	-	-	-	-	-	-
ニッセイAM	ニッセイ世界高配当株ファンド(毎月)	-0.2	51.2	2.9	17.9	16.4	10.6	6.4	12.5	15.9	★★
ニッセイAM	グローバル・ディスラプター成長株ファンド(予想分配提示)	-0.9	17.5	7.0	51.6	-	-	-	-	-	-
ニッセイAM	ニッセイ気候変動関連グローバル株式F(予想分配提示)《フォー・ザ・フューチャー》	-1.3	26.3	-0.9	8.6	-	-	-	-	-	-
ニッセイAM	ニッセイ・メタバースワールド(予想分配提示)	0.5	48.3	8.3	56.3	-	-	-	-	-	-
フィデリティ投信	フィデリティ・グローバル好配当株ファンド	-0.3	45.9	2.5	16.1	16.4	12.9	8.4	10.4	15.3	★★★
フィデリティ投信	フィデリティ・ワールド好配当株・ファンド	-0.2	52.1	4.3	24.1	15.6	13.9	9.6	11.1	13.3	★★★
フィデリティ投信	フィデリティ世界バリュー株式F D(毎月・予想分配提示・ﾍｯｼﾞ有)《Value of Values》	-2.3	130.1	2.4	22.7	-	-	-	-	-	-
フィデリティ投信	フィデリティ・世界割安成長株投信 D(毎月・予想分配・ﾍｯｼﾞ無)《テンバガー・ハンター》	97.3	1,524.7	3.4	26.3	-	-	-	-	-	-
ドイチェAM	ドイチェ・グローバル好配当株式ファンド(毎月)	-0.4	30.7	2.9	13.9	15.9	10.9	7.4	12.6	15.3	★★
ドイチェAM	DWS 新資源テクノロジー・ファンド《グローバル・シフト》	-0.2	19.1	-0.4	10.2	8.3	16.0	7.5	18.7	19.9	★★
ゴールドマン・S	GSフューチャー・テクノロジー・リーダーズ D(毎月/分配条件提示/ﾍｯｼﾞ無)《nextWIN》	-0.6	25.7	4.4	32.2	-	-	-	-	-	-
ゴールドマン・S	GSグローバル環境リーダーズ 毎月(分配条件提示型)《ecoWIN》	-5.2	147.7	-1.4	4.1	-	-	-	-	-	-
アライアンス・B	AB・世界SDGs株式F(予想分配提示)	-9.2	200.0	4.7	24.1	12.1	-	-	17.1	-	★★★
アライアンス・B	AB・グローバル・グロース・オポチュニティーズ予想分配金《GGO》	-0.4	10.7	4.5	25.4	-	-	-	-	-	-
パインブリッジ	パインブリッジ・ワールド株式・オープン	-1.1	49.0	5.1	26.7	22.8	14.5	9.2	14.3	20.0	★★★
ピクテ	ピクテ・バイオ医薬品ファンド(毎月)ﾍｯｼﾞ無	-16.3	2,131.8	3.0	9.8	11.5	10.0	7.6	15.1	16.6	★★
ピクテ	ピクテ・グローバル・インカム株式ファンド(毎月)	-107.8	9,003.5	-0.1	3.2	11.1	8.6	6.3	14.9	15.6	★★
ピクテ	ピクテ・グローバル・インカム株式ファンド(隔月)	2.1	2.4	0.8	-	-	-	-	-	-	-
ピクテ	ピクテ・プレミアム・ブランド・ファンド(3ヵ月)	-4.8	440.3	4.0	18.4	18.0	19.5	10.7	16.0	18.3	★★★★
ピクテ	ピクテ・メジャー・プレイヤーズ・ファンド(3ヵ月)	-0.2	55.6	6.5	27.0	15.8	15.2	10.8	14.2	17.0	★★★★
ピクテ	ピクテ・エコディスカバリー・アロケーションF(毎月)ﾍｯｼﾞ無《エコディスカバリー》	-0.8	45.1	0.7	26.5	11.2	19.7	-	24.4	24.8	★★★
AM-One	新光ピクテ世界インカム株式ファンド(毎月)	-0.3	60.2	-0.3	3.3	11.0	8.5	6.4	14.5	15.4	★★
AM-One	ワールド・インフラ好配当株式F(毎月)《世界のかけ橋》	-1.1	133.7	1.5	10.0	19.9	11.9	7.7	15.1	19.1	★★
AM-One	世界高配当株セレクト(目標払出し型)毎月・ﾍｯｼﾞ無	1.5	1,223.3	3.2	18.2	19.6	12.5	8.8	13.4	18.7	★★
AM-One	グローバル・フォーカス(毎月)	-0.3	19.5	5.3	27.3	16.5	16.2	-	15.3	18.1	★★★
AM-One	グローバル・セキュリティ株式F(3ヵ月)	3.9	498.1	5.1	36.8	16.8	18.2	-	18.9	18.8	★★★★
AM-One	グローバル・ハイクオリティ成長株式F(予想分配提示/ﾍｯｼﾞ無)《未来の世界》	-8.0	484.1	6.9	50.9	-	-	-	-	-	-
AM-One	One/フィデリティ・ブルーチップ・グロース株式F(隔月・予想分配提示)	7.7	14.9	8.1	-	-	-	-	-	-	-
ブラックロック	BR世界好配当株式オープン《世界の息吹》	16.3	534.4	4.5	22.0	17.3	13.9	9.4	12.5	15.3	★★★
ブラックロック	天然資源株ファンド	-2.6	64.4	-2.4	2.2	23.0	16.1	6.4	21.1	26.0	★★
東京海上AM	東京海上・プレミアムワールド株式ファンド《プレミアムワールド》	-0.1	16.6	5.3	2.1	0.4	8.5	7.1	19.2	19.0	★★
東京海上AM	東京海上・グローバルペット関連株式F(ﾍｯｼﾞ無)《ぽちたま》	-1.3	38.2	1.8	13.7	5.5	15.3	-	17.7	16.6	★★★
東京海上AM	東京海上・再生可能エネルギー・インカム戦略F(毎月)《グリーンパワーシフト》	-0.4	15.7	-2.6	-2.9	-	-	-	-	-	-
UBS AM	UBSグローバルDX株式ファンド(予想分配提示)	-0.0	9.1	8.8	55.1	13.8	-	-	21.7	-	★★★
UBS AM	UBS気候変動関連グローバル成長株式F(年4回・予想分配提示)《クールアース》	-0.1	5.5	2.6	23.2	-	-	-	-	-	-
アムンディ	たんぎん世界好配当株式F(毎月)《ワールド・ドリーム》	-0.1	18.5	4.7	17.5	16.1	11.7	8.1	11.3	16.4	★★
アムンディ	アムンディ・世界好配当株式F(毎月)《グローバル・ドリーム》	-0.4	47.0	4.7	17.6	16.1	11.7	8.2	11.3	16.4	★★★
三井住友トラスト	世界インフラ関連好配当株式 通貨選択 (米ドル)《ｲﾝﾌﾗﾌﾟﾗｽ》	-3.4	241.8	5.1	15.3	19.3	8.7	8.1	12.8	20.1	★★
三井住友トラスト	次世代通信関連 世界株式戦略F(予想分配提示)《THE 5G》	-0.9	6.5	12.0	50.9	-	-	-	-	-	-
三井住友トラスト	脱炭素関連 世界株式戦略F(予想分配提示)	-7.1	243.5	1.4	20.6	-	-	-	-	-	-
三井住友トラスト	イノベーション・インサイト 世界株式戦略F(予想分配提示)	9.2	111.8	9.5	52.9	-	-	-	-	-	-
朝日ライフAM	WCM 世界成長株厳選F(予想分配提示)《ネクスト・ジェネレーション》	-0.1	39.9	6.9	34.3	-	-	-	-	-	-
三井住友DS	グローバル好配当株オープン	-4.1	603.5	3.6	16.3	18.0	17.7	10.8	13.0	15.3	★★★★
三井住友DS	グローバルAIファンド(予想分配提示)	-19.2	2,185.0	4.7	49.2	6.1	-	-	26.0	-	★★
三井住友DS	世界新時代株式F(予想分配提示)《World Change》	-1.8	53.8	8.4	37.9	6.6	-	-	20.5	-	★★
三井住友DS	グローバルDX関連株式F(予想分配提示)《The DX》	-6.7	228.0	8.9	49.6	1.5	-	-	25.5	-	★
三井住友DS	バロン・グローバル・フューチャー戦略F(予想分配提示)	-0.4	13.0	5.6	45.9	-	-	-	-	-	-
BNYメロン	モビリティ・イノベーション・ファンド(予想分配提示)	0.0	0.5	1.2	15.4	-	-	-	-	-	-
マニュライフ	マニュライフ・新グローバル配当株ファンド(毎月)	-0.7	51.6	5.1	21.4	19.7	13.2	8.7	12.9	15.8	★★★
カレラAM	グローバル医薬品株式ファンド	0.3	22.6	7.2	21.3	17.6	-	-	14.1	-	★★★★

Copyright ©2024 Ibbotson Associates Japan, Inc. 無断転載、複写(コピーなど)、配布、公開を禁じます。

運用会社	ファンド名《愛称》	月間資金増減 億円	月末純資産 億円	リターン(%) 1か月	1年	3年(年率)	5年(年率)	10年(年率)	リスク(%) 3年(年率)	5年(年率)	Morningstar ファンドスターズ
カレラAM	カレラBEV関連株ファンド	-0.7	28.5	-2.1	21.0	-	-	-	-	-	-
カレラAM	グローバル食料株ファンド	1.1	31.3	-1.2	-	-	-	-	-	-	-
TロウⅠプライス	T.ロウ・プライス 世界厳選成長株式F D(分配重視型・ヘッジ無)	0.0	479.8	5.6	33.4	11.7	-	-	15.9	-	★★★
	外国株式・世界型(円ヘッジ)										
野村AM	マイストーリー・株100	-0.1	10.0	4.2	19.2	8.4	10.5	8.1	12.6	14.6	★★★★★
野村AM	ワールド・ゲノムテクノロジー・オープン A(ヘッジ有)	-4.4	109.2	0.2	5.0	-7.5	2.9	2.2	22.1	21.4	★★
野村AM	ワールド・ウォーター・ファンド A(ヘッジ有)	-0.6	23.4	-0.4	4.1	2.7	8.1	7.2	16.9	16.5	★★★★
野村AM	野村ピクテ・プレミアム・ブランド・ファンド A	-3.8	83.2	0.5	0.4	5.1	11.7	7.0	16.3	17.7	★★★★
野村AM	ハッピーライフF・株100	-0.1	12.4	4.1	19.1	8.4	10.4	8.0	12.5	14.7	★★★★★
野村AM	野村グローバル・コントラリアン・ファンド A	-0.0	2.2	2.6	23.4	4.8	8.1	6.3	14.9	17.5	★★★
野村AM	野村アクア投資 A	-0.2	7.6	-1.7	3.2	1.5	8.7	7.5	18.6	18.8	★★★
野村AM	野村クラウド関連株式投信 A(ヘッジ有)	-1.2	67.7	1.0	39.1	-1.5	17.2	11.2	27.3	26.9	★★★★
野村AM	野村ドイチェ・高配当インフラ関連株投信(円)年2回	-0.5	18.3	-0.8	-6.4	5.5	4.3	2.6	13.4	15.7	★★
野村AM	野村高配当インフラ関連株ファンド(円)年2回	0.0	0.4	-2.7	-6.4	3.6	1.4	-	13.1	15.8	★★★
野村AM	グローバル・ストック A(ヘッジ有 年2回)《世界樹》	-0.1	8.7	2.4	10.9	3.8	7.8	-	13.5	14.5	★★★★
野村AM	野村グローバルAI関連株式ファンド A	-8.3	667.1	6.6	39.9	2.4	8.8	-	23.9	21.3	★★★
野村AM	野村未来トレンド発見ファンド A(ヘッジ有)《先見の明》	-3.8	109.1	4.2	26.0	3.1	10.6	-	18.2	17.0	★★★★
野村AM	野村ACI先進医療インパクト投資 A ヘッジ有 資産成長型	-6.8	228.2	0.4	-1.2	-3.4	3.6	-	16.7	16.1	★★
野村AM	MS グローバル・サステイン戦略F(ヘッジ有)	-1.0	111.0	3.2	12.3	2.9	-	-	14.0	-	★★★★
野村AM	野村BR循環経済関連株投信 A《ザ・サーキュラー》	-13.6	297.0	-0.3	1.5	-3.2	-	-	20.0	-	★★
野村AM	野村環境リーダーズ戦略ファンド A	-15.9	418.0	-0.6	2.9	0.5	-	-	18.8	-	★★★
野村AM	野村サステナブルセレクト(世界株式型 A)	-3.4	83.1	1.9	7.2	-	-	-	-	-	-
日興AM	グローバル・ロボティクス株式F(ヘッジ有・1年)	-1.2	161.3	2.7	23.5	5.1	14.3	-	21.5	21.3	★★★★★
日興AM	グローバル・ロボティクス株式F(ヘッジ有・年2回)	-2.1	140.0	2.5	23.3	5.4	14.3	-	21.4	21.2	★★★★★
日興AM	グローバル・フィンテック株式ファンド(ヘッジ有)	-1.8	104.5	-6.7	27.3	-25.5	0.1	-	42.2	37.5	★
日興AM	グローバル・フィンテック株式ファンド(ヘッジ有・年2回)	0.9	79.9	-6.9	27.0	-25.6	-0.1	-	42.3	37.5	★
日興AM	グローバル・スペース株式ファンド(ヘッジ有・1年)	-0.0	0.6	-7.0	0.4	-	-	-	-	-	-
日興AM	グローバル・スペース株式ファンド(ヘッジ有・年2回)	0.0	2.7	-7.0	0.5	-	-	-	-	-	-
三菱UAM	グローバルヘルスケア&バイオOp.A(ヘッジ有)《健太》	-0.4	14.8	1.8	2.9	-0.8	4.4	5.3	12.8	13.8	★★★
三菱UAM	グローバル・ヘルスケア&バイオ・F(ヘッジ有)《健次》	-2.3	54.6	1.9	3.0	-0.6	4.6	-	12.7	13.7	★★★
三菱UAM	MS グローバル・プレミアム株式Op(ヘッジ有)	-9.9	684.8	3.1	8.7	3.9	8.1	8.7	12.6	12.7	★★★★★
三菱UAM	先進国好配当株式ファンド(年2回)ヘッジ有	0.0	1.2	1.5	12.8	11.3	10.5	-	11.8	15.6	★★★★★
三菱UAM	グローバル・スマート・イノベーションOp.(年2回)ヘッジ有《iシフト》	-0.1	36.9	5.5	42.8	-10.5	6.9	-	31.3	28.0	★
三菱UAM	グローバル・スマート・イノベーションOp.(年1)ヘッジ有《iシフト》	0.3	18.0	5.6	42.9	-11.0	6.8	-	31.5	28.1	★
三菱UAM	サイバーセキュリティ株式オープン(ヘッジ有)	-18.4	788.7	5.0	44.5	-0.2	13.4	-	25.2	24.2	★★★★
三菱UAM	ワールド・ビューティー・オープン(ヘッジ有)	-0.8	37.9	0.2	-6.5	-1.0	4.1	-	13.9	14.1	★★
三菱UAM	グリーン・テクノロジー株式ファンド(ヘッジ有)《グリーン革命》	-1.0	39.6	-5.8	-17.3	-	-	-	-	-	-
大和AM	ロボット・テクノロジー関連株F(年1) -ロボテック(年1)-(ヘッジ有)	-0.2	27.9	1.7	11.5	-2.8	10.3	-	23.2	22.8	★★★
大和AM	ロボット・テクノロジー関連株F -ロボテック-(ヘッジ有)	-1.5	95.3	1.7	11.7	-2.9	10.4	-	23.2	22.8	★★★
大和AM	ダイワ・グローバルIoT関連株ファンド -AI新時代-(ヘッジ有)	-1.6	89.2	-0.9	10.5	-3.8	8.9	-	25.1	23.5	★★★
大和AM	ワールド・フィンテック革命F(ヘッジ有)	-0.4	20.3	0.7	4.4	-8.6	2.1	-	18.9	20.1	★
大和AM	MS インフラ株式F(ヘッジ有/予想分配提示)	0.3	7.0	-3.2	-9.0	-	-	-	-	-	-
SBI岡三	次世代モビリティオープン(ヘッジ有)	-0.2	30.5	-3.7	13.5	-2.0	11.4	-	25.1	26.0	★★★
SBI岡三	岡三フィデリティ・グローバル・コア株式F(ヘッジ有)《ザ・ディスカバリー》	0.1	22.8	-0.3	-1.3	-	-	-	-	-	-
インベスコ	インベスコ 世界厳選株式オープン<ヘッジ有>(年1回)《世界のベスト》	0.4	31.2	-0.4	12.1	9.4	7.5	-	15.0	18.7	★★★★
インベスコ	インベスコ 世界消費関連成長株F A(ヘッジ有)《トレンド・シフト》	-0.4	4.8	-1.1	1.4	-	-	-	-	-	-
ニッセイAM	ニッセイ・ワールドスポーツ・ファンド-メダリスト-A(ヘッジ有)	-0.5	24.6	2.2	4.6	-4.2	2.6	4.7	16.5	17.4	★★★
ニッセイAM	ニッセイAI関連株式ファンド(ヘッジ有)《AI革命(ヘッジ有)》	-4.2	362.1	3.8	41.5	-1.4	12.4	-	25.5	23.7	★★★
ニッセイAM	ニッセイAI関連株式ファンド(年2回・ヘッジ有)《AI革命》	-0.4	52.3	3.7	41.7	-1.3	12.5	-	25.4	23.7	★★★
ニッセイAM	ニッセイSDGsグローバルセレクトファンド(年2回・ヘッジ有)	-0.8	41.4	2.9	9.2	-4.7	6.5	-	18.5	17.8	★★★
ニッセイAM	ニッセイSDGsグローバルセレクトファンド(資産成長型・ヘッジ有)	-3.0	132.1	2.8	9.2	-4.7	6.4	-	18.6	17.8	★★★
ニッセイAM	ニッセイ宇宙関連グローバル株式F(年2回・ヘッジ有)《スペース革命》	-2.1	40.3	4.8	18.4	5.1	10.1	-	19.1	18.2	★★★★
ニッセイAM	ニッセイ宇宙関連グローバル株式F(資産成長型・ヘッジ有)《スペース革命》	-1.3	84.3	4.9	18.5	5.2	10.2	-	19.2	18.2	★★★★
ニッセイAM	グローバル・デジタルヘルスケア株式ファンド(年1・ヘッジ有)	0.0	0.6	-4.1	-17.5	-	-	-	-	-	-
ニッセイAM	グローバル・デジタルヘルスケア株式ファンド(年2回・ヘッジ有)	0.0	1.7	-4.1	-17.4	-	-	-	-	-	-
ニッセイAM	限定追加・繰上償還付 ニッセイ世界リカバリー株式厳選F(ヘッジ有)	-1.5	46.8	0.1	22.0	-	-	-	-	-	-
ニッセイAM	限定追加・繰上償還項付ニッセイ世界リカバリー株式厳選F2307ヘッジ有	-0.3	14.4	0.1	-	-	-	-	-	-	-
フィデリティ投信	フィデリティ・グローバル・エクイティOp A(限定ヘッジ)	-0.0	14.7	2.9	13.7	5.4	9.4	6.9	14.4	15.8	★★★★
フィデリティ投信	フィデリティ世界医療機器関連株ファンド(ヘッジ有)	-2.6	70.3	1.8	-5.9	-6.8	4.3	-	23.0	21.4	★★
フィデリティ投信	フィデリティ・グローバル株式F(ヘッジ有)《グローバル・パスポート》	0.0	3.3	0.8	9.5	2.1	8.2	-	14.7	17.1	★★★
フィデリティ投信	フィデリティ・世界割安成長株投信 A(ヘッジ有)《テンバガー・ハンター》	-45.8	1,466.6	-0.1	7.6	7.7	-	-	14.5	-	★★★★★
フィデリティ投信	フィデリティ世界バリュー株式F A(年2回・ヘッジ有)《Value of Values》	-4.2	35.7	-2.0	2.1	-	-	-	-	-	-
ゴールドマン・S	GSグローバル・ビッグデータ投資戦略 A(ヘッジ有)《AIブレイン》	-2.4	198.4	3.2	13.6	5.3	8.0	-	15.0	16.8	★★★
ゴールドマン・S	GSフューチャー・テクノロジー・リーダーズ A(限定ヘッジ)《nextWIN》	-14.7	638.8	0.3	11.7	-9.8	-	-	26.7	-	★
ゴールドマン・S	GSワールド・シフト株式ファンドA(限定ヘッジ)	-1.2	61.3	0.9	-	-	-	-	-	-	-
ピクテ	ピクテ・バイオ医薬品ファンド(1年)円	-0.4	26.6	-1.6	-9.0	-3.9	0.9	1.9	15.7	16.8	★★
ピクテ	ピクテ・グローバル・インカム株式F(1年)円《グロイン・マイルド》	-0.8	53.7	-4.6	-13.6	-3.0	-0.1	-	15.0	15.4	★★
ピクテ	ピクテ・セキュリティ・ファンド(ヘッジ有)	-0.9	51.7	2.1	10.6	-2.7	6.2	-	19.7	18.9	★★
ピクテ	ピクテ・エコディスカバリー・アロケーションF(年2回)ヘッジあり《エコディスカバリー》	-13.5	164.1	-3.1	6.9	-2.2	10.9	-	25.9	25.3	★★★
ピクテ	iTrust世界公益株式(ヘッジ有)	-0.0	0.6	-4.4	-12.1	-1.3	-	-	15.3	-	★★★
AM-One	グローバル・ハイクオリティ成長株式F(限定ヘッジ)《未来の世界》	-7.2	620.2	2.8	26.8	-6.2	9.0	-	22.7	21.3	★★★
AM-One	グローバル・ハイクオリティ成長株式F(年2回/限定ヘッジ)《未来の世界》	-0.5	102.1	2.8	26.6	-6.2	9.0	-	22.6	21.2	★★★
AM-One	先進国ハイクオリティ成長株式F(ヘッジ有)《未来の世界》	-0.6	65.7	4.3	26.6	-2.3	8.9	-	22.6	20.7	★★★
AM-One	シュローダー・サステナブル・世界株F(限定ヘッジ)《ソーシャル・バリュー》	0.0	3.8	0.5	-	-	-	-	-	-	-
ブラックロック	BR・ヘルスサイエンス・ファンド(ヘッジ有)	-1.2	8.7	1.9	-0.5	0.4	6.5	6.9	12.6	13.6	★★★★
ブラックロック	BR ESG世界株式ファンド(限定ヘッジ有)	-0.5	12.0	1.4	12.6	4.5	9.2	-	16.1	17.9	★★★★
東京海上AM	東京海上・宇宙関連株式ファンド(ヘッジ有)	-1.1	44.2	0.8	15.5	-1.8	-	-	18.8	-	★★★
東京海上AM	東京海上・がんとたたかう投信(ヘッジ有/年1回)	-0.4	3.9	2.2	-4.0	-3.3	-	-	14.1	-	★★★
東京海上AM	東京海上・エンターテインメント・テクノロジー株式F(ヘッジ有)《エンテック》	-0.3	27.2	5.2	20.2	-8.7	-	-	21.6	-	★★
東京海上AM	東京海上・気候変動対応株式F(ヘッジ有)《グリーンフューチャー》	-0.4	13.9	-1.9	-2.4	-	-	-	-	-	-

Copyright ©2024 Ibbotson Associates Japan, Inc. 無断転載、複写(コピーなど)、配布、公開を禁じます。

運用会社	ファンド名《愛称》	月間資金増減 億円	月末純資産 億円	リターン(%) 1か月	1年	3年(年率)	5年(年率)	10年(年率)	リスク(%) 3年(年率)	5年(年率)	Morningstar ファンドスターズ
アムンディ	日興レジェンド・イーグル・ファンド(円ヘッジ)	-0.5	25.5	0.5	-0.1	1.3	3.4	2.5	12.1	13.7	★★
アムンディ	ワールド・バリュー・アロケーション A(ヘッジ有)	-3.6	94.6	0.2	0.6	1.0	3.2	2.4	12.5	13.9	★★
アムンディ	アムンディ・グローバル・ストラテジー株式F 年2回(ヘッジ有)《ロイヤルギフト》	-0.3	3.6	0.1	0.4	0.8	3.1	-	12.4	13.9	★★
三井住友DS	グローバルAIファンド(ヘッジ有)	-4.2	411.2	0.8	28.5	-8.6	13.0	-	28.2	28.8	★★
三井住友DS	グローバル自動運転関連株式F(ヘッジ有)	-5.5	227.0	-2.4	6.7	-0.6	11.5	-	22.9	23.4	★★★★
三井住友DS	グローバルEV関連株F(ヘッジ有)《EV革命》	-3.4	89.8	-9.4	-11.8	-9.1	10.0	-	25.1	28.3	★★
キャピタル	キャピタル世界株式ファンド(限定為替ヘッジ)	-2.2	179.7	1.7	12.5	1.3	10.0	-	15.6	17.2	★★★★
キャピタル	キャピタル世界株式ファンド年2回(分配重視/限定為替ヘッジ)	2.8	95.0	1.7	12.6	1.2	9.9	-	15.5	17.2	★★★★
TロウP・プライス	T.ロウ・プライス 世界厳選成長株式F A(資産成長型・ヘッジ有)	-15.8	915.8	1.9	12.9	-2.4	-	-	16.8	-	★★★
TロウP・プライス	T.ロウ・プライス グローバル・テクノロジー株式F A ヘッジ有	-8.1	423.1	5.9	42.6	-12.9	-	-	33.0	-	★
au AM	auAM未来都市関連株式ファンド(ヘッジ有)	-1.3	22.6	-2.6	-0.6	-9.9	-	-	18.9	-	★
野村AM	野村ドイチェ・高配当インフラ関連株投信(円)毎月	-0.2	15.5	-0.8	-6.4	5.5	4.4	2.6	13.4	15.7	★★
野村AM	野村高配当インフラ関連株ファンド(円)毎月	0.0	0.2	-2.7	-6.5	3.6	1.3	-	13.1	15.8	★★★
野村AM	グローバル・ストック C(ヘッジ有/毎月)《世界樹》	-1.0	9.6	2.4	10.7	3.8	7.8	-	13.4	14.5	★★★★
野村AM	野村ACI先進医療インパクト投資 C ヘッジ有 予想分配提示	-3.1	132.6	0.4	-1.3	-3.4	3.6	-	16.6	16.0	★★
野村AM	野村未来トレンド発見F C(ヘッジ有)予想分配提示《先見の明》	-2.1	84.1	4.2	26.0	3.1	-	-	18.2	-	★★★
三菱UAM	先進国好配当株式ファンド(3カ月)ヘッジ有	0.0	1.4	1.5	13.0	11.2	10.5	-	11.8	15.6	★★★★
三菱UAM	MS グローバル・プレミアム株式Op.(ヘッジ有)予想分配提示	-0.6	58.2	3.0	8.6	3.8	-	-	12.6	-	★★★★
三菱UAM	MS グローバル・プレミアム株式Op(隔月/ヘッジ有)予想分配提示	0.0	0.1	2.7	-	-	-	-	-	-	-
三菱UAM	サイバーセキュリティ株式オープン(ヘッジ有)予想分配提示	-1.9	92.9	5.0	44.4	-0.1	-	-	25.1	-	★★★
大和AM	MS インフラ株式F(ヘッジ有/資産成長型)	0.4	18.2	-3.2	-9.1	-	-	-	-	-	-
インベスコ	インベスコ世界厳選株式Op(ヘッジ有/毎月)《世界のベスト》	-0.1	66.6	-0.5	12.0	9.3	7.0	5.7	15.0	18.6	★★★
インベスコ	インベスコ 世界厳選株式Op<ヘッジ有>(奇数月)《世界のベスト》	0.1	0.2	-0.1	-	-	-	-	-	-	-
フィデリティ投信	フィデリティ世界バリュー株式F C(毎月・予想分配提示・ヘッジ無)《Value of Values》	-0.2	4.7	-1.9	2.0	-	-	-	-	-	-
フィデリティ投信	フィデリティ・世界割安成長株投信 C(毎月・予想分配・ヘッジ有)《テンバガー・ハンター》	-0.6	64.5	-0.1	7.5	-	-	-	-	-	-
ゴールドマン・S	GSフューチャー・テクノロジー・リーダーズ C(毎月/分配条件提示/限定ヘッジ)《nextWIN》	-0.2	3.7	0.3	11.5	-	-	-	-	-	-
ピクテ	ピクテ・グローバル・インカム株式F(毎月)円《グロイン・マイルド》	-1.0	111.6	-4.6	-13.8	-3.1	-0.1	1.4	14.9	15.3	★
ピクテ	ピクテ・エコディスカバリー・アロケーションF(毎月)ヘッジ有《エコディスカバリー》	-0.8	18.7	-3.1	6.8	-2.2	10.8	-	25.8	25.3	★★★
AM-One	世界高配当株セレクト(目標払出し型)毎月・ヘッジ有	0.3	82.6	0.5	3.4	7.7	6.0	5.4	11.8	16.6	★★★
AM-One	グローバル・ハイクオリティ成長株式F(予想分配提示/限定ヘッジ)《未来の世界》	0.1	12.0	2.7	26.4	-	-	-	-	-	-
東京海上AM	東京海上・グローバルペット関連株式F(ヘッジ有)《ぽちたま》	-0.1	4.2	-1.6	-3.6	-6.6	7.1	-	17.8	16.9	★★★
アムンディ	アムンディ・グローバル・ストラテジー株式F 毎月(ヘッジ有)《ロイヤルギフト》	-0.2	1.7	0.1	0.3	0.8	3.1	-	12.3	13.8	★★
三井住友トラスト	世界インフラ関連好配当株式 通貨選択 (円)《インフラプラス》	-0.2	17.7	-0.1	-4.3	3.2	0.5	2.7	12.7	18.8	★★
三井住友DS	グローバルAIファンド(ヘッジ有 予想分配提示)	-10.9	354.4	0.7	27.2	-7.8	-	-	26.5	-	★
TロウP・プライス	T.ロウ・プライス 世界厳選成長株式F C(分配重視型・ヘッジ有)	-4.0	205.2	1.8	12.9	-2.3	-	-	16.7	-	★★★
	外国株式・世界型(除く日本)										
野村AM	野村外国株式インデックスファンド	-0.1	28.3	6.0	34.7	21.0	18.8	13.1	15.1	17.2	★★★
日興AM	年金積立インターナショナル・グロースF《DC Iグロース》	-0.7	55.7	8.7	37.4	12.7	17.2	12.8	17.8	18.0	★★
日興AM	インデックスF海外株式(ヘッジ無)《DCインデックス海外株式》	0.4	237.6	6.0	34.5	20.8	18.6	12.9	15.1	17.2	★★★
三菱UAM	三菱UFJ 海外株式オープン	0.0	26.9	6.4	38.9	17.5	20.7	13.5	18.4	18.9	★★★
三菱UAM	世界資源株ファンド	-0.5	30.5	-1.0	4.3	21.6	16.8	6.6	20.3	24.3	★★
三菱UAM	三菱UFJ 外国株式インデックスファンド	0.3	180.1	6.0	34.5	20.8	18.5	12.9	15.1	17.2	★★★
大和AM	ダイワ/ハリス世界厳選株ファンド	-0.6	65.2	3.3	16.9	15.6	13.7	8.6	15.9	23.4	★
大和AM	世界セレクティブ株式オープン	-1.4	126.7	8.2	35.4	15.8	-	-	14.2	-	★★
大和AM	世界セレクティブ株式オープン(年2回)	-0.5	122.4	8.2	35.4	15.8	-	-	14.2	-	★★
大和AM	ダイワ・インデックスセレクト 外国株式	-1.5	77.1	6.1	34.8	21.1	18.8	13.1	15.1	17.2	★★★
大和AM	D-I's 外国株式インデックス	-0.0	1.1	6.1	34.8	21.1	18.8	13.1	15.1	17.2	★★★
大和AM	ダイワ・ノーロード 外国株式ファンド	-0.2	24.2	6.0	34.5	20.9	18.6	-	15.1	17.2	★★★
大和AM	ダイワつみたてインデックス外国株式	3.8	128.4	6.1	35.4	21.6	19.3	-	15.1	17.2	★★★★
インベスコ	MSCIインデックス・セレクト コクサイ・ポートフォリオ	2.7	92.8	6.0	34.1	20.5	18.4	12.7	15.1	17.1	★★★
インベスコ	インベスコ MSCIコクサイ・インデックス・ファンド	0.2	182.2	6.0	34.4	20.7	18.7	13.0	15.1	17.0	★★★
農中全共AM	JA海外株式ファンド	0.1	9.8	6.6	32.5	21.1	15.2	11.9	14.0	16.4	★★★
ニッセイAM	ニッセイ/MFS外国株低ボラティリティ運用ファンド	-2.0	5.6	7.5	28.8	22.0	15.9	-	12.5	13.7	★★★
ニッセイAM	ニッセイ/サンダース・グローバルバリュー株式F(資産成長型)	0.4	2.1	5.9	-	-	-	-	-	-	-
フィデリティ投信	フィデリティ・グロース・オポチュニティ・F B(ヘッジ無)	14.3	188.1	8.3	-	-	-	-	-	-	-
ゴールドマン・S	GSビッグデータ・ストラテジー(外国株式)	-3.8	12.8	3.4	27.8	17.6	15.0	-	15.4	17.9	★★
SOMPO	損保J-TCW外国株式ファンド B(ヘッジ無)	-0.2	35.2	6.5	33.5	19.3	17.6	11.1	15.2	16.7	★★
SOMPO	SOMPO123 先進国株式	0.2	28.5	6.5	35.1	-	-	-	-	-	-
AM-One	AI(人工知能)活用型世界株ファンド《ディープAI》	-1.5	298.9	7.7	36.0	20.2	17.2	-	15.8	16.6	★★★
AM-One	DIAM外国株式パッシブ・ファンド	1.4	254.4	6.1	35.1	21.3	19.0	13.2	15.1	17.2	★★★★
AM-One	外国株式インデックスファンド	-0.1	10.8	6.0	34.5	20.8	18.5	12.8	15.1	17.2	★★★
ブラックロック	BR・ゴールド・メタル・オープンB	-0.1	34.9	-6.7	-1.8	2.0	9.3	3.2	26.8	30.8	★
ブラックロック	BR・ゴールド・ファンド	3.6	136.9	-6.7	-1.7	2.0	9.0	3.2	26.6	30.6	★
ブラックロック	iシェアーズ 先進国株式インデックスF	0.3	40.9	6.2	34.4	22.2	19.0	13.1	14.9	17.0	★★★★
東京海上AM	世界モノポリー戦略株式ファンド(年1回)	-0.1	60.3	0.8	7.5	-	-	-	-	-	-
ステート・S	ステート・ストリート外国株式インデックス・オープン	-2.7	299.7	6.0	34.2	20.6	18.4	12.8	15.1	17.2	★★★
ステート・S	ステート・ストリート先進国株式インデックス・オープン	-2.4	11.6	6.0	35.3	21.6	19.4	-	15.1	17.2	★★★★★
ステート・S	ステート・ストリート・グローバル株式インデックス・オープン	0.0	0.0	-	-	-	-	-	-	-	-
しんきんAM	しんきん世界好配当利回り株ファンド(1年)	1.7	18.9	2.6	17.2	22.5	12.9	-	15.3	21.7	★★★
三井住友トラスト	外国株式インデックス・オープン	-0.1	51.1	6.0	34.3	20.7	18.5	12.9	15.1	17.2	★★★
三井住友トラスト	外国株式インデックスファンド	-0.5	88.1	6.0	34.5	20.8	18.5	12.9	15.1	17.2	★★★
三井住友トラスト	外国株式インデックスe	-4.0	265.1	6.1	34.9	21.2	18.9	13.2	15.1	17.2	★★★★
ラッセル	ラッセル・外国株式F《ワールド・プロフェッショナルズ》	-0.4	16.1	6.3	32.3	20.9	18.4	-	14.4	17.2	★★★
朝日ライフAM	朝日Nvest グローバル バリュー株オープン《Avest-E》	-7.4	835.1	3.3	17.0	15.6	13.5	8.7	15.9	23.3	★
朝日ライフAM	朝日Nvest グローバル バリュー株Op(資産成長型)《Avest-E》	0.6	10.1	3.2	16.5	-	-	-	-	-	-
朝日ライフAM	ハリス世界株ファンド(資産成長型)	0.9	5.2	3.4	19.0	16.5	14.5	-	16.2	22.9	★
朝日ライフAM	ミローバ グローバル・サステナブル株式F	-0.7	28.9	6.6	29.3	15.1	-	-	15.9	-	★
三井住友DS	ひとくふう先進国株式ファンド	-0.1	1.8	8.3	30.4	20.5	14.3	-	14.3	16.2	★★
三井住友DS	三井住友DS・海外株式ETFファンド	-2.4	408.1	5.6	32.5	19.5	17.3	12.0	14.3	16.6	★★★
三井住友DS	三井住友DS・外国株式インデックス年金ファンド	8.6	205.0	6.1	35.4	21.5	-	-	15.1	-	★★★★

Copyright ©2024 Ibbotson Associates Japan, Inc. 無断転載、複写(コピーなど)、配布、公開を禁じます。

運用会社	ファンド名《愛称》	月間資金増減 億円	月末純資産 億円	リターン(%) 1か月	1年	3年(年率)	5年(年率)	10年(年率)	リスク(%) 3年(年率)	5年(年率)	Morningstar ファンドスターズ
三井住友DS	三井住友DS・先進国株式インデックス・ファンド	0.2	10.2	6.1	34.7	-	-	-	-	-	-
SBI AM	EXE-i 先進国株式ファンド	-0.3	288.0	5.7	34.0	21.5	18.9	13.2	14.8	17.4	★★★★
ちばぎんAM	グローバルESG株式インデックスF《ESGインサイト》	-3.4	136.1	5.9	31.7	-	-	-	-	-	-
りそなAM	Smart-i 先進国株式ESGインデックス	2.0	39.1	7.0	37.7	22.3	-	-	15.6	-	★★★★★
りそなAM	先進国株式ESGインデックス・オープン	0.0	0.7	7.0	37.4	-	-	-	-	-	-
日興AM	資源株F 通貨選択(米ドル)(毎月)	-0.2	18.3	0.5	3.6	25.0	12.5	4.5	19.5	27.0	★★
日興AM	日興五大陸株式ファンド	3.9	242.3	4.8	28.4	16.6	15.8	11.1	13.5	16.4	★★
ニッセイAM	ﾆｯｾｲ/ﾊﾟﾄﾅﾑ・グローバル好配当株式Op.《12のどんぐり》	0.3	26.0	5.4	24.5	23.7	16.7	10.6	12.8	16.1	★★★
ニッセイAM	ニッセイROEフォーカス先進国株式ファンド(3ヵ月・ﾍｯｼﾞ無)	0.0	0.2	6.9	35.1	19.8	19.1	-	15.5	17.2	★★★★
ニッセイAM	ﾆｯｾｲ/ｻﾝﾀﾞｰｽ・グローバルバリュー株式F(隔月予想分配提示)	0.2	1.7	5.9	-	-	-	-	-	-	-
フィデリティ投信	フィデリティ・グロース・オポチュニティ・F D(毎月・予想分配提示・ﾍｯｼﾞ無)	19.8	145.6	8.1	-	-	-	-	-	-	-
AM-One	みずほ好配当世界株オープン	-0.4	50.6	5.4	24.2	17.7	13.1	8.6	12.9	15.4	★★
AM-One	DIAM世界好配当株オープン(毎月)《世界配当倶楽部》	-2.0	139.5	4.8	22.6	17.9	12.1	7.7	12.6	15.5	★★
AM-One	DIAM世界好配当株式ファンド(毎月)《ハッピーインカム》	-2.0	229.9	4.7	22.6	17.9	12.1	7.7	12.6	15.4	★★
東京海上AM	東京海上・世界モノポリー戦略株式ファンド(毎月)	-5.2	546.8	0.8	7.3	13.4	-	-	14.3	-	★
東京海上AM	東京海上・世界モノポリー戦略株式ファンド(年6)	0.1	0.1	0.9	-	-	-	-	-	-	-
しんきんAM	しんきん世界好配当利回り株ファンド(毎月)	-2.9	227.3	2.5	17.1	22.3	12.7	9.1	15.3	21.6	★★
朝日ライフAM	ハリス世界株ファンド (毎月)	-0.5	354.9	3.5	18.6	16.0	14.2	9.0	16.2	22.9	★
朝日ライフAM	朝日Nvest グローバル バリュー株オープン(年4回)	0.6	12.2	3.2	16.8	15.6	13.6	-	15.8	23.3	★
三井住友DS	三井住友・グローバル好配当株式Op《世界の豆の木》	-0.5	97.4	3.7	21.1	21.7	15.9	10.5	13.7	15.9	★★★
	外国株式・世界型(除く日本、円ヘッジ)										
日興AM	インデックスF海外株式(ﾍｯｼﾞ有)《DCｲﾝﾃﾞｯｸｽ海外株式》	-0.3	17.2	2.0	12.7	5.7	9.6	8.1	14.6	16.3	★★★
三菱UAM	ヘッジ付先進国株式インデックスオープン	-2.3	8.2	2.1	13.1	5.7	9.7	-	14.9	16.5	★★★
大和AM	世界セレクティブ株式オープン(ﾍｯｼﾞ有/年2回)	0.0	2.2	4.1	12.5	0.7	-	-	14.2	-	★★
大和AM	世界セレクティブ株式オープン(ﾍｯｼﾞ有/年1)	-0.1	1.1	4.1	12.5	0.8	-	-	14.2	-	★★
フィデリティ投信	フィデリティ・グロース・オポチュニティ・F A(ﾍｯｼﾞ有)	0.6	53.5	3.7	-	-	-	-	-	-	-
SOMPO	損保J-TCW外国株式ファンド A(ﾍｯｼﾞ有)	-0.2	27.2	2.6	13.3	4.8	9.2	6.2	15.6	16.6	★★★
ブラックロック	BR・ゴールド・メタル・オープンA	-0.5	77.4	-9.8	-17.2	-10.2	1.3	-0.9	28.1	31.1	★
ステート・S	ステート・ストリート先進国株式インデックス・オープン(ﾍｯｼﾞ有)	-68.9	72.1	1.9	13.0	5.9	9.9	-	14.9	16.5	★★★★
ニッセイAM	ニッセイROEフォーカス先進国株式ファンド(3ヵ月・ﾍｯｼﾞ有)	0.0	4.3	3.1	13.7	5.4	10.6	-	15.0	15.9	★★★★
フィデリティ投信	フィデリティ・グロース・オポチュニティ・F C(毎月・予想分配提示・ﾍｯｼﾞ有)	0.8	8.7	3.7	-	-	-	-	-	-	-
AM-One	DIAM世界好配当株式ファンド(毎月/ﾍｯｼﾞ有)《ハッピーインカム》	-0.0	1.4	1.1	2.9	4.3	4.3	-	11.1	13.4	★★
	外国株式・北米型										
野村AM	米国NASDAQオープンB(ﾍｯｼﾞ無)	9.0	400.9	9.9	72.8	21.0	25.8	18.9	21.7	19.7	★★★★★
野村AM	ノムラ THE USA B	-1.3	146.9	5.8	41.6	17.7	17.1	11.8	20.1	19.9	★★★
野村AM	米国エネルギー革命関連F(年1)ﾍｯｼﾞ無	-0.1	10.1	9.3	30.0	44.0	17.3	5.2	21.4	37.4	★★
野村AM	野村米国ブランド株投資(米ドル)年2回	0.1	126.5	8.4	54.3	18.7	23.3	-	20.5	20.7	★★★★
野村AM	米国バリュー・ストラテジー・ファンド B	-4.1	280.8	5.0	15.6	16.9	12.6	-	12.1	13.8	★★
日興AM	日興グラビティ・アメリカズ・ファンド《ビバ・アメリカズ》	-0.3	79.3	7.4	44.3	23.5	19.0	12.9	16.1	17.4	★★★★
日興AM	ミューズニッチ米国BDCファンド(年2回)	-0.3	11.4	6.5	32.9	26.4	15.5	-	17.7	26.1	★★★
日興AM	日興USグローイング・ベンチャーファンド	-0.5	55.2	4.7	33.1	7.7	12.8	-	21.4	23.9	★★
日興AM	新・ミューズニッチ米国BDCファンド(ﾍｯｼﾞ無・年2回)	1.0	19.0	6.5	32.6	25.7	14.8	-	17.6	26.0	★★★
日興AM	インデックスファンドMLP(1年)	-0.2	14.8	7.0	31.5	39.5	14.1	-	21.8	41.2	★★★
日興AM	インデックスファンドNASDAQ100(アメリカ株式)	81.3	1,062.5	7.6	66.1	23.3	-	-	21.1	-	★★★
日興AM	インデックスファンドS&P500(アメリカ株式)	34.9	333.3	7.1	40.0	-	-	-	-	-	-
日興AM	Tracers S&P500配当貴族インデックス(米国株式)	1.5	93.2	4.5	21.2	-	-	-	-	-	-
日興AM	インデックスファンドSOX指数(米国上場半導体株式)	3.9	22.4	6.8	-	-	-	-	-	-	-
三菱UAM	NYダウ・インデックスF(ﾍｯｼﾞ無)	4.1	352.6	6.1	30.6	22.4	17.2	-	15.1	17.4	★★★
三菱UAM	三菱UFJ NASDAQオープン B	1.8	382.9	9.6	68.6	20.1	25.2	17.9	23.2	21.1	★★★★
三菱UAM	三菱UFJ 米国配当成長株F<ﾍｯｼﾞ無>《ザ・レジェンド》	-2.5	349.1	4.4	20.0	19.7	16.1	12.9	15.5	17.0	★★★
三菱UAM	三菱UFJ 米国配当成長株F<為替ｱｸﾃｨﾌﾞﾍｯｼﾞ>《ザ・レジェンド》	-2.3	48.5	2.6	7.8	9.6	8.5	8.3	14.8	16.4	★★
三菱UAM	米国IPOニューステージF<ﾍｯｼﾞ無>(資産成長型)	-0.9	179.8	4.9	41.4	-5.6	-	-	29.1	-	★
三菱UAM	米国IPOニューステージF<ﾍｯｼﾞ無>(年2回)	-0.7	57.3	4.9	41.5	-6.0	-	-	29.2	-	★
三菱UAM	eMAXIS Slim 全米株式	9.8	86.4	6.6	-	-	-	-	-	-	-
三菱UAM	eMAXIS NASDAQ100インデックス	12.3	920.2	7.6	66.4	24.2	-	-	21.1	-	★★★
三菱UAM	eMAXIS S&P500クオリティ高配当インデックス	0.5	35.2	4.4	15.8	-	-	-	-	-	-
大和AM	ダイワ米国厳選株ファンド -イーグルアイ- B(ﾍｯｼﾞ無)	0.4	40.0	3.3	36.0	21.4	19.0	13.5	17.6	20.2	★★★
大和AM	ダイワ米国バイバック・ファンド(ﾍｯｼﾞ無)	-0.4	21.6	9.6	44.0	22.7	18.1	-	16.8	19.4	★★★
大和AM	ダイワ米国株主還元株ファンド	-1.0	48.9	5.9	24.1	20.9	15.5	-	15.1	16.8	★★★
大和AM	米国インフラ・ビルダー株式F(ﾍｯｼﾞ無)	3.5	99.1	6.3	39.9	29.5	23.1	-	22.7	24.9	★★★★
大和AM	ダイワ/ジャナス米国中型グロース株ファンド(ﾍｯｼﾞ無)	-0.2	56.1	4.8	23.0	16.2	16.4	-	16.6	19.3	★★★
大和AM	米国小型株サステナブルグロース・ファンド《ダイヤの原石》	-12.1	123.2	1.9	17.6	4.9	-	-	19.4	-	★
大和AM	ポーレン米国グロース株式F(資産成長型)《ベストフォーカス》	-15.5	137.1	10.1	49.1	-	-	-	-	-	-
大和AM	ドラッカー研究所米国株ファンド(資産成長型)	21.3	151.1	9.1	55.5	-	-	-	-	-	-
大和AM	米国大型株長期厳選投資	0.0	1.5	9.6	51.4	-	-	-	-	-	-
大和AM	iFreeNEXT NASDAQバイオテクノロジー・インデックス	-0.2	5.8	4.9	16.5	8.0	12.1	-	17.6	18.2	★★
大和AM	iFreeNEXT NASDAQ次世代50	-1.6	24.7	3.2	18.8	5.2	-	-	20.6	-	★
大和AM	iFreeNEXT ムーンショットインデックス	-0.2	5.6	-10.7	-9.3	-	-	-	-	-	-
大和AM	米国株式インデックス(S&P500)	15.5	165.7	7.1	40.0	-	-	-	-	-	-
大和AM	FANG+インデックス・オープン	5.3	199.8	9.8	101.4	24.8	37.7	-	28.6	28.2	★★★★
大和AM	iFreePlus 米国配当王(資産成長型)	0.6	8.8	2.4	-	-	-	-	-	-	-
SBI岡三	シェール関連株オープン	-0.3	25.9	3.5	9.3	37.1	11.7	3.4	25.7	32.5	★★
SBI岡三	米国連続増配成長株オープン《女神さま・オープン》	-1.6	144.7	5.1	25.6	16.4	16.3	12.4	15.2	15.6	★★★
SBI岡三	米国ネクストビジョンファンド(ﾍｯｼﾞ無)	-14.6	626.8	10.5	71.1	-	-	-	-	-	-
SBI岡三	米国ヘルスケア関連株ファンド	-0.0	0.5	5.0	-	-	-	-	-	-	-
SBI岡三	米国厳選優良株ファンド(実績報酬型)	0.0	0.8	4.9	-	-	-	-	-	-	-
SBI岡三	米国株アクティブ・グロース戦略F/JPM米国グロース株式・アクティブETF	-0.0	0.5	9.2	-	-	-	-	-	-	-
SBI岡三	米国好配当リバランスオープン(資産成長)	8.4	42.7	5.1	-	-	-	-	-	-	-
明治安田AM	明治安田アメリカ株式ファンド《グレート・イーグル》	0.0	21.9	7.6	39.5	23.3	19.9	14.7	16.1	17.2	★★★★
明治安田AM	明治安田米国中小型成長株式ファンド	-11.3	280.2	2.8	23.6	2.8	13.3	11.1	22.1	22.3	★★

Copyright ©2024 Ibbotson Associates Japan, Inc. 無断転載、複写(コピーなど)、配布、公開を禁じます。

運用会社	ファンド名《愛称》	月間資金増減 億円	月末純資産 億円	リターン(%) 1か月	1年	3年(年率)	5年(年率)	10年(年率)	リスク(%) 3年(年率)	5年(年率)	Morningstar ファンドスターズ
JPモルガン	JPM北米高配当・成長株F(ﾍｯｼﾞ無、年2回)	-1.5	57.6	4.9	16.7	21.1	15.7	12.4	14.0	16.7	★★★
JPモルガン	JPM・アメリカ成長株F(ﾍｯｼﾞ無、年1回)《アメリカの星》	11.0	191.9	10.9	52.1	19.1	-	-	20.8	-	★★
農中全共AM	農林中金<パートナーズ>米国株式 S&P500インデックスファンド	22.8	278.2	7.1	39.6	23.2	-	-	16.0	-	★★★★
農中全共AM	NZAM・ベータ NYダウ30	0.0	13.5	6.1	30.9	22.6	-	-	15.0	-	★★★★
農中全共AM	NZAM・ベータ NASDAQ100	-0.2	30.5	7.6	65.9	23.1	-	-	21.0	-	★★★
ニッセイAM	ニッセイアメリカ高配当株ファンド(年2回)	-2.7	124.9	4.9	28.8	24.2	16.3	9.5	13.8	17.3	★★★
ニッセイAM	<購入・換金手数料なし>ニッセイNASDAQ100インデックスF	392.1	758.0	7.6	-	-	-	-	-	-	-
ニッセイAM	<購入・換金手数料なし>ニッセイSOX指数インデックスF(米国半導体株)	52.5	103.2	6.9	-	-	-	-	-	-	-
ニッセイAM	<購入・換金手数料なし>ニッセイ・S米国株式500インデックスF	7.5	14.6	7.1	-	-	-	-	-	-	-
ニッセイAM	<購入・換金手数料なし>ニッセイ・S米国連続増配株式インデックスF	1.9	2.3	5.2	-	-	-	-	-	-	-
フィデリティ投信	フィデリティ・米国株式ファンド B(資産成長型・ﾍｯｼﾞ無)	-4.7	687.8	11.0	52.7	20.9	21.4	-	18.1	17.7	★★★★
ゴールドマン・S	netWIN テクノロジー株式ファンド B(ﾍｯｼﾞ無)	49.7	9,719.2	10.3	69.7	19.2	24.0	18.9	22.8	21.3	★★★★
ゴールドマン・S	GS MLPインフラ関連証券ファンド 年2回決算《ザ・シェール》	0.4	8.4	6.2	19.2	39.4	16.3	-	22.3	32.1	★★★
ゴールドマン・S	GS米国成長株集中投資ファンド 年2回決算	-1.9	60.0	6.5	48.7	17.1	17.4	-	21.6	20.5	★★★
ゴールドマン・S	GSビッグデータ・ストラテジー(米国小型株)B(ﾍｯｼﾞ無)	-0.3	90.2	3.2	24.7	15.4	13.6	-	20.9	24.2	★★
アライアンス・B	AB・米国成長株投信B(ﾍｯｼﾞ無)	278.5	10,255.9	9.4	50.6	21.6	23.0	18.7	18.2	17.3	★★★★★
アライアンス・B	AB・米国割安株投信(年2回)	16.9	84.4	6.3	-	-	-	-	-	-	-
SOMPO	米国株式プレミアムキャリー戦略F《プレミアム5》	0.2	10.9	-0.0	-	-	-	-	-	-	-
AM-One	MHAM米国好配当株式F(年1)ﾍｯｼﾞ無《ゴールデンルーキー》	0.2	55.3	5.9	26.9	21.5	16.9	11.7	14.3	15.8	★★★
AM-One	米国厳選成長株集中投資F B(ﾍｯｼﾞ無)《新世紀アメリカYes, We Can!》	-0.1	78.6	7.4	49.7	17.2	17.7	12.6	21.8	20.8	★★★
AM-One	米国割安株F《ザ・バリューハンター》	-0.8	37.4	5.8	18.1	14.7	12.2	-	15.3	19.6	★★
AM-One	DIAM厳選米国株式ファンド《アメリカンセレクション》	-0.7	68.1	9.0	52.0	17.7	19.8	-	18.5	18.3	★★★
AM-One	DIAMジャナス米国中小型株式ファンド	0.3	32.1	3.0	19.1	9.0	12.6	-	16.7	19.9	★★
AM-One	米国小型バリュー株F B(ﾍｯｼﾞ無)《アメリカン・エンジェル》	-2.4	225.8	4.0	22.9	24.0	17.2	-	18.6	22.6	★★★
AM-One	フィッシャーUSマイクロ株式ファンド	-6.7	183.3	0.7	21.7	15.3	15.1	-	21.5	23.9	★★
AM-One	米国インフラ関連株式ファンド<ﾍｯｼﾞ無>《グレート・アメリカ》	-2.4	115.9	1.6	24.7	23.3	22.2	-	19.2	20.4	★★★★
AM-One	One NYダウ・インデックス・ファンド	7.9	592.7	6.1	30.7	22.5	-	-	15.1	-	★★★★
AM-One	たわらノーロード NASDAQ100	0.5	4.7	7.6	-	-	-	-	-	-	-
AM-One	たわらノーロード S&P500配当貴族	0.3	3.5	4.5	-	-	-	-	-	-	-
ブラックロック	BR米国小型成長株式オープンA(ﾍｯｼﾞ無)	-0.1	26.9	2.7	24.0	6.3	14.0	10.9	21.5	24.1	★★
ブラックロック	BR・USベーシック・バリュー・オープン	-2.6	248.3	5.3	24.0	22.3	15.9	10.7	15.2	19.5	★★★
ブラックロック	BR・米国小型株式 ビッグデータ戦略ファンド(ﾍｯｼﾞ無)	-2.4	108.5	2.2	20.7	11.4	14.2	-	20.4	24.4	★★
ブラックロック	iシェアーズ 米国株式(S&P500)インデックスF(DC)	9.2	77.5	7.1	40.3	-	-	-	-	-	-
東京海上AM	東京海上・米国リカバリー・ポテンシャル戦略株式F	0.6	7.4	3.0	-	-	-	-	-	-	-
HSBC	HSBC ESG米国株式インデックスファンド	-0.3	23.1	7.4	35.8	21.9	-	-	14.8	-	★★★
フランクリン・TJ	フランクリン・T・アメリカ高配当株ファンド(年2回)	0.3	139.3	5.0	29.5	24.6	16.7	9.6	14.1	17.7	★★★
フランクリン・TJ	フランクリン・T・米国連続増配株ファンド(年2回)	0.0	30.8	3.2	7.9	17.3	12.2	-	13.4	14.6	★★
ステート・S	ステート・ストリート S&P500インデックス・オープン	0.0	0.0	-	-	-	-	-	-	-	-
しんきんAM	しんきん米国ウォーターファンド	0.1	2.2	1.9	27.1	-	-	-	-	-	-
しんきんAM	しんきんS&P500インデックスファンド	25.9	421.2	7.1	39.9	-	-	-	-	-	-
三井住友トラスト	米国成長株式F	5.1	486.7	8.4	57.7	18.8	22.3	16.5	20.3	20.1	★★★★
三井住友トラスト	SMT iPLUS 米国株式《つみたてインデックスプラス米国》	0.6	3.3	7.8	-	-	-	-	-	-	-
三井住友トラスト	SMTAMダウ・ジョーンズ インデックスファンド	11.9	1,303.0	6.1	30.6	22.4	17.2	14.9	15.1	17.4	★★★★
三井住友トラスト	SMT ダウ・ジョーンズ インデックス・オープン	-3.6	362.0	6.1	30.8	22.6	17.5	15.1	15.1	17.4	★★★★
三井住友トラスト	SMTAM NYダウインデックスオープン	3.9	197.2	6.1	30.5	22.4	17.2	-	15.1	17.4	★★★
三井住友トラスト	My SMT ダウ・ジョーンズ・インデックス(ノーロード)	4.4	29.7	6.2	31.5	-	-	-	-	-	-
三井住友DS	米国小型ハイクオリティファンド(資産成長型)	0.5	17.3	3.0	20.4	12.6	14.9	10.8	16.8	18.4	★★★
三井住友DS	三井住友・米国ハイクオリティ株式ファンド(ﾍｯｼﾞ無)	-0.8	77.9	4.9	26.7	17.5	18.6	-	15.8	17.7	★★★
三井住友DS	USテクノロジー・イノベーターズ・ファンド	-3.6	579.0	10.4	88.3	5.7	17.8	-	34.2	29.9	★★
三井住友DS	ロックフェラー米国中小型イノベーターズF	0.2	27.5	3.1	23.9	17.5	17.8	-	17.0	19.0	★★★
三井住友DS	北米高配当株ファンド(年2回)	0.6	11.2	5.9	28.7	20.5	17.1	11.9	15.6	17.7	★★★
三井住友DS	MFS米国中型成長株式ファンド(ﾍｯｼﾞ無)	-6.5	283.7	6.3	31.3	-	-	-	-	-	-
三井住友DS	ドナルド・スミス米国ディープバリュー株式F B(ﾍｯｼﾞ無)	71.9	768.8	2.3	-	-	-	-	-	-	-
三井住友DS	三井住友・NYダウ・ジョーンズ・インデックスオープン	0.5	56.8	6.1	30.4	22.3	17.1	14.7	15.1	17.4	★★★★
三井住友DS	三井住友・NYダウ・ジョーンズ指数オープン(ﾍｯｼﾞ無)	34.6	1,260.6	6.1	30.4	22.3	17.1	-	15.1	17.4	★★★
BNYメロン	米国製造業株式ファンド《USルネサンス》	3.0	101.4	4.4	31.0	22.7	23.0	16.5	19.4	20.2	★★★★
SBI AM	米国小型成長株F《グレート・スモール》	-0.4	10.8	8.0	33.6	6.0	-	-	23.7	-	★
SBI AM	SBI・V・米国高配当株式インデックスF《SBI・V・米国高配当株式》	-2.3	250.0	5.8	20.7	-	-	-	-	-	-
SBI AM	SBI・V・米国増配株式インデックスF《SBI・V・米国増配株式》	2.8	65.8	6.3	-	-	-	-	-	-	-
SBI AM	SBI・V・米国小型株式インデックスF《SBI・V・米国小型株式》	0.1	6.0	2.1	-	-	-	-	-	-	-
SBI AM	SBI S&P500パリ協定 インデックスF《S&P500パリ協定》	-0.1	5.8	7.9	41.7	-	-	-	-	-	-
SBI AM	(ラップ専用)SBI・米国株式	2.7	98.6	6.5	37.4	-	-	-	-	-	-
SBI AM	インベスコQQQ・NASDAQ100インデックスF《雪だるま》	6.3	23.1	7.4	-	-	-	-	-	-	-
キャピタル	キャピタル・インベストメント・カンパニー・オブ・アメリカ ICA	-13.7	1,701.6	6.5	42.0	24.0	19.7	-	14.4	16.2	★★★★
キャピタル	キャピタル・インベストメント・カンパニー・オブ・アメリカ ICA年2回(分配重視)	0.6	4.8	6.5	41.6	-	-	-	-	-	-
ペイペイAM	PayPay投信 NYダウインデックス	0.1	8.0	6.1	30.9	-	-	-	-	-	-
ペイペイAM	PayPay投信 NASDAQ100インデックス	2.2	18.5	7.5	65.6	-	-	-	-	-	-
楽天投信	新ホリコ・フォーカス・ファンド《新自由の女神》	-0.6	42.4	8.6	56.1	18.4	19.8	-	22.2	23.9	★★★
楽天投信	楽天・NASDAQ-100インデックス・ファンド	1.5	1.5	-	-	-	-	-	-	-	-
楽天投信	楽天・SOXインデックス・ファンド	1.0	1.0	-	-	-	-	-	-	-	-
マニュライフ	マニュライフ・米国銀行株式F(資産成長型)《アメリカン・バンク》	-5.4	101.4	1.7	7.3	15.7	9.5	-	25.9	29.7	★
ベイビューAM	USバイオ・ベンチャー(限定追加)	-0.0	13.4	4.3	35.5	-17.1	-2.7	-	31.5	31.6	★
ベイビューAM	USマイクロキャップ株式ファンド	-1.0	51.9	0.5	17.5	20.2	-	-	21.6	-	★★★
SBI AM	アメリカン・ドリーム・ファンド	-1.0	35.7	3.7	28.7	6.0	13.3	8.9	21.6	21.2	★★
りそなAM	りそなS&P500インデックス	0.0	0.0	7.1	-	-	-	-	-	-	-
りそなAM	りそな米国株式配当貴族インデックス(年1)	0.0	1.1	4.5	-	-	-	-	-	-	-
TロウP・プライス	T.ロウ・プライス 米国成長株式F《アメリカン・ロイヤルロード》	-27.4	4,212.5	9.1	61.3	15.0	-	-	21.7	-	★★
TロウP・プライス	T.ロウ・プライス 米国割安優良株式ファンド B(ﾍｯｼﾞ無)	-22.2	1,042.2	6.2	26.3	-	-	-	-	-	-
TロウP・プライス	TロウP・プライス 米国オールキャップ株式ファンド	53.4	1,250.5	8.4	44.6	-	-	-	-	-	-
TロウP・プライス	TロウP・プライス 米国中小型株式ファンド B(ﾍｯｼﾞ無)	-7.2	414.4	3.2	-	-	-	-	-	-	-

Copyright ©2024 Ibbotson Associates Japan, Inc. 無断転載、複写(コピーなど)、配布、公開を禁じます。

運用会社	ファンド名《愛称》	月間資金増減 億円	月末純資産 億円	リターン(%) 1か月	1年	3年(年率)	5年(年率)	10年(年率)	リスク(%) 3年(年率)	5年(年率)	Morningstar ファンドスターズ
TロウⅠプライス	TロウⅠプライス ニューⅠホライズンF B(ﾍｯｼﾞ無)	104.5	429.9	3.3	-	-	-	-	-	-	-
SUSTEN	米国株式アグレッシブⅠポートフォリオ《GeoMax》	0.0	0.1	2.1	-	-	-	-	-	-	-
野村AM	米国エネルギー革命関連ファンド B(ﾍｼﾞ無)	-1.8	93.2	9.3	29.7	43.4	17.1	5.2	21.3	37.0	★★
野村AM	野村米国ブランド株投資(米ドル)毎月	2.4	415.4	8.3	53.9	18.7	23.3	-	20.3	20.6	★★★★
野村AM	米国株式配当貴族(年4)	109.8	2,224.2	4.5	20.8	21.1	17.5	-	15.6	17.1	★★★★
日興AM	ミューズニッチ米国BDCファンド(毎月)	-1.0	61.3	6.5	33.0	26.6	15.6	-	17.7	26.1	★★★
日興AM	新Ⅰミューズニッチ米国BDCファンド(ﾍｯｼﾞ無Ⅰ毎月)	2.6	60.8	6.4	32.6	25.8	14.9	-	17.5	26.0	★★★
日興AM	インデックスファンドMLP(毎月)	-2.5	70.2	6.9	31.1	39.2	14.0	-	21.5	40.7	★★★
三菱UAM	アメリカンⅠニューⅠステージⅠオープン	4.6	79.7	3.2	29.7	8.3	13.8	9.2	21.5	21.2	★★
三菱UAM	次世代米国代表株ファンド《メジャーⅠリーダー》	22.8	868.5	6.9	38.3	21.6	18.0	14.1	17.3	18.1	★★★★
三菱UAM	三菱UFJ 米国高配当株式プラス〈ﾍｯｼﾞ無〉(毎月)《New アメリカン》	-0.3	44.6	4.8	27.2	26.0	18.3	9.5	13.4	21.7	★★★
三菱UAM	米国エネルギーMLPｵｰﾌﾟﾝ(毎月)ﾍｯｼﾞ無《エネルギーⅠラッシュ》	-3.3	134.2	2.3	11.0	25.9	6.4	0.1	18.1	38.2	★★
大和AM	ダイワ米国MLPファンド(毎月)米ドル	-0.4	13.1	7.5	23.3	35.0	8.7	-	19.6	32.5	★★★
大和AM	ポーレン米国グロース株式F(予想分配提示)《ベストフォーカス》	-1.3	26.6	10.0	49.0	-	-	-	-	-	-
大和AM	iFreePlus 米国配当王(年4回)	3.2	10.6	2.4	-	-	-	-	-	-	-
SBI岡三	米国バイオ＆テクノロジー株オープン	-3.7	146.9	7.8	36.2	12.5	17.0	-	17.7	17.4	★★★
SBI岡三	米国連続増配成長株オープン(3ヵ月)《女神さまⅠオープン》	0.3	32.8	5.0	25.4	16.0	16.0	-	15.1	15.6	★★★
SBI岡三	米国好配当リバランスオープン(年4)	25.3	132.9	5.1	-	-	-	-	-	-	-
明治安田AM	明治安田米国中小型成長株式F(毎月Ⅰ予想分配提示Ⅰﾍｯｼﾞ無)	0.0	0.3	2.9	23.6	2.7	-	-	22.1	-	★
JPモルガン	JPM北米高配当Ⅰ成長株ファンド(ﾍｯｼﾞ無、3ヵ月)	-1.5	80.0	4.8	16.6	21.0	15.6	12.4	13.9	16.6	★★★
JPモルガン	JPMⅠアメリカ成長株F(ﾍｯｼﾞ無、毎月)予想分配提示《アメリカの星》	1.8	90.2	10.9	51.8	19.1	-	-	20.7	-	★★
ニッセイAM	ニッセイアメリカ高配当株ファンド(毎月)	1.5	725.3	4.9	28.8	24.0	16.4	9.4	13.8	17.3	★★★
フィデリティ投信	フィデリティⅠ米国株式ファンド D(分配重視型Ⅰﾍｯｼﾞ無)	17.8	184.4	11.0	52.4	20.9	21.3	-	18.0	17.7	★★★★
フィデリティ投信	フィデリティⅠ米国株式ファンド F(毎月Ⅰ予想分配提示Ⅰﾍｯｼﾞ無)	3.0	21.5	10.8	51.8	20.7	-	-	17.9	-	★★★
ドイチェAM	米国MLPファンド B(毎月/ﾍｯｼﾞ無)《THE MLP B》	-0.4	29.2	9.8	28.0	45.0	15.7	5.8	30.8	45.6	★★
ゴールドマンⅠS	GS米国成長株集中投資ファンド 毎月	1.2	550.8	6.4	48.4	16.9	17.4	12.3	21.5	20.4	★★★
ゴールドマンⅠS	GS米国成長株集中投資ファンド 年4	1.8	129.8	6.4	48.3	16.9	17.4	12.3	21.6	20.5	★★★
ゴールドマンⅠS	GS MLPインフラ関連証券ファンド 毎月《ザⅠシェール》	-0.1	23.0	6.2	19.5	39.4	16.5	-	22.4	32.0	★★★
アライアンスⅠB	ABⅠ米国成長株投信D毎月(ﾍｯｼﾞ無)予想分配提示	449.3	23,982.0	9.4	50.1	21.4	22.9	-	18.1	17.2	★★★★
アライアンスⅠB	ABⅠ米国成長株投信E隔月(ﾍｯｼﾞ無)予想分配金提示型	25.2	30.5	8.3	-	-	-	-	-	-	-
アライアンスⅠB	ABⅠ米国割安株投信(隔月Ⅰ予想分配提示)	13.7	34.4	6.2	-	-	-	-	-	-	-
AM-One	MHAM米国好配当株式F(毎月)ﾍｯｼﾞ無《ゴールデンルーキー》	2.0	131.3	5.9	26.9	21.3	16.9	11.6	14.2	15.8	★★★
AM-One	ジャナス米国中小型成長株F(年4)《ネクストドリーム》	0.8	21.9	3.0	19.2	9.0	12.5	-	16.7	19.8	★★
東京海上AM	東京海上Ⅰ米国政策関連株式F(ﾍｯｼﾞ無)《アメリカンⅠスピリッツ》	-0.1	6.8	3.6	22.0	10.3	13.3	-	17.9	22.0	★★
フランクリンⅠTJ	フランクリンⅠTⅠアメリカ高配当株ファンド(毎月)	-0.4	228.4	4.9	29.3	24.5	16.6	9.6	14.1	17.7	★★★
フランクリンⅠTJ	フランクリンⅠTⅠアメリカ高配当株ファンド(3ヵ月)	2.6	45.1	4.9	29.3	24.5	16.6	9.6	14.1	17.7	★★★
フランクリンⅠTJ	フランクリンⅠTⅠ米国連続増配株ファンド(3ヵ月)	-1.8	27.7	3.2	7.9	17.2	12.2	-	13.4	14.6	★★
三井住友トラスト	MLP関連証券ファンド(ﾍｯｼﾞ無)	-0.4	46.8	6.3	21.3	39.0	15.9	-	21.7	31.2	★★★
三井住友DS	米国小型ハイクオリティファンド(毎月)	-1.4	29.1	2.9	20.8	13.0	15.2	10.8	16.6	18.3	★★★
三井住友DS	北米高配当株ファンド(毎月)	-2.5	52.5	5.9	28.7	20.4	16.9	11.9	15.5	17.7	★★★
BNYメロン	米国製造業株式ファンド(年4)《USルネサンス》	4.4	10.7	4.3	-	-	-	-	-	-	-
SBI AM	SBIⅠVⅠ米国高配当株式インデックスF(年4回)《SBIⅠVⅠ米国高配当株式》	25.6	25.7	-	-	-	-	-	-	-	-
SBI AM	SBIⅠSPDRⅠS&P500高配当株式インデックスF(年4回)《雪だるま》	12.3	12.3	-	-	-	-	-	-	-	-
マニュライフ	マニュライフⅠカナダ株式ファンド	1.0	17.3	4.0	18.1	19.0	14.1	7.9	15.8	19.2	★★
マニュライフ	マニュライフⅠ米国銀行株式ファンド《アメリカンⅠバンク》	-8.1	145.9	1.7	7.2	15.7	9.5	-	25.8	29.7	★
カレラAM	カレラ 米国小型株式アクティブファンド	0.0	8.5	0.2	27.7	16.9	19.7	-	20.9	22.3	★★★
りそなAM	りそな米国株式配当貴族インデックス(年4)	0.0	0.0	4.5	-	-	-	-	-	-	-
ワイエムAM	YMアセットⅠ優良米国株F《トリプル維新(プレミア合衆国)》	4.5	103.9	6.8	35.9	22.3	18.4	-	17.8	20.3	★★★
TロウⅠプライス	T.ロウⅠプライス 米国割安優良株式F D(毎月Ⅰ予想分配提示Ⅰﾍｯｼﾞ無)	-0.0	5.5	6.2	26.2	-	-	-	-	-	-
	外国株式Ⅰ北米型(円ヘッジ)										
野村AM	米国NASDAQオープンA(ﾍｯｼﾞ有)	-2.2	122.3	5.2	44.4	5.1	15.8	12.9	21.5	19.6	★★★★
野村AM	野村米国ブランド株投資(円)年2回	-0.7	41.8	3.6	29.2	2.5	13.0	9.8	20.6	20.4	★★★★
野村AM	ノムラ THE USA A	-0.1	13.6	0.7	17.5	1.3	7.5	5.8	20.7	19.7	★★
野村AM	米国エネルギー革命関連F(年1)ﾍｯｼﾞ有	-0.1	1.6	3.8	8.6	25.3	8.8	0.1	19.9	35.9	★★
野村AM	米国バリューⅠストラテジーⅠファンド A	-3.9	176.5	0.6	-2.9	1.6	3.9	-	10.9	12.9	★★
日興AM	ミューズニッチ米国BDCファンド(ﾍｯｼﾞ有Ⅰ年2回)	-0.0	1.2	2.0	11.2	9.4	6.4	-	16.5	25.0	★★★
日興AM	新Ⅰミューズニッチ米国BDCファンド(ﾍｯｼﾞ有Ⅰ年2回)	-0.7	5.4	1.9	10.9	8.8	5.7	-	16.4	25.0	★★★
三菱UAM	NASDAQオープンA(ﾍｯｼﾞ有)	-4.9	120.3	4.8	41.3	3.9	15.0	11.8	23.0	21.0	★★★★
三菱UAM	米国IPOニューステージF〈ﾍｯｼﾞ有〉(資産成長型)	-0.5	62.8	0.4	18.7	-18.4	-	-	29.4	-	★
三菱UAM	米国IPOニューステージF〈ﾍｯｼﾞ有〉(年2回)	-0.3	21.5	0.4	18.6	-18.8	-	-	29.4	-	★
三菱UAM	NYダウⅠインデックスF(ﾍｯｼﾞ有)	0.4	51.2	1.6	8.6	5.5	7.3	-	14.7	16.9	★★★
大和AM	ダイワ米国厳選株ファンド -イーグルアイ- A(ﾍｯｼﾞ有)	-0.1	7.4	-1.1	14.2	5.2	9.9	7.9	18.6	20.4	★★★
大和AM	ダイワ米国バイバックⅠファンド(ﾍｯｼﾞ有)	-0.0	4.6	5.0	20.2	6.2	8.6	-	15.6	18.3	★★★
大和AM	米国インフラⅠビルダー株式ファンド(ﾍｯｼﾞ有)	-2.5	16.7	1.8	16.7	11.9	13.4	-	21.8	23.8	★★★★
大和AM	ダイワ/ジャナス米国中型グロース株ファンド(ﾍｯｼﾞ有)	-0.4	5.4	0.1	2.3	0.2	7.1	-	17.3	19.6	★★★
SBI岡三	米国ネクストビジョンファンド(ﾍｯｼﾞ有)	-0.2	53.0	5.4	42.7	-	-	-	-	-	-
JPモルガン	JPM北米高配当Ⅰ成長株F(米ドル対円ヘッジあり、年2回)	-0.0	12.0	0.3	-3.7	4.3	6.2	6.5	13.5	16.2	★★★
JPモルガン	JPMⅠアメリカ成長株F(ﾍｯｼﾞ有、年1回)《アメリカの星》	-0.4	25.2	5.8	26.8	2.7	-	-	20.5	-	★★
ニッセイAM	限定追加 ニッセイ米ドル建て社債F23-11(ﾍｯｼﾞ有)《ステディ》	-0.0	34.5	0.1	-	-	-	-	-	-	-
フィデリティ投信	フィデリティⅠ米国優良株Ⅰファンド(ﾍｯｼﾞ有)	-0.1	4.3	3.2	19.3	6.6	11.7	-	16.6	17.4	★★★★
フィデリティ投信	フィデリティⅠ米国株式ファンド A(資産成長型Ⅰﾍｯｼﾞ有)	-2.8	221.5	6.3	27.6	4.6	11.6	-	18.3	17.8	★★★
ゴールドマンⅠS	netWIN テクノロジー株式ファンド A(ﾍｯｼﾞ有)	-21.0	1,795.0	5.6	41.6	2.6	13.6	12.5	23.4	21.7	★★★★
ゴールドマンⅠS	GSビッグデータⅠストラテジー(米国小型株)A(ﾍｯｼﾞ有)	-0.0	16.2	-1.3	3.8	-0.1	4.3	-	21.1	24.2	★★
アライアンスⅠB	ABⅠ米国成長株投信A(ﾍｯｼﾞ有)	-49.5	1,454.1	4.9	25.6	4.9	12.9	12.4	19.0	17.8	★★★★★
AM-One	MHAM米国好配当株式F(年1)ﾍｯｼﾞ有《ゴールデンルーキー》	-0.1	7.7	1.4	6.2	5.3	7.6	6.0	13.3	15.0	★★★
AM-One	米国厳選成長株集中投資F A(ﾍｯｼﾞ有)《新世紀ｱﾒﾘｶYes, We Can!》	-0.0	2.9	1.9	24.2	1.2	8.0	6.7	22.8	21.3	★★★
AM-One	米国小型バリュー株F A(ﾍｯｼﾞ有)《アメリカンⅠエンジェル》	-0.2	11.0	-0.4	2.8	7.5	7.9	-	18.8	22.4	★★★
AM-One	米国インフラ関連株式ファンド〈ﾍｯｼﾞ有〉《グレートⅠアメリカH有》	-0.1	18.5	-2.8	4.5	7.2	12.8	-	19.1	20.1	★★★★
ブラックロック	BR米国小型成長株式オープンB(ﾍｯｼﾞ有)	-0.4	3.9	-1.5	3.5	-8.2	4.9	5.2	22.1	24.5	★★
ブラックロック	BRⅠ米国小型株式 ビッグデータ戦略ファンド(ﾍｯｼﾞ有)	-0.7	54.9	-2.2	0.3	-3.9	4.8	-	21.0	24.7	★★

Copyright ©2024 Ibbotson Associates Japan, Inc. 無断転載、複写(コピーなど)、配布、公開を禁じます。

運用会社	ファンド名《愛称》	月間資金増減 億円	月末純資産 億円	リターン(%) 1か月	1年	3年(年率)	5年(年率)	10年(年率)	リスク(%) 3年(年率)	5年(年率)	Morningstar ファンドスターズ
三井住友トラスト	SMTAM ダウ・ジョーンズ インデックスF(ヘッジ有)	-0.9	49.5	1.6	8.5	5.5	7.3	8.8	14.8	16.9	★★★★
三井住友トラスト	SMTAM NYダウインデックスオープン(ヘッジ有)	0.3	8.3	1.6	8.5	5.5	7.4	-	14.8	16.9	★★★
三井住友DS	三井住友・米国ハイクオリティ株式ファンド(ヘッジ有)	0.0	3.0	0.6	6.0	1.3	8.6	-	17.0	18.1	★★★
三井住友DS	USテクノロジー・イノベーターズ・F(ヘッジ有)	-1.1	30.0	5.8	57.7	-9.3	7.4	-	33.5	29.4	★★
三井住友DS	MFS米国中型成長株式ファンド(ヘッジ有)	-1.3	46.0	1.9	9.7	-	-	-	-	-	-
三井住友DS	ドナルド・スミス米国ディープバリュー株式F A(ヘッジ有)	7.5	43.1	-1.9	-	-	-	-	-	-	-
三井住友DS	三井住友・NYダウ・ジョーンズ指数オープン(ヘッジ有)	-0.9	164.9	1.5	8.5	5.7	7.7	-	14.6	16.6	★★★
TロウPライス	T.ロウ・プライス 米国割安優良株式ファンド A(ヘッジ有)	-8.4	262.0	1.7	5.1	-	-	-	-	-	-
TロウPライス	Tロウ・プライス 米国中小型株式ファンド A (ヘッジ有)	0.3	69.9	-1.2	-	-	-	-	-	-	-
TロウPライス	Tロウ・プライス ニュー・ホライズンF A(ヘッジ有)	8.4	40.3	-1.0	-	-	-	-	-	-	-
野村AM	野村米国ブランド株投資(円)毎月	-2.7	273.2	3.6	29.0	2.4	13.0	10.0	20.5	20.3	★★★★
野村AM	米国エネルギー革命関連ファンド A(ヘッジ有)	-0.5	10.0	3.9	8.6	24.9	8.6	0.0	19.8	35.3	★★
日興AM	ミューズニッチ米国BDCファンド(ヘッジ有/毎月)	-0.2	15.4	2.0	11.2	9.4	6.4	-	16.5	25.0	★★★
日興AM	新・ミューズニッチ米国BDCファンド(ヘッジ有・毎月)	0.2	7.3	1.9	11.0	8.8	5.7	-	16.3	25.1	★★★
三菱UAM	三菱UFJ 米国高配当株式プラス〈ヘッジ有〉(毎月)《New アメリカン》	-0.2	2.0	0.4	6.5	9.3	9.3	4.1	13.1	21.2	★★★
三菱UAM	米国エネルギーMLPオープン(毎月)ヘッジ有《エネルギー・ラッシュ》	-0.3	17.0	-2.0	-6.8	9.4	-1.5	-4.7	17.1	37.7	★★
三菱UAM	次世代米国代表株F(ヘッジ有)《メジャー・リーダー》	-0.4	15.0	2.4	15.7	5.6	8.7	-	16.9	17.8	★★★
大和AM	ダイワ米国MLPファンド(毎月)日本円	-0.1	1.6	2.0	3.5	17.2	0.3	-	18.2	31.6	★★★
明治安田AM	明治安田米国中小型成長株式F(毎月・予想分配提示・ヘッジ有)	0.0	0.0	-1.5	3.3	-10.7	-	-	23.0	-	★
JPモルガン	JPM北米高配当・成長株F(米ドル対円ヘッジあり、3ヵ月)	-0.1	3.3	0.2	-3.5	4.2	6.0	6.5	13.5	16.2	★★★
JPモルガン	JPM・アメリカ成長株F(ヘッジ有、毎月)予想分配提示《アメリカの星》	-0.4	15.8	5.8	26.7	2.7	-	-	20.5	-	★★
フィデリティ投信	フィデリティ・米国株式ファンド C(分配重視型・ヘッジ有)	-3.0	39.0	6.3	27.6	4.7	11.6	-	18.2	17.7	★★★★
フィデリティ投信	フィデリティ・米国株式ファンド E(毎月・予想分配提示・ヘッジ有)	0.0	0.8	6.3	27.8	4.8	-	-	18.2	-	★★★
ドイチェAM	米国MLPファンド A(毎月/ヘッジ有)《THE MLP A》	-0.1	2.7	4.7	7.3	26.2	6.5	0.6	28.4	44.9	★★
アライアンス・B	AB・米国成長株投信C毎月(ヘッジ有)予想分配提示	-66.0	3,329.6	4.9	25.7	5.0	13.0	-	19.0	17.8	★★★★
AM-One	MHAM米国好配当株式F(毎月)ヘッジ有《ゴールデンルーキー》	-0.2	12.0	1.4	6.2	5.3	7.6	6.0	13.3	15.0	★★★
三井住友トラスト	MLP関連証券ファンド(ヘッジ有)	-0.1	3.7	1.9	2.3	20.9	6.9	-	20.1	30.1	★★★
TロウPライス	T.ロウ・プライス 米国割安優良株式F C(毎月・予想分配提示・ヘッジ有)	0.0	2.7	1.7	5.0	-	-	-	-	-	-
	外国株式・欧州型										
野村AM	野村ユーロ・トップ・カンパニー B	-0.8	51.1	4.8	21.5	17.4	14.0	6.4	15.4	20.0	★★★
日興AM	インデックスF DAX30(ドイツ株式)	-0.2	17.4	3.3	25.1	14.9	12.7	-	17.9	21.8	★★
大和AM	ダイワ英国高配当株ファンド	-0.1	1.1	3.7	14.9	18.2	8.4	-	12.8	18.6	★★
大和AM	イスラエル株式ファンド	-0.9	17.9	5.2	14.9	10.4	-	-	20.7	-	★
明治安田AM	明治安田欧州株式ファンド《ファザーン》	0.2	5.7	5.1	20.7	14.6	12.0	6.0	13.9	17.9	★★★
明治安田AM	欧州厳選株式ファンド《欧州夢紀行》	-0.1	3.5	5.2	20.7	14.6	11.9	-	13.9	17.9	★★★
シュローダー	シュローダー・ユーロ株式ファンド ヘッジ無	-0.0	1.8	3.4	13.3	11.2	9.7	-	16.1	20.9	★★
シュローダー	シュローダー・ユーロ・エクイティ・ファンド ヘッジ無	-0.0	4.8	3.4	13.3	11.2	9.7	-	16.1	20.9	★
ニッセイAM	ニッセイ欧州株式厳選ファンド フルインベストメント	0.2	39.1	5.2	31.3	17.0	15.1	-	16.0	16.6	★★★★★
フィデリティ投信	フィデリティ・欧州中小型株・オープン B(ヘッジ無)	-1.8	91.7	1.6	14.8	9.2	9.9	8.0	18.3	25.0	★
ドイチェAM	ドイチェ・ユーロスター・オープン	-0.1	16.9	3.2	20.8	15.7	13.7	6.4	16.4	19.5	★★★
ブラックロック	BR欧州株式オープン	-0.2	25.8	3.8	23.6	13.8	17.3	7.5	20.4	20.6	★★★
三井住友トラスト	欧州成長株式ファンド《Eグロース》	-0.2	19.0	3.5	20.5	17.9	14.9	-	13.7	16.7	★★★★
三井住友トラスト	SMT 欧州株配当貴族インデックス・オープン	0.2	6.4	3.7	26.0	15.5	11.6	-	15.9	17.8	★★★
三井住友DS	日興エドモン・ドゥ・ロスチャイルド・ラグジュアリーファンド	-3.7	68.4	2.9	8.6	13.9	11.2	7.4	17.5	19.9	★★★
カレラAM	スイス株式ファンド	0.0	7.7	3.5	22.4	16.1	14.2	11.6	14.3	15.9	★★★★★
カレラAM	オランダ株式ファンド	-0.3	17.6	5.4	19.3	17.0	20.7	11.5	17.9	21.0	★★★★
カレラAM	イタリア株式ファンド	0.1	7.7	3.1	34.1	22.0	15.5	8.8	18.9	22.9	★★★
カレラAM	フランス株式ファンド	-0.1	10.8	3.0	23.6	22.8	15.4	-	16.5	20.6	★★★★
三菱UAM	欧州アクティブ株式オープン(ヘッジ無)	-0.2	5.2	3.5	16.7	9.5	9.9	-	16.4	17.8	★★
ニッセイAM	ニッセイ北欧株式ファンド(ヘッジ無)《オーロラスター》	-0.0	4.9	0.1	18.7	12.3	14.0	-	19.9	20.4	★★★
BNPパリバ	BNPパリバ欧州高配当・成長株式F(毎月)《ドリームパスポート》	-0.0	13.5	4.6	25.5	18.7	12.9	5.9	13.9	16.6	★★★
SOMPO	スイス・グローバル・リーダー・ファンド	-1.8	177.0	3.8	20.2	11.4	13.9	8.7	17.0	15.3	★★★★
SOMPO	りそなスイス・グローバル・リーダー・ファンド	-0.3	31.5	3.7	20.2	11.6	14.1	-	17.1	15.4	★★★
	外国株式・欧州型(円ヘッジ)										
野村AM	野村ユーロ・トップ・カンパニー A	0.0	3.0	2.3	3.2	7.0	7.6	4.6	13.8	17.6	★★★★
シュローダー	シュローダー・ユーロ株式ファンド 為替リスク軽減型	-0.0	2.7	1.3	-3.3	1.9	4.2	-	14.9	19.2	★★
シュローダー	シュローダー・ユーロ・エクイティ・ファンド 為替リスク軽減型	-0.0	0.8	1.3	-3.4	1.8	4.2	-	14.8	19.2	★★★
フィデリティ投信	フィデリティ・欧州中小型株・オープン A(ヘッジ付)	-0.4	21.6	-1.5	-4.6	-1.4	3.6	6.0	16.5	22.7	★
三菱UAM	欧州アクティブ株式オープン(ヘッジ有)	-0.0	1.5	0.7	-1.2	0.0	3.8	-	14.2	15.3	★★★
ニッセイAM	ニッセイ北欧株式ファンド(ヘッジ有)《オーロラスター》	-0.1	0.7	-1.2	2.1	4.7	9.5	-	15.6	15.6	★★★★
SOMPO	スイス・グローバル・リーダー・F(ヘッジ有)	-0.5	22.4	2.0	-1.1	-0.9	5.1	-	16.5	14.7	★★★
	外国株式・アジアパシフィック型										
SBI岡三	アジア・オセアニア好配当成長株オープン(1年)	-0.5	17.9	0.8	7.5	1.1	4.8	4.2	12.9	17.2	★★★
シュローダー	シュローダー・アジアパシフィックESGフォーカスF(資産成長型)	-0.3	14.7	1.2	5.0	3.7	9.0	-	11.6	14.7	★★★★★
フィデリティ投信	フィデリティ・日本・アジア成長株投信	-0.4	35.2	1.8	3.0	1.5	5.5	5.9	11.2	14.7	★★★★
三井住友DS	アジアGX関連株式ファンド《The Asia GX》	-0.1	3.5	-2.3	-6.8	-	-	-	-	-	-
SBI岡三	アジア・オセアニア好配当成長株オープン(毎月)	-18.0	904.1	0.8	7.5	1.1	4.6	4.2	13.0	17.2	★★
シュローダー	シュローダー・アジアパシフィックESGフォーカスF(予想分配提示)	-0.0	0.9	1.3	5.1	-	-	-	-	-	-
三井住友トラスト	アジア・オセアニア配当利回り株Op.《アジア配当物語》	-0.2	27.9	0.2	6.6	3.1	7.8	6.4	14.1	17.4	★★★★★
イーストスプリング	イーストS・アジア・オセアニア好配当株式Op(毎月)	-0.3	27.8	0.8	7.7	1.1	4.8	4.4	13.3	17.8	★
	外国株式・オセアニア型										
野村AM	ノムラ・アジア・シリーズ(ノムラ・豪州・フォーカス)	-0.0	2.0	-0.6	4.5	13.2	12.7	7.5	19.7	24.3	★★★★
ニッセイAM	ニッセイ豪州ハイ・インカム株式F(資産成長型)《ラッキー・カントリー》	-0.1	9.8	0.3	8.0	12.9	8.9	-	18.0	23.6	★★★
フランクリン・TJ	フランクリン・T・オーストラリア高配当株ファンド(年2回)	-0.1	157.4	0.3	8.1	13.1	8.9	6.0	18.2	24.0	★★
フランクリン・TJ	フランクリン・T・オーストラリア高配当株ファンド(ヘッジ有/年2回)	-0.4	1.9	-0.3	-1.9	4.2	3.8	-	11.6	16.6	★
三井住友DS	オーストラリア・高配当株ファンド(年1)	0.0	0.6	1.3	6.3	16.0	11.5	-	18.4	24.2	★★★★
カレラAM	ニュージーランド株式ファンド	-0.2	12.6	0.7	4.9	4.5	10.3	10.5	15.2	17.8	★★★★
日興AM	オーストラリア株式ファンド	0.0	28.8	0.4	9.9	15.9	12.1	7.4	17.7	24.7	★★★★
ニッセイAM	ニッセイオーストラリア高配当株ファンド(毎月)	-3.5	279.4	0.3	8.1	12.9	8.8	5.9	17.9	23.5	★★★
ニッセイAM	ニッセイ豪州ハイ・インカム株式F(毎月)《ラッキー・カントリー》	-12.3	745.9	0.3	8.1	12.9	8.8	5.9	17.8	23.4	★★★

Copyright ©2024 Ibbotson Associates Japan, Inc. 無断転載、複写(コピーなど)、配布、公開を禁じます。

運用会社	ファンド名《愛称》	月間資金増減 億円	月末純資産 億円	リターン(%) 1か月	1年	3年(年率)	5年(年率)	10年(年率)	リスク(%) 3年(年率)	5年(年率)	Morningstar ファンドスターズ
フランクリン・TJ	フランクリン・T・オーストラリア高配当株ファンド(毎月)	-16.0	1,157.6	0.3	8.1	13.1	9.0	6.0	18.1	23.8	★★
フランクリン・TJ	フランクリン・T・オーストラリア高配当株ファンド(ﾍｯｼﾞ有/毎月)	0.0	2.1	-0.3	-1.8	4.0	3.7	-	11.5	16.4	★
三井住友DS	オーストラリア・高配当株F(毎月)	-0.4	20.0	1.2	6.3	16.0	11.4	8.4	18.4	24.1	★★★★
	外国株式・その他(新興国株式含む)										
野村AM	野村ドイチェ・高配当インフラ関連株投信(豪ドル)年2回	-0.0	7.2	0.9	3.3	14.2	9.2	4.7	19.8	23.0	-
野村AM	野村ドイチェ・高配当インフラ関連株投信(ブラジルレアル)年2回	-0.0	6.5	1.9	21.3	31.6	10.3	6.6	21.3	26.7	-
野村AM	野村ドイチェ・高配当インフラ関連株投信(通貨セレクト)年2回	0.9	6.3	2.7	18.3	26.6	14.1	7.7	17.6	23.8	-
野村AM	野村米国ブランド株投資(資源国通貨)年2回	0.0	12.7	5.9	51.1	18.6	20.1	14.4	24.7	27.3	-
野村AM	野村米国ブランド株投資(アジア通貨)年2回	-0.1	20.0	7.3	48.5	16.3	23.3	17.2	21.0	23.4	-
野村AM	野村グローバル高配当株プレミアム(円)年2回	-0.1	8.0	0.2	2.7	5.7	4.6	3.4	10.3	14.4	-
野村AM	野村グローバル高配当株プレミアム(通貨セレクト)年2回	-0.2	32.7	3.7	29.0	27.1	14.4	8.4	14.6	23.5	-
野村AM	野村高配当インフラ関連株プレミアム(円)年2回	-0.3	10.3	-1.7	-7.6	2.1	1.4	1.9	11.5	14.7	-
野村AM	野村高配当インフラ関連株プレミアム(通貨セレクト)年2回	-0.3	23.3	1.5	15.8	22.4	10.8	7.0	16.1	23.4	-
野村AM	野村高配当インフラ関連株ファンド(通貨セレクト)年2回	-0.0	0.9	0.7	19.4	25.0	11.0	-	17.0	24.2	-
日興AM	Tracers グローバル2倍株(地球コンプリート)	-0.4	8.2	3.8	26.1	-	-	-	-	-	-
三菱UAM	米国株式シグナルチェンジ戦略F(ﾍｯｼﾞ有)《クォーターバック》	-4.8	94.6	-0.8	-0.6	-3.5	-	-	21.9	-	-
三菱UAM	米国株式シグナルチェンジ戦略F(ﾍｯｼﾞ無)《クォーターバック》	-11.6	244.4	3.3	16.5	9.8	-	-	20.9	-	-
三菱UAM	ビルドアップ型 ベイリーG インパクト投資F21-04(限定追加)《ビルドアップポジティブチェンジ》	-0.6	14.0	3.3	16.8	-	-	-	-	-	-
三菱UAM	米国株式トレンド・ウォッチ戦略ファンド	-0.0	0.6	-0.1	-0.7	-	-	-	-	-	-
大和AM	通貨選択型米国株主還元株αクワトロプレミアム(年2回)	0.0	0.1	3.7	25.2	24.0	9.9	-	16.6	22.3	-
大和AM	ダイワ米国株主還元株ツインαプレミアム(年2回)	-0.0	0.1	5.8	18.7	13.3	11.0	-	12.3	14.2	-
大和AM	S&P500(マルチアイ搭載)	-0.1	0.9	2.4	9.2	-	-	-	-	-	-
大和AM	NASDAQ100トリプル(マルチアイ搭載)	-1.9	61.5	7.9	89.9	-	-	-	-	-	-
大和AM	テーマレバレッジ EV2倍	-0.5	3.5	-33.0	-54.7	-	-	-	-	-	-
大和AM	テーマレバレッジ 中国ニューエコノミー2倍	0.0	0.7	-24.6	-62.9	-	-	-	-	-	-
大和AM	テーマレバレッジ DX2倍	-0.2	4.8	10.6	91.0	-	-	-	-	-	-
大和AM	テーマレバレッジ ゲーム&eスポーツ2倍	-0.0	1.5	4.1	16.4	-	-	-	-	-	-
大和AM	テーマレバレッジ eコマース2倍	-0.2	0.5	-4.7	-0.3	-	-	-	-	-	-
大和AM	テーマレバレッジ ヘルステック2倍	-0.0	0.5	-0.1	-24.8	-	-	-	-	-	-
大和AM	テーマレバレッジ クリーンテック2倍	-0.1	0.8	-23.9	-56.3	-	-	-	-	-	-
大和AM	テーマレバレッジ ブロックチェーン2倍	0.1	1.9	3.3	61.0	-	-	-	-	-	-
SBI岡三	米国株カバードコール戦略F/JPM・米株・プレミアム・インカムETF	-0.1	0.4	6.3	-	-	-	-	-	-	-
明治安田AM	米国株式マーケット・キャッチ戦略F《マイチャーム》	-0.0	11.3	1.9	14.4	-	-	-	-	-	-
シュローダー	シュローダー・ユーロ株式ファンド 米ドル投資型	-0.1	7.8	5.8	15.9	17.7	13.3	-	14.0	19.3	-
ニッセイAM	ニッセイ欧州株式厳選ファンド リスクコントロール	-0.1	11.0	4.6	27.5	11.8	13.9	-	13.1	12.5	-
ピクテ	ピクテ・グローバル・インカム株式F(1年)フレックス《グロイン・フレックス》	-3.5	127.6	-1.3	1.9	8.4	7.0	-	13.6	14.2	-
SOMPO	SOMPOスイッチ NASDAQ100 レバレッジ2.5倍	-0.5	3.5	-0.8	40.1	-	-	-	-	-	-
AM-One	新光シラー・ケープ米欧株式戦略F(リスク・コントロール付)ﾍｯｼﾞ無	-0.1	30.3	3.8	25.1	18.2	15.7	-	12.5	13.5	-
AM-One	新光シラー・ケープ米欧株式戦略F(リスク・コントロール付)ﾍｯｼﾞ有	0.0	1.5	0.0	4.7	3.2	6.9	-	12.4	13.0	-
ブラックロック	iシェアーズ 上場プライベート・エクイティ・インデックスF	0.0	5.3	5.0	41.6	24.7	-	-	22.5	-	-
UBS AM	UBS米国成長株式リスク・コントロールF	-1.6	91.7	8.5	49.2	8.9	14.2	9.9	19.1	17.9	-
アムンディ	日興レジェンド・イーグル・ファンド(資産成長)	7.5	656.0	4.9	19.8	17.2	12.7	8.4	10.9	13.4	-
アムンディ	アムンディ・グローバル・ストラテジー株式F 年2回《ロイヤルギフト》	-0.5	54.8	4.6	20.4	16.6	12.2	-	11.1	13.4	-
三井住友DS	テトラ・エクイティ	-4.5	293.1	-1.1	10.3	-13.7	-	-	17.2	-	-
三井住友DS	テトラ・ネクスト	-4.6	230.4	0.9	-5.4	-	-	-	-	-	-
三井住友DS	LGT上場プライベート・エクイティ戦略ファンド	-0.7	41.0	5.8	43.0	-	-	-	-	-	-
BNYメロン	BNYメロン・米国株式ダイナミック戦略ファンド《亜米利加》	-6.4	149.9	8.0	11.8	10.8	9.8	-	17.3	14.9	-
キャピタルAM	世界シェールガス株ファンド	-0.3	7.3	4.2	13.5	33.8	15.1	7.9	24.4	29.5	-
レオス	ひふみワールド	-1.8	498.2	5.9	27.7	12.7	-	-	16.4	-	-
レオス	ひふみワールド+	-43.5	2,129.3	5.9	27.7	12.6	-	-	16.4	-	-
レオス	まるごとひふみ100	-16.7	321.1	6.6	26.3	-	-	-	-	-	-
ファイブスター	ユナイテッド・タートルクラブF・積極型《ミノガメ》	0.0	6.3	5.2	25.4	13.1	13.2	8.3	12.6	14.4	-
野村AM	野村ドイチェ・高配当インフラ関連株投信(豪ドル)毎月	-0.5	31.2	0.9	3.2	14.2	9.2	4.7	19.8	23.0	-
野村AM	野村ドイチェ・高配当インフラ関連株投信(ブラレアル)毎月	-1.1	109.4	1.9	21.3	31.9	10.5	6.7	21.2	26.6	-
野村AM	野村ドイチェ・高配当インフラ関連株投信(通貨セレクト)毎月	-0.1	33.8	2.6	18.3	26.6	14.1	7.7	17.5	23.7	-
野村AM	野村米国ブランド株投資(資源国通貨)毎月	-0.2	32.8	5.8	50.7	18.3	19.8	14.3	24.5	27.2	-
野村AM	野村米国ブランド株投資(アジア通貨)毎月	-2.0	342.8	7.2	48.1	16.3	23.2	17.1	20.9	23.3	-
野村AM	野村グローバル高配当株プレミアム(円)毎月	-0.2	24.2	0.2	2.7	5.7	4.6	3.4	10.3	14.4	-
野村AM	野村グローバル高配当株プレミアム(通貨セレクト)毎月	-4.0	363.3	3.7	29.1	27.1	14.5	8.4	14.6	23.5	-
野村AM	野村高配当インフラ関連株プレミアム(円)毎月	-0.1	14.6	-1.7	-7.6	2.1	1.3	1.9	11.5	14.7	-
野村AM	野村高配当インフラ関連株プレミアム(通貨セレクト)毎月	-1.2	95.8	1.5	15.9	22.4	10.8	7.0	16.1	23.4	-
野村AM	野村高配当インフラ関連株ファンド(通貨セレクト)毎月	-0.0	5.0	0.7	19.4	25.0	11.1	-	17.1	24.1	-
日興AM	資源ファンド(株式と通貨)ブラジルレアル	-1.3	84.6	-1.8	11.7	36.4	9.3	2.3	29.5	37.8	-
日興AM	資源ファンド(株式と通貨)南アフリカランド	-0.4	25.2	-1.4	-2.5	20.2	8.3	2.8	29.3	37.4	-
日興AM	資源ファンド(株式と通貨)オーストラリアドル	-0.1	10.5	-3.7	-5.5	17.2	8.4	0.8	27.2	35.6	-
日興AM	資源株F 通貨選択〈レアル〉(毎月)	-1.6	93.7	-1.8	11.8	36.4	9.3	2.3	29.5	37.8	-
日興AM	資源株F 通貨選択〈ランド〉(毎月)	0.0	1.1	-1.4	-2.3	20.0	8.6	2.9	28.7	36.6	-
日興AM	資源株F 通貨選択〈豪ドル〉(毎月)	-0.2	9.5	-3.7	-5.4	16.9	8.5	0.9	26.7	35.0	-
大和AM	ダイワ米国株ストラテジーα -トリプルリターンズ- 日本円(毎月)	-0.1	2.7	0.5	1.8	8.1	6.8	4.4	15.2	16.8	-
大和AM	ダイワ米国株ストラテジーα -トリプルリターンズ- 豪ドル(毎月)	-0.1	7.7	1.5	12.1	15.5	10.6	5.7	19.2	23.6	-
大和AM	ダイワ米国株ストラテジーα -トリプルリターンズ- ブラレアル(毎月)	-2.3	143.3	3.3	30.7	32.8	10.9	6.6	22.0	28.1	-
大和AM	ダイワ米国株ストラテジーα -トリプルリターンズ- 米ドル(毎月)	-0.3	26.6	5.8	22.8	24.7	15.9	10.2	14.6	17.4	-
大和AM	ダイワ米国株ストラテジーα -トリプルリターンズ- 通貨セレクト(毎月)	-0.1	1.5	4.4	29.3	24.6	15.3	6.7	18.4	22.8	-
大和AM	ダイワ・スイス高配当株ツインα(毎月)	-0.5	88.4	3.5	13.7	10.6	9.5	6.9	10.9	12.7	-
大和AM	ダイワ英国高配当株ツインα(毎月)	-0.0	5.6	2.5	8.1	14.0	5.3	-	10.6	16.0	-
大和AM	ダイワ米国MLPファンド(毎月)通貨α	-0.1	6.2	6.8	17.8	28.9	6.4	-	18.7	32.2	-
大和AM	通貨選択ﾀﾞｲﾜ/ﾐﾚｰ・グローバル好配当株α(米ドル)	0.0	2.0	6.9	24.9	18.3	13.1	-	10.7	12.5	-
大和AM	通貨選択ﾀﾞｲﾜ/ﾐﾚｰ・グローバル好配当株α(レアル)	-0.1	4.3	4.4	34.2	28.8	10.9	-	16.0	22.3	-
大和AM	通貨選択ﾀﾞｲﾜ/ﾐﾚｰ・グローバル好配当株α(通貨セレ)	-0.1	1.6	5.7	28.9	16.9	12.5	-	13.0	17.4	-
大和AM	通貨選択アメリカン・エクイティ・αクワトロ(毎月)	0.0	5.4	0.9	6.7	21.0	3.6	-	17.3	25.0	-

Copyright ©2024 Ibbotson Associates Japan, Inc. 無断転載、複写(コピーなど)、配布、公開を禁じます。

運用会社	ファンド名《愛称》	月間資金増減 億円	月末純資産 億円	リターン(%) 1か月	1年	3年(年率)	5年(年率)	10年(年率)	リスク(%) 3年(年率)	5年(年率)	Morningstar ファンドスターズ
大和AM	通貨選択型米国株主還元株αクワトロプレミアム(毎月)	0.1	17.2	3.7	25.2	24.0	10.1	-	16.6	22.1	-
大和AM	ダイワ米国株主還元株ツインαプレミアム(毎月)	-0.2	7.9	5.9	18.6	13.4	11.0	-	12.3	14.2	-
T&D AM	豪州高配当株ツインαファンド(毎月)	3.1	54.8	2.7	9.0	13.5	7.2	4.1	11.2	19.4	-
T&D AM	ブラジル株式ツインαF(毎月)ツインα	-0.4	54.6	-1.8	17.1	7.4	0.6	-	21.4	27.2	-
T&D AM	ブラジル株式ツインαF(毎月)シングルα・米ドル	0.3	4.4	1.0	27.4	17.4	4.9	-	20.7	27.2	-
ニッセイAM	ニッセイグローバル好配当株式プラス(毎月)	-12.3	406.2	3.4	18.6	18.9	10.0	7.3	12.8	19.3	-
ピクテ	ピクテ・グローバル・インカム株式F(毎月)フレックス《グロイン・フレックス》	-4.0	224.3	-1.3	1.9	8.3	6.9	-	13.6	14.2	-
アムンディ	アムンディ・グローバル・ストラテジー株式F 毎月《ロイヤルギフト》	-0.3	98.4	4.6	20.2	16.6	12.3	-	11.0	13.3	-
アムンディ	日興レジェンド・イーグル・ファンド(毎月)	1.3	720.8	4.9	19.6	17.1	12.5	8.3	10.9	13.3	-
三井住友トラスト	世界インフラ関連好配当株式 通貨選択 (レアル)《ｲﾝﾌﾗﾌﾟﾗｽ》	-0.5	34.3	2.7	23.3	28.3	5.3	6.3	20.2	29.8	-
三井住友トラスト	世界インフラ関連好配当株式 通貨選択 (豪ドル)《ｲﾝﾌﾗﾌﾟﾗｽ》	-9.2	276.1	1.4	4.7	11.2	4.4	4.4	18.1	25.7	-
三井住友トラスト	世界インフラ関連好配当株式 通貨選択 (アジア)《ｲﾝﾌﾗﾌﾟﾗｽ》	-0.4	6.0	4.0	10.3	16.4	8.2	9.0	13.9	22.9	-
三井住友DS	カナダ高配当株ツインα(毎月)	-1.4	112.6	3.4	7.5	9.7	7.0	2.1	11.7	17.6	-
三井住友DS	米国リバーサル戦略ツインαネオ(毎月)	-0.1	14.2	5.0	27.9	14.9	9.3	-	10.8	14.2	-
BNYメロン	BNYメロン・米国株式ダイナミック戦略F(予想分配提示)《亜米利加》	-0.6	9.1	6.5	7.3	-	-	-	-	-	-
カレラAM	3つの財布 欧州銀行株式F(毎月)《全日本スポーツ応援F2》	-0.2	31.7	3.1	17.0	17.6	4.4	-	18.2	28.0	-
カレラAM	3つの財布 欧州不動産関連株F(毎月型)《全日本スポーツ応援F3》	-0.1	29.6	0.3	13.3	5.0	1.5	-	15.7	18.4	-
カレラAM	3つの財布 米国銀行株式ファンド(毎月)	-0.9	48.5	5.1	-2.4	6.5	2.8	-	19.2	22.8	-
カレラAM	テキサス州株式ファンド	-0.1	13.0	0.8	10.4	11.2	7.6	-	13.8	17.8	-
あおぞら投信	あおぞら・世界配当成長株ベガ・ファンド(毎月)《くらだし》	-0.1	6.8	4.1	6.4	6.7	3.2	-	10.0	15.0	-
	外国株式・新興国型(複数国/地域)										
野村AM	ノムラファンドマスターズ新興国株 A	-0.1	3.6	-2.2	-7.6	-10.7	-1.0	0.5	14.8	18.6	★
野村AM	ノムラファンドマスターズ新興国株 B	-0.5	55.0	1.8	10.0	2.9	7.4	6.1	12.1	18.0	★★★
野村AM	野村新興国消費関連株投信	-1.4	17.1	0.9	10.1	2.5	5.8	3.8	11.8	17.7	★★
日興AM	日興BRICs株式ファンド	-0.7	56.0	-1.8	11.7	0.2	3.9	4.5	14.6	19.9	★★
日興AM	先進国資本エマージング株式F(1年)《リード・ストック》	-1.4	66.1	-0.2	12.6	7.5	4.4	-	9.2	16.1	★★★
日興AM	先進国資本エマージング株式F(年2回)《リード・ストック》	0.0	0.2	-0.2	12.2	7.2	4.2	-	9.0	15.8	★★★
日興AM	新シルクロード経済圏ファンド	-0.8	55.9	-1.4	4.2	-2.1	7.7	-	10.7	16.7	★★★
日興AM	ビッグデータ新興国小型株ファンド(1年)	-0.5	71.8	5.8	36.1	24.0	-	-	13.4	-	★★★★★
日興AM	アセアン・ギガトレンド株式ファンド	1.2	50.4	6.7	-	-	-	-	-	-	-
三菱UAM	エマージング株式オープン	-0.2	52.1	1.0	3.9	0.2	6.8	5.0	12.1	18.4	★★★
三菱UAM	テンプルトン新興国小型株F《ライジング・フォース》	-0.3	24.2	2.3	18.1	14.6	11.5	-	12.2	20.3	★★★★★
三菱UAM	新興国株式インデックスオープン	-0.5	14.8	-0.3	8.0	2.3	6.4	5.5	12.1	17.6	★★★
大和AM	ダイワ・インデックスセレクト 新興国株式	-0.2	7.8	2.0	15.0	11.4	7.6	6.7	11.5	18.3	★★★★
大和AM	D-I's 新興国株式インデックス	-0.0	2.9	2.0	15.0	11.5	7.8	6.8	11.5	18.2	★★★★
大和AM	ダイワ・ノーロード 新興国株式ファンド	-0.2	2.5	2.0	14.7	11.2	7.3	-	11.5	18.3	★★★
大和AM	iFreeActive EV	-2.8	46.6	-12.5	-13.8	-1.0	16.7	-	27.2	31.0	★★★★
SBI岡三	高成長ASEAN小型株式ファンド	1.7	71.5	1.7	-	-	-	-	-	-	-
JPモルガン	BRICS5・ファンド《ブリックス・ファイブ》	-2.7	190.6	0.4	9.4	-0.6	3.4	5.5	13.6	21.0	★★
JPモルガン	JPM新興国小型株式ファンド《エマージング・フューチャー》	-0.4	19.5	0.8	15.0	8.1	10.6	-	12.6	19.1	★★★★★
シュローダー	シュローダー・エマージング株式F(1年)《かぶしき花子》	0.2	115.4	-0.3	5.7	-0.2	6.4	5.5	12.4	17.7	★★★
ニッセイAM	ニッセイ/コムジェスト新興国成長株F(資産成長型)《エマージング・セレクト》	-0.4	21.2	0.9	7.5	-1.9	3.1	-	12.4	17.3	★★
ニッセイAM	ニッセイ/コムジェスト新興国成長株F(年2回)《エマージング・セレクト》	-0.1	1.0	0.9	7.5	-1.8	3.2	-	12.5	17.3	★★
ニッセイAM	ニッセイ新興国テクノロジー関連株式F(資産成長型)《エマテック》	-1.4	40.6	3.8	58.3	-	-	-	-	-	-
ニッセイAM	DCニッセイ新興国株式インデックス	0.1	21.7	-0.1	8.8	2.8	7.0	-	12.0	17.5	★★★
フィデリティ投信	フィデリティ・新興国厳選株ファンドA(米ドル売り円買い)	-0.6	9.7	-2.6	-10.0	-15.8	-1.6	-	18.0	20.9	★
フィデリティ投信	フィデリティ・新興国厳選株ファンドB(ﾍｯｼﾞ無)	-1.2	27.3	1.9	8.0	-2.0	7.3	-	13.7	18.6	★★★
ドイチェAM	DWS世界新興国株式ファンド《りそな BRICsプラス》	-0.7	24.2	-1.1	2.1	-3.3	5.2	6.3	14.2	19.1	★★★
ドイチェAM	DWSグローバル新興国株投信《ブリック・プラス》	-0.1	3.5	-1.1	2.2	-3.4	5.1	6.4	14.2	19.2	★★★
ゴールドマン・S	GSビッグデータ・ストラテジー(エマージング株)	-0.0	22.5	0.8	11.9	4.0	7.7	-	12.3	17.3	★★★★
アライアンス・B	AB・新興国成長株投信A(ﾍｯｼﾞ有)	0.2	8.7	-5.2	-14.2	-14.1	-1.3	0.2	17.8	20.0	★
アライアンス・B	AB・新興国成長株投信B(ﾍｯｼﾞ無)	0.5	65.4	-0.9	3.0	-0.5	7.5	5.8	14.4	18.2	★★★
ピクテ	ピクテ新興国インカム株式ファンド(1年)	0.1	41.0	2.5	19.5	13.0	11.1	6.5	11.2	18.4	★★★★★
ピクテ	iTrust新興国株式《働きざかり 労働人口増加国限定》	1.6	22.2	5.2	34.5	23.6	8.0	-	15.3	23.9	★★★
ピクテ	ピクテ・グローイング新興国株式F(1年)	12.2	74.9	5.1	-	-	-	-	-	-	-
AM-One	みずほエマージング株式オープン	-0.1	17.0	0.7	8.5	3.3	6.8	5.2	11.8	17.4	★★★
AM-One	新興国ハイクオリティ成長株式ファンド《未来の世界(新興国)》	-11.7	697.3	-1.8	3.5	-8.1	10.5	-	16.1	19.3	★★★
ブラックロック	iシェアーズ 新興国株式インデックスF	-0.2	13.5	0.2	10.8	3.9	7.4	6.5	11.2	16.7	★★★★★
UBS AM	UBS新興国株式厳選投資ファンド	-0.1	6.5	-1.6	3.2	-4.1	4.5	-	13.0	18.7	★★
HSBC	HSBC BICsオープン	-1.0	57.4	-0.5	12.5	-0.1	2.5	5.6	14.7	21.9	★
HSBC	HSBC 新BRICs ファンド	-0.4	32.4	-0.5	12.7	-0.1	2.5	5.5	14.8	22.1	★
ステート・S	ステート・ストリート新興国株式インデックス・オープン	-0.5	39.5	-0.1	8.8	3.0	7.2	-	12.1	17.5	★★★
三井住友トラスト	エマージング株式オープン	-0.4	12.8	1.5	3.3	-1.4	7.2	5.5	14.1	19.3	★★
三井住友DS	グローイング・フロンティア株式F	-0.9	36.0	5.0	24.6	19.8	12.2	-	14.2	18.7	★★★★★
三井住友DS	TTI・エマージング厳選株式ファンド	1.1	10.3	2.7	-	-	-	-	-	-	-
三井住友DS	三井住友DS・新興国株式インデックス・ファンド	0.0	1.4	-0.2	8.2	-	-	-	-	-	-
スパークス	スパークス・アジア中東株式ファンド(資産成長型)	-0.0	0.5	1.5	8.3	4.3	6.4	4.5	13.6	16.0	★★★
イーストスプリング	イーストS新興国スタープレイヤーズ	-0.3	7.9	-1.0	-0.0	-3.0	4.4	-	13.7	16.8	★★
SBI AM	EXE-i 新興国株式ファンド	-0.7	171.1	0.7	11.5	5.5	8.1	6.9	10.7	16.4	★★★★★
SBI AM	SBI・V・新興国株式インデックスF《SBI・V・新興国株式》	0.7	6.3	1.0	-	-	-	-	-	-	-
SBI AM	EXE－i グローバルサウス株式ファンド	6.2	38.8	1.2	-	-	-	-	-	-	-
キャピタル	キャピタル・ニューワールド・ファンドA(米ドル売り円買い)	-0.1	10.3	-1.4	0.2	-6.7	3.1	-	15.1	17.9	★★
キャピタル	キャピタル・ニューワールド・ファンドB(ﾍｯｼﾞ無)	-2.2	171.9	3.6	20.4	8.2	12.4	-	12.2	16.7	★★★★★
楽天投信	楽天エマージング株式ファンド	-0.1	13.6	1.8	18.4	15.0	9.2	-	11.1	18.4	★★★★
楽天投信	楽天・新興国株式インデックスF《楽天V新興国株》	-0.3	32.5	0.9	9.8	4.9	8.1	-	10.9	16.3	★★★★
カレラAM	スロベニア・クロアチア・ギリシャ株式F《アドリア海の夜明け》	-0.1	3.1	6.0	33.3	23.3	13.8	-	15.2	19.1	★★★★★
SBI岡三	新興国連続増配成長株オープン	4.4	363.8	3.3	14.3	7.9	6.6	5.9	11.2	17.3	★★★★
シュローダー	シュローダーBICs株式ファンド	-0.3	76.0	-1.3	-8.6	-7.2	1.7	4.7	13.4	17.9	★★
シュローダー	シュローダー・エマージング株式F(3ヵ月)《かぶしき花子》	-0.0	2.8	-0.4	5.6	-0.2	6.4	5.5	12.4	17.6	★★★
ニッセイAM	ニッセイ新興国テクノロジー関連株式F(予想分配提示)《エマテック》	-0.4	7.3	3.8	58.0	-	-	-	-	-	-

Copyright ©2024 Ibbotson Associates Japan, Inc. 無断転載、複写(コピーなど)、配布、公開を禁じます。

運用会社	ファンド名《愛称》	月間資金増減 億円	月末純資産 億円	リターン(%) 1か月	1年	3年(年率)	5年(年率)	10年(年率)	リスク(%) 3年(年率)	5年(年率)	Morningstar ファンドスターズ
アライアンス・B	AB・新興国成長株投信C毎月(ﾍｯｼﾞ有)予想分配提示	-0.1	5.1	-5.2	-14.2	-14.1	-1.2	-	17.7	20.0	★
アライアンス・B	AB・新興国成長株投信D毎月(ﾍｯｼﾞ無)予想分配提示	0.1	26.8	-0.9	2.8	-0.5	7.6	-	14.3	18.1	★★★
ピクテ	ピクテ新興国インカム株式ファンド(毎月)	-16.3	817.3	2.5	19.8	13.2	11.2	6.6	11.2	18.4	★★★★★
ピクテ	ピクテ・グローイング新興国株式F(毎月・予想分配提示)	5.6	47.4	5.1	-	-	-	-	-	-	–
スパークス	スパークス・アジア中東株式ファンド(隔月)	-0.1	17.1	1.6	8.6	4.7	6.8	4.8	14.2	17.0	★★★
	外国株式・新興国型(アジア)										
野村AM	ノムラ・アジア・シリーズ(ノムラ・アセアン・フォーカス)	-0.4	7.7	2.7	8.8	14.0	7.0	4.5	10.3	19.5	★★★
日興AM	アジア・ヘルスケア株式F	-0.5	58.4	-7.3	-14.6	-8.9	4.2	-	17.6	21.0	★★
三菱UAM	アセアン真成長株式ファンド	-1.3	14.1	0.9	3.7	9.0	3.5	-	9.9	18.0	★★★
三菱UAM	日経アジア300インベスタブル・アクティブF《アジア・リーダー》	0.0	3.1	-0.9	-0.7	-4.7	5.6	-	13.8	17.7	★★★
三菱UAM	eMAXIS 日経アジア300インベスタブル・インデックス	-0.2	15.6	-0.4	5.4	2.1	7.0	-	13.3	17.3	★★★
大和AM	ダイワ/ミレーアセット亜細亜株式ファンド	-0.2	22.5	5.2	10.3	-1.0	8.6	-	12.5	14.4	★★★★
大和AM	ダイワ/ミレーアセット・アジア・セクターリーダー株ファンド	-0.3	22.3	2.1	2.0	2.9	10.1	7.4	13.1	18.0	★★★
大和AM	ダイワ新興アセアン中小型株ファンド -5つの芽-	-0.1	17.5	0.4	-6.0	1.7	7.9	-	12.5	23.6	★★
大和AM	アジア株長期厳選投資	0.0	1.3	-1.0	-4.7	-8.9	-	-	14.5	-	★
SBI岡三	シャリア関連アセアン株式オープン《イスカンダルの光》	-0.1	3.5	-0.3	-2.8	4.8	3.3	-	8.7	15.9	★★
JPモルガン	JPMアジア・成長株・ファンド	-1.1	92.8	-1.7	-4.7	-4.5	9.1	8.8	14.8	19.0	★★★★
JPモルガン	JPMアジア株・アクティブ・オープン	-6.1	289.0	-1.6	-7.6	-7.3	7.7	7.9	16.9	20.4	★★★
ニッセイAM	ニッセイ日経アジア300iアクティブF(年2回)《アジアン・エース》	-0.0	0.8	0.1	3.7	0.4	7.3	-	13.2	17.9	★★★
ニッセイAM	ニッセイ日経アジア300iアクティブF(資産成長型)《アジアン・エース》	0.0	1.3	0.1	3.7	0.4	7.3	-	13.1	17.9	★★★
フィデリティ投信	フィデリティ・アジア株・ファンド	-2.3	124.9	-2.6	-5.5	-0.7	7.1	8.0	13.5	17.7	★★★
ベアリングス	アジア未来成長株式ファンド	-1.2	67.8	-1.5	-6.0	-6.8	7.4	6.3	14.3	18.5	★★★
AM-One	サザンアジア・オールスター株式F	-0.6	44.5	-2.0	-9.5	-2.2	-1.0	1.5	9.8	16.7	★
AM-One	DIAM VIPフォーカス・ファンド《アジアン倶楽部》	1.1	94.3	4.2	17.9	15.9	9.8	6.7	13.9	19.9	★★★★
AM-One	新光サザンアジア株式ファンド	-0.4	19.9	-2.0	-9.6	-2.2	-1.0	1.6	9.8	16.4	★★
AM-One	マシューズ・アジア株式ファンド《パシフィック・タイガー》	-0.6	28.9	-1.2	-8.6	-3.7	4.0	-	12.8	17.1	★★
東京海上AM	東京海上・東南アジア株式ファンド	-0.2	9.2	1.7	5.8	7.7	1.5	2.3	9.3	19.9	★★
東京海上AM	東京海上・アジア中小型成長株ファンド	-0.0	9.5	-2.9	9.7	3.6	1.2	-0.8	11.8	19.4	★
HSBC	HSBC アジア・プラス	-0.3	16.8	1.1	7.4	1.3	7.7	6.4	13.5	19.3	★★★
アムンディ	アムンディ・りそなアセアン・ファンド《メコン》	-0.2	26.2	1.3	2.0	9.8	5.9	3.6	10.1	18.7	★★★
アムンディ	アムンディ・チャインドネシア株投信	-0.5	44.3	2.1	12.1	9.4	9.0	9.1	9.7	16.9	★★★★
しんきんAM	しんきんアジアETF株式ファンド《情熱アジア大陸》	0.8	23.3	-0.6	3.2	5.2	6.8	6.1	10.0	15.7	★★★
三井住友トラスト	次世代通信関連 アジア株式戦略F《THE ASIA 5G》	-16.3	424.5	1.5	26.9	4.1	-	-	22.1	-	★★★
三井住友トラスト	SMTアジア新興国株式インデックス	-0.6	24.6	-1.0	4.2	-0.2	7.5	6.9	13.7	17.7	★★★
三井住友トラスト	SMT 日経アジア300インベスタブルインデックスOp.	-0.1	4.9	-0.5	4.9	1.5	6.3	-	12.8	17.0	★★★
ラッセル	ラッセル・アジア増配継続株100 A(ﾍｯｼﾞ有)	-0.0	3.0	-2.7	-12.1	-9.8	-2.3	1.0	17.4	18.7	★
ラッセル	ラッセル・アジア増配継続株100 B(ﾍｯｼﾞ無)	-0.1	11.9	1.9	6.0	5.1	6.8	7.1	12.5	16.3	★★★★
三井住友DS	三井住友・インド・中国株オープン	-0.3	22.0	-0.4	2.3	4.8	9.2	9.0	10.2	16.1	★★★★
三井住友DS	三井住友・アジア4大成長国オープン	0.1	14.2	1.6	7.6	6.3	9.8	9.4	9.6	13.8	★★★★★
三井住友DS	アセアン成長国株ファンド	0.0	10.4	1.4	6.5	11.1	4.4	3.2	9.7	16.6	★★
三井住友DS	三井住友・ニュー・アジア・ファンド	0.0	13.0	3.9	31.5	17.3	10.3	-	12.3	18.3	★★★★
三井住友DS	アジア・スマートロジスティクスF	-0.1	5.8	-0.0	3.4	-2.5	8.8	-	15.0	18.3	★★★
三井住友DS	アジア成長投資戦略ファンド	-0.3	1.1	-0.7	-2.6	-1.7	-	-	11.2	-	★★
三井住友DS	三井住友・日経アジア300iインデックスファンド	-0.4	9.1	-0.5	5.3	2.9	7.1	-	13.1	17.1	★★★
スパークス	スパークス・新・国際優良アジア株ファンド《アジア厳選投資》	-0.3	4.4	-0.6	8.6	-5.5	4.9	-	16.1	18.9	★★
スパークス	スパークス・ベスト・ピック・ファンドⅡ(日本・アジア)マーケットﾍｯｼﾞ無	-0.1	0.8	3.3	14.5	-2.9	-	-	15.7	-	★★
スパークス	スパークス・新・国際優良日本アジア株F《日本アジア厳選投資》	-0.2	13.8	5.6	18.0	1.8	6.4	-	14.5	15.7	★★★
イーストスプリング	イーストS・グローイング・アジア株式オープン	-0.5	32.3	0.7	0.7	5.8	4.5	5.2	10.6	17.0	★★
SBI AM	SBIインド&ベトナム株ファンド	1.8	160.7	4.3	30.7	20.2	13.4	12.1	14.6	21.0	★★★★★
SBI AM	ハーベスト アジア フロンティア株式ファンド	-0.3	39.9	6.5	18.8	6.0	4.6	4.0	15.2	17.8	★★
キャピタルAM	アセアンCAM-VIPファンド	-0.0	2.1	3.9	14.0	13.0	7.2	5.8	13.9	20.7	★★★
SBI AM	新生・フラトンVPICファンド	-0.3	32.4	6.2	15.6	8.4	10.6	9.4	12.3	17.3	★★★★★
野村AM	アジア好配当株投信(年4)	0.1	202.2	0.9	9.4	9.3	8.8	7.2	10.4	15.6	★★★★
JPモルガン	JPMアジア・オセアニア高配当株式ファンド《アジアの風》	0.2	43.3	1.4	9.6	10.2	8.7	7.5	11.3	16.9	★★★★
ベアリングス	アジア製造業ファンド(3ヵ月)	-0.0	5.1	-1.5	-6.1	-6.8	7.3	6.2	14.2	18.4	★★★
HSBC	HSBC アジア・プラス(3ヶ月)	-0.0	7.4	1.1	7.3	1.2	7.6	6.3	13.5	19.3	★★★
朝日ライフAM	朝日ライフ・MSCI・グローイング・アセアン株式ファンド	-10.6	15.9	1.4	4.5	9.1	2.8	3.4	11.1	19.6	★★
三井住友DS	三井住友・アジア・オセアニア好配当株式Op《椰子の実》	-2.5	202.6	0.1	13.4	12.6	9.8	7.6	11.3	16.6	★★★★★
三井住友DS	三井住友・アジア・オセアニア好配当株式F《アジアンスター》	-0.1	15.9	0.8	9.6	6.1	8.0	7.0	12.7	18.0	★★★
三井住友DS	アジア好配当株ファンド	-0.7	106.8	-0.1	6.6	8.1	8.0	6.1	11.1	15.8	★★★★
マニュライフ	マニュライフ・アジア経済圏・小型成長株F《グローイング・アジア》	-0.5	5.0	1.3	20.3	11.5	13.0	6.1	12.6	18.1	★★★★
カレラAM	アジア サプライチェーン株式ファンド	0.0	22.8	0.4	9.5	-	-	-	-	-	–
	外国株式・新興国型(中国圏)										
野村AM	チャイナオープン	-0.3	14.9	-8.0	-36.8	-27.7	-12.1	-3.6	27.7	26.5	★
日興AM	日興AM中国A株ファンド《黄河》	-0.2	15.4	-8.2	-32.8	-18.7	0.7	3.1	18.7	22.5	★★★
日興AM	日興AM中国A株ファンド2《黄河2》	-0.1	11.6	-8.2	-32.8	-18.7	0.7	3.1	18.7	22.5	★★★
日興AM	深セン・イノベーション株式F(1年)	-6.5	182.9	-14.7	-35.1	-19.3	7.1	-	25.8	29.7	★★★
日興AM	華流国潮イノベーション株式ファンド(1年)《国潮》	-0.5	12.6	-10.2	-31.0	-20.6	-	-	20.8	-	★★
日興AM	チャイナ脱炭素イノベーション株式ファンド	-0.2	6.4	-15.7	-42.2	-	-	-	-	-	–
三菱UAM	三菱UFJ チャイナオープン	-1.2	44.4	-5.6	-24.9	-17.5	-2.1	2.1	22.8	23.3	★★
三菱UAM	チャイナ・イノベーション・オープン	-0.0	3.2	-10.7	-34.0	-22.9	-0.5	-	26.6	26.9	★★
大和AM	ダイワ・チャイナ・ファンド	0.1	33.2	-4.9	-25.2	-20.9	-0.6	1.6	22.3	23.9	★★
大和AM	iFreeActive チャイナX	-0.1	7.1	-8.1	-24.1	-22.0	1.9	-	26.3	28.6	★★
大和AM	ダイワ/バリュー・パートナーズ・チャイナ・イノベーター・ファンド	-3.6	54.9	-13.9	-25.4	-13.5	7.9	-	20.1	23.6	★★★★
大和AM	ダイワ/バリュー・パートナーズ チャイナ・ヘルスケア・フォーカス	-7.5	94.5	-11.6	-20.7	-8.8	-	-	23.1	-	★★★★
大和AM	ダイワ/バリュー・パートナーズ チャイナ・カーボン・ニュートラル・フォーカス	-0.9	5.2	-8.8	-25.6	-	-	-	-	-	–
大和AM	iFreeNEXT ATMX+	0.2	7.8	-8.7	-16.7	-	-	-	-	-	–
SBI岡三	チャイナ・ロード《西遊記》	-0.4	14.8	-5.7	-29.9	-18.5	-4.3	2.7	21.7	22.2	★★
フィデリティ投信	フィデリティ・チャイナ・フォーカス・オープン	-0.3	20.9	-3.6	-13.3	1.9	2.1	6.6	20.0	20.4	★★★★
SOMPO	損保J 拡大中国株投信	-0.4	12.1	-2.8	-10.5	-3.4	2.7	5.1	16.4	19.1	★★★★

Copyright ©2024 Ibbotson Associates Japan, Inc. 無断転載、複写(コピーなど)、配布、公開を禁じます。

運用会社	ファンド名《愛称》	月間資金増減 億円	月末純資産 億円	リターン(%) 1か月	1年	3年(年率)	5年(年率)	10年(年率)	リスク(%) 3年(年率)	5年(年率)	Morningstar ファンドスターズ
SOMPO	東洋・中国A株ファンドDD「華夏」2020	-1.8	20.5	-9.0	-31.5	-20.9	-	-	18.8	-	★★
SOMPO	東洋・中国A株ファンド「創新」2021(限定追加)	-2.0	31.4	-11.1	-43.6	-20.6	-	-	19.3	-	★★
SOMPO	東洋・中国A株オープン「創新」	-0.1	3.4	-11.1	-	-	-	-	-	-	-
AM-One	新成長中国株式ファンド《シャングリラ》	-0.3	18.4	-5.5	-25.2	-15.7	1.5	5.6	18.5	20.5	★★★★
AM-One	DIAM中国関連株オープン《チャイニーズ・エンジェル》	-0.6	16.3	-6.7	-24.9	-19.2	-3.3	-0.8	24.4	24.2	★
UBS AM	UBS中国株式ファンド	-1.6	53.7	-2.5	-21.1	-13.7	1.7	8.9	20.1	20.2	★★★★
UBS AM	UBS中国A株ファンド(年1回)《桃源郷》	-3.8	84.3	1.6	-13.6	-9.6	7.1	15.8	20.3	20.9	★★★★★
UBS AM	UBS中国新時代株式ファンド(年2回)	-0.6	22.0	-4.5	-22.4	-15.1	0.8	-	23.7	22.2	★★★
UBS AM	UBS中国新時代株式ファンド(年1回)	-5.6	96.2	-4.5	-22.5	-15.4	0.6	-	23.7	22.3	★★★
HSBC	HSBC チャイナ オープン	1.4	77.5	-2.1	-20.4	-14.5	-1.2	3.8	20.0	21.6	★★★
HSBC	HSBC 中国クオリティ株式オープン	-0.3	5.3	-2.0	-17.4	-11.9	-1.0	2.9	19.1	20.5	★★★
アムンディ	アムンディ・中国株ファンド《悟空》	-0.1	14.9	-4.6	-25.5	-16.2	-3.1	2.0	22.5	22.7	★★
アムンディ	アムンディ・グラン・チャイナ・ファンド	-0.3	27.7	-6.9	-28.1	-16.8	-1.2	2.6	24.8	24.6	★★
三井住友トラスト	チャイナ・リサーチ・オープン《孔明》	-0.1	9.0	-6.0	-29.6	-17.7	-4.4	1.6	22.8	23.3	★★
三井住友トラスト	チャイナ・グッドカンパニー	-0.4	9.8	-3.1	-20.1	-9.8	4.1	6.5	17.2	19.8	★★★★
三井住友DS	三井住友・ニュー・チャイナ・ファンド	-2.5	155.4	-5.2	-27.5	-16.9	0.3	2.9	20.0	20.9	★★★
三井住友DS	ニュー・チャイナ・ファンド(資産成長)	0.0	0.2	-5.2	-27.8	-	-	-	-	-	-
三井住友DS	三井住友・中国A株・香港株オープン	-0.2	12.0	-6.0	-27.2	-11.9	6.0	7.5	18.2	20.5	★★★★★
三井住友DS	三井住友・A株メインランド・チャイナ・オープン	-0.0	2.9	-6.2	-28.8	-14.7	4.6	6.4	18.8	20.8	★★★★
三井住友DS	チャイナ騰飛(チャイナ・エクイティ・オープン)	-0.5	27.7	-3.5	-23.9	-14.9	-2.7	1.1	20.1	21.6	★★
三井住友DS	大和住銀 中国株式ファンド	-0.1	12.9	-2.6	-19.9	-13.7	0.7	3.9	18.9	20.7	★★★
三井住友DS	香港ハンセン指数ファンド	2.1	18.1	-4.5	-18.0	-6.7	-3.2	2.4	20.7	20.9	★★★
SBI AM	SBI中国テクノロジー株ファンド	-0.2	3.1	-8.4	-26.7	-14.2	-	-	20.7	-	★★★
SBI AM	SBI・中国A株インデックス・ファンド《雪だるま(中国A株)》	1.0	7.0	-1.3	-14.9	-	-	-	-	-	-
ファイブスター	ディープリサーチ・チャイナ・ファンド《翡翠探訪》	0.0	1.9	-2.7	-13.5	-10.9	1.8	3.3	20.2	20.8	★★★
日興AM	中華圏株式ファンド (毎月)《チャイワン》	-2.7	90.6	-5.6	-21.2	-12.1	2.0	3.7	15.5	19.3	★★★★
UBS AM	UBS中国A株ファンド(年4回)《桃源郷・年4》	-0.5	28.0	1.5	-13.6	-9.7	7.0	-	20.2	20.7	★★★★★
HSBC	HSBC 中国株式ファンド(3ヶ月)	-0.3	31.9	-2.2	-20.5	-14.6	-1.3	3.7	19.9	21.6	★★★
HSBC	HSBC 中国クオリティ株式ファンド(3ヶ月)	-0.1	3.7	-2.1	-17.4	-11.9	-1.1	2.9	19.0	20.5	★★★
三井住友DS	ニュー・チャイナ・ファンド(予想分配提示)	0.0	0.1	-5.2	-27.7	-	-	-	-	-	-
	外国株式・インド型										
野村AM	野村インド株投資	99.2	4,123.5	4.3	41.8	21.7	15.7	14.1	14.6	20.8	★★★
野村AM	ノムラ・アジア・シリーズ(ノムラ・印度・フォーカス)	86.7	1,061.4	5.1	57.4	28.0	18.5	16.9	15.5	22.9	★★★★
大和AM	ダイワ・ダイナミック・インド株ファンド	174.3	1,659.7	3.0	38.8	24.9	18.5	13.2	15.3	22.9	★★★
大和AM	ダイワ・インド株式オープン -ガンジスの恵み-	0.3	40.2	4.7	46.9	29.2	21.8	14.7	16.0	24.4	★★★★
大和AM	ミレーアセット・インド株式ファンド -インドの匠-	10.8	315.9	6.5	50.2	31.3	22.7	-	16.8	25.2	★★★★
大和AM	iFreeNEXT インド株インデックス	246.3	812.0	2.6	-	-	-	-	-	-	-
SBI岡三	シン・インド割安成長株ファンド	56.5	135.3	3.7	-	-	-	-	-	-	-
T&D AM	T&Dインド中小型株ファンド《ガンジス》	12.8	168.1	6.6	46.5	23.9	17.2	16.6	15.6	22.7	★★★
JPモルガン	JPMインド株アクティブ・オープン	3.3	186.7	2.3	27.1	18.3	12.8	10.7	14.1	22.5	★
ニッセイAM	ニッセイ・インド厳選株式ファンド(資産成長型)	0.8	10.4	4.2	36.0	27.1	15.6	-	16.5	24.5	★★★
ドイチェAM	ドイチェ・インド株式ファンド	0.2	148.6	2.8	29.7	21.0	17.1	13.7	15.2	21.7	★★★
パインブリッジ	パインブリッジ厳選インド株式ファンド	-6.8	224.5	4.1	39.5	-	-	-	-	-	-
AM-One	新光ピュア・インド株式ファンド	117.0	1,456.2	3.4	34.4	24.2	17.1	13.4	15.4	20.9	★★★
ブラックロック	BRインド株ファンド	0.7	195.0	4.5	33.2	18.2	14.9	13.2	16.1	23.6	★★
東京海上AM	東京海上・インド・オーナーズ株式オープン	3.7	34.1	6.0	47.6	23.5	-	-	16.9	-	★★
HSBC	HSBC インド オープン	25.6	992.3	5.1	41.4	24.6	17.4	12.6	16.0	23.9	★★
HSBC	HSBC インド・インフラ株式オープン	204.7	891.8	9.2	66.7	41.4	24.8	16.6	20.3	27.4	★★★★
アムンディ	アムンディ・りそなインド・ファンド《マハラジャ》	17.6	386.6	2.5	33.2	21.2	17.2	15.1	14.5	21.4	★★★
三井住友トラスト	SMTAMインド株式インデックス・オープン	3.3	6.0	2.2	-	-	-	-	-	-	-
三井住友DS	高成長インド・中型株式F(年1)	-6.8	1,868.3	5.5	43.5	28.2	19.4	-	15.4	24.2	★★★
イーストスプリング	イーストS・インド株式オープン	95.7	1,945.2	5.6	38.0	24.5	17.4	13.2	14.8	22.3	★★★
イーストスプリング	イーストS・インド・インフラ株式ファンド	18.8	427.2	7.2	56.9	34.2	22.6	17.0	19.6	27.8	★★★
イーストスプリング	インド消費関連ファンド	90.5	1,774.2	5.2	39.1	26.3	20.8	16.6	15.8	23.6	★★★★★
イーストスプリング	インド・コア株式F《+αインド》	9.1	114.7	6.2	49.4	-	-	-	-	-	-
SBI AM	SBI・iシェアーズ・インド株式インデックスF《サクっとインド株式》	131.7	307.5	2.9	-	-	-	-	-	-	-
SBI AM	SBI・UTIインドファンド	13.1	701.2	0.1	29.0	16.5	16.8	16.7	16.8	23.2	★★★
SBI AM	SBI・UTIインドインフラ関連株式ファンド	12.9	77.6	7.2	52.7	35.0	21.5	15.0	17.6	23.4	★★★★
au AM	auAM Nifty50インド株ファンド	4.2	11.5	2.1	-	-	-	-	-	-	-
日興AM	インド株式フォーカス(奇数月)	1.9	21.7	4.9	34.6	21.4	17.9	-	15.7	21.0	★★★
大和AM	ダイワ・インド株ファンド《パワフル・インド》	49.4	305.1	3.6	40.6	24.6	18.4	12.7	14.5	22.4	★★★
ニッセイAM	ニッセイ・インド厳選株式ファンド	4.9	89.0	4.2	36.0	26.9	15.5	-	16.6	24.5	★★
HSBC	HSBC インド株式ファンド(3ヶ月)	1.7	56.0	5.2	42.2	25.2	17.9	13.0	16.2	24.3	★★
三井住友DS	高成長インド・中型株式ファンド	-30.5	2,414.7	5.6	43.2	28.1	19.4	18.2	15.2	24.2	★★★★
イーストスプリング	イーストS・インド株式ファンド(3ヵ月)	10.8	153.5	5.6	38.1	24.4	17.4	13.1	14.6	22.0	★★★
カレラAM	インド株式ファンド	2.8	46.2	3.8	27.7	-	-	-	-	-	-
	外国株式・ブラジル型										
日興AM	日興ブラジル株式ファンド《情熱の国》	-0.1	13.8	-3.1	26.6	16.2	4.0	4.6	26.7	31.9	★★★★★
大和AM	ダイワ・ブラジル株式オープン -リオの風-	-0.3	36.0	-4.0	32.0	14.8	4.3	4.2	28.6	33.4	★★★★
BNPパリバ	BNPパリバ・ブラジル・ファンド(株式型)	-0.5	50.7	-3.9	18.7	11.3	1.9	2.1	28.1	33.7	★★
HSBC	HSBC ブラジル オープン	-3.5	213.2	-3.9	26.4	8.9	-1.4	0.4	29.3	34.7	★★
大和AM	ダイワ・ブラジル株式ファンド	-0.2	29.5	-2.7	28.0	14.7	3.1	4.3	28.0	34.0	★★★
HSBC	HSBC ブラジル株式ファンド(3ヶ月)	-0.1	8.8	-3.9	25.6	8.5	-1.8	0.2	29.2	34.5	★★
フランクリン・TJ	フランクリン・T・ブラジル高配当株ファンド(毎月)	-0.1	28.4	-2.9	27.5	16.8	4.1	3.0	26.0	32.9	★★★
三井住友トラスト	ブラジル高配当株オープン(毎月)	-0.5	44.9	-2.8	26.4	16.4	4.1	2.9	25.4	32.0	★★★★
カレラAM	ブラジル株式ファンド	-0.0	7.3	-1.9	29.3	-	-	-	-	-	-
	外国株式・新興国型(その他単一国/地域)										
野村AM	東欧投資F(オーロラ2)	0.4	9.5	-1.9	48.4	-5.3	-2.7	-1.2	32.5	32.5	-
野村AM	トルコ投資F(オーロラ2)	-0.1	11.8	14.2	37.3	28.5	16.8	5.3	31.1	33.0	-
野村AM	アフリカ株投資	-0.1	22.6	0.4	-4.7	5.7	0.6	1.9	21.4	26.1	-

Copyright ©2024 Ibbotson Associates Japan, Inc. 無断転載、複写(コピーなど)、配布、公開を禁じます。

運用会社	ファンド名《愛称》	月間資金増減 億円	月末純資産 億円	リターン(%) 1か月	1年	3年(年率)	5年(年率)	10年(年率)	リスク(%) 3年(年率)	5年(年率)	Morningstar ファンドスターズ
野村AM	ノムラ・アジア・シリーズ(ノムラ・インドネシア・フォーカス)	2.1	54.4	3.2	15.2	16.7	8.2	6.9	16.9	25.6	-
野村AM	ノムラ・アジア・シリーズ(ノムラ・タイ・フォーカス)	-0.1	3.1	-3.0	-9.9	6.5	-0.4	3.9	14.7	22.2	-
野村AM	ノムラ・アジア・シリーズ(ノムラ・フィリピン・フォーカス)	-0.4	5.7	4.2	5.3	8.1	1.4	3.4	17.5	22.1	-
大和AM	ダイワ・ロシア株ファンド	0.0	2.0	2.3	5.6	-54.0	-35.2	-17.6	57.2	47.9	-
大和AM	ベトナム株ファンド	2.0	97.9	8.6	20.9	19.7	12.5	-	21.3	25.8	-
T&D AM	T&D ベトナム株式ファンド	-0.3	7.8	5.5	18.9	20.0	-	-	18.6	-	-
明治安田AM	東洋ベトナム株式ファンド2021	-1.5	42.1	8.7	21.8	-	-	-	-	-	-
明治安田AM	東洋ベトナム株式オープン	-1.8	82.9	8.6	21.5	-	-	-	-	-	-
シュローダー	シュローダー・ラテンアメリカ株投資	-0.6	43.2	-1.2	25.4	18.7	9.9	5.8	23.2	29.2	-
ドイチェAM	DWS ロシア・欧州新興国株投信	0.0	22.5	3.5	45.4	-11.8	-7.6	-4.0	35.0	33.7	-
ドイチェAM	りそな 東欧フロンティア株式ファンド《こはく(琥珀)》	0.0	3.9	3.6	45.2	-12.2	-7.7	-4.1	35.2	33.7	-
ドイチェAM	ドイチェ・ロシア東欧株式ファンド	0.0	24.5	3.5	45.2	-12.4	-7.9	-4.0	35.4	33.9	-
ドイチェAM	DWS ロシア株式ファンド	0.0	1.6	0.4	9.3	-49.0	-30.5	-14.6	54.5	46.1	-
SOMPO	トルコ株式オープン《メルハバ》	-0.1	43.1	14.7	21.8	25.7	14.2	4.3	33.3	34.3	-
AM-One	DIAMベトナム株式ファンド《ベトナムでフォー》	0.7	120.3	8.5	21.8	18.3	12.0	-	21.6	25.6	-
ブラックロック	BR・ラテンアメリカ株式ファンド	-0.1	19.9	-3.6	33.5	19.3	5.9	5.0	25.1	31.4	-
東京海上AM	東京海上・ベトナム株式ファンド(年1回)	1.9	447.4	8.3	22.9	23.5	14.0	-	21.5	25.9	-
HSBC	HSBC ロシア オープン	0.0	3.8	-0.2	-2.6	-53.5	-34.9	-18.0	53.5	46.7	-
アムンディ	アムンディ・ロシア東欧株ファンド	0.0	20.7	-2.5	40.0	-15.3	-7.7	-1.9	36.8	35.4	-
アムンディ	アムンディ・アラブ株式ファンド	-0.5	27.5	6.3	25.8	23.2	12.7	7.3	16.9	18.6	-
アムンディ	アムンディ・インドネシア・ファンド《ガルーダ》	-0.3	10.4	4.3	20.9	16.0	8.0	4.5	16.5	24.5	-
ゴールドマン・S	インドネシア株式ファンド	2.3	20.9	1.9	7.1	12.0	7.4	7.0	16.3	25.5	-
三井住友DS	ベトナム株式ファンド	1.7	88.5	7.9	19.3	21.6	12.4	9.1	20.2	25.5	-
三井住友DS	SMAMベトナム株式ファンド	0.0	44.1	7.9	19.3	21.6	12.4	-	20.2	25.5	-
スパークス	スパークス・韓国株ファンド《韓国厳選投資》	-0.0	1.0	-4.4	11.7	-2.2	7.1	-	24.3	25.8	-
イーストスプリング	イーストS・インドネシア株式オープン	-0.2	97.9	-0.3	4.1	12.1	2.4	3.3	15.0	26.0	-
イーストスプリング	イーストS・フィリピン株式オープン	-0.3	12.5	3.7	5.2	5.2	0.9	1.9	15.5	19.8	-
イーストスプリング	イーストS・タイ株式オープン	-0.1	2.5	-3.3	-12.2	3.5	-1.6	3.2	14.0	22.1	-
イーストスプリング	イーストS・ベトナム株式ファンド《+αベトナム》	1.9	53.5	6.6	18.5	-	-	-	-	-	-
イーストスプリング	イーストS・インドネシア株式F(資産成長)《プラスアルファインドネシア》	1.7	11.6	-0.2	-	-	-	-	-	-	-
キャピタルAM	フィリピン株ファンド	-0.3	6.5	3.9	4.3	4.7	0.1	1.9	16.8	20.8	-
キャピタルAM	CAMベトナムファンド	-0.5	47.0	7.2	15.8	14.0	8.8	6.9	21.6	26.1	-
カレラAM	メキシコ株式ファンド	-0.1	9.0	4.7	34.9	31.1	15.9	5.7	21.3	26.5	-
カレラAM	ロシア株式ファンド	0.0	0.3	0.1	-87.5	-59.8	-40.7	-20.7	71.5	58.5	-
カレラAM	フィリピン株式ファンド	-0.1	4.4	3.4	11.3	8.6	1.4	-	14.4	19.5	-
ファイブスター	ベトナム・ロータス・ファンド《ロータス》	-1.5	200.7	8.1	24.0	23.1	15.9	-	26.2	28.2	-
東京海上AM	東京海上・ベトナム株式ファンド(年4回)	1.5	70.4	8.2	22.7	23.4	14.0	-	21.4	25.8	-
キャピタルAM	ベトナム成長株インカムファンド	-4.2	264.6	7.8	18.3	18.7	11.4	-	22.9	26.3	-
カレラAM	中欧株式ファンド	-2.3	9.1	-1.7	56.4	27.7	19.7	-	21.9	23.4	-
	国内短期金融資産										
野村AM	野村STF(ショートターム・ファンド)	0.0	0.2	-0.0	-0.0	-0.0	-0.0	-	0.0	0.0	-
	国内債券・短期型										
日興AM	年金積立日本短期債券Op.《DC日本短期債券》	-0.1	6.1	-0.0	-0.2	-0.2	-0.2	-0.1	0.2	0.3	-
AM-One	DLIBJ公社債オープン(短期)	-1.8	191.5	0.1	-0.2	-0.2	-0.1	0.1	0.2	0.4	-
	国内債券・中長期型										
野村AM	野村国内債券インデックスファンド	-0.1	4.1	-0.8	-0.3	-2.2	-1.5	-0.1	2.7	2.5	★★
野村AM	Funds-i 国内債券	0.0	31.5	-0.8	-0.3	-2.2	-1.5	-0.1	2.7	2.5	★★
日興AM	インデックスF日本債券(1年)《DCインデックス日本債券》	-0.2	78.9	-0.8	-0.5	-2.2	-1.5	-0.1	2.6	2.5	★★
三菱UAM	ジャパン・ソブリン・オープン(資産成長)《ジャパソブN》	-0.8	26.0	-0.3	-0.2	-0.7	-0.6	-0.1	1.3	1.2	★★★★
三菱UAM	eMAXIS 国内債券インデックス	-7.7	80.3	-0.8	-0.3	-2.2	-1.5	-0.1	2.7	2.5	★★
三菱UAM	eMAXIS Slim 国内債券インデックス	6.3	218.1	-0.7	-0.0	-1.9	-1.2	-	2.7	2.5	★★★
大和AM	ダイワ日本国債ファンド(年1回)	-0.8	68.5	-0.4	0.3	-1.1	-0.8	0.1	2.0	1.8	★★★★
大和AM	ダイワ住宅金融支援機構債ファンド -Mr.フラット-	-0.0	17.0	-0.6	-0.6	-1.2	-0.8	-	2.2	1.9	★★★★
大和AM	ダイワ・インデックスセレクト 日本債券	-0.2	10.4	-0.8	-0.4	-2.2	-1.5	-0.1	2.7	2.5	★★
大和AM	ダイワ・ノーロード 日本債券ファンド	-0.0	0.8	-0.8	-0.4	-2.3	-1.5	-	2.7	2.5	★
大和AM	iFree 日本債券インデックス	-0.5	39.6	-0.7	-0.1	-1.9	-1.2	-	2.7	2.5	★★★
大和AM	ダイワつみたてインデックス日本債券	0.6	26.9	-0.7	-0.1	-2.0	-1.2	-	2.7	2.5	★★★
明治安田AM	明治安田日本債券ファンド《ホワイトウィング》	4.3	329.7	-0.8	-0.2	-3.2	-1.7	0.2	3.8	3.6	★★
明治安田AM	ノーロード明治安田社債アクティブ	-0.2	16.1	-0.0	1.3	-1.0	-0.1	-	1.9	2.0	★★★★★
明治安田AM	明治安田日本債券オープン(年1回)《しあわせ宣言(年1回)》	-0.9	56.2	-0.5	0.0	-2.0	-0.8	-	2.7	2.7	★★★★
農中全共AM	JA日本債券ファンド	0.2	17.2	-0.7	-0.1	-2.0	-1.3	0.0	2.7	2.5	★★★
ニッセイAM	ニッセイ日本インカムオープン(年1回)《Jボンド(年1回)》	-0.7	83.8	-0.1	0.6	-0.4	-0.2	0.1	1.3	1.2	★★★★★
ニッセイAM	<購入・換金手数料なし>ニッセイ国内債券インデックスF	-1.6	80.2	-0.7	-0.1	-1.9	-1.2	-	2.7	2.5	★★★
パインブリッジ	パインブリッジ日本住宅金融支援機構債F《フラットさん》	-0.7	40.9	-0.4	-0.7	-1.4	-0.9	-0.1	1.7	1.5	★★★
SOMPO	損保J日本債券ファンド	-0.0	13.7	-0.8	-0.0	-2.2	-1.4	0.1	2.6	2.5	★★★
AM-One	DLIBJ公社債オープン(中期)	-2.2	358.2	-0.6	-1.0	-1.9	-1.1	0.3	2.0	2.1	★★★★
AM-One	One円建て債券ファンドIII 23-07《円結びIII》	-0.1	123.5	0.2	-	-	-	-	-	-	-
AM-One	みずほ日本債券アドバンス(豪ドル債券型)年1回《ちょっとコアラ》	-0.0	1.1	-0.5	2.0	0.1	0.8	1.1	3.5	3.4	★★★★★
AM-One	One円建て債券ファンド20-11《円結び 20-11》	-2.2	167.0	0.0	0.7	0.5	-	-	0.3	-	★★★★★
AM-One	円建て債券ファンド21-03《円結び》	-1.6	220.5	0.1	0.5	-	-	-	-	-	-
AM-One	One円建て債券ファンド21-05《円結び》	-0.3	87.7	0.1	0.4	-	-	-	-	-	-
AM-One	One円建て債券ファンド21-09《円結び》	-1.0	92.5	0.1	0.9	-	-	-	-	-	-
AM-One	One円建て債券ファンドII 21-12《円結びII》	-0.3	75.8	0.1	0.7	-	-	-	-	-	-
AM-One	One円建て債券ファンドII 22-03《円結びII》	-0.3	130.0	0.0	1.4	-	-	-	-	-	-
AM-One	One円建て債券ファンドII 22-06《円結びII》	-0.4	129.8	-0.3	0.8	-	-	-	-	-	-
AM-One	One円建て債券ファンドII 22-09《円結びII》	0.0	117.2	-0.3	1.1	-	-	-	-	-	-
AM-One	One円建て債券ファンドII 23-01《円結びII》	-1.0	84.7	-0.2	1.0	-	-	-	-	-	-
AM-One	One円建て債券ファンドIII 23-03《円結びIII》	-0.9	136.8	-0.3	-	-	-	-	-	-	-
AM-One	One円建て債券ファンドIII 23-09《円結び3》	-0.0	150.3	0.2	-	-	-	-	-	-	-
AM-One	日本債券ファンド	-1.0	38.2	-0.8	-0.5	-2.2	-1.5	-0.1	2.7	2.5	★★

Copyright ©2024 Ibbotson Associates Japan, Inc. 無断転載、複写(コピーなど)、配布、公開を禁じます。

運用会社	ファンド名《愛称》	月間資金増減 億円	月末純資産 億円	リターン(%) 1か月	1年	3年(年率)	5年(年率)	10年(年率)	リスク(%) 3年(年率)	5年(年率)	Morningstar ファンドスターズ
AM-One	DIAM国内債券パッシブ・ファンド	-0.6	325.2	-0.8	-0.2	-2.0	-1.3	-0.0	2.7	2.5	★★★
AM-One	たわらノーロード 国内債券	1.0	237.6	-0.8	-0.1	-2.0	-1.2	-	2.7	2.5	★★★
ブラックロック	iシェアーズ 国内債券インデックスF	-0.0	5.3	-0.7	-0.2	-2.1	-1.4	-0.0	2.7	2.5	★★
東京海上AM	東京海上・円建て投資適格債券F(年2回)《円債くん》	-0.9	37.4	-0.5	0.4	-2.0	-1.3	0.1	2.8	2.5	★★★
ステート・S	ステート・ストリート日本債券インデックス・オープン	0.2	30.5	-0.7	-0.0	-1.9	-1.2	-	2.7	2.5	★★★
しんきんAM	しんきん国内債券ファンド	0.1	9.4	-0.7	-0.3	-2.2	-1.5	-0.1	2.7	2.5	★★
しんきんAM	しんきん公共債ファンド《ハロー・インカム》	-0.5	51.4	-0.3	0.6	-1.0	-0.8	-0.1	1.6	1.3	★★★
三井住友トラスト	債券コア・セレクション	-1.3	71.0	-0.8	-0.1	-3.3	-1.6	-	3.0	3.4	★
三井住友トラスト	日本債券インデックスファンド	-0.1	10.0	-0.8	-0.5	-2.3	-1.6	-0.2	2.7	2.5	★
三井住友トラスト	SMT 国内債券インデックス・オープン	-3.6	229.0	-0.8	-0.3	-2.2	-1.5	-0.0	2.7	2.5	★★
三井住友トラスト	日本債券インデックスe	-0.3	11.9	-0.8	-0.4	-2.2	-1.5	-0.1	2.7	2.5	★★
三井住友トラスト	My SMT 国内債券インデックス(ノーロード)	1.3	11.2	-0.7	-0.1	-	-	-	-	-	–
三井住友DS	三井住友・ライフビュー・日本債券ファンド	-0.0	1.4	-0.8	-0.5	-2.2	-1.5	0.0	2.5	2.4	★★★
三井住友DS	日本超長期国債ファンド	-1.8	25.8	-1.3	0.7	-3.1	-1.8	-	5.0	4.5	★
三井住友DS	エス・ビー・日本債券ファンド《ベガ／VegA》	0.4	125.3	-0.9	-0.1	-1.8	-0.8	0.6	2.9	2.7	★★★★★
三井住友DS	三井住友・日本債券インデックス・ファンド	-3.7	710.9	-0.7	-0.0	-1.9	-1.2	0.2	2.7	2.5	★★★★
三井住友DS	三井住友DS・国内債券インデックス年金ファンド	0.5	19.3	-0.7	-0.0	-1.9	-	-	2.7	-	★★★
三井住友DS	三井住友・DC年金バランスゼロ(債券型)《マイパッケージZERO》	-0.1	2.2	-0.2	2.6	-0.6	-0.0	-	2.9	2.5	★★★★★
りそなAM	円建グローバル公社債ファンド	-0.1	20.8	-0.1	2.0	-	-	-	-	-	–
りそなAM	Smart-i 国内債券インデックス	0.5	27.7	-0.7	-0.1	-1.9	-1.2	-	2.6	2.5	★★★
りそなAM	日本債券コア・アクティブファンド	0.1	0.7	-0.7	0.3	-	-	-	-	-	–
野村AM	野村日本債券インデックスファンド	-0.1	7.5	-0.8	-0.3	-2.2	-1.4	-0.0	2.7	2.5	★★
野村AM	野村円債投資インデックスファンド《円債こづち》	-0.0	6.7	-0.8	-0.3	-2.2	-1.4	-0.0	2.7	2.5	★★
三菱UAM	ジャパン・ソブリン・オープン	-2.1	84.7	-0.3	-0.2	-0.7	-0.6	-0.1	1.3	1.2	★★★★
三菱UAM	三菱UFJ 日本国債ファンド(毎月)	-1.2	73.0	-0.7	0.5	-1.6	-0.9	0.5	2.8	2.6	★★★★★
三菱UAM	三菱UFJ 国内債券インデックスファンド	-0.4	23.2	-0.8	-0.3	-2.2	-1.4	-0.0	2.7	2.5	★★★
大和AM	ダイワ日本国債ファンド(毎月)	-31.1	827.2	-0.4	0.4	-1.1	-0.7	0.1	2.0	1.8	★★★★
大和AM	ダイワ日本国債15-20年ラダー型ファンド -SLトレード-	0.0	31.1	-1.4	0.4	-3.6	-2.1	-	5.3	4.7	★
明治安田AM	明治安田日本債券オープン(毎月)《しあわせ宣言》	-2.4	100.1	-0.5	0.0	-2.0	-0.8	0.7	2.7	2.7	★★★★
ニッセイAM	ニッセイ日本インカムオープン《Jボンド》	-2.9	324.8	-0.1	0.6	-0.4	-0.2	0.1	1.3	1.2	★★★★★
ニッセイAM	ニッセイ日本債券ファンド(毎月)	-2.2	78.1	-0.1	0.6	-0.4	-0.2	0.1	1.3	1.2	★★★★★
AM-One	みずほ日本債券アドバンス(豪ドル債券型)《ちょっとコアラ》	-0.6	27.1	-0.5	2.1	0.1	0.9	1.1	3.5	3.4	★★★★★
AM-One	DIAM毎月分配債券ファンド《円パワーズ》	-0.1	8.4	-0.2	-1.2	-1.7	-0.8	-0.0	1.7	1.6	★★★★
AM-One	DIAM円ストラテジー債券ファンド《円クルーズ》	0.0	5.7	-0.3	-1.4	-2.0	-0.6	0.0	2.1	2.0	★★★★
東京海上AM	東京海上・円建て投資適格債券F(毎月)《円債くん》	-6.5	172.9	-0.5	0.4	-2.0	-1.3	0.1	2.8	2.5	★★★
ステート・S	ステート・ストリート 国内債券インデックス・オープン(隔月)	0.0	0.0	-	-	-	-	-	-	-	–
SBI AM	SBI日本国債(分配)F(年4回)《SBI日本シリーズ》	0.1	2.4	-0.1	-	-	-	-	-	-	–
	国内債券・その他										
三菱UAM	eMAXIS 国内物価連動国債インデックス	0.2	46.4	0.2	3.6	3.2	1.2	-	1.5	1.8	–
大和AM	日本物価連動国債F	1.1	73.0	0.3	5.4	3.6	1.5	0.5	2.0	2.1	–
ニッセイAM	ニッセイ国内債券アルファ《Jアルファ》	-0.1	24.4	-0.4	-2.1	-1.3	-0.8	-	0.7	0.7	–
AM-One	MHAM物価連動国債ファンド《未来予想》	10.3	279.1	0.2	4.6	3.3	1.3	0.4	1.7	1.9	–
ペイペイAM	ソフトバンクG&日本企業厳選債券F21-12《SBGフォーカス》	-0.8	83.8	0.2	3.7	-	-	-	-	-	–
ペイペイAM	ソフトバンクG&日本企業厳選債券F22-06《SBGフォーカス》	-0.3	37.5	0.2	3.5	-	-	-	-	-	–
	外国債券・世界型										
野村AM	野村グローバルボンド投信 B	-0.0	14.2	4.5	19.9	13.3	8.4	-	8.6	10.3	★★★★
野村AM	野村PIMCO・世界インカム戦略ファンド B(ﾍｯｼﾞ無 年2回決算)	15.5	847.2	5.2	19.3	11.6	8.0	-	7.6	8.0	★★★★
野村AM	野村PIMCO・世界インカム戦略ファンド 為替ナビ E	-2.2	55.0	-0.2	-0.7	-2.5	-0.1	-	5.8	6.5	★
野村AM	野村テンプルトン・トータル・リターン B	-1.0	70.0	0.7	10.4	7.3	1.1	1.7	7.6	8.4	★
日興AM	高格付債券F(為替ﾍｯｼﾞ70)資産成長《73/しちさん》	-0.0	1.0	-1.7	0.6	-4.6	-1.6	0.1	7.5	6.1	★
三菱UAM	グローバル・ソブリン・オープン(1年)	-0.4	32.3	1.0	12.2	3.1	3.5	2.4	6.7	5.5	★★★
三菱UAM	グローバル・ソブリン・オープン(資産成長)《グロソブN》	0.4	23.7	1.0	12.2	3.1	3.5	2.4	6.7	5.5	★★★
三菱UAM	三菱UFJ グローバル・ボンド・オープン(年1回)《花こよみ年1》	-1.7	172.9	1.8	10.0	0.9	4.4	3.1	8.2	6.9	★★★
三菱UAM	PIMCO インカム戦略ファンド<米ドルインカム>(年2回)	0.7	56.1	5.2	19.3	11.6	8.1	-	7.6	8.0	★★★★
三菱UAM	三菱UFJ 先進国高金利債券ファンド(年1回)《グローバル・トップ》	-0.2	5.1	1.9	10.0	0.9	4.4	-	8.2	6.9	★★
三菱UAM	ピムコ・インカム・ストラテジーF<ﾍｯｼﾞ無>(年2回)	9.9	244.1	5.2	19.3	11.6	8.1	-	7.6	8.0	★★★★★
三菱UAM	グローバル・インカム・フルコース(ﾍｯｼﾞ無)	-0.1	8.4	4.4	18.0	11.9	-	-	8.1	-	★★★★★
SBI岡三	ワールド・ソブリンインカム(1年)《十二単衣》	-0.1	4.1	1.1	11.3	2.1	2.4	1.6	6.7	5.5	★★
ニッセイAM	ニッセイ/TCW債券戦略F(資産成長型・ﾍｯｼﾞ有)《ボンドセレクト》	-0.3	0.1	-0.3	-0.7	-3.4	-1.1	-	4.1	5.1	★
ニッセイAM	ニッセイ/TCW債券戦略F(資産成長型・ﾍｯｼﾞ無)《ボンドセレクト》	0.0	0.3	5.0	19.1	11.4	7.6	-	8.0	7.9	★★★★
フィデリティ投信	フィデリティ・ストラテジック・インカム・F(資産成長型)D ﾍｯｼﾞ無	3.2	75.1	3.0	17.2	10.0	7.0	5.3	7.2	7.2	★★★★
ドイチェAM	DWS グローバル公益債券ファンド(年1回)D(ﾍｯｼﾞ無)	0.9	37.6	2.9	16.9	6.3	6.3	3.9	6.8	7.8	★★★
ゴールドマン・S	GS債券戦略ファンド D(年2回、ﾍｯｼﾞ無)《ザ・ボンド》	-0.1	9.4	4.0	21.4	11.7	8.3	4.4	8.6	8.7	★★★★
ゴールドマン・S	GS米ﾄﾞﾙ建て社債ターゲット2309(ﾍｯｼﾞ無/限定追加/償還条項付)《ドルロード》	-1.5	389.0	4.0	-	-	-	-	-	-	–
アライアンス・B	AB・グローバル・ボンド・ファンド《ボンド・ストーリー》	0.0	13.2	1.3	11.3	2.7	2.7	1.8	6.0	5.0	★★
アライアンス・B	AB・世界SDGs債券ファンド(年2回・ﾍｯｼﾞ無)	0.0	2.4	4.1	18.4	-	-	-	-	-	–
ピクテ	ピクテ・グローバル・インカム債券ファンド(1年)	2.6	12.9	1.7	-	-	-	-	-	-	–
SOMPO	リアル・アセット債券ファンド 円ﾍｯｼﾞ無《リアル・インカム》	0.0	7.8	3.3	19.2	9.0	8.5	-	7.0	8.3	★★★★
AM-One	PIMCOストラテジック・インカム・ファンド(ﾍｯｼﾞ無)	12.6	143.0	5.1	-	-	-	-	-	-	–
ブラックロック	BR・ワールド・ボンド・オープン(ﾍｯｼﾞ無)	-0.0	3.2	1.4	11.7	2.3	2.8	1.8	6.2	5.2	★★
ブラックロック	BR・ワールド債券ファンド (ﾍｯｼﾞ無)	0.0	11.9	1.4	12.0	2.4	2.9	1.8	6.2	5.2	★★
UBS AM	UBS公益・金融社債ファンド(年1回・ﾍｯｼﾞ無)《めばえ年1》	0.4	8.1	2.6	17.0	6.3	6.6	-	7.1	7.5	★★★
三井住友トラスト	PIMCO 世界不動産関連債券ファンド(ﾍｯｼﾞ無/年2回)	-0.1	6.0	4.8	19.3	11.0	6.7	-	8.8	8.1	★★★
三井住友DS	いちよし・グローバル株式ファンド	18.1	291.5	4.5	26.6	-	-	-	-	-	–
BNYメロン	インサイト・グローバル・クレジットFFD B(ﾍｯｼﾞ無/年2回)	-0.1	26.5	3.3	18.4	-	-	-	-	-	–
SBI AM	EXE-i 先進国債券ファンド	0.5	16.8	1.9	13.4	5.1	4.7	3.4	6.5	5.3	★★★
お金のデザイン	THEOインカム・AIファンド(世界の債券中心)	0.8	17.9	3.5	17.1	7.9	6.7	-	7.1	6.0	★★★
HCアセット	HCインカム夢のたね	0.0	1.9	0.1	1.7	-	-	-	-	-	–
野村AM	ノムラファンドマスターズ世界債券 B	-0.6	109.9	2.0	17.2	6.4	5.6	4.0	7.4	8.7	★★★
野村AM	野村テンプルトン・トータル・リターン D	-4.8	235.9	0.7	10.4	7.2	1.1	1.7	7.5	8.3	★★

Copyright ©2024 Ibbotson Associates Japan, Inc. 無断転載、複写(コピーなど)、配布、公開を禁じます。

運用会社	ファンド名《愛称》	月間資金増減 億円	月末純資産 億円	リターン(%) 1か月	1年	3年(年率)	5年(年率)	10年(年率)	リスク(%) 3年(年率)	5年(年率)	Morningstar ファンドスターズ
野村AM	野村グローバルボンド投信 D	-0.1	13.6	4.5	19.9	13.3	8.5	-	8.6	10.3	★★★★
野村AM	野村PIMCO・世界インカム戦略ファンド D(ﾍｯｼﾞ無 毎月分配)	4.2	590.9	5.2	19.3	11.6	8.0	-	7.6	8.0	★★★★
野村AM	野村PIMCO・世界インカム戦略ファンド 為替ナビ F	0.1	15.1	-0.2	-0.6	-2.4	-0.1	-	5.8	6.5	★
日興AM	新ソブ	-0.1	8.3	1.3	12.8	3.0	3.1	1.4	6.8	5.6	★★
三菱UAM	グローバル・ソブリン・オープン(毎月)	-23.2	2,804.0	1.0	12.2	3.1	3.5	2.4	6.7	5.5	★★★
三菱UAM	グローバル・ソブリン・オープン(3ヵ月)	-1.5	181.6	1.0	12.2	3.1	3.5	2.4	6.7	5.5	★★★
三菱UAM	三菱UFJ グローバル・ボンド・オープン(毎月)《花こよみ》	-5.5	865.8	1.9	10.0	0.9	4.4	3.1	8.2	6.9	★★★
三菱UAM	三菱UFJ 先進国高金利債券F(毎月)《グローバル・トップ》	-5.6	383.9	1.9	10.0	0.9	4.4	3.1	8.2	6.9	★★★
三菱UAM	PIMCO インカム戦略ファンド<米ドルインカム>(毎月)	4.8	250.5	5.2	19.4	11.5	8.0	-	7.6	8.0	★★★★
三菱UAM	ピムコ・インカム・ストラテジーF<ﾍｯｼﾞ無>(毎月)	11.6	230.5	5.2	19.4	11.6	8.1	-	7.6	8.0	★★★★
SBI岡三	ワールド・ソブリンインカム《十二単衣》	-7.1	502.1	1.1	11.2	2.1	2.4	1.5	6.7	5.5	★★
インベスコ	インベスコ インカム・ナビゲーター<ﾍｯｼﾞ無>(毎月)	0.0	0.5	3.8	19.0	10.9	7.7	-	8.0	9.3	★★★★
インベスコ	インベスコ リアル資産成長ファンド(毎月)	0.0	0.4	-1.0	7.3	11.6	6.1	-	16.4	17.5	★★
インベスコ	インベスコ 世界債券戦略ファンド<ﾍｯｼﾞ無>(毎月)《戦略王》	0.0	0.9	3.0	17.6	12.8	9.3	-	8.1	7.2	★★★★★
ニッセイAM	ニッセイ/TCW債券戦略F(3ヵ月・ﾍｯｼﾞ有)《ボンドセレクト》	0.0	0.1	-0.3	-0.9	-3.5	-1.1	-	4.1	5.1	★
ニッセイAM	ニッセイ/TCW債券戦略F(3ヵ月・ﾍｯｼﾞ無)《ボンドセレクト》	0.0	0.0	5.0	19.1	11.5	7.8	-	8.0	7.8	★★★★
フィデリティ投信	フィデリティ・ストラテジック・インカF B(ﾍｯｼﾞ無)《悠々債券》	0.3	49.7	3.0	17.1	9.9	7.0	5.3	7.2	7.2	★★★★
ドイチェAM	DWS グローバル公益債券ファンド(毎月)B(ﾍｯｼﾞ無)	2.6	326.7	2.9	16.9	6.2	6.3	4.0	6.8	7.7	★★★★
ゴールドマン・S	GS債券戦略ファンド B(毎月、ﾍｯｼﾞ無)《ザ・ボンド》	-0.7	68.7	4.0	21.3	11.8	8.3	4.4	8.6	8.6	★★★★★
アライアンス・B	AB・グローバル・ハイ・インカムOpA(ﾍｯｼﾞ無)《NKコンパス》	-0.5	141.9	2.8	15.3	7.5	6.4	4.6	6.5	7.3	★★★★
アライアンス・B	AB・グローバル・インカムF《グローバル・チャンピオン》	-0.1	18.8	1.9	11.8	4.5	3.6	2.3	5.9	5.5	★★★
アライアンス・B	AB・世界SDGs債券ファンド(毎月・ﾍｯｼﾞ無)	0.0	0.3	4.2	18.4	-	-	-	-	-	–
ピクテ	ピクテ・グローバル・インカム債券ファンド(隔月)	14.0	25.7	1.7	-	-	-	-	-	-	–
ブラックロック	BR・ワールド・インカム・ストラテジー《BR Win》	0.0	15.4	3.7	17.2	11.2	7.9	5.1	8.2	7.9	★★★★★
UBS AM	UBS公益・金融社債ファンド(ﾍｯｼﾞ無)《めばえ》	-0.5	80.4	2.6	17.1	6.4	6.6	4.4	7.1	7.5	★★★★
三井住友トラスト	PIMCO 世界不動産関連債券ファンド(ﾍｯｼﾞ無/毎月)	-0.1	6.9	4.8	19.2	11.0	6.7	-	8.7	8.0	★★★
三井住友トラスト	米国地方債ファンド ﾍｯｼﾞ無(奇数月)	1.0	1.5	4.2	-	-	-	-	-	-	–
三井住友DS	世界高金利債券ファンド《債券万博》	-0.1	21.2	1.3	12.9	5.2	4.2	2.4	7.7	8.2	★★
三井住友DS	トヨタモータークレジット/トヨタグループ債券F	0.3	11.8	2.1	15.5	8.1	6.1	-	6.8	7.1	★★★
スカイオーシャン	スカイオーシャン・世界債券戦略ファンド(ﾍｯｼﾞ無)	-0.0	22.9	3.7	16.2	9.3	7.2	-	7.2	6.9	★★★★
	外国債券・世界型(円ヘッジ)										
野村AM	野村グローバルボンド投信 A	-0.0	1.3	-0.4	0.4	-2.1	-0.4	-	5.4	8.1	★★★★
野村AM	野村PIMCO・世界インカム戦略ファンド A(ﾍｯｼﾞ有 年2回決算)	15.8	2,435.7	-0.2	-0.7	-3.6	-0.8	-	5.9	6.5	★★★
野村AM	野村ワールドボンド・ファンド	-0.3	17.0	-1.6	-1.7	-3.7	-1.7	-	3.5	3.1	★★★
野村AM	野村テンプルトン・トータル・リターン A	-0.1	6.7	-3.7	-8.4	-7.6	-7.4	-3.7	11.0	9.3	★
日興AM	グローバル担保付き債券F(ﾍｯｼﾞ有)《たんぽポンド》	0.0	8.6	-1.1	-0.3	-5.1	-	-	6.2	-	★★★
日興AM	ジパング企業債ファンド	-6.9	559.5	-0.3	4.6	-1.1	-	-	3.9	-	★★★★★
三菱UAM	世界プレミア企業債券F(ﾍｯｼﾞ有)《プレミア・コレクション》	7.0	183.7	-0.8	-0.4	-5.2	-1.2	-	5.7	6.3	★★★
三菱UAM	PIMCO インカム戦略ファンド<円インカム>(年2回)	-0.1	20.3	-0.2	-0.7	-3.6	-0.8	-	5.9	6.5	★★★
三菱UAM	ピムコ・インカム・ストラテジーF<限定ﾍｯｼﾞ>(年2回)	-0.9	74.0	-0.2	-0.6	-3.6	-0.8	-	5.9	6.5	★★★★
三菱UAM	グローバル・インカム・フルコース(為替ﾘｽｸ軽減型)	-0.0	6.1	-0.8	-1.5	-3.1	-	-	3.8	-	★★★★
三菱UAM	eMAXIS 債券バランス(2資産均等型)	-0.0	2.0	-1.3	-1.9	-4.9	-2.2	-	4.0	3.7	★★★
大和AM	目標利回り追求型債券ファンド《つみき》	-0.0	7.4	-1.4	-0.7	-6.0	-3.3	-	7.9	8.4	★
フィデリティ投信	フィデリティ・ストラテジック・インカム・F(資産成長型)C ﾍｯｼﾞ有	-0.1	18.4	-1.2	-2.0	-4.4	-1.5	-0.0	6.6	6.5	★★★★
ベアリングス	BAMワールド・ボンド&カレンシーF(1年)《ウィンドミル》	-0.8	74.7	-1.8	-3.1	-7.0	-3.1	-1.4	6.2	5.7	★★
ドイチェAM	DWS グローバル公益債券ファンド(年1回)C(ﾍｯｼﾞ有)	0.2	62.3	-1.0	-2.4	-7.2	-2.0	-0.6	7.8	8.5	★★
ゴールドマン・S	ガリレオ	-0.2	33.9	-1.5	-4.4	-6.1	-3.2	-2.0	4.5	4.3	★★
ゴールドマン・S	モナリザ GS世界債券ファンド	-0.2	50.0	-1.1	-3.3	-6.8	-2.4	-0.8	5.8	5.2	★★★
ゴールドマン・S	GS債券戦略ファンド C(年2回、ﾍｯｼﾞ有)《ザ・ボンド》	-0.1	1.7	-0.5	1.5	-3.1	-0.5	-1.1	3.9	5.8	★★★
ゴールドマン・S	GSフォーカス・イールド・ボンド 年2回決算《ターゲット・ボンド》	-0.6	107.7	-1.0	0.4	-4.9	-1.2	-	7.1	7.7	★★★
ゴールドマン・S	GSグローバル・パーシャルヘッジ社債ファンド	8.0	47.0	0.9	-	-	-	-	-	-	–
アライアンス・B	ABグローバルESG・社債ファンド21-02(限定追加)	-2.3	91.1	-0.2	0.5	-	-	-	-	-	–
アライアンス・B	ABグローバルESG・社債ファンド21-09(限定追加)	-1.1	89.2	0.7	2.0	-	-	-	-	-	–
アライアンス・B	AB・世界SDGs債券ファンド(年2回・ﾍｯｼﾞ有)	-0.1	0.9	-0.6	-1.1	-	-	-	-	-	–
SOMPO	リアル・アセット債券ファンド 円ﾍｯｼﾞ有《リアル・インカム》	0.0	5.3	-0.1	1.3	-3.3	1.0	-	6.8	8.0	★★★★★
AM-One	Oneニッポン債券オープン	-0.1	54.7	0.2	0.8	-0.1	1.7	-	1.2	2.7	★★★★★
AM-One	PIMCOストラテジック・インカム・ファンド(ﾍｯｼﾞ有)	1.1	26.4	-0.2	-	-	-	-	-	-	–
AM-One	新光ピムコ・ストラテジック・インカム・ファンド1月号	-0.2	26.4	-0.2	-0.5	-3.4	-0.7	-	5.8	6.4	★★★★
AM-One	新光ピムコ・ストラテジック・インカム・ファンド2月号	-0.4	41.8	-0.2	-0.6	-3.4	-0.7	-	5.8	6.4	★★★★
AM-One	新光ピムコ・ストラテジック・インカム・ファンド3月号	-0.2	35.3	-0.2	-0.5	-3.4	-0.8	-	5.8	6.5	★★★★
AM-One	新光ピムコ・ストラテジック・インカム・ファンド4月号	-0.6	26.3	-0.2	-0.6	-3.4	-0.7	-	5.8	6.4	★★★★
AM-One	新光ピムコ・ストラテジック・インカム・ファンド5月号	0.0	12.4	-0.2	-0.6	-3.4	-0.7	-	5.8	6.4	★★★★
AM-One	新光ピムコ・ストラテジック・インカム・ファンド6月号	-0.0	18.9	-0.2	-0.5	-3.4	-0.7	-	5.8	6.4	★★★★
AM-One	新光ピムコ・ストラテジック・インカム・ファンド7月号	-0.0	23.9	-0.2	-0.6	-3.4	-0.7	-	5.8	6.4	★★★★
AM-One	新光ピムコ・ストラテジック・インカム・ファンド8月号	-0.3	29.5	-0.2	-0.6	-3.4	-0.7	-	5.8	6.4	★★★★
AM-One	新光ピムコ・ストラテジック・インカム・ファンド9月号	-0.1	48.1	-0.2	-0.6	-3.4	-0.7	-	5.8	6.4	★★★★
AM-One	新光ピムコ・ストラテジック・インカム・ファンド10月号	-0.2	35.4	-0.2	-0.6	-3.4	-0.7	-	5.8	6.4	★★★★
AM-One	新光ピムコ・ストラテジック・インカム・ファンド11月号	-0.7	31.2	-0.2	-0.5	-3.4	-0.7	-	5.8	6.4	★★★★
AM-One	新光ピムコ・ストラテジック・インカム・ファンド12月号	-0.3	49.6	-0.2	-0.6	-3.4	-0.7	-	5.8	6.4	★★★★
ブラックロック	BR・ワールド・ボンド・オープン(ﾍｯｼﾞ有)	0.0	1.7	-1.7	-3.8	-7.5	-3.4	-1.3	5.9	5.2	★★
ブラックロック	BR・ワールド債券ファンド (ﾍｯｼﾞ有)	-0.0	1.3	-1.7	-3.5	-7.5	-3.3	-1.3	5.9	5.2	★★
ブラックロック	BR・BEST(ﾍｯｼﾞ有/年2回)	-0.0	49.5	-0.9	-0.6	-2.9	-0.6	-	4.4	4.9	★★★★★
ブラックロック	ブラックロック iインカム	-0.5	48.6	-0.9	0.9	-2.5	-0.2	-	5.1	5.6	★★★★★
UBS AM	UBS世界公共インフラ債券投信(通貨選択型)円(年2回)	-1.7	114.4	-2.0	-3.2	-8.0	-2.2	-0.8	9.0	9.0	★★
UBS AM	UBS公益・金融社債ファンド(年1回・ﾍｯｼﾞ有)《わかば年1》	0.1	10.1	-1.2	-1.5	-6.5	-1.3	0.1	7.9	8.1	★★★★
HSBC	HSBCグローバル・ターゲット利回り債券F20-07(限定追加)《グローバル・ターゲット》	-4.1	640.6	0.1	0.3	1.0	-	-	1.9	-	★★★★★
HSBC	HSBC世界資産選抜 種まきコース(安定運用型)《世界資産選抜》	0.4	4.8	-0.8	-	-	-	-	-	-	–
アムンディ	アムンディ・ジャパン・プラス債券F(年1回)《円のソムリエ》	0.0	1.2	-1.4	-0.4	-6.3	-3.8	-	6.5	5.3	★
アムンディ	アムンディ・マルチセクター債券F20-12(限定追加)《ブレンド・ボンド》	-0.0	8.0	-1.1	-3.7	-5.5	-	-	6.7	-	★★★
三井住友トラスト	債券コア戦略F	0.2	23.4	-0.8	-0.2	-3.4	-1.7	-	3.0	3.3	★

Copyright ©2024 Ibbotson Associates Japan, Inc. 無断転載、複写(コピーなど)、配布、公開を禁じます。

運用会社	ファンド名《愛称》	月間資金増減 億円	月末純資産 億円	リターン(%) 1か月	1年	3年(年率)	5年(年率)	10年(年率)	リスク(%) 3年(年率)	5年(年率)	Morningstar ファンドスターズ
三井住友トラスト	PIMCO 世界不動産関連債券ファンド(ヘッジ有/年2回)	-0.0	5.5	-0.5	-0.4	-3.8	-1.8	-	3.7	4.2	★★★
三井住友DS	三井住友・公益債券投信(資産成長型)	0.0	4.2	-0.9	-1.9	-6.5	-1.6	-0.4	7.5	8.1	★★★
三井住友DS	スマート・ストラテジー・ファンド(年2回)	-0.1	9.4	-1.0	-3.4	-5.8	-2.0	-1.6	5.8	5.8	★★★
三井住友DS	大和住銀 先進国国債ファンド(リスク抑制型)《未来のコツ》	-3.3	203.4	-0.6	0.2	-2.8	-1.0	-	2.7	2.6	★★★★
BNYメロン	インサイト・グローバル・クレジットF A(ヘッジ有/年2回)	-0.4	6.0	-1.2	-1.4	-	-	-	-	-	–
キャピタル	キャピタル・グローバル・ボンド・ファンドF(限定為替ヘッジ)	-85.5	701.8	-1.3	-1.5	-5.0	-1.2	-	6.2	5.4	★★★
楽天投信	楽天・世界債券(為替ヘッジ付)ファンド	-0.1	3.2	-0.1	-1.6	-4.2	-2.5	-	2.4	2.1	★★
楽天投信	楽天・全世界債券インデックス(為替ヘッジ)F《楽天V全世界債券H》	-0.6	6.6	-1.5	-2.5	-6.3	-	-	6.1	-	★★
SBI AM	オリックス 世界国債F(グローバル・ダイナミック・デュレーション/ヘッジ有)	-0.0	12.7	-2.7	-0.8	-6.6	-3.4	-	6.0	5.5	★★
SBI AM	オリックス 世界社債アクティブF(ヘッジ有)	-0.0	11.5	-1.5	-2.5	-6.6	-1.1	-	7.9	8.1	★★★
野村AM	ノムラ・ボンド・インカム・オープン	-0.1	33.3	-0.9	-1.6	-1.9	-1.0	-0.5	1.7	1.4	★★★★★
野村AM	ノムラファンドマスターズ世界債券 A	-0.0	6.5	-1.5	-0.9	-6.1	-2.1	-0.2	7.1	7.5	★★★
野村AM	先進国ヘッジ付債券ファンド《エンタメくん》	-0.4	53.7	-0.3	-1.7	-3.6	-2.1	-0.7	2.9	2.5	★★★
野村AM	野村PIMCO・世界インカム戦略ファンド C(ヘッジ有 毎月分配)	0.4	866.9	-0.2	-0.7	-3.6	-0.8	-	5.9	6.5	★★★★
野村AM	野村グローバルボンド投信 C	-0.2	1.4	-0.4	0.4	-2.1	-0.4	-	5.4	8.1	★★★★
野村AM	野村テンプルトン・トータル・リターン C	0.0	1.8	-3.7	-8.3	-7.5	-7.3	-3.7	11.0	9.2	★
日興AM	円サポート	-0.2	6.9	-2.1	-1.9	-7.5	-3.4	-0.6	8.3	6.9	★★
三菱UAM	国際機関債オープン(ヘッジ有)	0.6	50.7	-1.8	-1.6	-6.8	-3.1	-0.8	6.2	5.2	★★★
三菱UAM	PIMCO インカム戦略ファンド<円インカム>(毎月)	-0.5	42.8	-0.2	-0.7	-3.6	-0.8	-	5.9	6.5	★★★★
三菱UAM	ピムコ・インカム・ストラテジーF<限定ヘッジ>(毎月)	-0.9	31.1	-0.2	-0.7	-3.6	-0.8	-	5.9	6.5	★★★
インベスコ	インベスコ インカム・ナビゲーター<ヘッジ有>(毎月)	0.0	0.1	-0.5	0.2	-3.7	-0.9	-	5.8	8.0	★★★
インベスコ	インベスコ 世界債券戦略ファンド<ヘッジ有>(毎月)《戦略王》	0.0	0.7	-1.3	-1.3	-2.0	0.6	-	6.4	5.7	★★★★★
フィデリティ投信	フィデリティ・ストラテジック・インカムF A(ヘッジ付)《悠々債券》	-2.8	203.0	-1.2	-2.0	-4.4	-1.5	-0.1	6.6	6.5	★★★★
ベアリングス	ワールド・ボンド&カレンシーF(毎月)《ウィンドミル》	-2.2	160.1	-1.8	-3.1	-7.0	-3.1	-1.4	6.2	5.7	★★
ドイチェAM	DWS グローバル公益債券ファンド(毎月)A(ヘッジ有)	-3.3	376.0	-1.0	-2.3	-7.1	-1.9	-0.6	7.8	8.5	★★
ゴールドマン・S	GS債券戦略ファンド A(毎月、ヘッジ有)《ザ・ボンド》	-0.0	5.0	-0.5	1.5	-3.1	-0.5	-1.1	3.9	5.8	★★★★
ゴールドマン・S	GSフォーカス・イールド・ボンド 毎月《ターゲット・ボンド》	-0.8	80.4	-1.0	0.4	-4.9	-1.2	-	7.1	7.7	★★★
アライアンス・B	AB・グローバル・ハイ・インカムOpB(ヘッジ有)《NKコンパス》	-0.1	12.3	-1.2	-1.7	-5.4	-1.9	-0.5	6.4	6.0	★★★★
アライアンス・B	AB・世界SDGs債券ファンド(毎月・ヘッジ有)	0.0	0.7	-0.6	-1.1	-	-	-	-	-	–
ピクテ	ピクテ《円インカム・セレクト》ファンド(毎月)	-0.0	21.5	-0.8	-2.1	-6.6	-2.8	-0.6	6.7	5.8	★★★
UBS AM	UBS世界公共インフラ債券投信(通貨選択型)円(毎月)	-7.7	607.3	-2.0	-3.2	-8.0	-2.2	-0.8	9.0	9.0	★★
UBS AM	UBS公益・金融社債ファンド(ヘッジ有)《わかば》	-1.0	85.8	-1.2	-1.7	-6.6	-1.4	-0.0	8.0	8.1	★★★
アムンディ	アムンディ・ジャパン・プラス債券ファンド《円のソムリエ》	-0.2	15.4	-1.4	-0.5	-6.5	-3.9	-0.7	6.5	5.3	★★
三井住友トラスト	PIMCO 世界不動産関連債券ファンド(ヘッジ有/毎月)	0.0	1.9	-0.5	-0.4	-3.7	-1.8	-	3.7	4.2	★★★
三井住友トラスト	米国地方債ファンド ヘッジ有(奇数月)	0.9	1.8	-0.8	-	-	-	-	-	-	–
三井住友DS	三井住友・公益債券投信(毎月)	-0.3	38.9	-0.9	-2.0	-6.6	-1.6	-0.4	7.6	8.2	★★★
三井住友DS	三井住友・国債プラスファンド(毎月)《円の達人》	-0.1	4.5	-1.3	-0.8	-6.2	-3.5	-0.4	5.8	5.2	★★★
三井住友DS	スマート・ストラテジー・ファンド(毎月)	-0.0	23.2	-1.0	-3.5	-5.8	-2.1	-1.6	5.8	5.8	★★
スカイオーシャン	スカイオーシャン・世界債券戦略ファンド(ヘッジ有)	-0.1	4.5	-1.0	-3.0	-5.4	-1.7	-	6.1	6.2	★★★
	外国債券・世界型(除く日本)										
野村AM	野村外国債券インデックスファンド	-0.0	6.8	1.8	14.5	4.3	4.6	3.0	6.8	5.6	★★★
野村AM	Funds-i 外国債券	-2.7	29.6	1.8	14.4	4.3	4.5	2.9	6.8	5.6	★★★
日興AM	年金積立インターナショナル・ボンドF《DC Iボンド》	0.0	4.9	0.9	13.0	3.2	3.6	1.9	6.9	5.7	★★
日興AM	高金利先進国債券Op.(資産成長)《月桂樹》	-0.1	55.2	-0.2	7.7	3.5	3.6	2.2	9.7	8.4	★★
日興AM	インデックスF海外債券(ヘッジ無)《DCインデックス海外債券》	-0.4	97.1	1.7	14.1	4.1	4.4	2.8	6.8	5.6	★★★
三菱UAM	三菱UFJ 外国債券オープン	-0.3	21.5	1.7	13.9	3.9	4.1	2.5	6.8	5.6	★★
三菱UAM	三菱UFJ 海外債券オープン	0.4	178.2	1.7	13.2	3.7	4.3	2.9	6.9	5.7	★★★
三菱UAM	バリュー・ボンドF<ヘッジ無>(年1)《みらいの港》	0.0	20.3	4.0	14.3	9.1	7.3	4.8	7.4	8.6	★★★★★
三菱UAM	三菱UFJ/ピムコ トータル・リターン・ファンド<ヘッジ無>(年1回)	-0.5	22.0	4.3	15.2	7.4	6.0	4.2	6.9	5.8	★★★★★
三菱UAM	三菱UFJ/マッコーリー グローバル・インフラ債券F<ヘッジ無>年1回《世界のいしずえ》	14.2	64.3	2.9	15.8	6.4	6.8	-	8.0	9.0	★★★★
三菱UAM	世界国債インデックスファンド(年1)	2.0	55.5	1.7	14.1	4.1	4.4	2.8	6.8	5.6	★★★
三菱UAM	eMAXIS 先進国債券インデックス	2.1	157.1	1.7	14.1	4.1	4.4	2.8	6.8	5.6	★★★
三菱UAM	eMAXIS Slim 先進国債券インデックス	74.6	1,017.9	1.8	14.7	4.7	4.9	-	6.8	5.6	★★★★
大和AM	ダイワ海外ソブリン・ファンド(1年)	0.0	0.2	0.4	12.2	2.1	2.9	1.6	8.0	6.8	★
大和AM	ダイワ・グローバル債券ファンド(年2回)	3.6	8.7	0.9	12.8	4.5	3.7	1.9	7.3	6.8	★★
大和AM	ダイワ世界債券ファンド(年2回)《ワールドプライム》	0.0	0.3	1.3	13.8	5.1	3.8	1.4	7.3	6.7	★★
大和AM	ダイワ・インデックスセレクト 外国債券	-0.2	5.2	1.7	14.1	4.2	4.5	2.9	6.7	5.6	★★★
大和AM	D-I's 外国債券インデックス	-0.0	0.1	1.7	14.1	4.2	4.4	2.9	6.7	5.5	★★★
大和AM	ダイワ・ノーロード 外国債券ファンド	0.1	2.4	1.7	14.1	4.2	4.4	-	6.7	5.6	★★★
大和AM	iFree 外国債券インデックス	-0.1	75.0	1.7	14.6	4.6	4.9	-	6.8	5.6	★★★
大和AM	ダイワつみたてインデックス外国債券	2.2	72.1	1.7	14.7	4.7	4.9	-	6.8	5.6	★★★★
SBI岡三	日系外債オープン(ヘッジ無)	0.1	1.0	3.6	16.4	9.2	-	-	7.2	-	★★★★★
明治安田AM	明治安田外国債券オープン《夢実現》	-0.0	5.4	1.6	13.5	3.8	4.0	2.5	6.8	5.6	★★
明治安田AM	明治安田外国債券ファンド《ハリアー》	0.0	1.3	1.5	13.3	3.6	3.8	2.3	6.7	5.5	★★
インベスコ	インベスコ 世界グリーンボンド・ファンド<ヘッジ無>	-0.9	14.8	2.9	16.9	-	-	-	-	-	–
アバディーン	[アバディーン・Fセレクション]海外高格付債F Bヘッジ無	0.1	28.2	1.5	11.0	3.5	3.7	2.1	6.3	5.3	★★
農中全共AM	JA海外債券ファンド	-0.0	2.0	1.8	13.6	3.8	3.9	2.4	6.7	5.5	★★
農中全共AM	農林中金<パートナーズ>先進国債券ファンド(ヘッジ無)	0.6	10.8	2.0	-	-	-	-	-	-	–
ニッセイAM	ニッセイSDGsインカムファンド(資産成長型・ヘッジ無)	0.0	1.9	2.3	16.9	-	-	-	-	-	–
ニッセイAM	〈購入・換金手数料なし〉外国債券インデックスF	-0.2	263.9	1.7	14.7	4.6	4.9	3.2	6.8	5.6	★★★★
パインブリッジ	パインブリッジ日本企業外貨建て社債F(ヘッジ無)《ぼんさい》	-0.2	8.4	4.3	17.1	10.4	8.5	-	8.0	7.5	★★★★★
SOMPO	損保J 外国債券ファンド(ヘッジ無)	-0.0	8.7	1.3	12.9	3.6	4.1	2.6	6.6	5.4	★★★
AM-One	グローバル・ボンド・ポートD(ヘッジ無)	-0.5	133.6	1.3	12.1	2.5	3.5	2.0	6.8	5.7	★★
AM-One	DIAM高格付インカム・オープン(1年)《ハッピークローバー》	-0.1	10.7	-0.0	8.6	3.5	3.7	2.0	8.8	8.3	★
AM-One	DIAM外国債券パッシブ・ファンド	1.2	158.5	1.7	14.5	4.5	4.7	3.0	6.8	5.6	★★★
AM-One	たわらノーロード 先進国債券	5.6	462.2	1.8	14.7	4.6	4.9	-	6.7	5.6	★★★
ブラックロック	iシェアーズ 先進国債券インデックスF	-0.1	7.8	1.8	14.6	4.5	4.7	3.0	6.8	5.6	★★★
ステート・S	ステート・ストリート先進国債券インデックス・オープン	-0.1	7.4	1.8	14.7	4.6	4.9	-	6.8	5.6	★★★
アムンディ	アムンディ・ストラテジック・インカムF(ヘッジ無/年2回)《ボンドアクセル》	-0.0	1.7	3.3	14.6	8.6	6.5	-	7.2	8.5	★★★★
三井住友トラスト	債券総合型ファンド(ヘッジ無/年2回)	-0.1	15.7	4.0	16.8	9.0	7.0	5.3	7.1	8.7	★★★★★

Copyright ©2024 Ibbotson Associates Japan, Inc. 無断転載、複写(コピーなど)、配布、公開を禁じます。

運用会社	ファンド名《愛称》	月間資金増減 億円	月末純資産 億円	リターン(%) 1か月	1年	3年(年率)	5年(年率)	10年(年率)	リスク(%) 3年(年率)	5年(年率)	Morningstar ファンドスターズ
三井住友トラスト	外国債券インデックスファンド	-0.5	55.5	1.7	14.0	4.1	4.3	2.7	6.7	5.5	★★★
三井住友トラスト	SMT グローバル債券インデックス・オープン	0.8	299.5	1.7	14.2	4.3	4.5	2.9	6.8	5.5	★★★
三井住友トラスト	外国債券インデックスe	-0.6	28.8	1.7	14.2	4.3	4.5	2.9	6.8	5.5	★★★
三井住友トラスト	My SMT グローバル債券インデックス(ノーロード)	2.2	17.5	1.8	14.7	-	-	-	-	-	-
三井住友DS	三井住友・ピムコ・ストラテジック・インカムF ﾍｯｼﾞ無/年1回	0.6	57.7	5.2	19.3	11.6	8.0	-	7.6	8.0	★★★★★
三井住友DS	日系企業海外債券オープン(ﾍｯｼﾞ無)《日本びより》	5.1	83.3	2.4	16.6	9.2	7.6	-	6.8	6.6	★★★★★
三井住友DS	三井住友・DC外国債券インデックスファンド	-0.9	863.2	1.8	14.6	4.6	4.8	3.2	6.8	5.5	★★★★
三井住友DS	三井住友DS・外国債券インデックス年金ファンド	1.1	23.5	1.7	14.5	4.6	-	-	6.7	-	★★★
三井住友DS	三井住友DS・先進国債インデックス・ファンド	0.2	6.7	1.7	14.2	-	-	-	-	-	-
りそなAM	Smart-i 先進国債券インデックス(ﾍｯｼﾞ無)	1.3	32.3	1.8	14.7	4.7	4.9	-	6.8	5.6	★★★
日興AM	日興・GS 世界ソブリン・ファンド(毎月)	-0.3	32.6	1.1	12.2	3.2	3.3	1.5	7.5	6.1	★
日興AM	高金利先進国債券オープン(毎月)《月桂樹》	-6.4	556.5	-0.2	7.7	3.6	3.6	2.2	9.7	8.4	★★
日興AM	日興五大陸債券ファンド(毎月)	-2.7	425.3	1.7	14.4	4.0	4.3	3.0	7.0	5.8	★★★
三菱UAM	三菱UFJ 外国債券オープン(毎月)	-3.1	432.3	1.7	13.9	3.8	4.1	2.5	6.8	5.6	★★
三菱UAM	ワールド・インカムオープン	-0.1	25.6	1.7	14.0	3.8	4.0	2.4	6.8	5.6	★★
三菱UAM	三菱UFJ 海外債券オープン(3ヵ月)《四季の恵み》	-0.1	128.2	1.7	13.1	3.6	4.2	2.8	6.9	5.7	★★★
三菱UAM	バリュー・ボンドF<ﾍｯｼﾞ無>(毎月)《みらいの港》	-0.6	42.9	4.0	14.4	9.1	7.3	4.8	7.4	8.6	★★★★★
三菱UAM	三菱UFJ 世界国債インデックスファンド(毎月)	-0.1	10.5	1.7	13.9	4.0	4.2	2.6	6.8	5.6	★★★
三菱UAM	三菱UFJ/ﾏｯｺｰﾘｰ グローバル・インフラ債券F<ﾍｯｼﾞ無>毎月《世界のいしずえ》	38.5	1,749.2	3.0	15.9	6.4	6.8	4.9	8.0	9.0	★★★★★
三菱UAM	三菱UFJ/ﾏｯｺｰﾘｰ グローバル・インフラ債券F<ﾍｯｼﾞ無>隔月《世界のいしずえ》	0.0	0.0	2.9	-	-	-	-	-	-	-
三菱UAM	三菱UFJ/ピムコ トータル・リターン・ファンド<ﾍｯｼﾞ無>(毎月)	-0.6	43.0	4.3	15.2	7.4	6.0	4.2	6.9	5.8	★★★★★
大和AM	ダイワ・グローバル債券ファンド(毎月)	-7.4	877.3	0.9	12.7	4.4	3.7	1.9	7.3	6.9	★
大和AM	ダイワ外債ソブリン・オープン(毎月)	-0.1	10.0	0.4	12.2	2.1	2.9	1.6	8.0	6.8	★
大和AM	ダイワ世界債券ファンド(毎月)《ワールドプライム》	-1.1	186.7	1.3	13.8	5.1	3.9	1.5	7.3	6.7	★★
大和AM	ダイワ海外ソブリン・ファンド(毎月)	-1.1	62.7	0.4	12.2	2.1	2.9	1.6	8.0	6.8	★
大和AM	りそな ハイグレード・ソブリン・ファンド(毎月)	-0.2	26.3	0.5	11.3	2.4	3.1	1.9	8.2	6.8	★★
大和AM	ダイワ外債ソブリン・ファンド(毎月)	-0.0	2.6	0.4	12.2	2.1	2.9	1.6	8.0	6.8	★
明治安田AM	明治安田外国債券オープン(毎月)《夢実現》	-0.5	66.4	1.6	13.5	3.8	4.0	2.5	6.8	5.6	★★
明治安田AM	パン・パシフィック外国債券オープン[毎月]	-2.3	143.9	-0.1	9.4	3.7	4.0	2.9	7.8	6.9	★★★
ニッセイAM	ニッセイ高金利国債券ファンド《スリーポイント》	-1.8	194.8	0.7	11.2	4.8	5.2	2.3	8.0	6.6	★★★
ニッセイAM	ニッセイSDGsインカムファンド(予想分配提示・ﾍｯｼﾞ無)	0.0	0.4	2.3	16.9	-	-	-	-	-	-
ゴールドマン・S	バラエティ・オープン	-0.2	63.0	-0.1	0.6	-2.9	-0.4	-0.3	5.1	4.4	★
ゴールドマン・S	GS毎月分配債券ファンド《妖精物語》	-1.4	268.4	2.3	14.8	5.5	5.9	3.6	6.4	5.9	★★★★
パインブリッジ	パインブリッジ世界国債インカムOp「毎月」《スーパーシート》	-0.2	16.3	1.6	13.0	5.5	4.7	2.0	6.4	5.4	★★★
パインブリッジ	パインブリッジ世界国債インカムOp「年金」《スーパーシート》	0.0	1.7	1.6	12.5	5.4	4.7	1.9	6.3	5.3	★★★
AM-One	海外国債ファンド	-0.5	101.1	1.1	14.7	3.4	4.2	2.6	7.1	5.9	★★
AM-One	海外国債ファンド(3ヶ月)	-0.2	18.2	1.1	14.7	3.4	4.2	2.6	7.1	5.9	★★
AM-One	ルーミス・グローバル債券F(毎月)	-0.1	21.2	1.9	14.1	4.9	5.1	2.6	6.5	6.0	★★★
AM-One	グローバル・ボンド・ポート 毎月決算(ﾍｯｼﾞ無)	-0.2	34.9	1.3	12.0	2.4	3.4	2.0	6.8	5.7	★★
AM-One	DIAMグローバル・ボンド・ポート 毎月2《ぶんぱいくん》	-0.2	25.5	1.3	12.0	2.4	3.4	1.9	6.8	5.7	★★
AM-One	DIAM高格付インカム・オープン(毎月)《ハッピークローバー》	-9.1	869.2	-0.1	8.5	3.4	3.7	2.0	8.8	8.3	★
東京海上AM	東京海上・ニッポン世界債券ファンド	-0.1	14.2	1.9	13.3	5.5	5.2	2.9	6.5	6.6	★★★★
ステート・S	ステート・ストリート・グローバル債券インデックス・オープン(隔月)	0.0	0.0	-	-	-	-	-	-	-	-
アムンディ	アムンディ・米国・ユーロ投資適格債F《りそな ペア・インカム》	-0.1	25.3	2.4	16.7	6.1	6.0	3.7	6.5	7.0	★★★★
アムンディ	アムンディ・ストラテジック・インカムF(ﾍｯｼﾞ無/毎月)《ボンドアクセル》	-0.0	8.6	3.3	14.7	8.7	6.6	-	7.2	8.5	★★★★
しんきんAM	しんきん海外ソブリン債セレクション 欧米ソブリン債ポート	-0.0	5.3	1.3	14.0	3.4	3.5	2.2	6.6	5.5	★★
しんきんAM	しんきんG7外国債券インデックスFド(3ヵ月)	0.6	5.9	1.9	-	-	-	-	-	-	-
三井住友トラスト	高金利ソブリンオープン	-0.6	91.1	0.3	10.8	3.6	3.6	2.1	8.5	7.5	★★
三井住友トラスト	債券総合型ファンド(ﾍｯｼﾞ無)	-0.0	19.4	4.0	16.8	8.9	7.0	5.4	7.1	8.7	★★★★★
三井住友トラスト	外国債券オープン (毎月)	-0.4	38.9	1.7	13.7	3.8	4.0	2.5	6.8	5.5	★★
三井住友DS	三井住友グローバル債券オープン	-0.7	96.0	2.2	13.8	6.7	5.3	3.0	5.8	6.0	★★★★
三井住友DS	三井住友・ピムコ・ストラテジック・インカムF ﾍｯｼﾞ無/3カ月	0.2	49.9	5.2	18.8	11.5	8.0	-	7.5	8.0	★★★★★
	外国債券・世界型(除く日本、円ヘッジ)										
野村AM	Funds-i 外国債券・ﾍｯｼﾞ有	0.3	14.7	-1.8	-3.8	-7.7	-3.0	-0.9	6.2	5.6	★★
日興AM	インデックスF海外債券(ﾍｯｼﾞ有)《DCｲﾝﾃﾞｯｸｽ海外債券》	-0.0	5.8	-1.7	-3.7	-7.7	-3.1	-0.9	6.1	5.5	★★
三菱UAM	バリュー・ボンドF<為替リスク軽減>(年1)《みらいの港》	-0.1	4.5	-1.4	-5.0	-5.8	-1.7	-1.0	7.2	8.4	★★★
三菱UAM	三菱UFJ/ピムコ トータル・リターン・ファンド<米ドルﾍｯｼﾞ>(年1回)	-0.1	7.7	-1.1	-4.3	-7.4	-2.9	-1.5	6.8	5.9	★★
三菱UAM	三菱UFJ/ﾏｯｺｰﾘｰ グローバル・インフラ債券F<ﾍｯｼﾞ有>年1回《世界のいしずえ》	1.0	14.8	-1.5	-3.2	-7.9	-2.1	-	10.2	10.7	★★
三菱UAM	eMAXIS 先進国債券インデックス(ﾍｯｼﾞ有)	0.3	10.7	-1.8	-3.7	-7.5	-2.9	-	6.1	5.6	★★
SBI岡三	日系外債オープン(ﾍｯｼﾞ有)	-0.0	2.1	-0.3	-0.8	-3.4	-	-	3.5	-	★★★★★
明治安田AM	明治安田NBグローバル好利回り社債F23-02(限定追加)	-1.9	152.0	1.4	-	-	-	-	-	-	-
明治安田AM	明治安田NBグローバル好利回り社債F23-06(限定追加)	-0.3	186.4	1.4	-	-	-	-	-	-	-
明治安田AM	明治安田NBグローバル好利回り社債ファンド23-12(限定追加)	-0.0	122.0	1.2	-	-	-	-	-	-	-
明治安田AM	明治安田NB世界好利回り事業債ファンド23-07(限定追加)	-1.1	131.2	1.3	-	-	-	-	-	-	-
インベスコ	インベスコ 世界グリーンボンド・ファンド<ﾍｯｼﾞ有>	-0.2	3.8	-1.1	-2.0	-	-	-	-	-	-
シュローダー	シュローダー先進国債券ファンド21-07(限定追加)	-1.8	89.0	0.4	1.8	-	-	-	-	-	-
農中全共AM	農林中金<パートナーズ>先進国債券ファンド(部分ﾍｯｼﾞ)	0.4	10.3	-0.5	-	-	-	-	-	-	-
ニッセイAM	ニッセイSDGsインカムファンド(資産成長型・ﾍｯｼﾞ有)	-0.0	0.3	-1.4	-2.1	-	-	-	-	-	-
フィデリティ投信	フィデリティ・グローバル社債F 23-09 限定追加・ﾍｯｼﾞ有	-0.0	111.1	1.0	-	-	-	-	-	-	-
フィデリティ投信	フィデリティ・グローバル社債F 23-09 限定追加・ﾍｯｼﾞ無	-0.3	28.5	4.4	-	-	-	-	-	-	-
ゴールドマン・S	GSグローバル・ターゲット戦略債券F21-11(限定追加)	-4.6	1,231.1	0.1	1.4	-	-	-	-	-	-
ゴールドマン・S	GSグローバル社債ターゲット22-06(限定追加)《ワンロード》	-3.9	333.7	0.3	2.4	-	-	-	-	-	-
ゴールドマン・S	GSグローバル社債ターゲット22-12(限定追加)《ワンロード》	-6.4	689.2	0.3	3.4	-	-	-	-	-	-
ゴールドマン・S	GSグローバル社債ターゲット23-06(限定追加)《ワンロード》	-3.5	597.6	0.4	-	-	-	-	-	-	-
パインブリッジ	パインブリッジ日本企業外貨建て社債F(ﾍｯｼﾞ有)《ぼんさい》	-0.1	6.0	-0.2	-2.0	-4.4	-0.5	-	3.9	5.5	★★★★★
SOMPO	損保J外国債券ファンド	0.1	11.8	-1.8	-4.2	-8.2	-3.3	-1.2	6.1	5.7	★★
AM-One	グローバル・ボンド・ポートC(ﾍｯｼﾞ有)	1.3	94.6	-2.1	-4.8	-8.8	-3.7	-1.6	7.0	6.2	★
AM-One	みずほグローバル・ターゲット利回り債券F22-06(限定追加)	-1.1	265.0	0.4	3.0	-	-	-	-	-	-
AM-One	みずほグローバル・ターゲット利回り債券F23-01(限定追加)	-0.5	154.7	0.6	5.0	-	-	-	-	-	-
AM-One	Oneグローバル・ターゲット利回り債券F23-06(限定追加)	-0.4	269.2	0.7	-	-	-	-	-	-	-

Copyright ©2024 Ibbotson Associates Japan, Inc. 無断転載、複写(コピーなど)、配布、公開を禁じます。

運用会社	ファンド名《愛称》	月間資金増減 億円	月末純資産 億円	リターン(%) 1か月	1年	3年(年率)	5年(年率)	10年(年率)	リスク(%) 3年(年率)	5年(年率)	Morningstar ファンドスターズ
AM-One	Oneグローバル・ターゲット利回り債券F23-12(限定追加)	0.0	200.9	0.8	-	-	-	-	-	-	-
AM-One	Oneグローバル・ターゲット利回り投資適格債券F23-12限定追加《イールドOne》	0.0	141.2	0.6	-	-	-	-	-	-	-
AM-One	たわらノーロード 先進国債券<ﾍｯｼﾞ無>	2.8	151.1	-1.8	-3.6	-7.5	-2.8	-	6.2	5.6	★★
東京海上AM	東京海上・ニッポン世界債券ファンド(ﾍｯｼﾞ有/年1回)	0.1	42.5	-0.5	-2.0	-5.3	-1.8	-0.7	4.2	4.0	★★★★
東京海上AM	東京海上Roggeニッポン海外債券F(ﾍｯｼﾞ有/年1回)	0.0	4.2	-0.7	-1.2	-4.3	-0.4	0.2	4.0	4.1	★★★★★
HSBC	HSBCグローバル・ターゲット利回り債券F20-03(限定追加)《グローバル・ターゲット》	-0.1	43.9	-0.2	-0.7	-0.1	-	-	1.2	-	★★★★★
HSBC	HSBCグローバル・ターゲット利回り債券F20-12(限定追加)《グローバル・ターゲット》	-8.9	839.5	0.5	-0.8	0.5	-	-	3.1	-	★★★★★
HSBC	HSBCグローバル・ターゲット利回り債券F22-09(限定追加)《グローバル・ターゲット》	-2.0	170.4	0.7	5.2	-	-	-	-	-	-
HSBC	グローバル・ターゲット利回り債券F23-02(限定追加)《グロタ》	-0.8	194.8	0.7	-	-	-	-	-	-	-
ステート・S	ステート・ストリート先進国債券インデックス・オープン(ﾍｯｼﾞ有)	-63.5	79.5	-1.8	-3.5	-7.4	-2.7	-	6.2	5.6	★★★
アムンディ	アムンディ・ストラテジック・インカムF(ﾍｯｼﾞ有/年2回)《ボンドアクセル》	-0.0	1.6	-1.1	-4.0	-6.1	-2.3	-	6.6	8.1	★★★
三井住友トラスト	債券総合型ファンド(ﾍｯｼﾞ有/年2回)	-0.0	12.2	-0.7	-2.3	-5.7	-1.9	-0.4	7.0	8.3	★★★
三井住友トラスト	SMT グローバル債券インデックス・オープン(ﾍｯｼﾞ有)	-0.1	44.7	-1.8	-3.8	-7.7	-3.0	-0.8	6.2	5.6	★★
朝日ライフAM	朝日Nvest グローバル ボンドオープン《AveST-B》	-0.1	21.9	-1.7	-3.9	-7.6	-2.4	-0.7	6.3	5.7	★★★
三井住友DS	三井住友・ピムコ・ストラテジック・インカムF ﾍｯｼﾞ有/年1回	-0.5	133.2	-0.2	-0.7	-3.6	-0.8	-	5.9	6.5	★★★★
三井住友DS	日系企業海外債券オープン(ﾍｯｼﾞ有)《日本ぴより》	6.9	348.9	-0.7	-0.7	-5.2	-1.1	-	5.7	6.0	★★★★
三井住友DS	PIMCO グローバル・ターゲット戦略債券F21-06(限定追加)	-3.1	1,117.0	0.3	0.4	-	-	-	-	-	-
三井住友DS	三井住友DS グローバル・ターゲット戦略債券F22-03(限定追加)	-3.5	656.9	0.6	3.8	-	-	-	-	-	-
三井住友DS	三井住友DS グローバル・ターゲット債券F23-03(限定追加)	-1.2	40.2	0.5	-	-	-	-	-	-	-
三井住友DS	三井住友DS ワールド・ボンド・フォーカス23-09(限定追加)	-0.4	899.1	0.6	-	-	-	-	-	-	-
りそなAM	Smart-i 先進国債券インデックス(ﾍｯｼﾞ有)	0.5	24.5	-1.8	-3.4	-7.3	-2.8	-	6.2	5.6	★★★
日興AM	高格付債券F(為替ﾍｯｼﾞ70)毎月《73/しちさん》	-0.2	19.6	-1.7	0.6	-4.7	-1.6	0.1	7.6	6.2	★★★★★
三菱UAM	世界投資適格債Op.(ﾍｯｼﾞ有/毎月)	-0.5	31.1	-1.5	-3.4	-7.4	-2.7	-1.2	7.1	6.9	★★
三菱UAM	三菱UFJ/ﾏｯｺｰﾘｰ グローバル・インフラ債券F<ﾍｯｼﾞ有>毎月《世界のいしずえ》	2.9	144.5	-1.4	-3.1	-7.8	-2.0	-0.8	10.2	10.7	★★
三菱UAM	バリュー・ボンドF<為替リスク軽減>(毎月)《みらいの港》	-0.1	5.5	-1.4	-5.0	-5.8	-1.7	-1.0	7.2	8.5	★★★
三菱UAM	三菱UFJ/ピムコ トータル・リターン・ファンド<米ドルヘッジ型>(毎月)	0.0	13.2	-1.1	-4.3	-7.4	-2.9	-1.5	6.8	5.9	★★
ニッセイAM	ニッセイSDGsインカムファンド(予想分配提示・ﾍｯｼﾞ有)	0.0	0.2	-1.4	-2.6	-	-	-	-	-	-
AM-One	先進国投資適格債券F(ﾍｯｼﾞ有)《マイワルツ》	4.0	263.3	-1.2	-1.0	-6.1	-0.7	-	7.5	7.8	★★★★
東京海上AM	東京海上・ニッポン世界債券ファンド(ﾍｯｼﾞ有)	-2.8	367.4	-0.5	-2.0	-5.3	-1.7	-0.7	4.2	4.0	★★★★
東京海上AM	東京海上Roggeニッポン海外債券ファンド(ﾍｯｼﾞ有)	0.0	31.9	-0.6	-1.1	-4.1	-0.2	0.3	3.9	4.1	★★★★★
アムンディ	アムンディ・ストラテジック・インカムF(ﾍｯｼﾞ有/毎月)《ボンドアクセル》	-0.0	2.8	-1.1	-4.0	-6.1	-2.3	-	6.6	8.1	★★★
三井住友トラスト	債券総合型ファンド(ﾍｯｼﾞ有)	0.0	9.8	-0.7	-2.3	-5.7	-1.9	-0.4	7.0	8.3	★★★
三井住友DS	三井住友・ピムコ・ストラテジック・インカムF ﾍｯｼﾞ有/3カ月	-0.6	103.9	-0.2	-0.7	-3.6	-0.8	-	5.8	6.5	★★★★★
	外国債券・米国型										
日興AM	米国超長期プライム社債ファンド(1年)《USプライム》	9.9	40.2	1.4	-	-	-	-	-	-	-
大和AM	米国国債ファンド(ﾍｯｼﾞ無)	3.9	38.4	3.1	13.1	7.0	6.1	4.3	7.0	6.3	★★★
大和AM	米国国債ファンド(機動的ﾍｯｼﾞ)	-0.0	2.4	3.1	13.5	3.3	3.2	3.3	6.9	6.2	★
大和AM	ダイワ債券コア戦略ファンド(ﾍｯｼﾞ無)	-0.5	8.1	4.3	14.0	6.9	5.9	-	7.1	6.1	★★
SBI岡三	USショートデュレーション戦略F/JPMウルトラショート・インカムETF	-0.0	0.1	4.3	-	-	-	-	-	-	-
T&D AM	USプレミアム・インカムファンド(年1)	0.0	0.4	-0.1	-	-	-	-	-	-	-
明治安田AM	明治安田米国レベニュー債オープン(ﾍｯｼﾞ無)	-0.1	33.0	2.8	-	-	-	-	-	-	-
JPモルガン	JPM USコア債券ファンド(ﾍｯｼﾞ無、年1回)	1.0	20.9	3.7	14.1	7.6	-	-	7.4	-	★★★
ニッセイAM	ニッセイ米国不動産投資法人債ファンド(年2回・ﾍｯｼﾞ無)	0.0	1.7	4.0	16.8	9.1	8.1	-	7.5	7.7	★★★★★
AM-One	MHAM USインカムオープン B(ﾍｯｼﾞ無)	-0.1	15.6	4.2	16.5	8.3	10.5	7.3	8.3	8.3	★★★★★
AM-One	ルーミス米国投資適格債券ファンド`[年2回]	11.1	11.1	-	-	-	-	-	-	-	-
東京海上AM	東京海上・米国短期国債ファンド(年1回)《コメタン》	-0.2	4.7	4.4	-	-	-	-	-	-	-
フランクリン・TJ	フランクリン・T・アメリカ地方債F(ﾍｯｼﾞ無)《ムニボン》	9.1	182.1	3.4	17.1	-	-	-	-	-	-
ステート・S	ステート・ストリート米国社債インデックス・オープン2	-7.5	5.0	4.0	18.8	10.8	8.6	-	7.3	6.9	★★★★★
三井住友トラスト	米国地方債ファンド ﾍｯｼﾞ無(年2回)	6.8	137.2	4.6	16.3	8.6	6.9	-	7.4	6.6	★★★★
三井住友DS	コーポレート・ボンド・インカム(ﾍｯｼﾞ無/1年)《泰平航路》	5.7	67.5	3.0	15.9	7.9	7.2	4.9	7.0	6.3	★★★★
SBI AM	SBI・iｼｪｱｰｽ・米国総合債券インデックスF《サクっと米国》	12.2	48.4	3.2	-	-	-	-	-	-	-
SBI AM	SBI・iｼｪｱｰｽ・米国投資適格社債(1-5年)インデックスF《サクっと米国》	0.1	3.1	4.1	-	-	-	-	-	-	-
SBI AM	SBI・iｼｪｱｰｽ・米国短期国債ファンド《サクっと米ドル》	-0.7	7.3	4.4	-	-	-	-	-	-	-
マニュライフ	マニュライフ・米国投資適格債券戦略ファンド D(ﾍｯｼﾞ無・年2回)	0.0	3.6	3.6	13.5	6.8	5.6	-	7.0	5.9	★★
日興AM	米国超長期プライム社債ファンド(奇数月)《USプライム》	8.3	33.2	1.4	-	-	-	-	-	-	-
三菱UAM	三菱UFJ 米国債券オープン(毎月)	-0.4	49.9	3.1	13.3	6.9	5.6	3.8	7.2	6.3	★★
大和AM	米国国債ファンド ﾍｯｼﾞ無(毎月)	1.1	77.3	3.1	13.2	7.0	6.1	-	7.0	6.3	★★★
大和AM	米国国債ファンド ﾍｯｼﾞ無(奇数月)	1.7	2.6	3.0	-	-	-	-	-	-	-
大和AM	ダイワ米国国債7-10年ラダー型F(ﾍｯｼﾞ無)USトライアングル	0.0	0.5	2.9	12.4	6.2	5.9	-	7.0	6.4	★★
T&D AM	USプレミアム・インカムファンド(年4)	0.0	0.1	-0.1	-	-	-	-	-	-	-
JPモルガン	JPM USコア債券ファンド(ﾍｯｼﾞ無、隔月)	0.0	7.6	3.7	14.1	7.6	-	-	7.3	-	★★★
ニッセイAM	ニッセイ/ﾊﾟﾄﾅﾑ・インカムオープン	-1.4	580.3	3.5	14.4	7.9	6.2	4.6	7.3	6.5	★★★
ニッセイAM	ﾆｯｾｲ/ﾊﾟﾄﾅﾑ・毎月分配インカムオープン	-0.3	30.1	3.4	13.5	7.5	6.0	4.4	7.3	6.5	★★
ニッセイAM	ニッセイ米国不動産投資法人債ファンド(毎月・ﾍｯｼﾞ無)	-0.0	2.4	4.0	16.8	9.2	8.1	-	7.5	7.7	★★★★
AM-One	MHAM USインカムオープン毎月(ﾍｯｼﾞ無)	0.3	43.0	4.2	16.6	8.3	10.6	7.3	8.3	8.3	★★★★★
AM-One	ルーミス米国投資適格債券ファンド[毎月]	29.8	565.8	3.0	13.2	6.8	6.7	4.7	6.9	6.0	★★★
AM-One	USストラテジック・インカムF B(ﾍｯｼﾞ無)	-0.2	80.7	4.1	14.9	8.1	7.1	4.7	7.3	6.5	★★★★
東京海上AM	東京海上・米国短期国債ファンド(毎月)《コメタン》	-0.0	2.6	4.5	-	-	-	-	-	-	-
フランクリン・TJ	FT・米ドル毎月ファンド	-0.9	55.8	4.4	17.9	13.4	7.6	4.7	9.9	8.3	★★★★
フランクリン・TJ	フランクリン・T 米国政府証券ファンド《メイフラワー号》	-1.0	154.3	3.2	13.4	8.3	5.4	3.6	7.3	6.2	★★
フランクリン・TJ	FT・アメリカ地方債F(ﾍｯｼﾞ無)隔月《ムニボン》	0.0	0.0	3.4	-	-	-	-	-	-	-
ステート・S	ステート・ストリート 米国投資適格社債インデックス・オープン(隔月)	0.0	0.0	-	-	-	-	-	-	-	-
しんきんAM	しんきん海外ソブリン債セレクション 米国ソブリン債ポート	0.0	3.2	3.0	13.0	6.6	5.4	3.7	7.0	6.2	★★
三井住友トラスト	米国地方債ファンド ﾍｯｼﾞ無(毎月)	2.1	129.5	4.6	16.4	8.4	6.8	-	7.4	6.6	★★★
三井住友DS	コーポレート・ボンド・インカム(ノーヘッジ)《泰平航路》	-0.5	238.7	3.0	16.2	8.0	7.2	5.0	7.0	6.3	★★★★
三井住友DS	T.ロウ・プライス USインカムファンド	-0.2	57.4	3.5	17.0	9.4	7.3	5.1	7.5	7.7	★★★★
マニュライフ	マニュライフ・米国投資適格債券戦略ファンド B(ﾍｯｼﾞ無・毎月)	0.0	9.4	3.6	13.6	6.8	5.6	-	7.0	5.9	★★
	外国債券・米国型(円ヘッジ)										
野村AM	野村PIMCO米国投資適格債券戦略ファンド(ﾍｯｼﾞ有)年2回	-0.2	28.8	-1.1	-4.2	-7.7	-3.1	-	6.7	5.9	★
大和AM	米国国債ファンド(ﾍｯｼﾞ有)	3.2	54.1	-1.4	-5.4	-7.6	-2.8	-1.5	6.4	6.2	★★

Copyright ©2024 Ibbotson Associates Japan, Inc. 無断転載、複写(コピーなど)、配布、公開を禁じます。

運用会社	ファンド名《愛称》	月間資金増減 億円	月末純資産 億円	リターン(%) 1か月	1年	3年(年率)	5年(年率)	10年(年率)	リスク(%) 3年(年率)	5年(年率)	Morningstar ファンドスターズ
大和AM	ダイワ債券コア戦略ファンド(ﾍｯｼﾞ有)	0.5	14.6	-1.1	-4.4	-7.7	-2.9	-	7.1	6.2	★★
JPモルガン	JPM USコア債券ファンド(ﾍｯｼﾞ有、年1回)	-0.1	5.1	-1.4	-5.1	-7.2	-	-	6.4	-	★★★
ニッセイAM	ニッセイ米国不動産投資法人債ファンド(年2回・ﾍｯｼﾞ有)	0.0	3.9	-0.5	-2.1	-5.3	-0.7	-	4.4	6.1	★★★★
AM-One	MHAM USインカムオープン A(ﾍｯｼﾞ有)	0.1	6.7	-0.3	-2.4	-6.2	1.5	1.6	7.1	8.2	★★★★★
フランクリン・TJ	フランクリン・T・アメリカ地方債F(ﾍｯｼﾞ有)《ムニボン》	1.3	32.9	-1.2	-2.5	-	-	-	-	-	–
ステート・S	ステート・ストリート米国社債インデックス・オープン(ﾍｯｼﾞ有)	-0.4	5.5	-0.5	-1.0	-4.4	-0.5	-	5.3	5.6	★★★★★
三井住友トラスト	米国地方債ファンド ﾍｯｼﾞ有(年2回)	2.8	140.3	-0.8	-2.9	-6.3	-2.2	-	6.4	6.0	★★★
三井住友DS	コーポレート・ボンド・インカム(ﾍｯｼﾞ有/1年)《泰平航路》	2.9	52.7	-1.2	-2.5	-6.6	-1.6	-0.7	6.7	6.4	★★★
イーストスプリング	イーストSUS投資適格債F・ﾍｯｼﾞ有(年2回)《USAボンド》	11.5	83.6	-0.9	-1.7	-6.0	-0.7	-	8.3	8.6	★★★★
マニュライフ	マニュライフ・米国投資適格債券戦略ファンド C(ﾍｯｼﾞ有・年2回)	0.0	7.3	-1.2	-5.0	-7.4	-3.0	-	6.7	5.8	★★
野村AM	野村PIMCO米国投資適格債券戦略ファンド(ﾍｯｼﾞ有)毎月	-0.2	12.1	-1.1	-4.2	-7.6	-3.0	-	6.7	5.8	★★
大和AM	ダイワ米国国債7-10年ラダー型F(部分ﾍｯｼﾞ)USトライアングル	0.0	59.9	-0.2	-0.8	-4.0	-0.2	-	5.8	5.8	★★★★★
大和AM	米国国債ファンド ﾍｯｼﾞ有(毎月)	-0.0	2.2	-1.4	-5.4	-7.5	-2.7	-	6.4	6.2	★★★
JPモルガン	JPM USコア債券ファンド(ﾍｯｼﾞ有、隔月)	0.0	1.8	-1.4	-5.1	-7.2	-	-	6.4	-	★★★
ニッセイAM	ニッセイ米国不動産投資法人債ファンド(毎月・ﾍｯｼﾞ有)	0.0	3.6	-0.5	-2.1	-5.3	-0.7	-	4.4	6.1	★★★★
AM-One	USストラテジック・インカムF A(ﾍｯｼﾞ有)	-0.1	11.5	-1.1	-4.3	-6.9	-1.9	-1.2	6.4	6.1	★★★
ステート・S	ステート・ストリートUSボンド・オープン(ﾍｯｼﾞ有)	-0.0	1.8	-0.6	-1.3	-4.8	-0.8	-0.2	5.2	5.6	★★★★
三井住友トラスト	米国地方債ファンド ﾍｯｼﾞ有(毎月)	1.0	63.9	-0.8	-3.0	-6.4	-2.2	-	6.5	6.0	★★★
三井住友DS	コーポレート・ボンド・インカム(ヘッジ)《泰平航路》	-0.5	70.0	-1.2	-2.6	-6.6	-1.7	-0.8	6.7	6.5	★★★
イーストスプリング	イーストSUS投資適格債F・ﾍｯｼﾞ有(毎月)《USAボンド》	-0.0	2.8	-0.9	-1.4	-5.9	-0.5	-	7.8	8.2	★★★★
マニュライフ	マニュライフ・米国投資適格債券戦略ファンド A(ﾍｯｼﾞ有・毎月)	0.0	11.6	-1.2	-5.1	-7.4	-3.0	-	6.6	5.8	★★
	外国債券・欧州型										
日興AM	欧州社債ファンド B(ﾍｯｼﾞ無)《グラン・マルシェ》	-0.1	5.5	3.0	22.5	6.1	5.4	-	9.4	11.1	★★★★★
三菱UAM	ユーロランド・ソブリン・インカム	-0.4	49.5	-0.4	14.1	0.0	1.5	0.8	8.6	7.7	★★
三菱UAM	三菱UFJ 欧州債券オープン(3ヵ月)《四季の恵み》	-0.1	11.7	-0.3	15.0	0.5	2.2	1.5	8.7	7.8	★★★★
三菱UAM	三菱UFJ ユーロ債券オープン(毎月)	-0.2	19.9	-0.2	15.7	0.9	2.4	1.3	8.6	7.7	★★★
ニッセイAM	ﾆｯｾｲ/ﾊﾟﾄﾅﾑ・ユーロインカムオープン	-0.0	7.9	0.2	16.4	1.5	2.4	1.2	8.7	7.8	★★★
ニッセイAM	ﾆｯｾｲ/ﾊﾟﾄﾅﾑ・毎月分配ユーロインカムオープン	-0.0	1.7	0.2	16.4	1.5	2.4	1.2	8.7	7.8	★★★
ドイチェAM	ドイチェ・ヨーロッパ インカム オープン	-0.1	9.3	0.5	16.9	1.2	2.8	1.3	8.5	7.7	★★★
ピクテ	ピクテ・ユーロ最高格付国債ファンド(3ヵ月)《ユーロ・セレクト》	-0.0	4.0	-0.5	13.5	0.0	0.8	0.3	8.0	6.9	★
ピクテ	ピクテ・ユーロ最高格付国債インカムF(毎月)《ﾕｰﾛ・ｾﾚｸﾄ・ｲﾝｶﾑ》	-0.4	48.1	-0.5	13.5	0.0	0.8	0.3	8.0	6.9	★
SOMPO	損保J 欧州国債オープン(毎月)《ヨーロッパ便り》	-0.0	4.1	1.0	16.4	3.3	3.4	1.9	7.6	7.2	★★★★★
フランクリン・TJ	FT・ユーロ毎月ファンド	-0.4	18.2	2.2	16.2	8.6	5.2	1.3	7.5	7.1	★★★★
アムンディ	アムンディ・毎月分配ユーロ債券ファンド《ユーロ ブーケ》	-0.1	9.7	0.7	16.5	2.7	3.5	1.8	7.8	8.2	★★★★
しんきんAM	しんきん海外ソブリン債セレクション 欧州ソブリン債ポート	-0.0	2.5	-0.4	14.6	-0.1	1.3	0.5	8.5	7.4	★★
三井住友トラスト	ヨーロッパ国債ファンド(毎月)《ユーロ十二星》	-0.0	8.3	0.1	15.8	2.2	2.6	1.5	7.5	7.1	★★★★
三井住友DS	三井住友・ヨーロッパ国債ファンド	-0.3	42.2	-0.4	15.0	0.3	1.8	1.0	8.4	7.3	★★
	外国債券・欧州型(円ヘッジ)										
野村AM	デンマークカバード債券プラス(ﾍｯｼﾞ有)19-05(限定追加)《デニッシュプラス》	-0.1	12.0	-0.1	1.2	-5.7	-	-	8.0	-	–
日興AM	欧州社債ファンド A(ﾍｯｼﾞ有)《グラン・ﾏﾙｼｪ》	0.1	2.0	-0.3	3.4	-3.7	-0.8	-	7.2	8.6	–
	外国債券・オセアニア型										
野村AM	野村豪州債券ファンドB(ﾍｯｼﾞ無)	-0.1	16.0	-0.4	7.6	2.9	4.1	2.2	9.6	9.8	★★★
野村AM	ニュージーランド債券オープン<ﾍｯｼﾞ無>(年2回)	-0.0	2.4	-1.7	8.5	1.3	2.6	-	11.2	10.3	★
野村AM	ニュージーランド債券オープン<為替ｱｸﾃｨﾌﾞﾍｯｼﾞ>(年2回)	-0.0	1.2	-2.8	-2.9	-10.4	-3.9	-	8.7	7.8	★
野村AM	野村ニュージーランド債券ファンド(年2回)	0.0	0.6	-1.7	8.5	1.3	2.6	-	11.2	10.3	★
三菱UAM	三菱UFJ 豪ドル債券インカムオープン(年1回)《夢実月》	-0.1	15.3	0.0	6.9	4.4	4.0	1.7	9.3	9.8	★★★
三菱UAM	豪ドル年1回決算型ファンド	-0.7	39.4	0.2	8.4	6.2	4.6	-	9.4	9.9	★★★★★
三菱UAM	eMAXIS 豪州債券インデックス	-0.1	2.7	-1.1	5.1	1.5	3.1	-	10.5	10.0	★★
大和AM	ハイグレード・オセアニア・ボンド・Op.(年2回)《杏の実》	-0.0	1.5	-0.4	7.5	3.6	3.9	2.1	9.5	9.8	★★★★
大和AM	ハイグレード・オセアニア・ボンドOp.(年1)《杏の実》	0.0	5.4	-0.4	7.5	3.6	3.9	2.0	9.5	9.8	★★★
SBI岡三	アジア・オセアニア債券オープン(1年)《アジオセ定期便》	-0.8	50.6	-0.3	7.2	3.2	3.8	2.1	8.7	9.2	★★★★
SBI岡三	三重県応援・債券ファンド(1年)	0.1	10.0	-0.3	7.6	3.0	3.5	2.1	8.5	8.8	★★★★
インベスコ	インベスコ オーストラリア債券ファンド(年1回)	0.0	0.6	-0.7	5.9	1.7	3.5	-	10.1	10.1	★★
AM-One	MHAM豪ドル債券ファンド(年1回)	0.0	1.3	-0.6	6.8	2.4	3.5	2.1	9.6	9.8	★★★
AM-One	みずほ豪ドル債券ファンド(年1回)《コアラの森》	-0.2	29.2	-0.6	7.0	2.5	3.6	2.2	9.7	9.8	★★★
UBS AM	UBSオーストラリア債券オープン(年1回)	-0.2	8.7	-0.7	5.8	2.1	3.4	-	10.0	9.8	★★
フランクリン・TJ	FT・オーストラリア債券ファンド(年2回)	-0.1	3.9	-0.6	7.1	2.6	3.6	2.1	9.7	10.0	★★★
フランクリン・TJ	フランクリン・T・ニュージーランド債券ファンド(年2回)	-0.0	9.9	-0.6	9.1	2.2	2.6	-	9.9	9.7	★★
三井住友DS	三井住友・豪ドル債ファンド(年1回)	0.2	1.9	-0.0	7.1	2.9	3.9	-	9.9	10.1	★★★
三井住友DS	短期豪ドル債オープン(年2回)	-0.0	17.6	0.4	9.7	7.4	5.3	2.1	9.8	10.5	★★★★
野村AM	野村豪州債券ファンドD(毎月／ﾍｯｼﾞ無)	-0.3	49.5	-0.5	7.5	2.9	4.1	2.2	9.6	9.8	★★★★
野村AM	ニュージーランド債券オープン<ﾍｯｼﾞ無>(毎月)	-0.1	5.8	-1.7	8.5	1.3	2.6	-	11.2	10.3	★★
野村AM	ニュージーランド債券オープン<為替ｱｸﾃｨﾌﾞﾍｯｼﾞ>(毎月)	-0.0	2.0	-2.7	-2.8	-10.3	-3.9	-	8.7	7.8	★
野村AM	野村ニュージーランド債券ファンド(毎月)	0.0	1.2	-1.7	8.5	1.4	2.6	-	11.2	10.3	★★
日興AM	日興 豪州 インカム・オープン(毎月)	-0.0	12.6	-0.4	7.7	3.0	4.0	2.6	9.3	9.6	★★★★
日興AM	ニュージーランド公社債F(毎月)《ニュージーボンド》	-0.3	24.0	-1.0	7.8	0.7	2.4	-	11.0	10.1	★
三菱UAM	三菱UFJ豪ドル債券インカム オープン《夢実月》	-8.0	414.7	0.0	6.9	4.4	4.0	1.7	9.3	9.8	★★★
三菱UAM	豪ドル毎月分配型ファンド	-3.7	339.7	0.2	8.4	6.2	4.6	1.7	9.5	10.1	★★★
三菱UAM	オーストラリア インカム オープン	-0.8	62.2	-0.7	7.1	2.7	3.8	2.3	9.9	9.9	★★★★
三菱UAM	三菱UFJオーストラリアボンドファンド(毎月)《夢満債(豪ﾄﾞﾙ)》	-0.5	30.0	-0.7	6.2	1.9	3.5	2.3	10.1	9.9	★★★★
大和AM	ダイワ高格付豪ドル債オープン(毎月)	-0.3	29.1	-0.3	7.5	3.7	4.0	2.0	9.4	9.8	★★★
大和AM	ハイグレード・オセアニア・ボンド・Op.(毎月)《杏の実》	-15.2	1,193.1	-0.4	7.5	3.6	3.9	2.0	9.5	9.8	★★★
大和AM	ハイグレード・オセアニア・ボンドOp.(3ヵ月)《杏の実》	0.0	4.6	-0.4	7.5	3.6	3.9	2.0	9.5	9.8	★★★
大和AM	ダイワ豪ドル建て高利り証券ファンド -予想分配提示-	-0.6	25.2	0.9	11.2	9.9	7.0	4.0	10.7	12.6	★★★★★
SBI岡三	アジア・オセアニア債券Op. (毎月)《アジオセ定期便》	-1.7	179.0	-0.3	7.2	3.2	3.8	2.2	8.8	9.2	★★★★
SBI岡三	三重県応援・債券ファンド (毎月)	-0.2	42.5	-0.3	6.8	2.7	3.3	1.9	8.5	8.8	★★★
インベスコ	インベスコ オーストラリア債券ファンド(毎月)	-2.1	140.3	-0.7	6.0	1.8	3.6	2.2	10.0	10.1	★★★
AM-One	MHAM豪ドル債券ファンド(毎月)	-3.7	272.5	-0.6	7.0	2.5	3.6	2.1	9.7	9.9	★★★
AM-One	みずほ豪ドル債券ファンド《コアラの森》	-4.9	412.8	-0.6	7.0	2.5	3.6	2.1	9.7	9.9	★★★
UBS AM	UBSオーストラリア債券オープン(毎月)	-7.1	399.9	-0.8	6.1	2.3	3.5	2.1	10.1	9.9	★★★

Copyright ©2024 Ibbotson Associates Japan, Inc. 無断転載、複写(コピーなど)、配布、公開を禁じます。

運用会社	ファンド名《愛称》	月間資金増減 億円	月末純資産 億円	リターン(%) 1か月	1年	3年(年率)	5年(年率)	10年(年率)	リスク(%) 3年(年率)	5年(年率)	Morningstar ファンドスターズ
フランクリン・TJ	FT・オーストラリア毎月ファンド	-5.7	370.0	-0.5	7.1	2.6	3.6	2.2	9.7	10.0	★★★
フランクリン・TJ	フランクリン・T・ニュージーランド債券ファンド(毎月)	-1.0	35.4	-0.6	9.1	2.2	2.6	-	9.9	9.7	★★
三井住友トラスト	オーストラリア公社債ファンド《オージーボンド》	-9.8	610.0	-0.5	7.3	2.5	3.5	2.0	9.5	9.8	★★★
三井住友トラスト	オーストラリア公社債F(奇数月)《オージーボンド》	0.3	0.3	-0.1	-	-	-	-	-	-	-
三井住友DS	三井住友・豪ドル債ファンド	-4.7	433.2	-0.1	7.2	2.9	3.9	2.3	10.0	10.3	★★★★
三井住友DS	短期豪ドル債オープン(毎月)	-10.6	910.1	0.5	9.8	7.4	5.3	2.1	9.8	10.5	★★★★
	外国債券・短期型(円ヘッジを含む)										
三菱UAM	ピムコ ショートターム・インカムF(為替リスク軽減型)	-0.6	106.2	0.1	0.1	-1.6	-0.4	-	1.9	3.0	-
三菱UAM	ピムコ ショートターム・インカムF(ﾍｯｼﾞ無)	-0.5	14.0	5.5	19.9	13.5	8.3	-	9.3	8.3	★★★★
三菱UAM	ピムコ 短期戦略プラス・オープン(為替リスク軽減型)	0.0	1.4	0.1	0.2	-1.6	-0.4	-	1.9	3.0	-
三菱UAM	ピムコ 短期戦略プラス・オープン(ﾍｯｼﾞ無)	-0.0	0.5	5.5	19.9	13.5	8.3	-	9.3	8.3	★★★★★
日興AM	日興・ﾋﾟﾑｺ・グローバル短期債ファンド《債蔵》	-0.3	62.3	0.2	0.7	-2.0	-1.0	-0.4	2.5	2.2	-
三菱UAM	ワールド短期ソブリンオープン	-0.4	42.9	3.2	15.4	9.7	5.9	2.9	7.9	6.6	★★
三菱UAM	世界好利回り短期債券F(毎月)《キュート》	-0.2	21.1	2.3	19.6	11.9	7.4	2.7	7.5	6.8	★★★
AM-One	ドルマネーファンド	-1.0	53.5	4.4	17.8	13.5	7.1	3.9	10.3	8.6	★★★
三井住友DS	グローバル高金利通貨F《プレミアムエイト》	-0.1	7.0	2.5	14.5	9.2	5.2	2.0	8.0	8.5	★
	外国債券・物価/金利変動型										
SBI岡三	米国インフレ連動国債ファンド	0.0	0.1	3.5	-	-	-	-	-	-	-
SOMPO	グローバル変動金利債券F ﾍｯｼﾞ有《ヘンリー》	-0.7	23.4	0.4	0.7	-0.0	0.7	-	2.6	5.0	-
SOMPO	グローバル変動金利債券F ﾍｯｼﾞ無《ヘンリー》	-0.1	5.7	3.9	18.4	12.9	8.2	-	8.0	8.1	-
SOMPO	グローバル変動金利債券F(毎月)円ﾍｯｼﾞ有《ヘンリー毎月》	0.0	0.0	0.5	0.8	-0.3	0.4	-	2.5	4.9	-
SOMPO	グローバル変動金利債券F(毎月)円ﾍｯｼﾞ無《ヘンリー毎月》	0.0	0.1	3.8	17.8	12.5	7.9	-	7.9	8.1	-
	外国債券・ハイイールド型・グローバル										
フィデリティ投信	フィデリティ・グローバル・ハイ・イールド・ファンド(資産成長型)	-0.0	1.5	4.5	14.3	6.9	6.2	-	8.5	10.9	★★
キャピタル	キャピタル・グローバル・ハイインカム債券F F(米ドル売り円買い)	-128.8	200.9	-0.8	1.3	-3.5	0.4	-	8.4	10.0	★★★★
キャピタル	キャピタル・グローバル・ハイインカム債券F A 成長型/米ﾄﾞﾙ売り円買い	0.1	0.7	-0.9	-0.5	-	-	-	-	-	-
キャピタル	キャピタル・グローバル・ハイインカム債券F B 成長型/ヘッジ無	0.9	11.1	3.9	19.2	-	-	-	-	-	-
野村AM	ハイブリッド・インカムオープン	-0.1	14.6	2.5	17.4	8.7	7.0	4.9	7.5	7.2	★★
三菱UAM	ﾋﾟﾑｺ ハイ・インカム毎月ファンド	-3.1	638.8	3.7	20.1	8.8	7.4	5.3	7.2	7.3	★★★
三菱UAM	ピムコ・グローバル・ハイイールド・ファンド(毎月)	-2.3	288.7	4.7	23.9	12.5	9.4	6.5	8.1	9.4	★★★★
インベスコ	インベスコ マンスリー・インカム・ファンド	-0.1	34.7	3.7	19.5	12.3	8.8	6.2	8.4	9.6	★★★★
インベスコ	インベスコ 世界高利回り債券F<ﾍｯｼﾞ無>(毎月)《ザ・インカム》	0.0	0.6	3.8	19.2	11.2	8.4	-	8.4	10.6	★★★
フィデリティ投信	フィデリティ・グローバル・ハイ・イールド・ファンド(毎月)	-3.6	391.0	4.5	14.5	6.8	6.2	4.9	8.4	10.8	★★
アライアンス・B	AB・ハイ・イールド・オープン	-0.4	122.4	3.8	21.4	12.6	10.2	7.2	8.5	10.7	★★★★★
AM-One	新光グローバル・ハイイールド債券ファンド米ドル	0.0	1.5	4.5	17.7	11.2	8.6	5.9	8.2	9.3	★★★
アムンディ	アムンディ・米国・ユーロ高利回り債F《りそな ペア・ハイ インカム》	-0.4	38.0	3.6	19.7	8.7	7.5	4.6	7.6	8.9	★★
キャピタル	キャピタル・グローバル・ハイインカム債券F C 年6/米ﾄﾞﾙ売り円買い	0.0	0.1	-1.0	-0.2	-	-	-	-	-	-
キャピタル	キャピタル・グローバル・ハイインカム債券F D 年6/ﾍｯｼﾞ無	0.0	1.2	3.9	19.4	-	-	-	-	-	-
	外国債券・ハイイールド型・グローバル(円ヘッジ)										
野村AM	野村グローバル・ハイ・イールド債券投信(円)年2回	-0.2	7.8	-0.2	1.2	-3.4	-0.6	0.6	7.1	9.7	★★★
三井住友DS	インサイト・ハイ・イールド社債F23-12(限定追加)	0.0	97.4	0.8	-	-	-	-	-	-	-
野村AM	野村グローバル・ハイ・イールド債券投信(円)毎月	-0.3	41.6	-0.2	1.2	-3.4	-0.5	0.6	7.1	9.7	★★★
三菱UAM	ピムコ ハイ・インカム毎月ファンド(為替ヘッジ付き)	-0.2	12.6	-0.9	0.6	-4.3	-0.6	0.7	6.7	6.6	★★★
インベスコ	インベスコ 世界高利回り債券F<ﾍｯｼﾞ有>(毎月)《ザ・インカム》	0.0	0.1	-0.6	0.4	-3.2	-0.1	-	6.6	9.5	★★★★
AM-One	新光グローバル・ハイイールド債券ファンド円	-0.0	7.0	-0.9	-1.5	-3.7	-0.1	0.2	6.6	8.1	★★★★
	外国債券・ハイイールド型・米国										
野村AM	ハイ・イールドボンドオープンB(ﾍｯｼﾞ無)	-0.2	40.0	3.9	20.9	12.4	9.2	6.5	8.9	9.7	★★★
野村AM	高利り社債オープン(年1)	-0.0	3.8	3.9	21.7	13.1	9.2	6.4	9.0	10.4	★★
野村AM	野村米国好利回り社債投信 B	1.0	87.4	3.8	20.8	14.3	10.4	7.1	9.1	10.8	★★★★
野村AM	野村米国ハイ・イールド債券投信(米ドル)年2回	4.7	321.2	4.2	21.3	12.8	9.1	6.5	8.6	11.2	★★
野村AM	野村米国ハイ・イールドF(年1)	0.1	8.9	3.9	21.8	13.1	9.2	6.3	9.0	10.4	★★
野村AM	野村新米国ハイ・イールド債券投信(米ドル)年2回	-0.0	6.3	4.1	20.7	12.4	9.3	-	8.6	10.4	★★★
野村AM	野村インデックスF・《Funds-i米国ハイ・イールド債》	0.1	10.0	3.8	22.3	12.2	8.7	-	9.3	10.2	★
SBI岡三	米国短期ハイ・イールド債券オープン	-3.5	160.9	5.0	23.2	14.8	9.4	6.4	9.4	9.4	★★★★
フィデリティ投信	フィデリティ・USハイ・イールド・ファンド (資産成長型)	39.2	1,418.1	4.2	20.7	15.1	10.7	7.8	9.1	10.7	★★★★★
AM-One	みずほUSハイイールドオープン(年1)ﾍｯｼﾞ無	13.9	524.4	4.3	21.2	11.8	9.7	7.2	8.7	10.9	★★★
AM-One	MSUSハイイールド債券F(年1/ヘッジなし)	1.7	52.9	4.7	20.7	13.1	-	-	9.0	-	★★★
ブラックロック	iシェアーズ ハイイールド債券インデックスF	-0.3	16.7	3.8	20.8	13.2	9.5	6.6	9.4	9.4	★★★
BNYメロン	フォーリン・エンジェル・USハイイールド・ファンド	-0.0	0.9	4.4	-	-	-	-	-	-	-
SBI AM	SBI・iｼｪｱｰｽﾞ・米国ハイイールド債券インデックスF《サクっと米国》	1.4	5.6	4.1	-	-	-	-	-	-	-
野村AM	ハイ・イールド ボンド オープンD(隔月／ﾍｯｼﾞ無)	-0.0	12.2	3.9	20.9	12.4	9.2	6.5	8.9	9.7	★★★
野村AM	高利回り社債オープン(毎月)	-1.3	211.3	3.9	21.7	13.0	9.1	6.3	9.0	10.4	★★
野村AM	野村米国好利回り社債投信 D	6.5	230.5	3.8	21.0	14.3	10.4	7.1	9.1	10.8	★★★★
野村AM	野村米国ハイ・イールド債券投信(米ドル)毎月	22.6	1,197.2	4.1	21.1	12.8	9.1	6.5	8.5	11.2	★★
野村AM	米国ハイ・イールド・ファンド(毎月)	-0.9	132.9	3.9	21.7	13.0	9.1	6.3	9.0	10.4	★★
野村AM	野村新米国ハイ・イールド債券投信(米ドル)毎月	-0.1	9.5	4.1	20.6	12.4	8.9	-	8.6	10.3	★★
日興AM	ピムコ・ハイイールド・ファンド A(ﾍｯｼﾞ無)	-0.1	55.7	4.9	21.9	12.9	9.4	6.8	8.7	9.4	★★★
三菱UAM	米国ハイ・イールド債Op. (通貨選択) 米ドル (毎月)	-0.1	24.7	4.0	19.7	14.4	10.8	7.2	9.1	10.4	★★★★★
大和AM	ダイワ米国高金利社債ファンド(通貨選択型)米ドル(毎月)	0.0	8.8	4.8	19.4	13.8	10.3	7.0	9.2	10.7	★★★★
フィデリティ投信	フィデリティ・ハイ・イールド・ボンドOp ポートフォリオA(ﾍｯｼﾞ無)	-0.2	60.7	4.1	19.9	13.3	9.2	6.6	9.2	10.1	★★★
フィデリティ投信	フィデリティ・USハイ・イールド・ファンド	9.2	6,781.7	4.2	20.5	15.0	10.5	7.7	9.0	10.6	★★★★★
フィデリティ投信	フィデリティ・USハイ・イールド・ファンド(隔月)(ﾍｯｼﾞ無)	1.2	1.3	4.2	-	-	-	-	-	-	-
ゴールドマン・S	GSハイ・イールド・ボンド・ファンド	-2.3	384.6	4.1	21.6	12.0	8.8	5.9	8.8	10.7	★
AM-One	みずほUSハイイールドオープン B(ﾍｯｼﾞ無)	-5.8	605.7	4.3	21.3	11.9	9.8	7.3	8.8	10.9	★★★★
AM-One	MHAM USハイイールドファンド(毎月)	-0.0	4.5	4.3	21.0	11.7	9.7	7.2	8.8	10.9	★★★
AM-One	米国ハイイールド債券F 米ドル	3.8	73.9	5.1	21.1	11.7	9.5	7.2	8.8	11.3	★★★
AM-One	MSUSハイイールド債券F(毎月/ヘッジなし)	-0.4	24.1	4.7	20.7	13.1	-	-	9.0	-	★★★
アムンディ	アムンディ・りそな米国ハイ・イールド債券ファンド(米ドル)	-0.1	15.1	4.8	23.4	12.8	8.8	6.1	8.7	10.4	★
三井住友トラスト	PIMCO 米国ハイイールド債券 通貨選択型F(米ドル)《HYプラス》	-0.4	48.3	4.9	21.7	12.7	9.1	6.5	8.6	9.2	★★★
三井住友DS	三井住友・米国ハイ・イールド債券ファンド(ﾍｯｼﾞ無)	-1.6	59.0	4.9	21.8	12.8	9.2	6.6	8.7	9.3	★★★

Copyright ©2024 Ibbotson Associates Japan, Inc. 無断転載、複写(コピーなど)、配布、公開を禁じます。

運用会社	ファンド名《愛称》	月間資金増減 億円	月末純資産 億円	リターン(%) 1か月	1年	3年(年率)	5年(年率)	10年(年率)	リスク(%) 3年(年率)	5年(年率)	Morningstar ファンドスターズ
イーストスプリング	イーストS米国高利回り社債オープン	-0.9	188.5	4.2	20.9	12.3	9.5	6.6	9.0	9.7	★★★
	外国債券・ハイイールド型・米国(円ヘッジ)										
野村AM	ハイ・イールドボンドオープンA(ﾍｯｼﾞ有)	-0.0	11.8	-0.6	1.3	-2.5	0.2	0.9	7.9	9.2	★★★
野村AM	野村米国好利回り社債投信 A	-0.0	27.8	-0.6	1.7	-0.7	1.5	1.4	7.6	9.7	★★★★
野村AM	高利り社債オープン・為替ヘッジ(年1)	0.0	3.2	-0.5	2.0	-2.0	0.1	0.6	8.1	9.8	★★
野村AM	野村米国ハイ・イールド債券投信(円)年2回	-2.5	149.0	-0.5	1.0	-2.4	0.2	0.8	7.1	9.6	★★★
野村AM	野村新米国ハイ・イールド債券投信(円)年2回	0.0	1.5	-0.6	0.3	-2.3	0.4	0.9	6.9	8.5	★★★
野村AM	野村PIMCO・米国ハイ・イールド債券投信(円)年2回	-0.0	3.9	-0.5	1.6	-1.8	0.6	1.3	8.0	9.1	★★★★
野村AM	野村米国ハイ・イールドF(年1)ﾍｯｼﾞ有	0.0	1.3	-0.5	1.9	-2.0	0.3	0.7	8.1	9.7	★★
野村AM	野村インデックスF・《Funds-i 米国ハイ・イールド債券・ﾍｯｼﾞ有》	-0.0	3.8	-0.8	1.6	-3.4	-0.5	-	8.8	9.8	★
大和AM	ダイワUS短期ハイ・イールド社債ファンド(ﾍｯｼﾞ有/年1回)	-0.0	0.6	-0.7	-1.3	-2.7	-1.8	-1.7	4.9	6.4	★
フィデリティ投信	フィデリティ・USハイ・イールド・ファンド(資産成長型/ﾍｯｼﾞ有)	-0.3	31.0	-0.3	0.8	-0.6	1.6	-	7.3	9.3	★★★★★
AM-One	MSUSハイイールド債券F(年1/ヘッジあり)	-0.4	23.6	0.3	1.6	-1.6	-	-	5.4	-	★★★★
AM-One	みずほUSハイイールドオープン(年1)ﾍｯｼﾞ有	0.6	24.1	-0.2	1.5	-3.0	0.9	1.7	7.6	10.2	★★★★
野村AM	ノムラ・ボンド&ローン・ファンド	-0.8	27.7	-0.7	2.3	-0.5	0.8	1.1	6.1	8.7	★★★★
野村AM	ハイ・イールド ボンド オープンC(隔月／ﾍｯｼﾞ有)	0.0	0.6	-0.5	1.3	-2.3	0.5	1.0	7.9	8.9	★★★
野村AM	高利回り社債オープン・ﾍｯｼﾞ(毎月)	-1.2	62.5	-0.5	2.1	-1.9	0.4	0.7	8.1	9.6	★★★
野村AM	野村米国好利回り社債投信 C	0.2	28.5	-0.6	1.6	-0.7	1.6	1.5	7.7	9.7	★★★★
野村AM	野村米国ハイ・イールド債券投信(円)毎月	-7.3	174.5	-0.5	1.0	-2.4	0.3	0.8	7.1	9.6	★★★
野村AM	野村新米国ハイ・イールド債券投信(円)毎月	-0.3	13.8	-0.6	0.2	-2.4	0.4	0.9	6.8	8.5	★★★
野村AM	野村PIMCO・米国ハイ・イールド債券投信(円)毎月	-0.1	11.0	-0.5	1.6	-1.7	0.6	1.2	7.9	9.0	★★★★
野村AM	野村米国ハイ・イールド・ファンド(毎月)ﾍｯｼﾞ有	-0.2	13.7	-0.5	2.1	-1.9	0.2	0.6	8.1	9.8	★★
日興AM	ピムコ・ハイイールド・ファンド B(ﾍｯｼﾞ有)	-0.2	8.0	-0.4	2.1	-2.3	0.4	0.9	7.5	8.1	★★★
三菱UAM	米国ハイ・イールド債Op.（通貨選択）円（毎月）	-0.2	9.4	-0.9	0.0	-1.0	1.5	1.4	7.7	9.2	★★★★
大和AM	ダイワ米国高金利社債F(通貨選択型)日本円(毎月)	-0.2	9.2	-0.6	-0.6	-1.6	1.2	1.2	7.5	9.4	★★★★
大和AM	US短期ハイ・イールド社債F(ﾍｯｼﾞ有/毎月)	0.0	5.7	-0.3	-0.8	-2.2	-1.5	-1.6	4.8	6.4	★
フィデリティ投信	フィデリティ・ハイ・イールド・ボンドOp ポートフォリオB(ﾍｯｼﾞ有)	0.2	24.4	-0.5	-0.2	-2.3	0.2	0.7	7.8	9.1	★★
フィデリティ投信	フィデリティ・USハイ・イールド・ファンド(ﾍｯｼﾞ有)	0.7	40.9	-0.4	0.9	-0.2	1.9	-	7.3	9.4	★★★★★
AM-One	みずほUSハイイールドオープン A(ﾍｯｼﾞ有)	-1.0	127.6	-0.2	1.4	-3.1	0.8	1.6	7.7	10.3	★★★★
AM-One	米国ハイイールド債券F 円	-0.2	29.7	-0.2	1.0	-3.8	0.3	1.4	7.8	10.7	★★
AM-One	MSUSハイイールド債券F(毎月/ヘッジあり)	-0.1	19.0	0.2	1.5	-1.6	-	-	5.3	-	★★★★
アムンディ	アムンディ・りそな米国ハイ・イールド債券ファンド(円)	-0.0	2.8	-0.6	2.8	-1.7	0.3	0.8	7.6	9.3	★★★
三井住友トラスト	PIMCO 米国ハイイールド債券 通貨選択型F(円)《HYプラス》	-0.2	22.0	-0.4	1.6	-2.4	0.2	0.8	7.6	8.3	★★★
三井住友DS	三井住友・米国ハイ・イールド債券ファンド(ﾍｯｼﾞ有)	-0.1	17.3	-0.5	1.5	-2.5	0.2	0.9	7.6	8.3	★★★
	外国債券・ハイイールド型・欧州										
三菱UAM	欧州ハイイールド債券F(ﾍｯｼﾞ無/年1)《ユーロ・スピリッツ》	0.0	1.6	3.5	23.2	9.0	7.3	-	8.7	11.7	★★★
SBI岡三	欧州ハイ・イールド債券オープン(1年)ユーロ	-0.0	10.2	3.0	20.5	8.8	7.4	-	8.5	11.4	★★★★
ドイチェAM	DWS ユーロ・ハイ・イールド債券ファンド(年1回)D(ﾍｯｼﾞ無)	0.0	0.6	3.0	20.5	8.9	7.4	-	8.6	11.6	★★★★
アムンディ	アムンディ・欧州ハイ・イールド債券F(ユーロ)<年2回>	0.0	1.6	3.2	21.1	7.3	6.0	-	9.1	11.3	★
野村AM	ノルディック社債F ﾍｯｼﾞ無	0.3	53.5	4.0	17.6	12.0	7.9	-	8.5	13.2	★★★
野村AM	欧州ハイ・イールド・ボンドF(欧州通貨)	0.0	5.3	3.1	22.8	10.1	7.7	4.3	9.8	12.9	★★★
三菱UAM	欧州ハイイールド債券ファンド(ﾍｯｼﾞ無)	-0.4	35.7	3.4	23.2	9.0	7.3	3.8	8.8	11.7	★★
SBI岡三	欧州ハイ・イールド債券オープン(毎月)ユーロ	-1.4	123.1	3.0	20.3	8.7	7.3	4.1	8.6	11.5	★★★
ドイチェAM	DWS 欧州ハイ・イールド債券ファンド(ユーロ/毎月)	-0.0	4.1	3.0	20.4	8.8	7.4	4.2	8.6	11.6	★★★★
ドイチェAM	DWS ユーロ・ハイ・イールド債券F(毎月)B(円ヘッジなし)	-0.4	31.4	3.0	20.5	8.9	7.5	4.2	8.6	11.6	★★★★★
アムンディ	アムンディ・欧州ハイ・イールド債券ファンド(ユーロ)	0.1	6.3	3.2	21.0	7.2	6.0	2.9	9.0	11.2	★
	外国債券・ハイイールド型・欧州(円ヘッジ)										
三菱UAM	欧州ハイイールド債券F(ﾍｯｼﾞ有/年1)《ユーロ・スピリッツ》	-0.1	1.3	0.7	5.3	-0.2	1.7	-	6.6	9.8	★★★
SBI岡三	欧州ハイ・イールド債券オープン(1年)円	-0.0	3.3	0.4	3.1	-0.4	1.7	-	6.4	9.4	★★★
ドイチェAM	DWS ユーロ・ハイ・イールド債券ファンド(年1回)C(ﾍｯｼﾞ有)	0.0	1.6	0.4	3.1	-0.5	1.6	-	6.5	9.6	★★★
アムンディ	アムンディ・欧州ハイ・イールド債券F(円)<年2回>	0.0	0.3	0.4	3.5	-2.1	0.2	-	7.6	9.6	★
野村AM	ノルディック社債F ﾍｯｼﾞ有	-3.4	194.3	1.3	1.4	2.3	2.4	-	2.7	8.3	★★★★★
野村AM	欧州ハイ・イールド・ボンドF(円)	-0.0	15.3	0.2	4.9	0.7	2.0	2.6	7.3	10.9	★★★★
三菱UAM	欧州ハイイールド債券ファンド(ﾍｯｼﾞ有)	-0.4	22.7	0.7	5.3	-0.2	1.7	2.2	6.6	9.8	★★
SBI岡三	欧州ハイ・イールド債券オープン(毎月)円	-0.3	29.4	0.3	3.1	-0.5	1.6	2.4	6.5	9.5	★★★
ドイチェAM	DWS 欧州ハイ・イールド債券ファンド(円/毎月)	-0.2	23.4	0.4	3.2	-0.5	1.7	2.5	6.6	9.6	★★★★
ドイチェAM	DWS ユーロ・ハイ・イールド債券F(毎月)A(円ヘッジあり)	-0.9	181.2	0.4	3.2	-0.4	1.7	2.5	6.6	9.6	★★★★
アムンディ	アムンディ・欧州ハイ・イールド債券ファンド(円)	-0.0	10.8	0.5	3.6	-2.0	0.3	1.3	7.6	9.6	★★
	外国債券・バンクローン										
三菱UAM	米国バンクローン・オープン<ﾍｯｼﾞ無>(年1)	-0.8	37.3	5.5	21.4	15.2	8.6	-	10.1	11.2	★★
三菱UAM	米国バンクローンF<ﾍｯｼﾞ無>(資産成長型)《USストリーム》	0.0	2.4	5.3	22.5	15.5	9.2	-	10.1	10.4	★★★
大和AM	ダイワ米国バンクローン・オープン(ﾍｯｼﾞ無)	0.0	1.3	5.3	22.0	15.1	7.9	-	10.0	11.4	★
AM-One	バンクローン・ファンド(ﾍｯｼﾞ無/年1)	-0.1	2.5	4.3	21.3	15.3	9.1	6.0	9.8	10.5	★★
日興AM	ピムコUSハイインカム・ローン・ファンド(毎月)ﾍｯｼﾞ無	-0.4	27.2	5.2	22.5	15.5	9.3	6.1	10.1	10.3	★★★★
三菱UAM	三菱UFJ米国バンクローンF 通貨選択<米ドル>(毎月)《スマートスター》	-1.1	50.1	5.3	22.5	15.5	9.2	6.0	10.2	10.4	★★★
三菱UAM	米国バンクローンF<ﾍｯｼﾞ無>(毎月)《USストリーム》	-0.8	38.7	5.3	22.5	15.5	9.2	6.0	10.2	10.4	★★★
三菱UAM	米国バンクローン・オープン<ﾍｯｼﾞ無>(毎月)	-2.0	120.5	5.5	21.3	15.2	8.6	-	10.1	11.1	★★
AM-One	バンクローン・ファンド(ﾍｯｼﾞ無)	-0.7	22.9	4.5	21.8	15.5	9.1	6.0	9.9	10.5	★★★
三井住友トラスト	バンクローン・オープン(ﾍｯｼﾞ無)	-1.0	88.2	5.2	21.7	15.9	9.9	-	10.0	10.0	★★★★★
	外国債券・バンクローン(円ヘッジ)										
三菱UAM	米国バンクローン・オープン<ﾍｯｼﾞ有>(年1)	-0.1	17.3	-0.1	1.5	-0.1	-0.1	-	3.1	7.3	★
三菱UAM	米国バンクローンF<ﾍｯｼﾞ有>(資産成長型)《USストリーム》	-0.2	0.7	-0.1	2.3	0.2	0.4	-	3.6	6.4	★★★
大和AM	ダイワ米国バンクローン・オープン(ﾍｯｼﾞ有)	0.0	4.1	-0.1	2.0	-0.0	-0.5	-	3.7	8.0	★
AM-One	バンクローン・ファンド(ﾍｯｼﾞ有/年1)	0.5	2.1	-0.0	2.4	0.5	0.5	0.6	3.3	6.9	★★★★
三井住友DS	三井住友・バンクローン・ファンド(ﾍｯｼﾞ有)年2回	0.0	1.9	0.2	2.9	0.4	0.7	0.4	3.6	7.7	★★
日興AM	ピムコUSハイインカム・ローン・ファンド(毎月)ﾍｯｼﾞ有	-0.0	4.9	-0.1	2.3	0.2	0.5	0.5	3.6	6.3	★★★
三菱UAM	三菱UFJ米国バンクローンF 通貨選択<円>(毎月)《スマートスター》	-0.2	16.8	-0.1	2.4	0.2	0.4	0.4	3.6	6.4	★★★
三菱UAM	米国バンクローンF<ﾍｯｼﾞ有>(毎月)《USストリーム》	-0.1	9.6	-0.1	2.3	0.2	0.4	0.4	3.6	6.4	★★★
三菱UAM	米国バンクローン・オープン<ﾍｯｼﾞ有>(毎月)	-1.2	28.6	-0.0	1.5	-0.1	-0.1	-	3.1	7.3	★★
AM-One	バンクローン・ファンド(ﾍｯｼﾞ有)	-0.0	14.0	0.0	2.4	0.4	0.5	0.6	3.2	6.9	★★★

Copyright ©2024 Ibbotson Associates Japan, Inc. 無断転載、複写(コピーなど)、配布、公開を禁じます。

運用会社	ファンド名《愛称》	月間資金増減 億円	月末純資産 億円	リターン(%) 1か月	1年	3年(年率)	5年(年率)	10年(年率)	リスク(%) 3年(年率)	5年(年率)	Morningstar ファンドスターズ
三井住友トラスト	バンクローン・オープン(ヘッジ有)	-0.5	38.6	-0.2	1.5	0.4	1.0	-	2.9	5.7	★★★★★
三井住友DS	三井住友・バンクローン・ファンド(ヘッジ有)毎月	-0.0	0.4	0.2	2.9	0.4	0.7	0.4	3.6	7.6	★★★
	ハイブリッド証券・世界型										
SOMPO	日本金融ハイブリッド証券Op.(年1)ヘッジ無《ジェイブリッド》	0.0	3.9	4.2	16.4	8.9	8.3	-	7.8	7.9	★★★
日興AM	グローバルCoCo債F ヘッジ無	0.4	202.9	4.3	23.3	11.8	10.5	-	10.1	11.9	★★★★
日興AM	グローバル・ハイブリッド・プレミア(ヘッジ無)	0.0	0.6	4.2	21.4	11.1	10.0	-	9.8	11.6	★★★★
ニッセイAM	ニッセイ世界ハイブリッド証券戦略F(毎月・ヘッジ無)《アドバンスドインカム》	0.1	3.0	6.3	20.3	13.3	10.6	-	10.1	11.8	★★★★★
ドイチェAM	ドイチェ世界コーポレート・ハイブリッド証券F(4回)B(ヘッジ無)《金のがちょう》	-0.1	2.1	4.0	22.5	6.0	6.0	-	9.5	10.5	★★
パインブリッジ	パインブリッジ・キャピタル証券ファンド(ヘッジ無)	-6.4	972.5	4.3	14.9	10.1	8.8	-	9.6	12.1	★★
SOMPO	日本金融ハイブリッド証券Op.(毎月)ヘッジ無《ジェイブリッド》	1.0	38.5	4.2	15.8	8.7	8.2	6.2	7.7	7.8	★★★
三井住友DS	グローバル・ハイブリッド証券F(ノーヘッジ型)	0.0	2.1	3.7	15.7	6.6	4.9	3.1	6.4	6.7	★
	ハイブリッド証券・世界型(円ヘッジ)										
SOMPO	日本金融ハイブリッド証券Op.(年1) ヘッジ有《ジェイブリッド》	-0.0	7.1	-0.1	-2.1	-5.5	-0.5	-	7.0	7.7	★★
東京海上AM	東京海上Rogge世界ハイブリッド証券ファンド 円(年1回)	0.0	1.8	-0.1	0.9	-5.4	-0.6	0.6	7.0	7.9	★★★
三井住友トラスト	未来フォーカス企業債ファンド(ヘッジ有)(年2回)	-0.1	16.9	0.8	1.0	-	-	-	-	-	-
日興AM	グローバルCoCo債F 円ヘッジ	1.1	411.3	0.3	3.7	-0.8	2.9	-	9.2	11.0	★★★★★
日興AM	グローバル・ハイブリッド・プレミア(ヘッジ有)	0.1	0.5	0.3	3.4	-0.9	2.7	-	8.9	10.7	★★★★★
大和AM	ダイワ世界コーポレート・ハイブリッド証券ファンド(ヘッジ有)	0.0	19.7	2.4	3.8	-3.0	0.4	-	8.7	9.2	★★★★
ニッセイAM	ニッセイ世界ハイブリッド証券戦略F(毎月・ヘッジ有)《アドバンスドインカム》	0.0	12.0	0.9	0.3	-2.0	1.5	-	8.6	10.7	★★★★
ドイチェAM	ドイチェ世界コーポレート・ハイブリッド証券F(4回)A(ヘッジ有)《金のがちょう》	-0.1	14.8	1.3	3.6	-4.0	-0.1	-	9.4	9.5	★★★
パインブリッジ	パインブリッジ・キャピタル証券ファンド(ヘッジ有)	-3.3	758.5	-0.2	-3.8	-3.8	0.3	-	8.2	11.2	★★★
SOMPO	日本金融ハイブリッド証券Op.(毎月)ヘッジ有《ジェイブリッド》	0.7	25.6	-0.0	-2.1	-5.4	-0.4	0.6	7.0	7.7	★★★★
AM-One	ハイブリッド証券F 円	-0.2	75.9	0.0	-1.4	-4.6	-0.4	0.4	5.8	7.2	★★★
AM-One	優先株ETFファンド (毎月/ヘッジ有)《ゆうせん果実》	-0.0	5.9	2.8	-5.3	-5.6	-1.9	0.4	12.6	11.6	★★
東京海上AM	東京海上Rogge世界ハイブリッド証券F 円(毎月)	-0.7	60.8	-0.1	0.9	-5.4	-0.6	0.6	7.0	7.9	★★★
三井住友DS	グローバル・ハイブリッド証券F(ヘッジ型)	0.0	12.3	-0.1	-2.0	-5.0	-2.0	-0.3	4.2	5.0	★
	ハイブリッド証券・その他										
野村AM	ユーロ建てハイブリッド証券F(ヘッジ有)21-05(限定追加)	-0.1	9.2	-0.0	0.2	-	-	-	-	-	-
明治安田AM	明治安田NBコーポレート・ハイブリッド証券F22-12(限定追加)	-3.2	128.9	0.5	3.3	-	-	-	-	-	-
マニュライフ	マニュライフ・円ハイブリッド債券インカム・ファンド(年1回)	-37.4	1,550.9	0.4	0.8	-2.5	-	-	2.4	-	-
野村AM	米国優先証券オープン	-0.4	46.0	5.5	18.9	11.3	9.5	7.2	8.8	9.1	-
パインブリッジ	パインブリッジ米国優先証券F《ラストリゾート(最後の楽園)》	-0.2	27.3	0.2	-9.9	-5.1	0.3	1.1	9.5	12.4	-
パインブリッジ	パインブリッジ米国優先証券F(ヘッジ無)《ピュア・リゾート》	-0.1	14.1	4.9	12.0	11.0	9.9	7.2	10.9	12.4	-
マニュライフ	マニュライフ・円ハイブリッド債券インカム・ファンド(3ヵ月)	-16.4	807.9	0.4	0.8	-2.5	-	-	2.4	-	-
グローバルX	GX 米国優先証券 ETF	0.3	62.5	7.0	11.9	-	-	-	-	-	-
	外国債券・転換社債型										
三菱UAM	先進国好利回りCBファンド23-03(ヘッジ無)(限定追加)	-15.7	205.1	2.8	-	-	-	-	-	-	-
JPモルガン	JPMグローバル・CB・オープン'95	-0.3	154.2	1.2	5.2	-5.7	3.5	2.8	13.3	13.9	★★
JPモルガン	JPMワールド・CB・オープン	-0.9	125.7	1.3	4.6	-6.1	3.3	2.4	13.3	13.9	★
JPモルガン	JPMグローバル高利回りCBファンド(ヘッジ無、限定追加)22-08	-7.3	120.4	2.5	17.4	-	-	-	-	-	-
JPモルガン	JPMグローバル高利回りCBファンド(ヘッジ無、限定追加)23-11	0.0	161.6	2.5	-	-	-	-	-	-	-
ニッセイAM	ニッセイ/シュローダー・グローバルCBファンド(年2回・ヘッジ無)	-0.1	9.2	1.9	10.8	2.5	-	-	9.5	-	★★★
ニッセイAM	ニッセイ/シュローダー・グローバルCBファンド(資産成長型・ヘッジ無)	-0.4	11.5	1.9	10.9	2.4	-	-	9.6	-	★★
SOMPO	SOMPO好利回りCBファンド23-06(ヘッジ無・限定追加)	-0.6	47.1	1.7	-	-	-	-	-	-	-
SOMPO	SOMPO好利回りCBファンド23-09(ヘッジ無・限定追加)	-0.0	12.4	1.6	-	-	-	-	-	-	-
東京海上AM	東京海上・先進国好利回りCBファンド23-09(ヘッジ無)限定追加	-0.1	25.8	4.4	-	-	-	-	-	-	-
UBS AM	UBS世界CBファンド 米ドルヘッジ	-0.1	55.3	3.0	18.5	9.7	11.9	8.6	11.6	12.6	★★★★★
UBS AM	UBSグローバルCBオープン(年1回・ヘッジ無)	0.3	19.0	2.1	11.6	6.6	5.4	4.3	7.0	9.5	★★★
三井住友DS	日興Eロスチャイルド・グローバルCBファンド(ヘッジ無)	-0.1	10.3	3.4	12.7	4.9	7.3	-	9.7	10.3	★★★★
野村AM	野村アジアCB投信(毎月)	-0.3	32.5	1.5	7.6	6.5	8.1	7.2	8.9	12.0	★★★★
UBS AM	UBSグローバルCBオープン(毎月・ヘッジ無)	-0.6	23.7	2.1	11.5	6.6	5.3	4.3	7.0	9.5	★★★
UBS AM	UBSグローバルCBオープン(年4・ヘッジ無)	-0.1	1.0	2.1	11.4	6.5	5.2	-	6.9	9.2	★★
	外国債券・転換社債型(円ヘッジ、国内転換社債含む)										
野村AM	野村グローバルCB投信(円)年2回	0.0	2.9	-0.6	-1.7	-6.7	-0.5	0.5	10.2	10.5	★★
三菱UAM	先進国好利回りCBファンド23-03(ヘッジ有)(限定追加)	-3.5	289.2	-0.6	-	-	-	-	-	-	-
JPモルガン	JPMグローバル高利回りCBファンド(限定追加)20-06	-2.0	197.6	0.3	-0.7	-2.7	-	-	4.0	-	★★★★
JPモルガン	JPMグローバル高利回りCBファンド(ヘッジ有、限定追加)22-08	-11.6	565.2	-0.8	-0.8	-	-	-	-	-	-
JPモルガン	JPMグローバル高利回りCBファンド(ヘッジ有、限定追加)23-11	0.0	90.8	-0.7	-	-	-	-	-	-	-
シュローダー	シュローダー先進国好利回りCBファンド20-07(限定追加)	-0.7	86.4	-0.1	1.7	1.5	-	-	3.3	-	★★★★★
ニッセイAM	ニッセイ/シュローダー・グローバルCBファンド(年2回・ヘッジ有)	-0.3	5.7	-1.2	-4.7	-8.7	-	-	9.5	-	★
ニッセイAM	ニッセイ/シュローダー・グローバルCBファンド(資産成長型・ヘッジ有)	-0.1	7.6	-1.2	-4.7	-8.7	-	-	9.5	-	★
ニッセイAM	ニッセイ/シュローダー好利回りCBファンド22-12(ヘッジ有・限定追加)	-1.8	140.8	0.9	4.5	-	-	-	-	-	-
ニッセイAM	ニッセイ/シュローダー好利回りCBファンド23-02(ヘッジ有・限定追加)	-0.9	246.5	0.5	-	-	-	-	-	-	-
SOMPO	SOMPO好利回りCBファンド23-06(ヘッジ有・限定追加)	-0.0	35.8	-1.6	-	-	-	-	-	-	-
SOMPO	SOMPO好利回りCBファンド23-09(ヘッジ有・限定追加)	-0.0	3.7	-1.6	-	-	-	-	-	-	-
東京海上AM	東京海上・先進国好利回りCBファンド23-09(ヘッジ有)限定追加	0.0	79.7	1.3	-	-	-	-	-	-	-
UBS AM	UBS世界CBファンド 円ヘッジ	10.0	19.1	-1.5	-0.8	-5.6	2.3	2.6	10.1	11.8	★★★★
UBS AM	UBSグローバルCBオープン(年1回・ヘッジ有)	-0.2	7.5	-0.4	-0.2	-2.7	-0.1	1.0	5.7	8.7	★★★
三井住友トラスト	CBオープン	-0.4	28.6	2.8	9.1	2.3	1.1	2.4	3.8	4.2	★★★★★
三井住友DS	日興Eロスチャイルド・グローバルCBファンド(ヘッジ有)	-0.0	12.3	-0.6	-3.9	-7.1	-0.4	-	8.6	9.3	★★
野村AM	野村グローバルCB投信(円)毎月	-0.0	6.1	-0.6	-1.7	-6.8	-0.5	0.5	10.3	10.6	★
UBS AM	UBSグローバルCBオープン(毎月・ヘッジ有)	-0.1	12.6	-0.4	-0.2	-2.7	-0.1	1.0	5.7	8.7	★★★
UBS AM	UBSグローバルCBオープン(年4・ヘッジ有)	0.0	0.2	-0.4	-0.2	-2.6	-0.0	-	5.4	8.3	★★★★
	外国債券・その他										
野村AM	(トヨタ モーター クレジット)トヨタグループ世界債券F(年2回)	-0.3	71.4	1.7	15.5	6.7	5.4	2.5	7.1	7.7	-
野村AM	野村グローバルCB投信(資源国通貨)年2回	-0.1	2.9	1.9	15.1	7.9	5.7	4.7	15.7	19.0	-
野村AM	野村グローバルCB投信(アジア通貨)年2回	0.0	1.2	3.1	12.0	5.5	8.3	7.2	11.0	14.1	-
野村AM	野村米国ハイ・イールド債券投信(豪ドル)年2回	-0.1	11.7	0.7	11.9	6.1	5.7	3.3	13.1	17.1	-
野村AM	野村米国ハイ・イールド債券投信(ブラジルレアル)年2回	-0.1	25.5	1.8	32.2	22.9	7.1	5.4	15.3	22.2	-
野村AM	野村米国ハイ・イールド債券投信(トルコリラ)年2回	-0.1	5.2	4.1	8.9	-4.3	-1.8	-2.2	23.3	22.9	-

Copyright ©2024 Ibbotson Associates Japan, Inc. 無断転載、複写(コピーなど)、配布、公開を禁じます。

運用会社	ファンド名《愛称》	月間資金増減 億円	月末純資産 億円	リターン(%) 1か月	1年	3年(年率)	5年(年率)	10年(年率)	リスク(%) 3年(年率)	5年(年率)	Morningstar ファンドスターズ
野村AM	野村米国ハイ・イールド債券投信(通貨セレクト)年2回	0.4	15.1	2.3	28.4	17.8	10.6	6.2	10.8	18.5	-
野村AM	野村米国ハイ・イールド債券投信(メキシコペソ)年2回	-0.0	9.4	2.9	39.3	25.6	16.0	-	13.5	21.8	-
野村AM	野村新米国ハイ・イールド債券投信(豪ドル)年2回	0.0	1.4	0.7	10.9	6.0	5.5	3.4	12.9	16.2	-
野村AM	野村新米国ハイ・イールド債券投信(ブラジルレアル)年2回	0.0	3.1	1.7	31.2	22.4	6.9	5.2	15.1	21.3	-
野村AM	野村新米国ハイ・イールド債券投信(南アフリカランド)年2回	0.0	0.3	1.8	13.7	9.0	5.7	5.7	13.9	20.0	-
野村AM	野村新米国ハイ・イールド債券投信(トルコリラ)年2回	0.0	0.3	4.0	8.5	-5.5	-2.7	-2.6	22.4	21.8	-
野村AM	野村新米国ハイ・イールド債券投信(メキシコペソ)年2回	0.0	0.8	2.8	39.2	25.4	16.2	-	13.5	20.7	-
野村AM	野村PIMCO・米国ハイ・イールド債券投信(豪ドル)年2回	0.0	0.6	0.5	11.7	7.0	6.3	3.8	12.8	15.2	-
野村AM	野村PIMCO・米国ハイ・イールド債券投信(NZドル)年2回	-0.0	0.4	0.8	14.1	7.4	6.2	4.3	13.2	14.9	-
野村AM	野村PIMCO・米国ハイ・イールド債券投信(ブラレアル)年2回	-0.0	3.7	2.2	31.0	23.6	7.4	5.4	15.0	19.4	-
野村AM	野村PIMCO・米国ハイ・イールド債券投信(南アランド)年2回	0.0	0.0	2.8	15.6	10.0	7.4	6.9	13.9	18.5	-
野村AM	野村PIMCO・米国ハイ・イールド債券投信(メキシコペソ)年2回	-0.1	3.8	3.3	40.2	26.3	17.4	8.8	12.8	18.8	-
野村AM	野村グローバル・ハイ・イールド債券投信(資源国通貨)年2回	-0.1	16.2	2.4	19.4	12.1	5.9	5.2	12.5	18.5	-
野村AM	野村グローバル・ハイ・イールド債券投信(アジア通貨)年2回	0.0	7.8	3.7	16.3	9.7	8.7	7.9	8.1	13.7	-
野村AM	野村豪ドル債オープン・プレミアム年2回	-0.1	25.4	-0.4	6.3	1.9	2.9	2.2	9.6	9.6	-
野村AM	野村グローバルボンド投信 E	-0.1	1.9	2.8	27.0	18.6	9.9	-	10.2	17.4	-
野村AM	グローバル・ダイナミック・ボンド・ファンド A	0.0	7.3	-1.6	-3.6	-	-	-	-	-	-
野村AM	グローバル・ダイナミック・ボンド・ファンド B	-0.5	16.4	3.5	15.2	-	-	-	-	-	-
三菱UAM	PIMCO インカム戦略ファンド<世界通貨分散>(年2回)	0.3	13.1	3.4	17.3	9.5	6.6	-	8.3	11.5	-
ゴールドマン・S	GS・世界債券オープンA(限定為替ﾍｯｼﾞ)	-0.7	74.8	-1.6	-4.4	-7.6	-2.9	-1.0	5.6	5.1	-
ゴールドマン・S	GS・世界債券オープンB(ﾍｯｼﾞ無)	0.6	37.9	1.5	10.8	2.7	3.5	2.3	5.6	4.7	-
SOMPO	債券パワード・インカムF(資産成長)《パワード・インカム》	15.9	1,065.2	-4.5	-5.7	-	-	-	-	-	-
東京海上AM	東京海上Rogge世界ハイブリッド証券ファンド 米ドル(年1回)	0.0	0.7	5.0	20.1	9.2	8.0	6.3	7.8	8.5	-
UBS AM	UBS世界公共インフラ債券投信(通貨選択型)豪ドル(年2回)	1.6	11.0	-0.8	7.2	0.7	3.6	2.1	13.1	14.8	-
UBS AM	UBS世界公共インフラ債券投信(通貨選択型)ブラレアル(年2回)	0.0	7.4	0.5	27.1	17.2	5.4	4.3	15.0	19.0	-
UBS AM	UBS世界公共インフラ債券投信(通貨選択型)南アランド(年2回)	0.0	0.1	0.4	9.6	3.2	3.8	4.6	14.1	18.0	-
UBS AM	UBS世界公共インフラ債券投信(通貨選択型)トルコリラ(年2回)	-0.0	0.6	2.4	9.3	-8.4	-3.5	-3.2	22.2	20.4	-
UBS AM	UBS世界公共インフラ債券投信(通貨選択型)米ドル(年2回)	-0.0	15.0	2.7	16.8	6.7	6.6	-	8.0	8.6	-
UBS AM	UBS世界公共インフラ債券投信(通貨選択型)ユーロ(年2回)	0.0	0.0	-0.1	13.3	0.8	3.9	-	10.0	9.8	-
UBS AM	UBS世界公共インフラ債券投信(通貨選択型)メキシコペソ(年2回)	0.0	0.5	1.4	35.3	19.1	14.4	-	13.3	18.4	-
アムンディ	アムンディ・欧州ハイ・イールド債券F(米ドル)<年2回>	-0.1	1.4	4.9	23.3	12.4	8.8	-	9.0	10.4	-
アムンディ	アムンディ・欧州ハイ・イールド債券F(豪ドル)<年2回>	0.0	0.3	1.0	13.6	6.2	5.7	-	12.9	16.7	-
アムンディ	アムンディ・欧州ハイ・イールド債券F(ブラジルレアル)<年2回>	0.0	0.2	2.9	33.3	23.8	7.2	-	15.1	20.3	-
アムンディ	アムンディ・欧州ハイ・イールド債券F(資源国通貨)<年2回>	0.0	0.6	2.7	21.5	13.0	6.5	-	12.4	17.4	-
アムンディ	アムンディ・欧州ハイ・イールド債券F(メキシコペソ)<年2回>	0.1	0.5	4.4	43.3	26.4	16.8	-	13.4	19.8	-
アムンディ	アムンディ・欧州ハイ・イールド債券F(トルコリラ)<年2回>	-0.0	3.1	5.3	12.1	-4.4	-2.6	-	21.4	21.2	-
三井住友DS	世界国債プラス	0.1	5.2	-0.4	-0.2	-3.5	-1.3	-	3.1	3.0	-
三井住友DS	ボンド・ゼロトリプル(資産成長型)	11.0	50.6	0.4	-0.8	-11.6	-	-	17.7	-	-
野村AM	(トヨタ モーター クレジット)トヨタグループ世界債券F(毎月)	-0.1	10.0	1.7	15.7	6.7	5.4	2.5	7.1	7.7	-
野村AM	欧州ハイ・イールド・ボンドF(豪ドル)	-2.5	208.4	1.2	14.4	8.8	7.5	5.2	13.5	17.9	-
野村AM	野村グローバルCB投信(資源国通貨)毎月	-0.4	50.6	1.9	15.1	7.9	5.7	4.7	15.8	19.1	-
野村AM	野村グローバルCB投信(アジア通貨)毎月	-0.1	27.4	3.1	12.2	5.6	8.4	7.3	11.1	14.3	-
野村AM	野村豪ドル債オープン・プレミアム毎月	-1.7	154.6	-0.4	6.3	1.9	2.9	2.2	9.6	9.6	-
野村AM	野村米国ハイ・イールド債券投信(豪ドル)毎月	-5.6	213.7	0.7	11.6	6.5	5.9	3.5	12.9	16.9	-
野村AM	野村米国ハイ・イールド債券投信(ブラジルレアル)毎月	-4.1	329.5	1.8	32.2	22.9	7.0	5.4	15.3	22.1	-
野村AM	野村米国ハイ・イールド債券投信(トルコリラ)毎月	-0.2	17.7	4.2	8.9	-4.1	-1.7	-2.1	23.1	22.8	-
野村AM	野村米国ハイ・イールド債券投信(通貨セレクト)毎月	-0.4	45.6	2.3	28.4	17.9	10.6	6.3	10.8	18.5	-
野村AM	野村米国ハイ・イールド債券投信(メキシコペソ)毎月	-0.1	13.6	2.9	39.5	25.4	16.0	-	13.5	21.7	-
野村AM	野村新米国ハイ・イールド債券投信(豪ドル)毎月	-0.1	17.7	0.7	11.0	6.1	5.6	3.4	12.9	16.2	-
野村AM	野村新米国ハイ・イールド債券投信(ブラジルレアル)毎月	-1.4	101.9	1.7	31.5	22.6	6.9	5.2	15.2	21.3	-
野村AM	野村新米国ハイ・イールド債券投信(南アフリカランド)毎月	-0.0	3.5	1.8	13.8	8.6	5.5	5.6	14.1	20.2	-
野村AM	野村新米国ハイ・イールド債券投信(トルコリラ)毎月	-0.1	4.5	4.0	8.5	-5.6	-2.8	-2.6	22.5	21.8	-
野村AM	野村新米国ハイ・イールド債券投信(メキシコペソ)毎月	0.0	1.0	2.8	39.2	25.5	16.2	-	13.5	20.6	-
野村AM	野村PIMCO・米国ハイ・イールド債券投信(豪ドル)毎月	0.0	7.2	0.5	11.6	7.0	6.3	3.9	12.8	15.4	-
野村AM	野村PIMCO・米国ハイ・イールド債券投信(NZドル)毎月	-0.0	3.1	0.9	14.7	7.8	6.7	4.5	13.8	15.2	-
野村AM	野村PIMCO・米国ハイ・イールド債券投信(ブラレアル)毎月	-0.3	35.0	2.2	31.1	23.7	7.4	5.6	15.0	19.5	-
野村AM	野村PIMCO・米国ハイ・イールド債券投信(南アランド)毎月	0.0	0.4	2.7	15.4	10.0	6.4	6.4	13.7	18.6	-
野村AM	野村PIMCO・米国ハイ・イールド債券投信(メキシコペソ)毎月	-0.4	33.9	3.4	42.4	27.9	18.4	9.2	13.5	19.5	-
野村AM	野村グローバル・ハイ・イールド債券投信(資源国通貨)毎月	-3.4	356.9	2.4	19.5	12.0	5.9	5.2	12.5	18.6	-
野村AM	野村グローバル・ハイ・イールド債券投信(アジア通貨)毎月	-0.6	63.3	3.7	16.4	9.7	8.7	7.9	8.1	13.7	-
野村AM	野村グローバルボンド投信 F	-0.2	14.1	2.8	27.0	18.5	9.9	-	10.2	17.4	-
三菱UAM	米国ハイ・イールド債Op.(通貨選択) 豪ドル(毎月)	-0.2	13.7	0.5	10.2	7.6	7.4	4.0	13.0	16.1	-
三菱UAM	米国ハイ・イールド債Op.(通貨選択) レアル(毎月)	-0.1	21.9	2.2	30.3	25.0	8.5	5.8	15.1	20.5	-
三菱UAM	米国ハイ・イールド債Op.(通貨選択)トルコ・リラ(毎月)	-0.1	15.7	4.1	3.9	-5.8	-2.6	-2.6	20.7	20.7	-
三菱UAM	三菱UFJ 欧州ハイイールド債券F ユーロ円プレミアム(毎月)	-0.9	57.4	2.5	17.9	6.3	6.3	3.7	6.9	10.3	-
三菱UAM	三菱UFJ米国バンクローンF 通貨選択<豪ドル>(毎月)《スマートスター》	-0.2	11.3	0.9	11.9	8.7	5.9	2.8	11.7	14.4	-
三菱UAM	三菱UFJ 米国バンクローンF 米ドル円プレミアム(毎月)《スマートスター・プレミアム》	-0.3	23.4	2.3	9.8	5.3	4.5	-	5.1	7.4	-
三菱UAM	PIMCO インカム戦略ファンド<世界通貨分散>(毎月)	-0.7	100.3	3.4	17.3	9.5	6.6	-	8.3	11.5	-
大和AM	ダイワ米国高金利社債F(通貨選択型)ブラレアル(毎月)	-0.4	42.9	2.2	28.9	24.2	8.3	5.6	15.7	21.2	-
大和AM	ダイワ米国高金利社債ファンド(通貨選択型)豪ドル(毎月)	-0.0	5.9	0.5	9.3	7.0	7.1	3.9	13.4	16.6	-
大和AM	ダイワ米国高金利社債F(通貨選択型)南アランド(毎月)	0.0	0.3	2.9	12.7	9.4	6.9	6.0	14.0	20.0	-
大和AM	ダイワ米国高金利社債F(通貨選択型)トルコ・リラ(毎月)	0.0	2.1	4.8	5.5	-4.8	-2.0	-2.4	21.5	21.4	-
大和AM	ダイワ米国高金利社債F(通貨選択型)通貨セレクト(毎月)	0.0	2.8	3.3	28.1	14.8	12.0	7.0	11.7	16.3	-
大和AM	ダイワ豪ドル建て高利回り証券α(毎月)	-0.4	21.3	1.1	10.4	8.6	5.8	-	7.5	10.3	-
ニッセイAM	ニッセイ世界ハイブリッド証券戦略F(毎月・通貨プレミアム)《アドバンスドインカム》	-0.0	8.2	4.7	14.0	8.3	8.3	-	8.5	10.9	-
ドイチェAM	DWS 欧州ハイ・イールド債券ファンド(豪ドル/毎月)	-0.2	26.1	1.6	13.4	8.3	7.6	5.1	12.4	16.7	-
ドイチェAM	DWS 欧州ハイ・イールド債券ファンド(南アフリカランド/毎月)	-0.1	4.5	4.3	17.1	10.8	7.7	7.6	13.7	19.7	-
ドイチェAM	DWS 欧州ハイ・イールド債券ファンド(ブラジルレアル/毎月)	-2.0	139.2	3.1	33.3	25.7	9.0	6.9	15.0	20.4	-
ドイチェAM	DWS 欧州ハイ・イールド債券ファンド(資源国通貨/毎月)	0.0	8.0	2.9	21.1	14.9	8.3	6.9	11.9	17.7	-
ドイチェAM	DWS 欧州ハイ・イールド債券ファンド(メキシコペソ/毎月)	0.1	2.1	4.1	43.6	28.7	19.2	10.4	12.8	20.8	-

Copyright ©2024 Ibbotson Associates Japan, Inc. 無断転載、複写(コピーなど)、配布、公開を禁じます。

運用会社	ファンド名《愛称》	月間資金増減 億円	月末純資産 億円	リターン(%) 1か月	1年	3年(年率)	5年(年率)	10年(年率)	リスク(%) 3年(年率)	5年(年率)	Morningstar ファンドスターズ
ドイチェAM	DWS 欧州ハイ・イールド債券ファンド(トルコリラ/毎月)	-0.1	9.1	5.4	7.8	-4.9	-2.6	-1.8	21.3	21.7	-
ゴールドマン・S	GS・世界債券オープンC(毎月、限定為替ヘッジ)	-0.1	16.3	-1.6	-4.4	-7.6	-2.9	-1.0	5.5	5.1	-
ゴールドマン・S	GS・世界債券オープンD(毎月、ヘッジ無)	0.0	2.0	1.5	10.7	2.7	3.4	2.3	5.6	4.7	-
SOMPO	債券パワード・インカムF(毎月)《パワード・インカム》	6.9	330.2	-4.5	-5.8	-	-	-	-	-	-
AM-One	ハイブリッド証券F 米ドル	0.0	13.3	5.3	17.7	9.9	8.3	6.0	7.6	8.2	-
AM-One	ハイブリッド証券F 豪ドル	-0.1	10.8	1.0	8.3	3.7	5.5	3.2	11.4	13.9	-
AM-One	ハイブリッド証券F レアル	-0.4	42.4	2.7	27.3	20.4	7.1	5.3	13.8	17.9	-
AM-One	ハイブリッド証券F ルピー	0.1	5.0	5.4	17.1	8.7	8.9	7.7	8.0	10.6	-
AM-One	ハイブリッド証券F 中国元	-0.0	3.9	4.4	10.5	7.3	8.2	6.5	6.9	8.8	-
AM-One	ハイブリッド証券F ランド	-0.0	0.8	3.4	11.9	5.5	5.2	5.6	13.1	16.9	-
AM-One	ハイブリッド証券ファンドメキシコペソ	0.0	7.1	3.7	36.3	22.7	16.6	8.3	11.6	17.7	-
AM-One	ハイブリッド証券ファンドトルコリラ	-0.1	4.7	4.6	5.4	-7.2	-2.4	-2.2	20.8	19.7	-
AM-One	新光グローバル・ハイイールド債券F豪ドル	-0.0	7.7	0.2	7.9	4.7	5.6	3.0	12.6	15.6	-
AM-One	新光グローバル・ハイイールド債券Fブラジルレアル	-0.3	34.4	2.0	26.9	21.1	6.8	4.9	15.0	19.3	-
AM-One	米国ハイイールド債券F 豪ドル	-1.6	105.5	0.9	11.0	4.8	6.1	4.0	13.8	17.6	-
AM-One	米国ハイイールド債券F ランド	-0.1	2.6	3.3	16.0	7.5	6.5	6.7	14.6	20.5	-
AM-One	米国ハイイールド債券F レアル	-0.9	77.0	2.6	31.4	22.2	7.8	5.9	16.0	21.7	-
東京海上AM	東京海上Rogge世界ハイブリッド証券F 米ドル(毎月)	-0.1	67.3	5.1	20.3	9.3	8.1	6.3	7.9	8.5	-
東京海上AM	東京海上Rogge世界ハイブリッド証券F ユーロ(毎月)	0.0	0.0	2.4	17.6	4.4	5.5	2.5	8.3	9.4	-
東京海上AM	東京海上Rogge世界ハイブリッド証券F 豪ドル(毎月)	-0.0	9.5	0.9	10.8	3.1	5.4	3.5	12.1	14.4	-
東京海上AM	東京海上Rogge世界ハイブリッド証券F ブラレアル(毎月)	0.1	16.3	2.8	30.4	19.7	6.7	5.3	14.4	18.5	-
東京海上AM	東京海上Rogge世界ハイブリッド証券F 資源国通貨(毎月)	0.0	0.3	2.3	18.3	9.7	6.1	5.2	11.2	15.1	-
東京海上AM	東京海上Rogge世界ハイブリッド証券F メキシコ・ペソ(毎月)	2.4	6.2	3.7	39.5	22.1	16.1	8.3	12.2	18.4	-
東京海上AM	東京海上Rogge世界ハイブリッド証券F トルコ・リラ(毎月)	-0.0	7.0	5.0	9.9	-9.0	-4.4	-3.5	21.4	20.2	-
UBS AM	UBS世界公共インフラ債券投信(通貨選択型)豪ドル(毎月)	-0.6	81.7	-0.8	7.3	0.8	3.7	2.1	13.1	14.8	-
UBS AM	UBS世界公共インフラ債券投信(通貨選択型)ブラレアル(毎月)	-0.6	50.1	0.5	27.1	17.2	5.4	4.3	15.0	19.0	-
UBS AM	UBS世界公共インフラ債券投信(通貨選択型)南アランド(毎月)	-0.0	0.8	0.4	9.6	3.1	3.8	4.4	14.1	18.0	-
UBS AM	UBS世界公共インフラ債券投信(通貨選択型)トルコリラ(毎月)	-0.1	7.0	2.4	9.3	-9.0	-3.8	-3.4	21.9	20.2	-
UBS AM	UBS世界公共インフラ債券投信(通貨選択型)米ドル(毎月)	-0.6	34.2	2.7	16.6	6.6	6.6	-	8.0	8.5	-
UBS AM	UBS世界公共インフラ債券投信(通貨選択型)ユーロ(毎月)	0.0	0.5	-0.0	13.5	0.8	3.4	-	10.0	10.0	-
UBS AM	UBS世界公共インフラ債券投信(通貨選択型)メキシコペソ(毎月)	0.0	1.0	1.4	34.7	18.9	14.3	-	13.2	18.3	-
アムンディ	アムンディ・りそな米国ハイ・イールド債券F(豪ドル)	-0.2	36.0	0.0	13.2	6.3	5.8	3.2	13.2	16.5	-
アムンディ	アムンディ・りそな米国ハイ・イールド債券F(ブラレアル)	-0.8	64.6	2.2	31.7	22.9	6.8	4.8	15.6	21.1	-
アムンディ	アムンディ・りそな米国ハイ・イールド債券ファンド(メキシコペソ)	-0.0	6.8	3.4	42.6	25.8	17.5	8.2	13.9	19.3	-
アムンディ	アムンディ・りそな米国ハイ・イールド債券ファンド(トルコリラ)	-0.0	2.5	4.3	11.1	-5.4	-3.3	-3.0	21.1	20.8	-
アムンディ	アムンディ・欧州ハイ・イールド債券ファンド(ブラジルレアル)	-1.0	78.8	2.9	33.1	23.5	7.1	5.6	15.2	20.2	-
アムンディ	アムンディ・欧州ハイ・イールド債券ファンド(資源国通貨)	-0.1	4.9	2.7	21.3	12.9	6.5	5.6	12.4	17.4	-
アムンディ	アムンディ・欧州ハイ・イールド債券ファンド(豪ドル)	-2.6	156.6	1.1	13.7	6.2	5.8	3.7	12.8	16.6	-
アムンディ	アムンディ・欧州ハイ・イールド債券ファンド(トルコリラ)	-1.3	99.0	5.3	12.2	-4.1	-2.4	-2.1	21.3	21.0	-
アムンディ	アムンディ・欧州ハイ・イールド債券ファンド(米ドル)	-0.6	81.9	4.9	23.4	12.7	9.0	6.8	9.0	10.4	-
アムンディ	アムンディ・欧州ハイ・イールド債券ファンド(メキシコペソ)	-0.2	18.5	4.4	43.6	26.3	17.2	8.9	13.5	19.9	-
三井住友トラスト	PIMCO 米国ハイイールド債券 通貨選択型F(ブラレアル)《HYプラス》	-2.4	141.7	2.3	31.6	23.5	7.3	5.3	15.7	19.7	-
三井住友トラスト	PIMCO 米国ハイイールド債券 通貨選択型F(豪ドル)《HYプラス》	-0.7	43.9	0.6	11.5	6.3	5.9	3.4	12.9	15.0	-
三井住友トラスト	PIMCO 米国ハイイールド債券 通貨選択F(リラ)《ハイイールドプラス》	-0.0	1.4	4.9	13.3	-3.3	-1.2	-2.2	21.2	20.1	-
三井住友トラスト	PIMCO 米国ハイイールド債券 通貨選択F(ペソ)《ハイイールドプラス》	0.2	1.7	3.5	41.6	26.5	17.3	8.5	13.2	19.6	-
三井住友DS	三井住友・米国ハイ・イールド債券・ブラジルレアルファンド	-0.3	27.3	2.4	32.0	23.8	7.5	5.5	15.8	19.8	-
三井住友DS	ボンド・ゼロトリプル(予想分配提示)	0.2	8.7	0.2	-0.9	-11.5	-	-	17.6	-	-
SBI AM	ピムコ世界金融ハイブリッド証券戦略F(毎月・通貨プレミアム)	-0.3	28.0	3.1	7.3	3.4	5.8	-	7.9	10.8	-
	外国債券・新興国型・グローバル・現地通貨										
野村AM	Funds-i 新興国債券	0.1	11.0	2.3	19.2	7.7	5.4	3.1	7.1	10.3	★★★
日興AM	世界標準債券ファンド(1年)《ニューサミット(1年)》	0.0	2.7	1.2	15.7	11.5	9.3	-	9.1	11.8	★★★★★
日興AM	インデックスF海外新興国債券《DCインデックス海外新興国債券》	1.8	126.8	2.2	20.7	8.3	5.6	3.0	7.2	10.2	★★★
三菱UAM	eMAXIS 新興国債券インデックス	-0.0	55.3	2.3	19.1	7.7	5.3	3.0	7.1	10.3	★★★
大和AM	ダイワ外国債券ファンド(年1回)-ダイワスピリット(年1回)-	-0.0	0.2	1.3	6.4	4.6	4.2	0.9	8.0	10.3	★
大和AM	ダイワ・エマージング高金利債券ファンド(年1回)	0.0	0.0	2.2	24.9	8.7	4.8	2.4	9.0	10.4	★★
大和AM	ダイワ成長国セレクト債券ファンド(年1回)《セレクト9》	-0.1	3.0	2.7	25.4	8.9	4.9	2.4	9.0	10.4	★★
大和AM	ダイワ短期国際機関債ファンド(年2回) -成長の絆(年2回)-	0.0	0.1	2.8	21.8	12.0	5.8	-	9.1	11.2	★★★★
大和AM	ダイワ・インデックスセレクト 新興国債券	-0.0	2.4	2.2	20.3	8.0	5.5	3.1	7.3	10.3	★★★
大和AM	D-I's 新興国債券インデックス	-0.1	1.1	2.2	20.3	8.0	5.5	3.1	7.3	10.3	★★★★
大和AM	ダイワ・ノーロード 新興国債券ファンド	0.0	0.7	2.2	20.2	8.0	5.4	-	7.3	10.3	★★★
大和AM	iFree 新興国債券インデックス	4.9	146.6	2.3	20.8	8.5	5.9	-	7.3	10.3	★★★★
SBI岡三	新興国国債オープン(1年)《アトラス(1年)》	0.0	0.9	1.8	20.1	9.4	6.8	3.8	7.2	9.7	★★★★
ピクテ	ピクテ資源国ソブリン・ファンド(1年)	0.0	1.7	1.4	13.5	7.4	5.4	2.8	7.3	10.0	★★★
AM-One	フロンティア・ワールド・インカムF(年1)	-0.1	6.4	3.6	23.1	11.3	7.9	6.2	7.9	11.4	★★★★★
フランクリン・TJ	テンプルトン世界債券ファンド ヘッジ無《地球号》	-0.4	25.0	0.9	8.2	7.8	2.4	2.3	6.4	7.4	★★
ステート・S	ステート・ストリート新興国債券インデックス・オープン	-32.8	33.3	1.6	15.6	8.0	5.9	-	6.6	9.1	★★★★
三井住友トラスト	SMT 新興国債券インデックス・オープン	-1.2	113.4	2.3	19.6	8.1	5.3	3.0	7.0	10.3	★★★
三井住友トラスト	My SMT 新興国債券インデックス(ノーロード)	0.4	4.2	2.3	20.2	-	-	-	-	-	-
BNYメロン	メロン世界新興国ソブリン・ファンド(年1回)《育ち盛り》	0.0	1.5	1.7	21.3	7.0	3.5	1.2	10.5	12.6	★
野村AM	野村世界高金利通貨投信(毎月)	-0.4	63.0	2.2	19.5	11.5	6.5	2.8	8.2	9.1	★★★★
野村AM	野村新世界高金利通貨投信(毎月)	-0.6	83.1	2.2	20.1	14.1	6.8	3.5	9.0	10.3	★★★★
日興AM	世界のサイフ	-3.7	124.9	2.7	20.8	10.6	5.7	2.0	8.7	9.0	★★★
日興AM	グローバル・カレンシー・ファンド(毎月)《世界紀行》	-0.3	20.6	2.7	20.8	10.6	5.7	2.0	8.7	9.0	★★★
日興AM	世界銀行債券ファンド(毎月)《ワールドサポーター》	-1.1	97.2	3.1	22.5	12.6	6.4	2.5	8.2	9.7	★★★★
日興AM	SMBC・日興 世銀債F《世界銀行グリーンF》	0.1	8.6	1.9	16.8	10.2	6.4	2.2	8.1	9.0	★★★★
日興AM	世界標準債券ファンド《ニューサミット》	-0.5	59.2	1.3	16.0	11.8	9.5	3.9	9.3	12.0	★★★★
日興AM	グリーン世銀債ファンド	-0.1	14.4	1.9	16.8	10.2	6.4	2.2	8.1	9.0	★★★★
三菱UAM	グローバル・ボンド・ニューマーケット(毎月)《星こよみ》	-0.4	33.1	1.9	20.6	6.2	3.9	2.0	10.3	11.7	★★
三菱UAM	ネクスト・グロース・ボンド・オープン(毎月)	-0.3	5.5	2.0	30.7	6.4	4.8	-0.4	15.3	17.0	★
大和AM	ダイワ・エマージング高金利債券ファンド(毎月)	-0.1	12.2	2.8	25.5	8.9	4.9	2.4	9.0	10.4	★★★

Copyright ©2024 Ibbotson Associates Japan, Inc. 無断転載、複写(コピーなど)、配布、公開を禁じます。

運用会社	ファンド名《愛称》	月間資金増減 億円	月末純資産 億円	リターン(%) 1か月	1年	3年(年率)	5年(年率)	10年(年率)	リスク(%) 3年(年率)	5年(年率)	Morningstar ファンドスターズ
大和AM	ダイワ外国債券ファンド(毎月)-ダイワスピリット-	-1.4	115.4	1.3	6.3	4.5	4.2	0.9	8.0	10.2	★
大和AM	ダイワ成長国セレクト債券F(毎月)《セレクト9(ナイン)》	-2.2	125.7	2.7	25.5	8.9	4.9	2.4	9.0	10.4	★★★
大和AM	成長国高金利債券ファンド (毎月) 《Mr. スリー》	-0.0	2.8	2.4	17.9	14.2	10.7	5.1	9.7	15.2	★★★★★
大和AM	ダイワ短期国際機関債ファンド(毎月) -成長の絆-	-0.1	7.3	2.9	21.9	12.0	5.8	-	9.1	11.2	★★★★
SBI岡三	新興国国債オープン(毎月)《アトラス(毎月)》	-0.4	36.6	1.9	19.3	8.5	6.4	3.5	7.3	9.7	★★★★
明治安田AM	高金利国際機関債ファンド(毎月)	-0.1	9.5	1.4	10.9	8.1	3.5	1.4	9.7	11.3	★
JPモルガン	JPM新興国現地通貨ソブリン・ファンド(毎月)	-0.1	22.6	2.8	15.6	9.3	5.7	2.5	6.3	10.4	★★★
ゴールドマン・S	GS エマージング通貨債券ファンド	-1.9	144.6	1.8	18.7	8.1	5.6	2.5	7.7	11.0	★★★
パインブリッジ	パインブリッジ新成長国債券プラス《ブルーオーシャン》	-0.8	66.7	2.2	19.7	7.4	4.4	2.5	6.9	10.9	★★★
パインブリッジ	パインブリッジ新成長国債インカムOp《レインボーシート》	-0.1	7.6	2.2	18.7	7.3	4.9	3.2	6.9	10.8	★★★
ピクテ	ピクテ資源国ソブリン・ファンド(毎月)	-1.2	120.7	1.4	13.5	7.4	5.4	2.9	7.3	10.0	★★★
AM-One	フロンティア・ワールド・インカム・ファンド	1.6	140.1	3.6	22.8	11.3	8.0	6.3	7.8	11.3	★★★★★
AM-One	高金利通貨ファンド	-0.3	30.8	3.1	20.0	10.3	5.3	2.5	9.1	10.8	★★★
AM-One	DIAM高格付外債ファンド《トリプルエース》	-0.3	42.2	2.8	19.8	10.1	5.3	2.2	9.0	9.6	★★★
AM-One	DIAM新興資源国債券ファンド《ラッキークローバー》	-0.6	39.6	3.2	21.5	14.6	8.9	5.1	9.0	10.6	★★★★★
フランクリン・TJ	テンプルトン世界債券ファンド 毎月・ﾍｯｼﾞ無《地球号》	0.0	1.1	0.9	8.3	7.8	2.4	2.3	6.3	7.3	★★
三井住友DS	高金利通貨オープン《ワールドエイト》	-0.1	23.4	2.4	16.6	9.8	5.6	2.4	8.3	9.7	★★★
BNYメロン	メロン世界新興国ソブリン・ファンド《育ち盛り》	-0.4	30.4	1.8	21.8	7.4	3.9	1.6	10.4	12.5	★★
	外国債券・新興国型・グローバル・米ドル										
野村AM	野村新エマージング債券投信(米ドル)年2回	-1.0	21.4	3.3	19.8	6.8	5.8	5.2	8.7	13.7	★★
三菱UAM	エマージング・ソブリン・オープン(1年)	1.1	140.0	2.2	19.7	7.1	6.2	6.1	8.1	10.4	★★★★
三菱UAM	エマージング・ソブリン・オープン(資産成長)《エマソブN》	0.4	43.3	2.2	19.7	7.1	6.2	6.1	8.1	10.4	★★★★
三菱UAM	PIMCO ニューワールド米ドルインカムF(年2回)	-0.0	0.6	3.9	21.3	8.3	6.8	6.0	8.2	11.2	★★★★
三菱UAM	ピムコ・エマージング・ボンド・オープン C(ﾍｯｼﾞ無/年1回決算)	-0.2	4.8	3.9	21.2	8.2	6.8	6.0	8.1	11.1	★★★★
T&D AM	野村エマージング債券投信(米ドル)年2回	0.5	3.9	3.3	19.5	6.2	5.0	-	8.7	11.2	★★
三井住友DS	三井住友DS・新興国債インデックス・ファンド	0.0	0.6	1.7	16.3	-	-	-	-	-	-
野村AM	野村新興国債券投信B(毎月)	-0.0	16.8	2.2	17.4	7.4	6.1	5.1	7.7	9.9	★★★
野村AM	野村新エマージング債券投信(米ドル)毎月	0.0	22.9	3.2	19.8	6.6	5.6	5.1	8.8	13.6	★★
日興AM	日興ﾋﾟﾑｺ・ハイインカム・ソブリンF(米ドル/毎月)	-1.0	144.0	4.2	20.6	8.6	7.1	6.2	7.9	10.7	★★★★★
三菱UAM	グローバル・エマージング・ボンドOp.《受取物語》	-1.1	134.2	3.1	16.3	7.7	6.3	5.5	6.8	6.8	★★★★
三菱UAM	エマージング・ソブリン・オープン(毎月)	0.5	204.2	2.2	19.7	7.0	6.1	6.0	8.1	10.4	★★★★
三菱UAM	ピムコ・エマージング・ボンド・オープン A(ﾍｯｼﾞ無)	-0.7	65.5	4.0	21.3	8.3	6.9	6.1	8.2	11.2	★★★★
三菱UAM	三菱UFJ 新興国債券F 通貨選択シリーズ<米ドル>(毎月)	-0.2	38.9	3.9	21.7	8.7	7.0	6.0	8.1	11.1	★★★★
三菱UAM	PIMCO ニューワールド米ドルインカムファンド(毎月)	0.0	9.9	3.9	21.2	8.3	6.8	6.0	8.2	11.2	★★★★
T&D AM	野村エマージング債券投信(米ドル)毎月	0.2	8.1	3.3	19.5	6.1	5.0	-	8.7	11.2	★★
JPモルガン	JPM新興国ソブリン・オープン	-0.2	33.3	3.1	19.2	6.9	5.9	5.5	9.0	12.3	★★★
インベスコ	インベスコ 新興国債券ファンド<ﾍｯｼﾞ無>(毎月)《エマドル》	0.0	0.3	2.6	16.9	4.6	4.7	-	9.0	12.4	★
インベスコ	インベスコ 新興国社債ファンド<ﾍｯｼﾞ無>(毎月)《エマドン》	0.0	0.6	4.5	18.2	8.4	7.1	-	8.7	11.5	★★★★
ゴールドマン・S	GS新成長国債券ファンド《花ボンド》	-0.9	44.3	2.8	19.2	6.0	5.5	5.6	8.5	11.6	★★★
ピクテ	ピクテ・ハイインカム・ソブリンF(毎月)ﾍｯｼﾞ無《ドルの贈り物》	-0.1	26.2	2.3	14.3	4.8	4.8	4.4	8.2	10.9	★★
AM-One	DIAM新興国ソブリンオープン通貨選択シリーズ<米ドル>	-0.0	0.4	2.1	15.3	3.2	3.2	3.7	8.7	10.7	★
	外国債券・新興国型(円ヘッジ)										
野村AM	野村新エマージング債券投信(円)年2回	0.0	6.7	-1.5	0.3	-8.1	-3.3	-0.7	11.0	14.0	★★
野村AM	野村PIMCO新興国インフラ関連債券投信(円)年2回	0.0	4.6	0.3	-0.5	-3.2	0.2	0.6	7.8	10.6	★★★★★
野村AM	Funds-i 新興国債券・為替ヘッジ型	-0.1	9.7	-2.3	-2.2	-10.7	-4.8	-1.2	12.4	12.1	★★
三菱UAM	PIMCO ニューワールド円インカムF(年2回)	0.0	0.3	-1.4	1.0	-6.7	-2.1	0.0	10.0	11.3	★★★★
三菱UAM	ピムコ・エマージング・ボンド・オープン D(ﾍｯｼﾞ有/年1回決算)	-0.2	1.7	-1.3	1.0	-6.6	-2.1	0.1	9.9	11.2	★★★★
三菱UAM	エマージング・ソブリン・オープン(資産成長)ﾍｯｼﾞ有《エマヘッジN》	0.2	19.8	-2.1	0.2	-7.1	-2.5	0.3	10.1	11.4	★★★★
三菱UAM	eMAXIS 新興国債券インデックス(ﾍｯｼﾞ有)	-0.0	16.1	-2.3	-2.5	-10.4	-5.5	-	12.0	12.7	★
T&D AM	野村エマージング債券投信 (円) 年2回	0.0	2.7	-1.8	0.2	-8.0	-3.4	-0.8	10.1	11.5	★★★
フランクリン・TJ	テンプルトン世界債券ファンド 限定為替ヘッジ《地球号》	-0.1	6.9	-3.8	-9.8	-7.0	-6.2	-3.0	9.4	8.1	★
三井住友トラスト	SMT 米ドル建新興国債券インデックス・オープン(ﾍｯｼﾞ有)	-0.3	3.2	-2.5	-3.3	-11.2	-3.9	-0.8	11.7	11.1	★★★
野村AM	野村新興国債券投信A(毎月)	-0.7	55.1	-2.1	-1.8	-7.1	-2.6	-0.5	9.5	10.7	★★★
野村AM	野村新エマージング債券投信(円)毎月	-0.2	25.6	-1.5	0.2	-8.2	-3.3	-0.8	11.0	14.0	★★
野村AM	野村PIMCO新興国インフラ関連債券投信(円)毎月	-0.2	10.0	0.3	-0.5	-3.2	0.2	0.5	7.8	10.5	★★★★★
日興AM	日興ピムコ・ハイインカム・ソブリン・ファンド毎月(円ﾍｯｼﾞ)	-0.7	20.9	-1.1	1.0	-6.1	-1.7	0.2	9.2	10.6	★★★★
日興AM	アジア社債ファンド A(ﾍｯｼﾞ有)	0.0	24.9	0.0	-3.6	-8.3	-3.5	-1.1	6.8	7.2	★★★
三菱UAM	ピムコ・エマージング・ボンド・オープン B(ﾍｯｼﾞ有)	-0.4	47.3	-1.4	1.0	-6.6	-2.1	0.1	10.0	11.3	★★★★
三菱UAM	エマージング・ソブリン・オープン(毎月)ﾍｯｼﾞ有	-0.9	95.0	-2.1	0.3	-7.3	-2.6	0.3	10.1	11.3	★★★★
三菱UAM	三菱UFJ 新興国債券F 通貨選択シリーズ<円>(毎月)	-0.1	19.5	-1.5	1.3	-6.2	-1.9	0.2	9.9	11.7	★★★★
三菱UAM	PIMCO ニューワールド円インカムファンド(毎月)	-0.5	52.1	-1.4	1.0	-6.7	-2.1	0.0	10.0	11.4	★★★★
T&D AM	野村エマージング債券投信 (円)毎月	-0.1	7.0	-1.9	-0.2	-8.1	-3.6	-0.8	10.1	11.5	★★★
インベスコ	インベスコ 新興国債券ファンド<ﾍｯｼﾞ有>(毎月)《エマドル》	0.0	0.1	-1.7	-1.7	-9.2	-3.7	-	10.4	12.9	★★
インベスコ	インベスコ 新興国社債ファンド<ﾍｯｼﾞ有>(毎月)《エマドン》	0.0	0.1	0.1	-0.6	-5.9	-1.5	-	8.7	11.4	★★★★
ドイチェAM	DWS 通貨選択型エマージング・ソブリン・ボンド 円(毎月)	0.0	1.1	-1.6	-1.0	-8.1	-3.5	-1.0	11.8	13.1	★★
ゴールドマン・S	GS エマージング通貨債券ファンド(米ドル売り円買い)	0.1	40.9	-2.7	-1.0	-6.6	-3.2	-	10.9	12.3	★★★
ピクテ	ピクテ・ハイインカム・ソブリンF(毎月)ﾍｯｼﾞ有《円の贈り物》	0.0	0.4	-2.0	-4.1	-9.5	-3.9	-1.4	10.2	11.8	★★
AM-One	DIAM新興国ソブリンオープン通貨選択シリーズ<円>	-0.1	7.6	-2.7	-3.0	-10.5	-5.1	-2.0	12.3	12.6	★
三井住友DS	SMBC・日興ニューワールド債券ファンド(円)	-0.4	39.2	-1.0	-0.3	-6.5	-2.6	-0.3	8.7	11.4	★★★
三井住友DS	エマージング・ボンドF・円 (毎月)	-0.1	22.3	-1.6	-1.1	-7.1	-3.0	-0.4	10.7	13.0	★★★
	外国債券・単一国/地域										
野村AM	野村インド債券ファンド(年2回)	2.7	177.3	4.9	18.5	10.7	8.7	-	8.6	10.0	-
野村AM	野村中国債券ファンド(年2回)	-0.0	3.0	3.8	7.7	7.2	-	-	7.0	-	-
三菱UAM	ブラデスコ ブラジル債券F(成長重視型)	-0.2	7.9	2.3	32.7	21.6	6.0	5.0	14.7	16.9	-
三菱UAM	アジア・パシフィック・ソブリン・オープン(年2回)	0.1	4.2	0.9	9.2	5.8	5.8	4.6	6.3	7.1	★★★
三菱UAM	インド債券オープン(年1)	-0.1	35.4	4.4	17.4	10.3	8.5	-	9.3	8.8	-
大和AM	りそな ブラジル・ソブリンF(年2回)	0.0	2.2	1.8	39.3	20.3	5.4	5.1	17.2	18.8	-
大和AM	ダイワ・ブラジル・レアル債オープン(年2回)	-0.1	12.6	1.8	39.4	20.5	5.5	5.2	17.1	18.8	-
大和AM	ブラジル・ボンド・オープン(年2回)	-0.0	15.7	1.8	39.4	20.3	5.3	5.0	17.2	18.8	-
大和AM	ブラジル・ボンド・オープン(年1)	-0.0	1.4	1.9	39.5	20.4	5.4	4.9	17.1	18.8	-

Copyright ©2024 Ibbotson Associates Japan, Inc. 無断転載、複写(コピーなど)、配布、公開を禁じます。

運用会社	ファンド名《愛称》	月間資金増減 億円	月末純資産 億円	リターン(%) 1か月	1年	3年(年率)	5年(年率)	10年(年率)	リスク(%) 3年(年率)	5年(年率)	Morningstar ファンドスターズ
大和AM	ダイワ高格付カナダドル債オープン(年1回)	-0.1	11.3	1.7	14.1	8.0	5.7	2.1	8.6	7.8	-
大和AM	トルコ・ボンド・オープン(年1)	0.2	3.9	-0.8	-32.8	-21.5	-15.0	-13.2	30.1	28.3	-
大和AM	ダイワ・インドネシア・ルピア債オープン(年1回)	0.0	0.7	2.3	14.0	12.4	10.7	7.4	9.5	13.7	-
大和AM	ロシア・ボンド・オープン(年1)	0.0	0.2	-0.1	159.8	-27.9	-17.8	-	108.0	84.3	-
大和AM	デンマーク・カバードボンド戦略F19-12(ﾍｯｼﾞ有/限定追加)	0.0	0.6	-0.6	1.3	-7.2	-	-	9.1	-	-
SBI岡三	中国人民元ソブリンオープン《夢元》	-1.7	100.3	3.8	10.4	11.6	7.1	-	7.2	7.0	-
SBI岡三	中国人民元ソブリンオープン(元高米ドル安)《夢元ﾄﾞﾙ戦略》	-0.0	0.3	-0.5	-6.8	-2.6	-1.3	-	5.3	5.0	-
SBI岡三	ブラジル国債ファンド	0.2	1.0	1.7	-	-	-	-	-	-	-
ニッセイAM	ニッセイ短期インド債券ファンド(年2回)	-0.1	29.9	4.7	16.7	10.2	7.4	-	9.8	8.9	-
ニッセイAM	ニッセイ・インド債券オープン(年2回)	-0.2	9.9	4.7	16.9	9.8	8.0	-	9.5	8.8	-
ニッセイAM	ニッセイ・デンマーク・カバード債券F(ﾍｯｼﾞ有・資産成長型)《デニッシュ・インカム》	-0.6	88.6	-1.0	0.3	-8.4	-4.5	-	10.6	8.4	-
ニッセイAM	ニッセイ・デンマーク・カバード債券F1907(ﾍｯｼﾞ有・限定追加)《しあわせインカム》	-0.0	4.0	-1.0	0.3	-8.4	-	-	10.6	-	-
ニッセイAM	ニッセイ・デンマーク・カバード債券F1912(ﾍｯｼﾞ有・限定追加)《しあわせインカム》	-0.2	4.4	-1.0	0.3	-8.4	-	-	10.6	-	-
ドイチェAM	DWS ロシア・ルーブル債券投信(年2回)	0.0	1.1	2.1	-66.5	-64.7	-46.5	-27.8	77.6	61.6	-
ドイチェAM	DWS ブラジル・レアル債券ファンド(年1回)	0.0	4.1	1.6	34.5	21.1	6.1	5.0	16.8	19.1	-
UBS AM	UBSブラジル・レアル債券投信(年2回)	-0.5	40.0	2.7	31.5	24.1	6.4	4.6	14.6	16.9	-
UBS AM	UBS中国人民元債券ファンド(年2回)	-0.0	2.4	4.5	10.6	11.6	7.7	-	7.7	7.3	-
HSBC	HSBC インド債券オープン(1年)	0.6	32.0	4.3	16.4	10.1	7.8	-	9.2	8.7	-
フランクリン・TJ	フランクリン・T・ブラジル国債ファンド(年2回)	-0.1	29.0	2.7	30.2	23.2	6.4	4.8	14.3	16.7	-
三井住友DS	メキシコ債券オープン(資産成長型)《アミーゴ》	-1.1	37.1	2.3	30.5	19.1	14.5	5.6	12.8	16.2	-
三井住友DS	英国国債F -ギルト10- (ﾍｯｼﾞ無)	0.0	1.0	1.8	17.2	5.2	4.0	-	11.0	9.8	-
イーストスプリング	イーストS・インド公益インフラ債券ファンド(年2回)	1.9	155.9	4.4	16.5	10.6	8.5	-	9.4	8.8	-
イーストスプリング	イーストS・インドネシア債券オープン(年2回)	0.3	21.8	2.6	12.2	11.9	9.6	-	9.1	13.3	-
マニュライフ	マニュライフ・中国債券インカム・F A(米ドル売り円買い)	0.0	27.9	-0.7	-8.3	-	-	-	-	-	-
マニュライフ	マニュライフ・中国債券インカム・F B(ﾍｯｼﾞ無)	0.0	1.9	3.7	9.1	-	-	-	-	-	-
スカイオーシャン	デンマーク・カバード債券・インカムF19-09(ﾍｯｼﾞ有)《ロイヤルDK》	-0.1	12.0	-1.3	-0.6	-9.0	-	-	11.3	-	-
野村AM	野村インド債券ファンド(毎月)	1.1	1,096.4	4.9	18.4	10.6	8.6	7.5	8.7	10.1	-
野村AM	野村中国債券ファンド(毎月)	-0.1	2.6	3.7	7.7	7.2	-	-	7.0	-	-
日興AM	アジア社債ファンド B(ﾍｯｼﾞ無)	-1.1	95.3	5.5	16.0	6.2	5.0	4.5	8.8	8.7	★★
三菱UAM	ブラデスコ ブラジル債券F(分配重視型)	-0.4	36.2	2.3	32.7	21.6	5.9	4.9	14.7	16.9	-
三菱UAM	アジア・パシフィック・ソブリン・オープン(毎月)	-0.5	64.8	0.9	9.2	5.7	5.8	4.6	6.3	7.1	★★
三菱UAM	インド債券オープン(毎月)	-0.9	150.9	4.3	17.4	10.3	8.4	7.2	9.3	8.8	-
三菱UAM	国際インド債券オープン(毎月)	0.5	71.9	4.3	17.4	10.3	8.4	7.2	9.3	8.8	-
三菱UAM	三菱UFJ インド債券オープン(毎月)《インドの宝》	-0.4	38.6	5.5	16.4	11.0	8.2	6.4	9.3	9.2	-
三菱UAM	アジア・ソブリン・オープン (毎月)	-0.0	15.7	1.6	10.0	7.1	7.0	4.9	6.0	6.6	★★★★★
大和AM	ダイワ高格付カナダドル債オープン(毎月)	-10.9	612.4	1.7	14.2	8.1	5.7	2.1	8.6	7.8	-
大和AM	りそな ブラジル・ソブリンF(毎月)	-0.8	56.3	1.9	39.4	20.3	5.4	5.2	17.2	18.8	-
大和AM	ダイワ・ブラジル・レアル債オープン(毎月)	-1.1	187.0	1.8	39.4	20.3	5.4	5.2	17.2	18.8	-
大和AM	ブラジル・ボンド・オープン(毎月)	-6.2	461.4	1.9	39.4	20.3	5.4	5.0	17.2	18.8	-
大和AM	ダイワ・インドネシア・ルピア債オープン(毎月)	-0.1	6.4	2.3	14.0	12.2	10.6	7.3	9.6	13.7	-
大和AM	トルコ・ボンド・オープン(毎月)	-0.1	27.3	-0.9	-33.2	-21.6	-15.1	-13.1	30.1	28.3	-
大和AM	メキシコ・ボンド・オープン(毎月)	-0.3	11.1	2.2	28.9	18.8	15.2	5.8	12.9	16.9	-
大和AM	ダイワ高格付カナダドル債オープン・為替ｱｸﾃｨﾌﾞﾍｯｼﾞ(毎月)	0.0	0.5	0.3	5.6	1.7	1.3	-	7.4	6.3	-
大和AM	英国公社債F(毎月)《UKボンド》	-0.0	1.6	0.5	14.9	0.9	2.7	-	13.5	12.1	-
大和AM	ロシア・ボンド・オープン(毎月)	0.0	0.2	-0.1	159.5	-30.4	-19.5	-	108.6	84.8	-
インベスコ	インベスコ 英国ポンド建て債券F<ﾍｯｼﾞ無>(毎月)《Mr.ポンド》	-0.0	6.1	2.2	20.8	6.8	6.5	-	12.8	12.2	-
インベスコ	インベスコ 英国ポンド建て債券F<ﾍｯｼﾞ有>(毎月)《Mr.ポンド》	0.0	0.3	-1.8	-0.7	-4.2	-0.9	-	9.3	8.0	-
インベスコ	インベスコ 英国ポンド建て債券F<ｱｸﾃｨﾌﾞﾍｯｼﾞ>(毎月)《Mr.ポンド》	0.0	0.1	0.3	12.2	-2.7	0.5	-	11.2	9.7	-
インベスコ	インベスコ インド債券ファンド(毎月)	-0.5	1.5	4.6	16.4	10.1	7.5	-	9.4	8.8	-
ニッセイAM	ニッセイ短期インド債券ファンド(毎月)	-0.9	168.2	4.7	16.7	10.2	7.4	-	9.8	8.9	-
ニッセイAM	ニッセイ・インド債券オープン(毎月)	-0.3	34.5	4.7	16.9	9.8	8.0	-	9.5	8.8	-
ニッセイAM	ニッセイ・デンマーク・カバード債券F(ﾍｯｼﾞ有・3ヵ月)《デニッシュ・インカム》	-0.8	68.6	-1.0	0.3	-8.4	-4.5	-	10.6	8.4	-
ドイチェAM	DWS ロシア・ルーブル債券投信(毎月)	0.0	1.9	2.2	-66.6	-64.6	-46.5	-27.8	77.3	61.4	-
ドイチェAM	DWS ブラジル・レアル債券ファンド(毎月)	-0.4	42.6	1.5	34.0	21.0	6.0	5.1	16.7	19.1	-
AM-One	新光ブラジル債券ファンド	-2.8	149.4	2.1	30.1	22.4	7.0	4.8	14.7	17.2	-
UBS AM	UBSブラジル・レアル債券投信(毎月)	-1.9	92.1	2.7	31.3	24.0	6.4	4.6	14.5	16.8	-
UBS AM	UBS中国人民元債券ファンド(毎月)	-0.0	1.8	4.4	10.6	11.6	7.7	-	7.7	7.3	-
HSBC	HSBC ブラジル債券オープン(毎月)	-1.1	116.9	2.3	34.6	21.7	6.4	5.5	15.8	18.0	-
HSBC	HSBC インドネシア債券オープン(毎月)	-2.4	136.4	2.3	12.7	11.2	9.9	6.6	9.8	14.2	-
HSBC	HSBC インド債券オープン(毎月)《実ゾウ》	0.2	38.4	4.2	16.2	10.1	7.8	-	9.2	8.7	-
フランクリン・TJ	フランクリン・T・ブラジル国債ファンド(毎月)	-1.2	231.2	2.7	30.1	23.1	6.4	4.8	14.3	16.7	-
しんきんAM	しんきんアジア債券ファンド(毎月)《アジアの恵み》	-0.5	24.5	1.7	9.2	7.5	7.3	4.5	6.4	7.9	★★★
三井住友トラスト	インドネシア・ソブリン・ファンド(毎月)	-0.1	20.9	2.3	12.6	11.6	10.7	7.3	9.5	13.6	-
三井住友トラスト	インドネシア・ルピア債券F(毎月)《ルピアボンド》	-0.2	2.9	2.3	12.8	11.6	10.7	7.2	9.4	13.6	-
三井住友DS	インド債券ファンド(毎月)	-1.7	248.8	4.5	19.4	11.1	8.8	6.5	8.3	10.1	-
三井住友DS	メキシコ債券オープン(毎月)《アミーゴ》	-3.7	207.9	2.3	30.4	19.0	14.5	5.6	12.7	16.2	-
イーストスプリング	イーストS・インドネシア債券オープン(毎月)	1.1	138.7	2.8	12.7	12.8	10.2	7.1	9.6	13.8	-
イーストスプリング	イーストS・インド公益インフラ債券F(毎月)	3.2	410.3	4.4	16.5	10.5	8.5	-	9.4	8.8	-
マニュライフ	マニュライフ・カナダ債券ファンド《メープルギフト》	-0.2	17.8	1.4	16.1	7.6	6.8	3.4	8.7	9.4	-
	外国債券・新興国型・ハイイールド型										
野村AM	野村アジアハイ・イールド債券投信(米ドル)年2回	0.0	0.1	6.2	16.5	6.5	5.2	-	9.3	10.7	★★★
日興AM	PIMCO新興国ハイインカム債券ファンド(1年)	-0.1	10.7	4.7	21.0	11.9	-	-	7.8	-	★★★★
野村AM	野村アジアハイ・イールド債券投信(米ドル)毎月	0.0	0.8	6.2	16.6	6.4	5.1	-	9.3	10.7	★★★
日興AM	PIMCO新興国ハイインカム債券ファンド(毎月)	-0.6	44.0	4.7	21.2	12.0	-	-	7.8	-	★★★★★
三菱UAM	三菱UFJ 新興国高利回り社債F<米ドル>(毎月)《グローイング・スター》	-0.1	13.3	5.9	19.0	11.3	8.1	6.1	8.3	12.6	★★★★
SBI岡三	アジア ハイ・イールド・プラス(毎月/ﾍｯｼﾞ無)	-1.0	83.2	5.0	7.7	4.7	4.4	4.0	9.4	9.9	★★
ゴールドマン・S	GSアジア・ハイ・イールド債券ファンド 米ドル	-1.4	93.9	5.6	14.8	8.2	7.2	5.7	9.2	10.2	★★★★
SOMPO	りそなアジア・ハイ・イールド債券ファンド 米ドル	-0.0	0.7	6.0	9.5	1.1	1.1	-	10.5	11.3	★
	外国債券・新興国型・ハイイールド型(円ヘッジ)										
野村AM	野村アジアハイ・イールド債券投信(円)年2回	-0.2	1.7	1.3	-2.2	-8.0	-3.6	-0.7	9.0	10.1	★★★

Copyright ©2024 Ibbotson Associates Japan, Inc. 無断転載、複写(コピーなど)、配布、公開を禁じます。

運用会社	ファンド名《愛称》	月間資金増減 億円	月末純資産 億円	リターン(%) 1か月	1年	3年(年率)	5年(年率)	10年(年率)	リスク(%) 3年(年率)	5年(年率)	Morningstar ファンドスターズ
野村AM	野村アジアハイ・イールド債券投信(円)毎月	-0.1	7.2	1.3	-2.2	-8.0	-3.6	-0.7	9.0	10.1	★★★
三菱UAM	三菱UFJ 新興国高利回り社債F<円>(毎月)《グローイング・スター》	-0.3	27.2	0.5	-0.7	-3.8	-0.8	0.4	7.9	11.9	★★★★★
大和AM	ﾀﾞｲﾜ/ﾌｨﾃﾞﾘﾃｨ・アジア・ハイ・イールド債券F(通貨選択)円(毎月)	-0.0	0.7	1.8	-17.1	-20.1	-11.0	-4.5	18.7	17.5	★
SBI岡三	アジア ハイ・イールド・プラス(毎月/ﾍｯｼﾞ有)	-0.3	6.3	0.6	-9.8	-9.4	-4.2	-1.6	8.8	9.5	★★★
ゴールドマン・S	GSアジア・ハイ・イールド債券ファンド 円	-0.0	11.0	1.1	-3.9	-6.5	-1.7	0.0	10.5	10.7	★★★★★
SOMPO	りそなアジア・ハイ・イールド債券F 円	0.0	1.1	0.7	-7.9	-12.3	-6.7	-2.5	10.5	10.8	★★
	外国債券・新興国型・その他										
野村AM	野村新エマージング債券投信(豪ドル)年2回	-0.0	2.1	-0.2	10.4	-0.2	1.5	1.6	14.7	20.5	-
野村AM	野村新エマージング債券投信(ブラジルレアル)年2回	-0.2	4.1	1.5	30.6	16.6	3.2	3.6	16.6	24.4	-
野村AM	野村新エマージング債券投信(南アフリカランド)年2回	0.0	0.1	2.3	14.5	2.3	1.4	4.0	16.6	24.2	-
野村AM	野村新エマージング債券投信(中国元)年2回	0.0	3.6	2.6	11.9	4.0	5.3	5.6	9.2	14.7	-
野村AM	野村新エマージング債券投信(インドネシアルピア)年2回	0.0	2.1	1.0	14.3	5.0	6.2	7.1	10.8	20.6	-
野村AM	野村PIMCO新興国インフラ関連債券投信(資源国通貨)年2回	0.1	3.2	2.7	16.5	11.7	6.1	4.7	11.4	17.6	-
野村AM	野村PIMCO新興国インフラ関連債券投信(アジア通貨)年2回	-0.1	4.0	4.7	14.8	10.2	9.1	7.5	8.1	14.0	-
野村AM	野村PIMCO新興国インフラ関連債券投信(米ドル)年2回	-0.2	3.5	5.8	19.3	11.9	9.2	-	8.2	11.2	-
野村AM	野村アジアハイ・イールド債券投信(通貨セレクト)年2回	-0.1	2.1	4.5	22.9	10.8	6.2	4.7	11.4	17.7	-
野村AM	野村アジアハイ・イールド債券投信(アジア通貨セレクト)年2回	-0.0	1.3	4.7	12.9	4.2	5.5	5.3	9.5	13.2	-
野村AM	野村エマージング債券プレミアム年2回	-0.2	5.9	2.3	5.5	0.5	-0.3	-0.3	11.2	13.9	-
三菱UAM	PIMCO ニューワールドインカムF<豪ドル>(年2回)	0.0	0.5	-0.3	10.6	2.0	3.4	2.5	14.1	17.1	-
三菱UAM	PIMCO ニューワールドインカムF<レアル>(年2回)	0.0	0.3	1.5	30.9	18.7	4.6	4.3	16.7	21.7	-
三菱UAM	PIMCO ニューワールドインカムF<ペソ>(年2回)	-0.1	2.2	2.6	40.7	21.6	14.5	7.5	14.4	21.7	-
三菱UAM	PIMCO ニューワールドインカムF<世界通貨分散>(年2回)	0.0	0.5	2.3	18.6	6.4	5.1	4.0	10.7	15.1	-
T&D AM	野村エマージング債券投信 (豪ドル) 年2回	0.0	1.1	-0.8	9.1	-0.2	1.8	1.6	13.8	17.3	-
T&D AM	野村エマージング債券投信 (レアル) 年2回	-0.0	5.2	0.8	27.7	14.7	2.8	3.3	16.3	21.1	-
T&D AM	野村エマージング債券投信 (ランド) 年2回	0.0	0.3	1.5	13.7	2.5	2.0	3.8	16.0	20.6	-
T&D AM	野村エマージング債券投信(カナダドル)年2回	0.0	0.1	1.5	17.8	4.1	4.0	2.5	11.4	14.8	-
T&D AM	野村エマージング債券投信(メキシコペソ)年2回	-0.0	6.6	2.1	39.0	18.3	12.9	6.7	14.1	21.2	-
T&D AM	野村エマージング債券投信(トルコリラ)年2回	-0.0	2.6	3.4	3.7	-14.4	-8.9	-5.3	23.2	23.2	-
T&D AM	野村エマージング債券投信(金)年2回	-0.2	3.1	-4.1	-0.4	-8.5	1.9	1.3	20.0	20.7	-
野村AM	野村新エマージング債券投信(豪ドル)毎月	-0.3	10.7	-0.2	10.3	-0.3	1.5	1.6	14.6	20.5	-
野村AM	野村新エマージング債券投信(ブラジルレアル)毎月	-0.8	37.6	1.5	30.5	16.6	3.3	3.5	16.6	24.3	-
野村AM	野村新エマージング債券投信(南アフリカランド)毎月	0.0	0.5	2.3	14.4	2.3	1.4	3.9	16.5	24.0	-
野村AM	野村新エマージング債券投信(中国元)毎月	-0.1	4.2	2.6	11.9	4.0	5.3	5.5	9.1	14.6	-
野村AM	野村新エマージング債券投信(インドネシアルピア)毎月	-0.2	8.4	1.0	14.2	5.0	6.2	7.1	10.8	20.5	-
野村AM	野村PIMCO新興国インフラ関連債券投信(資源国通貨)毎月	-0.3	18.4	2.6	16.5	11.9	6.2	4.7	11.5	18.0	-
野村AM	野村PIMCO新興国インフラ関連債券投信(アジア通貨)毎月	-0.4	25.8	4.7	14.7	10.2	9.2	7.6	8.1	14.0	-
野村AM	野村PIMCO新興国インフラ関連債券投信(米ドル)毎月	0.0	2.3	5.7	19.3	11.8	9.1	-	8.1	11.2	-
野村AM	野村アジアハイ・イールド債券投信(通貨セレクト)毎月	-0.1	23.6	4.5	23.2	10.9	6.3	4.7	11.5	17.7	-
野村AM	野村アジアハイ・イールド債券投信(アジア通貨セレクト)毎月	-0.2	9.1	4.8	13.1	4.3	5.6	5.4	9.6	13.2	-
野村AM	野村エマージング債券プレミアム毎月	-0.4	35.9	2.3	5.5	0.6	-0.3	-0.3	11.1	13.9	-
日興AM	日興ピムコ・ハイインカム・ソブリンF毎月分配(ブラレアル)	-0.2	22.1	1.8	30.4	19.1	5.1	4.6	16.1	21.1	-
日興AM	日興ピムコ・ハイインカム・ソブリンF毎月分配(トルコリラ)	-1.0	101.6	4.4	8.4	-8.6	-4.5	-3.3	22.7	22.5	-
日興AM	エマージング・ハイ・イールド・ボンドF・レアル	-0.7	67.2	2.9	28.8	19.9	6.1	4.7	16.2	22.3	-
三菱UAM	三菱UFJ 新興国債券F 通貨選択シリーズ<ユーロ>(毎月)	0.0	1.1	1.2	18.5	2.8	3.7	1.9	11.1	13.5	-
三菱UAM	三菱UFJ 新興国債券F 通貨選択シリーズ<豪ドル>(毎月)	-1.1	74.2	-0.4	11.9	2.7	4.0	2.9	14.1	17.5	-
三菱UAM	三菱UFJ 新興国債券F 通貨選択シリーズ<ブラレアル>(毎月)	-2.6	216.5	1.4	32.6	19.5	5.2	4.7	16.7	22.0	-
三菱UAM	三菱UFJ 新興国債券F 通貨選択シリーズ<南アランド>(毎月)	-0.1	2.4	2.0	16.1	5.3	3.9	5.2	15.9	21.2	-
三菱UAM	三菱UFJ 新興国債券F 通貨選択シリーズ<トルコリラ>(毎月)	-0.1	7.3	4.1	10.1	-8.5	-4.3	-3.1	22.7	22.9	-
三菱UAM	三菱UFJ 新興国債券F 通貨選択シリーズ<中国元>(毎月)	0.0	1.6	3.1	15.4	7.1	7.0	6.5	7.9	11.7	-
三菱UAM	三菱UFJ 新興国債券F 通貨選択シリーズ<インドネシアルピア>(毎月)	-0.3	5.8	1.4	16.1	6.9	7.5	7.8	9.7	17.3	-
三菱UAM	三菱UFJ 新興国債券F通貨選択シリーズ<資源国バスケット通貨>(毎月)	-0.0	2.0	1.0	20.0	9.2	4.6	4.6	13.9	19.0	-
三菱UAM	PIMCO ニューワールドインカムF<豪ドル>(毎月)	-0.4	40.5	-0.3	10.6	2.0	3.4	2.5	14.1	17.2	-
三菱UAM	PIMCO ニューワールドインカムF<レアル>(毎月)	-0.0	1.2	1.5	30.8	18.6	4.6	4.3	16.6	21.7	-
三菱UAM	PIMCO ニューワールドインカムF<メキシコペソ>毎月	-0.4	43.5	2.7	40.9	21.7	14.6	7.6	14.4	21.8	-
三菱UAM	PIMCO ニューワールドインカムF<世界通貨分散>(毎月)	-0.5	19.9	2.3	18.7	6.5	5.2	4.1	10.7	15.1	-
三菱UAM	三菱UFJ 新興国高利回り社債F<豪ドル>(毎月)《グローイング・スター》	-0.0	7.7	1.5	8.4	4.8	4.9	2.8	12.4	17.9	-
三菱UAM	三菱UFJ 新興国高利回り社債F<ブラレアル>(毎月)《グローイング・スター》	-2.7	114.8	3.2	28.5	22.1	6.2	4.7	14.5	21.8	-
三菱UAM	三菱UFJ 新興国高利回り社債F<資源国通貨>(毎月)《グローイング・スター》	-0.0	5.5	2.9	16.3	11.4	5.5	4.5	11.6	19.1	-
三菱UAM	三菱UFJ 新興国高利回り社債F<アジア通貨>(毎月)《グローイング・スター》	-0.1	3.6	3.9	12.6	7.8	6.8	6.2	8.3	15.1	-
三菱UAM	三菱UFJ 新興国高利回り社債F<メキシコペソ>(毎月)《グローイング・スター》	-0.1	8.1	4.4	38.2	25.0	16.2	7.9	12.5	22.3	-
三菱UAM	三菱UFJ 新興国高利回り社債F<トルコリラ>(毎月)《グローイング・スター》	-0.1	7.7	5.9	6.2	-6.8	-3.8	-3.3	22.9	23.6	-
大和AM	ﾀﾞｲﾜ/ﾌｨﾃﾞﾘﾃｨ・アジア・ハイ・イールド債券F(通貨選択)レアル(毎月)	-0.0	10.0	4.8	6.9	0.5	-4.9	-0.3	22.0	24.4	-
大和AM	ﾀﾞｲﾜ/ﾌｨﾃﾞﾘﾃｨ・アジア・ハイ・イールド債券F(通貨選択)アジア(毎月)	-0.0	4.2	6.2	-4.9	-9.6	-2.9	2.1	18.0	19.2	-
大和AM	ダイワ・ブラジル・レアル債α(毎月)-スーパー・ハイインカム- α50	-0.0	1.0	1.2	26.1	10.2	-0.7	-	14.1	16.6	-
大和AM	ダイワ・ブラジル・レアル債α(毎月)-スーパー・ハイインカム- α100	-0.1	5.5	1.3	19.7	4.6	-3.6	-	11.5	14.4	-
T&D AM	野村エマージング債券投信 (豪ドル) 毎月	-0.4	9.6	-0.8	9.4	-0.1	1.8	1.6	14.0	17.4	-
T&D AM	野村エマージング債券投信 (レアル) 毎月	-0.9	96.6	0.7	28.0	14.8	2.8	3.4	16.3	21.0	-
T&D AM	野村エマージング債券投信 (ランド) 毎月	0.0	0.7	1.4	13.0	2.4	2.2	4.0	15.8	20.7	-
T&D AM	野村エマージング債券投信(カナダドル)毎月	0.0	0.7	1.5	17.5	4.0	3.8	2.4	11.3	14.6	-
T&D AM	野村エマージング債券投信(メキシコペソ)毎月	-0.4	28.1	2.1	39.1	18.3	12.9	6.8	14.2	21.2	-
T&D AM	野村エマージング債券投信(トルコリラ)毎月	-0.0	12.3	3.3	4.0	-14.1	-8.9	-5.3	23.2	23.1	-
T&D AM	野村エマージング債券投信(金)毎月	-1.2	5.2	-4.1	-0.5	-8.8	1.5	1.2	20.3	20.8	-
ドイチェAM	DWS 通貨選択型エマージング・ソブリン・ボンド 豪ドル(毎月)	-0.2	3.7	-0.5	9.0	-0.1	2.0	1.5	15.5	18.7	-
ドイチェAM	DWS 通貨選択型エマージング・ソブリン・ボンド ブラレアル(毎月)	-0.1	4.1	1.0	27.8	15.6	3.2	3.2	17.8	22.7	-
ゴールドマン・S	GSアジア・ハイ・イールド債券ファンド アジア通貨	-2.3	50.8	3.6	9.6	5.1	6.6	6.5	10.1	13.1	-
SOMPO	りそなアジア・ハイ・イールド債券F アジア通貨	-0.3	34.0	4.0	5.4	-2.8	0.8	3.1	11.6	14.7	-
SOMPO	りそなアジア・ハイ・イールド債券F 高金利通貨	1.8	16.0	4.7	9.3	-1.3	-2.4	0.5	13.8	17.0	-
SOMPO	りそなアジア・ハイ・イールド債券F レアル	-0.4	16.3	3.7	18.9	9.9	-0.5	1.9	15.2	19.1	-
AM-One	DIAM新興国ソブリンオープン通貨選択シリーズ<豪ドル>	-0.1	4.0	-1.5	6.8	-2.9	0.3	0.6	15.5	18.0	-
AM-One	DIAM新興国ソブリンオープン通貨選択シリーズ<南アランド>	-0.0	1.9	1.0	10.0	-0.6	0.3	2.8	16.6	21.6	-

Copyright ©2024 Ibbotson Associates Japan, Inc. 無断転載、複写(コピーなど)、配布、公開を禁じます。

運用会社	ファンド名《愛称》	月間資金増減 億円	月末純資産 億円	リターン(%) 1か月	1年	3年(年率)	5年(年率)	10年(年率)	リスク(%) 3年(年率)	5年(年率)	Morningstar ファンドスターズ
AM-One	DIAM新興国ソブリンオープン通貨選択シリーズ<ブラレアル>	-0.2	30.9	0.3	26.3	12.9	1.7	2.4	17.8	22.4	-
AM-One	DIAM新興国ソブリンオープン通貨選択シリーズ<中国元>	-0.0	0.5	1.1	7.7	0.7	3.1	3.9	9.7	11.9	-
三井住友DS	SMBC・日興ニューワールド債券ファンド(ブラジルレアル)	-1.4	136.8	1.7	28.6	17.7	4.5	4.5	15.3	20.9	-
三井住友DS	SMBC・日興ニューワールド債券ファンド(南アランド)	-0.0	2.8	2.4	13.3	4.3	3.2	5.0	14.7	20.5	-
三井住友DS	SMBC・日興ニューワールド債券ファンド(中国元)	0.0	11.8	3.4	11.5	5.1	5.8	5.8	7.6	12.1	-
三井住友DS	SMBC・日興ニューワールド債券ファンド(豪ドル)	-0.9	55.6	0.0	9.6	1.7	3.1	2.5	13.2	17.5	-
三井住友DS	エマージング・ボンドF・豪ドル (毎月)	-0.7	67.0	-0.7	8.0	0.7	2.4	2.2	14.8	19.0	-
三井住友DS	エマージング・ボンドF・NZドル (毎月)	-0.0	5.4	-0.3	10.8	1.2	2.4	2.7	15.8	19.2	-
三井住友DS	エマージング・ボンドF・レアル (毎月)	-1.3	117.2	0.9	27.2	17.0	3.8	4.0	17.0	22.9	-
三井住友DS	エマージング・ボンドF・ランド (毎月)	-0.1	4.1	1.6	11.7	3.3	2.5	4.5	16.1	22.2	-
三井住友DS	エマージング・ボンドF・リラ (毎月)	-0.2	19.3	3.0	1.0	-12.7	-8.0	-4.8	21.5	23.2	-
三井住友DS	エマージング・ボンド・F・中国元 (毎月)	0.0	1.9	2.2	10.4	5.1	5.6	5.8	9.2	13.6	-
三井住友DS	エマージング・ボンドF・カナダドル(毎月)	0.0	0.4	1.6	16.1	4.9	4.2	2.8	11.8	16.3	-
三井住友DS	エマージング・ボンドF・ペソ(毎月)	0.0	2.6	2.0	35.5	18.6	12.4	6.7	14.6	23.0	-
SBI AM	エマージング・カレンシー・債券ファンド	-0.8	64.4	1.5	18.2	7.7	5.3	2.4	7.8	10.5	-
	国内REIT										
野村AM	野村Jリートファンド	-1.1	103.6	0.6	3.1	4.0	4.4	7.0	10.2	15.2	★★★★★
野村AM	J-REITオープン(資産成長型)	-0.4	54.6	0.6	3.1	3.9	4.3	7.0	10.3	15.3	★★★★★
野村AM	J-REITバリューファンド 年2回	-0.3	21.9	0.6	6.2	5.1	3.7	-	9.4	16.0	★★★★
野村AM	Funds-i J-REIT	-2.6	73.5	-0.1	2.5	2.8	3.2	5.6	10.3	15.0	★★★★
三菱UAM	三菱UFJ Jリートオープン(年1回)	-0.9	80.1	-0.2	2.0	2.2	2.6	4.7	10.0	14.1	★★
三菱UAM	eMAXIS 国内リートインデックス	-7.4	141.0	-0.1	2.4	2.7	3.0	5.4	10.3	15.1	★★★★
三菱UAM	eMAXIS Slim 国内リートインデックス	5.3	157.4	-0.1	2.7	2.9	-	-	10.3	-	★★★★
三菱UAM	国内リートインデックスファンド	0.1	1.3	-0.1	2.3	-	-	-	-	-	-
大和AM	アクティブ・リート・ニッポン(資産成長型)	0.0	0.2	0.7	8.1	6.3	-	-	9.9	-	★★★★★
大和AM	ダイワ・インデックスセレクト J-REIT	-0.8	26.2	-0.1	2.3	2.6	2.9	5.2	10.3	15.0	★★★
大和AM	ダイワJ-REITオープン(年1回)	0.1	14.2	-0.2	2.0	2.3	2.6	5.0	10.3	15.0	★★★
大和AM	ダイワ・ノーロード J-REITファンド	-0.2	3.1	-0.1	2.1	2.4	2.7	-	10.3	15.0	★★
大和AM	iFree J-REITインデックス	-2.0	20.9	-0.1	2.5	2.7	3.0	-	10.3	15.0	★★★
SBI岡三	日本Jリートオープン(1年)	-0.2	8.2	-0.0	3.2	2.9	2.6	5.0	9.8	14.7	★★★
明治安田AM	ノーロード明治安田J-REITアクティブ	-0.3	9.2	-0.6	3.1	3.1	3.5	-	9.9	14.2	★★★★
農中全共AM	農林中金<パートナーズ>J-REITインデックスファンド(年1回)	-0.1	5.1	-0.1	2.4	2.6	-	-	10.3	-	★★★
農中全共AM	NZAM・ベータ 日本REIT	0.0	4.2	-0.1	2.5	2.8	-	-	10.3	-	★★★
ニッセイAM	ニッセイJリートオープン(年1回)	-1.0	37.9	-0.1	2.2	1.8	2.4	4.5	10.2	14.4	★★
ニッセイAM	ニッセイJ-REITファンド(年1回)	-1.3	57.5	-0.1	2.2	1.8	2.4	4.5	10.2	14.4	★★
ニッセイAM	(購入・換金手数料なし)Jリートインデックスファンド	-3.7	159.2	-0.1	2.5	2.7	3.1	5.4	10.2	14.8	★★★★
フィデリティ投信	フィデリティ・Jリート・アクティブ・ファンド(資産成長型)	-0.1	38.6	-0.2	5.0	4.8	5.1	-	10.1	14.8	★★★★★
AM-One	MHAM J-REITアクティブオープン年1回《物件満彩》	-0.6	32.7	-0.5	0.4	1.3	2.2	4.8	10.0	14.3	★★
AM-One	みずほ J-REIT ファンド(年1回)	-0.3	47.1	-0.5	0.4	1.3	1.9	4.7	10.0	14.4	★★
AM-One	DIAMストラテジックJ-REITファンド	-4.5	267.9	-0.6	0.8	2.1	3.2	5.3	10.1	14.9	★★★
AM-One	DIAM J-REITオープン(1年決算)《オーナーズ・インカム1Y》	1.1	74.3	-0.6	0.7	2.1	3.0	4.5	10.1	15.1	★★
AM-One	新光J-REITオープン(年2回)	-0.4	15.6	-0.2	2.0	2.3	2.7	-	10.3	14.8	★★
AM-One	MHAM J-REITインデックスファンド(年1回)《ビルオーナー》	-0.3	57.8	-0.1	2.1	2.4	2.8	5.1	10.3	14.8	★★★
AM-One	たわらノーロード 国内リート	-2.3	134.5	-0.1	2.5	2.8	3.0	-	10.3	15.1	★★★
ブラックロック	iシェアーズ 国内リートインデックスF	-0.4	11.1	-0.1	2.3	2.5	2.9	5.1	10.3	15.0	★★★
東京海上AM	東京海上J-REIT投信(通貨選択型) 円(年2回)	-1.5	51.2	1.1	0.2	3.6	3.8	5.2	10.5	15.4	★★★
しんきんAM	しんきんJリートオープン(1年)	-0.9	109.5	-0.2	0.4	1.3	1.4	4.2	10.6	14.6	★
三井住友トラスト	Jリートアクティブファンド(1年)	-0.7	53.2	-0.2	2.0	3.1	3.7	5.7	9.7	14.1	★★★★
三井住友トラスト	J-REIT・リサーチ・オープン(年2回)	-6.1	628.8	0.7	2.5	2.8	3.3	5.9	10.7	14.6	★★★★
三井住友トラスト	SMT J-REITインデックス・オープン	-6.9	357.2	-0.1	2.4	2.6	3.0	5.4	10.3	15.0	★★★★
三井住友トラスト	My SMT J-REITインデックス(ノーロード)	0.6	13.4	-0.1	2.5	-	-	-	-	-	-
三井住友DS	三井住友・DC日本リートインデックスF	-0.1	68.0	-0.1	2.6	2.9	3.2	-	10.2	14.9	★★★★
三井住友DS	三井住友DS・国内リートインデックス年金ファンド	0.1	6.7	-0.1	2.6	2.7	-	-	10.2	-	★★★
三井住友DS	三井住友DS・国内リートインデックス・ファンド	0.0	1.5	-0.1	2.5	-	-	-	-	-	-
楽天投信	楽天J-REIT・オルタナティブデータF《アクティブJ-REIT》	0.0	1.2	0.9	1.0	-	-	-	-	-	-
りそなAM	J-REITリサーチ・アクティブファンド	0.0	0.8	-0.0	2.4	-	-	-	-	-	-
りそなAM	Smart-i Jリートインデックス	-1.5	47.0	-0.1	2.6	2.9	3.1	-	10.3	15.0	★★★
りそなAM	りそなJリートインデックス(年1回)	0.0	0.0	-0.1	-	-	-	-	-	-	-
野村AM	J-REITオープン(年4)	-0.1	90.2	0.6	3.1	3.9	4.3	7.0	10.3	15.2	★★★★★
野村AM	野村日本不動産投信	-1.0	272.2	-0.1	2.0	2.3	2.5	4.8	10.2	14.8	★★
野村AM	J-REITオープン(毎月)	-0.5	50.4	0.6	3.1	3.9	4.3	6.9	10.3	15.2	★★★★★
野村AM	J-REITバリューファンド 毎月	-0.1	12.0	0.6	6.1	5.0	3.8	-	9.4	15.9	★★★★
日興AM	インデックスファンド J-REIT	0.9	271.9	-0.2	2.1	2.4	2.7	5.1	10.3	14.9	★★★
日興AM	インデックスファンドJリート(東証REIT指数)偶数月分配型	0.9	1.0	-0.2	-	-	-	-	-	-	-
三菱UAM	三菱UFJ Jリートオープン(3ヵ月)	-7.4	560.0	-0.2	2.1	2.2	2.7	4.8	10.0	14.0	★★★
三菱UAM	Jリートオープン(毎月)	-0.5	49.5	-0.2	2.1	2.1	2.5	-	10.0	14.1	★★
大和AM	ダイワJ-REITオープン(毎月)	-64.7	3,325.2	-0.2	2.0	2.3	2.6	4.9	10.3	15.0	★★★
大和AM	ダイワJ-REITオープン(奇数月)	0.4	0.6	-0.2	-	-	-	-	-	-	-
大和AM	ダイワ・アクティブJリート・ファンド(年4回)	-0.1	19.5	-0.1	3.5	2.8	3.7	6.1	10.3	14.9	★★★★
大和AM	ダイワ高利回りJ-REITオープン(毎月)	-0.0	3.1	0.5	4.7	4.0	-	-	10.4	-	★★★★★
大和AM	アクティブ・リート・ニッポン(毎月)	-0.0	0.4	0.7	7.8	5.9	-	-	9.9	-	★★★★★
大和AM	ダイワJ-REITオープン	-1.8	127.3	-0.1	2.0	2.2	2.6	4.9	10.3	15.0	★★★
SBI岡三	日本Jリートオープン(毎月)	-1.6	121.1	-0.0	3.2	3.0	2.7	5.1	9.8	14.7	★★★
農中全共AM	農林中金<パートナーズ>J-REITインデックスファンド(毎月)	-0.4	11.0	-0.1	2.4	2.6	2.9	5.3	10.3	15.0	★★★
ニッセイAM	ニッセイJ-REITファンド(毎月)	-10.8	863.3	-0.1	2.3	1.8	2.4	4.5	10.2	14.4	★★
ニッセイAM	ニッセイJリートオープン(毎月)	-10.0	254.4	-0.1	2.2	1.8	2.4	4.5	10.2	14.4	★★
フィデリティ投信	フィデリティ・Jリート・アクティブ・ファンド	-6.4	384.4	-0.2	5.1	4.9	5.2	7.3	10.0	14.6	★★★★★
フィデリティ投信	フィデリティ・Jリート・アクティブ・ファンド(隔月)	0.0	0.1	-0.2	-	-	-	-	-	-	-
AM-One	りそなJリート・アクティブ・オープン《日本のツボ》	-9.1	613.4	-0.6	-0.7	1.6	2.4	4.6	10.5	15.2	★
AM-One	みずほ J-REIT ファンド	-2.9	315.9	-0.5	0.5	1.3	1.9	4.7	10.0	14.3	★★

Copyright ©2024 Ibbotson Associates Japan, Inc. 無断転載、複写(コピーなど)、配布、公開を禁じます。

運用会社	ファンド名《愛称》	月間資金増減 億円	月末純資産 億円	リターン(%) 1か月	1年	3年(年率)	5年(年率)	10年(年率)	リスク(%) 3年(年率)	5年(年率)	Morningstar ファンドスターズ
AM-One	MHAM J-REITアクティブオープン毎月《物件満彩》	-1.9	145.5	-0.5	0.4	1.3	2.2	4.8	10.0	14.3	★★
AM-One	通貨選択Jリート・ファンド(毎月) 円	-0.9	26.3	0.2	-2.1	0.6	1.4	3.6	10.3	14.3	★
AM-One	JリートアクティブF(毎月)《Jインカム》	-2.7	151.9	-0.5	0.4	1.3	2.1	4.6	10.0	14.3	★★
AM-One	MHAM JリートアクティブF(隔月)《Jインカム》	0.6	0.8	-0.6	-	-	-	-	-	-	-
AM-One	DIAM J-REITオープン(毎月)《オーナーズ・インカム》	-2.5	484.4	-0.5	0.8	2.0	3.0	4.5	10.1	15.0	★★
AM-One	DIAM J-REITオープン(2カ月)《オーナーズ・インカム》	1.5	53.1	-0.6	0.8	2.1	3.3	4.7	10.1	14.7	★★★
AM-One	DIAM J-REITアクティブファンド(毎月)《ハッピー・オーナー》	-0.5	40.1	-0.6	0.8	2.1	3.0	4.6	10.1	15.0	★★
AM-One	J-REITパッケージ	-0.8	36.6	-0.2	2.1	2.3	2.7	4.9	10.3	14.8	★★★
AM-One	新光J-REITオープン	-5.8	654.4	-0.2	2.0	2.3	2.7	5.0	10.3	14.8	★★★
AM-One	MHAM J-REITインデックスF(毎月)《ビル オーナー》	-8.1	782.7	-0.2	2.1	2.4	2.8	5.1	10.3	14.8	★★★
AM-One	MHAM J-REITインデックスF(隔月)《ビルオーナー》	0.1	0.2	-0.1	-	-	-	-	-	-	-
東京海上AM	東京海上J-REIT投信(通貨選択型) 円(毎月)	-1.0	103.0	1.1	0.3	3.6	3.8	5.1	10.5	15.4	★★★
しんきんAM	しんきんJリートオープン(毎月)	-35.6	1,924.2	-0.2	0.4	1.3	1.3	4.1	10.5	14.6	★
しんきんAM	しんきんJリートオープン(隔月)《六つの果実》	0.7	0.7	-0.2	-	-	-	-	-	-	-
三井住友トラスト	Jリートファンド	-2.6	364.4	-0.2	1.9	3.1	3.6	5.7	9.6	14.1	★★★★
三井住友トラスト	J-REIT・リサーチ・オープン(毎月)	-45.0	3,800.9	0.7	2.6	2.7	3.3	5.9	10.7	14.5	★★★★
三井住友トラスト	J-REIT・リサーチ・オープン(奇数月)	3.0	3.3	-0.2	-	-	-	-	-	-	-
カレラAM	カレラ Jリートファンド《ナショナル テニス サポーター》	0.0	78.1	0.9	0.9	2.8	2.1	4.4	9.3	14.7	★★
りそなAM	りそなJリートインデックス(年4回)	0.1	0.2	-0.1	-	-	-	-	-	-	-
	国内REIT・その他										
ニッセイAM	ニッセイJリートオープン 米ドル投資型(年1回)	-0.2	2.5	4.3	21.5	16.9	10.5	-	15.8	18.0	-
東京海上AM	東京海上J-REIT投信(通貨選択型) 豪ドル(年2回)	-0.0	8.3	2.6	10.2	12.6	8.8	7.3	18.3	22.7	-
東京海上AM	東京海上J-REIT投信(通貨選択型) ブラジルレアル(年2回)	-0.1	10.9	3.9	29.7	30.0	10.1	9.2	20.4	27.6	-
東京海上AM	東京海上J-REIT投信(通貨選択型) インドネシアルピア(年2回)	-0.0	3.1	3.9	13.2	16.1	11.5	11.2	15.3	22.8	-
東京海上AM	東京海上J-REIT投信(通貨選択型) 米ドル(年2回)	-0.0	37.4	6.3	19.5	19.0	12.1	-	15.7	19.0	-
東京海上AM	東京海上J-REIT投信(通貨選択型) メキシコペソ(年2回)	0.0	4.1	5.0	37.9	32.6	19.8	-	18.9	26.4	-
明治安田AM	明治安田J-REIT戦略ファンド(毎月)《リート王》	-7.7	170.2	-0.6	2.6	2.5	3.3	5.4	9.9	13.9	-
ニッセイAM	ニッセイJリートオープン 米ドル投資型(毎月)	-0.1	10.5	4.3	21.5	16.9	10.6	-	15.8	18.0	-
AM-One	通貨選択Jリート・ファンド(毎月) 米ドル	-1.0	50.0	5.3	15.9	14.7	8.9	8.5	15.4	17.7	-
AM-One	通貨選択Jリート・ファンド(毎月) 豪ドル	-0.3	20.0	1.1	6.9	8.5	5.9	5.5	17.6	21.2	-
AM-One	通貨選択Jリート・ファンド(毎月) レアル	-2.1	90.0	2.8	24.4	24.9	7.9	7.6	19.3	24.4	-
東京海上AM	東京海上J-REIT投信(通貨選択型) 豪ドル(毎月)	-1.1	114.1	2.6	10.2	12.6	8.8	7.4	18.3	22.7	-
東京海上AM	東京海上J-REIT投信(通貨選択型) ブラジルレアル(毎月)	-1.4	102.6	3.9	29.7	29.9	10.2	9.3	20.4	27.5	-
東京海上AM	東京海上J-REIT投信(通貨選択型) インドネシアルピア(毎月)	-0.3	29.8	3.9	13.4	16.2	11.7	11.2	15.4	22.8	-
東京海上AM	東京海上J-REIT投信(通貨選択型) 米ドル(毎月)	-0.1	62.5	6.3	19.5	19.0	12.2	-	15.7	18.9	-
東京海上AM	東京海上J-REIT投信(通貨選択型) メキシコペソ(毎月)	-0.0	6.2	5.0	38.0	32.6	19.6	-	18.9	26.9	-
	外国REIT・世界型										
野村AM	グローバルREITオープン(資産成長型)	0.0	1.7	-0.8	9.8	13.3	8.6	-	16.0	18.7	★★★★
野村AM	Funds-i 外国REIT	-1.0	53.0	-0.9	11.9	15.1	8.4	8.6	19.7	20.9	★★★★
日興AM	日興ワールドREITファンド	0.0	0.2	-1.0	13.7	16.6	8.8	8.2	17.8	19.1	★★★★
日興AM	日興グローバルREITファンド(6ヵ月)	-0.1	6.1	-0.5	8.8	11.6	7.8	6.9	18.1	18.3	★★★
日興AM	日興グローバルREITファンド資産成長型(ﾍｯｼﾞ無)	0.1	11.8	-0.5	8.8	11.6	7.7	6.8	18.1	18.3	★★★
日興AM	ラサール・グローバルREITファンド(1年)	0.2	36.9	-1.1	13.4	16.3	8.6	7.9	17.8	19.2	★★★★
三菱UAM	ワールド・リート・オープン(1年)	-0.1	7.5	-0.6	11.8	11.9	3.3	4.7	18.2	21.5	★★
三菱UAM	ワールド・リート・オープン(資産成長)《ワールド・リートN》	-0.2	9.3	-0.6	11.8	11.9	3.3	4.6	18.2	21.5	★★
三菱UAM	次世代REITオープン〈資産成長〉(ﾍｯｼﾞ無)	-5.4	165.6	-1.6	12.6	12.6	-	-	20.1	-	★★
三菱UAM	eMAXIS 先進国リートインデックス	-1.2	152.1	-0.9	11.8	14.9	8.2	8.4	19.7	20.8	★★★
三菱UAM	eMAXIS 新興国リートインデックス	0.2	35.2	4.0	14.3	17.7	1.4	1.5	13.2	24.2	★★
三菱UAM	eMAXIS Slim 先進国リートインデックス	3.1	258.7	-0.9	12.3	15.3	-	-	19.7	-	★★★★
三菱UAM	三菱UFJ 先進国リートインデックスファンド	-0.1	2.5	-0.9	11.8	14.8	-	-	19.7	-	★★★
大和AM	ダイワ・グローバルREIT Op(ﾍｯｼﾞ無/資産成長型)《世界の街並み》	0.0	26.5	-1.1	9.7	-	-	-	-	-	-
大和AM	ダイワ・インデックスセレクト グローバルREIT	-0.3	7.7	-1.0	11.8	14.9	8.2	8.1	19.8	20.9	★★★
大和AM	D-I's グローバルREITインデックス	0.0	0.1	-1.0	11.8	14.9	8.2	8.3	19.8	20.9	★★★
大和AM	ダイワ・ノーロード グローバルREITファンド	-0.0	2.3	-1.0	11.6	14.7	8.1	-	19.8	20.9	★★★
大和AM	グローバル・リート・インデックスF(資産形成)《世界のやどかり》	-0.0	12.9	-1.0	11.7	14.8	-	-	19.8	-	★★★
大和AM	iFree 外国REITインデックス	-0.4	24.3	-0.9	12.1	15.2	8.5	-	19.8	20.9	★★★
明治安田AM	明治安田Nextグローバル・リート(資産成長型)	0.0	14.6	0.5	6.4	-	-	-	-	-	-
シュローダー	シュローダー・グローバル・リートESGフォーカスF(資産成長型)	-5.2	138.4	1.1	10.3	-	-	-	-	-	-
農中全共AM	NZAM・ベータ 先進国REIT	0.0	6.3	-0.9	-	-	-	-	-	-	-
ニッセイAM	ニッセイ世界リートオープン(年2回)	0.0	10.0	-0.2	11.1	13.6	6.7	6.7	17.1	21.4	★★
ニッセイAM	〈購入・換金手数料なし〉グローバルリートインデックスF	-0.9	128.7	-0.7	12.4	15.5	8.5	8.3	19.3	20.7	★★★★
ニッセイAM	DCニッセイ先進国リートインデックス	1.2	35.5	-0.9	12.0	15.1	8.6	-	19.5	20.7	★★★★
ドイチェAM	ドイチェ・グローバルREIT投信(米ドル/年2回)	-0.1	11.0	1.4	13.9	15.8	9.6	9.3	18.1	19.8	★★★★★
ゴールドマン・S	GSグローバル・リアルアセット・ファンド(ﾍｯｼﾞ無)	1.1	78.5	-0.2	9.0	-	-	-	-	-	-
パインブリッジ	パインブリッジ・グローバル・テクノロジー・インフラF《未来インフラ》	-4.9	250.9	-0.4	12.0	9.4	11.6	-	20.7	17.3	★★★
AM-One	たわらノーロード 先進国リート	0.8	284.0	-0.9	12.2	15.1	8.3	-	19.7	20.8	★★★
ブラックロック	iシェアーズ 先進国リートインデックスF	-0.1	7.3	-0.9	11.8	14.9	7.4	7.8	19.6	22.7	★★
東京海上AM	東京海上・グローバルヘルスケアREITオープン(年1回)	-2.2	104.1	-3.3	-2.1	2.5	1.5	-	18.8	20.9	★
三井住友トラスト	SMT グローバルREITインデックス・オープン	-2.6	315.0	-0.9	12.0	15.0	8.3	8.4	19.6	20.8	★★★★
三井住友トラスト	SMT 新興国REITインデックス・オープン	-0.2	3.4	3.9	13.6	17.5	1.4	-	13.1	24.0	★★★
三井住友トラスト	My SMT グローバルREITインデックス(ノーロード)	1.0	5.8	-0.9	12.3	-	-	-	-	-	-
三井住友DS	三井住友・グローバル・リートOp(1年)《世界の大家さん》	-0.1	7.8	-1.9	5.3	9.7	4.2	5.0	15.8	21.1	★★
三井住友DS	ひとくふう先進国リートファンド	-0.7	12.3	-1.8	4.1	14.2	8.1	-	20.3	19.4	★★★★
三井住友DS	三井住友・DC外国リートインデックスF	2.1	264.9	-0.8	12.3	15.4	8.5	-	19.4	20.7	★★★
三井住友DS	三井住友DS・外国リートインデックス年金ファンド	0.4	11.8	-0.8	12.3	15.1	-	-	19.4	-	★★★★
三井住友DS	三井住友DS・先進国リートインデックス・ファンド	-0.2	3.8	-0.8	11.9	-	-	-	-	-	-
SBI AM	EXE-i グローバルREITファンド	-0.6	36.5	-1.1	9.8	11.6	5.2	6.8	17.0	18.5	★★★
りそなAM	Smart-i 先進国リートインデックス	0.5	48.4	-0.9	12.4	15.3	8.4	-	19.6	20.8	★★★
野村AM	ノムラ日米REITファンド(毎月)	-2.3	240.1	-0.4	8.9	12.3	8.2	9.3	16.1	17.2	★★★★★
野村AM	グローバルREITオープン	-4.0	338.1	-0.8	9.7	13.3	8.5	6.8	16.0	18.6	★★★

Copyright ©2024 Ibbotson Associates Japan, Inc. 無断転載、複写(コピーなど)、配布、公開を禁じます。

運用会社	ファンド名《愛称》	月間資金増減 億円	月末純資産 億円	リターン(%) 1か月	1年	3年(年率)	5年(年率)	10年(年率)	リスク(%) 3年(年率)	5年(年率)	Morningstar ファンドスターズ
野村AM	世界不動産投信(毎月)	-1.2	184.6	-1.4	9.8	15.2	9.4	7.4	17.8	19.8	★★★★
野村AM	野村ACIハイインカムREITファンド(ヘッジ有) 毎月《リートピア》	-0.1	5.4	-4.4	-6.6	0.5	-	-	18.2	-	★★★★
日興AM	日興グローバルREITファンド毎月 A(ヘッジ無)	-2.5	262.2	-0.5	8.9	11.7	7.8	7.0	18.3	18.5	★★★
日興AM	ラサール・グローバルREITファンド(毎月)	-30.0	2,655.2	-1.1	13.5	16.5	8.6	8.1	18.0	19.4	★★★★
日興AM	ラサール・グローバルREITファンド(奇数月)	0.2	0.4	-1.1	-	-	-	-	-	-	-
三菱UAM	ワールド・リート・オープン(毎月)	-20.9	1,052.2	-0.6	11.9	12.0	3.3	4.6	18.2	21.4	★★
三菱UAM	三菱UFJ 欧豪リートファンド(毎月)	-0.4	20.8	-1.6	11.3	8.7	3.6	4.4	23.2	27.9	★
三菱UAM	次世代REITオープン<毎月>(ヘッジ無)予想分配提示	-4.9	132.8	-1.6	12.6	12.6	-	-	20.0	-	★★
大和AM	ダイワ・グローバルREIT・オープン(毎月)《世界の街並み》	-5.8	716.4	-1.2	9.7	12.5	9.4	9.4	19.4	20.0	★★★★
大和AM	ダイワ・グローバルREIT・オープン(ヘッジ無/奇数月)	0.0	0.0	-0.9	-	-	-	-	-	-	-
大和AM	りそな ワールド・リート・ファンド《フドウさん》	-0.2	34.8	-1.2	9.7	12.5	9.4	9.5	19.4	20.0	★★★★
大和AM	ダイワ世界リート・ファンド(毎月)	-1.9	111.7	-1.4	9.5	10.1	8.9	9.3	19.9	20.5	★★★
大和AM	グローバル・リート・インデックスF(毎月)《世界のやどかり》	-0.2	8.8	-1.0	11.7	14.8	-	-	19.8	-	★★★
SBI岡三	グローバル・リート・セレクション	-0.2	24.3	-0.4	12.2	12.6	6.2	6.7	16.2	20.6	★★
明治安田AM	明治安田Nextグローバル・リート(予想分配提示)	0.0	14.6	0.5	6.4	-	-	-	-	-	-
シュローダー	シュローダー・グローバル・リートESGフォーカスF(予想分配提示)	-1.2	59.1	1.1	10.3	-	-	-	-	-	-
ニッセイAM	ニッセイ世界リートオープン(毎月)	-10.7	809.2	-0.2	11.1	13.5	6.7	6.8	17.0	21.3	★★
ドイチェAM	ドイチェ・グローバルREIT投信(米ドル/毎月)	-0.7	46.1	1.3	13.8	15.6	9.4	9.3	18.2	19.9	★★★★
ゴールドマン・S	GSグローバルREITポートフォリオ(毎月)《リートマスター》	-0.5	36.7	-0.8	9.5	10.5	4.0	4.8	17.4	21.9	★
ゴールドマン・S	GSグローバル・リアルアセットF(毎月・分配条件提示・ヘッジ無)	0.0	1.1	-0.3	-	-	-	-	-	-	-
パインブリッジ	パインブリッジ・グローバル・テクノロジー・インフラF(3ヵ月)《未来インフラ》	-0.8	12.8	-0.4	11.9	9.1	-	-	20.4	-	★
SOMPO	損保J・グローバルREITファンド(毎月)	-1.6	90.5	-0.7	10.7	13.5	8.3	8.4	17.8	19.0	★★★★
AM-One	DIAMワールド・リート・インカムOp(毎月)《世界家主倶楽部》	-3.2	552.7	-0.5	8.6	11.2	6.3	6.8	18.9	20.5	★★★
AM-One	DIAM ワールドREITアクティブF(毎月)《世界のハッピー・オーナー》	-0.2	13.6	-0.5	8.6	11.4	6.5	6.9	19.0	20.5	★★★
AM-One	DIAM世界リートインデックスファンド(毎月)	-20.0	1,760.9	-0.9	10.9	13.7	7.6	7.9	18.7	20.0	★★★
AM-One	DIAM世界リートインデックスファンド(隔月)	3.1	6.9	-0.8	-	-	-	-	-	-	-
東京海上AM	東京海上・グローバルヘルスケアREITオープン(毎月)	-1.6	177.8	-3.3	-2.0	2.5	1.5	-	18.6	20.9	★
東京海上AM	東京海上・世界ヘルスケアREITファンド(毎月)	-0.0	13.0	-3.3	-1.7	2.6	1.6	-	18.4	20.5	★
三井住友DS	三井住友・グローバル・リート・オープン《世界の大家さん》	-4.7	303.7	-1.9	5.2	9.6	4.3	5.0	15.7	20.9	★★
三井住友DS	三井住友・グローバル・リートOp(3ヵ月)《世界ビル紀行》	-0.2	34.2	-1.9	5.2	9.7	4.4	5.0	15.6	20.9	★★
三井住友DS	グローバル不動産投信(隔月)《家主生活》	-0.1	6.8	-1.9	5.2	9.7	4.3	5.0	15.7	21.0	★★
三井住友DS	三井住友・グローバル・リート・プラス	-0.1	23.3	-1.6	10.3	8.8	4.4	5.0	17.5	19.1	★★
	外国REIT・世界型(円ヘッジ)										
野村AM	Funds-i 外国REIT・ヘッジ有	-0.1	6.2	-5.0	-6.7	-0.1	-0.3	3.2	20.5	20.9	★★
三菱UAM	ワールド・リート・オープン(資産成長)ヘッジ有《ワールド・リート》	0.0	0.5	-4.1	-4.1	-0.8	-3.7	-	17.9	20.4	★★
三菱UAM	次世代REITオープン<資産成長>(ヘッジ有)	-0.3	23.3	-5.4	-4.7	-1.2	-	-	20.3	-	★★
大和AM	ダイワ・グローバルREIT Op(ヘッジ有/資産成長型)《世界の街並み》	1.5	33.7	-4.5	-7.6	-	-	-	-	-	-
ドイチェAM	ドイチェ・グローバルREIT投信(円/年2回)	-0.1	4.1	-2.9	-4.9	0.2	0.2	3.2	18.4	19.6	★★★★
ゴールドマン・S	GSグローバル・リアルアセット・ファンド(限定ヘッジ)	0.0	12.3	-4.6	-9.0	-	-	-	-	-	-
パインブリッジ	パインブリッジ・グローバル・テクノロジー・インフラF<ヘッジ有>《未来インフラ》	-0.2	10.4	-4.0	-5.1	-4.1	-	-	21.1	-	★
AM-One	たわらノーロード 先進国リート<ヘッジ有>	-0.3	5.4	-4.9	-6.4	-0.1	-0.4	-	20.4	20.6	★★★
東京海上AM	東京海上・グローバルヘルスケアREITオープン(ヘッジ有/年1回)	-1.2	41.6	-7.3	-18.9	-11.1	-6.6	-	19.3	21.1	★
三菱UAM	ワールド・リート・オープン(毎月)ヘッジ有	-0.0	0.7	-4.2	-4.1	-0.8	-3.7	-	17.9	20.4	★★
三菱UAM	次世代REITオープン<毎月>(ヘッジ有)予想分配提示	-0.2	11.7	-5.4	-4.7	-1.0	-	-	20.2	-	★★
大和AM	ダイワ・グローバルREIT Op(ヘッジ有/毎月)《世界の街並み》	0.0	1.5	-4.6	-7.4	-	-	-	-	-	-
ドイチェAM	ドイチェ・グローバルREIT投信(円/毎月)	-0.5	3.5	-2.9	-5.0	0.2	0.4	3.3	18.4	19.5	★★★★
パインブリッジ	パインブリッジ米国REITインカムF A(ヘッジ有)《バイリンガル》	0.0	1.1	-5.1	-6.5	-0.1	0.3	3.0	20.8	19.3	★★
東京海上AM	東京海上・グローバルヘルスケアREITオープン(ヘッジ有/毎月)	-1.5	40.7	-7.2	-18.8	-11.0	-6.5	-	19.2	21.1	★
	外国REIT・米国型										
野村AM	野村北米REIT投信(米ドル)年2回	0.0	1.3	0.5	13.6	16.5	9.8	-	18.3	18.2	★★★
三菱UAM	eMAXIS 米国リートインデックス	0.9	22.3	-0.7	13.4	17.1	9.5	-	20.1	20.2	★★★
大和AM	ダイワ米国リート・ファンドⅡ(年1回)	0.6	39.6	-0.7	13.9	18.5	12.1	10.8	19.8	19.3	★★★★★
大和AM	ダイワ・US-REIT・オープン(年1回)ヘッジ無	19.6	220.2	-0.7	13.9	18.4	12.0	10.8	19.8	19.1	★★★★★
大和AM	USリート・インデックスF(ヘッジ無/資産成長)	0.0	0.4	-0.7	13.1	16.9	-	-	20.2	-	★★★
SBI岡三	ワールド・リート・セレクション(米国1年)《十二絵巻》	0.0	2.0	-1.1	11.8	16.5	10.9	9.2	18.8	17.7	★★★
SBI岡三	北米リート・セレクトF F(資産成長/ヘッジ無)《ほくと星》	-0.2	1.5	-0.0	15.5	16.2	8.1	-	17.5	21.3	★★★
農中全共AM	NZAM・ベータ 米国REIT	0.1	5.5	-0.6	13.7	17.1	-	-	19.9	-	★★★
フィデリティ投信	フィデリティ・USリート・ファンド(資産成長型)D(ヘッジ無)	39.8	602.6	-0.5	13.8	18.3	11.3	10.5	19.6	19.0	★★★★
ゴールドマン・S	GS 米国REITFD(年1回/ヘッジ無)《コロンブスの卵》	-0.1	7.8	-0.8	14.8	15.8	6.4	7.0	20.1	20.9	★
AM-One	新光 US-REIT オープン(年1回)《ゼウスⅡ(年1回)》	-1.1	143.8	-2.0	8.3	14.4	8.3	8.2	18.9	18.2	★★
三井住友トラスト	SMT 米国REITインデックス・オープン	-0.1	2.2	-0.7	13.1	16.5	9.1	-	20.0	20.1	★★★
マニュライフ	マニュライフ・カナダ・リートF D(ヘッジ無・年2回)《カナディアンギフト》	-0.0	0.2	2.0	2.1	12.5	5.6	-	19.7	25.0	★
野村AM	野村北米REIT投信(米ドル)毎月	0.0	2.0	0.5	13.5	16.4	9.7	-	18.3	18.2	★★★
大和AM	ダイワ米国リート・ファンド(毎月)ヘッジ無	-13.4	1,880.8	-0.7	13.8	18.3	11.8	10.7	19.8	19.3	★★★★
大和AM	ダイワ・US-REIT・オープン(毎月) B(ヘッジ無)	-79.4	7,345.8	-0.7	13.7	18.2	11.9	10.7	19.6	19.0	★★★★★
大和AM	ダイワ・US-REIT・オープン(ヘッジ無/予想分配提示)	-0.2	1.9	-0.7	14.0	-	-	-	-	-	-
大和AM	ダイワ・US-REIT・オープン(ヘッジ無/奇数月)	13.3	14.5	-0.9	-	-	-	-	-	-	-
大和AM	優先リート・オープン	-0.0	13.3	5.4	19.3	12.8	10.0	-	14.3	15.8	★★★
大和AM	ダイワ・US-REIT・ネクスト(毎月)	0.0	0.9	-0.8	9.9	14.3	-	-	21.9	-	★★
大和AM	USリート・インデックスF(ヘッジ無/毎月)	1.2	8.2	-0.7	13.2	16.9	-	-	20.2	-	★★★
SBI岡三	ワールド・リート・セレクション(米国)《十二絵巻》	-4.2	294.8	-1.0	11.7	16.2	10.5	8.9	18.7	17.7	★★★
SBI岡三	米国優先リートオープン(毎月/ヘッジ無)	-0.5	12.9	5.0	18.6	11.1	6.8	-	13.4	16.1	★★
SBI岡三	北米リート・セレクトF B(定額目標分配/ヘッジ無)《ほくと星》	0.7	17.2	-0.0	15.4	16.3	8.2	-	17.4	21.3	★★★
SBI岡三	北米リート・セレクトF D(定率目標分配/ヘッジ無)《ほくと星》	0.0	4.0	-0.0	15.4	16.3	8.4	-	17.4	21.2	★★★
フィデリティ投信	フィデリティ・USリート・ファンドB(ヘッジ無)	14.6	7,134.0	-0.5	13.4	18.0	11.0	10.4	19.5	18.9	★★★★
フィデリティ投信	フィデリティ・USリート・ファンド(隔月)(ヘッジ無)	1.6	2.3	-0.5	-	-	-	-	-	-	-
ゴールドマン・S	GS 米国REITファンドB(毎月、ヘッジ無)《コロンブスの卵》	-7.6	635.9	-0.8	15.4	16.1	6.7	7.1	20.2	20.9	★★
パインブリッジ	パインブリッジ米国REITインカムF B(ヘッジ無)《バイリンガル》	0.0	4.1	-0.8	12.4	15.9	9.3	9.0	19.8	18.9	★★★
AM-One	新光 US-REIT オープン《ゼウス》	-9.9	4,413.9	-2.0	8.1	14.4	8.3	8.2	19.1	18.5	★★
AM-One	新光 US-REIT オープン(隔月)《ゼウス(隔月)》	0.7	0.7	-2.2	-	-	-	-	-	-	-

Copyright ©2024 Ibbotson Associates Japan, Inc. 無断転載、複写(コピーなど)、配布、公開を禁じます。

運用会社	ファンド名《愛称》	月間資金増減 億円	月末純資産 億円	リターン(%) 1か月	1年	3年(年率)	5年(年率)	10年(年率)	リスク(%) 3年(年率)	5年(年率)	Morningstar ファンドスターズ
東京海上AM	東京海上・米国優先リートF(ﾍｯｼﾞ無)《プレミアムリート》	-0.2	6.6	2.9	14.4	11.0	9.0	-	13.9	15.7	★★★
東京海上AM	東京海上・US優先リートオープン(ﾍｯｼﾞ無)《Uリート》	-0.2	19.0	3.5	14.6	10.2	7.8	-	13.6	16.0	★★
マニュライフ	マニュライフ・カナダ・リートF B(ﾍｯｼﾞ無・毎月)《カナディアンギフト》	0.0	0.8	1.9	2.1	12.3	5.3	-	19.6	24.9	★
	外国REIT・米国型(円ヘッジ)										
野村AM	野村北米REIT投信(円)年2回	-0.0	2.7	-4.5	-6.9	-0.5	0.5	3.0	19.1	18.2	★★★
大和AM	ダイワ・US-REIT・オープン(年1回)ﾍｯｼﾞ有	1.9	11.8	-4.6	-4.7	2.8	3.1	4.6	20.5	19.6	★★★★★
SBI岡三	ワールド・リート・セレクション(米国/ﾍｯｼﾞ有1年)《十二絵巻》	0.0	0.0	-4.9	-5.8	1.6	2.2	3.5	18.6	17.4	★★★★
SBI岡三	北米リート・セレクトF E(資産成長/ﾍｯｼﾞ有)《ほくと星》	0.0	0.2	-3.9	-2.5	1.5	0.3	-	17.1	20.6	★★★
フィデリティ投信	フィデリティ・USリート・ファンド(資産成長型)C(ﾍｯｼﾞ有)	12.1	110.4	-5.0	-5.8	1.8	2.1	4.5	20.5	19.4	★★★★
ゴールドマン・S	GS 米国REITFC(年1回/ﾍｯｼﾞ有)《コロンブスの卵》	-0.1	1.8	-5.2	-4.4	0.2	-2.2	1.3	20.7	20.9	★★
マニュライフ	マニュライフ・カナダ・リートF C(ﾍｯｼﾞ有・年2回)《カナディアンギフト》	-0.0	0.1	-1.0	-13.9	-1.2	-2.3	-	18.0	22.5	★
野村AM	野村北米REIT投信(円)毎月	-0.1	3.7	-4.4	-6.9	-0.6	0.3	3.0	18.9	18.1	★★★
大和AM	ダイワ・US-REIT・オープン(毎月) A(ﾍｯｼﾞ有)	15.2	182.9	-4.9	-5.0	2.6	3.2	5.0	20.4	19.3	★★★★★
大和AM	優先リート・オープン(ﾍｯｼﾞ有)《イールドスターオープン円シフト》	0.0	0.5	1.0	-0.3	-2.6	1.0	-	15.1	16.0	★★★
大和AM	ダイワ米国リート・ファンド(毎月) ﾍｯｼﾞ有	0.1	3.4	-5.0	-5.5	2.3	2.8	-	20.5	19.6	★★★★
SBI岡三	ワールド・リート・セレクション(米国)ﾍｯｼﾞ有《十二絵巻》	-0.0	2.6	-4.9	-5.3	1.5	2.2	3.4	18.7	17.5	★★★
SBI岡三	米国優先リートオープン(毎月/ﾍｯｼﾞ有)	0.0	1.5	0.5	-1.7	-5.0	-2.8	-	14.6	16.6	★★
SBI岡三	北米リート・セレクトF A(定額目標分配/ﾍｯｼﾞ有)《ほくと星》	0.0	0.3	-3.9	-2.5	1.6	0.1	-	17.1	20.5	★★★
SBI岡三	北米リート・セレクトF C(定率目標分配/ﾍｯｼﾞ有)《ほくと星》	0.0	0.5	-3.9	-2.5	1.8	0.3	-	17.1	20.5	★★★★
フィデリティ投信	フィデリティ・USリート・ファンドA(ﾍｯｼﾞ有)	-0.7	303.6	-4.9	-5.8	1.7	2.1	4.4	20.4	19.3	★★★★
ゴールドマン・S	GS 米国REITファンドA(毎月、ﾍｯｼﾞ有)《コロンブスの卵》	-0.6	66.4	-5.3	-4.1	0.3	-2.0	1.3	20.8	20.9	★★
東京海上AM	東京海上・US優先リートオープン(ﾍｯｼﾞ有)《Uリート》	-0.1	3.4	-1.0	-4.5	-5.0	-1.2	-	14.7	16.5	★★
マニュライフ	マニュライフ・カナダ・リートF A(ﾍｯｼﾞ有・毎月)《カナディアンギフト》	0.0	0.3	-1.0	-14.2	-1.2	-2.3	-	17.9	22.4	★
	外国REIT・特定地域/国型										
三菱UAM	eMAXIS 欧州リートインデックス	-0.1	4.5	-2.2	11.7	6.4	1.0	-	24.5	27.8	-
三菱UAM	eMAXIS 豪州リートインデックス	-0.1	6.4	-0.7	11.5	12.3	7.2	-	25.3	31.9	-
大和AM	ダイワ・アジアリート・ファンド(年1回)	0.0	1.2	-2.3	0.3	6.4	5.8	-	15.8	18.8	-
SBI岡三	ワールド・リート・セレクション(アジア/年2回)	-0.6	11.2	-2.8	-0.2	7.9	5.3	7.9	13.2	16.8	-
ニッセイAM	ニッセイ・オーストラリア・リート・オープン(年2回)	-0.6	15.5	-1.4	1.1	8.7	3.8	-	23.5	31.9	-
SOMPO	シンガポールREITファンド(資産成長)《Sリート》	-0.5	1.7	-2.3	0.0	-	-	-	-	-	-
三井住友トラスト	アジアREIT・リサーチOp.(年2回)	-0.0	5.5	-4.5	-5.4	5.0	4.9	8.4	15.0	16.4	-
三井住友トラスト	オーストラリアREIT・リサーチ・オープン(年2回)	0.0	0.0	-1.7	1.6	8.8	4.2	-	23.0	29.2	-
三井住友DS	Jリート・アジアミックス・オープン(資産成長)	-0.2	14.1	-1.1	-0.9	3.2	4.0	7.5	12.3	16.3	-
三井住友DS	アジア好利回りリートF(年1)	-1.0	35.9	-0.9	0.2	5.3	5.1	-	16.1	19.4	-
三井住友DS	Jリート・アジアミックス・オープン(年2回)《躍動》	-0.0	1.3	-1.1	-0.9	3.2	4.0	-	12.3	16.3	-
ちばぎんAM	オーストラリア・アジアREITファンド C(ﾍｯｼﾞ無・年2回)《AAフォーカスリート》	-0.0	2.2	-2.4	-0.4	6.9	5.2	-	15.9	21.1	-
ちばぎんAM	オーストラリア・アジアREITファンド D(ﾍｯｼﾞ有・年2回)《AAフォーカスリート》	0.0	0.5	-4.2	-11.4	-4.0	-1.5	-	14.0	17.8	-
スカイオーシャン	オーストラリアREITファンド(年2回)	-0.1	8.3	-1.6	2.3	8.8	4.0	-	23.3	29.5	-
野村AM	アジア・リートオープン(毎月)	-0.1	3.0	-2.8	-3.0	5.4	4.0	-	14.0	16.2	-
日興AM	アジアリートファンド(毎月)	-0.6	25.8	-2.5	-1.9	5.7	3.9	7.0	13.0	16.2	-
日興AM	アジアREITオープン(毎月)	-0.2	12.4	-2.4	-1.9	5.6	3.9	6.9	12.9	16.1	-
三菱UAM	オーストラリア・リート・オープン(毎月)	-0.2	20.9	-0.7	11.4	12.2	7.0	8.3	25.3	31.9	-
三菱UAM	国際 アジア・リート・ファンド(通貨選択型)ﾍｯｼﾞ無(毎月)	-2.2	80.3	-2.5	-3.2	5.3	2.3	6.1	14.1	17.1	-
三菱UAM	国際 アジア・リート・ファンド(通貨選択型)円(毎月)	-0.5	16.0	-6.2	-17.2	-8.6	-6.3	0.3	14.7	16.5	-
三菱UAM	ﾏｯｺｰﾘｰ オーストラリアREITファンド《ﾍｯｼﾞ無》毎月《コアランド》	-0.0	1.9	-0.9	12.6	11.4	7.1	-	25.3	30.7	-
三菱UAM	アジア・パシフィック・セレクト・リートF(毎月)《グッド・ロケーション》	-0.5	27.8	-2.6	1.5	8.6	4.3	-	17.5	22.8	-
大和AM	ダイワ・アジアリート・ファンド(毎月)	0.0	5.1	-2.3	0.3	6.4	5.9	-	15.8	18.8	-
SBI岡三	ワールド・リート・セレクション(欧州)	0.0	5.7	-2.5	8.4	5.1	1.8	1.5	24.0	27.0	-
SBI岡三	ワールド・リート・セレクション(アジア)	-4.6	369.9	-2.8	-0.3	7.7	5.0	7.7	13.2	16.7	-
ニッセイAM	ニッセイ・オーストラリア・リート・オープン(毎月)	-0.6	35.4	-1.4	1.1	8.6	3.8	-	23.4	31.8	-
フィデリティ投信	フィデリティ・アジアリートF(毎月)	-0.0	1.2	-1.8	4.7	9.4	5.3	-	16.4	21.6	-
SOMPO	シンガポールREITファンド(毎月)《Sリート》	-0.3	2.6	-2.3	0.2	-	-	-	-	-	-
AM-One	DIAMオーストラリアリートオープン《A-REIT》	-2.8	130.8	-0.8	10.5	11.5	7.6	7.6	24.9	31.1	-
三井住友トラスト	アジアREIT・リサーチ・オープン(毎月)	-0.4	52.6	-4.5	-5.2	5.0	4.9	8.4	15.0	16.4	-
三井住友トラスト	オーストラリアREIT・リサーチ・オープン(毎月)	-3.0	210.3	-1.6	2.3	9.0	4.2	-	23.2	29.4	-
三井住友DS	アジア好利回りリートF	-10.3	790.9	-1.0	0.6	5.5	5.3	7.8	16.3	19.5	-
三井住友DS	Jリート・アジアミックス・オープン(毎月)	-4.4	108.5	-1.1	-0.9	3.1	4.0	7.6	12.3	16.3	-
ちばぎんAM	オーストラリア・アジアREITファンド A(ﾍｯｼﾞ無・毎月)《AAフォーカスリート》	-0.0	2.7	-2.4	-0.5	6.9	5.3	-	16.0	21.1	-
ちばぎんAM	オーストラリア・アジアREITファンド B(ﾍｯｼﾞ有・毎月)《AAフォーカスリート》	0.0	0.4	-4.2	-11.5	-3.8	-1.5	-	14.0	17.6	-
スカイオーシャン	オーストラリアREITファンド(毎月)	-0.1	10.2	-1.6	2.2	8.7	4.0	-	23.2	29.4	-
	外国REIT・その他										
野村AM	野村北米REIT投信(豪ドル)年2回	0.0	0.4	-3.3	1.8	7.6	4.7	5.1	23.9	24.3	-
野村AM	野村北米REIT投信(ブラジルレアル)年2回	0.0	1.2	-1.7	20.6	25.6	6.3	7.1	23.5	26.9	-
野村AM	野村北米REIT投信(南アフリカランド)年2回	0.0	0.0	-1.6	0.0	6.0	1.1	5.2	23.2	25.2	-
野村AM	野村北米REIT投信(メキシコペソ)年2回	-0.1	1.7	-0.7	29.2	28.4	15.6	-	22.9	27.6	-
野村AM	野村グローバルREITプレミアム(円)年2回	-0.0	4.9	-3.0	-6.3	-2.2	-0.6	1.8	16.4	17.4	-
野村AM	野村グローバルREITプレミアム(通貨セレクト)年2回	-0.0	12.3	0.5	19.3	18.3	8.8	7.0	19.2	24.8	-
ドイチェAM	ドイチェ・グローバルREIT投信(豪ドル/年2回)	0.0	1.7	-2.6	3.9	8.0	5.6	5.6	25.0	26.2	-
ドイチェAM	ドイチェ・グローバルREIT投信(ブラジルレアル/年2回)	0.0	3.1	-1.0	22.7	25.7	7.0	7.4	25.0	29.4	-
ドイチェAM	ドイチェ・グローバルREIT投信(南アフリカランド/年2回)	0.0	0.4	-1.0	7.0	11.4	5.8	7.9	25.0	28.4	-
ドイチェAM	ドイチェ・グローバルREIT投信(中国元/年2回)	0.0	0.4	0.6	7.1	14.1	10.0	10.0	20.2	21.6	-
野村AM	野村北米REIT投信(豪ドル)毎月	0.0	4.1	-3.3	1.8	7.6	4.7	5.1	23.8	24.2	-
野村AM	野村北米REIT投信(ブラジルレアル)毎月	-0.2	20.4	-1.7	20.6	25.6	6.3	7.2	23.5	26.9	-
野村AM	野村北米REIT投信(南アフリカランド)毎月	0.0	0.2	-1.6	0.5	6.1	1.4	5.1	23.3	25.4	-
野村AM	野村北米REIT投信(メキシコペソ)毎月	-0.5	2.2	-0.7	29.0	28.3	15.2	-	22.8	27.6	-
野村AM	野村グローバルREITプレミアム(円)毎月	-0.1	10.4	-2.9	-6.3	-2.2	-0.6	1.8	16.3	17.4	-
野村AM	野村グローバルREITプレミアム(通貨セレクト)毎月	-0.4	71.1	0.5	19.2	18.2	8.8	7.0	19.2	24.8	-
三菱UAM	国際 アジア・リート・ファンド(通貨選択型)インド・ルピー(毎月)	-5.9	245.8	-0.9	-1.5	4.4	2.6	7.2	14.2	17.9	-
三菱UAM	国際 アジア・リート・ファンド(通貨選択型)インドネシア・ルピア(毎月)	-0.1	8.1	-3.2	-6.3	3.0	1.7	6.8	16.2	22.2	-
三菱UAM	MUFJ/ﾏｯｺｰﾘｰ オーストラリアREITファンド〈Wプレミアム〉毎月《コアランド》	-0.2	10.6	0.8	10.0	6.6	3.9	-	20.7	26.0	-

Copyright ©2024 Ibbotson Associates Japan, Inc. 無断転載、複写(コピーなど)、配布、公開を禁じます。

運用会社	ファンド名《愛称》	月間資金増減 億円	月末純資産 億円	リターン(%) 1か月	1年	3年(年率)	5年(年率)	10年(年率)	リスク(%) 3年(年率)	5年(年率)	Morningstar ファンドスターズ
大和AM	通貨選択型 米国リート・αクワトロ(毎月)	-2.1	77.3	-1.2	13.3	16.1	1.4	-	19.0	23.8	-
T&D AM	米国リート・プレミアムF(毎月)円ﾍｯｼﾞ	0.0	3.6	-3.5	-11.5	-5.3	-3.6	-0.9	16.3	16.8	-
T&D AM	米国リート・プレミアムF(毎月)通貨プレミアム	0.4	32.2	0.1	-0.8	1.8	1.4	2.2	15.1	16.2	-
明治安田AM	明治安田米国リート・インカム・プレミアムF(毎月)《スリーピース》	-0.4	32.0	0.2	7.2	9.2	8.6	-	15.9	16.2	-
ドイチェAM	ドイチェ・グローバルREIT投信(豪ドル/毎月)	-0.3	6.1	-2.6	3.9	8.3	5.7	5.6	25.1	26.4	-
ドイチェAM	ドイチェ・グローバルREIT投信(ブラジルレアル/毎月)	0.0	34.1	-1.0	22.6	25.8	7.1	7.5	25.0	29.5	-
ドイチェAM	ドイチェ・グローバルREIT投信(南アフリカランド/毎月)	-0.1	1.5	-1.0	6.9	11.4	6.1	8.3	24.9	28.3	-
ドイチェAM	ドイチェ・グローバルREIT投信(中国元/毎月)	0.0	1.4	0.6	7.3	13.6	9.6	9.8	19.6	21.3	-
SOMPO	好配当グローバルREITプレミアムF 通貨ｾﾚｸﾄ《ﾄﾘﾌﾟﾙｽﾄﾗﾃｼﾞｰ》	-6.1	149.6	0.8	16.6	15.8	7.9	4.6	17.6	22.2	-
東京海上AM	東京海上・米国優先リートF(為替プレミアム)《プレミアムリート》	-0.1	13.0	0.2	0.1	-3.3	-0.3	-	14.1	15.7	-
SBI AM	グローバル・リート・トリプル・プレミアムF(毎月)《ﾄﾘﾌﾟﾙ ﾌﾟﾚﾐｱﾑ》	-2.1	46.0	-0.5	3.5	7.6	-1.7	-0.0	19.3	27.5	-
楽天投信	楽天USリート・トリプルエンジン(レアル)毎月	-1.9	109.9	6.5	39.6	36.0	9.4	7.3	23.0	28.7	-
楽天投信	楽天USリート・トリプルエンジン(豪ドル)毎月	-0.0	3.0	4.6	17.4	15.7	10.4	5.9	22.2	22.4	-
楽天投信	楽天USリート・トリプルエンジン・プラス(レアル)毎月	-0.6	22.7	4.8	35.4	29.2	8.7	-	20.5	26.2	-
カレラAM	3つの財布 欧州リートF《全日本スポーツ応援F》	-0.2	35.5	0.4	12.8	4.3	0.8	-	15.5	18.0	-
カレラAM	オーストラリアリートファンド(毎月)《テニス サポーターファンド2》	0.1	22.1	-0.6	-0.5	5.9	-0.6	-	17.4	25.8	-
	コモディティ(商品)										
日興AM	ゴールド・ファンド(ﾍｯｼﾞ有)	-0.6	112.8	-2.1	-1.1	-0.7	5.2	-	14.2	14.0	-
日興AM	ゴールド・ファンド(ﾍｯｼﾞ無)	8.6	209.9	2.4	19.0	15.2	15.0	-	12.2	11.9	-
三菱UAM	三菱UFJ 純金ファンド《ファインゴールド》	33.5	1,561.2	2.2	19.3	14.4	14.6	7.8	11.7	12.4	-
三菱UAM	eMAXISプラス コモディティインデックス	-1.1	116.8	3.0	4.3	21.6	11.0	-	17.4	17.4	-
大和AM	ダイワ/"RICI(R)"コモディティ・ファンド	-1.2	46.8	5.7	9.1	27.5	13.7	2.0	19.5	22.3	-
大和AM	ダイワ/ロジャーズ国際コモディティTM・ファンド	-0.4	49.3	5.7	8.9	27.3	13.6	1.9	19.2	22.1	-
ドイチェAM	DWS コモディティ戦略ファンド(年1回)A(ﾍｯｼﾞ有)	-20.7	30.1	-1.5	-13.1	4.4	2.1	-	16.5	15.0	-
ドイチェAM	DWS コモディティ戦略ファンド(年1回)B(ﾍｯｼﾞ無)	-4.3	66.9	3.2	3.1	20.4	10.8	-	17.5	16.4	-
ピクテ	ピクテ・ゴールド(ﾍｯｼﾞ有)	4.8	809.6	-2.2	-1.0	-1.0	5.2	2.2	13.9	14.0	-
ピクテ	ピクテ・ゴールド(ﾍｯｼﾞ無)	29.3	564.0	3.0	19.1	14.9	-	-	12.1	-	-
AM-One	DIAMコモディティパッシブ・ファンド	0.4	59.6	9.0	14.5	32.6	13.4	-0.4	23.9	28.8	-
ブラックロック	iシェアーズ コモディティインデックスF	-0.3	19.5	9.2	14.4	31.7	13.1	-0.7	23.4	28.1	-
ブラックロック	iシェアーズ ゴールドインデックスF(ﾍｯｼﾞ無)	3.5	138.3	2.4	18.9	15.2	15.0	8.1	12.1	11.7	-
ブラックロック	iシェアーズ ゴールドインデックスF(ﾍｯｼﾞ有)	1.1	4.7	-2.0	-1.0	-0.7	5.1	-	14.1	13.9	-
UBS AM	UBS原油先物ファンド	-0.4	65.5	10.8	23.0	41.9	19.0	2.2	27.4	35.4	-
ステート・S	ステートストリート・ゴールドファンド(ﾍｯｼﾞ有)	-1.6	71.4	-2.0	-1.5	-1.1	4.8	1.4	14.2	14.0	-
三井住友トラスト	SMTAMコモディティ・オープン	0.2	21.3	3.4	4.9	23.3	13.4	1.8	16.1	15.6	-
三井住友トラスト	SMT ゴールドインデックス・オープン(ﾍｯｼﾞ有)	-1.3	40.8	-2.0	-1.4	-1.1	5.0	-	14.2	14.0	-
三井住友トラスト	SMT ゴールドインデックス・オープン(ﾍｯｼﾞ無)	-0.6	56.3	2.4	19.1	15.2	14.9	-	12.2	11.8	-
三井住友DS	三井住友DS・ゴールドインデックス・ファンド(ﾍｯｼﾞ有)	0.2	9.6	-2.0	-1.1	-	-	-	-	-	-
SBI AM	SBI・iｼｪｱｰｽﾞ・ゴールドファンド(ﾍｯｼﾞ有)	1.2	8.8	-2.6	-	-	-	-	-	-	-
SBI AM	SBI・iｼｪｱｰｽﾞ・ゴールドファンド(ﾍｯｼﾞ無)	10.1	31.1	1.8	-	-	-	-	-	-	-
りそなAM	Smart-i ゴールドファンド(ﾍｯｼﾞ無)	0.3	8.9	2.6	19.0	-	-	-	-	-	-
りそなAM	Smart-i ゴールドファンド(ﾍｯｼﾞ有)	0.4	1.7	-1.9	-1.0	-	-	-	-	-	-
	オルタナティブ(マーケットニュートラル/ロングショート/マルチストラテジー)										
野村AM	ノムラ・グローバルトレンド(円)年2回	0.0	7.3	-3.9	-12.4	-0.4	3.5	2.6	14.1	13.7	-
野村AM	野村ウエスタン・世界債券戦略ファンド A	0.0	3.9	-4.7	-4.8	-8.4	-3.1	-	16.3	15.1	-
野村AM	ノムラ・グローバルトレンド(資源国通貨)年2回	-0.0	6.8	-1.8	3.5	14.4	10.6	7.6	21.5	19.5	-
野村AM	野村ウエスタン・世界債券戦略ファンド B	0.0	0.5	-0.4	15.7	6.3	5.7	-	12.3	13.2	-
野村AM	ノムラ・グローバルトレンド(アジア通貨)年2回	0.0	8.8	-0.1	1.2	12.2	13.1	10.1	19.2	16.5	-
野村AM	世界分散投資戦略ファンド《グローバル・ビュー》	-1.0	53.9	-0.7	-0.4	-5.6	0.6	-	10.2	9.5	-
野村AM	野村PIMCO・トレンド戦略ファンド A	-1.4	19.5	-1.7	-10.9	-	-	-	-	-	-
野村AM	野村PIMCO・トレンド戦略ファンド B	-3.1	58.1	3.6	6.4	-	-	-	-	-	-
日興AM	グローバル・ダイナミックヘッジα《ゼロ・トレンド》	-0.3	23.8	0.4	-2.5	-	-	-	-	-	-
三菱UAM	マクロ・トータル・リターン・ファンド	-0.9	47.0	0.3	-8.5	-5.3	-1.1	-	8.3	7.2	-
三菱UAM	日本配当追求株F(価格変動抑制型)《はいとう日本》	-0.3	28.1	-0.4	4.5	4.0	-1.1	-	5.4	5.5	-
三菱UAM	AI日本株式オープン(絶対収益追求型)《日本AI(あい)》	-0.3	18.4	0.2	0.1	-0.9	-1.6	-	2.8	3.3	-
三菱UAM	百戦錬磨の名人ファンド	-0.0	0.3	1.1	9.3	3.5	-	-	2.5	-	-
大和AM	世界株式トレンドフォロー戦略F(ロング)《トレフォロL》	-0.1	3.4	-6.5	-4.8	-2.6	3.3	-	13.8	15.5	-
大和AM	世界株式トレンドフォロー戦略F(ロング・ショート)《トレフォロLS》	-0.0	1.4	-3.9	-5.7	-7.2	-3.9	-	5.9	6.0	-
大和AM	マンAHLスマート・レバレッジ戦略F《スマレバ》	-8.8	351.4	-0.3	2.4	-4.5	-	-	10.9	-	-
大和AM	メガトレンド・ロング・ショート・ファンド	0.0	0.7	-2.4	-8.8	-19.6	-	-	17.3	-	-
大和AM	トレンド・キャッチ戦略ファンド《クラッシュハンター》	-0.1	20.9	-1.9	-5.1	-9.8	-	-	17.1	-	-
SBI岡三	日本ニューテクノロジーOp.《地球視点》	5.9	124.1	7.2	35.3	9.4	16.1	12.0	15.3	16.5	-
T&D AM	ロボット戦略 世界分散F《資産の番人》	-0.7	66.1	-2.2	-7.3	-1.6	1.2	-	11.0	10.2	-
T&D AM	ロボット戦略Ⅱ 世界成長ファンド《あんしんロボ》	-0.6	30.9	-0.3	1.6	-1.0	3.7	-	9.6	9.0	-
シュローダー	シュローダー・ツーシグマ・ダイバーシファイド・ファンド	-0.4	13.2	7.7	32.7	-	-	-	-	-	-
ゴールドマン・S	GS 日本フォーカス・グロース マーケット・ニュートラル	-1.0	26.5	-2.2	-3.3	-4.4	-	-	8.6	-	-
AM-One	AR国内バリュー株式F《サムライバリュー》	-0.7	19.5	0.0	9.0	5.1	1.8	3.3	4.8	5.4	-
AM-One	世界株配当収益追求F(価格変動抑制型)《はいとうドリ》	0.0	3.2	0.3	-2.2	-0.8	-2.2	-	2.6	2.7	-
ブラックロック	BR世界株式絶対収益追求ファンド(ﾍｯｼﾞ無)	-0.1	8.0	5.0	20.4	14.2	6.7	-	10.0	9.1	-
ブラックロック	BR世界株式絶対収益追求ファンド(ﾍｯｼﾞ有)	0.0	0.2	0.5	0.8	-1.1	-2.0	-	3.8	4.2	-
ブラックロック	BR・スタイル・アドバンテージ・ポートフォリオ(円/年1回)	0.3	96.7	4.2	11.6	7.7	-1.9	-	7.8	8.3	-
ブラックロック	BR・イノベーター株式・ヘッジファンド(ﾍｯｼﾞ無)	-0.1	0.1	8.0	30.1	-	-	-	-	-	-
ブラックロック	BR・イノベーター株式・ヘッジファンド(限定ﾍｯｼﾞ有)	0.0	0.1	1.9	5.3	-	-	-	-	-	-
HSBC	HSBCオルタナティブ・バランス・ファンド《マルチアシスト》	-0.0	0.3	-0.8	-2.5	-2.0	-	-	3.1	-	-
ステート・S	国債ロング・ショート2.5戦略F(年2回)《イールドハンティング2.5》	-2.6	66.8	1.9	6.1	-5.3	-	-	9.6	-	-
三井住友トラスト	国内株式絶対収益追求型ファンド	-0.0	2.4	-2.3	-12.2	-7.2	-	-	4.7	-	-
三井住友トラスト	米国株式デイリートレンド戦略F	-4.9	21.8	-0.3	-0.5	-2.4	-	-	7.0	-	-
三井住友DS	日本高配当株フォーカス(マイルドジャパン)	0.0	1.4	-0.8	2.2	2.4	-0.2	-	3.8	3.5	-
三井住友DS	マイ・ウェイ・ジャパン	0.1	75.3	-0.2	2.1	1.8	1.7	-	2.5	2.7	-
三井住友DS	コモディティ・アルファ戦略ファンド	-0.3	11.3	5.1	20.3	-	-	-	-	-	-
スパークス	スパークス・日本株・ロング・ショートF《ベスト・アルファ》	-0.5	19.0	0.9	8.3	4.5	6.7	5.2	7.7	7.9	-

Copyright ©2024 Ibbotson Associates Japan, Inc. 無断転載、複写(コピーなど)、配布、公開を禁じます。

運用会社	ファンド名《愛称》	月間資金増減 億円	月末純資産 億円	リターン(%) 1か月	1年	3年(年率)	5年(年率)	10年(年率)	リスク(%) 3年(年率)	5年(年率)	Morningstar ファンドスターズ
スパークス	スパークス・ベスト・ピック・ファンドⅡ(日本・アジア)マーケットヘッジ有	-0.3	5.3	-0.8	-1.1	-8.5	-	-	10.7	-	-
BNYメロン	BNYメロン・リアル・リターン・ファンド A(ヘッジ有)	-0.4	23.9	-0.3	-4.4	-3.2	0.7	0.3	6.2	7.5	-
BNYメロン	BNYメロン・リアル・リターン・ファンド B(ヘッジ無)	-1.3	102.3	4.2	14.0	11.4	9.5	5.9	9.5	9.3	-
BNYメロン	BNYメロン・日本株式ダイナミック戦略ファンド《臨機応変》	-0.3	30.2	9.2	9.1	-0.6	3.1	-	12.0	11.1	-
BNYメロン	BNYメロン・日本中小型株式ダイナミック戦略F《風神雷神》	-0.3	23.7	5.6	-15.5	-6.3	-0.0	-	14.1	14.3	-
楽天投信	楽天・米国株式トレンドプラス・ファンド《USAトレプラ》	-0.1	0.7	2.2	15.5	-	-	-	-	-	-
ファイブスター	ユナイテッド・マルチ・マネージャーF1《新・フルーツ王国》	-0.0	4.0	2.0	9.0	3.4	4.3	0.4	8.4	8.3	-
ファイブスター	ファイブスター日経225ニュートラルファンド	-0.0	2.6	0.1	-	-	-	-	-	-	-
お金のデザイン	お金のデザイン・リキッド・オルタナティブ・ファンド(円ヘッジあり)	0.9	71.1	0.8	-3.1	2.5	-	-	6.3	-	-
野村AM	ノムラ・グローバルトレンド(円)毎月	0.0	1.9	-3.9	-12.3	-0.4	3.5	2.6	14.0	13.7	-
野村AM	野村ウエスタン・世界債券戦略ファンド C	0.0	0.7	-4.6	-4.9	-8.5	-3.2	-	16.3	15.0	-
野村AM	ノムラ・グローバルトレンド(資源国通貨)毎月	-0.3	9.4	-1.8	3.5	14.7	10.7	7.6	21.5	19.4	-
野村AM	野村ウエスタン・世界債券戦略ファンド D	0.0	0.4	-0.4	15.6	6.4	5.9	-	12.3	13.1	-
野村AM	ノムラ・グローバルトレンド(アジア通貨)毎月	-0.1	4.6	-0.1	1.2	12.2	13.1	10.1	19.1	16.4	-
大和AM	NWQグローバル厳選証券(米国株プラス)毎月《ダブルチャンス》	-0.1	0.9	3.7	23.7	11.5	-	-	12.5	-	-
ファイブスター	MASAMITSU Link-U・ビッグデータF	-0.0	1.8	4.3	2.3	-4.2	1.9	-	14.8	13.5	-
ファイブスター	日本株ロングショート戦略F《いつつぼし》	0.0	11.6	4.9	12.5	1.6	7.1	-	11.2	11.2	-
	トレーディング・ブルベア型(株式/債券/通貨)										
野村AM	スーパー ボンド ベア オープン4	-0.1	26.2	1.1	-10.4	-2.3	-	-	10.0	-	-
野村AM	野村ハイパーブル・ベア9(日本ハイパーブル9)	-16.3	71.1	22.6	102.6	-	-	-	-	-	-
野村AM	野村ハイパーブル・ベア9(日本ハイパーベア9)	10.6	28.1	-19.9	-59.3	-	-	-	-	-	-
野村AM	野村ブル・ベア セレクト9(米国株スーパーブル9)	0.2	7.3	2.8	18.1	-	-	-	-	-	-
野村AM	野村ブル・ベア セレクト9(米国株スーパーベア9)	-0.1	10.2	-3.2	-21.7	-	-	-	-	-	-
野村AM	野村ブル・ベア セレクト9(米国国債4倍ブル9)	0.7	21.5	-4.8	-21.0	-	-	-	-	-	-
野村AM	野村ブル・ベア セレクト9(米国国債4倍ベア9)	0.0	2.9	4.3	13.1	-	-	-	-	-	-
野村AM	野村ブル・ベア セレクト9(円安ドル高トレンド9)	0.3	3.6	10.2	40.9	-	-	-	-	-	-
野村AM	野村ブル・ベア セレクト9(円高ドル安トレンド9)	5.0	32.9	-9.7	-33.4	-	-	-	-	-	-
日興AM	日本トレンドセレクト:ハイパー・ウェイブ	-5.1	123.4	17.9	78.8	20.2	24.8	18.6	31.0	34.7	-
日興AM	日本トレンドセレクト:リバース・トレンド	3.6	39.2	-8.4	-29.0	-14.4	-16.3	-14.2	15.1	16.5	-
大和AM	NYダウ・トリプル・レバレッジ《3σ》	-3.3	29.6	4.4	27.7	12.8	-	-	44.4	-	-
大和AM	ブル3倍日本株ポートフォリオ6	-31.5	272.2	27.6	130.5	-	-	-	-	-	-
大和AM	ベア2倍日本株ポートフォリオ6	12.2	57.9	-16.0	-50.6	-	-	-	-	-	-
大和AM	NASDAQ100 3倍ブル	-13.9	215.5	8.0	145.5	2.2	-	-	64.3	-	-
大和AM	NASDAQ100 3倍ベア	0.7	28.4	-9.3	-70.3	-43.5	-	-	64.7	-	-
大和AM	レバレッジ・ドラッカー研究所米国株ファンド	3.0	11.6	19.4	130.4	-	-	-	-	-	-
大和AM	iFreeレバレッジ S&P500	-16.7	252.2	4.7	34.8	11.0	19.4	-	31.8	34.7	-
大和AM	iFreeレバレッジ NASDAQ100	-126.3	2,584.2	5.4	86.6	7.5	31.2	-	42.9	42.4	-
大和AM	iFreeレバレッジ FANG+	4.1	122.9	9.7	164.1	2.4	-	-	57.2	-	-
大和AM	iFreeレバレッジ NASDAQ次世代50	-0.3	6.1	-2.9	-5.3	-	-	-	-	-	-
大和AM	iFreeレバレッジ ATMX+	0.6	4.4	-24.8	-55.4	-	-	-	-	-	-
大和AM	S&P500 3倍ブル	0.1	2.9	6.9	-	-	-	-	-	-	-
大和AM	S&P500 3倍ベア	0.2	1.9	-7.7	-	-	-	-	-	-	-
T&D AM	日本債券ベアファンド(5倍型)	-2.5	75.7	1.4	-12.9	-3.0	-1.8	-5.3	12.4	10.8	-
T&D AM	S&P500・4倍ブル型ファンド	-2.1	16.1	8.6	68.7	-	-	-	-	-	-
T&D AM	T&Dダブルブル・ベア・シリーズ9(インド・ダブルブル)	-0.2	1.1	-3.9	-	-	-	-	-	-	-
T&D AM	T&Dダブルブル・ベア・シリーズ9(インド・ダブルベア)	0.0	0.0	2.7	-	-	-	-	-	-	-
T&D AM	T&Dダブルブル・ベア・シリーズ9(中国・ダブルブル)	0.2	1.4	-17.1	-	-	-	-	-	-	-
T&D AM	T&Dダブルブル・ベア・シリーズ9(中国・ダブルベア)	4.3	5.0	15.2	-	-	-	-	-	-	-
T&D AM	T&Dダブルブル・ベア・シリーズ9(ナスダック100・ダブルブル)	-0.7	7.9	15.0	-	-	-	-	-	-	-
T&D AM	T&Dダブルブル・ベア・シリーズ9(ナスダック100・ダブルベア)	6.1	10.4	-14.7	-	-	-	-	-	-	-
T&D AM	T&Dダブルブル・ベア・シリーズ9(金・ダブルブル)	0.0	0.8	-5.4	-	-	-	-	-	-	-
T&D AM	T&Dダブルブル・ベア・シリーズ9(金・ダブルベア)	0.0	0.1	5.2	-	-	-	-	-	-	-
農中全共AM	NZAM・レバレッジ 日本株式2倍ブル	0.6	23.8	17.8	78.4	19.6	-	-	30.9	-	-
農中全共AM	NZAM・レバレッジ 米国株式2倍ブル	-0.5	22.2	4.7	35.3	11.0	-	-	31.8	-	-
農中全共AM	NZAM・レバレッジ 米国株式2倍ブル(NASDAQ100)	-0.4	5.7	5.3	-	-	-	-	-	-	-
農中全共AM	NZAM・レバレッジ 中国株式2倍ブル	0.5	3.7	-18.4	-	-	-	-	-	-	-
農中全共AM	NZAM・レバレッジ インド株式2倍ブル	3.9	29.6	-4.8	-	-	-	-	-	-	-
AM-One	One 日本株ダブル・ブルファンド2	-2.9	16.6	17.7	78.6	-	-	-	-	-	-
AM-One	One 日本株ダブル・ベアファンド2	6.3	40.4	-16.0	-50.4	-	-	-	-	-	-
三井住友トラスト	SMTAM S&P500戦略F(株価水準レバレッジ比率調整型)《レバライズ》	-0.0	3.7	3.3	29.2	-	-	-	-	-	-
SBI AM	SBI 日本株4.3ブル	-32.3	311.5	40.7	206.0	25.5	32.2	-	67.3	77.4	-
SBI AM	SBI 日本株3.8ベアII	62.8	162.6	-28.9	-75.8	-	-	-	-	-	-
楽天投信	楽天日本株トリプル・ブル	-13.4	123.8	27.5	129.2	24.7	31.3	20.8	46.7	52.9	-
楽天投信	楽天日本株4.3倍ブル	-54.3	486.7	40.9	206.0	25.0	32.9	-	67.4	77.3	-
楽天投信	楽天日本新興市場株ダブル・ブル	-1.1	7.5	1.1	-22.9	-37.9	-20.0	-	46.4	58.8	-
楽天投信	楽天レバレッジNASDAQ-100《レバナス》	-21.2	484.7	5.3	84.7	-	-	-	-	-	-
楽天投信	楽天日本株トリプル・ベアV	4.6	23.3	-23.3	-66.5	-	-	-	-	-	-
楽天投信	楽天日本株3.8倍ベアII	52.0	154.7	-28.8	-75.9	-	-	-	-	-	-
au AM	auAMレバレッジ NASDAQ100	0.4	219.4	5.4	87.1	-	-	-	-	-	-
	その他										
アライアンス・B	AB M&Aプレミアム(ヘッジ有)	-0.6	2.3	-2.7	-1.7	-	-	-	-	-	-
アライアンス・B	AB M&Aプレミアム(ヘッジ無)	-0.1	0.9	2.0	17.4	-	-	-	-	-	-
ペイペイAM	PayPay投信 米国株式ボラティリティ戦略(ヘッジ無)	-0.4	3.6	6.3	22.0	10.0	-	-	14.0	-	-
楽天投信	楽天ボラティリティ・ファンド(資産成長型)《楽天ボルティ》	-0.1	4.4	2.1	15.2	4.2	5.4	-	15.1	25.0	-
楽天投信	楽天ボラティリティ・ファンド(毎月)《楽天ボルティ》	-0.1	4.1	2.1	14.9	4.2	5.7	-	15.1	25.9	-

Copyright ©2024 Ibbotson Associates Japan, Inc. 無断転載、複写(コピーなど)、配布、公開を禁じます。

運用会社	ファンド名《愛称》	月間資金増減 億円	月末純資産 億円	リターン(%) 1か月	1年	3年(年率)	5年(年率)	10年(年率)	リスク(%) 3年(年率)	5年(年率)	Morningstar ファンドスターズ
	【SMA・ラップなど投資一任口座専用投信】										
	SMA・ラップ：アロケーション型										
野村AM	ゴールベースラップ専用ファンド・レベル1	-0.1	0.3	1.5	7.4	-	-	-	-	-	-
野村AM	ゴールベースラップ専用ファンド・レベル2	0.0	0.3	2.7	12.6	-	-	-	-	-	-
野村AM	ゴールベースラップ専用ファンド・レベル3	0.3	0.5	3.2	16.8	-	-	-	-	-	-
野村AM	ゴールベースラップ専用ファンド・レベル4	0.0	1.1	4.3	21.4	-	-	-	-	-	-
野村AM	ゴールベースラップ専用ファンド・レベル5	0.0	0.2	4.7	23.4	-	-	-	-	-	-
野村AM	野村PIMCO・トレンド戦略F（ﾄﾞﾙ売り円買い)(野村SMA・EW)	0.2	1.1	-1.6	-	-	-	-	-	-	-
三菱UAM	オルタナティブ資産セレクション(ラップ)	0.6	109.5	0.3	6.7	12.2	7.4	-	12.3	15.1	★★★
三菱UAM	ダイナミックアロケーションファンド(ラップ)	-29.8	896.2	2.5	7.9	-	-	-	-	-	-
三菱UAM	ラップ向けダイナミックアロケーションファンド	0.0	18.9	2.5	7.7	-	-	-	-	-	-
三菱UAM	ラップ向けアクティブアロケーションファンド	0.2	3.6	2.1	9.3	-	-	-	-	-	-
三菱UAM	アクティブアロケーションファンド(ラップ向け)	-0.6	4.6	2.1	9.4	-	-	-	-	-	-
大和AM	ダイワFEグローバル・バリュー株ファンド(ダイワSMA)	-0.2	16.3	4.9	20.3	17.9	13.3	8.9	10.8	13.4	★★★★★
大和AM	ダイワFW 複合資産戦略セレクト	-0.4	9.7	-0.2	-0.6	-	-	-	-	-	-
AM-One	Oneグローバル最適化バランス(安定型)<ラップ>	0.0	2.4	-0.4	-	-	-	-	-	-	-
AM-One	Oneグローバル最適化バランス(成長型)<ラップ>	-0.2	9.6	2.9	-	-	-	-	-	-	-
朝日ライフAM	ALAMCO ETFバランスファンド 積極型(一任)	0.3	3.6	3.5	-	-	-	-	-	-	-
朝日ライフAM	ALAMCO ETFバランスファンド やや積極型(一任)	1.2	7.6	2.9	-	-	-	-	-	-	-
朝日ライフAM	ALAMCO ETFバランスファンド 中立型(一任)	1.8	6.8	2.2	-	-	-	-	-	-	-
朝日ライフAM	ALAMCO ETFバランスファンド やや安定型(一任)	0.5	3.2	1.8	-	-	-	-	-	-	-
朝日ライフAM	ALAMCO ETFバランスファンド 安定型(一任)	0.2	1.9	1.5	-	-	-	-	-	-	-
三井住友DS	三井住友DS・FW専用ポートフォリオ・レベル1(保守型)	0.0	0.2	0.2	-	-	-	-	-	-	-
三井住友DS	三井住友DS・FW専用ポートフォリオ・レベル2(安定型)	0.3	2.4	1.0	-	-	-	-	-	-	-
三井住友DS	三井住友DS・FW専用ポートフォリオ・レベル3(安定成長型)	0.9	9.2	1.5	-	-	-	-	-	-	-
三井住友DS	三井住友DS・FW専用ポートフォリオ・レベル4(成長型)	1.3	5.1	1.9	-	-	-	-	-	-	-
三井住友DS	三井住友DS・FW専用ポートフォリオ・レベル5(積極成長型)	0.4	2.1	2.4	-	-	-	-	-	-	-
キャピタル	キャピタル・アメリカン・バランス・ファンドF(限定ﾍｯｼﾞ)	2.1	154.3	0.8	-	-	-	-	-	-	-
キャピタル	キャピタル・インカム・ビルダー・ファンドF（ﾄﾞﾙ売り円買い）	0.7	90.3	-0.2	-	-	-	-	-	-	-
キャピタル	キャピタル・エマージング・ストラテジー・ファンドF	64.4	64.8	2.8	-	-	-	-	-	-	-
キャピタル	キャピタル・グローバル・アロケーション・ファンドF	154.6	157.8	4.7	-	-	-	-	-	-	-
いちよしAM	いちよしファンドラップ専用 オルタナティブ	6.5	731.1	0.5	4.2	4.5	5.9	-	4.6	5.7	★★★
いちよしAM	いちよしファンドラップ専用投資信託 N オルタナティブ	1.4	1.9	0.3	-	-	-	-	-	-	-
Monex	MSVグローバル資産配分Ⅰ(保守型)	0.0	1.0	0.9	3.6	-1.9	0.5	-	5.4	5.1	★
Monex	MSVグローバル資産配分Ⅱ(安定型)	-1.5	41.9	2.2	10.4	1.7	3.1	-	6.8	6.7	★
Monex	MSVグローバル資産配分Ⅲ(安定成長型)	-1.7	166.8	3.1	16.3	6.2	6.5	-	8.6	9.0	★★
Monex	MSVグローバル資産配分Ⅳ(成長型)	1.2	190.3	3.9	22.5	10.9	10.1	-	10.8	12.1	★★★★
Monex	MSVグローバル資産配分Ⅴ(積極成長型)	1.2	38.3	4.4	25.8	13.0	11.7	-	11.8	13.6	★★★★
Monex	MSV 内外ETF資産配分ファンド(A)	0.0	0.2	0.7	4.1	-0.3	0.8	-	3.7	3.3	-
Monex	MSV 内外ETF資産配分ファンド(B)	-0.1	0.8	1.8	8.5	2.8	2.8	-	4.7	4.3	-
Monex	MSV 内外ETF資産配分ファンド(C)	0.2	4.6	2.7	13.0	5.9	5.1	-	6.1	5.8	-
Monex	MSV 内外ETF資産配分ファンド(D)	0.3	27.6	3.7	18.9	9.7	8.1	-	7.8	7.7	-
Monex	MSV 内外ETF資産配分ファンド(E)	0.3	50.5	4.0	21.5	11.8	10.0	-	9.1	9.4	-
Monex	MSV 内外ETF資産配分ファンド(F)	2.0	87.6	4.2	23.2	13.0	11.2	-	10.3	10.9	-
Monex	MSV 内外ETF資産配分ファンド(G)	2.9	77.6	4.4	25.1	14.3	12.4	-	11.4	12.4	-
Monex	MSV 内外ETF資産配分ファンド(H)	0.7	23.9	4.6	26.5	15.3	13.5	-	12.5	13.9	-
SUSTEN	グローバル資産分散ポートフォリオ(R)	-0.3	14.9	3.4	20.8	8.2	-	-	12.1	-	★★★
	SMA・ラップ：国内株式・大型・ブレンド型/割安型/成長型										
野村AM	リサーチ・アクティブ・オープン(野村SMA)	-0.1	4.9	5.9	31.7	12.4	14.7	10.5	14.9	16.3	★★★★
野村AM	ノムラ・ジャパン・オープン(野村SMA)	0.0	3.4	8.9	31.2	15.9	14.2	10.4	14.5	16.1	★★★★
野村AM	ストラテジック・バリュー・オープン (SMA)	-0.1	9.4	8.4	39.9	22.4	16.1	10.9	12.3	16.2	★★★★★
野村AM	リサーチ・アクティブ・オープン(SMA・EW)	-0.2	20.0	5.9	31.8	12.1	14.4	-	14.8	16.2	★★★★
野村AM	ストラテジック・バリュー・オープン(SMA・EW)	3.7	82.9	8.4	39.8	22.3	15.9	-	12.3	16.2	★★★★★
野村AM	野村セレクト・オポチュニティ(野村SMA・EW)	10.5	213.6	8.9	32.5	16.3	18.6	-	13.7	15.8	★★★★★
野村AM	ノムラ・ザ・セレクト(野村SMA・EW)	0.0	85.8	5.4	22.0	6.9	14.5	-	14.6	16.7	★★★★
野村AM	ラップ専用・日本株式アクティブ(セレクト・オポチュニティ)	0.2	2.2	8.9	-	-	-	-	-	-	-
野村AM	FW（ウエルス・スクエア)日本株式	-7.9	248.5	7.9	33.8	15.0	12.7	-	11.5	13.5	★★★★
野村AM	野村日本株インデックス(野村投資一任口座)	2.9	580.2	7.8	32.0	14.7	12.7	9.8	12.0	14.1	★★★
野村AM	野村TOPIXインデックス(野村SMA・EW)	-0.1	81.2	7.8	32.2	14.7	12.7	-	12.0	14.1	★★★
野村AM	野村日経225インデックス(野村SMA・EW)	2.0	44.3	8.4	35.3	11.2	-	-	15.0	-	★★
日興AM	国内株式エンハンスト運用戦略ファンド(SMA)	-0.3	3.2	8.0	33.1	16.6	13.1	-	12.4	13.9	★★★★
日興AM	国内株式アクティブバリューファンド(SMA)	-1.1	12.2	6.6	36.4	17.6	14.4	-	11.1	13.5	★★★★★
三菱UAM	国内株式セレクション(ラップ)	-12.5	411.8	7.5	28.8	13.5	12.3	-	11.4	13.6	★★★
三菱UAM	ファンド・マネジャー(国内株式)	1.7	19.0	7.8	32.3	14.7	12.9	9.9	11.9	14.0	★★★★
三菱UAM	国内株式インデックス・オープン(ラップ)	13.4	608.7	7.8	32.3	14.7	-	-	11.9	-	★★★★
三菱UAM	ラップ向けインデックスf 国内株式	1.2	123.2	7.8	32.2	-	-	-	-	-	-
大和AM	ダイワTOPIXインデックス(ダイワSMA)	-0.8	112.5	7.8	31.9	14.5	12.6	-	12.0	14.1	★★★
大和AM	ダイワ日経225インデックス(ダイワSMA)	-9.9	25.7	8.4	35.1	11.2	13.6	-	15.0	16.7	★★★
大和AM	ダイワFW TOPIXインデックス	2.5	229.2	7.8	31.9	14.5	12.6	-	12.0	14.1	★★★
大和AM	ダイワFW 日経225インデックス	1.9	225.7	8.4	35.1	11.2	13.7	-	15.0	16.7	★★★
大和AM	日本成長株F(投資一任)	0.4	25.0	7.0	30.8	9.1	13.7	-	14.5	15.2	★★★★
大和AM	ダイワFWオンライン TOPIXインデックス	0.3	61.7	7.8	32.1	14.7	12.7	-	12.0	14.1	★★★
大和AM	ダイワ国内株式インデックス(ラップ)	16.0	246.7	7.8	32.3	-	-	-	-	-	-
ニッセイAM	FWニッセイ国内株インデックス	0.4	2.1	7.8	32.0	-	-	-	-	-	-
フィデリティ投信	フィデリティ・ジャパン・オープン(野村SMA)	-0.2	5.4	6.3	24.8	8.1	13.1	10.2	13.9	15.5	★★★★
フィデリティ投信	フィデリティ・日本株式・ファンド(ファンドラップ)	-0.2	1.4	5.4	20.7	9.1	-	-	10.4	-	★
ゴールドマン・S	GS 日本株厳選投資ファンド(ダイワ投資一任)	-0.9	337.3	5.3	28.6	10.3	16.2	-	16.2	16.4	★★★★★
ゴールドマン・S	GS 日本成長株集中投資ファンド(SMA)	-0.3	3.2	5.3	28.5	-	-	-	-	-	-
AM-One	たわらノーロード 国内株式<ラップ>	0.8	145.2	7.8	32.3	14.8	12.8	9.8	12.0	14.1	★★★
しんきんAM	しんきん国内株式インデックス(投資一任用)	0.0	0.6	8.4	35.2	-	-	-	-	-	-

Copyright ©2024 Ibbotson Associates Japan, Inc. 無断転載、複写(コピーなど)、配布、公開を禁じます。

運用会社	ファンド名《愛称》	月間資金増減 億円	月末純資産 億円	リターン(%) 1か月	1年	3年(年率)	5年(年率)	10年(年率)	リスク(%) 3年(年率)	5年(年率)	Morningstar ファンドスターズ
三井住友トラスト	国内株式SMTBセレクション(SMA)	-18.8	2,068.2	6.5	31.3	14.0	12.7	-	12.3	13.9	★★★
三井住友トラスト	日本株式インデックス・オープン(SMA)	-1.6	20.8	7.8	31.9	14.4	12.5	9.6	11.9	14.1	★★★
三井住友DS	SMBCファンドラップ・日本バリュー株	49.4	1,838.5	7.4	35.8	20.6	16.9	11.7	13.1	14.0	★★★★★
三井住友DS	SMBCファンドラップ・日本グロース株	23.3	847.6	2.4	14.0	1.4	8.5	6.6	14.8	15.6	★
三井住友DS	大和住銀ジャパン・ファンダメンタル・アクティブ・F(ダイワSMA)	-0.1	15.0	7.7	37.0	16.9	15.5	-	13.4	14.9	★★★★★
三井住友DS	日興FWS・日本株クオリティ	0.6	18.5	2.4	8.4	-	-	-	-	-	-
三井住友DS	日興FWS・日本株市場型アクティブ	0.4	19.4	4.4	31.6	-	-	-	-	-	-
三井住友DS	日興FWS・日本株インデックス	4.0	95.1	7.8	32.2	-	-	-	-	-	-
スパークス	スパークス・日本株式ファンド(ラップ)	0.2	2.2	4.1	26.7	8.7	13.5	-	12.8	14.9	★★★
スパークス	スパークス・厳選投資ファンド(野村SMA・EW)	-0.6	815.5	8.6	36.9	7.9	12.4	-	16.3	16.1	★★★
楽天投信	楽天・日本株式バリュー・ファンド<ラップ向け>	0.1	0.1	6.3	-	-	-	-	-	-	-
りそなAM	FWりそな国内株式アクティブファンド	25.9	673.1	6.3	25.6	10.2	11.9	-	12.5	13.7	★★
りそなAM	FWりそな国内株式インデックスファンド	18.6	813.3	7.8	31.9	14.5	12.5	-	11.9	14.0	★★★
	SMA・ラップ：国内株式・中小型・ブレンド型/割安型/成長型/その他										
野村AM	ノムラ・ジャパン・バリュー・オープン(野村SMA)	-0.1	6.9	5.0	31.1	14.3	12.9	11.9	9.6	13.0	★★★★
野村AM	野村ジャパンドリーム(野村SMA・EW)	-0.6	53.3	-1.3	-6.1	-7.7	2.6	-	17.6	20.7	★★
野村AM	野村日本小型株セレクト(野村SMA・EW)	0.1	24.3	1.6	10.0	2.7	-	-	12.1	-	★
野村AM	野村ファンドラップ日本株	2.6	561.5	5.8	28.2	13.3	13.5	9.8	12.9	15.2	★★★★
大和AM	ダイワ日本株・バリュー発掘ファンド(ダイワSMA)	3.8	20.3	9.3	28.8	6.7	9.8	11.6	12.7	16.6	★★★
大和AM	ダイワ日本株ニュー・グロース・ファンド(ダイワSMA)	-0.1	7.7	1.2	34.0	9.7	14.0	-	21.2	22.3	★★★★
大和AM	ダイワFW 日本株式セレクト	42.2	6,718.0	6.1	28.4	11.8	13.2	9.3	12.4	14.1	★★
JPモルガン	JPM中小型株オープン(野村SMA)	-0.0	5.5	4.3	21.5	-1.4	8.0	8.2	15.9	17.8	★★★
JPモルガン	JPM中小型株オープン(野村SMA・EW)	-0.2	22.7	4.3	21.7	-1.4	8.1	-	15.8	17.8	★★★
シュローダー	シュローダー日本ファンド(野村SMA)	-1.1	65.2	6.4	30.3	16.3	12.6	10.9	11.2	14.8	★★★★
シュローダー	シュローダー日本ファンド(野村SMA・EW)	-0.8	119.8	6.4	30.4	16.4	12.7	-	11.2	14.8	★★★★
フィデリティ投信	フィデリティ・中小型株・オープン(野村SMA)	0.0	3.3	0.9	20.6	7.4	10.6	8.9	14.2	16.5	★★
AM-One	国内株式アクティブファンドセレクション(ラップ)	0.3	21.9	6.9	30.3	9.0	13.4	-	14.4	17.1	★★★★★
AM-One	新光日本株式変動抑制型ファンド(ファンドラップ)	-0.9	7.8	4.4	27.2	9.5	5.7	-	9.5	11.7	★★
三井住友トラスト	中小型株式オープン(SMA)	-0.2	2.4	1.8	9.0	0.2	7.8	8.7	16.3	18.7	★★★
三井住友DS	SMBCファンドラップ・日本中小型株	7.1	262.9	3.5	15.6	6.9	11.4	8.9	13.8	16.0	★★★★
スパークス	スパークス・日本中小型株式ファンド(ラップ)	-0.4	9.1	2.0	16.3	9.1	9.9	-	11.4	14.5	★★★
スパークス	スパークス・厳選株ファンド・ヘッジ型(ダイワ投資一任)	-1.5	33.8	0.2	0.8	-5.3	-0.8	-	6.8	6.5	-
	SMA・ラップ：外国株式・世界型/世界型（円ヘッジ）										
野村AM	ラップ専用・世界株式アクティブ(グローバル・バリュー)	0.8	4.6	4.5	-	-	-	-	-	-	-
野村AM	世界好配当株投信(SMA)	-0.0	7.2	5.0	25.0	21.6	17.0	12.0	12.7	15.6	★★★★
野村AM	世界好配当株投信(SMA・EW)	-0.5	64.2	5.0	24.9	21.7	17.1	-	12.6	15.6	★★★★
野村AM	野村グローバル・クオリティ・グロース A(野村SMA・EW)	-0.7	148.4	3.5	12.5	0.7	8.2	-	16.3	17.3	★★★
野村AM	野村グローバル・クオリティ・グロース B(野村SMA・EW)	-1.1	309.4	7.8	35.1	16.3	17.6	-	15.9	17.8	★★★★
野村AM	野村MFSグローバル・リサーチ・フォーカス株式 A(野村SMA・EW)	-0.2	3.2	1.7	7.1	1.0	6.7	-	15.9	17.1	★★★
野村AM	野村MFSグローバル・リサーチ・フォーカス株式 B(野村SMA・EW)	-0.1	8.9	5.9	27.8	16.8	16.0	-	15.0	17.4	★★★
野村AM	野村フランチャイズ・パートナーズ・世界株式F B(野村SMA・EW)	6.2	103.9	5.2	24.1	-	-	-	-	-	-
野村AM	野村フランチャイズ・パートナーズ・世界株式F A(野村SMA・EW)	0.9	31.1	1.1	4.0	-	-	-	-	-	-
野村AM	野村アバンティス世界株式ファンド A(野村SMA・EW)	0.0	0.6	1.4	-	-	-	-	-	-	-
野村AM	野村アバンティス世界株式ファンド B(野村SMA・EW)	2.4	5.4	4.5	-	-	-	-	-	-	-
野村AM	ラップ専用・世界株式アクティブ(グローバル・マルチテーマ)	1.6	10.9	8.7	-	-	-	-	-	-	-
野村AM	FW（ウエルス・スクエア)外国株式	-9.8	594.4	5.8	31.8	17.7	16.9	-	13.9	15.7	★★★★
三菱UAM	外国株式アクティブファンドセレクション(ラップ)	0.6	28.3	6.4	32.3	19.7	16.1	-	14.5	15.9	★★★★
大和AM	ダイワFW 外国株式セレクト エマージングプラス	-13.2	1,939.7	5.4	27.0	15.2	15.9	10.8	13.9	17.4	★★★
大和AM	ダイワ先進国株式インデックス(ﾍｯｼﾞ無)(投資一任)	0.0	0.7	6.1	35.2	-	-	-	-	-	-
インベスコ	自社株買い企業世界株式オープン(ラップ)	0.0	1.3	4.8	22.6	18.3	-	-	15.8	-	★★★★
インベスコ	連続増配企業世界株式オープン(ラップ)	0.1	1.4	2.1	13.0	15.5	-	-	12.7	-	★★★
インベスコ	クオリティ企業先進国株式オープン(ラップ)	-0.1	1.4	6.7	37.7	21.0	-	-	15.0	-	★★★★★
インベスコ	ESG米国株式オープン(ラップ)	-0.2	6.2	7.1	40.2	21.8	-	-	16.6	-	★★★
インベスコ	ESG欧州株式オープン(ラップ)	0.2	8.0	3.8	24.1	16.9	-	-	14.8	-	★★★★
インベスコ	医療関連世界株式オープン(ラップ)	0.0	1.3	1.8	9.4	-0.8	-	-	20.0	-	★★
インベスコ	長寿社会世界株式オープン(ラップ)	-0.1	1.6	2.8	13.8	9.9	-	-	15.5	-	★★★
インベスコ	デジタル社会世界株式オープン(ラップ)	-0.2	9.4	5.7	33.8	5.9	-	-	21.2	-	★★
インベスコ	ロボティクス世界株式オープン(ラップ)	-0.3	9.7	4.3	40.6	14.2	-	-	22.3	-	★★★
フィデリティ投信	フィデリティ・グローバル・エクイティA(野村SMA/(限定為替ﾍｯｼﾞ)	0.6	43.1	3.0	14.9	6.5	10.5	8.0	14.5	15.8	★★★★
フィデリティ投信	フィデリティ・グローバル・エクイティB(野村SMA/ﾍｯｼﾞ無)	0.6	19.0	6.8	35.3	20.6	18.7	12.3	14.9	16.7	★★★★★
フィデリティ投信	フィデリティ・グローバル・エクイティ(野村SMA・EW)A(限定ﾍｯｼﾞ)	-1.7	43.6	3.0	14.9	6.6	10.5	-	14.5	15.9	★★★★
フィデリティ投信	フィデリティ・グローバル・エクイティ(野村SMA・EW)B(ﾍｯｼﾞ無)	0.1	68.9	6.7	35.4	20.6	18.8	-	14.9	16.7	★★★★★
フィデリティ投信	フィデリティ・世界割安成長株投信 A(ﾍｯｼﾞ有/野村SMA・EW)《テンバガー・ハンター》	-8.4	349.2	-0.0	8.4	8.6	-	-	14.5	-	★★★★★
フィデリティ投信	フィデリティ・世界割安成長株投信 B(ﾍｯｼﾞ無/野村SMA・EW)《テンバガー・ハンター》	8.7	833.3	3.6	27.7	22.1	-	-	14.8	-	★★★★★
フィデリティ投信	フィデリティ・オルタナティブ株式・ファンド(ファンドラップ)	-0.5	2.0	-2.9	-8.7	-3.2	-	-	8.0	-	★★
フランクリン・TJ	ブランディワイン・グローバル株式ファンド(SMA)	-0.2	1.7	3.0	21.2	-	-	-	-	-	-
ステート・S	ステート・ストリート世界厳選成長株ファンド(FW)	-2.1	11.8	7.8	42.1	-	-	-	-	-	-
アムンディ	ワールド・バリュー・アロケーション A(ﾍｯｼﾞ有/SMA・EW)	0.5	16.4	0.2	0.9	1.5	3.7	-	12.4	13.9	★★★
アムンディ	ワールド・バリュー・アロケーション B(ﾍｯｼﾞ無/SMA・EW)	-0.3	45.9	4.7	21.2	17.2	12.8	-	11.0	13.3	★★★
三井住友トラスト	外国株式SMTBセレクション(SMA)	-48.7	1,964.2	5.7	28.4	17.4	15.4	-	13.5	16.5	★★★
SBI AM	(ラップ専用)SBI・先進国株式	7.1	51.9	3.4	21.4	-	-	-	-	-	-
キャピタル	キャピタル世界株式ファンドNF	14.6	815.9	5.9	32.9	15.0	18.9	-	15.5	17.6	★★★★
キャピタル	キャピタル・ニューワールド・ファンドF	3.6	58.5	3.7	-	-	-	-	-	-	-
キャピタル	キャピタル世界株式ファンドNF(限定為替ヘッジ)	-5.5	329.3	1.8	13.5	2.1	10.9	-	15.6	17.2	★★★★
キャピタル	キャピタル・ニューエコノミー・ファンドNF	-0.2	1.5	7.2	40.0	-	-	-	-	-	-
キャピタル	キャピタル・ニューエコノミー・ファンドF	2.1	46.5	7.2	-	-	-	-	-	-	-
キャピタル	キャピタル・ワールド・グロース・アンド・インカム・ファンドF	2.7	116.1	5.9	-	-	-	-	-	-	-
キャピタル	キャピタル世界株式ファンドF(限定ﾍｯｼﾞ)	0.0	0.0	1.8	-	-	-	-	-	-	-
キャピタル	キャピタル世界配当成長ファンドF(限定ﾍｯｼﾞ)	0.0	0.0	0.6	-	-	-	-	-	-	-
楽天投信	楽天・先進国低ボラティリティ株式F(ﾍｯｼﾞ有)<ラップ>	-0.4	47.5	2.8	6.7	-	-	-	-	-	-

Copyright ©2024 Ibbotson Associates Japan, Inc. 無断転載、複写（コピーなど）、配布、公開を禁じます。

運用会社	ファンド名《愛称》	月間資金増減 億円	月末純資産 億円	リターン(%) 1か月	1年	3年(年率)	5年(年率)	10年(年率)	リスク(%) 3年(年率)	5年(年率)	Morningstar ファンドスターズ
楽天投信	楽天・先進国低ボラティリティ株式F(ﾍｯｼﾞ無)<ラップ>	-0.9	2.6	6.6	25.5	-	-	-	-	-	-
いちよしAM	いちよしファンドラップ専用 内外株式	8.0	928.0	4.0	19.3	8.4	10.3	-	10.5	14.3	★★
いちよしAM	いちよしファンドラップ専用投資信託 N 内外株式	1.5	2.0	4.4	-	-	-	-	-	-	-
りそなAM	FWりそな先進国株式アクティブファンド	-8.8	353.0	5.8	34.0	17.4	18.7	-	16.9	19.4	★★★★
りそなAM	FWりそな先進国+新興国株式アクティブファンド	-8.1	401.2	5.0	27.9	13.6	16.4	-	15.3	18.6	★★★
	SMA・ラップ：外国株式・世界型（除く日本）/世界型（除く日本、円ヘッジ）										
野村AM	野村ファンドラップ外国株 A	-1.9	1,051.4	1.3	5.7	0.8	6.7	6.1	14.7	16.9	★★
野村AM	野村ファンドラップ外国株 B	18.0	2,354.5	5.2	25.5	15.1	15.1	11.0	14.6	17.9	★★
野村AM	野村ハリス外国株式バリュー戦略ファンド A(野村SMA・EW)	-0.6	33.2	0.3	2.2	4.6	7.2	-	15.9	22.1	★
野村AM	野村ハリス外国株式バリュー戦略ファンド B(野村SMA・EW)	-0.2	111.4	3.8	20.9	17.7	14.9	-	16.0	23.1	★
野村AM	野村外国株インデックス B(野村SMA・EW)	4.3	231.1	6.1	35.0	21.4	19.1	-	15.1	17.2	★★★★
野村AM	野村外国株インデックス A(野村SMA・EW)	-1.3	68.4	2.0	13.1	5.9	9.9	-	15.0	16.6	★★★★
野村AM	野村外国株インデックス B(野村投資一任口座)	13.2	2,548.5	6.1	35.0	21.3	19.1	13.4	15.1	17.2	★★★★
野村AM	野村外国株インデックス A(野村投資一任口座)	-1.9	469.7	2.1	13.1	5.9	9.9	-	15.0	16.6	★★★
野村AM	野村外国株(含む新興国)インデックス A(野村投資一任口座)	0.0	151.4	1.3	10.2	3.5	8.4	-	14.4	16.4	★★
野村AM	野村外国株(含む新興国)インデックス B(野村投資一任口座)	6.5	375.5	5.4	31.7	18.9	17.6	-	14.1	16.7	★★★
三菱UAM	海外株式セレクション(ラップ)	-10.7	409.0	5.4	29.8	19.4	16.8	-	13.8	15.7	★★
三菱UAM	ファンド・マネジャー(海外株式)	0.0	0.1	6.1	35.0	21.1	17.1	11.9	15.2	17.7	★★★
三菱UAM	ラップ向けインデックスf 先進国株式	1.4	165.9	6.1	35.2	-	-	-	-	-	-
三菱UAM	ラップ向けインデックスf 先進国株式(ﾍｯｼﾞ有)	1.5	117.5	2.1	13.3	-	-	-	-	-	-
大和AM	ダイワ外国株式インデックス(ﾍｯｼﾞ有/ダイワSMA)	0.9	233.1	2.0	13.0	5.7	9.7	-	15.0	16.6	★★★
大和AM	ダイワ外国株式インデックス(ﾍｯｼﾞ無/ダイワSMA)	0.3	133.2	6.1	35.0	21.3	19.0	-	15.1	17.2	★★★★
大和AM	ダイワFW 外国株式セレクト	38.6	4,664.4	6.0	32.5	18.8	18.0	12.0	15.0	17.9	★★★
大和AM	ダイワFW 外国株式インデックス エマージングプラス(ﾍｯｼﾞ無)	1.2	53.4	5.2	30.5	19.2	16.6	-	13.3	16.5	★★
大和AM	ダイワFW 外国株式インデックス(ﾍｯｼﾞ有)	12.7	780.7	2.0	13.0	5.7	9.7	-	15.0	16.6	★★★
大和AM	ダイワFW 外国株式インデックス(ﾍｯｼﾞ無)	7.0	276.1	6.1	35.0	21.3	19.0	-	15.1	17.2	★★★
大和AM	ダイワFW 外国株式最小分散ファンド(ﾍｯｼﾞ有)	0.2	11.0	1.1	0.9	2.4	4.3	-	10.9	12.3	★★
大和AM	ダイワFW 外国株式最小分散ファンド(ﾍｯｼﾞ無)	-0.0	7.5	5.3	20.3	16.5	12.5	-	12.2	13.3	★★
大和AM	ダイワFWオンライン 外国株式インデックス(ﾍｯｼﾞ有)	-0.2	36.2	2.1	13.1	5.8	9.9	-	15.0	16.6	★★★
大和AM	ダイワFWオンライン 外国株式インデックス エマージング+ﾍｯｼﾞ無	-0.0	39.8	5.2	30.7	19.4	16.7	-	13.3	16.5	★★
大和AM	ダイワ先進国株式インデックス(ﾍｯｼﾞ有)(投資一任)	0.0	0.0	2.1	13.1	-	-	-	-	-	-
インベスコ	先進国株式インデックス・オープン<ﾍｯｼﾞ無>(ラップ)	14.5	700.9	6.1	35.2	21.5	-	-	15.1	-	★★★★
インベスコ	先進国株式インデックス・オープン<ﾍｯｼﾞ有>(ラップ)	-6.0	89.4	2.1	13.2	6.2	-	-	14.9	-	★★★★★
ニッセイAM	ニッセイ先進国株式インデックス(ﾍｯｼﾞ有/ラップ)	-0.0	1.2	2.1	13.4	-	-	-	-	-	-
ニッセイAM	ニッセイ先進国株式インデックス(ﾍｯｼﾞ無/ラップ)	17.3	298.1	6.1	35.5	-	-	-	-	-	-
ニッセイAM	FWニッセイ先進国株インデックス	-0.6	1.6	6.1	35.1	-	-	-	-	-	-
ニッセイAM	FWニッセイ先進国脱炭素株インデックス	-0.1	0.2	5.9	36.5	-	-	-	-	-	-
AM-One	新光外国株式変動抑制型ファンド(ファンドラップ)	-1.1	7.6	5.2	18.9	18.0	13.2	-	12.2	13.9	★★
AM-One	たわらノーロード先進国株式(ﾍｯｼﾞ無)<ラップ>	10.8	221.3	6.1	35.5	21.7	19.2	13.4	15.1	17.2	★★★★
AM-One	たわらノーロード先進国株式(ﾍｯｼﾞ有)<ラップ>	38.7	39.8	2.0	13.4	6.2	10.0	-	15.0	16.6	★★★★
AM-One	たわらノーロード 先進国株式<ラップ>	-18.0	4.0	6.1	35.3	21.5	19.2	-	15.1	17.2	★★★★
UBS AM	UBS海外株式ファンド Aﾍｯｼﾞ有(野村SMA)	0.5	9.3	0.4	9.2	5.7	9.7	7.0	15.3	17.9	★★★
UBS AM	UBS海外株式ファンド Bﾍｯｼﾞ無(野村SMA)	0.2	16.0	4.5	30.0	21.1	18.9	12.0	14.3	18.0	★★★
UBS AM	UBS海外株式ファンド Aﾍｯｼﾞ有(野村SMA・EW)	-0.2	31.6	0.4	9.1	5.8	9.8	-	15.3	17.9	★★★
UBS AM	UBS海外株式ファンド Bﾍｯｼﾞ無(野村SMA・EW)	-0.1	44.7	4.5	30.0	21.2	18.9	-	14.3	18.0	★★★
UBS AM	UBSグローバル株式厳選投資ファンド A(ダイワ投資一任)	-3.5	89.8	2.9	10.6	-0.7	6.5	-	15.3	15.5	★★
UBS AM	UBSグローバル株式厳選投資ファンド B(ダイワ投資一任)	-2.6	159.9	6.8	31.5	14.1	15.6	-	15.3	15.7	★★
三井住友トラスト	MSIMグローバル株式コンセントレイト・ファンド(SMA)	-0.0	2.4	6.7	29.2	19.4	-	-	13.4	-	★★★★
三井住友トラスト	外国株式インデックス・オープン(SMA)	-2.4	54.2	6.1	34.8	21.1	18.8	13.2	15.1	17.2	★★★★
三井住友DS	インターナショナル株式アクティブF(ラップ)	0.2	3.5	5.6	35.6	13.0	-	-	16.2	-	★
三井住友DS	日興FWS・先進国株クオリティ(ﾍｯｼﾞ無)	0.5	27.9	5.3	27.9	-	-	-	-	-	-
三井住友DS	日興FWS・先進国株クオリティ(ﾍｯｼﾞ有)	0.1	3.1	1.3	7.2	-	-	-	-	-	-
三井住友DS	日興FWS・先進国株市場型アクティブ(ﾍｯｼﾞ無)	1.8	61.2	8.7	49.2	-	-	-	-	-	-
三井住友DS	日興FWS・先進国株市場型アクティブ(ﾍｯｼﾞ有)	0.0	4.9	4.4	24.4	-	-	-	-	-	-
三井住友DS	日興FWS・先進国株インデックス(ﾍｯｼﾞ無)	11.1	220.3	6.1	35.3	-	-	-	-	-	-
三井住友DS	日興FWS・先進国株インデックス(ﾍｯｼﾞ有)	-0.3	16.1	1.9	13.3	-	-	-	-	-	-
りそなAM	FWりそな先進国株式インデックスファンド	6.9	896.2	6.1	35.0	21.3	19.0	-	15.2	17.2	★★★
三菱UAM	ヘッジ付先進国株式インデックス・オープン(ラップ向け)	1.0	20.8	2.1	13.4	-	-	-	-	-	-
	SMA・ラップ：外国株式・北米型/欧州型										
野村AM	米国バリュー・ストラテジーF B(SMA・EW)	3.6	142.0	5.0	16.5	17.8	13.4	-	12.0	13.7	★★
野村AM	米国バリュー・ストラテジーF A(SMA・EW)	-0.8	56.5	0.7	-2.0	2.5	4.6	-	10.8	12.9	★★★
野村AM	野村アバンティス米国小型株ファンド A(野村SMA・EW)	0.2	0.5	-2.2	-	-	-	-	-	-	-
野村AM	野村アバンティス米国小型株ファンド B(野村SMA・EW)	4.7	7.6	2.8	-	-	-	-	-	-	-
野村AM	米国株式配当貴族・ﾍｯｼﾞ有型(投資一任)	-2.9	0.6	-0.0	0.8	4.6	8.0	-	15.3	16.8	★★★
野村AM	米国株式配当貴族・ﾍｯｼﾞ無型(投資一任)	-0.6	10.0	4.5	21.0	21.4	17.7	-	15.6	17.1	★★★★
大和AM	ダイワ米国厳選バリュー株ファンド(ダイワSMA)	-0.1	9.4	3.3	37.0	21.9	18.9	-	17.7	20.2	★★★
フィデリティ投信	フィデリティ・ヨーロッパ株式・ファンド	-0.1	5.6	4.9	23.4	12.9	15.0	10.8	17.3	18.2	★★★★
フィデリティ投信	フィデリティ・米国株式ファンド B(ﾍｯｼﾞ無/野村SMA・EW)	12.8	1,061.9	11.0	53.8	21.9	22.4	-	18.1	17.7	★★★★
フィデリティ投信	フィデリティ・米国株式ファンド A(ﾍｯｼﾞ有/野村SMA・EW)	-8.6	442.0	6.4	28.8	5.5	12.5	-	18.2	17.8	★★★★
フィデリティ投信	フィデリティ・欧州株式・ファンド(ファンドラップ)	-0.3	1.4	1.7	6.8	8.7	-	-	13.3	-	★★★★★
フィデリティ投信	フィデリティ・北米株式・ファンド(ファンドラップ)	-3.1	12.5	3.0	15.9	7.2	-	-	14.8	-	★★★★
フィデリティ投信	フィデリティ・英国株式・ファンド(ファンドラップ)	-0.4	1.4	-0.8	-2.4	5.1	-	-	11.2	-	★★★★
三井住友DS	SMBCファンドラップ・米国株	41.8	1,545.0	7.4	41.3	18.5	18.2	14.6	17.9	19.3	★★★
三井住友DS	SMBCファンドラップ・欧州株	15.9	498.9	3.0	20.8	12.5	11.3	6.0	15.6	19.9	★★
三井住友DS	大和住銀/コロンビア米国株リバーサル戦略F A(ダイワ投資一任)	0.7	22.7	2.5	19.6	5.9	10.4	-	15.1	16.0	★★★★
三井住友DS	大和住銀/コロンビア米国株リバーサル戦略F B(ダイワ投資一任)	2.7	46.6	8.0	42.7	21.8	19.5	-	15.4	16.4	★★★★
キャピタル	キャピタル・AMCAPファンドF	0.9	15.1	7.1	-	-	-	-	-	-	-
ペイペイAM	PayPay投信 米国株式インデックス	-0.0	6.7	6.9	40.0	-	-	-	-	-	-
	SMA・ラップ：外国株式・新興国型										
野村AM	ノムラ新興国株ファンズ A(野村SMA)	0.0	0.4	-2.2	-7.5	-10.5	-0.7	0.8	14.7	18.5	★

Copyright ©2024 Ibbotson Associates Japan, Inc. 無断転載、複写(コピーなど)、配布、公開を禁じます。

運用会社	ファンド名《愛称》	月間資金増減 億円	月末純資産 億円	リターン(%) 1か月	1年	3年(年率)	5年(年率)	10年(年率)	リスク(%) 3年(年率)	5年(年率)	Morningstar ファンドスターズ
野村AM	ノムラ新興国株ファンズ B(野村SMA)	0.6	4.9	1.9	10.4	3.1	7.8	6.5	12.0	18.0	★★★★
野村AM	ノムラ新興国株ファンズ A(野村SMA・EW)	0.1	8.9	-2.2	-7.0	-10.2	-0.4	-	14.7	18.5	★
野村AM	ノムラ新興国株ファンズ B(野村SMA・EW)	0.4	32.6	1.8	10.6	3.6	8.1	-	12.0	17.9	★★★★
野村AM	野村アバンティス新興国株ファンド A(野村SMA・EW)	0.0	0.2	-2.5	-	-	-	-	-	-	-
野村AM	野村アバンティス新興国株ファンド B(野村SMA・EW)	0.2	0.8	0.8	-	-	-	-	-	-	-
三菱UAM	新興国株式インデックス・オープン(ラップ)	2.6	101.2	-0.2	8.6	2.8	-	-	12.2	-	★★★
三菱UAM	ラップ向けインデックスf 新興国株式	0.5	32.4	-0.2	8.7	-	-	-	-	-	-
大和AM	ダイワ新興国株式インデックス(ﾍｯｼﾞ無)(投資一任)	0.0	0.2	2.1	15.5	-	-	-	-	-	-
ニッセイAM	ニッセイ/コムジェスト新興国成長株F A限定ヘッジ野村SMA・EW	0.0	3.8	-3.5	-9.9	-14.9	-4.7	-	15.9	19.1	★
ニッセイAM	ニッセイ/コムジェスト新興国成長株F Bヘッジなし野村SMA・EW	0.2	14.7	0.9	8.4	-1.5	3.8	-	12.2	17.2	★★
ニッセイAM	ニッセイ新興国株式インデックス(ラップ)	2.2	29.4	-0.1	9.1	-	-	-	-	-	-
ニッセイAM	FWニッセイ新興国株インデックス	0.2	0.3	-0.1	8.8	-	-	-	-	-	-
フィデリティ投信	フィデリティ・アジア・パシフィック株式・ファンド(ファンドラップ)	0.0	0.2	-4.6	-11.1	-9.0	-	-	16.3	-	★
フィデリティ投信	フィデリティ・世界新興国株式・ファンド(ファンドラップ)	-0.6	2.2	-3.6	-4.6	-6.5	-	-	15.1	-	★★
AM-One	たわらノーロード 新興国株式<ラップ>	-0.5	56.0	-0.3	8.2	2.5	6.3	-	12.2	17.9	★★★
AM-One	たわらノーロード 新興国株式<ラップ>	-0.2	29.7	-0.3	7.9	2.4	6.2	-	12.2	17.9	★★
UBS AM	UBS新興国株式厳選投資ファンド(ダイワ投資一任)	0.0	0.1	-1.5	3.9	-	-	-	-	-	-
三井住友トラスト	新興国株式インデックス・オープン(SMA)	-0.6	3.0	-0.3	8.0	2.5	6.7	5.7	12.1	17.5	★★★
三井住友DS	SMBCファンドラップ・新興国株	11.2	347.3	1.6	7.2	1.1	7.7	6.5	12.2	18.2	★★★★
三井住友DS	日興FWS・新興国株アクティブ(ﾍｯｼﾞ有)	0.1	1.9	-3.3	-10.8	-	-	-	-	-	-
三井住友DS	日興FWS・新興国株アクティブ(ﾍｯｼﾞ無)	0.5	13.1	0.8	6.2	-	-	-	-	-	-
三井住友DS	日興FWS・新興国株インデックス(ﾍｯｼﾞ有)	-0.2	10.1	-4.6	-9.8	-	-	-	-	-	-
三井住友DS	日興FWS・新興国株インデックス(ﾍｯｼﾞ無)	2.8	64.9	-0.2	8.6	-	-	-	-	-	-
SBI AM	(ラップ専用)SBI・新興国株式	26.1	222.2	1.0	9.9	-	-	-	-	-	-
キャピタル	キャピタル・ニューワールド・ファンドF(米ドル売り円買い)	0.0	0.0	-1.3	-2.5	-6.9	3.3	-	15.2	18.0	★★
りそなAM	FWりそな新興国株式インデックスファンド	6.0	78.0	-0.2	8.2	2.3	6.3	-	12.1	17.7	★★★
	SMA・ラップ：国内債券・中長期型/その他										
野村AM	ノムラ日本債券オープン(野村SMA)	-0.4	94.9	-0.7	0.6	-1.8	-1.0	0.4	2.7	2.6	★★★★★
野村AM	野村日本債券インデックス(野村SMA)	-4.8	119.2	-0.7	-0.1	-2.0	-1.3	0.1	2.7	2.5	★★★
野村AM	ノムラ日本債券オープン(野村SMA・EW)	5.2	839.1	-0.7	0.6	-1.7	-1.0	-	2.7	2.6	★★★★
野村AM	野村日本債券インデックス(野村SMA・EW)	-1.5	257.3	-0.8	-0.1	-2.0	-1.3	-	2.7	2.5	★★★
野村AM	ラップ専用・日本債券アクティブ(クレジット戦略型)	-0.0	2.1	-0.6	-	-	-	-	-	-	-
野村AM	FW (ウエルス・スクエア)債券・安定型	3.6	578.3	-1.2	-1.3	-2.8	-1.4	-	2.4	2.4	★★
三菱UAM	ファンド・マネジャー(国内債券)	-4.2	186.5	-0.7	-0.1	-2.1	-1.3	0.1	2.7	2.5	★★★
三菱UAM	国内債券インデックスファンド(ラップ)	-3.1	18.2	-0.8	-0.1	-2.0	-	-	2.7	-	★★★
三菱UAM	日本超長期国債インデックスF(ラップ)	-0.9	22.7	-1.8	-0.8	-4.9	-	-	5.9	-	★
三菱UAM	ラップ向けインデックスf 国内債券	0.8	78.3	-0.7	-0.1	-	-	-	-	-	-
三菱UAM	ラップ向け日本超長期国債インデックスファンドII	0.0	0.6	-1.8	-0.7	-	-	-	-	-	-
大和AM	ダイワ日本債券インデックス(ダイワSMA)	0.2	184.7	-0.7	-0.1	-2.0	-1.2	-	2.7	2.5	★★★
大和AM	ダイワFW 日本債券セレクト	29.4	6,695.7	-0.8	0.2	-2.2	-1.1	0.1	2.7	2.6	★★★
大和AM	ダイワFW 日本債券インデックス	4.8	368.6	-0.7	-0.1	-2.0	-1.2	-	2.7	2.5	★★★
大和AM	ダイワ国内債券インデックス(ラップ)	9.3	150.8	-0.7	0.0	-	-	-	-	-	-
大和AM	ダイワFWオンライン 日本債券インデックス	0.2	28.4	-0.7	-0.0	-1.9	-1.2	-	2.7	2.5	★★★
インベスコ	国内債券インデックス・オープン(ラップ)	-14.5	522.5	-0.8	-0.2	-2.1	-	-	2.8	-	★★★
ニッセイAM	FWニッセイ国内債インデックス	0.0	0.4	-0.7	-0.1	-	-	-	-	-	-
AM-One	たわらノーロード国内債券<ラップ>	-0.1	269.3	-0.7	-0.1	-1.9	-1.2	0.2	2.7	2.5	★★★★
東京海上AM	東京海上・日本債券オープン(野村SMA)	-0.1	70.1	-0.7	0.2	-2.0	-1.2	0.2	2.6	2.5	★★★★
東京海上AM	東京海上・日本債券オープン(野村SMA・EW)	-2.5	373.6	-0.7	0.2	-2.0	-1.2	-	2.6	2.5	★★★
アムンディ	アムンディ円建債券アクティブ・ファンド(ダイワ投資一任)	0.5	57.9	-0.7	0.0	-1.9	-1.2	-	2.8	2.6	★★★★
しんきんAM	しんきん国内債券インデックス(投資一任用)	0.0	0.5	-0.8	-0.0	-	-	-	-	-	-
三井住友トラスト	国内債券SMTBセレクション(SMA)	11.5	1,997.6	-0.8	-0.1	-3.2	-1.5	-0.1	3.0	3.4	★★
三井住友DS	日興FW・日本債券ファンド	16.1	5,006.5	-0.8	0.0	-1.9	-1.0	-	2.5	2.4	★★★★
三井住友DS	SMBCファンドラップ・日本債	40.8	3,125.1	-0.8	0.1	-1.8	-1.2	0.2	2.6	2.4	★★★★
三井住友DS	日興FWS・日本債アクティブ	0.3	36.8	-0.6	0.5	-	-	-	-	-	-
三井住友DS	日興FWS・日本債インデックス	7.2	147.8	-0.7	0.0	-	-	-	-	-	-
りそなAM	FWりそな国内債券インデックスファンド	-81.4	1,284.0	-0.7	-0.2	-2.1	-1.3	-	2.7	2.5	★★★
野村AM	野村日本債券インデックス(野村投資一任口座)	-11.7	1,675.5	-0.8	-0.1	-2.0	-1.3	0.1	2.7	2.5	★★★
	SMA・ラップ：外国債券・世界型/世界型(円ヘッジ)										
野村AM	野村グローバル・ボンド・アクティブ・ファンド(野村SMA)	0.3	73.5	-1.2	-1.8	-3.2	-1.2	-0.2	2.9	2.6	★★★★
野村AM	野村グローバル・ボンド・アクティブ・ファンド(野村SMA・EW)	-0.1	93.7	-1.2	-1.8	-3.2	-1.2	-	2.9	2.6	★★★
野村AM	野村PIMCO・世界インカム戦略ファンド A(野村SMA・EW)	-2.3	2,721.5	-0.1	0.3	-2.6	0.2	-	5.9	6.5	★★★★★
野村AM	野村PIMCO・世界インカム戦略ファンド B(野村SMA・EW)	13.5	2,775.8	5.3	20.5	12.7	9.1	-	7.6	8.0	★★★★★
野村AM	野村グローバル・クレジット・ファンド A(野村SMA・EW)	2.5	38.7	-0.9	0.7	-	-	-	-	-	-
野村AM	野村グローバル・クレジット・ファンド B(野村SMA・EW)	13.0	171.2	3.7	19.5	-	-	-	-	-	-
野村AM	野村為替ヘッジ付き世界債券ファンド(野村SMA・EW)	14.5	413.3	-1.3	-3.9	-	-	-	-	-	-
野村AM	野村ファンドラップ債券プレミア	-30.2	2,376.8	-1.3	-4.1	-6.1	-3.6	-	5.2	4.4	★★
三菱UAM	ラップ向け先進国高格付国債ファンドII	0.0	1.0	-0.7	0.2	-	-	-	-	-	-
三菱UAM	国内債券セレクション(ラップ)	11.4	679.0	-0.8	-0.6	-3.4	-1.4	-	3.2	3.1	★★★
三菱UAM	外国債券アクティブファンドセレクション(ラップ)	0.2	11.6	2.2	12.5	4.9	6.0	-	7.3	6.1	★★★
大和AM	ダイワFW 債券総合戦略セレクト	-0.6	14.5	0.1	-0.7	-	-	-	-	-	-
フィデリティ投信	フィデリティ・世界総合債券・ファンド(ファンドラップ)	-0.6	5.6	-1.5	-3.1	-5.6	-	-	5.4	-	★★★
AM-One	債券スマートインカム戦略<リスク抑制>(ファンドラップ)	-0.1	7.0	-1.2	-2.5	-6.5	-	-	5.6	-	★★
三井住友トラスト	外国債券SMTBセレクション(SMA)	0.6	1,969.1	1.9	14.3	4.8	4.6	-	6.3	5.3	★★★
BNYメロン	インサイト・グローバル・クレジット・ファンド B(野村SMA・EW)	1.9	100.7	3.4	19.1	-	-	-	-	-	-
BNYメロン	インサイト・グローバル・クレジット・ファンド A(野村SMA・EW)	0.1	26.9	-1.1	-0.8	-	-	-	-	-	-
キャピタル	キャピタル・グローバル中期債ファンドF(米ドル売り円買い)	-12.0	259.1	-0.8	-2.6	-4.1	-1.5	-	4.0	3.4	★★★
キャピタル	キャピタル・グローバル投資適格社債ファンドF (ﾄﾞﾙ売り円買い)	3.2	181.2	-1.2	-	-	-	-	-	-	-
キャピタル	キャピタル・グローバル・トータル・リターン・ボンドF F (ﾄﾞﾙ売り円買い)	1.5	171.8	-1.8	-	-	-	-	-	-	-
キャピタル	キャピタル・グローバル中期債ファンドF	14.3	14.4	4.0	-	-	-	-	-	-	-
キャピタル	キャピタル・グローバル・ボンド・ファンドF	101.5	102.0	2.0	-	-	-	-	-	-	-

Copyright ©2024 Ibbotson Associates Japan, Inc. 無断転載、複写(コピーなど)、配布、公開を禁じます。

運用会社	ファンド名《愛称》	月間資金増減 億円	月末純資産 億円	リターン(%) 1か月	1年	3年(年率)	5年(年率)	10年(年率)	リスク(%) 3年(年率)	5年(年率)	Morningstar ファンドスターズ
キャピタル	キャピタル・グローバル・ハイインカム債券ファンドF	135.7	137.1	3.7	-	-	-	-	-	-	-
楽天投信	楽天・世界債券コア(為替ヘッジ付)ファンド<ラップ>	-0.4	12.3	-1.6	-0.7	-	-	-	-	-	-
いちよしAM	いちよしファンドラップ専用 内外債券	4.2	628.8	1.1	9.1	3.1	2.9	-	4.3	6.0	★★
いちよしAM	いちよしファンドラップ専用投資信託 N 内外債券	1.0	1.5	1.0	-	-	-	-	-	-	-
りそなAM	FWりそな円建債券アクティブファンド	-92.3	1,180.2	-0.9	-2.2	-5.7	-2.4	-	4.3	3.9	★★
りそなAM	FWりそな先進国債券アクティブファンド	3.9	150.2	1.1	14.0	5.3	5.3	-	6.9	6.0	★★★
りそなAM	FWりそな先進国+新興国債券アクティブファンド	4.4	146.8	1.3	15.2	6.1	5.5	-	6.7	6.7	★★★
SUSTEN	グローバル債券ポートフォリオ(B)	-0.2	3.3	-1.5	-2.6	-6.5	-	-	6.0	-	★★
	SMA・ラップ：外国債券・世界型（除く日本）/世界型（除く日本、円ヘッジ）										
野村AM	野村外国債券アクティブファンドA(野村SMA)	1.1	24.3	-2.2	-3.6	-6.6	-2.3	-0.1	6.0	5.2	★★★★
野村AM	野村外国債券アクティブファンドB(野村SMA)	2.1	13.8	1.2	14.5	5.4	5.2	3.7	7.0	6.0	★★★★
野村AM	野村外国債券インデックス(野村SMA)	0.0	10.7	1.8	14.7	4.6	4.8	3.2	6.8	5.6	★★★★
野村AM	野村外国債券アクティブファンド A(野村SMA・EW)	0.4	106.8	-2.2	-3.5	-6.6	-2.3	-	6.0	5.2	★★★
野村AM	野村外国債券アクティブファンド B(野村SMA・EW)	-0.3	99.6	1.2	14.4	5.4	5.2	-	7.0	5.9	★★★★
野村AM	野村外国債券インデックス B(野村SMA・EW)	3.1	198.9	1.8	14.8	4.6	4.9	-	6.8	5.6	★★★
野村AM	ラップ専用・外国債券アクティブ	1.1	4.0	1.5	-	-	-	-	-	-	-
野村AM	野村外国債券インデックス A(野村SMA・EW)	0.1	103.7	-1.8	-3.5	-7.5	-2.7	-	6.2	5.6	★★★
野村AM	FW (ウエルス・スクエア)外国債券	-36.9	370.6	2.4	16.4	5.7	5.3	-	7.0	6.2	★★★★
野村AM	FW (ウエルス・スクエア)債券・安定型プラス	0.5	13.1	-1.5	-2.1	-5.1	-1.1	-	3.9	4.3	★★★★
三菱UAM	三菱UFJ ヘッジ付外国債券オープン	-2.0	65.7	-1.8	-3.4	-7.9	-3.0	-0.5	6.3	5.8	★★★
三菱UAM	海外債券セレクション(ラップ)	-1.0	256.8	1.9	15.4	5.4	5.6	-	6.4	5.8	★★★★
三菱UAM	ファンド・マネジャー(海外債券)	-0.6	23.4	1.8	14.4	4.3	4.6	3.0	6.8	5.6	★★★
三菱UAM	ラップ向けインデックスf 先進国債券	0.6	71.4	1.8	14.6	-	-	-	-	-	-
三菱UAM	ラップ向けインデックスf 先進国債券(ﾍｯｼﾞ有)	0.6	50.0	-1.7	-3.4	-	-	-	-	-	-
大和AM	ダイワ外国債券インデックス(ﾍｯｼﾞ有/ダイワSMA)	-0.3	204.6	-1.8	-3.9	-7.6	-2.9	-	6.2	5.6	★★
大和AM	ダイワ外国債券インデックス(ﾍｯｼﾞ無/ダイワSMA)	0.4	113.0	1.7	14.3	4.4	4.7	-	6.7	5.5	★★★
大和AM	ダイワFW 外国債券セレクト	28.7	2,663.5	2.0	15.1	4.0	4.9	3.1	6.7	5.8	★★★
大和AM	ダイワFW 外国債券セレクト エマージングプラス	-1.2	737.5	2.2	15.8	4.7	5.2	3.7	6.7	6.7	★★★★
大和AM	ダイワFW 外国投資適格社債ファンド(ﾍｯｼﾞ有)	-0.0	25.7	-1.3	-2.0	-6.2	-1.5	-	8.1	7.4	★★★★
大和AM	ダイワFW 外国投資適格社債ファンド(ﾍｯｼﾞ無)	0.5	16.0	2.6	16.9	6.9	6.4	-	7.1	6.7	★★★★
大和AM	ダイワFW 外国債券インデックス エマージングプラス(ﾍｯｼﾞ無)	0.6	35.7	1.8	15.6	5.2	4.9	-	6.5	5.6	★★★
大和AM	ダイワFW 外国債券インデックス(ﾍｯｼﾞ有)	2.8	983.6	-1.8	-3.8	-7.6	-2.9	-	6.2	5.6	★★
大和AM	ダイワFW 外国債券インデックス(ﾍｯｼﾞ無)	3.8	137.8	1.7	14.4	4.4	4.6	-	6.8	5.6	★★★
大和AM	ダイワ先進国債券インデックス(ﾍｯｼﾞ無/ラップ)	3.2	45.7	1.8	14.8	-	-	-	-	-	-
大和AM	ダイワ先進国債券インデックス(ﾍｯｼﾞ有/ラップ)	-0.0	0.1	-1.8	-3.5	-	-	-	-	-	-
大和AM	ダイワFWオンライン 外国債券インデックス(ﾍｯｼﾞ有)	0.3	41.3	-1.8	-3.7	-7.5	-2.8	-	6.2	5.6	★★★
大和AM	ダイワFWオンライン 外国債券インデックス エマージング+ﾍｯｼﾞ無	0.1	37.0	1.9	15.8	5.4	5.1	-	6.5	5.6	★★★★
インベスコ	先進国債券インデックス・オープン<ﾍｯｼﾞ無>(ラップ)	9.5	618.5	1.6	14.0	4.6	-	-	6.9	-	★★★
ニッセイAM	FWニッセイ外国債インデックス	0.5	1.1	1.7	14.5	-	-	-	-	-	-
ニッセイAM	FWニッセイ外国債インデックス(ﾍｯｼﾞ有)	-0.2	0.1	-1.8	-3.5	-	-	-	-	-	-
フィデリティ投信	フィデリティ外国債券アクティブ・ファンド A(ダイワ投資一任)	-2.0	94.9	-1.6	-2.9	-6.0	-1.2	-	6.3	5.6	★★★★
フィデリティ投信	フィデリティ外国債券アクティブ・ファンド B(ダイワ投資一任)	0.6	100.3	2.0	14.4	6.4	6.6	-	6.3	5.4	★★★★★
AM-One	新光外国債券ファンド(為替リスク抑制型/ファンドラップ)	-0.4	4.3	0.5	4.2	0.6	1.8	-	5.6	4.7	★
AM-One	たわらノーロード 外国債券(ﾍｯｼﾞ無)<ラップ>	5.3	101.6	1.8	14.8	4.7	4.9	3.1	6.8	5.6	★★★
AM-One	たわらノーロード 外国債券(ﾍｯｼﾞ有)<ラップ>	39.2	266.4	-1.6	-3.2	-7.2	-2.6	-	6.2	5.6	★★★
AM-One	たわらノーロード 先進国債券<ラップ>	-8.4	0.0	0.3	13.0	4.1	4.6	-	6.7	5.5	★★★
フランクリン・TJ	ウエスタン・グローバル債券ファンド(SMA)	0.0	0.1	1.6	15.2	5.9	6.5	-	6.9	6.5	★★★★★
しんきんAM	しんきん先進国債券インデックス(ﾍｯｼﾞ有/投資一任用)	0.0	0.2	-1.9	-10.3	-	-	-	-	-	-
しんきんAM	しんきん先進国債券インデックス(ﾍｯｼﾞ無/投資一任用)	0.0	0.1	1.9	14.5	-	-	-	-	-	-
三井住友トラスト	外国債券インデックス・オープン(SMA)	0.6	23.3	1.7	14.2	4.3	4.5	2.9	6.8	5.5	★★★
三井住友トラスト	SMTAMヘッジ付き外国国債・スマートベータF(野村SMA・EW)	2.4	140.0	-1.9	-3.8	-	-	-	-	-	-
三井住友DS	日興FWS・先進国債アクティブ(ﾍｯｼﾞ無)	0.2	11.9	1.1	12.9	-	-	-	-	-	-
三井住友DS	日興FWS・先進国債アクティブ(ﾍｯｼﾞ有)	0.0	0.6	-2.1	-4.4	-	-	-	-	-	-
三井住友DS	日興FWS・先進国債インデックス(ﾍｯｼﾞ無)	3.3	70.6	1.8	14.5	-	-	-	-	-	-
三井住友DS	日興FWS・先進国債インデックス(ﾍｯｼﾞ有)	-0.0	4.9	-1.7	-3.4	-	-	-	-	-	-
りそなAM	FWりそな先進国債券インデックスファンド(ﾍｯｼﾞ無)	20.6	423.1	1.7	14.5	4.4	4.7	-	6.8	5.6	★★★
りそなAM	FWりそな先進国債券インデックスファンド(ﾍｯｼﾞ有)	-43.3	544.2	-1.8	-3.6	-7.5	-3.0	-	6.2	5.6	★★
野村AM	野村ファンドラップ外国債券 A	-6.9	411.7	-0.9	0.6	-5.6	-1.4	-0.0	7.9	6.9	★★★★
野村AM	野村ファンドラップ外国債券 B	-0.5	952.9	3.8	19.9	8.8	7.3	4.6	7.4	6.9	★★★★★
野村AM	野村外国債券インデックス A(野村投資一任口座)	-6.2	475.4	-1.8	-3.5	-7.5	-2.8	-	6.2	5.6	★★★
野村AM	野村外国債券(含む新興国)インデックス A(野村投資一任口座)	-0.8	143.3	-1.9	-3.0	-7.5	-2.7	-	7.2	6.2	★★★
野村AM	野村外国債券(含む新興国)インデックス B(野村投資一任口座)	4.1	328.8	1.9	15.5	4.8	5.0	-	6.8	5.7	★★★★
野村AM	野村外国債券インデックス B(野村投資一任口座)	4.2	2,226.9	1.8	14.7	4.6	4.8	3.2	6.8	5.6	★★★★
野村AM	ラップ専用・外国国債アクティブ(ﾍｯｼﾞ有)	0.8	12.6	-2.2	-	-	-	-	-	-	-
インベスコ	先進国債券インデックス・オープン<ﾍｯｼﾞ有>(ラップ)	-8.9	138.6	-2.0	-4.5	-7.9	-	-	6.7	-	★
	SMA・ラップ：外国債券・北米型/欧州型/オセアニア型/その他単一国（円ヘッジ含む）										
野村AM	野村米国国債部分ラダーファンド A(野村SMA)	2.0	49.5	-1.5	-6.0	-8.3	-2.9	-1.2	7.4	7.0	★★
野村AM	野村米国国債部分ラダーファンド B(野村SMA)	-0.1	35.1	2.9	12.6	6.2	6.0	4.6	7.1	6.4	★★★
野村AM	野村米国国債部分ラダーファンド A(野村SMA・EW)	-3.4	444.7	-1.5	-5.9	-8.1	-2.8	-	7.4	6.9	★★★
野村AM	野村米国国債部分ラダーファンド B(野村SMA・EW)	-5.1	334.7	2.9	12.5	6.2	6.0	-	7.1	6.4	★★
野村AM	野村豪州債券ファンド A(野村SMA・EW)	-0.1	15.1	-1.0	-1.9	-5.0	-1.4	-	5.8	5.0	-
野村AM	野村豪州債券ファンド B(野村SMA・EW)	-0.2	11.1	-0.4	7.9	3.2	4.4	-	9.6	9.8	★★★★
三井住友DS	SMBCファンドラップ・米国債	18.9	733.2	2.6	14.4	7.6	6.4	4.6	6.9	6.1	★★★
三井住友DS	SMBCファンドラップ・欧州債	11.0	365.1	0.1	16.9	1.8	3.3	1.8	8.7	7.7	★★★★
三井住友DS	米国中期債運用戦略ファンド(投資一任)	0.3	85.1	2.2	1.9	1.8	3.2	-	4.8	4.4	★
SBI AM	(ラップ専用)SBI・米国債券	-19.5	173.3	3.1	14.7	-	-	-	-	-	-
楽天投信	楽天・米国社債1-5年インデックス(為替ヘッジ)ファンド(ラップ)	0.8	24.3	-0.4	-1.4	-	-	-	-	-	-
楽天投信	楽天・米国社債5-10年インデックス(為替ヘッジ)ファンド(ラップ)	0.5	41.2	-1.2	-2.0	-	-	-	-	-	-
	SMA・ラップ：外国債券・ハイイールド型/バンクローン型/（円ヘッジ含む）										
野村AM	ハイ・イールド ボンド オープン A(ﾍｯｼﾞ有/SMA)	0.6	17.2	-0.5	1.9	-2.0	0.9	1.5	7.9	8.9	★★★★

Copyright ©2024 Ibbotson Associates Japan, Inc. 無断転載、複写(コピーなど)、配布、公開を禁じます。

運用会社	ファンド名《愛称》	月間資金増減 億円	月末純資産 億円	リターン(%) 1か月	1年	3年(年率)	5年(年率)	10年(年率)	リスク(%) 3年(年率)	5年(年率)	Morningstar ファンドスターズ
野村AM	ハイ・イールド ボンド オープン B(ヘッジ無/SMA)	0.3	17.1	3.9	21.4	13.0	9.7	7.0	8.9	9.7	★★★★
野村AM	ハイ・イールド ボンド オープン A(SMA・EW)	-0.6	107.8	-0.5	1.8	-2.0	1.0	-	7.9	8.9	★★★★
野村AM	ハイ・イールド ボンド オープン B(SMA・EW)	8.9	212.9	3.9	21.5	13.0	9.7	-	8.9	9.7	★★★★
野村AM	ラップ専用・米国ハイ・イールド債券アクティブ	0.3	2.2	4.0	-	-	-	-	-	-	-
野村AM	FW (ウエルス・スクエア)債券・成長型	14.4	169.2	-0.9	-0.1	-4.8	-1.4	-	5.9	8.7	★
フィデリティ投信	フィデリティ・世界ハイ・イールド債券・ファンド(ファンドラップ)	-0.2	4.8	-0.4	0.7	-4.8	-	-	8.2	-	★
三井住友トラスト	バンクローン・オープン(円/SMA)	0.0	0.6	-0.2	2.0	0.9	1.4	1.3	2.9	5.7	★★★★★
三井住友トラスト	バンクローン・オープン(米ドル/SMA)	-0.1	9.1	5.3	22.4	16.6	10.5	7.2	10.0	10.0	★★★★★
SBI AM	(ラップ専用)SBI・米国ハイイールド債券	3.5	42.5	4.0	21.8	-	-	-	-	-	-
楽天投信	楽天・USハイイールド社債インデックス(為替ヘッジ)F(ラップ)	-0.6	20.8	-0.3	3.1	-2.2	-	-	8.9	-	★★
	SMA・ラップ：外国債券・その他										
大和AM	ダイワ外国為替債券戦略ファンド(ダイワSMA)	-1.1	46.6	0.1	2.6	-3.9	-1.5	-0.5	7.3	6.0	-
ゴールドマン・S	GS・世界債券オープンA限定ヘッジ(野村SMA)	-0.3	37.8	-1.5	-3.9	-7.1	-2.4	-0.5	5.5	5.1	-
ゴールドマン・S	GS・世界債券オープンBヘッジ無(野村SMA)	1.3	33.8	1.5	11.3	3.2	4.0	2.8	5.6	4.7	-
ゴールドマン・S	GS・世界債券オープンA限定ヘッジ(野村SMA・EW)	-0.9	96.3	-1.5	-3.9	-7.1	-2.4	-	5.5	5.1	-
ゴールドマン・S	GS・世界債券オープンBヘッジ無(野村SMA・EW)	-0.4	119.5	1.5	11.3	3.3	4.0	-	5.6	4.7	-
AM-One	新光債券ストラテジック・アロケーション戦略F(ファンドラップ)	-1.3	13.3	-0.2	-1.2	-1.6	-0.9	-	1.5	1.6	-
三井住友トラスト	バンクローン・オープン(豪ドル/SMA)	0.0	0.5	0.8	10.9	9.1	7.2	4.0	11.0	13.7	-
楽天投信	楽天・先進国債券アルファ戦略F(ヘッジ有)<ラップ>	-2.1	40.0	-1.7	2.0	-	-	-	-	-	-
マニュライフ	マニュライフ・ストラテジック・インカム・ファンド(ヘッジ有)<ラップ>	-0.6	14.8	-0.8	-1.8	-4.6	-0.9	-	6.0	5.9	-
マニュライフ	マニュライフ・ストラテジック・インカム・ファンド(ヘッジ無)<ラップ>	-0.1	2.2	3.5	16.7	10.4	8.0	-	7.3	6.7	-
	SMA・ラップ：外国債券・新興国型										
野村AM	ノムラ新興国債券ファンズ(野村SMA)	-0.0	2.9	3.6	19.2	7.3	6.1	5.9	8.6	11.6	★★★
野村AM	ノムラ新興国債券ファンズ(野村SMA・EW)	-0.2	32.7	3.6	19.3	7.2	6.0	-	8.7	11.6	★★★
三菱UAM	ラップ向けインデックスf 新興国債券	0.5	38.8	2.3	19.6	-	-	-	-	-	-
三菱UAM	ラップ向けインデックスf 米ドル建て新興国債券(ヘッジ有)	0.0	0.0	-2.3	-2.1	-	-	-	-	-	-
大和AM	ダイワ新興国債券インデックス(ヘッジ無)(投資一任)	0.0	0.1	2.3	20.8	-	-	-	-	-	-
インベスコ	新興国債券インデックス・オープン(ラップ)	9.9	497.3	2.8	19.3	6.9	-	-	9.0	-	★★★
ニッセイAM	ニッセイ新興国債券インデックス(ラップ)	1.7	23.7	1.5	16.1	-	-	-	-	-	-
ニッセイAM	FWニッセイ新興国債インデックス	-0.5	0.0	1.3	15.8	-	-	-	-	-	-
AM-One	DIAM新興国債券インデックスファンド<ヘッジ無>(ファンドラップ)	-0.3	1.8	1.8	16.3	2.9	4.5	-	8.4	8.9	★★
AM-One	たわらノーロード 新興国現地通貨建債券<ラップ>	16.5	108.3	2.9	-	-	-	-	-	-	-
三井住友トラスト	新興国債券インデックス・オープン(SMA)	-0.0	0.2	2.3	18.8	7.7	5.1	2.8	7.0	10.3	★★★
三井住友DS	SMBCファンドラップ・新興国債	9.1	270.1	2.4	18.7	6.5	5.9	6.0	9.0	12.4	★★★
三井住友DS	日興FWS・新興国債アクティブ(ヘッジ有)	0.0	0.3	-1.3	1.6	-	-	-	-	-	-
三井住友DS	日興FWS・新興国債アクティブ(ヘッジ無)	0.2	10.9	4.0	21.6	-	-	-	-	-	-
三井住友DS	日興FWS・新興国債インデックス(ヘッジ有)	-0.1	3.8	-2.7	-2.2	-	-	-	-	-	-
三井住友DS	日興FWS・新興国債インデックス(ヘッジ無)	2.9	59.0	1.7	17.2	-	-	-	-	-	-
SBI AM	(ラップ専用)SBI・新興国債券	4.0	29.9	2.5	18.3	-	-	-	-	-	-
りそなAM	FWりそな新興国債券インデックスファンド	6.9	40.4	2.3	18.4	7.3	4.0	-	7.8	11.0	★★
	SMA・ラップ：国内REIT										
野村AM	野村J-REITファンド(野村SMA)	0.0	9.7	0.7	3.8	4.4	4.7	7.5	10.3	15.2	★★★★★
野村AM	ラップ専用・J-REITアクティブ	0.3	2.1	0.7	-	-	-	-	-	-	-
野村AM	野村J-REITインデックス(野村SMA・EW)	-0.2	38.3	-0.1	2.5	2.8	3.2	-	10.4	15.0	★★★★
三菱UAM	J-REITインデックスファンド(ラップ)	-1.2	3.0	-0.2	2.2	2.5	2.8	-	10.3	15.1	★★
三菱UAM	ラップ向けインデックスf 国内リート	0.3	18.2	-0.1	2.7	-	-	-	-	-	-
大和AM	ダイワJ-REITインデックス(ダイワSMA)	-0.0	17.3	-0.1	2.5	2.7	3.0	-	10.3	15.0	★★★
大和AM	ダイワ国内REITインデックス(投資一任)	0.0	0.1	-0.1	2.6	-	-	-	-	-	-
大和AM	ダイワFW J-REITセレクト	27.8	1,809.9	0.7	1.6	3.4	3.9	6.2	10.5	14.7	★★★★
大和AM	ダイワFW J-REITインデックス	2.8	99.5	-0.1	2.5	2.7	3.0	-	10.3	15.0	★★★
大和AM	ダイワFWオンライン J-REITインデックス	0.2	16.0	-0.1	2.6	2.8	3.1	-	10.3	15.0	★★★
大和AM	ダイワ・クオンツアクティブJ-REIT・ファンド(ダイワ投資一任)	0.5	17.4	0.7	8.2	-	-	-	-	-	-
インベスコ	国内リートインデックス・オープン(ラップ)	9.9	447.0	-0.2	2.3	2.5	-	-	10.3	-	★★★
ニッセイAM	FWニッセイ国内リートインデックス	-0.0	0.1	-0.1	2.4	-	-	-	-	-	-
AM-One	たわらノーロード 国内リート<ラップ>	22.1	95.1	-0.1	2.6	2.9	3.2	-	10.3	14.8	★★★★
AM-One	たわらノーロード 国内リート<ラップ>	-22.4	2.5	-0.1	2.5	2.8	3.0	-	10.3	15.1	★★★
三井住友トラスト	Jリートインデックス・オープン(SMA)	11.7	576.8	-0.1	2.4	2.6	2.9	5.3	10.3	15.0	★★★
三井住友DS	SMBCファンドラップ・J-REIT	5.0	194.0	0.6	-0.0	3.1	3.5	5.6	9.8	13.6	★★★★
三井住友DS	日興FWS・Jリートアクティブ	0.2	4.0	1.3	1.1	-	-	-	-	-	-
三井住友DS	日興FWS・Jリートインデックス	0.9	20.9	-0.1	2.7	-	-	-	-	-	-
りそなAM	FWりそな国内リートインデックスオープン	16.7	118.1	-0.1	2.5	2.7	3.0	-	10.3	15.0	★★★
りそなAM	りそな国内リートインデックス(ラップ)	2.8	38.1	-0.1	2.7	-	-	-	-	-	-
りそなAM	FWりそな国内リートインデックスファンド	12.4	108.6	-0.1	2.5	2.7	3.0	-	10.3	15.0	★★★
	SMA・ラップ：外国REIT・世界型/世界型(円ヘッジ)/特定地域・国型										
野村AM	野村世界REITファンドA(野村SMA)	-0.1	8.4	-4.7	-3.5	3.0	3.7	5.0	19.6	19.5	★★★★★
野村AM	野村世界REITファンドB(野村SMA)	-0.0	9.6	-1.1	13.4	16.4	11.2	9.4	19.2	19.8	★★★★★
野村AM	野村世界REITファンド A(野村SMA・EW)	-1.0	68.9	-4.7	-3.3	3.0	3.8	-	19.6	19.5	★★★★★
野村AM	野村世界REITファンド B(野村SMA・EW)	-0.9	169.1	-1.1	13.3	16.4	11.2	-	19.2	19.8	★★★★★
野村AM	野村世界REITインデックス(野村SMA・EW)	-0.3	43.7	-0.8	11.5	14.2	8.1	-	18.7	20.1	★★★
野村AM	野村BR世界REITファンド A(野村SMA・EW)	0.1	10.9	-3.0	-3.8	-	-	-	-	-	-
野村AM	野村BR世界REITファンド B(野村SMA・EW)	0.9	37.2	0.6	12.9	-	-	-	-	-	-
野村AM	ラップ専用・グローバルREITアクティブ	0.7	2.5	-0.5	-	-	-	-	-	-	-
野村AM	FW (ウエルス・スクエア)REIT	3.2	106.6	-1.0	10.4	13.4	7.7	-	18.4	19.8	★★★
野村AM	野村ファンドラップREITプレミア B	0.7	174.7	0.3	11.3	13.8	10.4	-	18.8	20.4	★★★★
野村AM	野村ファンドラップREITプレミア A	-1.3	70.3	-3.2	-4.5	0.8	3.0	-	18.8	19.4	★★★★
三菱UAM	グローバル・リート・アクティブF(ラップ)	1.0	142.0	-0.6	7.6	11.9	-	-	18.6	-	★★
三菱UAM	ラップ向けインデックスf 先進国リート	0.2	22.5	-0.9	12.3	-	-	-	-	-	-
三菱UAM	ラップ向けインデックスf 先進国リート(ヘッジ有)	0.0	0.0	-4.9	-6.9	-	-	-	-	-	-
大和AM	ダイワ外国REITインデックス(ヘッジ有/ダイワSMA)	-1.2	11.1	-5.1	-6.8	0.1	-0.3	-	20.6	20.9	★★★
大和AM	ダイワ外国REITインデックス(ヘッジ無/ダイワSMA)	0.0	0.5	-0.9	12.0	15.1	8.4	-	19.8	20.9	★★★

Copyright ©2024 Ibbotson Associates Japan, Inc. 無断転載、複写(コピーなど)、配布、公開を禁じます。

運用会社	ファンド名《愛称》	月間資金増減 億円	月末純資産 億円	リターン(%) 1か月	1年	3年(年率)	5年(年率)	10年(年率)	リスク(%) 3年(年率)	5年(年率)	Morningstar ファンドスターズ
大和AM	ダイワFW 外国REITセレクト	11.3	1,476.5	0.0	11.9	16.1	11.0	10.7	19.3	20.0	★★★★★
大和AM	ダイワFW 外国REITインデックス(ﾍｯｼﾞ有)	1.6	200.9	-5.1	-6.8	-0.0	-0.3	-	20.5	20.9	★★★
大和AM	ダイワFW 外国REITインデックス(ﾍｯｼﾞ無)	1.2	62.2	-0.9	12.0	15.1	8.4	-	19.8	20.9	★★★
大和AM	ダイワFWオンライン 外国REITインデックス(ﾍｯｼﾞ有)	-0.0	9.2	-5.1	-6.7	-0.1	-0.3	-	20.5	20.9	★★★
大和AM	ダイワFWオンライン 外国REITインデックス(ﾍｯｼﾞ無)	0.0	9.5	-0.9	12.2	15.2	8.5	-	19.8	20.9	★★★
大和AM	ダイワUS-REITネクスト・ファンド A(ダイワ投資一任)	-0.1	3.6	-5.0	-8.0	-	-	-	-	-	-
大和AM	ダイワUS-REITネクスト・ファンド B(ダイワ投資一任)	0.2	12.3	-0.8	10.6	-	-	-	-	-	-
大和AM	ダイワ海外REITインデックス(ﾍｯｼﾞ有)(投資一任)	0.0	0.0	-5.1	-6.7	-	-	-	-	-	-
大和AM	ダイワ海外REITインデックス(ﾍｯｼﾞ無)(投資一任)	0.0	0.1	-0.9	12.2	-	-	-	-	-	-
インベスコ	先進国リートインデックス・オープン<ﾍｯｼﾞ無>(ラップ)	4.5	202.1	-1.3	10.0	14.2	-	-	20.0	-	★★★
インベスコ	先進国リートインデックス・オープン<ﾍｯｼﾞ有>(ラップ)	0.0	24.2	-5.1	-8.3	-0.6	-	-	20.7	-	★★
ニッセイAM	ニッセイ海外リートインデックス(ﾍｯｼﾞ無/ラップ)	2.4	39.6	-0.9	12.2	-	-	-	-	-	-
ニッセイAM	ニッセイ海外リートインデックス(ﾍｯｼﾞ有/ラップ)	0.0	0.9	-4.9	-6.2	-	-	-	-	-	-
ニッセイAM	FWニッセイ先進国リートインデックス	0.2	0.3	-0.9	12.0	-	-	-	-	-	-
フィデリティ投信	フィデリティ・世界リート・ファンド(ファンドラップ)	-0.3	1.2	-5.4	-7.1	-1.4	-	-	18.6	-	★★
AM-One	たわらノーロード 先進国リート(ﾍｯｼﾞ無)<ラップ>	-0.4	43.5	-0.9	12.4	15.3	8.4	-	19.7	20.8	★★★
AM-One	たわらノーロード 先進国リート(ﾍｯｼﾞ有)<ラップ>	-0.1	0.4	-5.0	-6.4	-0.0	-0.2	-	20.4	20.7	★★★
AM-One	たわらノーロード 先進国リート<ラップ>	-2.1	28.6	-0.9	12.2	15.1	8.3	-	19.7	20.8	★★★
三井住友トラスト	グローバルリートインデックス・オープン(SMA)	-51.1	503.0	-0.9	12.0	15.0	8.3	8.4	19.6	20.8	★★★
三井住友DS	日興FWS・Gリートアクティブ(ﾍｯｼﾞ無)	0.1	5.3	0.1	11.6	-	-	-	-	-	-
三井住友DS	日興FWS・Gリートアクティブ(ﾍｯｼﾞ有)	0.0	0.6	-4.0	-7.5	-	-	-	-	-	-
三井住友DS	日興FWS・Gリートインデックス(ﾍｯｼﾞ無)	1.1	26.4	-0.8	12.4	-	-	-	-	-	-
三井住友DS	日興FWS・Gリートインデックス(ﾍｯｼﾞ有)	-0.0	2.3	-4.8	-6.0	-	-	-	-	-	-
三井住友DS	SMBCファンドラップ・G-REIT	11.6	412.1	0.1	11.8	14.9	9.2	8.2	19.1	20.6	★★★★
SBI AM	(ラップ専用)SBI・米国不動産	2.6	27.3	-1.4	11.1	-	-	-	-	-	-
りそなAM	FWりそな先進国リートインデックスオープン	-7.1	221.8	-0.9	12.1	15.1	8.2	-	19.6	20.8	★★★
りそなAM	FWりそな先進国リートインデックスファンド	12.1	204.1	-0.9	12.1	15.1	8.2	-	19.6	20.8	★★★
野村AM	野村世界REITインデックス A(野村投資一任口座)	-0.6	39.3	-4.7	-5.8	0.3	0.1	-	19.3	20.0	★★★
野村AM	野村世界REITインデックス B(野村投資一任口座)	0.6	251.0	-0.8	11.5	14.2	8.1	8.4	18.7	20.0	★★★★
	SMA・ラップ:コモディティ(商品)										
日興AM	ゴールド・ファンド ﾍｯｼﾞ有(SMA)	5.2	492.7	-2.1	-0.9	-0.5	5.4	-	14.2	14.0	-
大和AM	ダイワFW コモディティセレクト	20.1	1,101.1	3.7	8.2	26.5	13.7	2.3	17.2	20.2	-
大和AM	ダイワFW コモディティ・プラスF	0.3	26.9	3.9	10.4	21.4	10.4	-	15.4	18.7	-
大和AM	ダイワ・ゴールド・ファンド(ダイワ投資一任)	0.3	28.5	-2.1	0.6	0.9	-	-	13.9	-	-
大和AM	ダイワ厳選コモディティ・ファンド(ダイワ投資一任)	4.2	12.1	7.1	14.1	-	-	-	-	-	-
ピクテ	ピクテ・為替ヘッジ付き・ゴールドファンド(野村SMA・EW)	3.3	49.6	-2.2	-0.5	-	-	-	-	-	-
AM-One	MHAMコモディティ・インデックスファンド(ファンドラップ)	-0.2	1.1	2.9	4.2	21.7	11.6	1.0	17.6	17.5	-
AM-One	Oneゴールド・ファンド(ﾍｯｼﾞ有)<ラップ>	0.3	36.6	-2.1	-	-	-	-	-	-	-
三井住友トラスト	コモディティ・オープン(SMA)	19.9	201.9	3.4	5.0	23.4	13.5	1.8	16.2	15.7	-
三井住友DS	SMBCファンドラップ・コモディティ	3.0	103.6	1.7	2.5	21.7	12.2	1.6	14.6	15.0	-
三井住友DS	日興FWS・ゴールド(ﾍｯｼﾞ有)	-0.0	3.7	-2.0	-1.1	-	-	-	-	-	-
三井住友DS	日興FWS・ゴールド(ﾍｯｼﾞ無)	3.0	70.3	2.4	19.0	-	-	-	-	-	-
SBI AM	(ラップ専用)SBI・ゴールド	3.3	101.4	2.4	18.7	-	-	-	-	-	-
	SMA・ラップ:オルタナティブ/トレーディング・ブルベア型										
野村AM	野村グローバル・アセット・モデル・ファンド(野村SMA)	0.0	0.3	-0.8	-12.0	-6.4	-3.7	-2.0	8.7	7.9	-
野村AM	野村グローバル・アセット・モデル・ファンド(野村SMA・EW)	-0.7	19.9	-0.8	-12.0	-6.5	-3.7	-	8.7	7.9	-
野村AM	ノムラスマートプレミアム(野村SMA・EW)	-0.3	54.5	-2.7	-7.1	-12.2	-3.8	-	13.6	12.5	-
野村AM	野村ブルーベイ・トータルリターンファンド(野村SMA・EW)	-0.0	18.5	1.3	0.1	0.1	1.8	-	3.1	4.2	-
野村AM	野村ファンドラップオルタナティブプレミア	-2.4	304.6	1.1	-0.4	-1.8	-0.9	-	3.9	4.3	-
野村AM	FW (ウエルス・スクエア)オルタナティブ	-0.3	23.6	-0.8	0.1	-2.8	-0.7	-	4.2	4.3	-
野村AM	システマティック・グローバル・マクロ戦略F(投資一任)	-1.0	9.2	-1.2	-3.8	-0.6	2.6	-	6.5	6.6	-
野村AM	ノムラ日本株ベータヘッジ戦略ファンド(SMA)	-0.1	1.4	-2.7	-6.7	-6.8	-	-	5.0	-	-
三菱UAM	ヘッジファンドセレクション(ラップ)	1.1	78.4	0.2	0.3	-1.6	-0.4	-	2.9	2.8	-
大和AM	ダイワ日本株・バリュー発掘ファンド・ヘッジ型(ダイワSMA)	-3.8	48.0	1.4	-0.8	-5.3	-1.6	1.9	5.5	6.8	-
大和AM	ダイワ/JPMオルタナティブ戦略Op.(投資一任)	0.2	21.6	2.5	1.9	3.6	-0.2	-	4.7	5.3	-
大和AM	ダイワFW ヘッジファンドセレクト	53.2	3,477.6	0.5	-0.2	-0.3	0.3	-0.3	1.8	2.3	-
AM-One	新光グローバル・マクロ戦略ファンド(ファンドラップ)	-0.9	9.1	-0.0	-0.5	-0.7	-0.5	-	2.6	2.7	-
AM-One	AR国内バリュー株式ファンド(ファンドラップ)	0.7	8.2	0.3	9.6	5.6	2.7	-	4.5	5.3	-
ブラックロック	BR・アメリカ大陸ロング・ショートF(ダイワ投資一任)	2.1	47.9	4.0	5.8	5.0	1.9	-	5.4	5.2	-
UBS AM	UBS合併裁定戦略ファンド(SMA)	-0.1	1.1	-0.6	-0.1	-1.0	-	-	3.0	-	-
三井住友トラスト	ブルーベイ クレジットLSファンド(SMA)	-0.1	1.5	1.3	0.2	0.2	1.9	-	3.2	4.3	-
三井住友トラスト	ピクテ マルチストラテジー リンクファンド(SMA)	-0.1	1.8	1.0	1.3	-2.6	0.4	-	2.5	3.4	-
三井住友トラスト	SuMi TRUST マルチストラテジー/SMARS(SMA)	-0.0	1.6	0.0	-0.3	-0.6	1.2	-	3.5	3.6	-
三井住友トラスト	ヘッジファンドSMTBセレクション(SMA)	36.2	1,297.5	0.4	-0.6	-1.1	-0.3	-	1.8	2.3	-
三井住友トラスト	米国株式LSファンド(SMA)	-0.1	1.7	4.1	18.9	9.8	3.2	-	8.3	8.0	-
三井住友トラスト	GBCAファンド(SMA)	-0.1	9.8	1.4	-1.2	1.1	-	-	3.7	-	-
三井住友トラスト	コモディティLSアルファ・ファンド(SMA)	-0.1	1.7	-0.4	0.3	3.4	-	-	5.3	-	-
三井住友トラスト	米国株式イントラデイ・トレンド戦略F(SMA)	-0.0	1.2	-0.1	0.5	-1.5	-	-	6.8	-	-
三井住友トラスト	MAN AHL Diversified リンクファンド(SMA)	0.1	4.6	-2.6	-9.0	2.7	-	-	13.9	-	-
三井住友DS	企業価値フォーカスF・ヘッジ型(投資一任)	-1.9	8.9	-2.7	-6.2	-3.9	-2.1	-	5.7	6.0	-
三井住友DS	SMBCファンドラップ・ヘッジファンド	18.2	1,094.3	-0.5	1.4	-0.1	-0.5	-0.3	2.6	2.5	-
三井住友DS	日興FWS・ヘッジファンドマルチ戦略	4.4	87.6	-0.1	1.8	-	-	-	-	-	-
三井住友DS	日興FWS・ヘッジファンドアクティブ戦略	0.2	21.1	-0.5	-13.7	-	-	-	-	-	-
スパークス	スパークス・日本株L&Sファンド(野村SMA・EW)	0.3	0.5	0.1	-	-	-	-	-	-	-
BNYメロン	BNYメロン・リアル・リターン・ファンド(SMA/ﾍｯｼﾞ有)	-0.1	6.5	-0.2	-3.2	-2.3	1.3	-	6.1	7.5	-
BNYメロン	BNYメロン・リアル・リターン・ファンド(SMA/ﾍｯｼﾞ無)	0.0	0.4	4.2	14.7	12.2	-	-	9.5	-	-
楽天投信	楽天・オルタナティブ・マルチキャリー戦略ファンド<ラップ>	-1.1	20.4	-0.1	-	-	-	-	-	-	-
りそなAM	FWりそな絶対収益アクティブファンド	3.8	126.3	0.7	-0.8	-2.3	-1.7	-	2.1	2.1	-
SUSTEN	グローバル複合戦略ポートフォリオ(G)	-0.0	10.0	-0.5	-9.4	-12.5	-	-	13.6	-	-

Copyright ©2024 Ibbotson Associates Japan, Inc. 無断転載、複写(コピーなど)、配布、公開を禁じます。

運用会社	ファンド名《愛称》	月間資金増減 億円	月末純資産 億円	リターン(%) 1か月	1年	3年(年率)	5年(年率)	10年(年率)	リスク(%) 3年(年率)	5年(年率)	Morningstar ファンドスターズ
	【確定拠出年金(DC)専用投信】 DC専用:アロケーション・安定型/やや安定型/標準型/やや積極型/積極型										
野村AM	マイストーリー・株25(DC)	0.4	81.4	-0.0	3.5	-2.2	1.4	2.0	6.7	6.5	★★
野村AM	マイストーリー・株50(DC)	-0.3	198.8	1.7	9.8	1.9	5.0	4.5	8.3	8.9	★★
野村AM	マイストーリー・株75(DC)	-0.3	247.1	3.0	14.6	5.4	8.1	6.6	10.6	11.9	★★★
野村AM	バランスセレクト30(DC)	0.0	0.7	1.9	11.1	4.2	4.2	3.8	5.3	5.1	★★★★
野村AM	バランスセレクト50(DC)	0.0	2.4	3.4	16.9	7.7	7.3	5.9	7.1	7.6	★★★★
野村AM	バランスセレクト70(DC)	0.0	2.1	5.0	23.6	11.4	10.4	7.9	9.2	10.3	★★★★
野村AM	国内債券・株式バランスファンド(DC)	0.0	5.4	3.5	14.8	5.8	5.4	5.0	6.6	7.2	★★★
野村AM	マイバランス30(DC)	-2.8	1,023.4	2.0	11.5	4.6	4.6	4.1	5.2	5.1	★★★★★
野村AM	マイバランス50(DC)	-0.7	2,132.3	3.4	17.5	8.3	7.8	6.3	7.1	7.7	★★★★★
野村AM	マイバランス70(DC)	9.6	1,892.9	5.1	24.3	12.0	11.0	8.5	9.2	10.3	★★★★★
野村AM	マイバランスDC30	0.5	447.2	2.0	11.5	4.6	4.6	4.1	5.2	5.1	★★★★★
野村AM	マイバランスDC50	3.8	564.8	3.4	17.4	8.3	7.9	6.4	7.1	7.6	★★★★★
野村AM	マイバランスDC70	3.6	459.6	5.1	24.3	12.1	11.0	8.5	9.2	10.3	★★★★★
野村AM	野村世界6資産分散投信(DC)安定	0.3	8.7	1.0	8.4	3.9	3.8	-	5.4	5.6	★★★★
野村AM	野村世界6資産分散投信(DC)インカム	0.1	4.3	2.0	14.5	6.6	6.3	-	7.1	6.6	★★★
野村AM	野村世界6資産分散投信(DC)成長	0.3	11.5	4.9	25.1	13.6	12.1	-	10.5	12.0	★★★★★
野村AM	多資産分散投資ファンド(バランス10/DC)	-0.4	35.3	1.3	9.7	-	-	-	-	-	-
野村AM	みらいバランス・株式10(富士通企業年金基金DC向け)	0.1	97.6	0.3	4.5	-	-	-	-	-	-
野村AM	野村DCバランスファンド(年金運用戦略タイプ)	1.0	12.0	3.7	20.0	-	-	-	-	-	-
日興AM	DCインデックスバランス(株式20)	1.3	123.9	1.2	7.4	2.4	2.7	2.8	3.9	3.7	★★★
日興AM	DCインデックスバランス(株式40)	1.1	174.1	2.8	13.9	6.2	5.9	5.1	5.9	6.1	★★★
日興AM	DCインデックスバランス(株式60)	3.0	254.4	4.4	20.6	9.9	9.0	7.1	7.9	8.8	★★★★
日興AM	DCインデックスバランス(株式80)	2.8	235.1	6.0	27.6	13.6	12.2	9.2	10.1	11.5	★★★★★
三菱UAM	三菱UFJ <DC>ライフ・バランスファンド(安定型)	-0.0	2.8	1.9	10.2	3.6	4.0	3.5	5.6	5.6	★★★★
三菱UAM	三菱UFJ <DC>ライフ・バランスファンド(安定成長型)	0.0	5.8	3.0	15.3	6.6	6.9	5.4	7.3	7.7	★★★★
三菱UAM	三菱UFJ <DC>ライフ・バランスファンド(成長型)	0.2	3.8	3.8	18.8	8.6	8.9	6.7	8.6	9.2	★★★★★
三菱UAM	三菱UFJ <DC>ライフ・バランスファンド(積極型)	-0.0	4.6	4.5	21.7	10.3	10.6	7.9	9.7	10.6	★★★★
三菱UAM	三菱UFJ〈DC〉インデックス・ライフ・バランスF(安定型)	-0.9	50.1	1.9	10.5	4.2	4.2	3.9	5.0	5.0	★★★★
三菱UAM	三菱UFJ〈DC〉インデックス・ライフ・バランスF(安定成長型)	-2.5	144.1	3.1	15.4	7.1	6.6	5.5	6.5	6.9	★★★★
三菱UAM	三菱UFJ〈DC〉インデックス・ライフ・バランスF(成長型)	-0.9	119.5	3.8	18.8	9.1	8.4	6.7	7.5	8.3	★★★★★
三菱UAM	三菱UFJ〈DC〉インデックス・ライフ・バランスF(積極型)	-1.5	98.2	4.5	21.5	10.8	9.8	7.7	8.5	9.6	★★★★
三菱UAM	三菱UFJ〈DC〉グローバルバランス 20型《DC未来地図》	-0.1	3.1	1.3	5.3	0.8	1.6	1.9	4.1	3.8	★★★
三菱UAM	三菱UFJ〈DC〉グローバルバランス 40型《DC未来地図》	0.0	5.2	2.8	10.1	3.7	4.6	3.8	6.2	6.4	★★
三菱UAM	三菱UFJ〈DC〉グローバルバランス 60型《DC未来地図型》	-0.0	7.0	4.4	15.4	6.8	7.8	5.8	8.5	9.2	★★★
三菱UAM	三菱UFJ プライムバランス(安定型/DC)	-3.1	1,095.7	1.4	8.3	2.9	3.1	3.2	4.3	4.3	★★★
三菱UAM	三菱UFJ プライムバランス(安定成長型/DC)	0.7	3,215.9	3.4	16.4	7.7	7.2	6.0	6.8	7.5	★★★★
三菱UAM	三菱UFJ プライムバランス(成長型/DC)	13.3	2,572.5	5.4	25.0	12.5	11.2	8.7	9.5	10.9	★★★★
三菱UAM	三菱UFJ プライムバランス(8資産/DC)	4.9	529.7	2.3	13.6	6.8	6.4	5.4	6.6	7.5	★★★★
三菱UAM	三菱UFJ DC金利連動アロケーション型バランスF《オートマくん》	-0.3	127.3	2.3	11.7	5.6	6.2	4.6	6.2	6.4	★★★
三菱UAM	三菱UFJ DC年金バランス(株式15)	1.0	137.2	0.9	6.6	1.7	2.1	-	3.7	3.3	★★★
三菱UAM	三菱UFJ DC年金バランス(株式25)	-0.1	29.9	1.6	9.9	3.8	-	-	4.7	-	★★★★
三菱UAM	三菱UFJ DC年金バランス(株式40)	3.5	212.2	2.8	14.8	6.7	6.4	-	6.2	6.4	★★★★
三菱UAM	三菱UFJ DC年金バランス(株式65)	7.7	324.0	4.7	23.4	11.7	10.7	-	8.9	9.9	★★★★★
三菱UAM	三菱UFJ DC年金バランス(株式80)	0.7	5.8	5.6	29.4	-	-	-	-	-	-
三菱UAM	三菱UFJ DC世界ESGバランスファンド《ソーシャル・インパクト》	0.2	1.8	1.5	9.9	-	-	-	-	-	-
大和AM	DCダイワ・ワールドアセット(六つの羽/6分散)	1.1	119.7	2.4	14.8	9.1	7.6	6.5	8.5	9.6	★★★
大和AM	DCダイワ・ワールドアセット(六つの羽/成長)	1.1	161.0	3.4	19.0	12.6	10.0	8.4	10.4	12.4	★★★★★
大和AM	ダイワつみたてインデックスバランス30	0.0	1.1	2.0	11.4	4.6	-	-	5.2	-	★★★★★
大和AM	ダイワつみたてインデックスバランス50	0.0	0.7	3.4	17.3	8.3	-	-	7.1	-	★★★★★
大和AM	ダイワつみたてインデックスバランス70	0.0	1.2	5.0	24.1	12.0	-	-	9.2	-	★★★★★
大和AM	DCダイワ・ワールドアセット(六つの羽/安定)	1.1	99.6	1.5	11.5	6.5	5.9	5.3	7.3	7.8	★★★
明治安田AM	明治安田DCハートフルライフ(プラン30)	-0.1	23.9	1.4	9.2	2.0	3.7	3.5	5.5	5.4	★★★★
明治安田AM	明治安田DCハートフルライフ(プラン50)	0.0	46.8	2.6	15.2	5.0	6.9	5.6	7.8	8.0	★★★★
明治安田AM	明治安田DCハートフルライフ(プラン70)	0.2	39.4	3.7	21.0	7.3	9.5	7.3	10.1	10.7	★★★★
明治安田AM	フコク株25大河(DC)	0.1	19.9	1.4	6.8	2.0	2.4	2.5	4.3	4.4	★★★
明治安田AM	フコク株50大河(DC)	-0.0	35.4	3.3	14.0	6.0	6.0	5.0	6.7	7.6	★★★
明治安田AM	フコク株75大河(DC)	-0.1	32.7	5.0	20.8	10.0	9.4	7.4	9.2	11.1	★★★★
ニッセイAM	DCﾆｯｾｲ/ﾊﾟﾄﾅﾑ・グローバルバランス(債券重視)《ゆめ計画》	-0.1	65.3	1.6	8.4	3.4	2.9	3.0	4.6	5.2	★★★
ニッセイAM	DCﾆｯｾｲ/ﾊﾟﾄﾅﾑ・グローバルバランス(標準)《ゆめ計画》	-0.3	196.4	3.2	14.2	7.0	5.8	4.9	6.6	8.2	★★★
ニッセイAM	DCﾆｯｾｲ/ﾊﾟﾄﾅﾑ・グローバルバランス(株式重視)《ゆめ計画》	0.4	141.4	4.8	20.4	10.7	8.5	6.7	8.8	11.3	★★★
ニッセイAM	DCニッセイバランスアクティブ《年年歳歳(DC)》	0.0	13.2	4.1	17.4	8.9	6.9	5.6	7.7	9.6	★★★
SOMPO	SOMPO世界分散ファンド(安定型)<DC年金>	0.0	0.1	0.5	5.6	-	-	-	-	-	-
SOMPO	SOMPO世界分散ファンド(安定成長型)<DC年金>	0.0	0.1	1.6	10.9	-	-	-	-	-	-
SOMPO	SOMPO世界分散ファンド(成長型)<DC年金>	0.0	0.1	3.0	19.1	-	-	-	-	-	-
AM-One	世界8資産ファンド(DC年金)《世界組曲(DC年金)》	0.2	61.9	2.7	16.5	8.8	8.9	7.1	9.5	11.0	★★★
AM-One	DIAMライフサイクル・ファンド<DC年金>1安定型	-0.1	122.2	1.6	7.4	1.5	2.5	2.2	4.4	4.4	★★★
AM-One	DIAMライフサイクル・ファンド<DC年金>2安定・成長型	0.8	361.4	3.3	13.6	4.7	5.8	4.3	6.5	6.8	★★★
AM-One	DIAMライフサイクル・ファンド<DC年金>3成長型	0.2	364.7	4.9	19.7	7.8	9.0	6.2	8.6	9.3	★★★
AM-One	DIAMバランス・ファンド<DC年金>1安定型	0.6	210.2	1.4	8.3	2.7	3.0	3.0	4.3	4.1	★★★
AM-One	DIAMバランス・ファンド<DC年金>2安定・成長型	0.8	480.0	3.0	14.8	6.5	6.3	5.2	6.2	6.5	★★★
AM-One	DIAMバランス・ファンド<DC年金>3成長型	0.9	423.8	4.4	21.1	10.0	9.3	7.2	8.1	8.9	★★★★
AM-One	DIAM DC バランス30インデックスファンド	0.3	64.2	2.0	11.3	4.6	4.5	4.0	5.1	5.1	★★★★★
AM-One	DIAM DC バランス50インデックスファンド	-0.1	118.8	3.7	18.4	8.5	7.9	6.3	7.3	7.7	★★★★★
AM-One	DIAM DC バランス70インデックスファンド	0.3	96.1	5.4	25.6	12.3	11.1	8.4	9.4	10.4	★★★★
AM-One	DIAM DC 8資産バランスファンド(新興国10)《宝船》	0.5	119.1	1.1	8.3	3.3	3.7	3.7	5.0	5.3	★★★★
AM-One	DIAM DC 8資産バランスファンド(新興国20)《宝船》	0.7	95.5	2.0	13.3	6.5	6.6	5.8	7.2	8.3	★★★
AM-One	DIAM DC 8資産バランスファンド(新興国30)《宝船》	1.0	123.2	2.9	18.6	9.6	9.3	7.8	9.5	11.5	★★★★
AM-One	8資産バランスファンドN<DC年金>	-0.0	137.7	1.1	8.2	3.3	3.7	3.7	4.9	5.3	★★★★

Copyright ©2024 Ibbotson Associates Japan, Inc. 無断転載、複写(コピーなど)、配布、公開を禁じます。

運用会社	ファンド名《愛称》	月間資金増減 億円	月末純資産 億円	リターン(%) 1か月	1年	3年(年率)	5年(年率)	10年(年率)	リスク(%) 3年(年率)	5年(年率)	Morningstar ファンドスターズ
AM-One	4資産分散投資・ハイクラス＜DC年金＞《わたしへの贈りもの》	2.4	120.7	4.4	21.3	10.3	9.5	-	8.1	8.9	★★★★
AM-One	4資産分散投資・ミドルクラス<DC年金>《わたしへの贈りもの》	2.1	73.4	3.2	16.4	7.6	-	-	6.6	-	★★★★
AM-One	4資産分散投資・スタンダード<DC>《わたしへの贈りもの》	1.2	108.5	2.0	11.5	4.7	4.7	-	5.1	5.1	★★★★★
AM-One	9資産分散投資・スタンダード<DC>《わたしへの贈りもの》	0.6	202.5	-0.2	2.7	-1.3	0.7	-	4.3	3.8	★★
東京海上AM	東京海上セレクション・バランス30	0.6	160.1	2.1	11.7	3.4	4.7	3.9	6.0	5.7	★★★★
三井住友トラスト	DCマイセレクション 25	-1.0	656.3	1.6	9.1	3.2	3.2	3.2	4.4	4.3	★★★
三井住友トラスト	DCマイセレクション 50	-0.8	1,234.0	3.5	16.5	7.7	7.2	5.9	6.8	7.5	★★★★
三井住友トラスト	DCマイセレクション 75	0.6	961.9	5.4	25.1	12.6	11.4	8.8	9.6	10.9	★★★★★
三井住友トラスト	DCバランスファンド30	-0.1	300.5	1.9	10.7	4.2	4.3	4.0	5.1	5.0	★★★★
三井住友トラスト	DCバランスファンド50	0.3	342.6	3.4	17.4	8.2	7.8	6.4	7.2	7.7	★★★★
三井住友トラスト	DCバランスファンド70	0.6	173.2	4.9	23.6	12.0	11.0	8.5	9.2	10.4	★★★★★
三井住友トラスト	DCマイセレクションS25	2.8	386.3	1.7	9.3	3.3	3.4	3.3	4.5	4.3	★★★★
三井住友トラスト	DCマイセレクションS50	3.4	690.8	3.5	16.6	7.8	7.3	6.1	6.8	7.5	★★★★
三井住友トラスト	DCマイセレクションS75	4.4	431.4	5.5	25.4	12.7	11.5	8.9	9.5	10.9	★★★★★
三井住友トラスト	インデックスコレクション（バランス株式30）	2.5	1,613.9	1.9	10.8	4.3	4.4	4.0	5.1	5.0	★★★★★
三井住友トラスト	インデックスコレクション（バランス株式50）	2.0	343.1	3.4	17.5	8.3	7.9	6.4	7.2	7.7	★★★★★
三井住友トラスト	インデックスコレクション（バランス株式70）	3.2	259.4	4.9	23.7	12.1	11.1	8.6	9.2	10.4	★★★★★
三井住友トラスト	DC世界経済インデックスファンド	11.4	1,832.2	3.0	19.9	9.8	9.6	6.9	8.6	10.0	★★★
三井住友トラスト	分散投資コア戦略FA《コアラップA》	4.3	893.6	0.6	3.8	0.0	1.5	1.0	3.9	5.4	★★
三井住友トラスト	分散投資コア戦略FS《コアラップS》	11.6	2,039.7	1.8	9.0	4.3	4.7	2.9	5.7	7.3	★★
三井住友トラスト	DC世界経済インデックスF(株式シフト型)	2.2	198.9	3.5	22.3	12.1	12.0	8.7	10.4	12.8	★★★★
三井住友トラスト	DC世界経済インデックスF(債券シフト型)	2.0	385.4	2.3	17.2	7.4	7.2	4.9	7.0	7.5	★★
三井住友トラスト	10資産分散投資ファンド	-0.1	18.1	1.4	9.8	-	-	-	-	-	–
日立投資顧問	日立バランスファンド(株式70)	1.0	390.7	4.9	24.2	12.3	11.3	8.6	9.3	10.4	★★★★★
日立投資顧問	日立バランスファンド(株式50)	-0.5	289.8	3.4	17.2	8.2	7.8	6.3	7.1	7.6	★★★★
日立投資顧問	日立バランスファンド(株式30)	-0.4	94.4	1.9	10.5	4.2	4.3	4.0	4.9	4.9	★★★★
三井住友DS	三井住友・DCバランスファンド(安定型)	-0.0	2.6	1.6	6.9	0.9	1.8	1.8	5.1	4.7	★★★
三井住友DS	三井住友・DCバランスファンド(安定成長型)	0.1	8.0	3.4	13.0	4.1	4.6	3.8	7.5	7.4	★★
三井住友DS	三井住友・DCバランスファンド(成長型)	0.0	4.8	4.9	18.7	7.1	7.5	5.8	9.8	10.0	★★★
三井住友DS	三井住友・年金プラン30	-0.1	25.4	2.4	11.2	4.0	3.9	3.4	5.7	5.4	★★★★
三井住友DS	三井住友・年金プラン50	-0.3	38.8	4.3	18.1	7.6	7.0	5.4	8.1	8.1	★★★★
三井住友DS	三井住友・年金プラン70	-0.2	29.6	6.2	25.3	11.1	10.1	7.2	10.6	10.9	★★★★
三井住友DS	大和住銀DC年金設計ファンド30	-0.1	43.2	2.0	12.0	5.2	5.5	4.6	4.9	4.8	★★★★★
三井住友DS	大和住銀DC年金設計ファンド50	-0.3	104.4	3.7	19.3	8.9	8.9	7.0	7.2	7.7	★★★★★
三井住友DS	大和住銀DC年金設計ファンド70	-0.2	112.7	5.5	26.7	13.2	12.6	9.2	9.3	10.3	★★★★★
三井住友DS	DC日本国債プラス	-0.4	106.3	1.6	4.2	0.4	0.7	0.8	2.6	2.4	★★
楽天投信	楽天・インデックス・バランス(DC年金)	3.6	263.2	-0.5	2.1	-2.8	0.8	-	6.1	5.5	★★
りそなAM	DCりそな グローバルバランス	0.2	15.4	0.7	6.5	2.3	2.3	-	4.4	4.2	★★★
JP投信	JP4資産バランスファンド(DC)	0.3	10.9	3.1	16.6	7.8	7.7	-	7.1	7.3	★★★★
JP投信	JP日米バランスファンド(DC)	0.1	2.4	0.1	2.3	-4.1	-0.6	-	4.7	4.3	★★
お金のデザイン	おまかせ運用インフレヘッジ・ファンド（世界の実物資産中心）	0.1	5.1	1.0	12.7	15.8	10.6	-	10.6	13.4	★★★★
お金のデザイン	THEOベスト・バランス・ファンド	0.1	1.1	3.8	23.2	-	-	-	-	-	–
	DC専用：アロケーション・ターゲットイヤー型										
野村AM	マイターゲット2050(DC)	2.5	148.6	4.5	21.8	10.7	9.9	-	8.6	9.7	★★★
野村AM	マイターゲット2030(DC)	4.3	238.9	2.3	13.0	5.8	5.8	-	5.9	6.5	★★★★★
野村AM	マイターゲット2035(DC)	2.5	110.4	3.1	16.3	7.9	7.6	-	7.0	7.9	★★★
野村AM	マイターゲット2040(DC)	2.9	148.0	3.8	18.8	9.1	8.5	-	7.7	8.6	★★★★
野村AM	マイターゲット2045(DC)	1.2	68.1	4.1	20.3	9.9	9.2	-	8.1	9.2	★★★
野村AM	マイターゲット2055(DC)	1.3	44.5	4.8	23.3	11.6	10.6	-	9.0	10.3	★★★★
野村AM	マイターゲット2060(DC)	2.7	59.7	5.1	24.1	11.9	10.7	-	9.2	10.4	★★★★
野村AM	マイターゲット2065(DC)	1.1	22.8	5.0	24.1	-	-	-	-	-	–
野村AM	マイターゲット2070(DC)	0.0	0.0	5.0	-	-	-	-	-	-	–
三菱UAM	三菱UFJ <DC>ターゲット・イヤー ファンド 2030	-0.3	4.3	1.6	8.5	3.2	3.8	3.6	4.9	5.2	★★★★
三菱UAM	三菱UFJ <DC>ターゲット・イヤー ファンド 2040	-0.4	4.2	2.7	13.5	5.9	6.5	5.3	6.9	7.5	★★★
三菱UAM	三菱UFJ ターゲット・イヤー・ファンド2030(DC)《あすへのそなえ》	2.3	218.2	0.9	6.2	2.1	2.5	-	3.7	3.8	★★★
三菱UAM	三菱UFJ ターゲット・イヤー・ファンド2035(DC)《あすへのそなえ》	2.1	121.3	1.5	9.5	4.2	4.4	-	4.9	5.5	★★
三菱UAM	三菱UFJ ターゲット・イヤー・ファンド2040(DC)《あすへのそなえ》	2.3	125.3	2.6	13.7	6.5	6.4	-	6.1	7.0	★★★
三菱UAM	三菱UFJ ターゲット・イヤー・ファンド2045(DC)《あすへのそなえ》	1.0	82.3	3.4	16.9	8.2	7.7	-	7.1	8.1	★★
三菱UAM	三菱UFJ ターゲット・イヤー・ファンド2050(DC)《あすへのそなえ》	1.4	84.5	4.0	19.2	9.4	8.7	-	7.8	8.9	★★★
三菱UAM	三菱UFJ ターゲット・イヤー・ファンド2055(DC)《あすへのそなえ》	0.9	47.3	4.5	21.0	10.4	9.5	-	8.3	9.6	★★★
三菱UAM	三菱UFJ ターゲット・イヤー・ファンド2060(DC)《あすへのそなえ》	1.2	40.3	4.8	22.5	11.1	10.1	-	8.7	9.9	★★★
三菱UAM	三菱UFJ ターゲット・イヤー・ファンド2065(DC)《あすへのそなえ》	0.8	18.5	4.7	22.5	11.1	-	-	8.7	-	★★★
三菱UAM	三菱UFJ ターゲット・イヤー・ファンド2070(DC)《あすへのそなえ》	0.0	0.1	4.8	-	-	-	-	-	-	–
大和AM	DCダイワ・ターゲットイヤー2020	0.0	0.9	-0.1	-0.3	-0.4	1.0	2.4	0.2	2.9	★★
大和AM	DCダイワ・ターゲットイヤー2030	-0.1	5.6	2.3	13.0	7.0	6.4	5.8	6.0	6.9	★★★★★
大和AM	DCダイワ・ターゲットイヤー2040	0.0	4.4	3.7	18.8	10.5	9.5	8.0	8.4	10.0	★★★★★
大和AM	DCダイワ・ターゲットイヤー2050	0.0	10.4	5.2	25.6	14.2	12.7	-	10.8	12.7	★★★★
大和AM	DCダイワ・ターゲットイヤー2060	0.3	0.5	4.9	-	-	-	-	-	-	–
ニッセイAM	DCニッセイターゲットデートファンド2025	-0.0	27.1	0.1	2.5	-0.1	1.2	-	2.7	3.0	★
ニッセイAM	DCニッセイターゲットデートファンド2035	1.6	83.8	3.3	18.9	10.1	9.7	-	8.5	9.7	★★★★
ニッセイAM	DCニッセイターゲットデートファンド2045	1.0	43.5	5.1	26.2	13.4	12.1	-	10.2	11.2	★★★★
ニッセイAM	DCニッセイターゲットデートファンド2055	1.2	36.7	5.4	27.7	14.3	12.8	-	10.7	11.8	★★★★★
ニッセイAM	DCニッセイターゲットデートファンド2065	0.9	6.4	5.6	29.0	-	-	-	-	-	–
三井住友トラスト	DCターゲット・イヤー ファンド2025	-0.3	53.1	0.3	1.8	0.8	1.2	2.2	1.5	2.2	★★
三井住友トラスト	DCターゲット・イヤー ファンド2035	0.1	68.7	2.1	10.8	4.6	4.9	4.5	5.3	5.7	★★
三井住友トラスト	DCターゲット・イヤー ファンド2045	0.2	37.8	3.3	15.8	7.5	7.3	6.2	6.8	7.7	★★★
三井住友トラスト	DCターゲット・イヤー ファンド2055	0.0	1.9	4.5	20.8	10.3	9.8	-	8.4	9.7	★★★
三井住友トラスト	DCターゲット・イヤーファンド(6資産・運用継続型)2030	1.2	31.1	1.6	12.7	5.4	-	-	7.4	-	★★★★
三井住友トラスト	DCターゲット・イヤーファンド(6資産・運用継続型)2040	1.1	24.3	2.4	16.6	7.9	-	-	8.3	-	★★★
三井住友トラスト	DCターゲット・イヤーファンド(6資産・運用継続型)2050	0.4	9.7	2.9	19.4	9.8	-	-	9.1	-	★★★

Copyright ©2024 Ibbotson Associates Japan, Inc. 無断転載、複写（コピーなど）、配布、公開を禁じます。

運用会社	ファンド名《愛称》	月間資金増減 億円	月末純資産 億円	リターン(%) 1か月	1年	3年(年率)	5年(年率)	10年(年率)	リスク(%) 3年(年率)	5年(年率)	Morningstar ファンドスターズ
三井住友トラスト	DCターゲット・イヤーファンド(6資産・運用継続型)2060	0.4	10.4	3.4	22.1	11.7	-	-	9.8	-	★★★
三井住友トラスト	DCターゲット・イヤーファンド(ライフステージ対応型)2045	0.0	0.0	-	-	-	-	-	-	-	-
三井住友トラスト	DCターゲット・イヤーファンド(ライフステージ対応型)2050	0.0	0.0	-	-	-	-	-	-	-	-
三井住友トラスト	DCターゲット・イヤーファンド(ライフステージ対応型)2055	0.0	0.0	-	-	-	-	-	-	-	-
三井住友トラスト	DCターゲット・イヤーファンド(ライフステージ対応型)2060	0.0	0.0	-	-	-	-	-	-	-	-
三井住友トラスト	DCターゲット・イヤーファンド(ライフステージ対応型)2065	0.0	0.0	-	-	-	-	-	-	-	-
三井住友トラスト	DCターゲット・イヤーファンド(ライフステージ対応型)2035	0.0	0.0	-	-	-	-	-	-	-	-
三井住友トラスト	DCターゲット・イヤーファンド(ライフステージ対応型)2040	0.0	0.0	-	-	-	-	-	-	-	-
三井住友DS	三井住友・DC年金プランF2010(ターゲット・イヤー型)	0.0	3.5	0.4	3.3	0.9	1.1	1.1	2.1	1.9	★
三井住友DS	三井住友・DC年金プランF2020(ターゲット・イヤー型)	-0.0	9.0	0.4	3.3	0.9	1.2	1.8	2.1	2.0	★★
三井住友DS	三井住友・DC年金プランF2030(ターゲット・イヤー型)	-0.1	20.9	1.2	8.7	3.2	3.8	3.7	4.7	4.7	★★★★
三井住友DS	三井住友・DC年金プランF2040(ターゲット・イヤー型)	-0.3	36.0	2.6	14.3	6.6	6.8	5.8	6.6	7.2	★★★★
三井住友DS	三井住友・DCターゲットイヤーファンド2020(4資産タイプ)	0.0	1.8	0.7	4.2	1.4	1.5	1.9	2.2	2.1	★★
三井住友DS	三井住友・DCターゲットイヤーファンド2025(4資産タイプ)	0.0	6.6	0.9	5.4	2.0	2.3	2.7	3.0	3.1	★★★
三井住友DS	三井住友・DCターゲットイヤーファンド2030(4資産タイプ)	0.1	15.3	1.5	8.6	3.4	3.8	3.8	4.4	4.5	★★★★
三井住友DS	三井住友・DCターゲットイヤーファンド2035(4資産タイプ)	0.1	32.8	2.2	12.4	5.5	5.7	5.1	5.7	6.1	★★★
三井住友DS	三井住友DS・DCターゲットイヤーファンド2050	1.0	9.6	3.5	19.7	10.1	9.6	-	8.8	10.4	★★★
	DC専用:アロケーション・リスクコントロール型										
野村AM	野村DC運用戦略ファンド《ネクスト10》	-0.7	392.7	0.2	3.4	-1.8	0.0	0.7	3.3	3.4	-
野村AM	野村DC運用戦略ファンド(マイルド)《ネクスト10マイルド》	0.2	52.0	0.0	1.7	-2.5	-0.5	0.4	2.9	2.9	-
日興AM	DC低リスク運用・先進国バランスF(円キャッシュ+)《DCリスコン・2》	0.0	0.1	0.4	-	-	-	-	-	-	-
大和AM	DCスマート・アロケーション・Dガード	0.0	0.2	-0.6	-0.7	-1.4	-0.9	-	4.1	4.4	-
明治安田AM	明治安田DC先進国コアファンド《DC・MYコア》	-0.0	7.8	1.6	5.1	0.6	1.3	-	3.4	3.6	-
ニッセイAM	DCニッセイマーケットフォローバランス《みちしるべ》	0.5	35.8	-0.1	3.1	-0.1	-1.4	-	3.1	4.5	-
ニッセイAM	DCニッセイおまかせバランスF(安定成長)《つみたて上手》	0.1	3.5	-0.1	-0.7	-2.1	-	-	2.3	-	-
ニッセイAM	DCニッセイおまかせバランスF(成長)《つみたて上手》	0.1	6.1	0.2	1.9	-0.8	-	-	3.4	-	-
AM-One	投資のソムリエ<DC年金>	-1.4	406.6	0.4	0.2	-3.9	-0.1	1.2	4.5	4.0	-
AM-One	投資のソムリエ<DC年金>リスク抑制型	0.3	460.0	0.5	0.8	-3.2	-0.1	-	4.2	3.7	-
AM-One	リスク抑制世界8資産バランスF(DC)《しあわせの一歩(DC)》	0.1	4.0	0.4	0.8	-3.1	-0.0	-	4.2	3.7	-
AM-One	One国際分散投資戦略F(目標リスク8%)〈DC〉《THE GRiPS》	0.1	15.4	-0.2	1.5	-5.4	-	-	10.8	-	-
AM-One	One国際分散投資戦略F(目標リスク6%)〈DC〉《THE GRiPS》	0.5	13.6	-0.2	1.1	-4.1	-	-	8.2	-	-
AM-One	One国際分散投資戦略F(目標リスク4%)〈DC〉《THE GRiPS》	0.1	5.5	-0.1	0.6	-2.8	-	-	5.4	-	-
AM-One	One国際分散投資戦略F(目標リスク2%)〈DC〉《THE GRiPS》	-0.0	3.1	-0.1	0.1	-1.6	-	-	2.7	-	-
	DC専用:アロケーション・TAA型										
三菱UAM	三菱UFJ DCバランス・イノベーション(KAKUSHIN)	2.1	221.8	1.9	5.5	1.1	1.0	-	4.1	3.5	-
大和AM	DCダイナミック・アロケーションF《DC攻守のチカラ》	0.0	14.6	0.8	3.8	-1.2	0.6	-	4.6	4.0	-
明治安田AM	明治安田DCグローバルバランスOp《DC五穀豊穣》	-0.0	45.2	3.1	17.1	5.5	7.3	5.8	8.6	8.9	-
ニッセイAM	DCニッセイ安定収益追求ファンド《みらいのミカタ》	-2.8	443.1	0.0	-0.0	-1.4	-0.3	-0.1	2.3	2.1	-
AM-One	動的パッケージファンド<DC年金>	-0.0	8.5	1.8	9.1	2.2	1.5	-	4.0	3.7	-
	DC専用:国内株式・大型・ブレンド型/割安型/成長型										
野村AM	ノムラ日本株戦略ファンド(DC)	-0.5	100.2	6.1	26.6	10.9	10.8	8.4	13.3	15.6	★★
野村AM	ノムラ・ジャパン・オープン(DC)	-0.7	58.2	8.8	31.4	13.7	12.6	9.5	14.0	15.8	★★
野村AM	リサーチ・アクティブ・オープン(DC)	1.7	411.9	5.9	31.2	11.5	13.9	10.0	14.8	16.2	★★★
野村AM	マイストーリー・日本株100(確定拠出)	-0.1	8.2	5.8	27.9	12.4	12.5	9.2	12.8	15.1	★★
野村AM	野村国内株式アクティブオープン(DC)	-0.0	228.8	8.9	32.1	14.3	13.2	10.0	14.0	15.8	★★★
野村AM	野村DC日本株式アクティブファンド	-0.0	62.0	8.9	32.1	14.3	13.2	10.0	14.0	15.8	★★★
野村AM	世の中を良くする企業ファンド(野村日本株ESG投資)(DC)	1.7	53.4	5.9	30.3	5.3	-	-	15.8	-	★
野村AM	トピックス・インデックス・オープン(DC)	1.5	383.3	7.8	32.2	14.5	12.4	9.5	12.0	14.1	★★★
野村AM	野村国内株式インデックスファンド・TOPIX(DC)	10.7	1,161.0	7.8	32.2	14.8	12.8	9.9	12.0	14.1	★★★
野村AM	野村DC国内株式インデックスファンド・TOPIX	2.2	390.3	7.8	32.2	14.8	12.8	9.9	12.0	14.1	★★★
野村AM	野村日経225インデックスファンド(DC)	3.5	152.6	8.4	35.3	11.3	13.7	11.1	15.0	16.7	★★★★
野村AM	野村DC・JPX日経400ファンド	0.3	30.2	7.8	32.5	14.5	13.0	-	12.4	14.5	★★★★
日興AM	TOPIXインデックスF(個人年金)《ゆうちょDC TOPIX》	0.0	19.2	7.8	32.1	14.6	12.6	9.7	12.0	14.1	★★★
日興AM	インデックスファンド日本株式(DC)	-0.2	47.8	7.8	32.2	14.7	12.7	9.9	12.0	14.1	★★★
日興AM	年金インデックスF日本株式(TOPIX連動型)	12.5	1,268.0	7.8	32.2	14.7	12.8	9.9	12.0	14.1	★★★
三菱UAM	〈DC〉日本株スタイル・ミックス・ファンド《総合力》	1.0	271.9	6.9	26.4	12.1	12.5	8.7	14.1	15.7	★★
三菱UAM	三菱UFJ DC厳選日本成長株オープン	0.4	20.7	5.9	24.1	11.1	17.0	12.6	17.8	19.4	★★★★★
三菱UAM	J・エクイティ(DC年金向け)	-0.1	3.1	7.8	31.3	7.0	15.0	9.8	18.1	18.2	★★★
三菱UAM	三菱UFJ 日本株アクティブオープン(DC)《ファーブル先生》	0.3	321.7	7.0	25.2	10.2	13.8	9.2	14.4	16.0	★★
三菱UAM	三菱UFJ DC日本株ESGアクティブファンド《そだてるみらい》	0.1	7.8	7.4	30.9	17.8	-	-	12.2	-	★★★★
三菱UAM	三菱UFJ <DC>TOPIX・ファンド	0.4	49.0	7.8	32.0	14.3	12.3	9.4	12.0	14.1	★★★
三菱UAM	三菱UFJDC国内株式インデックス	14.5	1,855.4	7.8	32.2	14.7	12.7	9.9	12.0	14.1	★★★
三菱UAM	三菱UFJ トピックスオープン(DC)	0.9	110.8	7.8	32.0	14.3	12.3	9.4	12.0	14.1	★★★
三菱UAM	三菱UFJ DCトピックスオープン	-0.1	246.2	7.8	32.1	14.6	12.7	9.8	12.0	14.1	★★★
三菱UAM	三菱UFJ DC年金インデックス(国内株式)	4.6	127.0	7.8	32.3	14.8	12.8	-	12.0	14.1	★★★
三菱UAM	〈DC〉インデックスファンド225	1.4	70.9	8.4	35.0	11.0	13.4	10.8	15.0	16.7	★★★
三菱UAM	三菱UFJ インデックス225オープン(DC)	0.9	190.5	8.4	35.1	11.1	13.4	10.8	15.0	16.7	★★★
三菱UAM	三菱UFJ DCジャパンESGセレクト・リーダーズインデックス	1.5	12.7	8.4	33.6	14.3	-	-	12.6	-	★★★
大和AM	DC・ダイワ・バリュー株・オープン《DC底力》	3.0	903.5	7.9	35.9	17.8	11.1	7.6	11.6	14.9	★★
大和AM	DC・ダイワ・ジャパン・オープン(DC)《DC・D.J.オープン》	-0.1	21.5	6.8	28.6	9.1	13.1	8.6	14.6	16.0	★★★
大和AM	DC・ダイワ・アクティブ・ニッポン(DC)《DC武蔵》	0.2	9.8	8.3	28.3	7.5	10.1	7.4	14.5	15.3	★
大和AM	DC・ダイワSRIファンド	0.3	12.5	8.1	38.3	10.8	11.2	8.4	13.7	15.6	★★
大和AM	DC・ダイワ・トピックス・インデックス(DC)	-0.4	148.5	7.7	31.5	14.1	12.2	9.4	11.9	14.1	★★★
大和AM	DCダイワ日本株式インデックス	4.5	1,306.1	7.8	32.0	14.6	12.7	9.8	12.0	14.1	★★★
大和AM	年金ダイワ日本株式インデックス	1.3	137.0	7.8	32.1	14.7	12.8	9.9	12.0	14.1	★★★
大和AM	DC・ダイワ・ストックインデックス225(DC)	-0.5	273.7	8.4	34.9	11.0	13.4	10.8	15.0	16.7	★★★
SBI岡三	DC日本連続増配成長株オープン	-0.0	0.6	4.9	26.1	7.0	8.8	-	10.9	12.6	★
SBI岡三	日本インデックス225DCファンド	0.4	43.8	8.4	35.1	11.3	13.7	11.0	15.0	16.7	★★★★
T&D AM	DC アクティブ バリューOp.《DCアクシア》	-0.4	37.1	8.3	37.8	18.2	12.8	9.8	11.9	13.7	★★★★
T&D AM	大同DC225インデックスファンド	-0.2	11.2	8.4	34.8	11.0	13.3	10.7	15.0	16.7	★★★

Copyright ©2024 Ibbotson Associates Japan, Inc. 無断転載、複写(コピーなど)、配布、公開を禁じます。

運用会社	ファンド名《愛称》	月間資金増減 億円	月末純資産 億円	リターン(%) 1か月	1年	3年(年率)	5年(年率)	10年(年率)	リスク(%) 3年(年率)	5年(年率)	Morningstar ファンドスターズ
明治安田AM	明治安田DC日本株式リサーチオープン《DC和太鼓》	-0.0	26.3	4.4	25.9	5.7	10.0	7.6	13.0	14.6	★
明治安田AM	明治安田DC・TOPIXオープン	0.4	95.9	7.8	32.2	14.7	12.8	9.9	11.9	14.0	★★★
明治安田AM	明治安田DC日本株式アルファオープン	0.0	15.1	7.9	29.3	13.1	10.4	7.8	11.7	13.8	★★
明治安田AM	フコク日本株式ファンド(DC)	-0.1	76.5	7.0	27.0	11.3	11.0	9.0	11.9	14.7	★★
明治安田AM	明治安田DC日本株式アクティブ・ポート《DC開花宣言》	0.1	5.7	5.5	21.0	11.1	10.4	7.4	12.6	15.0	★
明治安田AM	明治安田DCトピックスプラス	0.0	6.9	7.7	29.0	13.9	11.7	9.1	12.0	14.1	★★
シュローダー	シュローダー《DCアクティブ日本株式》	-0.4	40.6	6.2	21.5	10.6	10.2	8.4	11.4	13.8	★★
シュローダー	シュローダー《年金運用日本株式》	-0.6	147.2	6.2	21.6	10.8	10.2	8.3	11.5	13.8	★★
ニッセイAM	DCニッセイ日本勝ち組ファンド	0.1	13.3	5.7	29.1	13.4	12.9	8.1	13.5	16.4	★★
ニッセイAM	DCニッセイ日本株グロースファンド	-0.1	17.9	4.3	16.9	1.0	9.4	8.6	14.8	16.7	★★
ニッセイAM	DCニッセイ国内株式インデックス	4.0	90.6	7.8	32.2	14.7	12.7	-	12.0	14.1	★★★
ニッセイAM	DCニッセイ日経225インデックスファンドA	2.4	178.7	8.5	35.3	11.4	13.8	-	15.0	16.7	★★★
ニッセイAM	DCニッセイ日経225インデックスファンドB	17.9	308.1	8.5	35.3	11.4	13.8	-	15.0	16.7	★★★
ニッセイAM	DCニッセイJPX日経400アクティブ	-0.1	46.1	8.8	32.3	12.7	14.5	-	15.0	16.4	★★★★
フィデリティ投信	フィデリティ・ジャパン・オープン(DC)	-3.3	306.8	6.3	24.3	7.6	12.6	9.8	13.9	15.5	★★★
フィデリティ投信	フィデリティ・アクティブ・グロース・ファンド(DC)	-0.5	106.7	5.9	22.6	-	-	-	-	-	–
ゴールドマン・S	GS・日本株ファンドDC《牛若丸DC》	0.1	4.2	6.2	29.4	-	-	-	-	-	–
SOMPO	損保J日本株オープン(DC年金)《むぎわら帽子》	0.1	10.4	5.7	29.5	18.3	10.6	8.8	10.6	15.0	★★
AM-One	MHAM日本バリュー株オープン<DC年金>《Vオープン》	1.1	202.5	9.8	40.7	21.8	12.9	9.3	12.7	15.1	★★★
AM-One	MHAM日本株式<DC年金>	-0.3	29.1	6.6	26.3	11.1	11.6	8.3	13.1	15.3	★★
AM-One	DIAM日本株式オープン<DC年金>《技あり一本》	1.3	202.0	7.8	32.6	12.0	14.1	9.4	12.5	14.0	★★★
AM-One	DIAMジャパン・セレクション<DC年金>	-0.2	41.8	8.3	36.9	13.0	14.6	9.7	13.1	14.5	★★★★
AM-One	One国内株式ESGフォーカスファンド<DC年金>	0.0	0.3	7.3	24.3	-	-	-	-	-	–
AM-One	DIAM国内株式インデックスファンド<DC年金>	-0.9	1,487.9	7.8	32.1	14.6	12.7	9.8	12.0	14.1	★★★
AM-One	One DC 国内株式インデックスファンド	23.2	1,366.2	7.8	32.2	14.7	12.8	9.9	12.0	14.1	★★★
AM-One	インデックス マネジメント ファンド 225 (DC)	0.0	8.2	8.4	34.8	11.0	13.4	10.8	15.0	16.7	★★★
AM-One	みずほ日経平均ファンド<DC年金>	0.2	15.5	8.4	35.2	11.3	13.7	-	15.0	16.7	★★★
東京海上AM	東京海上セレクション・日本株式	0.5	447.8	6.8	26.0	9.1	13.0	10.0	14.5	15.6	★★★
しんきんAM	フコクSRI(社会的責任投資)ファンド(DC)	0.1	86.5	6.5	33.0	13.3	11.8	9.3	12.0	14.4	★★★
しんきんAM	しんきんDC日経225株式ファンド	0.4	11.1	8.4	35.3	11.3	-	-	15.0	-	★★
三井住友トラスト	DC ファンダメンタル・バリュー ファンド	0.4	50.4	6.0	33.2	19.3	15.9	10.2	11.1	14.3	★★★★★
三井住友トラスト	DCリサーチ・グロース ファンド	-0.1	29.9	5.1	25.7	5.1	9.9	7.0	14.5	15.9	★
三井住友トラスト	DC日本株式エクセレント・フォーカス	1.9	282.8	6.6	32.6	11.4	15.7	10.1	15.3	16.3	★★★
三井住友トラスト	DCグッドカンパニー(社会的責任投信)【DC】	0.2	169.3	6.9	29.6	9.6	10.9	7.6	13.2	14.9	★
三井住友トラスト	DC日本株式ESGセレクト・リーダーズインデックスF	3.0	13.6	8.4	33.6	-	-	-	-	-	–
三井住友トラスト	DC日本株式インデックス・オープン	-0.8	156.9	7.8	31.9	14.2	12.3	9.4	11.9	14.1	★★★
三井住友トラスト	DC 日本株式インデックスファンド	0.0	8.2	7.8	31.8	14.3	12.3	9.5	12.0	14.1	★★★
三井住友トラスト	DC日本株式インデックスファンドL	3.2	1,659.8	7.8	32.2	14.7	12.8	9.9	11.9	14.1	★★★
三井住友トラスト	DC日本株式インデックスファンドA	-0.1	19.7	7.8	32.0	14.5	12.5	9.7	12.0	14.1	★★★
三井住友トラスト	DC日本株式インデックス・オープンS	1.5	243.6	7.8	32.1	14.6	12.7	9.9	11.9	14.1	★★★
三井住友トラスト	インデックスコレクション (国内株式)	6.8	720.3	7.8	32.2	14.7	12.8	9.9	11.9	14.1	★★★
ラッセル	ラッセル・インベストメント日本株式ファンド(DC)	0.1	115.2	6.9	28.6	13.0	12.1	9.5	12.0	14.4	★★★
ラッセル	ラッセル・インベストメント国内株式マルチ・マネージャーF	-0.1	19.4	6.9	29.1	13.4	-	-	12.0	-	★★★
朝日ライフAM	朝日ライフ DC日経平均ファンド	0.2	17.9	8.4	35.1	11.3	13.7	11.0	15.0	16.7	★★★★
日立投資顧問	日立国内株式インデックスファンド	1.7	332.0	7.8	32.2	14.7	12.8	9.9	11.9	14.1	★★★
三井住友DS	三井住友・DC国内株式アクティブS	0.0	7.7	8.8	32.6	13.8	12.3	9.0	13.3	14.4	★★
三井住友DS	三井住友・DC日本株式リサーチファンド	0.0	37.5	8.8	32.3	13.8	12.4	9.0	13.3	14.4	★★
三井住友DS	三井住友・バリュー株式年金ファンド	1.9	205.8	8.1	42.9	21.6	13.3	9.6	12.5	15.4	★★★
三井住友DS	大和住銀DC日本株式ファンド	2.5	401.9	8.5	38.2	21.5	16.9	11.5	12.5	14.1	★★★★★
三井住友DS	大和住銀DC日本バリュー株ファンド《DC黒潮》	6.9	751.2	8.3	38.0	20.6	16.1	10.6	12.0	13.7	★★★★★
三井住友DS	大和住銀DC日本株式アクティブファンド	0.0	17.8	7.7	36.6	17.0	15.9	-	13.4	14.9	★★★★★
三井住友DS	三井住友・日本株式インデックス年金ファンド	-1.1	433.3	7.8	32.2	14.6	12.7	9.8	12.0	14.1	★★★
三井住友DS	三井住友・DC年金日本株式225ファンド	0.0	110.6	8.4	35.0	10.9	13.4	10.8	15.0	16.8	★★★
スパークス	スパークス・厳選投資ファンド(DC)	0.2	58.4	8.6	36.6	7.6	-	-	16.2	-	★★★
SBI AM	SBI TOPIX100・インデックスファンド<DC年金>	1.2	163.8	9.1	34.8	16.4	14.0	10.1	12.9	14.3	★★★★
キャピタル	キャピタル日本株式ファンド(DC年金用)	0.0	0.2	5.9	24.5	-	-	-	-	-	–
	DC専用:国内株式・中小型・ブレンド型/割安型/成長型/その他										
野村AM	野村リアルグロース・オープン(DC)	0.1	21.4	2.6	-2.2	-3.3	5.1	-	19.0	21.6	★★
大和AM	DCダイワ中小型株ファンド	0.7	22.5	2.9	33.5	14.1	21.0	14.8	17.4	20.0	★★★★★
明治安田AM	明治安田DC中小型株式オープン	-0.9	30.5	4.7	10.1	3.6	7.1	8.7	13.4	16.8	★★★
シュローダー	シュローダー日本ファンド(DC)	-2.2	209.0	6.4	29.6	15.7	12.0	10.3	11.2	14.8	★★★★
AM-One	MHAM日本成長株ファンド<DC年金>	-3.5	304.5	0.3	-2.6	-3.2	3.6	9.3	19.5	21.6	★★★
AM-One	One日本の成長力α<DC年金>	-0.2	19.2	0.4	-1.8	-2.4	-	-	19.5	-	★★
東京海上AM	東京海上・ジャパン・オーナーズ株式オープン(DC)	0.0	0.0	3.3	12.2	-	-	-	-	-	–
ポートフォリア	みのりの投信(DC)《みのりのDC》	-0.0	32.9	2.4	15.0	8.9	4.7	-	8.8	12.1	★★
	DC専用:国内株式・特定地域・セクター型/その他										
野村AM	大塚グループ株式F(DC)<大塚HD、アース製薬株式>	-0.0	11.3	9.5	39.0	9.8	6.5	7.7	21.9	24.4	–
野村AM	クスリのアオキホールディングス株式F(DC)	0.0	1.5	-0.4	29.8	2.9	-	-	24.3	-	–
大和AM	DC 静岡ベンチマーク・ファンド	0.0	6.8	6.9	22.5	9.5	9.1	8.1	13.7	17.3	–
AM-One	ファンド・コロワイド(DC年金)	-0.0	3.5	6.3	27.6	6.9	-0.4	7.5	19.8	30.2	–
東京海上AM	東海3県ファンド(DC)	0.3	41.7	7.0	37.0	14.8	10.3	8.5	13.5	16.7	–
三井住友トラスト	DC 日産株ファンド	-0.0	34.4	6.1	29.3	4.2	-7.3	-1.5	27.8	34.8	–
三井住友DS	DCトヨタ自動車/トヨタグループ株式ファンド	0.5	115.8	13.7	54.3	23.6	16.1	9.9	21.0	22.0	–
レオス	ひふみ年金	-0.4	754.9	7.0	25.8	5.0	10.1	-	12.7	14.0	★★★★
	DC専用:外国株式・世界型/世界型(円ヘッジ)										
野村AM	マイストーリー・株100(DC)	-0.1	12.0	4.2	19.3	8.5	10.5	8.2	12.5	14.7	★★★★★
野村AM	グローバル・バリュー・オープン(DC)	-0.6	77.2	4.5	26.5	19.5	17.5	13.2	12.8	15.1	★★★★★
野村AM	野村世界ESG株式インデックスファンド(DC)	7.7	170.7	9.0	46.3	25.4	23.0	14.7	15.3	16.5	★★★★★
野村AM	野村世界好配当株投信(DC)	0.3	282.5	5.0	24.3	21.1	16.6	11.5	12.7	15.6	★★★★
野村AM	野村DC世界株式トレンドファンド《DC先見の明》	-0.1	1.2	8.7	51.0	-	-	-	-	-	–

Copyright ©2024 Ibbotson Associates Japan, Inc. 無断転載、複写(コピーなど)、配布、公開を禁じます。

運用会社	ファンド名《愛称》	月間資金増減 億円	月末純資産 億円	リターン(%) 1か月	1年	3年(年率)	5年(年率)	10年(年率)	リスク(%) 3年(年率)	5年(年率)	Morningstar ファンドスターズ
野村AM	野村DCテンプルトン・トータル・リターン A	0.0	0.1	-3.7	-8.0	-7.1	-6.8	-3.2	10.9	9.1	★
野村AM	野村DCテンプルトン・トータル・リターン B	-0.0	0.5	0.7	10.8	7.6	1.5	2.1	7.5	8.3	★★
日興AM	DC世界株式・厳選投資ファンド《DCフューチャー・クオリティ》	0.5	7.7	7.8	25.7	-	-	-	-	-	-
三菱UAM	<DC>ベイリーG世界長期成長株F	1.6	217.3	5.7	34.0	0.3	-	-	28.9	-	★
三菱UAM	<DC>ベイリーG ESG世界株F《DCポジティブ・チェンジ》	0.6	17.3	3.2	17.2	4.6	-	-	23.6	-	★★
フィデリティ投信	フィデリティ・グローバル・エクイティOp A (限定ﾍｯｼﾞ)DC	-0.5	56.3	2.9	14.3	6.0	9.9	7.4	14.5	15.9	★★★★
フィデリティ投信	フィデリティ・グローバル・エクイティOp B (ﾍｯｼﾞ無)DC	-1.0	229.7	6.7	34.7	20.0	18.2	11.7	14.9	16.7	★★★★
フィデリティ投信	フィデリティ・世界割安成長株投信(DC)《テンバガー・ハンター》	3.2	52.9	3.6	27.4	-	-	-	-	-	-
ゴールドマン・S	GSビッグデータ・ストラテジー(グローバル株式)DC	0.3	52.7	6.9	33.4	19.5	-	-	15.7	-	★★★★
ピクテ	ピクテ・グローバル・インカム株式ファンドDC《グロインDC》	-0.1	8.2	-0.2	3.2	11.1	8.7	-	14.8	15.5	★★
AM-One	Oneグローバル中小型長期成長株F<DC年金>	0.0	22.2	2.6	27.9	9.5	-	-	19.9	-	★★
AM-One	OneグローバルESG厳選株F<DC年金>	0.4	43.7	6.0	20.0	12.2	-	-	14.6	-	★★★
ブラックロック	BR・ヘルスサイエンス・DCファンド	0.1	16.8	6.6	20.1	16.4	-	-	14.2	-	★★★★
ブラックロック	BR・世界株式インパクト投資F(DC)《明日をつくる》	0.1	4.1	2.8	14.9	-0.2	-	-	16.7	-	★★
アムンディ	アムンディDCファンド 世界株式・気候変動対応	0.1	5.7	7.4	27.8	16.4	-	-	14.5	-	★★★★
アムンディ	アムンディDCファンド 世界株式・次世代教育関連	0.1	2.2	3.1	25.3	7.9	-	-	15.0	-	★★
三井住友トラスト	DC世界経済インデックスファンド(株式特化型)	0.0	0.0	4.0	-	-	-	-	-	-	-
三井住友トラスト	DC脱炭素関連 世界株式戦略ファンド	0.2	4.2	1.4	20.4	-	-	-	-	-	-
三井住友トラスト	DC次世代通信関連 世界株式戦略ファンド	0.4	3.2	11.9	49.4	-	-	-	-	-	-
三井住友DS	三井住友・グローバル株式年金ファンドA(ﾍｯｼﾞ有)	-0.3	35.5	4.2	18.2	5.0	9.1	7.2	18.6	18.2	★★★★
三井住友DS	三井住友・グローバル株式年金ファンドB(ﾍｯｼﾞ無)	0.5	78.7	8.1	39.2	19.9	17.9	11.9	17.9	18.2	★★★★
りそなAM	Smart-i DC 全世界株式インデックス	0.0	0.0	5.6	-	-	-	-	-	-	-
お金のデザイン	おまかせ運用グロース・ファンド(世界の株式中心)	0.1	19.3	4.7	29.4	15.3	15.0	-	13.1	15.9	★★★
Tロウ・プライス	T.ロウ・プライス 世界厳選成長株式ファンド(DC)	1.9	171.0	5.7	34.2	12.4	-	-	15.9	-	★★★
	DC専用:外国株式・世界型(除く日本)/世界型(除く日本、円ヘッジ)/その他										
野村AM	野村外国株式インデックスF・MSCI-KOKUSAI(DC)	86.3	6,535.8	6.1	35.4	21.6	19.3	13.6	15.1	17.2	★★★★★
野村AM	野村DC外国株式インデックスファンド・MSCI-KOKUSAI	43.8	2,949.1	6.1	35.4	21.6	19.3	13.6	15.1	17.2	★★★★★
日興AM	インデックスファンド海外株式ﾍｯｼﾞ無(DC)	22.6	1,955.2	6.1	35.5	21.7	19.4	13.7	15.1	17.2	★★★★★
日興AM	インデックスファンド海外株式ﾍｯｼﾞ有(DC)	0.2	194.2	2.0	13.5	6.4	10.3	8.8	14.6	16.3	★★★★★
三菱UAM	三菱UFJ <DC>海外株式オープン	-0.9	165.0	4.9	22.6	17.5	13.6	7.8	12.0	14.5	★★
三菱UAM	三菱UFJ <DC>外国株式インデックスファンド	3.6	437.7	6.1	34.8	20.9	18.6	12.9	15.1	17.2	★★★
三菱UAM	三菱UFJ DC海外株式インデックスファンド	24.8	2,057.0	6.1	35.2	21.5	19.2	13.5	15.1	17.2	★★★★
三菱UAM	三菱UFJ DC年金インデックス(先進国株式)	7.7	282.4	6.1	35.4	21.6	19.3	-	15.1	17.2	★★★★
三菱UAM	三菱UFJ DC先進国株式ESGリーダーズインデックスファンド	1.1	19.5	7.1	38.0	-	-	-	-	-	-
大和AM	ダイワ投信倶楽部外国株式インデックス	1.7	175.1	6.0	34.2	20.6	18.3	12.6	15.1	17.2	★★★
大和AM	DCダイワ外国株式インデックス	33.4	2,767.4	6.1	35.2	21.5	19.2	13.5	15.1	17.2	★★★★
大和AM	大和DC海外株式インデックスファンド	1.7	117.2	6.1	35.2	21.5	19.2	13.5	15.1	17.2	★★★★
シュローダー	シュローダー《DCアクティブ外国株式》	0.1	96.2	6.6	36.6	20.9	19.0	12.5	15.4	16.8	★★★
ニッセイAM	DCﾆｯｾｲ/ﾊﾞﾄﾅﾑ・グローバル・コア株式	2.6	463.0	7.8	35.4	17.2	14.4	9.5	15.5	17.9	★★
ニッセイAM	DCニッセイグローバルESGフォーカスファンド	0.5	4.3	7.6	38.5	-	-	-	-	-	-
ニッセイAM	DCﾆｯｾｲ/サンダース・グローバルバリュー株式ファンド	0.0	0.0	6.0	-	-	-	-	-	-	-
ニッセイAM	DCニッセイ外国株式インデックス	33.1	1,627.9	6.1	35.4	21.6	19.3	-	15.1	17.2	★★★★
フィデリティ投信	フィデリティ・海外株式・ファンド(DC年金)	1.0	52.7	8.9	42.3	19.3	18.4	11.9	17.7	19.0	★★
AM-One	DIAM外国株式オープン<DC年金>	5.1	1,096.7	6.1	29.8	17.0	16.2	11.2	14.2	17.1	★★
AM-One	DIAM外国株式インデックスファンド<DC年金>	20.0	4,624.8	6.1	35.2	21.5	19.2	13.5	15.1	17.2	★★★★
AM-One	One DC 先進国株式インデックスファンド	6.1	268.5	6.1	35.4	21.7	-	-	15.1	-	★★★★
東京海上AM	東京海上セレクション・外国株式	3.8	620.7	8.1	45.1	20.2	19.4	13.2	16.0	16.9	★★★★
UBS AM	UBS DC海外株式ファンド	-0.1	85.2	4.5	29.1	20.3	17.9	11.1	14.4	18.0	★★★
ステート・S	ステート・ストリートDC外国株式インデックス・オープン	0.1	373.4	6.0	34.2	20.6	18.4	12.8	15.1	17.2	★★★
ステート・S	ステート・ストリートDCグローバル株式インデックス・オープン	0.1	5.5	6.1	35.2	21.5	19.2	13.6	15.1	17.2	★★★★
三井住友トラスト	DC外国株式インデックス・オープン	5.9	747.9	6.1	34.4	20.8	18.5	12.8	15.1	17.2	★★★
三井住友トラスト	DC 外国株式インデックスファンド	1.4	319.1	6.1	34.7	20.9	18.6	12.9	15.1	17.2	★★★
三井住友トラスト	DC外国株式インデックスファンドL	17.4	1,845.0	6.1	35.3	21.6	19.3	13.6	15.1	17.2	★★★★★
三井住友トラスト	インデックスコレクション (外国株式)	12.4	1,163.1	6.1	35.4	21.7	19.4	13.7	15.1	17.2	★★★★★
三井住友トラスト	DC外国株式ESGリーダーズインデックスF	0.3	37.3	7.0	38.0	-	-	-	-	-	-
ラッセル	ラッセル・インベストメント外国株式ファンド(DC)	2.6	493.5	6.3	32.1	20.7	18.3	12.8	14.4	17.2	★★★
日立投資顧問	日立外国株式インデックスファンド	4.1	789.2	6.1	35.3	21.6	19.3	13.6	15.1	17.2	★★★★★
三井住友DS	三井住友・DC外国株式アクティブ	-0.1	31.0	8.1	40.2	20.6	18.4	12.3	18.3	18.7	★★★
三井住友DS	大和住銀DC外国株式ファンド	-3.2	929.3	5.5	34.4	11.9	18.9	14.7	16.3	18.1	★★★★
三井住友DS	大和住銀DC海外株式アクティブファンド	14.0	1,243.2	5.5	34.6	12.1	19.1	15.0	16.3	18.1	★★★★
三井住友DS	三井住友・DC外国株式インデックスファンドS	31.3	3,376.1	6.1	35.4	21.6	19.4	13.6	15.1	17.2	★★★★★
レオス	ひふみワールド年金	0.4	12.2	5.9	27.9	-	-	-	-	-	-
りそなAM	Smart-i DC 全世界株式インデックス(除く日本)	0.0	0.0	5.4	-	-	-	-	-	-	-
	DC専用:外国株式・北米型										
野村AM	野村米国株式S&P500インデックスファンド(確定拠出年金)	6.2	14.9	7.1	-	-	-	-	-	-	-
大和AM	DCダイワS&P500インデックス	3.8	34.6	7.2	40.3	-	-	-	-	-	-
SBI岡三	DC米国連続増配成長株オープン	0.0	1.0	5.1	25.8	16.6	16.4	-	15.2	15.6	★★★
AM-One	One DC 米国株式(S&P500)インデックスファンド	0.8	5.8	7.2	40.4	-	-	-	-	-	-
三井住友トラスト	DC米国株式インデックス・オープン(S&P500)	5.2	54.2	7.1	39.9	23.6	-	-	15.9	-	★★★★
	DC専用:外国株式・新興国型(複数国/地域)/単一国										
野村AM	野村新興国株式インデックスファンド(DC)	2.8	685.8	-0.2	8.9	3.1	7.2	6.1	12.2	17.5	★★★★
三菱UAM	三菱UFJ DC新興国株式インデックスファンド	2.1	569.7	-0.3	8.5	2.8	7.0	6.0	12.1	17.6	★★★
大和AM	DCダイワ新興国株式ファンダメンタル・インデックスF	0.3	36.8	2.1	15.3	11.7	7.8	6.8	11.6	18.3	★★★★
SBI岡三	DCチャイナ・ロード	0.0	0.5	-5.6	-29.6	-18.2	-4.1	2.7	21.7	22.1	★★★
AM-One	DIAM新興国株式インデックスファンド<DC年金>	0.8	153.8	-0.3	7.8	2.1	5.9	5.4	12.2	17.9	★★
AM-One	DC 新興国株式インデックスファンド	0.0	17.4	-0.3	8.1	2.5	-	-	12.2	-	★★★
三井住友トラスト	DC新興国株式インデックス・オープン	1.3	242.8	-0.2	8.5	2.9	7.0	6.0	12.1	17.5	★★★★
三井住友DS	DCニュー・チャイナ・ファンド	0.0	10.8	-5.2	-27.7	-17.1	0.3	3.0	20.3	21.2	★★★
	DC専用:国内国内債券型										
野村AM	ノムラ日本債券オープン(DC)	-0.7	142.7	-0.7	0.4	-2.0	-1.2	0.1	2.7	2.6	★★★

Copyright ©2024 Ibbotson Associates Japan, Inc. 無断転載、複写(コピーなど)、配布、公開を禁じます。

運用会社	ファンド名《愛称》	月間資金増減 億円	月末純資産 億円	リターン(%) 1か月	1年	3年(年率)	5年(年率)	10年(年率)	リスク(%) 3年(年率)	5年(年率)	Morningstar ファンドスターズ
野村AM	野村日本債券ファンド(DC)	-1.5	142.4	-0.7	0.5	-1.9	-1.1	0.2	2.8	2.6	★★★★
野村AM	野村日本国債インデックスファンド(DC)	-0.1	61.6	-0.8	-0.2	-2.3	-1.5	0.1	2.8	2.7	★★★
野村AM	野村国内債券インデックスF・NOMURA-BPI総合(DC)	-1.9	650.1	-0.7	-0.0	-1.9	-1.2	0.2	2.7	2.5	★★★★
野村AM	野村DC国内債券インデックスファンド・NOMURA-BPI総合	-1.4	168.3	-0.7	-0.0	-1.9	-1.2	0.2	2.7	2.5	★★★★
日興AM	日本債券インデックスF(個人年金)《ゆうちょDC 日本債券》	0.0	5.5	-0.8	-0.3	-2.0	-1.3	0.0	2.6	2.5	★★★
日興AM	インデックスファンド日本債券(DC)	-0.2	29.4	-0.7	-0.1	-1.9	-1.2	0.2	2.6	2.5	★★★
三菱UAM	三菱UFJ <DC>日本債券ファンド	-1.0	17.6	-0.8	-0.4	-2.4	-1.6	-0.1	2.6	2.5	★
三菱UAM	三菱UFJ <DC>日本債券インデックスファンド	0.2	55.0	-0.7	-0.2	-2.2	-1.5	-0.1	2.7	2.5	★★
三菱UAM	三菱UFJDC国内債券インデックスファンド	-4.8	1,152.4	-0.7	-0.1	-1.9	-1.2	0.2	2.7	2.5	★★★★
三菱UAM	三菱UFJ 国内債券インデックスファンド(DC)	0.8	536.9	-0.7	-0.0	-1.9	-1.2	0.2	2.7	2.5	★★★★
大和AM	投信倶楽部マネー	0.0	0.1	-0.0	-0.0	-0.0	-0.0	-0.0	0.0	0.0	-
大和AM	DCダイワ物価連動国債ファンド	0.1	22.1	0.3	5.4	3.6	1.4	0.5	2.0	2.1	-
大和AM	DCダイワ・マネー・ポートフォリオ	0.3	40.1	0.0	-0.0	-0.0	-0.0	-	0.0	0.0	-
大和AM	ダイワ投信倶楽部日本債券インデックス	-0.8	82.8	-0.8	-0.4	-2.3	-1.6	-0.1	2.7	2.5	★
大和AM	DCダイワ日本債券インデックス	0.2	142.6	-0.7	-0.2	-2.1	-1.3	0.1	2.7	2.5	★★★
明治安田AM	明治安田DC日本債券オープン《DCしあわせ宣言》	-0.9	169.5	-0.5	-0.3	-2.4	-1.1	0.4	2.7	2.7	★★★★
明治安田AM	フコク日本債券ファンド(DC)	-0.1	42.6	-0.6	-0.5	-2.4	-1.6	-0.2	2.6	2.5	★
明治安田AM	明治安田DC日本債券パッシブファンド	-0.0	12.4	-0.7	-0.1	-1.9	-1.2	0.2	2.7	2.5	★★★★
シュローダー	シュローダー《年金運用日本債券》	-0.6	116.2	-0.7	-0.2	-1.9	-1.0	0.4	2.4	2.5	★★★★★
ニッセイAM	DCニッセイ国内債券アクティブ	-0.1	12.7	-0.8	-0.4	-2.2	-1.5	-0.1	2.7	2.6	★★
ニッセイAM	DCニッセイ国内債券インデックス	-0.1	101.8	-0.7	-0.1	-1.9	-1.2	0.1	2.7	2.5	★★★
ニッセイAM	DCニッセイ日本債券インデックス	0.2	47.9	-0.7	0.0	-1.9	-1.2	-	2.7	2.5	★★★
AM-One	DC 国内債券インデックスファンド	0.1	52.9	-0.7	-0.0	-1.9	-1.2	0.1	2.7	2.5	★★★
AM-One	DIAM国内債券インデックスファンド<DC年金>	-2.2	166.1	-0.8	-0.2	-2.1	-1.3	0.1	2.7	2.5	★★★
東京海上AM	東京海上セレクション・日本債券	-0.3	150.7	-0.7	-0.1	-2.3	-1.5	-0.1	2.6	2.5	★★
東京海上AM	東京海上セレクション・物価連動国債《うんよう博士》	4.8	57.2	0.2	3.8	3.5	1.4	0.4	1.5	1.9	-
東京海上AM	東京海上セレクション・日本債券インデックス	0.6	56.1	-0.8	-0.1	-2.0	-1.2	0.2	2.7	2.5	★★★
三井住友トラスト	DC日本債券インデックス・オープン	-0.0	5.4	-0.7	-0.2	-2.2	-1.5	-0.1	2.7	2.5	★★
三井住友トラスト	DC日本債券インデックス・オープンS	-6.4	1,188.9	-0.7	-0.1	-2.0	-1.2	0.2	2.7	2.5	★★★★
三井住友トラスト	DC 日本債券インデックスファンド	-0.3	23.4	-0.7	-0.3	-2.2	-1.4	-0.0	2.7	2.5	★★
三井住友トラスト	DC日本債券インデックスファンドL	-1.8	582.6	-0.7	-0.1	-1.9	-1.2	0.2	2.7	2.5	★★★★
三井住友トラスト	DC日本債券インデックス・オープンP	-4.5	843.9	-0.7	-0.1	-1.9	-1.2	0.2	2.7	2.5	★★★★
三井住友トラスト	インデックスコレクション (国内債券)	-0.8	498.5	-0.7	-0.1	-1.9	-1.2	0.3	2.7	2.5	★★★★
ラッセル	ラッセル・インベストメントDC国内債券F(運用会社厳選型)	0.1	9.1	-0.7	-0.2	-1.7	-1.1	-	2.4	2.3	★★★★
日立投資顧問	日立国内債券インデックスファンド	-0.4	124.6	-0.7	0.0	-1.9	-1.2	0.2	2.7	2.5	★★★★
三井住友DS	三井住友・DC国内債券アクティブ	-0.1	4.1	-0.8	-0.3	-2.3	-1.6	-0.2	2.5	2.4	★
三井住友DS	三井住友・日本債券年金ファンド	-0.3	59.4	-0.7	-0.1	-2.0	-1.3	0.1	2.5	2.4	★★★
三井住友DS	三井住友・DC年金日本債券ファンド	0.0	14.8	-0.8	-0.4	-2.2	-1.5	0.0	2.5	2.4	★★★
三井住友DS	大和住銀DC日本債券ファンド	0.0	4.9	-0.7	-0.0	-1.8	-1.0	0.4	2.5	2.4	★★★★★
	DC専用:外国債券・世界型/世界型(除く日本)/(円ヘッジ)含む										
野村AM	野村外国債券アクティブファンド(DC)	-0.0	9.0	1.2	14.3	5.2	5.0	3.5	7.0	5.9	★★★★
野村AM	野村DC・PIMCO・世界インカム戦略ファンド(ﾍｯｼﾞ有)	-0.2	20.3	-0.2	0.1	-2.8	-0.1	-	5.8	6.5	★★★★★
野村AM	野村DC・PIMCO・世界インカム戦略ファンド(ﾍｯｼﾞ無)	0.1	14.7	5.3	20.2	11.8	-	-	7.5	-	★★★★★
野村AM	野村外国債券パッシブファンド(DC)	0.1	18.6	1.8	14.7	4.5	4.8	3.2	6.8	5.6	★★★
野村AM	野村外国債券インデックスファンド(DC)	6.1	752.8	1.8	14.9	4.8	5.0	3.3	6.8	5.6	★★★★
野村AM	野村DC外国債券インデックスファンド	3.3	317.3	1.8	14.9	4.8	5.0	3.3	6.8	5.6	★★★★
日興AM	円キャッシュプラス・高金利先進国債券F《DC円キャッシュプラス》	-0.1	19.5	-1.5	-3.1	-5.1	-	-	5.6	-	★★★
日興AM	海外債券インデックスF(個人年金)《ゆうちょDC 海外債券》	0.1	9.8	1.8	14.5	4.5	4.8	3.0	6.8	5.6	★★★
日興AM	インデックスファンド海外債券ﾍｯｼﾞ無(DC)	6.7	561.4	1.8	14.7	4.7	4.9	3.3	6.8	5.6	★★★★
日興AM	インデックスファンド海外債券ﾍｯｼﾞ有(DC)	0.7	83.1	-1.7	-3.2	-7.2	-2.6	-0.5	6.1	5.5	★★★★
三菱UAM	三菱UFJ <DC>海外債券オープン	-0.5	30.9	1.6	13.2	3.8	3.9	2.2	6.7	5.6	★★
三菱UAM	グローバル・ソブリンオープン(DC年金向け)	-0.1	32.3	1.0	12.2	3.0	3.4	2.3	6.7	5.5	★★★
三菱UAM	三菱UFJ <DC>外国債券インデックスファンド	0.4	45.5	1.8	14.3	4.2	4.4	2.8	6.8	5.6	★★★
三菱UAM	三菱UFJ 外国債券オープン(DC)	0.2	80.1	1.8	14.4	4.0	4.1	2.5	6.8	5.6	★★
三菱UAM	三菱UFJ DC海外債券インデックスファンド	3.0	404.0	1.8	14.6	4.6	4.8	3.3	6.8	5.6	★★★★
三菱UAM	三菱UFJ DC年金インデックス(先進国債券)	1.4	53.8	1.8	14.7	4.7	4.9	-	6.8	5.6	★★★
大和AM	ダイワ投信倶楽部外国債券インデックス	0.1	204.4	1.7	14.0	4.1	4.3	2.8	6.7	5.5	★★★
大和AM	DCダイワ外国債券インデックス	2.3	1,803.1	1.7	14.6	4.6	4.8	3.2	6.8	5.6	★★★★
SBI岡三	DCワールド・ソブリンインカム	0.0	1.1	1.1	11.5	2.3	2.6	1.7	6.7	5.5	★★
明治安田AM	明治安田DC外国債券オープン《DC夢実現》	0.2	115.9	1.6	13.8	4.0	4.2	2.7	6.8	5.6	★★★
ニッセイAM	DCニッセイ/パトナム・グローバル債券	0.0	38.7	1.7	13.6	3.7	3.9	2.3	6.7	5.5	★★
ニッセイAM	DCニッセイ外国債券インデックス	1.7	75.8	1.7	14.6	4.6	4.9	-	6.8	5.6	★★★
ドイチェAM	DWS グローバル公益債券ファンドDC A(ﾍｯｼﾞ有)	0.0	0.1	-1.0	-2.6	-7.0	-1.6	-0.3	7.8	8.5	★★★
ドイチェAM	DWS グローバル公益債券ファンドDC B(ﾍｯｼﾞ無)	0.0	0.2	3.0	17.5	6.7	6.8	4.4	6.8	7.7	★★★★
ゴールドマン・S	DCガリレオ	-0.2	16.5	-1.5	-4.2	-5.8	-2.9	-1.7	4.5	4.3	★★
AM-One	DIAM高格付インカム・オープン<DC>《ハッピークローバー》	-0.3	27.1	-0.0	8.5	3.5	3.7	2.0	8.8	8.3	★
AM-One	DIAM-ジャナス グローバル債券コアプラス・ファンド<DC年金>	-0.0	1.8	1.8	10.6	3.8	4.3	2.9	5.9	4.8	★★★
AM-One	DIAM外国債券インデックスファンド<DC年金>	0.6	158.2	1.8	14.6	4.6	4.8	3.2	6.8	5.6	★★★★
AM-One	DC 先進国債券インデックスファンド	1.6	32.0	1.8	14.7	4.7	-	-	6.8	-	★★★
東京海上AM	東京海上セレクション・外国債券	1.0	158.3	1.4	14.2	3.4	4.3	2.5	7.1	5.9	★★★
東京海上AM	東京海上セレクション・外国債券インデックス	4.4	116.6	1.7	14.6	4.6	4.8	3.2	6.7	5.5	★★★★
ステート・S	ステート・ストリートDC外国債券インデックス・オープン	0.7	188.7	1.7	14.2	4.2	4.4	2.9	6.8	5.6	★★★
ステート・S	ステート・ストリートDCグローバル債券インデックス・オープン	0.0	0.9	1.8	14.6	4.6	4.8	3.2	6.8	5.6	★★★★
三井住友トラスト	DC外国債券インデックス・オープン	0.1	77.7	1.7	14.4	4.2	4.4	2.8	6.8	5.5	★★★
三井住友トラスト	DC 外国債券インデックスファンド	-0.2	54.7	1.8	14.2	4.2	4.4	2.8	6.8	5.5	★★★
三井住友トラスト	DC外国債券インデックスファンドL	1.4	430.7	1.8	14.6	4.6	4.8	3.3	6.8	5.5	★★★★
三井住友トラスト	インデックスコレクション (外国債券)	2.1	295.3	1.8	14.7	4.7	4.9	3.3	6.8	5.5	★★★★
ラッセル	ラッセル・インベストメントDC外国債券F(運用会社厳選型)	-0.1	11.8	1.6	13.6	4.7	4.9	-	6.4	5.5	★★★
日立投資顧問	日立外国債券インデックスファンド	-0.2	176.5	1.7	14.6	4.6	4.9	3.3	6.7	5.5	★★★★
三井住友DS	三井住友・DC外国債券アクティブ	0.1	46.7	1.6	13.7	4.0	4.1	2.5	6.7	5.5	★★

Copyright ©2024 Ibbotson Associates Japan, Inc. 無断転載、複写(コピーなど)、配布、公開を禁じます。

運用会社	ファンド名《愛称》	月間資金増減 億円	月末純資産 億円	リターン(%) 1か月	1年	3年(年率)	5年(年率)	10年(年率)	リスク(%) 3年(年率)	5年(年率)	Morningstar ファンドスターズ
三井住友DS	大和住銀DC外国債券ファンド	-0.1	44.5	1.5	12.4	3.6	4.2	2.6	6.5	5.4	★★★
三井住友DS	三井住友・DC外国債券インデックスファンドS	2.0	597.0	1.7	14.6	4.6	4.8	3.3	6.7	5.5	★★★★
SBI AM	SBI-PIMCO 世界債券アクティブファンド(DC)	0.6	26.3	3.1	17.9	7.4	5.9	-	6.6	6.8	★★★★
お金のデザイン	おまかせ運用インカム・ファンド(世界の債券中心)	0.1	7.6	3.5	17.2	7.9	6.7	-	7.1	6.0	★★★
	DC専用:外国債券・ハイイールド型/その他										
ゴールドマン・S	GS・世界債券オープンA限定為替ヘッジ(DC)	-0.2	31.2	-1.6	-4.3	-7.4	-2.7	-0.9	5.5	5.1	-
ゴールドマン・S	GS・世界債券オープンBヘッジ無(DC)	-0.4	47.4	1.5	10.9	2.9	3.6	2.4	5.6	4.7	-
AM-One	みずほUSハイイールドファンド<DC年金>	1.1	84.3	4.2	20.9	11.7	9.6	7.2	8.7	10.8	★★★
	DC専用:外国債券・新興国型・グローバル										
野村AM	野村新興国債券インデックスファンド(DC)	1.6	155.2	2.2	17.7	3.7	4.0	4.6	8.8	10.1	★★
野村AM	野村DC新興国債券(現地通貨建て)インデックスファンド	0.1	10.1	2.3	19.6	8.0	5.5	3.1	7.1	10.4	★★★★
三菱UAM	三菱UFJ DC新興国債券インデックスファンド	1.5	215.2	2.3	19.4	8.0	5.5	3.1	7.1	10.3	★★★★
大和AM	DCダイワ新興国債券インデックスF	1.7	172.7	2.3	20.4	8.1	5.5	3.1	7.3	10.3	★★★★
三井住友トラスト	DC新興国債券インデックス・オープン	0.7	130.8	2.3	19.9	8.3	5.4	3.1	7.0	10.3	★★★★
	DC専用:国内REIT										
野村AM	J-REITファンド(DC)	-9.4	717.2	0.6	3.1	3.9	4.2	6.9	10.2	15.2	★★★★★
三菱UAM	三菱UFJ <DC>J-REITファンド	-1.7	153.3	-0.2	2.3	2.5	2.9	5.0	10.0	14.0	★★★
三菱UAM	三菱UFJ <DC>J-REITインデックスファンド	0.0	24.9	-0.1	2.6	2.8	3.1	5.4	10.3	15.1	★★★
大和AM	DC・ダイワJ-REITオープン	-2.6	174.5	-0.1	2.2	2.4	2.7	5.1	10.3	15.0	★★★
大和AM	DCダイワJ-REITアクティブファンド	-0.2	7.7	-0.1	3.7	3.1	4.1	6.2	10.3	14.7	★★★★
SBI岡三	DC日本Jリートオープン	0.0	0.2	-0.0	3.4	3.1	2.8	-	9.8	14.7	★★★
明治安田AM	明治安田DC・J-REITアクティブ	0.0	0.6	-0.6	2.5	-	-	-	-	-	-
ニッセイAM	DCニッセイJ-REITインデックスファンド	-0.7	17.9	-0.1	2.3	2.4	2.8	5.1	10.2	14.8	★★★
ニッセイAM	DCニッセイJ-REITインデックスファンドA	-0.1	55.6	-0.1	2.5	2.8	3.1	-	10.2	14.8	★★★★
ニッセイAM	DCニッセイJ-REITインデックスファンドB	0.4	34.4	-0.1	2.5	2.8	3.1	-	10.2	14.8	★★★
AM-One	MHAM J-REITアクティブファンド<DC年金>	-0.6	27.5	-0.5	0.4	1.3	2.2	4.7	10.0	14.3	★★
AM-One	One DC 国内リートインデックスファンド	-0.1	32.2	-0.1	2.6	2.8	3.2	5.3	10.3	14.8	★★★★
AM-One	MHAM J-REITインデックスファンド<DC年金>	-2.1	174.1	-0.1	2.2	2.5	2.8	5.1	10.3	14.8	★★★
AM-One	Jリートインデックスファンド(DC)	0.0	1.6	-0.1	2.2	2.5	2.7	-	10.3	15.1	★★
	DC専用:外国REIT・世界型										
野村AM	野村世界REITインデックスファンド(DC)	0.5	495.1	-0.8	11.5	14.2	8.0	8.3	18.7	20.1	★★★★
三菱UAM	三菱UFJ <DC>先進国REITインデックスファンド	0.1	83.7	-0.9	12.0	14.9	8.2	8.4	19.7	20.8	★★★★
三菱UAM	<DC>次世代REITオープン	0.0	0.0	-1.5	13.2	-	-	-	-	-	-
大和AM	DC・グローバルREITアクティブ・ファンド	0.2	10.0	-0.8	12.5	15.7	10.8	-	19.1	19.3	★★★★★
大和AM	DCダイワ・グローバルREITインデックスファンド	1.7	144.0	-0.9	12.1	15.2	8.4	8.3	19.8	20.9	★★★
SBI岡三	DCグローバル・リート・セレクション	0.0	1.4	-0.4	12.2	12.7	6.1	6.8	16.1	20.6	★★★
AM-One	DIAM ワールドREITアクティブF<DC年金>《世界のハッピー・オーナー》	-0.3	14.3	-0.5	8.4	11.2	6.4	6.9	19.0	20.5	★★★
AM-One	DIAM外国リートインデックスファンド<DC年金>《世界不動産物語》	0.1	6.8	-0.9	12.0	14.8	8.0	-	19.7	20.8	★★★
AM-One	DC 先進国リートインデックスファンド	1.0	35.0	-0.9	12.3	15.2	-	-	19.7	-	★★★★
三井住友DS	DCグローバル・リートOp.《世界ビルコレクション》	0.0	3.9	-1.9	5.4	9.8	4.3	5.0	15.7	21.1	★★
	DC専用:オルタナティブ										
野村AM	野村DC世界分散投資戦略ファンド《DCグローバル・ビュー》	0.0	0.1	-0.6	0.6	-	-	-	-	-	-
	【上場投資信託(ETF)】										
	ETF:国内株式 TOPIX										
野村AM	NEXT FUNDS《TOPIX ETF》	-253.1	214,765.9	7.8	32.3	14.8	12.9	10.0	12.0	14.1	★★★★
野村AM	NEXT FUNDS《日本成長株アクティブETF》	-9.4	25.4	4.9	-	-	-	-	-	-	-
日興AM	上場インデックスF《上場TOPIX》	265.9	100,499.7	7.8	32.3	14.8	12.8	10.0	12.0	14.1	★★★★
三菱UAM	MAXIS トピックス上場投信	-76.1	32,070.6	7.8	32.3	14.8	12.8	10.0	12.0	14.1	★★★
農中全共AM	NZAM 上場投信 TOPIX	66.1	1,993.2	7.8	32.3	14.8	-	-	11.9	-	★★★★
AM-One	One ETF トピックス	124.2	5,750.8	7.8	32.3	14.8	12.8	-	12.0	14.1	★★★
ブラックロック	iシェアーズ・コア TOPIX ETF	51.7	16,591.9	7.8	32.3	14.8	12.8	-	12.0	14.1	★★★★
シンプレクス	PBR1倍割れ解消推進ETF	-28.5	133.0	9.2	-	-	-	-	-	-	-
シンプレクス	政策保有解消推進ETF	-0.6	6.1	8.9	-	-	-	-	-	-	-
シンプレクス	投資家経営者一心同体ETF	0.0	5.2	5.6	-	-	-	-	-	-	-
野村AM	NEXT FUNDS《日本高配当株アクティブETF》	8.8	89.3	8.7	-	-	-	-	-	-	-
三菱UAM	MAXIS高配当日本株アクティブ上場投信	1.4	61.9	9.6	-	-	-	-	-	-	-
大和AM	iFreeETF TOPIX(年4)	0.0	745.0	7.8	32.3	14.7	-	-	12.0	-	★★★★
	ETF:国内株式 日経225										
野村AM	NEXT FUNDS《日経 225 ETF》	539.9	98,742.3	8.4	35.4	11.5	13.8	11.2	15.0	16.7	★★★★
日興AM	上場インデックスF《上場225》	93.4	47,088.2	8.4	35.3	11.4	13.8	11.1	15.0	16.7	★★★★
日興AM	上場インデックスF《上場日経225(ミニ)》	-26.8	108.8	8.4	35.2	11.3	13.7	11.1	15.0	16.7	★★★★
三菱UAM	MAXIS 日経225上場投信	32.9	23,728.3	8.4	35.3	11.4	13.8	11.2	15.0	16.7	★★★★
農中全共AM	NZAM 上場投信 日経225	41.8	2,232.8	8.4	35.3	11.5	-	-	15.0	-	★★★
AM-One	One ETF 日経225	-21.1	4,005.5	8.4	35.3	11.4	13.8	-	15.0	16.7	★★★
ブラックロック	iシェアーズ・コア 日経225 ETF	352.1	13,267.8	8.4	35.5	11.5	13.9	11.2	15.0	16.7	★★★★
三井住友DS	SMDAM 日経225上場投信	21.5	1,244.5	8.4	35.4	11.5	13.9	-	15.0	16.7	★★★★
大和AM	iFreeETF 日経225(年4)	150.6	524.0	8.4	35.4	11.5	-	-	15.0	-	★★★
	ETF:国内株式 ほか大型株										
野村AM	NEXT FUNDS《日経300ETF》	0.0	38.4	8.2	33.0	14.8	13.5	10.1	12.2	13.8	★★★★
野村AM	NEXT FUNDS《TOPIX Core 30 ETF》	0.0	46.2	9.9	37.5	18.2	15.5	9.9	14.1	14.8	★★★★
野村AM	NEXT FUNDS《JPX日経400ETF》	-109.7	15,189.3	7.8	32.7	14.6	13.1	9.9	12.5	14.5	★★★
野村AM	NEXT FUNDS《企業価値ETF》	0.0	109.1	7.8	33.3	13.8	13.8	-	12.8	14.7	★★★★
野村AM	NEXT FUNDS《日本株女性活躍ETF》	-1.1	88.5	7.6	34.4	12.3	12.3	-	13.0	14.3	★★★
野村AM	NEXT FUNDS《株主還元70ETF》	0.4	271.3	9.1	39.4	22.5	-	-	11.7	-	★★★
野村AM	NEXT FUNDS 日本株高配当70連動型ETF	7.9	1,047.7	10.1	42.3	24.6	12.7	10.5	13.2	16.3	★★★
野村AM	NEXT FUNDS《日経高配当株50ETF》	-34.5	1,783.2	11.1	50.1	33.3	18.0	-	14.0	16.6	★★★★★
野村AM	NEXT FUNDS《日株ESGリーダーズETF》	-1.3	22.7	8.6	32.8	-	-	-	-	-	-
野村AM	NEXT FUNDS 日本株ESGコアETF	0.0	533.3	8.4	31.0	-	-	-	-	-	-
日興AM	上場インデックスF《上場TOPIX(除く金融)》	-3.9	25.0	7.3	30.8	12.9	12.3	10.1	12.4	14.2	★★★
日興AM	上場インデックスF《上場JPX日経400》	-2.1	3,896.0	7.8	32.7	14.6	13.2	10.0	12.4	14.5	★★★★

Copyright ©2024 Ibbotson Associates Japan, Inc. 無断転載、複写(コピーなど)、配布、公開を禁じます。

運用会社	ファンド名《愛称》	月間資金増減 億円	月末純資産 億円	リターン(%) 1か月	1年	3年(年率)	5年(年率)	10年(年率)	リスク(%) 3年(年率)	5年(年率)	Morningstar ファンドスターズ
日興AM	上場インデックスF《上場日本経済貢献》	0.0	40.2	9.0	31.3	16.0	14.7	-	11.2	13.3	★★★★★
日興AM	上場インデックスF《上場高配当》	12.8	348.9	8.2	38.5	24.6	14.2	11.5	12.3	15.1	★★★★
日興AM	上場インデックスF《上場高配当低ボラティリティ》	0.0	48.0	6.9	32.1	15.9	9.0	-	10.6	14.6	★
三菱UAM	MAXIS JPX日経インデックス400上場投信	-68.7	7,664.7	7.8	32.7	14.7	13.2	-	12.4	14.5	★★★★
三菱UAM	MAXIS JAPAN 設備・人材積極投資企業200《前向き日本》	0.0	55.9	6.9	29.7	10.7	13.0	-	13.4	15.0	★★★
三菱UAM	MAXIS トピックス(除く金融)上場投信	0.0	23.1	7.2	30.7	12.7	12.2	-	12.4	14.2	★★
三菱UAM	MAXISカーボン・エフィシェント日本株上場投信	0.0	43.3	8.0	31.9	14.4	-	-	11.9	-	★★★
大和AM	iFreeETF TOPIX Ex-Financials	0.0	40.6	7.2	30.2	12.7	12.1	10.0	12.3	14.1	★★★
大和AM	iFreeETF FTSE Blossom Japan Index	0.0	19.2	8.7	36.5	17.2	14.5	-	12.9	14.8	★★★★★
大和AM	iFreeETF MSCI日本株人材設備投資指数	0.0	657.3	8.5	37.2	16.4	14.7	-	13.4	14.2	★★★★★
大和AM	iFreeETF MSCI日本株女性活躍指数(WIN)	0.0	4.9	7.6	33.1	12.0	12.1	-	12.8	14.2	★★
大和AM	iFreeETF MSCIジャパンESGセレクト・リーダーズ指数	0.0	117.0	8.4	33.7	14.3	13.7	-	12.6	14.1	★★★★
大和AM	iFreeETF TOPIX高配当40指数	8.4	415.7	11.8	43.6	29.1	16.9	-	13.7	15.8	★★★★★
農中全共AM	NZAM 上場投信 JPX日経400	25.4	526.3	7.8	32.6	14.6	-	-	12.4	-	★★★
農中全共AM	NZAM 上場投信 TOPIX Ex-Financials	-62.8	27.6	7.2	30.6	12.9	12.2	-	12.3	14.1	★★
農中全共AM	NZAM 上場投信 S&P/JPXカーボン・エフィシェント指数	0.0	380.0	7.9	31.8	14.4	-	-	11.9	-	★★★
AM-One	One ETF JPX日経400	-65.2	2,591.3	7.8	32.6	14.6	13.1	-	12.4	14.5	★★★★
AM-One	One ETF JPX/S&P 設備・人材投資指数	0.0	655.1	9.0	31.4	16.0	14.7	-	11.2	13.3	★★★★★
AM-One	One ETF ESG	0.0	94.2	8.7	36.3	17.2	14.5	-	12.9	14.7	★★★★★
ブラックロック	iシェアーズ JPX日経400 ETF	-64.9	3,582.2	7.9	32.7	14.7	13.2	-	12.4	14.5	★★★★
ブラックロック	iシェアーズ MSCI 日本株最小分散 ETF	19.4	129.7	6.9	30.9	12.7	8.6	-	10.1	11.9	★★
ブラックロック	iシェアーズ MSCI ジャパン高配当利回り ETF	52.6	725.8	10.9	47.6	24.4	16.2	-	13.2	15.0	★★★★
ブラックロック	iシェアーズ JPX/S&P 設備・人材投資 ETF	0.0	152.5	9.0	31.2	15.9	14.6	-	11.2	13.3	★★★★★
ブラックロック	iシェアーズ MSCI ジャパンSRI ETF	0.0	15.7	7.0	25.7	-	-	-	-	-	-
ブラックロック	iシェアーズ MSCIジャパン気候変動アクション ETF	-24.4	952.0	7.3	-	-	-	-	-	-	-
三井住友トラスト	SMT ETFカーボン・エフィシェント日本株	0.0	14.1	8.0	31.9	-	-	-	-	-	-
三井住友DS	SMDAM トピックス上場投信	0.0	556.6	7.8	32.3	14.8	-	-	12.0	-	★★★★
三井住友DS	SMDAM Active ETF 日本高配当株式	0.3	25.8	6.6	-	-	-	-	-	-	-
グローバルX	GX MSCI ガバナンス・クオリティ-日本株式 ETF	0.0	6.3	7.4	30.3	-	-	-	-	-	-
グローバルX	GX MSCI 気候変動対応-日本株式 ETF	0.0	5.5	7.1	28.2	-	-	-	-	-	-
グローバルX	GX グローバルリーダーズ ESG-日本株式 ETF	-6.8	342.9	9.4	44.8	-	-	-	-	-	-
グローバルX	GX Morningstar 高配当 ESG-日本株式 ETF	20.0	125.7	6.2	33.6	-	-	-	-	-	-
	ETF:国内株式 中小型株										
三菱UAM	MAXIS JPX 日経中小型株指数上場投信	0.0	3.5	4.5	18.2	9.2	9.6	-	12.3	16.3	★★
AM-One	One ETF JPX日経中小型	0.0	43.2	4.5	18.0	9.2	9.6	-	12.2	16.2	★★
AM-One	One ETF 高配当日本株	24.6	334.5	6.5	36.8	21.2	13.5	-	11.0	14.3	★★★★★
シンプレクス	東証スタンダードTOP20ETF	0.0	6.6	3.4	15.2	0.3	6.2	-0.8	17.5	20.3	★★
シンプレクス	東証グロース・コアETF	-1.6	42.4	0.6	0.5	-7.6	1.7	0.6	33.2	31.3	★
シンプレクス	東証マザーズETF	0.0	205.1	0.7	-7.8	-15.8	-4.1	-	24.1	28.9	★
グローバルX	GX フィンテック-日本株式 ETF	0.6	4.6	4.9	11.7	-	-	-	-	-	-
グローバルX	GX クリーンテック ESG-日本株式 ETF	-1.4	24.5	4.3	2.1	-	-	-	-	-	-
グローバルX	GX 中小型リーダーズ ESG-日本株式 ETF	11.5	39.0	3.4	16.0	-	-	-	-	-	-
グローバルX	GX MSCIスーパーディビィデンド-日本株式 ETF	5.7	737.7	10.0	39.8	25.1	-	-	12.6	-	★★★★★
	ETF:国内株式 特定地域/セクター/その他										
野村AM	'NEXT FUNDS《銀行業ETF》	-109.5	1,276.3	11.7	40.5	36.7	16.9	8.0	19.0	20.0	-
野村AM	NEXT FUNDS 食品(TOPIX-17)ETF	3.7	15.0	5.5	28.6	12.9	6.9	8.3	11.4	12.7	-
野村AM	NEXT FUNDS エネルギー資源(TOPIX-17)ETF	-0.4	7.5	7.6	43.3	32.0	11.5	7.9	21.1	24.0	-
野村AM	NEXT FUNDS 建設・資材(TOPIX-17)ETF	0.0	9.0	7.5	35.3	15.9	9.8	8.7	12.0	15.8	-
野村AM	NEXT FUNDS 素材・化学(TOPIX-17)ETF	0.0	12.2	2.6	20.9	5.7	7.4	10.1	11.7	14.2	-
野村AM	NEXT FUNDS 医薬品(TOPIX-17)ETF	2.9	22.1	6.5	11.5	4.3	7.1	8.7	15.5	18.6	-
野村AM	NEXT FUNDS 自動車・輸送機(TOPIX-17)ETF	-1.8	14.1	13.1	50.7	23.5	13.8	8.4	19.9	20.5	-
野村AM	NEXT FUNDS 鉄鋼・非鉄(TOPIX-17)ETF	0.0	11.4	7.9	32.6	27.7	12.5	5.6	19.8	23.9	-
野村AM	NEXT FUNDS 機械(TOPIX-17)ETF	0.0	11.2	8.9	35.2	12.4	13.9	9.3	17.3	19.6	-
野村AM	NEXT FUNDS 電機・精密(TOPIX-17)ETF	13.3	43.0	7.2	31.8	10.7	17.3	12.9	20.0	19.9	-
野村AM	NEXT FUNDS 情報通信・サービス他(TOPIX-17)ETF	0.0	23.5	5.3	20.5	7.0	12.3	11.2	12.7	13.0	-
野村AM	NEXT FUNDS 電力・ガス(TOPIX-17)ETF	0.0	8.9	5.7	41.4	13.1	2.9	4.0	15.3	16.1	-
野村AM	NEXT FUNDS 運輸・物流(TOPIX-17)ETF	0.0	19.8	5.6	26.8	15.1	4.8	7.0	13.6	18.7	-
野村AM	NEXT FUNDS 商社・卸売(TOPIX-17)ETF	-3.7	41.5	11.9	55.8	34.9	22.4	16.4	17.9	18.5	-
野村AM	NEXT FUNDS 小売(TOPIX-17)ETF	-1.6	6.1	5.1	22.5	8.9	8.4	8.7	10.5	12.4	-
野村AM	NEXT FUNDS 銀行(TOPIX-17)ETF	6.0	47.4	11.9	40.9	36.9	16.8	7.9	19.3	20.3	-
野村AM	NEXT FUNDS 金融(除く銀行)(TOPIX-17)ETF	-1.0	35.7	10.8	40.3	25.4	16.6	10.2	14.5	16.5	-
野村AM	NEXT FUNDS 不動産(TOPIX-17)ETF	1.4	9.4	6.9	32.3	14.1	7.1	2.3	14.3	19.8	-
三菱UAM	MAXIS S&P東海上場投信	0.0	63.5	7.7	33.0	13.1	9.5	8.6	14.3	17.5	-
グローバルX	GX デジタル・イノベーション-日本株式 ETF	-1.6	42.8	6.6	18.3	4.1	-	-	13.9	-	-
グローバルX	GX eコマース-日本株式 ETF	0.0	7.4	-3.4	-11.7	-14.7	-	-	22.5	-	-
グローバルX	GX ロボティクス&AI-日本株式 ETF	1.8	36.6	2.3	4.5	-	-	-	-	-	-
グローバルX	GX バイオ&メドテック-日本株式 ETF	-2.5	6.9	3.1	8.5	-	-	-	-	-	-
グローバルX	GX ゲーム&アニメ-日本株式 ETF	-1.0	7.5	11.2	17.2	-	-	-	-	-	-
グローバルX	GX 半導体関連-日本株式 ETF	90.3	438.8	9.8	87.6	-	-	-	-	-	-
グローバルX	GX レジャー&エンターテインメント-日本株式 ETF	0.0	2.9	4.5	14.1	-	-	-	-	-	-
グローバルX	GX メタルビジネス-日本株式 ETF	0.0	3.7	7.3	28.7	-	-	-	-	-	-
グローバルX	GX 新成長インフラ-日本株式 ETF	0.0	3.9	5.4	22.9	-	-	-	-	-	-
グローバルX	GX テック・トップ20-日本株式 ETF	2.7	39.3	7.0	30.9	-	-	-	-	-	-
グローバルX	GX 日経225 カバード・コール ETF(プレミアム再投資型)	-0.0	9.7	0.6	20.5	-	-	-	-	-	-
	ETF:外国株式										
野村AM	NEXT FUNDS《NASDAQ-100ETF》	-4.4	544.1	7.6	66.5	23.6	28.7	22.2	21.1	20.6	★★★★★
野村AM	NEXT FUNDS《NYダウ30種ETF》	5.8	183.3	6.2	31.0	22.7	17.5	15.2	15.1	17.4	★★★★
野村AM	NEXT FUNDS《米株NASDAQ(ヘッジ有)ETF》	-5.8	61.3	3.1	39.1	-	-	-	-	-	-
野村AM	NEXT FUNDS《NF・米国株NYダウ(ヘッジ有)ETF》	-1.8	114.2	1.6	9.0	-	-	-	-	-	-
野村AM	NEXT FUNDS《外国株式(ヘッジ無)ETF》	4.1	445.5	6.1	35.3	21.6	19.4	-	15.1	17.2	★★★★★

Copyright ©2024 Ibbotson Associates Japan, Inc. 無断転載、複写(コピーなど)、配布、公開を禁じます。

運用会社	ファンド名《愛称》	月間資金増減 億円	月末純資産 億円	リターン(%) 1か月	1年	3年(年率)	5年(年率)	10年(年率)	リスク(%) 3年(年率)	5年(年率)	Morningstar ファンドスターズ
野村AM	NEXT FUNDS《外国株式(ﾍｯｼﾞ有)ETF》	-8.6	30.3	2.1	13.4	6.2	10.3	-	15.0	16.5	★★★★★
野村AM	NEXT FUNDS《NF米株S&P500ヘッジ有ETF》	-13.4	209.3	2.6	17.3	-	-	-	-	-	-
野村AM	NEXT FUNDS《NF米株S&P500ヘッジETF》	1.2	71.2	7.2	40.2	-	-	-	-	-	-
野村AM	NEXT FUNDS《NF米株SP500ESGETF》	3.3	40.6	7.1	41.6	-	-	-	-	-	-
野村AM	NEXT FUNDS《欧州株ユーロ・ストックス50ﾍｯｼﾞ有ETF》	-1.4	11.1	3.1	10.6	-	-	-	-	-	-
野村AM	NEXT FUNDS《ドイツ株式DAXﾍｯｼﾞ有ETF》	-9.4	13.7	1.3	6.8	-	-	-	-	-	-
日興AM	上場インデックスF《上場S&P500米国株ﾍｯｼﾞ有》	-48.4	380.7	2.7	16.9	6.8	11.5	-	16.2	17.1	★★★★
日興AM	上場インデックスF《上場ダウ平均米国株(ﾍｯｼﾞ有)》	-50.0	250.7	1.7	9.0	5.9	-	-	14.7	-	★★★★
日興AM	上場インデックスF《上場NASDAQ100米国株/ﾍｯｼﾞ無》	-5.4	98.2	7.6	66.4	23.5	-	-	21.1	-	★★★
日興AM	《上場ダウ平均米国株ﾍｯｼﾞ無》	-0.1	7.2	6.1	30.9	-	-	-	-	-	-
日興AM	上場インデックスF《上場NASDAQ100米国株/ﾍｯｼﾞ有》	-15.1	195.4	3.3	38.9	6.4	-	-	21.7	-	★★★
三菱UAM	MAXIS 海外株式 (MSCIコクサイ)	-1.4	185.8	6.1	35.3	21.5	19.2	13.4	15.1	17.2	★★★★
三菱UAM	MAXIS 米国株式(S&P500)	-7.7	487.1	7.2	40.4	24.0	-	-	16.0	-	★★★★
三菱UAM	MAXIS 全世界株式(オール・カントリー)	23.9	385.8	5.5	31.9	18.7	-	-	13.8	-	★★★★
三菱UAM	MAXISナスダック100上場投信	-0.4	170.0	7.6	66.6	-	-	-	-	-	-
三菱UAM	MAXIS米国株式(S&P500)上場投信(ﾍｯｼﾞ有)	-4.8	344.6	2.7	17.2	-	-	-	-	-	-
三菱UAM	MAXISナスダック100上場投信(ﾍｯｼﾞ有)	-10.6	54.4	3.1	39.4	-	-	-	-	-	-
三菱UAM	MAXIS NYダウ上場投信(ﾍｯｼﾞ有)	4.0	28.5	1.6	-	-	-	-	-	-	-
三菱UAM	MAXIS NYダウ上場投信	0.0	17.4	6.2	-	-	-	-	-	-	-
大和AM	iFreeETF NASDAQ100(ﾍｯｼﾞ有)	24.5	113.4	3.1	38.9	-	-	-	-	-	-
大和AM	iFreeETF NASDAQ100(ﾍｯｼﾞ無)	-2.6	13.2	7.5	64.1	-	-	-	-	-	-
大和AM	iFreeETF S&P500(ﾍｯｼﾞ無)	3.2	18.3	7.2	-	-	-	-	-	-	-
大和AM	iFreeETF S&P500(ﾍｯｼﾞ有)	29.5	115.1	2.7	-	-	-	-	-	-	-
ブラックロック	iシェアーズ S&P 500 米国株 ETF	21.4	730.1	7.1	40.5	24.0	21.6	-	16.0	17.2	★★★★
ブラックロック	iシェアーズ・コア MSCI 先進国株(除く日本) ETF	0.8	190.9	6.2	34.8	22.0	19.1	-	15.0	17.1	★★★★
ブラックロック	iシェアーズ ロボティクス ETF	-0.3	10.6	4.3	41.1	14.5	20.9	-	22.7	24.1	★★★★
ブラックロック	iシェアーズ S&P500 米国株 ETF(ﾍｯｼﾞ有)	-6.1	625.8	2.6	17.2	7.1	-	-	16.2	-	★★★★
シンプレクス	Simple-X《NYダウETF》	0.0	23.7	6.1	28.9	21.2	15.7	12.5	15.1	17.3	★★★
グローバルX	GX Morningstar 米国中小型 Moat ETF	-0.0	4.3	2.2	-	-	-	-	-	-	-
グローバルX	GX 自動運転&EV ETF	0.0	2.2	-3.2	12.9	-	-	-	-	-	-
グローバルX	GX半導体 ETF	22.1	76.3	6.7	-	-	-	-	-	-	-
グローバルX	GX US テック・トップ20 ETF	40.6	81.3	7.9	-	-	-	-	-	-	-
ブラックロック	iシェアーズ 米国高配当株 ETF	8.0	8.2	-	-	-	-	-	-	-	-
ブラックロック	iシェアーズ 米国連続増配株 ETF	16.1	16.3	-	-	-	-	-	-	-	-
グローバルX	GX スーパーディビィデンド-US ETF	1.3	5.0	4.1	-	-	-	-	-	-	-
グローバルX	GX S&P500配当貴族 ETF(ﾍｯｼﾞ有)	0.0	2.2	-0.1	-	-	-	-	-	-	-
グローバルX	GX S&P500配当貴族ETF	0.6	38.6	4.5	46.4	-	-	-	-	-	-
農中全共AM	NZAM 上場投信 S&P500(ﾍｯｼﾞ有)	5.1	60.4	2.6	-	-	-	-	-	-	-
農中全共AM	NZAM 上場投信 NASDAQ100(ﾍｯｼﾞ有)	4.8	18.1	3.0	-	-	-	-	-	-	-
農中全共AM	NZAM 上場投信 NYダウ30(ﾍｯｼﾞ有)	11.0	44.0	1.6	-	-	-	-	-	-	-
農中全共AM	NZAM 上場投信 DAX(ﾍｯｼﾞ有)	1.1	6.8	1.1	-	-	-	-	-	-	-
	ETF:新興国株式										
野村AM	NEXT FUNDS《中国株式・上証50ETF》	0.0	26.6	1.1	-13.2	-7.2	4.4	6.9	18.2	19.7	★★★★
野村AM	NEXT FUNDS《新興国株式(ﾍｯｼﾞ無)ETF》	0.0	22.3	-0.2	8.9	3.2	7.5	-	12.2	17.5	★★★★
野村AM	NEXT FUNDS ブラジル株式指数・ボベスパ	0.0	23.8	-3.1	30.7	17.2	4.6	4.9	27.6	33.8	★★★
野村AM	NEXT FUNDS ロシア株式指数・RTS	0.0	0.1	-2.5	-48.7	-82.1	-63.0	-38.9	62.3	53.6	-
野村AM	NEXT FUNDS インド株式指数・Nifty50連動型	71.9	509.2	2.3	32.4	23.6	18.1	13.7	16.4	23.6	★★★
野村AM	NEXT FUNDS《タイ株SET50ETF》	0.0	6.6	-4.0	-11.2	5.1	0.0	4.7	15.0	23.8	-
野村AM	NEXT FUNDS《マレーシア株KLCI ETF》	0.0	5.6	5.0	5.7	8.4	4.0	1.0	11.8	13.9	-
日興AM	上場インデックスF《上場パンダ》	0.7	21.1	-2.2	-16.0	-6.7	7.0	7.2	17.1	20.3	★★★★★
三菱UAM	MAXIS HuaAn中国株式(上海180A株)	0.0	7.4	0.0	-10.9	-3.8	-	-	15.9	-	★★★★★
大和AM	iFreeETF 中国科創板50(STAR50)	0.2	3.2	-15.0	-27.7	-	-	-	-	-	-
大和AM	iFreeETF 中国グレーターベイエリア・イノベーション100(GBA100)	0.0	2.2	-3.2	-17.9	-	-	-	-	-	-
AM-One	One ETF 南方 中国A株 CSI500	0.0	5.0	-7.5	-17.3	-0.3	-	-	18.4	-	★★★★★
ブラックロック	iシェアーズ・コア MSCI 新興国株 ETF	1.2	76.5	0.2	10.9	4.0	7.5	-	11.2	16.9	★★★★
グローバルX	GX チャイナEV&バッテリー ETF	-1.1	2.5	-14.1	-	-	-	-	-	-	-
	ETF:債券(国内/海外/新興国)										
野村AM	NEXT FUNDS《国内債券ETF》	6.7	1,293.9	-0.7	0.1	-1.8	-1.1	-	2.7	2.5	★★★★
野村AM	NEXT FUNDS《外国債券(ﾍｯｼﾞ無)ETF》	6.2	341.8	1.8	14.9	4.8	5.0	-	6.8	5.6	★★★★
野村AM	NEXT FUNDS《外国債券(ﾍｯｼﾞ有)ETF》	4.6	1,035.6	-1.8	-3.4	-7.3	-2.6	-	6.3	5.7	★★★
野村AM	NEXT FUNDS《新興国債券(ﾍｯｼﾞ無)ETF》	-0.9	28.2	2.2	17.7	3.9	4.4	-	8.8	10.1	★★
日興AM	上場インデックスF《上場米債(ﾍｯｼﾞ無)》	60.7	292.0	3.0	12.7	6.2	6.1	-	7.1	6.4	★★★
日興AM	上場インデックスF《上場米債(ﾍｯｼﾞ有)》	6.0	822.6	-1.5	-6.4	-8.7	-3.0	-	7.9	7.4	★
農中全共AM	NZAM 上場投信 米国国債7-10年(ﾍｯｼﾞ有)	31.6	56.6	-1.6	-	-	-	-	-	-	-
農中全共AM	NZAM 上場投信 ドイツ国債7-10年(ﾍｯｼﾞ有)	0.0	11.5	-2.6	-	-	-	-	-	-	-
農中全共AM	NZAM 上場投信 フランス国債7-10年(ﾍｯｼﾞ有)	-0.2	11.6	-2.6	-	-	-	-	-	-	-
ブラックロック	iシェアーズ ユーロ建て投資適格社債 ETF(ﾍｯｼﾞ有)	18.3	65.9	-1.2	0.1	-4.8	-	-	6.9	-	-
野村AM	NEXT FUNDS《米国社債1-10年(ﾍｯｼﾞ有)ETF》	0.7	153.0	-0.6	-1.7	-4.8	-	-	5.3	-	★★★★
野村AM	NEXT FUNDS《米国債7-10(ﾍｯｼﾞ無)ETF》	-6.3	78.3	3.0	12.8	-	-	-	-	-	-
野村AM	NEXT FUNDS《米国債7-10(ﾍｯｼﾞ有)》ETF	27.3	256.1	-1.5	-6.3	-	-	-	-	-	-
野村AM	NEXT FUNDS《ドイツ国債7-10年ヘッジ有ETF》	1.1	4.3	-2.6	-	-	-	-	-	-	-
野村AM	NEXT FUNDS《フランス国債7-10ヘッジ有ETF》	0.0	2.2	-2.7	-	-	-	-	-	-	-
日興AM	上場インデックスF《上場外債・毎月》	0.7	333.9	1.7	14.4	4.5	4.7	3.1	6.8	5.6	★★★
日興AM	上場インデックスファンド新興国債券《上場新興国債》	-4.9	188.5	2.0	17.7	8.3	5.9	3.6	6.8	8.6	★★★★
日興AM	上場インデックスF豪州国債(ﾍｯｼﾞ有)《上場豪債(ﾍｯｼﾞ有)》	-0.8	43.2	-1.8	-5.1	-	-	-	-	-	-
日興AM	上場インデックスF豪州国債(ﾍｯｼﾞ無)《上場豪債(ﾍｯｼﾞ無)》	40.1	78.8	-1.1	5.1	-	-	-	-	-	-
日興AM	上場インデックスFフランス国債(ﾍｯｼﾞ無)	1.9	4.8	-0.3	15.4	-	-	-	-	-	-
日興AM	上場インデックスFフランス国債(ﾍｯｼﾞ有)	-0.9	69.2	-2.6	-0.7	-	-	-	-	-	-
日興AM	上場Tracers《上場Tr米債0-2年ラダー無ヘッジ》	-126.4	30.0	4.3	-	-	-	-	-	-	-
三菱UAM	MAXIS米国国債7-10年上場投信(ﾍｯｼﾞ無)	24.9	93.7	3.0	12.8	-	-	-	-	-	-

Copyright ©2024 Ibbotson Associates Japan, Inc. 無断転載、複写(コピーなど)、配布、公開を禁じます。

運用会社	ファンド名《愛称》	月間資金増減 億円	月末純資産 億円	リターン(%) 1か月	1年	3年(年率)	5年(年率)	10年(年率)	リスク(%) 3年(年率)	5年(年率)	Morningstar ファンドスターズ
三菱UAM	MAXIS米国国債7-10年上場投信(ﾍｯｼﾞ有)	58.9	76.9	-1.6	-6.2	-	-	-	-	-	-
大和AM	iFreeETF 米国国債7-10年(ﾍｯｼﾞ無)	1.8	1.8	-	-	-	-	-	-	-	-
大和AM	iFreeETF 米国国債7-10年(ﾍｯｼﾞ有)	1.6	1.6	-	-	-	-	-	-	-	-
ブラックロック	iシェアーズ・コア 日本国債 ETF	-267.7	354.8	-1.1	-0.2	-2.7	-	-	3.8	-	★
ブラックロック	iシェアーズ 米国総合債券 ETF	0.8	2.3	3.2	-	-	-	-	-	-	-
ブラックロック	iシェアーズ 米国債0-3ヶ月 ETF	4.1	4.1	-	-	-	-	-	-	-	-
ブラックロック	iシェアーズ 米国債1-3年 ETF	42.2	243.2	4.3	17.3	12.0	-	-	9.2	-	★★★★★
ブラックロック	iシェアーズ 米国債3-7年 ETF(ﾍｯｼﾞ有)	3.8	229.1	-0.8	-3.6	-	-	-	-	-	-
ブラックロック	iシェアーズ・コア 米国債7-10年 ETF(ﾍｯｼﾞ有)	1.0	1,449.4	-1.6	-6.2	-8.5	-2.9	-	7.9	7.4	★
ブラックロック	iシェアーズ・コア 米国債7-10年 ETF	56.6	438.0	3.0	12.8	6.3	6.3	-	7.1	6.5	★★★
ブラックロック	iシェアーズ 米国債20年超 ETF(ﾍｯｼﾞ有)	69.8	1,305.0	-4.7	-13.1	-16.0	-	-	16.1	-	★
ブラックロック	iシェアーズ 米国債20年超 ETF	2.8	18.7	-0.1	-	-	-	-	-	-	-
ブラックロック	iシェアーズ 米国政府系機関ジニーメイMBS ETF(ﾍｯｼﾞ有)	0.0	6.6	-1.4	-4.8	-	-	-	-	-	-
ブラックロック	iシェアーズ 米ドル建て投資適格社債 ETF(ﾍｯｼﾞ有)	46.6	422.1	-1.5	-2.7	-7.5	-1.1	-	10.9	9.9	★★★
ブラックロック	iシェアーズ 米ドル建て投資適格社債 ETF	0.0	1.4	3.4	-	-	-	-	-	-	-
ブラックロック	iシェアーズ 米ドル建てハイイールド社債 ETF(ﾍｯｼﾞ有)	-2.3	176.4	-0.5	2.2	-2.4	0.2	-	9.2	9.2	★★★
ブラックロック	iシェアーズ 米ドル建てハイイールド社債 ETF	0.4	2.5	4.2	-	-	-	-	-	-	-
ブラックロック	iシェアーズ 米ドル建て新興国債券 ETF(ﾍｯｼﾞ有)	0.2	63.5	-2.0	-1.2	-7.9	-	-	11.1	-	★★
ブラックロック	iシェアーズ 気候リスク調整世界国債 ETF(除く日本・ﾍｯｼﾞあり)	0.5	29.8	-2.5	-2.8	-	-	-	-	-	-
ブラックロック	iシェアーズ ドイツ国債 ETF(ﾍｯｼﾞ有)	32.1	113.4	-2.6	-2.0	-	-	-	-	-	-
ブラックロック	iシェアーズ フランス国債7-10年 ETF(為替ヘッジあり)	0.2	70.7	-2.6	-	-	-	-	-	-	-
グローバルX	グローバルX 米国優先証券 ETF(隔月)	1.0	1.0	-	-	-	-	-	-	-	-
グローバルX	グローバルX 超短期米国債 ETF	1.0	1.0	-	-	-	-	-	-	-	-
	ETF:REIT(国内/海外)										
農中全共AM	NZAM 上場投信 東証REIT Core指数	10.5	361.9	0.1	3.0	3.4	-	-	10.2	-	★★★★
野村AM	NEXT FUNDS《東証REIT ETF》	-14.1	4,811.9	-0.1	2.6	2.9	3.2	5.5	10.3	15.0	★★★★
野村AM	NEXT FUNDS《外国REIT(ﾍｯｼﾞ無)ETF》	1.2	204.7	-0.9	12.3	15.5	8.8	-	19.7	20.9	★★★★
日興AM	上場インデックスF Jリート(東証REIT指数)隔月	-61.0	1,762.7	-0.1	2.5	2.7	3.0	5.4	10.3	15.0	★★★★
日興AM	上場インデックスF 豪州リート《上場Aリート》	-2.3	131.1	-0.7	11.9	12.5	7.6	8.5	25.2	31.7	-
日興AM	上場インデックスF《上場Jリート隔月(ミニ)》	-16.6	358.2	-0.1	2.5	2.8	-	-	10.3	-	★★★
日興AM	上場インデックスF《上場アジアリート》	0.0	40.8	-2.5	-1.8	5.4	3.1	-	13.1	16.8	-
日興AM	上場インデックスF《上場ESGリート》	-8.1	332.0	-0.2	2.4	2.6	-	-	10.3	-	★★★
三菱UAM	MAXIS Jリート上場投信	0.7	1,902.1	-0.1	2.6	2.8	3.1	-	10.3	15.0	★★★
三菱UAM	MAXIS 高利回りJリート上場投信	28.1	351.0	0.4	4.6	3.9	5.1	-	10.3	16.2	★★★★★
三菱UAM	MAXIS Jリート・コア上場投信	-13.9	534.1	0.2	3.1	3.4	3.2	-	10.2	15.4	★★★
大和AM	iFreeETF 東証REIT指数	-14.7	2,002.4	-0.1	2.6	2.9	3.2	-	10.3	15.0	★★★★
大和AM	iFreeETF 東証REIT Core指数	3.3	256.6	0.1	3.0	3.4	-	-	10.2	-	★★★★
農中全共AM	NZAM 上場投信 東証REIT指数	23.1	1,910.7	-0.1	2.5	2.8	3.1	-	10.3	15.0	★★★
AM-One	One ETF 東証REIT指数	-22.3	1,081.7	-0.1	2.5	2.8	-	-	10.3	-	★★★
ブラックロック	iシェアーズ・コア Jリート ETF	2.8	3,296.7	-0.1	2.6	2.9	3.2	-	10.3	15.0	★★★★
ブラックロック	iシェアーズ 米国リート ETF	-3.5	95.7	-0.7	14.0	17.8	10.4	-	20.2	20.6	★★★
ブラックロック	iシェアーズ グリーンJリート ETF	9.4	100.1	-0.2	-0.6	-	-	-	-	-	-
三井住友DS	SMDAM 東証REIT指数上場投信	-2.7	1,104.4	-0.1	2.6	2.8	3.1	-	10.3	14.9	★★★
シンプレクス	東証REIT ETF	-5.5	507.7	-0.1	2.4	2.6	-	-	10.3	-	★★★
グローバルX	GX ロジスティクス・J-REIT ETF	3.7	257.7	-1.8	-4.4	-2.6	-	-	14.6	-	★
グローバルX	GX グリーン・J-REIT ETF	0.0	98.9	-0.9	1.4	-	-	-	-	-	-
グローバルX	GX ロジスティクス・REIT ETF	0.0	1.3	-1.8	15.7	-	-	-	-	-	-
グローバルX	GX オフィス・J-REIT ETF	0.0	3.2	-0.4	-	-	-	-	-	-	-
グローバルX	GX レジデンシャル・J-REIT ETF	0.0	2.8	1.5	-	-	-	-	-	-	-
グローバルX	GX ホテル&リテール・J-REIT ETF	0.5	23.1	0.9	-	-	-	-	-	-	-
グローバルX	グローバルX US REIT・トップ20 ETF	1.0	1.0	-	-	-	-	-	-	-	-
	ETF:アロケーション型										
野村AM	NEXT FUNDS《米国バランス保守型ﾍｯｼﾞ有ETF》	0.0	4.1	-0.5	-1.1	-	-	-	-	-	-
	ETF:コモディティ(商品)										
野村AM	NEXT FUNDS《金価格連動ETF》	5.1	99.6	1.8	18.0	14.6	14.0	7.1	12.4	11.9	-
野村AM	NEXT FUNDS《プラチナ先物ETF》	-0.4	3.5	-3.2	5.0	7.1	8.8	-0.8	18.3	21.6	-
野村AM	NEXT FUNDS《原油先物ETF》	-11.1	247.5	12.0	22.9	45.9	1.9	-9.2	31.8	50.9	-
シンプレクス	WTI原油価格連動型上場投信	-17.3	247.0	12.8	20.5	41.6	4.6	-7.4	34.3	52.7	-
	ETF:オルタナティブ										
日興AM	上場インデックスF《上場高配当低ボラβヘッジ》	0.0	27.5	-0.1	3.5	1.8	-2.5	-	4.6	5.0	-
三菱UAM	MAXIS 日本株高配当70マーケットニュートラル	0.0	111.8	3.4	14.0	10.7	3.5	-	5.1	5.7	-
グローバルX	GX NASDAQ100・カバード・コール ETF	-1.7	42.0	7.1	32.4	-	-	-	-	-	-
グローバルX	GX S&P500・カバード・コール ETF	-0.4	14.0	6.0	21.3	-	-	-	-	-	-
	ETF:トレーディング・ブルベア型										
野村AM	NEXT FUNDS《日経レバレッジ指数ETF》	-323.8	2,413.8	17.9	78.4	19.6	23.9	17.7	30.9	34.7	-
野村AM	NEXT FUNDS《日経インバース指数ETF》	62.2	366.8	-8.3	-29.0	-14.5	-16.6	-14.7	15.1	16.4	-
野村AM	NEXT FUNDS《日経ダブルインバース指数ETF》	400.5	1,822.3	-16.1	-50.6	-28.9	-32.9	-	29.8	32.1	-
野村AM	NEXT FUNDS《JPX日経400ダブルインバース》	0.2	1.2	-14.8	-47.6	-31.1	-30.5	-	24.8	28.4	-
野村AM	NEXT FUNDS《JGB先物ダブルインバースETF》	-4.4	202.7	0.6	-	-	-	-	-	-	-
日興AM	上場インデックスF《上場日経2倍》	-9.1	30.8	17.4	77.9	19.8	23.8	-	30.6	34.6	-
日興AM	《上場S&P500レバレッジ2倍》	-2.1	5.9	4.8	-	-	-	-	-	-	-
日興AM	《上場S&P500インバース》	29.3	73.2	-2.5	-	-	-	-	-	-	-
三菱UAM	国際のETF VIX短期先物指数	-37.1	70.7	-2.5	-64.7	-60.0	-49.3	-47.0	50.3	77.2	-
大和AM	iFreeETF 日経平均レバレッジ・インデックス	-6.5	61.2	17.8	78.1	19.8	24.1	-	30.9	34.8	-
大和AM	iFreeETF 日経平均ダブルインバース・インデックス	15.7	127.4	-16.1	-50.7	-29.0	-32.9	-	29.8	32.0	-
大和AM	iFreeETF TOPIXレバレッジ(2倍)指数	-3.2	27.3	16.2	69.4	27.4	22.6	-	24.7	29.1	-
大和AM	iFreeETF TOPIXダブルインバース(-2倍)指数	2.1	13.8	-14.7	-47.1	-31.2	-29.8	-	23.8	27.9	-
大和AM	iFreeETF 日経平均インバース・インデックス	7.6	125.5	-8.3	-29.2	-14.6	-16.8	-	15.1	16.4	-
大和AM	iFreeETF TOPIXインバース(-1倍)指数	43.6	172.7	-7.6	-26.8	-16.3	-15.2	-	12.1	14.1	-
大和AM	iFreeETF JPX日経400レバレッジ・インデックス	0.0	15.8	16.2	70.8	27.0	23.3	-	25.7	29.9	-

Copyright ©2024 Ibbotson Associates Japan, Inc. 無断転載、複写(コピーなど)、配布、公開を禁じます。

運用会社	ファンド名《愛称》	月間資金増減 億円	月末純資産 億円	リターン(%) 1か月	1年	3年(年率)	5年(年率)	10年(年率)	リスク(%) 3年(年率)	5年(年率)	Morningstar ファンドスターズ
大和AM	iFreeETF JPX日経400インバース・インデックス	0.0	1.7	-7.7	-27.1	-16.3	-15.6	-	12.5	14.4	-
大和AM	iFreeETF JPX日経400ダブルインバース・インデックス	0.1	1.3	-14.8	-47.7	-31.3	-30.7	-	24.8	28.3	-
大和AM	iFreeETF NASDAQ100インバース	-5.5	59.6	-3.0	-31.3	-	-	-	-	-	-
大和AM	iFreeETF NASDAQ100レバレッジ	-7.5	64.3	5.4	86.4	-	-	-	-	-	-
大和AM	iFreeETF NASDAQ100ダブルインバース	-2.5	34.3	-6.1	-53.8	-	-	-	-	-	-
大和AM	iFreeETF S&P500レバレッジ	0.3	12.9	4.7	-86.6	-	-	-	-	-	-
大和AM	iFreeETF S&P500インバース	-4.1	63.9	-2.5	-91.8	-	-	-	-	-	-
大和AM	iFreeETF S&P500ダブルインバース	-0.3	3.2	-5.0	-	-	-	-	-	-	-
大和AM	iFreeETF JPXプライム150	106.5	107.4	-	-	-	-	-	-	-	-
シンプレクス	TOPIXブル2倍上場投信	-19.0	127.1	16.2	69.8	27.5	22.6	15.7	24.8	29.1	-
シンプレクス	TOPIXベア上場投信	13.8	73.5	-7.6	-26.8	-16.3	-15.3	-13.3	12.1	14.1	-
シンプレクス	中国H株ブル2倍上場投信	7.1	24.7	-14.7	-48.7	-37.8	-24.4	-11.5	47.7	45.4	-
シンプレクス	中国H株ベア上場投信	0.0	10.8	13.7	55.6	30.9	12.5	1.1	33.1	29.2	-
シンプレクス	日経平均ブル2倍上場投信	1.0	239.4	17.8	78.3	19.8	24.3	18.0	30.9	34.7	-
シンプレクス	日経平均ベア上場投信	0.4	123.9	-8.4	-29.1	-14.6	-16.7	-14.8	15.1	16.4	-
シンプレクス	TOPIXベア2倍上場投信	4.3	46.0	-14.6	-47.1	-31.1	-29.7	-	24.0	27.9	-
シンプレクス	日経平均ベア2倍上場投信	158.0	574.3	-16.1	-50.6	-28.8	-32.6	-	29.8	32.1	-
シンプレクス	JPX日経400ベア2倍上場投信(ダブルインバース)	0.5	3.3	-15.0	-47.9	-31.6	-30.7	-	24.8	28.4	-
シンプレクス	東証REITインバースETF	0.2	3.7	-0.1	-	-	-	-	-	-	-
楽天投信	楽天ETF-日経レバレッジ指数《225ダブルブル》	21.6	155.3	17.9	78.6	20.1	24.7	-	30.9	34.7	-
楽天投信	楽天ETF-日経ダブルインバース指数《225ダブルベア》	110.9	474.3	-16.1	-50.5	-28.6	-32.4	-	29.8	32.2	-

Copyright ©2024 Ibbotson Associates Japan, Inc. 無断転載、複写(コピーなど)、配布、公開を禁じます。

＜外国籍投資信託の運用実績　2024年1月末時点＞

※ 国内純資産額「0」のものを除く。騰落率は分配金の税を考慮せず足しこみ、年率換算はしていない。

ファンド名	通貨	代行金融機関	運用会社	国内純資産（百万円）	基準価額（外貨）	基準価額（円）	騰落率(%) 6ヵ月	1年	2年	3年	5年
【株式型】											
グローバル（通常型）											
DWS アーティフィシャル・インテリジェンス ND	(ユーロ)	野村	DWSインベストメント	113	367.03	58,163.2	15.4	53.5	45.8	43.5	171.7
ジャナス・グローバル・テクノロジーF A(円)	(円)	野村	ジャナス・ヘンダーソン	2,508	13,285.00	13,285.0	9.0	36.4	0.8	4.3	92.0
ジャナス・グローバル・テクノロジーF B(米ドル)	(米ドル)	野村	ジャナス・ヘンダーソン	18,810	217.46	31,868.8	18.2	63.4	43.9	64.9	198.0
ジャナス・グローバル・ライフサイエンスF A(円)	(円)	野村	ジャナス・ヘンダーソン	1,730	23,161.00	23,161.0	0.8	0.6	2.9	-6.2	15.9
ジャナス・グローバル・ライフサイエンスF B(米ドル)	(米ドル)	野村	ジャナス・ヘンダーソン	4,123	378.14	55,416.4	9.6	21.6	45.0	46.9	78.3
ニッポン・オフショアF- 新興国中小型株式アクティブF 実績分配型A	(円)	SMBC日興	BNYメロン・インベストメント	362	13,043.00	13,043.0	12.9	40.4	39.3	57.9	88.1
ニッポン・オフショアF- 新興国中小型株式アクティブF 実績分配型B	(円)	SMBC日興	BNYメロン・インベストメント	393	11,719.00	11,719.0	12.6	39.6	37.8	55.3	83.3
ニッポン・オフショアF- 新興国中小型株式アクティブF 資産形成型A	(円)	SMBC日興	BNYメロン・インベストメント	405	31,055.00	31,055.0	14.2	42.3	41.5	65.9	96.9
ニッポン・オフショアF- 新興国中小型株式アクティブF 資産形成型B	(円)	SMBC日興	BNYメロン・インベストメント	442	29,091.00	29,091.0	14.0	41.6	40.1	63.6	92.3
グローバル・M＆Aオポチュニティ F 米ドル	(米ドル)	SMBC日興	UBSオコーナー	9,649	118.50	17,366.2	10.6	19.8	34.4	46.7	-
グローバル・M＆Aオポチュニティ F 円（ヘッジ無）	(円)	SMBC日興	UBSオコーナー	18,660	16,161.00	16,161.0	9.1	19.6	34.1	45.5	-
グローバル・M＆Aオポチュニティ F 円（ヘッジ有）	(円)	SMBC日興	UBSオコーナー	7,524	10,743.00	10,743.0	2.5	-0.0	-3.2	-4.9	-
フィデリティ グローバル・テーマ・オポチュニティーズF	(米ドル)	SMBC日興	フィデリティ・インターナショナル	15	69.94	10,249.7	6.0	21.1	22.1	42.7	71.6
シュローダー BICエクイティ A(米ドル)	(米ドル)	SMBC日興	シュローダー・インベストメント	1,243	13.37	1,958.9	-11.4	-7.7	-12.1	-20.3	6.8
シュローダー BICエクイティ A(円)	(円)	SMBC日興	シュローダー・インベストメント	312	1,074.00	1,074.0	-18.0	-23.2	-37.0	-48.4	-29.8
シュローダー グローバル イールド・エクイティ A(米ドル)	(米ドル)	SMBC日興	シュローダー・インベストメント	2,331	19.08	2,795.7	3.8	18.9	31.3	71.6	67.7
シュローダー グローバル イールド・エクイティ A(円)	(円)	SMBC日興	シュローダー・インベストメント	349	1,491.00	1,491.0	-4.0	-0.9	-6.5	10.4	9.6
シュローダー グローバル イールド・エクイティ A (ユーロ)	(ユーロ)	SMBC日興	シュローダー・インベストメント	835	28.31	4,486.9	3.7	18.8	31.7	71.9	67.5
シュローダー グローバル イールド・エクイティ A (豪ドル)	(豪ドル)	SMBC日興	シュローダー・インベストメント	1,062	31.60	3,006.8	4.4	18.5	32.7	72.2	68.4
シュローダー グローバル イールド・エクイティ A 毎月(米ドル)	(米ドル)	SMBC日興	シュローダー・インベストメント	294	10.66	1,561.5	3.7	18.7	30.2	68.8	60.2
シュローダー グローバル イールド・エクイティ A 毎月(ヘッジ無)	(円)	SMBC日興	シュローダー・インベストメント	257	1,227.00	1,227.0	2.7	19.0	30.1	67.8	59.2
シュローダー グローバル イールド・エクイティ A 毎月(ユーロ)	(ユーロ)	SMBC日興	シュローダー・インベストメント	102	21.30	3,375.7	3.6	18.7	31.1	70.3	63.4
シュローダー グローバル イールド・エクイティ A 毎月(豪ドル)	(豪ドル)	SMBC日興	シュローダー・インベストメント	101	23.64	2,249.2	4.3	18.4	32.1	70.8	64.6
プレミアムF グローバル・コア株式F 米ドル	(米ドル)	SMBC日興	ブラックロック・ジャパン	12,222	15.61	2,287.6	8.9	30.8	34.7	61.1	103.2
プレミアムF グローバル・コア株式F 円(ヘッジ有)	(円)	SMBC日興	ブラックロック・ジャパン	1,783	1,298.00	1,298.0	0.5	8.3	-5.0	2.2	29.5
ジャナス・グローバル・ライフサイエンスF A(米ドル)	(米ドル)	SMBC日興	ジャナス・ヘンダーソン	15,532	104.78	15,355.5	9.7	22.3	46.4	-	-
ジャナス・グローバル・ライフサイエンスF A(円)	(円)	SMBC日興	ジャナス・ヘンダーソン	4,010	9,581.00	9,581.0	1.5	2.1	4.7	-	-
ニュー・メジャー・エコノミーズ・ファンド	(米ドル)	大和	UBSアセット・マネジメント(株)	1,360	7.10	1,040.5	1.6	7.3	-15.8	-15.9	2.2
インベスコF-サステナブル・グローバル・ストラクチャード・エクイティF	(米ドル)	みずほ	インベスコAM(ドイチェラント)	458	68.30	10,009.4	11.7	28.7	40.9	78.8	85.6
ピクテGセレクション- 好配当世界公共株	(米ドル)	三菱UFJMS	ピクテAM	2,903	5.22	765.0	-4.2	4.8	16.4	37.4	45.4
新興国ハイインカム株式F 米ドル/毎月 M	(米ドル)	三菱UFJMS	ピクテAM	848	12.58	1,843.6	3.6	20.4	20.5	41.8	52.9
BR- 世界株式インカム A(米ドル)	(米ドル)	三菱UFJMS	ブラックロック・インベストメント(UK)	4,965	16.92	2,479.6	8.2	23.8	32.4	63.8	87.9
日興AMオフショアF- TRP米国コア・グロース株F 米ドル	(米ドル)	三菱UFJMS	日興AM	17,495	16.75	2,454.7	16.4	59.6	38.4	55.7	125.8
日興AMオフショアF- TRP米国コア・グロース株F 円ヘッジ	(円)	三菱UFJMS	日興AM	875	14,082.00	14,082.0	7.3	32.1	-2.7	-1.9	42.1
マルチ・ストラテジーズ T－ヌビーン・ダイナミックUSエクイティ・ストラテジー　米ドル（年1）	(米ドル)	三菱UFJMS	損保ジャパン日本興亜AM	1,942	13.93	2,041.4	12.3	34.1	34.5	88.1	-
マルチ・ストラテジーズ T－ヌビーン・ダイナミックUSエクイティ・ストラテジー　円ヘッジ（年1）	(円)	三菱UFJMS	損保ジャパン日本興亜AM	904	12,215.00	12,215.0	3.7	11.7	-4.0	20.8	-
ピクテエマージング・マーケッツ	(米ドル)	丸三	ピクテAM	41	540.03	79,141.4	-2.8	7.9	-2.0	-8.1	31.5
GS- nextWIN GSフューチャー・テクノロジー・リーダーズ米ドル	(米ドル)	GSAM	ゴールドマン・サックスAM	313	8.60	1,260.3	11.3	31.9	9.0	-	-
GS- nextWIN GSフューチャー・テクノロジー・リーダーズ豪ドル(限定ヘッジ)	(豪ドル)	GSAM	ゴールドマン・サックスAM	101	8.00	761.3	7.2	19.1	-4.2	-	-
CS・ユニバーサルT(ケイマン)3－インサイト・アルファ	(米ドル)	クレディ・スイス	ピクテ投信投資顧問	12,412	104.97	15,383.4	8.4	20.0	33.4	-	-
UBS ETFs -MSCI ACWI エス・エフ UCITS ETF(米ドルヘッジ)A-acc	(米ドル)	UBS SuMi TRUST	UBSAM(UK)	62,500	211.94	31,059.8	9.8	31.5	39.8	78.3	131.2
UBS Gソリューションズ-グローバル・エクイティ・ダイナミック(ユーロ) F-acc米ドルヘッジ	(米ドル)	UBS SuMi TRUST	UBSAMスイス	10,443	183.38	26,874.3	10.2	25.5	36.0	87.8	112.3
UBS Gソリューションズ-グローバル・エクイティ・ダイナミック2(ユーロ) F-acc米ドルヘッジ	(米ドル)	UBS SuMi TRUST	UBSAMスイス	49,672	193.01	28,285.6	9.9	27.9	37.8	83.4	119.6
UBS ETFs -MSCI ACWI エス・エフ UCITS ETF(円ヘッジ)A-acc	(円)	UBS SuMi TRUST	UBSAM(UK)	18,781	1,894.09	1,894.1	1.9	11.3	2.3	19.2	55.6
UBS Gソリューションズ-グローバル・エクイティーF－acc円ヘッジ	(円)	UBS SuMi TRUST	UBSAMスイス	2,296	15,822.00	15,822.0	2.1	5.0	-1.9	22.3	38.8
UBS Gソリューションズ-グローバル・エクイティ2 F-acc円ヘッジ	(円)	UBS SuMi TRUST	UBSAMスイス	15,198	16,318.00	16,318.0	1.9	7.0	-0.7	19.2	43.9
UBS エクイティ・シキャブ－ グローバル・エマージング・マーケッツ・オポチュニティー（米ドル）P-acc	(米ドル)	UBS SuMi TRUST	UBSAMスイス	3,048	135.49	19,856.1	-1.6	5.0	-1.3	-9.8	26.3
UBS エクイティ・シキャブ－ ロング・ターム・テーマ（米ドル）P-acc	(米ドル)	UBS SuMi TRUST	UBS AM(アメリカス)	1,561	210.43	30,838.5	4.4	22.1	29.5	50.4	104.2
UBS キー・セレクション- デジタル・トランスフォーメーション・テーマ（米ドル）- P	(米ドル)	UBS SuMi TRUST	UBSAMスイス	5,663	185.18	27,138.1	15.5	51.3	35.0	-	-
アライアンスB エマージング・マーケッツ・グロース A	(米ドル)	アライアンス・B	アライアンス・バーンスタイン	11	40.37	5,916.2	-4.0	2.0	2.0	-0.8	39.5
アライアンスB シキャブ－インターナショナル・テクノロジー	(米ドル)	アライアンス・B	アライアンス・バーンスタイン	62,073	892.71	130,826.7	15.8	53.7	35.8	44.4	216.2
アライアンスB シキャブ－インターナショナル・ヘルス・ケア	(米ドル)	アライアンス・B	アライアンス・バーンスタイン	538	655.70	96,092.8	12.5	26.0	42.3	77.8	128.6
ABケイマンT・グローバル・ハイ・インカム・エクイティF 米ドル/米ドル	(米ドル)	アライアンス・B	アライアンス・バーンスタイン	2,313	10.97	1,607.7	7.8	25.8	40.3	78.7	81.3
ABケイマンT・グローバル・ハイ・インカム・エクイティF 米ドル/レアル	(米ドル)	アライアンス・B	アライアンス・バーンスタイン	747	5.36	785.5	5.4	35.3	68.9	139.7	53.7
ABケイマンT・グローバル・ハイ・インカム・エクイティF 豪ドル/豪ドル	(豪ドル)	アライアンス・B	アライアンス・バーンスタイン	4,265	11.11	1,057.2	5.7	15.8	27.3	52.9	56.8
ABケイマンT・グローバル・ハイ・インカム・エクイティF 豪ドル/レアル	(豪ドル)	アライアンス・B	アライアンス・バーンスタイン	241	8.08	768.9	6.7	36.2	71.5	140.1	52.7
アライアンスB シキャブ－サステナブル・グローバルシーマティックP AX	(米ドル)	アライアンス・B	アライアンス・バーンスタイン	36	114.95	16,845.9	5.0	21.1	19.6	41.0	122.2
合　計				**389,170**							
グローバル（バランス型）											
野村ドイチェ・グローバルREIT投信 米ドル	(米ドル)	野村	野村AM	2,789	13.34	1,955.0	7.0	13.2	10.6	51.7	47.8
野村ドイチェ・グローバルREIT投信 豪ドル	(豪ドル)	野村	野村AM	1,464	8.97	853.6	4.3	3.0	-1.3	24.0	20.5
野村ドイチェ・グローバルREIT投信 NZドル	(NZドル)	野村	野村AM	286	10.42	922.1	5.7	6.1	-0.5	25.4	21.8
野村グローバル高配当株プレミアム 米ドル	(米ドル)	野村	野村AM	7,123	9.63	1,411.3	7.9	22.2	38.4	75.7	70.5
野村グローバル高配当株プレミアム 豪ドル	(豪ドル)	野村	野村AM	2,802	7.01	667.1	5.8	12.9	26.8	47.4	44.4
野村世界バランス投資 米ドル建て年4回分配型	(米ドル)	野村	野村AM	873	8.75	1,282.3	5.8	16.0	16.7	29.3	37.9
野村世界バランス投資 米ドル建て年1回分配型	(米ドル)	野村	野村AM	2,123	11.58	1,697.0	5.7	16.0	16.7	30.6	42.6
野村世界バランス投資 豪ドル建て年4回分配型	(豪ドル)	野村	野村AM	333	8.40	799.3	3.2	6.1	5.9	8.0	19.5
野村世界バランス投資 豪ドル建て年1回分配型	(豪ドル)	野村	野村AM	797	10.81	1,028.7	3.3	6.1	5.8	7.8	20.0
ピクテ- 日興ピクテ・グローバル・グローイング・マーケットF	(円)	SMBC日興	ピクテAM	1,870	25,511.00	25,511.0	6.4	35.1	53.4	87.7	42.0
ニッポン・オフショアF- 日興グローバル財産3分法F・資産形成型 A	(円)	SMBC日興	BNYメロン・インベストメント	3,006	22,997.00	22,997.0	7.5	20.5	22.0	36.2	55.5
ニッポン・オフショアF- 日興グローバル財産3分法F・資産形成型 B	(円)	SMBC日興	BNYメロン・インベストメント	959	21,232.00	21,232.0	7.3	20.0	20.9	34.4	52.2
ニッポン・オフショアF- 日興グローバル財産3分法F・毎月 A	(円)	SMBC日興	BNYメロン・インベストメント	8,360	4,830.00	4,830.0	7.4	20.2	21.1	34.5	49.0
ニッポン・オフショアF- 日興グローバル財産3分法F・毎月 B	(円)	SMBC日興	BNYメロン・インベストメント	5,691	4,005.00	4,005.0	7.2	19.6	19.9	32.6	45.1
ニッポン・オフショアF- GWセレクト・ファンド(ベストナイン)安定型 A	(円)	SMBC日興	BNYメロン・インベストメント	4,463	9,017.00	9,017.0	0.9	1.7	-0.7	0.5	6.6
ニッポン・オフショアF- GWセレクト・ファンド(ベストナイン)安定型 B	(円)	SMBC日興	BNYメロン・インベストメント	1,599	8,344.00	8,344.0	0.7	1.3	-1.6	-0.8	4.4
ニッポン・オフショアF- GWセレクト・ファンド(ベストナイン)積極型 A	(円)	SMBC日興	BNYメロン・インベストメント	4,349	12,785.00	12,785.0	3.6	10.7	12.4	17.8	33.1
ニッポン・オフショアF- GWセレクト・ファンド(ベストナイン)積極型 B	(円)	SMBC日興	BNYメロン・インベストメント	1,315	12,009.00	12,009.0	3.5	10.4	11.6	17.9	32.1
日興グローバルF－エマージング株式F	(円)	SMBC日興	エドモン・ドゥ・ロスチャイルド(スイス)	78,852	15,325.00	15,325.0	-1.8	7.0	5.5	2.6	36.4
日興グローバルF－オルタナティブF	(円)	SMBC日興	エドモン・ドゥ・ロスチャイルド(スイス)	233,792	6,292.00	6,292.0	0.1	-3.8	-6.6	-6.7	-6.3
日興グローバルF－グローバル株式F	(円)	SMBC日興	エドモン・ドゥ・ロスチャイルド(スイス)	539,212	28,057.00	28,057.0	9.9	30.6	34.8	65.4	118.2
日興グローバルF－コモディティF	(円)	SMBC日興	エドモン・ドゥ・ロスチャイルド(スイス)	61,773	11,028.00	11,028.0	-1.1	5.9	22.8	71.2	73.5
日興グローバルF－不動産(REIT)F	(円)	SMBC日興	エドモン・ドゥ・ロスチャイルド(スイス)	61,286	12,704.00	12,704.0	3.5	8.0	5.8	34.4	32.4
ピムコLuxT4 ピムコ・トータル・リターンF (米ドル)	(米ドル)	SMBC日興	PIMCO	30,882	78.29	11,473.4	8.5	16.0	17.7	26.0	36.8
ピムコLuxT4 ピムコ・トータル・リターンF (円)	(円)	SMBC日興	PIMCO	323	6,819.00	6,819.0	0.3	-3.3	-15.5	-17.7	-8.5
ピムコLuxT4 ピムコ・トータル・リターンF 通貨選択(豪ドル)	(豪ドル)	SMBC日興	PIMCO	4,021	64.11	6,100.7	6.1	7.0	9.9	8.0	21.3
ピムコLuxT4 ピムコ・トータル・リターンF 通貨選択(米ドル/レアル)	(米ドル)	SMBC日興	PIMCO	1,831	22.06	3,232.9	6.5	26.1	46.3	66.3	19.3
ピムコLuxT4 ピムコ・トータル・リターンF 通貨選択(豪ドル/レアル)	(豪ドル)	SMBC日興	PIMCO	630	34.32	3,265.9	7.4	25.8	47.3	66.0	20.5
ピムコLuxT4 ピムコ・トータル・リターンF 通貨選択(トルコリラ)	(トルコリラ)	SMBC日興	PIMCO	2,615	373.23	884.6	5.1	-19.0	-23.0	-51.9	-47.6
バークレイズP－グローバルベータ 1 A(分配型・円)	(円)	SMBC日興	バークレイズ・インベストメント・ソリューションズ	4	917.58	917.6	0.2	-1.7	-10.2	-9.4	-3.0
バークレイズP－グローバルベータ 2 A(分配型・円)	(円)	SMBC日興	バークレイズ・インベストメント・ソリューションズ	50	970.56	970.6	-0.3	-1.3	-9.5	-7.6	3.2
バークレイズP－グローバルベータ 3 A(分配型・円)	(円)	SMBC日興	バークレイズ・インベストメント・ソリューションズ	30	1,136.26	1,136.3	0.1	0.1	-6.4	-1.5	13.5
バークレイズP－グローバルベータ 4 A(分配型・円)	(円)	SMBC日興	バークレイズ・インベストメント・ソリューションズ	19	1,578.53	1,578.5	-0.4	0.4	-4.2	4.1	23.1
バークレイズP－グローバルベータ 2 A(分配型・米ドル)	(米ドル)	SMBC日興	バークレイズ・インベストメント・ソリューションズ	67	14.45	2,117.2	7.7	18.4	26.1	42.1	55.7
バークレイズP－グローバルベータ 3 A(分配型・米ドル)	(米ドル)	SMBC日興	バークレイズ・インベストメント・ソリューションズ	123	14.32	2,099.0	8.0	19.9	29.9	51.1	70.7
バークレイズP－マルチマネジャー 2 A(分配型・円)	(円)	SMBC日興	バークレイズ・インベストメント・ソリューションズ	16	1,003.03	1,003.0	-0.1	-1.9	-9.2	-7.0	2.4
バークレイズP－マルチマネジャー 3 A(分配型・円)	(円)	SMBC日興	バークレイズ・インベストメント・ソリューションズ	19	1,122.98	1,123.0	0.0	-1.1	-6.7	-1.5	12.7
バークレイズP－マルチマネジャー 1 A(分配型・米ドル)	(米ドル)	SMBC日興	バークレイズ・インベストメント・ソリューションズ	536	9.77	1,431.8	8.1	17.5	25.8	40.3	46.0
バークレイズP－マルチマネジャー 2 A(分配型・米ドル)	(米ドル)	SMBC日興	バークレイズ・インベストメント・ソリューションズ	29	10.02	1,467.8	7.7	17.5	25.9	42.3	53.9
バークレイズP－マルチマネジャー 3 A(分配型・米ドル)	(米ドル)	SMBC日興	バークレイズ・インベストメント・ソリューションズ	93	12.03	1,762.4	7.9	18.3	29.1	50.6	68.8
バークレイズP－マルチマネジャー 5 A(分配型・米ドル)	(米ドル)	SMBC日興	バークレイズ・インベストメント・ソリューションズ	616	17.75	2,600.7	6.9	18.9	32.5	62.2	90.4

出所：日本証券業協会データよりイボットソン作成

Copyright ©2024 Ibbotson Associates Japan, Inc.　無断転載、複写・複製（コピー）、配布、公開を禁じます。

ファンド名	通貨	代行金融機関	運用会社	国内純資産（百万円）	基準価額（外貨）	基準価額（円）	騰落率(%) 6ヵ月	1年	2年	3年	5年
ﾌﾟﾚﾐｱﾑF ウェルス・コアP グロース型 円建て(ﾍｯｼﾞ有)	(円)	SMBC日興	ｺﾞｰﾙﾄﾞﾏﾝ・ｻｯｸｽAM	2,529	1,225.00	1,225.0	0.4	3.6	-8.0	-1.4	14.5
ﾌﾟﾚﾐｱﾑF ウェルス・コアP コンサバティブ型 円建て(ﾍｯｼﾞ有)	(円)	SMBC日興	ｺﾞｰﾙﾄﾞﾏﾝ・ｻｯｸｽAM	3,774	950.00	950.0	0.1	-0.8	-13.2	-14.3	-3.3
ﾌﾟﾚﾐｱﾑF ウェルス・コアP アドバンス型 米ﾄﾞﾙ	(米ﾄﾞﾙ)	SMBC日興	ｺﾞｰﾙﾄﾞﾏﾝ・ｻｯｸｽAM	1,087	9.36	1,371.7	5.9	15.8	21.2	33.2	31.9
ﾌﾟﾚﾐｱﾑF ウェルス・コアP コンサバティブ型 米ﾄﾞﾙ承継機能付	(米ﾄﾞﾙ)	SMBC日興	ｺﾞｰﾙﾄﾞﾏﾝ・ｻｯｸｽAM	32	9.97	1,461.1	8.2	19.3	21.5	32.0	44.4
日興ﾜｰﾙﾄﾞT-グローバル・トレーディング・オポチュニティF 円建(ﾍｯｼﾞ無)	(円)	SMBC日興	ｴﾄﾞﾓﾝﾄﾞ・ﾄﾞｩ・ﾛｽﾁｬｲﾙﾄﾞ(ｽｲｽ)	1,120	13,273.00	13,273.0	4.0	9.3	26.4	32.9	-
日興ﾜｰﾙﾄﾞT-グローバル・トレーディング・オポチュニティF 米ﾄﾞﾙ建	(米ﾄﾞﾙ)	SMBC日興	ｴﾄﾞﾓﾝﾄﾞ・ﾄﾞｩ・ﾛｽﾁｬｲﾙﾄﾞ(ｽｲｽ)	1,367	93.75	13,739.1	4.9	9.4	26.8	33.7	-
シューダー グローバル ウェルス・プリザベーション A(ユーロ)	(ユーロ)	SMBC日興	ｼｭｰﾀﾞｰ・ｲﾝﾍﾞｽﾄﾒﾝﾄ	473	12.91	2,045.4	0.7	16.5	25.7	34.7	45.5
シューダー グローバル ウェルス・プリザベーション A(円)	(円)	SMBC日興	ｼｭｰﾀﾞｰ・ｲﾝﾍﾞｽﾄﾒﾝﾄ	148	1,117.00	1,117.0	-4.4	-0.9	-3.3	2.5	10.3
シューダー グローバル ウェルス・プリザベーション A 毎月(ユーロ)	(ユーロ)	SMBC日興	ｼｭｰﾀﾞｰ・ｲﾝﾍﾞｽﾄﾒﾝﾄ	63	4.93	781.7	0.7	16.1	24.4	31.6	37.0
シューダー グローバル ウェルス・プリザベーション A 毎月(円)	(円)	SMBC日興	ｼｭｰﾀﾞｰ・ｲﾝﾍﾞｽﾄﾒﾝﾄ	153	531.00	531.0	-0.1	16.8	23.7	30.2	35.9
シューダー グローバル ウェルス・プリザベーション A(米ﾄﾞﾙ)	(米ﾄﾞﾙ)	SMBC日興	ｼｭｰﾀﾞｰ・ｲﾝﾍﾞｽﾄﾒﾝﾄ	274	12.42	1,819.4	3.2	18.8	34.6	58.0	69.1
シューダー グローバル ウェルス・プリザベーション A(豪ﾄﾞﾙ)	(豪ﾄﾞﾙ)	SMBC日興	ｼｭｰﾀﾞｰ・ｲﾝﾍﾞｽﾄﾒﾝﾄ	71	12.57	1,195.9	1.3	9.3	23.5	31.7	45.8
ジャナス・バランス・ファンド A(米)	(米ﾄﾞﾙ)	SMBC日興	ジャナス・ヘンダーソン	29,381	341.47	50,042.4	9.9	25.1	27.8	58.0	92.2
ジャナス・バランス・ファンド A(円)	(円)	SMBC日興	ジャナス・ヘンダーソン	3,872	22,755.00	22,755.0	1.7	4.5	-8.5	1.9	24.6
日興ﾜｰﾙﾄﾞT-日興BR・ハイ・クオリティ・アロケーションF(米ﾄﾞﾙ)	(米ﾄﾞﾙ)	SMBC日興	三井住友AM	12,680	142.82	20,930.3	8.4	22.1	27.2	41.0	80.6
ﾌﾟﾚﾐｱﾑF ウェルス・コアP コンサバティブ型	(米ﾄﾞﾙ)	SMBC日興	ｺﾞｰﾙﾄﾞﾏﾝ・ｻｯｸｽAM	24,154	11.78	1,726.4	8.2	19.3	22.2	34.3	51.1
ﾌﾟﾚﾐｱﾑF ウェルス・コアP グロース型	(米ﾄﾞﾙ)	SMBC日興	ｺﾞｰﾙﾄﾞﾏﾝ・ｻｯｸｽAM	16,709	14.84	2,174.8	8.7	24.4	29.6	54.2	78.3
BNYﾒﾛﾝ・ﾗｰｼﾞ・キャップ・セキュリティーズF インク	(米ﾄﾞﾙ)	大和	BNYﾒﾛﾝ・ｲﾝﾍﾞｽﾄﾒﾝﾄ・ｱﾄﾞﾊﾞｲｻﾞｰ	180	16.78	2,459.1	14.1	43.5	50.1	92.0	153.6
バトナム・ハイイールド・ファンド	(米ﾄﾞﾙ)	三菱UFJMS	バトナム・インベストメント	5,831	5.24	767.9	10.1	21.4	27.6	42.3	51.8
BR- グローバル・アロケーションA(米ﾄﾞﾙ)	(米ﾄﾞﾙ)	三菱UFJMS	ブラックロック・ジャパン	32,774	19.56	2,866.5	8.5	22.5	28.0	42.3	83.1
BR- グローバル・アロケーションA(豪ﾄﾞﾙ)	(豪ﾄﾞﾙ)	三菱UFJMS	ブラックロック・ジャパン	7,840	20.56	1,956.5	6.2	12.3	15.9	16.8	53.5
BR- グローバル・アロケーションA(円)	(円)	三菱UFJMS	ブラックロック・ジャパン	3,116	120.26	120.3	0.4	1.7	-9.2	-9.0	17.8
FCﾌｧﾝﾄﾞ-レジット不動産証券投資信託(円)	(円)	藍澤	FCｲﾝﾍﾞｽﾄﾒﾝﾄ	3,796	9,739.00	9,739.0	8.9	8.4	42.1	90.2	187.2
FCﾌｧﾝﾄﾞ-レジット不動産証券投資信託(ﾚｱﾙ)	(円)	藍澤	FCｲﾝﾍﾞｽﾄﾒﾝﾄ	306	17,706.00	17,706.0	13.5	39.4	133.5	228.1	190.4
FCﾌｧﾝﾄﾞ-レジット不動産証券投資信託(豪ﾄﾞﾙ)	(円)	藍澤	FCｲﾝﾍﾞｽﾄﾒﾝﾄ	46	56,869.00	56,869.0	12.5	19.1	80.5	142.7	266.2
CSﾕﾆﾊﾞｰｻﾙT3- マイスターズ・コレクション 資産成長型	(米ﾄﾞﾙ)	クレディ・スイス	ｸﾚﾃﾞｨ・ｽｲｽ・ﾏﾈｼﾞﾒﾝﾄ(ｹｲﾏﾝ)	43,532	107.05	15,688.2	8.5	17.0	22.1	35.1	48.4
CSﾕﾆﾊﾞｰｻﾙT3- マイスターズ・コレクション 毎月分配型	(米ﾄﾞﾙ)	クレディ・スイス	ｸﾚﾃﾞｨ・ｽｲｽ・ﾏﾈｼﾞﾒﾝﾄ(ｹｲﾏﾝ)	26,372	90.98	13,333.1	8.4	16.6	21.1	33.3	44.1
CS IF12 ポートフォリオF・イールド・USD - B米ﾄﾞﾙ	(米ﾄﾞﾙ)	クレディ・スイス	ｸﾚﾃﾞｨ・ｽｲｽ・ﾌｧﾝﾄﾞ・ﾏﾈｼﾞﾒﾝﾄ	6,053	301.22	44,143.8	7.7	19.4	24.3	39.4	55.9
CS IF12 ポートフォリオF・バランス・USD - B米ﾄﾞﾙ	(米ﾄﾞﾙ)	クレディ・スイス	ｸﾚﾃﾞｨ・ｽｲｽ・ﾌｧﾝﾄﾞ・ﾏﾈｼﾞﾒﾝﾄ	10,793	335.49	49,166.1	7.5	21.4	25.5	43.6	67.6
CS IF12 ポートフォリオF・グロース・USD - B米ﾄﾞﾙ	(米ﾄﾞﾙ)	クレディ・スイス	ｸﾚﾃﾞｨ・ｽｲｽ・ﾌｧﾝﾄﾞ・ﾏﾈｼﾞﾒﾝﾄ	6,978	341.41	50,033.6	7.5	24.1	26.5	48.5	79.3
CS IF12 ポートフォリオF・イールド・USD - BH円	(円)	クレディ・スイス	ｸﾚﾃﾞｨ・ｽｲｽ・ﾌｧﾝﾄﾞ・ﾏﾈｼﾞﾒﾝﾄ	695	9,811.00	9,811.0	-0.4	-0.6	-11.2	-10.4	0.6
CS IF12 ポートフォリオF・バランス・USD - BH円	(円)	クレディ・スイス	ｸﾚﾃﾞｨ・ｽｲｽ・ﾌｧﾝﾄﾞ・ﾏﾈｼﾞﾒﾝﾄ	3,726	10,595.00	10,595.0	-0.5	1.1	-10.4	-7.7	8.1
CS IF12 ポートフォリオF・グロース・USD - BH円	(円)	クレディ・スイス	ｸﾚﾃﾞｨ・ｽｲｽ・ﾌｧﾝﾄﾞ・ﾏﾈｼﾞﾒﾝﾄ	1,492	11,184.00	11,184.0	-0.6	3.4	-9.7	-4.6	16.0
UBS ｷｰ・ｾﾚｸｼｮﾝ- グローバル・アロケーション(米ﾄﾞﾙ)- 無分配	(米ﾄﾞﾙ)	UBS SuMi TRUST	UBS、UBSｸﾞﾛｰﾊﾞﾙAM(ｽｲｽ)	1,601	16.64	2,438.6	6.1	15.8	15.6	28.0	48.4
UBS ｽﾄﾗﾃｼﾞｰ・ｴｸｽﾄﾗ・ｼｷｬﾌﾞ－バランスﾄﾞ(米ﾄﾞﾙ)	(米ﾄﾞﾙ)	UBS SuMi TRUST	UBS、UBSｸﾞﾛｰﾊﾞﾙAM	4,026	18.40	2,696.5	7.1	18.9	25.4	44.4	61.5
UBS ｽﾄﾗﾃｼﾞｰF -イールド(米ﾄﾞﾙ)P-acc	(米ﾄﾞﾙ)	UBS SuMi TRUST	UBSAMｽｲｽ	1,404	3,731.98	546,921.7	7.6	18.7	24.4	39.1	53.5
UBS ｽﾄﾗﾃｼﾞｰF -イールド(米ﾄﾞﾙ)(日本円・ﾍｯｼﾞ)P-acc	(米ﾄﾞﾙ)	UBS SuMi TRUST	UBSAMｽｲｽ	14,093	10,418.00	10,418.0	-0.3	-0.8	-10.7	-9.9	-0.3
UBS ｽﾄﾗﾃｼﾞｰF -グロース(米ﾄﾞﾙ)P-acc	(米ﾄﾞﾙ)	UBS SuMi TRUST	UBSAMｽｲｽ	647	4,702.11	689,094.2	7.2	21.6	27.3	46.4	70.4
UBS ｽﾄﾗﾃｼﾞｰF -グロース(米ﾄﾞﾙ)(日本円・ﾍｯｼﾞ)P-acc	(米ﾄﾞﾙ)	UBS SuMi TRUST	UBSAG、UBSAM	757	12,631.00	12,631.0	-0.7	1.6	-8.8	-5.4	10.5
UBS ｽﾄﾗﾃｼﾞｰ・ｼｷｬﾌﾞ- フィクスト・インカム(米ﾄﾞﾙ)P-acc	(円)	UBS SuMi TRUST	UBSAMｽｲｽ	2,281	243.82	35,731.8	8.4	17.4	24.0	33.3	41.9
UBS ｽﾄﾗﾃｼﾞｰ・ｼｷｬﾌﾞ- インカム(米ﾄﾞﾙ)P-acc	(円)	UBS SuMi TRUST	UBSAMｽｲｽ	158	120.02	17,588.9	7.8	17.5	22.9	34.8	45.0
UBS ｽﾄﾗﾃｼﾞｰ・ｼｷｬﾌﾞ- フィクスト・インカム(米ﾄﾞﾙ)円ﾍｯｼﾞP-acc	(円)	UBS SuMi TRUST	UBSAMｽｲｽ	3,133	9,038.00	9,038.0	0.4	-2.3	-11.3	-14.2	-8.0
UBS ｽﾄﾗﾃｼﾞｰ・ｼｷｬﾌﾞ- ｼｽﾃﾏﾃｨｯｸ・アロケーション・ディフェンシブ(米ﾄﾞﾙ)	(米ﾄﾞﾙ)	UBS SuMi TRUST	UBSAMｽｲｽ	685	109.51	16,048.7	6.9	18.9	20.5	36.1	43.8
UBS ｽﾄﾗﾃｼﾞｰ・ｼｷｬﾌﾞ- ｼｽﾃﾏﾃｨｯｸ・アロケーション・ミディアム(米ﾄﾞﾙ)	(米ﾄﾞﾙ)	UBS SuMi TRUST	UBSAMｽｲｽ	3,768	116.38	17,055.5	6.8	21.6	20.4	40.9	50.3
UBS ｽﾄﾗﾃｼﾞｰ・ｼｷｬﾌﾞ- ｼｽﾃﾏﾃｨｯｸ・アロケーション・ダイナミック(米ﾄﾞﾙ)	(米ﾄﾞﾙ)	UBS SuMi TRUST	UBSAMｽｲｽ	528	121.56	17,814.6	6.2	23.2	19.2	44.4	54.8
UBS ｽﾄﾗﾃｼﾞｰ・ｼｷｬﾌﾞ-ダイナミック・インカム(米ﾄﾞﾙ)P-mdist	(米ﾄﾞﾙ)	UBS SuMi TRUST	UBSAG(ｽｲｽ)	14,888	89.07	13,053.2	5.5	13.7	11.6	21.3	-
UBS ｽﾄﾗﾃｼﾞｰ・ｼｷｬﾌﾞ-ダイナミック・インカム(米ﾄﾞﾙ)P-acc	(米ﾄﾞﾙ)	UBS SuMi TRUST	UBSAG(ｽｲｽ)	2,249	117.78	17,260.7	8.5	21.1	26.8	45.0	-
合　計				**1,368,656**							
地域別（アジア・オセアニア型）											
日興ﾌｨﾃﾞﾘﾃｨ・Gｾﾚｸｼｮﾝ- インド・アドバンテージF A	(円)	SMBC日興	FIL・ｲﾝﾍﾞｽﾄﾒﾝﾄ(LUX)	24,166	73,850.00	73,850.0	12.5	35.0	34.7	81.9	116.9
日興ﾌｨﾃﾞﾘﾃｨ・Gｾﾚｸｼｮﾝ- インド・アドバンテージF B	(円)	SMBC日興	FIL・ｲﾝﾍﾞｽﾄﾒﾝﾄ(LUX)	29,802	67,750.00	67,750.0	12.2	34.4	33.6	79.5	112.2
日興ABアジア・バリューファンド A(米ﾄﾞﾙ)	(米ﾄﾞﾙ)	SMBC日興	ｱﾗｲｱﾝｽ・ﾊﾟｰﾝｽﾀｲﾝ	359	21.57	3,161.1	-1.7	5.1	4.1	21.5	41.2
日興ABアジア・バリューファンド A(円)	(円)	SMBC日興	ｱﾗｲｱﾝｽ・ﾊﾟｰﾝｽﾀｲﾝ	243	22,875.00	22,875.0	-2.9	5.0	4.0	20.5	40.6
日興ABアジア・バリューファンド B(円)	(円)	SMBC日興	ｱﾗｲｱﾝｽ・ﾊﾟｰﾝｽﾀｲﾝ	1,328	21,600.00	21,600.0	-3.1	4.5	3.0	18.8	37.3
ｵﾌｼｮｱ・ｽﾄﾗﾃｼﾞｰF-オーストラリア高配当株 豪ﾄﾞﾙ	(豪ﾄﾞﾙ)	SMBC日興	フランクリン・ﾃﾝﾌﾟﾙﾄﾝ・ジャパン	4,557	94.55	8,997.4	4.4	9.2	32.1	44.6	49.8
シューダー グレーター・チャイナ・エクイティ A(米ﾄﾞﾙ)	(米ﾄﾞﾙ)	SMBC日興	ｼｭｰﾀﾞｰ・ｲﾝﾍﾞｽﾄﾒﾝﾄ	2,811	39.01	5,716.9	-17.5	-19.5	-17.6	-26.0	26.2
シューダー グレーター・チャイナ・エクイティ A(円)	(円)	SMBC日興	ｼｭｰﾀﾞｰ・ｲﾝﾍﾞｽﾄﾒﾝﾄ	505	2,887.00	2,887.0	-23.8	-33.1	-41.1	-52.3	-17.6
JA-VP チャイナ・ニュー・センチュリーF	(米ﾄﾞﾙ)	藍澤	ﾊﾟﾘｭｰ・ﾊﾟｰﾄﾅｰｽﾞ	637	455.23	66,714.0	-15.5	-17.4	-20.9	-27.3	7.2
FCグローバル ベトナムファンド	(米ﾄﾞﾙ)	藍澤	ｷｬﾋﾟﾀﾙAM	3,688	199.83	29,285.1	-1.1	14.7	-0.6	51.0	64.5
フィデリティ インド・フォーカス・ファンド	(米ﾄﾞﾙ)	フィデリティ	FIL・ｲﾝﾍﾞｽﾄﾒﾝﾄ(LUX)	27,319	51.90	7,605.9	12.8	33.2	36.3	77.7	119.7
CSﾕﾆﾊﾞｰｻﾙT3-SBI-ピクテアジア・ハイテクベンチャーF	(円)	クレディ・スイス	SBIｱｾｯﾄﾏﾈｼﾞﾒﾝﾄ	3,533	10,747.00	10,747.0	-2.5	6.7	0.6	-12.3	-
UBS ｴｸｲﾃｨﾌﾞ- アジア・コンサンプション	(米ﾄﾞﾙ)	UBS SuMi TRUST	UBSｸﾞﾛｰﾊﾞﾙAM(ｼﾝｶﾞﾎﾟｰﾙ)	255	128.81	18,877.1	-2.5	3.2	-4.6	-10.1	36.5
UBS ｴｸｲﾃｨﾌﾞ- グレーター・チャイナ	(米ﾄﾞﾙ)	UBS SuMi TRUST	UBSｸﾞﾛｰﾊﾞﾙAM(ｼﾝｶﾞﾎﾟｰﾙ)	459	346.47	50,775.2	-16.3	-16.9	-14.6	-32.0	18.4
UBSｴｸｲﾃｨ・ｼｷｬﾌﾞ オール・チャイナ(米ﾄﾞﾙ) P	(米ﾄﾞﾙ)	UBS SuMi TRUST	UBS AM(HK)	3	63.78	9,347.0	-19.9	-22.2	-21.3	-	-
合　計				**99,665**							
地域別（ヨーロッパ型）											
シューダー ユーロ・エクイティ A(円)	(円)	SMBC日興	ｼｭｰﾀﾞｰ・ｲﾝﾍﾞｽﾄﾒﾝﾄ	520	2,779.00	2,779.0	-3.9	-3.2	-8.3	5.0	21.5
シューダー ユーロ・エクイティ A(ユーロ)	(ユーロ)	SMBC日興	ｼｭｰﾀﾞｰ・ｲﾝﾍﾞｽﾄﾒﾝﾄ	3,030	29.51	4,676.9	1.1	13.3	17.8	36.1	56.2
シューダー ユーロ・バランス A(ユーロ)	(ユーロ)	SMBC日興	ｼｭｰﾀﾞｰ・ｲﾝﾍﾞｽﾄﾒﾝﾄ	2,908	23.01	3,646.4	4.2	15.0	11.9	19.3	33.7
シューダー ユーロ・バランス A(円)	(円)	SMBC日興	ｼｭｰﾀﾞｰ・ｲﾝﾍﾞｽﾄﾒﾝﾄ	411	1,977.00	1,977.0	-1.0	-2.0	-13.6	-8.9	2.3
ﾊﾞｰｸﾚｲｽﾞ- Gｱｸｾｽ UK・オポチュニティーズF B(無分配・英ﾎﾟﾝﾄﾞ)	(英ﾎﾟﾝﾄﾞ)	SMBC日興	ﾊﾞｰｸﾚｲｽﾞ・ｲﾝﾍﾞｽﾄﾒﾝﾄ・ｿﾘｭｰｼｮﾝｽﾞ	13	4.72	864.8	4.3	18.9	32.2	70.4	79.3
シューダー ヨーロピアン・サステナブル A(ユーロ)	(ユーロ)	SMBC日興	ｼｭｰﾀﾞｰ・ｲﾝﾍﾞｽﾄﾒﾝﾄ	918	12.07	1,913.4	2.9	17.5	25.6	41.7	55.4
シューダー ヨーロピアン・サステナブル A(円)	(円)	SMBC日興	ｼｭｰﾀﾞｰ・ｲﾝﾍﾞｽﾄﾒﾝﾄ	488	1,225.00	1,225.0	-2.2	0.2	-2.5	8.9	20.5
シューダー ヨーロピアン・サステナブル A(米ドル)	(米ﾄﾞﾙ)	SMBC日興	ｼｭｰﾀﾞｰ・ｲﾝﾍﾞｽﾄﾒﾝﾄ	851	14.16	2,074.9	5.6	20.1	35.9	68.1	82.3
インダストリア	(ユーロ)	大和	ｱﾘｱﾝﾂ・ｸﾞﾛｰﾊﾞﾙ・ｲﾝﾍﾞｽﾀｰｽ	346	142.83	22,634.3	7.0	20.4	27.9	48.6	104.0
ユニフォンド	(ユーロ)	みずほ	ﾕﾆｵﾝ ｲﾝﾍﾞｽﾄﾒﾝﾄ ﾌﾟﾘﾌｧﾌｫﾝｽﾞ	5	55.05	8,723.8	3.7	15.4	9.1	19.1	57.1
インベスタファンド	(ユーロ)	みずほ	DWSｲﾝﾍﾞｽﾄﾒﾝﾄ	651	194.08	30,755.9	4.0	19.6	19.8	37.4	70.2
JPモルガンF-ヨーロッパ・エクイティF	(ユーロ)	JPモルガン	JPﾓﾙｶﾞﾝAM(ﾖｰﾛｯﾊﾟ)	401	66.61	10,555.7	9.1	26.8	38.5	75.3	96.7
UBS ｴｸｲﾃｨﾌﾞ- ヨーロピアン・オポチュニティ	(ユーロ)	UBS SuMi TRUST	UBSｸﾞﾛｰﾊﾞﾙAM(UK)	404	1,133.64	179,647.9	6.8	22.4	26.5	44.5	86.3
UBS ｴｸｲﾃｨ・ｼｷｬﾌﾞ－ヨーロピアン・オポチュニティー・アンコンストレインド(ユーロ)	(ユーロ)	UBS SuMi TRUST	UBSｸﾞﾛｰﾊﾞﾙAM(UK)	579	276.15	43,761.5	8.5	23.1	25.7	46.9	90.7
UBS ﾎﾞﾝﾄﾞF- ユーロ・ハイ・イールド(ユーロ)(米ﾄﾞﾙ・ﾍｯｼﾞ) P-acc	(米ﾄﾞﾙ)	UBS SuMi TRUST	UBS AG、UBSｸﾞﾛｰﾊﾞﾙAM(ﾛﾝﾄﾞﾝ)	487	158.61	23,244.3	13.2	26.5	39.1	56.6	71.2
UBS ﾎﾞﾝﾄﾞF- ユーロ・ハイ・イールド(ユーロ)(米ﾄﾞﾙ・ﾍｯｼﾞ) P-mdist	(米ﾄﾞﾙ)	UBS SuMi TRUST	UBS AG、UBSｸﾞﾛｰﾊﾞﾙAM(ﾛﾝﾄﾞﾝ)	400	84.17	12,335.1	9.2	17.4	21.4	29.6	24.2
UBS ﾎﾞﾝﾄﾞF- ユーロ・ハイ・イールド(ユーロ) P-acc	(ユーロ)	UBS SuMi TRUST	UBS AG、UBSｸﾞﾛｰﾊﾞﾙAM(ﾛﾝﾄﾞﾝ)	987	232.27	36,807.8	10.6	24.2	29.9	33.7	47.6
UBS ﾎﾞﾝﾄﾞF- ユーロ・ハイ・イールド(ユーロ) P-mdist	(ユーロ)	UBS SuMi TRUST	UBS AG、UBSｸﾞﾛｰﾊﾞﾙAM(ﾛﾝﾄﾞﾝ)	116	117.76	18,661.4	7.7	18.0	17.8	15.8	16.2
UBS ｴｸｲﾃｨ・ｼｷｬﾌﾞ－ヨーロピアン・ハイ・ディビデンド(ユーロ) P-acc	(ユーロ)	UBS SuMi TRUST	UBS AG、UBSAM(ﾊﾞｰｾﾞﾙ・ﾁｭｰﾘｯﾋﾟ)	648	174.41	27,638.8	6.8	21.7	27.7	52.0	55.4
UBS ｴｸｲﾃｨ・ｼｷｬﾌﾞ－ヨーロピアン・ハイ・ディビデンド(ユーロ)(米ﾄﾞﾙ) P-acc	(米ﾄﾞﾙ)	UBS SuMi TRUST	UBS AG、UBSAM(ﾊﾞｰｾﾞﾙ・ﾁｭｰﾘｯﾋﾟ)	165	142.93	20,946.4	7.0	21.8	27.1	51.8	55.8
合　計				**14,328**							
地域別（北米型）											
パーインベスト(ルクセンブルグ)SICAV-CPSハーバー米国株式F	(米ﾄﾞﾙ)	ｷｬﾋﾟﾀﾙ・ﾊﾟｰﾄﾅｰｽﾞ	スカイランズ・キャピタル	195	111.09	16,280.2	5.7	27.1	36.4	-	-
ジャナス・グローバル・リアルエステート・ファンド A(円)	(円)	SMBC日興	ジャナス・ヘンダーソン	475	12,442.00	12,442.0	-3.6	-11.4	-22.6	-11.5	-1.4
ジャナス・グローバル・リアルエステート・ファンド A(米ﾄﾞﾙ)	(米ﾄﾞﾙ)	SMBC日興	ジャナス・ヘンダーソン	5,802	173.05	25,360.5	4.3	6.2	8.7	37.8	52.9
ジャナス・ストラテジック・バリュー・ファンド A(米ﾄﾞﾙ)	(米ﾄﾞﾙ)	SMBC日興	ジャナス・ヘンダーソン	15,389	401.65	58,861.8	8.3	16.9	36.4	72.2	96.6
ジャナス・ストラテジック・バリュー・ファンド A(円)	(円)	SMBC日興	ジャナス・ヘンダーソン	1,269	28,320.00	28,320.0	0.1	-2.3	-2.5	11.0	27.9
ジャナス・フォーティ・ファンド A(米ﾄﾞﾙ)	(米ﾄﾞﾙ)	SMBC日興	ジャナス・ヘンダーソン	80,713	600.78	88,044.3	14.0	48.3	32.2	63.1	161.1
ジャナス・フォーティ・ファンド A(円)	(円)	SMBC日興	ジャナス・ヘンダーソン	13,286	42,908.00	42,908.0	5.5	23.9	-5.7	4.8	69.2
ﾊﾞｰｸﾚｲｽﾞ- Gｱｸｾｽ 米国中小型株式F B(無分配・米ﾄﾞﾙ)	(米ﾄﾞﾙ)	SMBC日興	ﾊﾞｰｸﾚｲｽﾞ・ｲﾝﾍﾞｽﾄﾒﾝﾄ・ｿﾘｭｰｼｮﾝｽﾞ	272	3.09	452.5	9.5	24.0	35.7	70.6	120.0
ﾊﾞｰｸﾚｲｽﾞ- Gｱｸｾｽ 米国株式F B(無分配・米ﾄﾞﾙ)	(米ﾄﾞﾙ)	SMBC日興	ﾊﾞｰｸﾚｲｽﾞ・ｲﾝﾍﾞｽﾄﾒﾝﾄ・ｿﾘｭｰｼｮﾝｽﾞ	324	55.26	8,097.8	12.2	32.5	35.2	79.8	139.1
ジャナス・フォーティ・ファンド A(豪ﾄﾞﾙ)	(NZﾄﾞﾙ)	SMBC日興	ジャナス・ヘンダーソン	4,235	93.50	8,897.5	11.5	35.8	17.5	-	-
ジャナス・フォーティ・ファンド A(NZﾄﾞﾙ)	(NZﾄﾞﾙ)	SMBC日興	ジャナス・ヘンダーソン	362	96.30	8,521.6	13.1	39.8	20.3	-	-
バンガード・ウェルズリー・インカム・ファンド	(米ﾄﾞﾙ)	Teneo Partners	バンガード・グループ	1,282	24.82	3,637.4	7.3	16.3	24.1	46.7	64.9
バンガード・スモールキャップ・インデックス・ファンド	(米ﾄﾞﾙ)	Teneo Partners	バンガード・グループ	1,011	99.50	14,581.7	5.0	18.1	31.2	53.5	101.2
バンガード・トータルストック・マーケット・インデックス・ファンド	(米ﾄﾞﾙ)	Teneo Partners	バンガード・グループ	2,817	116.78	17,114.1	10.8	34.6	38.8	81.2	147.3
GS・米国フォーカス・グロース	(米ﾄﾞﾙ)	GSAM	ｺﾞｰﾙﾄﾞﾏﾝ・ｻｯｸｽAM	24,934	25.01	3,665.2	13.2	45.2	36.6	62.3	124.1

出所：日本証券業協会データよりイボットソン作成

Copyright ©2024 Ibbotson Associates Japan, Inc.　無断転載、複写・複製（コピー）、配布、公開を禁じます。

ファンド名	通貨	代行金融機関	運用会社	国内純資産（百万円）	基準価額（外貨）	基準価額（円）	騰落率(%) 6ヵ月	1年	2年	3年	5年
ゴールドマン・サックス- netWIN GSテクノロジー株式F 豪ﾄﾞﾙ	(豪ﾄﾞﾙ)	GSAM	ｺﾞｰﾙﾄﾞﾏﾝ･ｻｯｸｽAM	10,353	12.58	1,197.1	17.5	53.0	28.6	36.4	-
ゴールドマン・サックス- netWIN GSテクノロジー株式F 米ドル	(米ﾄﾞﾙ)	GSAM	ｺﾞｰﾙﾄﾞﾏﾝ･ｻｯｸｽAM	41,914	13.76	2,016.5	22.8	70.2	47.1	72.8	-
ｿﾌｫｽ･ｹｲﾏﾝT2－米ドル建 MS グローバル・プレミアム株式Op 米ﾄﾞﾙ建 ヘッジ無	(米ﾄﾞﾙ)	モルガン・スタンレー	ﾓﾙｶﾞﾝ･ｽﾀﾝﾚｰ･ｲﾝﾍﾞｽﾄﾒﾝﾄ･ﾏﾈｼﾞﾒﾝﾄ･Ltd.	25,830	143.99	21,101.7	9.7	27.6	31.1	68.0	-
ｿﾌｫｽ･ｹｲﾏﾝT2－米ドル建 MS グローバル・プレミアム株式Op 米ﾄﾞﾙ建 米ﾄﾞﾙﾍｯｼﾞ	(米ﾄﾞﾙ)	モルガン・スタンレー	ﾓﾙｶﾞﾝ･ｽﾀﾝﾚｰ･ｲﾝﾍﾞｽﾄﾒﾝﾄ･ﾏﾈｼﾞﾒﾝﾄ･Ltd.	31,075	147.44	21,607.3	10.2	27.5	33.2	73.3	-
レッド・アーク-米国成長株集中投資F 外貨建てｼﾘｰｽﾞ	(米ﾄﾞﾙ)	シティグループ	ｼﾃｨｸﾞﾙｰﾌﾟ･ﾌｧｰｽﾄ･ｲﾝﾍﾞｽﾄﾒﾝﾄ	2,129	19.36	2,837.5	14.9	49.0	43.0	57.7	117.9
CSﾕﾆﾊﾞｰｻﾙT3- USダイナミック・グロース	(米ﾄﾞﾙ)	クレディ・スイス	野村AM	14,653	86.18	12,629.7	10.9	42.2	31.4	-	-
UBS ｴｸｲﾃｨﾃｨ- USA マルチ・ストラテジー	(米ﾄﾞﾙ)	UBS SuMi TRUST	UBSｸﾞﾛｰﾊﾞﾙAM(ｱﾒﾘｶｽ)	452	309.12	45,301.5	9.7	27.8	33.9	70.2	118.9
UBS ｴｸｲﾃｨ･ｼｷｬﾌﾟｰUSトータル・イールド（米ﾄﾞﾙ）	(米ﾄﾞﾙ)	UBS SuMi TRUST	UBSｸﾞﾛｰﾊﾞﾙAM(ｱﾒﾘｶｽ)	1,595	294.26	43,123.8	10.0	28.6	42.6	95.1	119.9
アライアンスB ｼｷｬﾌﾟｰアメリカン・グロース A	(米ﾄﾞﾙ)	アライアンス・B	ｱﾗｲｱﾝｽ･ﾊﾞｰﾝｽﾀｲﾝ	28,296	186.11	27,274.4	15.9	45.7	38.5	80.3	-
合　計				**308,663**							
地域別（日本型）											
野村通貨選択型日経225 A（米・分配型）	(米ﾄﾞﾙ)	野村	野村AM	10,333	10.98	1,609.1	17.6	53.9	78.9	86.4	126.6
野村通貨選択型日経225 B（米・成長型）	(米ﾄﾞﾙ)	野村	野村AM	8,664	24.24	3,552.4	18.1	58.5	84.9	99.3	160.5
野村通貨選択型日経225 C（豪・分配型）	(豪ﾄﾞﾙ)	野村	野村AM	5,867	10.96	1,043.0	15.3	43.2	65.5	58.3	102.3
野村通貨選択型日経225 D（豪・成長型）	(豪ﾄﾞﾙ)	野村	野村AM	3,678	24.68	2,348.5	15.7	46.2	69.4	65.6	121.0
野村通貨選択型日経225 E（欧・分配型）	(ﾕｰﾛ)	野村	野村AM	509	10.96	1,736.8	14.6	52.6	69.0	63.7	116.5
野村通貨選択型日経225 F（欧・成長型）	(ﾕｰﾛ)	野村	野村AM	579	19.09	3,025.2	14.9	55.7	72.4	69.4	125.7
野村通貨選択型日経225 G（英・分配型）	(英ﾎﾟﾝﾄﾞ)	野村	野村AM	116	10.95	2,007.5	15.7	58.4	67.2	72.8	125.2
野村通貨選択型日経225 H（英・成長型）	(英ﾎﾟﾝﾄﾞ)	野村	野村AM	257	21.24	3,893.9	16.1	62.0	71.6	80.3	139.1
野村通貨選択型日経225 I（NZ・分配型）	(NZﾄﾞﾙ)	野村	野村AM	6,881	10.97	970.7	16.9	46.9	67.6	60.8	105.1
野村通貨選択型日経225 J（NZ・成長型）	(NZﾄﾞﾙ)	野村	野村AM	1,519	26.33	2,329.9	17.5	50.6	72.6	69.3	123.8
野村通貨選択型日経225 K（加・分配型）	(ｶﾅﾀﾞﾄﾞﾙ)	野村	野村AM	148	10.95	1,187.6	16.0	53.7	68.6	79.1	128.1
野村通貨選択型日経225 L（加・成長型）	(ｶﾅﾀﾞﾄﾞﾙ)	野村	野村AM	189	21.19	2,298.3	16.4	57.4	73.8	88.3	147.0
野村通貨選択型日本好配当株投信 A（米・分配型）	(米ﾄﾞﾙ)	野村	野村AM	2,496	15.19	2,226.1	19.8	59.8	93.8	134.7	143.2
野村通貨選択型日本好配当株投信 B（米・成長型）	(米ﾄﾞﾙ)	野村	野村AM	5,904	20.33	2,979.4	20.3	62.3	100.1	145.5	158.3
野村通貨選択型日本好配当株投信 C（豪・分配型）	(豪ﾄﾞﾙ)	野村	野村AM	4,586	14.67	1,396.0	18.1	48.9	82.5	103.1	116.1
野村通貨選択型日本好配当株投信 D（豪・成長型）	(豪ﾄﾞﾙ)	野村	野村AM	2,440	21.83	2,077.3	18.5	50.6	86.2	108.8	123.4
野村通貨選択型日本好配当株投信 E（欧・分配型）	(ﾕｰﾛ)	野村	野村AM	214	14.77	2,340.6	17.3	57.6	84.3	105.4	123.0
野村通貨選択型日本好配当株投信 F（欧・成長型）	(ﾕｰﾛ)	野村	野村AM	118	17.46	2,766.9	17.5	59.1	87.5	110.8	127.7
野村通貨選択型日本好配当株投信 G（NZ・分配型）	(NZﾄﾞﾙ)	野村	野村AM	1,401	14.79	1,308.8	19.8	52.9	84.1	104.7	114.9
野村通貨選択型日本好配当株投信 H（NZ・成長型）	(NZﾄﾞﾙ)	野村	野村AM	613	22.37	1,979.5	20.3	55.2	89.5	112.7	125.3
日興ﾌｨﾃﾞﾘﾃｨ･Gｾﾚｸｼｮﾝｰジャパン・アドバンテージ A	(円)	SMBC日興	FIL･ｲﾝﾍﾞｽﾄﾒﾝﾄ(LUX)	3,221	63,307.00	63,307.0	7.3	29.6	39.9	61.3	98.1
日興ﾌｨﾃﾞﾘﾃｨ･Gｾﾚｸｼｮﾝｰジャパン・アドバンテージ B	(円)	SMBC日興	FIL･ｲﾝﾍﾞｽﾄﾒﾝﾄ(LUX)	5,872	57,818.00	57,818.0	7.0	29.1	38.7	59.2	93.8
日興ｸﾞﾛｰﾊﾞﾙF－日本小型株式F	(円)	SMBC日興	ｴﾄﾞﾓﾝ･ﾄﾞﾗ･ﾛｽﾁｬｲﾙﾄﾞ(ｽｲｽ)	64,442	21,516.00	21,516.0	4.7	14.3	24.5	19.7	51.3
日興ｸﾞﾛｰﾊﾞﾙF－日本大型株式F	(円)	SMBC日興	ｴﾄﾞﾓﾝ･ﾄﾞﾗ･ﾛｽﾁｬｲﾙﾄﾞ(ｽｲｽ)	485,191	19,183.00	19,183.0	8.4	25.9	35.8	38.4	76.5
ﾌﾟﾚﾐｱﾑF シュローダー日本株式F	(米ﾄﾞﾙ)	SMBC日興	ｼｭﾛｰﾀﾞｰ･ｲﾝﾍﾞｽﾄﾒﾝﾄ	15,751	23.50	3,443.9	14.6	41.6	74.1	96.1	128.5
米ﾄﾞﾙ建 米ドルヘッジ 国際・キャピタル 日本株式オープン	(米ﾄﾞﾙ)	三菱UFJMS	三菱UFJ国際投信	2,032	0.01	1.6	11.9	39.8	66.8	74.5	116.9
豪ﾄﾞﾙ建 豪ドルヘッジ 国際・キャピタル 日本株式オープン	(豪ﾄﾞﾙ)	三菱UFJMS	三菱UFJ国際投信	966	0.01	1.0	9.9	28.6	52.4	46.3	87.3
ﾆｯｾｲ･ｹｲﾏﾝT-JPX日経400ジャパンF 米ﾄﾞﾙ建 米ﾄﾞﾙﾍｯｼﾞ	(米ﾄﾞﾙ)	三菱UFJMS	ニッセイAM	3,408	0.01	1.9	16.9	52.0	77.2	89.1	151.2
合　計				**637,395**							
【債券型】											
通常型											
マネー セレクトT: 南アフリカ ランド ファンド	(南ｱﾌﾗﾝﾄﾞ)	野村	ノムラAM(UK)	1,040	205.58	1,305.4	0.6	12.2	18.6	34.0	17.3
アセット・バック・セキュリティーズ・ファンド(毎月)	(米ﾄﾞﾙ)	野村	ﾌﾞﾗｯｸﾛｯｸ･ﾌｧｲﾅﾝｼｬﾙ･ﾏﾈｼﾞﾒﾝﾄ	4,925	9.58	1,403.9	8.2	16.7	22.7	29.2	37.7
GS アメリカン・ボンド・インカム	(米ﾄﾞﾙ)	野村	ｺﾞｰﾙﾄﾞﾏﾝ･ｻｯｸｽAM	14,700	7.00	1,025.9	7.6	14.8	17.3	24.3	36.9
UBS オーストラリア・ボンド・インカム(毎月)	(豪ﾄﾞﾙ)	野村	UBSAM(株)	11,259	8.17	777.5	6.8	8.4	14.4	10.2	21.3
野村USハイ・イールド・ボンド・インカム	(米ﾄﾞﾙ)	野村	ﾉﾑﾗ･ｺｰﾎﾟﾚｰﾄ･ﾘｻｰﾁ&AM	24,679	7.88	1,154.8	10.2	22.2	29.1	43.8	50.5
野村フィデリティ USハイ・イールド債投信 豪ﾄﾞﾙ	(豪ﾄﾞﾙ)	野村	野村AM	14,978	5.97	568.1	7.6	10.4	17.0	19.5	26.6
野村フィデリティ USハイ・イールド債投信 NZﾄﾞﾙ	(NZﾄﾞﾙ)	野村	野村AM	4,760	5.80	513.2	8.9	13.2	18.9	22.0	27.7
野村フィデリティUSハイ・イールド債投信 (米ﾄﾞﾙ)	(米ﾄﾞﾙ)	野村	野村AM	21,368	6.10	894.0	9.8	19.5	27.2	41.0	43.1
野村フィデリティUSハイ・イールド債投信 (米ﾄﾞﾙ/豪ﾄﾞﾙ)	(米ﾄﾞﾙ)	野村	野村AM	1,142	3.87	567.1	7.1	11.1	16.7	20.2	26.6
野村フィデリティUSハイ・イールド債投信 (米ﾄﾞﾙ/ﾚｱﾙ)	(米ﾄﾞﾙ)	野村	野村AM	4,198	2.94	430.9	7.6	31.0	59.5	86.6	33.7
野村GS・エマージング債券投信 (米ﾄﾞﾙ)	(米ﾄﾞﾙ)	野村	野村AM	2,798	6.38	935.0	9.2	19.5	18.6	23.4	27.9
野村GS・エマージング債券投信 (豪ﾄﾞﾙ)	(豪ﾄﾞﾙ)	野村	野村AM	2,511	4.81	457.7	6.9	10.0	7.6	2.3	8.4
野村GS・エマージング債券投信 (NZﾄﾞﾙ)	(NZﾄﾞﾙ)	野村	野村AM	632	5.56	492.0	8.4	13.0	8.6	3.3	8.0
野村GS・エマージング債券投信（好利回り通貨）	(米ﾄﾞﾙ)	野村	野村AM	1,766	4.73	693.2	8.0	31.5	32.7	41.1	35.3
野村アジアハイ・イールド債券投信 (豪ﾄﾞﾙ)	(豪ﾄﾞﾙ)	野村	野村AM	180	5.34	508.2	5.8	5.5	8.5	-2.9	3.1
野村アジアハイ・イールド債券投信 (米ﾄﾞﾙ)	(米ﾄﾞﾙ)	野村	野村AM	343	6.67	977.5	8.0	14.3	17.8	15.2	20.2
野村ブラジル債券ファンド 米ドル建て 毎月分配型	(米ﾄﾞﾙ)	野村	野村AM	1,106	4.10	600.9	5.0	33.6	66.5	70.9	23.9
野村ブラジル債券ファンド 米ドル建て 年1回分配型	(米ﾄﾞﾙ)	野村	野村AM	397	10.11	1,481.6	5.0	34.5	70.4	79.6	35.7
野村ブラジル債券ファンド 豪ドル建て 毎月分配型	(豪ﾄﾞﾙ)	野村	野村AM	1,025	6.52	620.4	5.4	33.0	68.0	70.8	24.0
野村ブラジル債券ファンド 豪ドル建て 年1回分配型	(豪ﾄﾞﾙ)	野村	野村AM	432	14.28	1,358.9	5.4	33.7	71.9	79.5	36.3
野村UBS 欧州ハイ・イールド債券投信 毎月 (ﾕｰﾛ)	(ﾕｰﾛ)	野村	野村AM	58	10.53	1,668.7	9.5	22.4	25.6	28.3	38.7
野村UBS 欧州ハイ・イールド債券投信 年1回 (ﾕｰﾛ)	(ﾕｰﾛ)	野村	野村AM	195	11.64	1,844.6	9.4	22.4	25.9	29.0	40.2
野村UBS 欧州ハイ・イールド債券投信 毎月 (米ﾄﾞﾙ)	(米ﾄﾞﾙ)	野村	野村AM	140	12.29	1,801.1	12.0	24.5	34.7	50.0	59.9
野村UBS 欧州ハイ・イールド債券投信 年1回 (米ﾄﾞﾙ)	(米ﾄﾞﾙ)	野村	野村AM	123	13.43	1,968.2	12.0	24.6	35.0	50.8	61.5
野村UBS 欧州ハイ・イールド債券投信 毎月 ﾚｱﾙ (米ﾄﾞﾙ)	(米ﾄﾞﾙ)	野村	野村AM	770	4.41	646.3	9.9	35.2	63.5	89.5	33.8
野村UBS 欧州ハイ・イールド債券投信 年1回 ﾚｱﾙ (米ﾄﾞﾙ)	(米ﾄﾞﾙ)	野村	野村AM	1	11.10	1,626.7	10.1	36.1	68.4	99.0	47.6
野村UBS 欧州ハイ・イールド債券投信 毎月 ﾄﾙｺﾘﾗ (米ﾄﾞﾙ)	(米ﾄﾞﾙ)	野村	野村AM	989	2.06	301.9	15.0	9.4	15.1	-13.1	-8.8
NM 世界投資適格社債F 円投資型1703	(円)	野村	BNYﾒﾛﾝ･ｲﾝﾍﾞｽﾄﾒﾝﾄ	264	8,538.00	8,538.0	3.7	0.0	-15.4	-19.1	-6.0
NM 世界投資適格社債F 米ﾄﾞﾙ投資型1703	(米ﾄﾞﾙ)	野村	BNYﾒﾛﾝ･ｲﾝﾍﾞｽﾄﾒﾝﾄ	152	98.46	14,429.3	12.1	20.2	19.8	26.6	44.8
NM 世界投資適格社債F 円投資型1706	(円)	野村	BNYﾒﾛﾝ･ｲﾝﾍﾞｽﾄﾒﾝﾄ	610	8,247.00	8,247.0	3.7	0.0	-15.4	-19.1	-5.9
NM 世界投資適格社債F 米ﾄﾞﾙ投資型1706	(米ﾄﾞﾙ)	野村	BNYﾒﾛﾝ･ｲﾝﾍﾞｽﾄﾒﾝﾄ	161	94.60	13,863.6	12.2	20.2	19.8	26.6	44.7
NM 世界投資適格社債F 円投資型1709	(円)	野村	BNYﾒﾛﾝ･ｲﾝﾍﾞｽﾄﾒﾝﾄ	908	8,232.00	8,232.0	3.7	0.0	-15.4	-19.1	-5.9
NM 世界投資適格社債F 米ﾄﾞﾙ投資型1709	(米ﾄﾞﾙ)	野村	BNYﾒﾛﾝ･ｲﾝﾍﾞｽﾄﾒﾝﾄ	53	94.17	13,800.6	12.2	20.2	19.8	26.6	44.7
NM 世界投資適格社債F 円投資型1712	(円)	野村	BNYﾒﾛﾝ･ｲﾝﾍﾞｽﾄﾒﾝﾄ	619	8,179.00	8,179.0	3.7	0.0	-15.4	-19.1	-5.9
NM 世界投資適格社債F 米ﾄﾞﾙ投資型1712	(米ﾄﾞﾙ)	野村	BNYﾒﾛﾝ･ｲﾝﾍﾞｽﾄﾒﾝﾄ	214	93.44	13,693.6	12.2	20.2	19.8	26.6	44.7
NM 世界投資適格社債F 円投資型1802	(円)	野村	BNYﾒﾛﾝ･ｲﾝﾍﾞｽﾄﾒﾝﾄ	1,546	8,442.00	8,442.0	3.7	0.0	-15.4	-19.2	-5.9
NM 世界投資適格社債F 米ﾄﾞﾙ投資型1802	(米ﾄﾞﾙ)	野村	BNYﾒﾛﾝ･ｲﾝﾍﾞｽﾄﾒﾝﾄ	74	96.38	14,124.5	12.1	20.2	19.7	26.5	44.6
NM 世界投資適格社債F 円投資型1803	(円)	野村	BNYﾒﾛﾝ･ｲﾝﾍﾞｽﾄﾒﾝﾄ	354	8,505.00	8,505.0	3.7	0.0	-15.4	-19.1	-5.9
NM 世界投資適格社債F 米ﾄﾞﾙ投資型1803	(米ﾄﾞﾙ)	野村	BNYﾒﾛﾝ･ｲﾝﾍﾞｽﾄﾒﾝﾄ	156	96.82	14,189.0	12.2	20.2	19.8	26.6	44.8
NM 世界投資適格社債F 円投資型1806	(円)	野村	BNYﾒﾛﾝ･ｲﾝﾍﾞｽﾄﾒﾝﾄ	313	8,740.00	8,740.0	3.7	0.0	-15.4	-19.1	-5.9
NM 世界投資適格社債F 米ﾄﾞﾙ投資型1806	(米ﾄﾞﾙ)	野村	BNYﾒﾛﾝ･ｲﾝﾍﾞｽﾄﾒﾝﾄ	127	99.07	14,518.7	12.2	20.2	19.8	26.6	44.8
NM 世界投資適格社債F 円投資型1809	(円)	野村	BNYﾒﾛﾝ･ｲﾝﾍﾞｽﾄﾒﾝﾄ	172	8,813.00	8,813.0	3.7	0.0	-15.4	-19.1	-5.9
NM 世界投資適格社債F 米ﾄﾞﾙ投資型1809	(米ﾄﾞﾙ)	野村	BNYﾒﾛﾝ･ｲﾝﾍﾞｽﾄﾒﾝﾄ	79	99.53	14,586.1	12.2	20.2	19.8	26.6	44.8
トルコリラ建て 野村短期米国国債F	(ﾄﾙｺﾘﾗ)	野村	野村AM	2,907	35.23	83.5	2.9	-19.2	-17.4	-49.3	-56.9
メキシコペソ建て 野村短期米国国債F	(ﾒｷｼｺﾍﾟｿ)	野村	野村AM	172	13.62	103.5	7.3	41.1	97.5	123.2	116.9
NM 世界投資適格社債F 円投資型1812	(円)	野村	BNYﾒﾛﾝ･ｲﾝﾍﾞｽﾄﾒﾝﾄ	63	9,003.00	9,003.0	3.7	0.0	-15.4	-19.2	-5.9
NM 世界投資適格社債F 米ﾄﾞﾙ投資型1812	(米ﾄﾞﾙ)	野村	BNYﾒﾛﾝ･ｲﾝﾍﾞｽﾄﾒﾝﾄ	68	101.25	14,838.2	12.2	20.2	19.8	26.7	44.9
NM 世界投資適格社債F 円投資型1903	(円)	野村	BNYﾒﾛﾝ･ｲﾝﾍﾞｽﾄﾒﾝﾄ	399	8,566.00	8,566.0	3.6	-0.1	-15.5	-19.3	-
NM 世界投資適格社債F 米ﾄﾞﾙ投資型1903	(米ﾄﾞﾙ)	野村	BNYﾒﾛﾝ･ｲﾝﾍﾞｽﾄﾒﾝﾄ	43	95.64	14,016.0	12.2	20.2	19.8	26.6	-
PIMCOインカム・ストラテジー・ファンド 米ﾄﾞﾙ毎月分配型	(米ﾄﾞﾙ)	野村	野村AM	5,173	9.45	1,384.9	8.7	19.0	25.5	37.9	-
PIMCOインカム・ストラテジー・ファンド 米ﾄﾞﾙ年1回分配型	(米ﾄﾞﾙ)	野村	野村AM	13,476	10.44	1,530.0	8.8	19.2	26.2	39.5	-
PIMCOインカム・ストラテジー・ファンド 豪ﾄﾞﾙ毎月分配型	(豪ﾄﾞﾙ)	野村	野村AM	1,166	9.30	885.0	6.1	9.0	14.9	15.2	-
PIMCOインカム・ストラテジー・ファンド 豪ﾄﾞﾙ年1回分配型	(豪ﾄﾞﾙ)	野村	野村AM	2,509	9.78	930.7	6.1	9.2	15.1	15.5	-
ﾋﾞﾑｺ・リアル・リターン・ファンド	(米ﾄﾞﾙ)	SMBC日興	PIMCO	5,893	19.56	2,866.5	6.9	15.2	19.7	35.2	54.8
ﾆｯﾎﾟﾝ･ｵﾌｼｮｱF- 利回り債券3分法F・円/ﾍｯｼﾞ有 毎月A	(円)	SMBC日興	BNYﾒﾛﾝ･ｲﾝﾍﾞｽﾄﾒﾝﾄ	5,732	4,700.00	4,700.0	1.0	-0.2	-12.5	-14.8	-0.7
ﾆｯﾎﾟﾝ･ｵﾌｼｮｱF- 利回り債券3分法F・円/ﾍｯｼﾞ有 毎月B	(円)	SMBC日興	BNYﾒﾛﾝ･ｲﾝﾍﾞｽﾄﾒﾝﾄ	17,780	4,223.00	4,223.0	0.7	-0.6	-13.1	-15.7	-2.3
ﾆｯﾎﾟﾝ･ｵﾌｼｮｱF- 利回り債券3分法F・円/ﾍｯｼﾞ無 毎月A	(円)	SMBC日興	BNYﾒﾛﾝ･ｲﾝﾍﾞｽﾄﾒﾝﾄ	2,387	10,705.00	10,705.0	8.2	19.5	22.0	29.4	46.0
ﾆｯﾎﾟﾝ･ｵﾌｼｮｱF- 利回り債券3分法F・円/ﾍｯｼﾞ無 毎月B	(円)	SMBC日興	BNYﾒﾛﾝ･ｲﾝﾍﾞｽﾄﾒﾝﾄ	29,982	9,582.00	9,582.0	8.0	19.0	20.9	27.6	42.6
ﾆｯﾎﾟﾝ･ｵﾌｼｮｱF- 新興国社債オープン/毎月（ﾍｯｼﾞ有A）	(円)	SMBC日興	BNYﾒﾛﾝ･ｲﾝﾍﾞｽﾄﾒﾝﾄ	2,624	3,103.00	3,103.0	3.2	0.4	-14.6	-23.2	-11.6
ﾆｯﾎﾟﾝ･ｵﾌｼｮｱF- 新興国社債オープン/毎月（ﾍｯｼﾞ有B）	(円)	SMBC日興	BNYﾒﾛﾝ･ｲﾝﾍﾞｽﾄﾒﾝﾄ	24,407	2,663.00	2,663.0	2.9	-0.3	-15.6	-24.2	-13.0
ﾆｯﾎﾟﾝ･ｵﾌｼｮｱF- 新興国社債オープン/毎月（ﾍｯｼﾞ無A）	(円)	SMBC日興	BNYﾒﾛﾝ･ｲﾝﾍﾞｽﾄﾒﾝﾄ	651	8,319.00	8,319.0	10.3	19.7	17.2	13.2	21.8

出所：日本証券業協会データよりイボットソン作成

Copyright ©2024 Ibbotson Associates Japan, Inc.　無断転載、複写・複製（コピー）、配布、公開を禁じます。

ファンド名	通貨	代行金融機関	運用会社	国内純資産（百万円）	基準価額（外貨）	基準価額（円）	騰落率(%) 6ヵ月	1年	2年	3年	5年
ﾆｯﾎﾟﾝ･ｵﾌｼｮｱF- 新興国社債オープン／毎月 (ﾍｯｼﾞ無B)	(円)	SMBC日興	BNYﾒﾛﾝ･ｲﾝﾍﾞｽﾄﾒﾝﾄ	39,608	7,504.00	7,504.0	10.0	19.0	15.8	11.4	18.7
ﾆｯﾎﾟﾝ･ｵﾌｼｮｱF- 新興国社債オープン／資産形成型 (ﾍｯｼﾞ有A)	(円)	SMBC日興	BNYﾒﾛﾝ･ｲﾝﾍﾞｽﾄﾒﾝﾄ	474	9,829.00	9,829.0	3.1	0.4	-14.7	-25.1	-17.5
ﾆｯﾎﾟﾝ･ｵﾌｼｮｱF- 新興国社債オープン／資産形成型 (ﾍｯｼﾞ有B)	(円)	SMBC日興	BNYﾒﾛﾝ･ｲﾝﾍﾞｽﾄﾒﾝﾄ	8,543	9,241.00	9,241.0	3.2	0.3	-15.1	-26.0	-19.2
ﾆｯﾎﾟﾝ･ｵﾌｼｮｱF- 新興国社債オープン／資産形成型 (ﾍｯｼﾞ無A)	(円)	SMBC日興	BNYﾒﾛﾝ･ｲﾝﾍﾞｽﾄﾒﾝﾄ	378	17,469.00	17,469.0	10.6	20.9	19.9	16.6	28.2
ﾆｯﾎﾟﾝ･ｵﾌｼｮｱF- 新興国社債オープン／資産形成型 (ﾍｯｼﾞ無B)	(円)	SMBC日興	BNYﾒﾛﾝ･ｲﾝﾍﾞｽﾄﾒﾝﾄ	12,281	16,388.00	16,388.0	10.3	20.2	18.7	14.8	25.0
ﾆｯﾎﾟﾝ･ｵﾌｼｮｱF- グローバル・ハイ・イールド・ボンドF 豪ﾄﾞﾙﾍｯｼﾞ／豪ﾄﾞﾙ	(豪ﾄﾞﾙ)	SMBC日興	BNYﾒﾛﾝ･ｲﾝﾍﾞｽﾄﾒﾝﾄ	29,748	4.43	421.6	8.9	12.2	14.2	14.9	23.0
BR- ワールド・ボンド・ファンド	(米ﾄﾞﾙ)	SMBC日興	ﾌﾞﾗｯｸﾛｯｸ･ｲﾝﾍﾞｽﾄﾒﾝﾄ(UK)	155	78.66	11,527.6	8.9	17.3	19.8	28.3	40.1
日興ﾜｰﾙﾄﾞT -ワールド・ハイブリッド・セキュリティーズF	(米ﾄﾞﾙ)	SMBC日興	BNPﾊﾟﾘﾊﾞAM(ﾌﾗﾝｽ)	2,734	85.94	12,594.5	11.7	20.1	27.7	40.1	45.5
ﾆｯﾎﾟﾝ･ｵﾌｼｮｱF- 利回り債券3分法F 円/ﾍｯｼﾞ有 資産形成型A	(円)	SMBC日興	BNYﾒﾛﾝ･ｲﾝﾍﾞｽﾄﾒﾝﾄ	7	9,767.00	9,767.0	1.0	-0.1	-12.4	-15.4	-1.5
ﾆｯﾎﾟﾝ･ｵﾌｼｮｱF- 利回り債券3分法F 円/ﾍｯｼﾞ有 資産形成型B	(円)	SMBC日興	BNYﾒﾛﾝ･ｲﾝﾍﾞｽﾄﾒﾝﾄ	3,458	9,488.00	9,488.0	0.9	-0.4	-13.0	-16.5	-3.9
ﾆｯﾎﾟﾝ･ｵﾌｼｮｱF- 利回り債券3分法F 円/ﾍｯｼﾞ無 資産形成型A	(円)	SMBC日興	BNYﾒﾛﾝ･ｲﾝﾍﾞｽﾄﾒﾝﾄ	37	15,249.00	15,249.0	8.3	20.1	23.6	32.3	53.8
ﾆｯﾎﾟﾝ･ｵﾌｼｮｱF- 利回り債券3分法F 円/ﾍｯｼﾞ無 資産形成型B	(円)	SMBC日興	BNYﾒﾛﾝ･ｲﾝﾍﾞｽﾄﾒﾝﾄ	7,765	14,881.00	14,881.0	8.1	19.6	22.5	30.6	50.5
ﾋﾟﾑｺ･ﾊﾞﾐｭｰﾀﾞT2- コア・インカム社債ファンド2020-10	(米ﾄﾞﾙ)	SMBC日興	PIMCO	29,176	103.12	15,112.2	8.3	18.8	30.2	42.3	-
パトナム・ディバーシファイド・インカム・トラスト C	(米ﾄﾞﾙ)	SMBC日興	パトナム・インベストメント	341	5.38	788.4	8.6	16.4	26.3	28.3	29.6
パトナム・ディバーシファイド・インカム・トラスト M	(米ﾄﾞﾙ)	SMBC日興	パトナム・インベストメント	7,783	5.36	785.5	8.9	16.9	27.4	29.8	32.0
パトナム・ディバーシファイド・インカム・トラスト M(ｹｲﾏﾝ)	(米ﾄﾞﾙ)	SMBC日興	ﾊﾟﾄﾅﾑ･ｱﾄﾞﾊﾞｲｻﾞﾘｰ	9,482	5.33	781.1	9.5	17.7	29.2	32.9	32.9
パトナム・ディバーシファイド・インカム・トラスト J(ｹｲﾏﾝ)	(米ﾄﾞﾙ)	SMBC日興	ﾊﾟﾄﾅﾑ･ｱﾄﾞﾊﾞｲｻﾞﾘｰ	23,225	5.43	795.8	9.1	16.9	27.7	31.0	29.9
ﾋﾟﾑｺ･ﾊﾞﾐｭｰﾀﾞT2- ワールド・ハイインカム	(米ﾄﾞﾙ)	SMBC日興	PIMCO	6,255	5.48	803.1	8.8	18.9	17.4	23.3	34.4
ジャナス・フレキシブル・インカムF A(米ﾄﾞﾙ)	(米ﾄﾞﾙ)	SMBC日興	ジャナス・ヘンダーソン	46,378	199.21	29,194.2	8.1	14.4	16.8	24.8	39.3
ジャナス・フレキシブル・インカムF A(円)	(円)	SMBC日興	ジャナス・ヘンダーソン	3,637	12,455.00	12,455.0	0.0	-4.8	-16.7	-19.8	-10.7
ジャナス・ハイイールド・ファンド A(米ﾄﾞﾙ)	(米ﾄﾞﾙ)	SMBC日興	ジャナス・ヘンダーソン	19,769	277.85	40,718.9	9.1	20.4	23.3	37.6	52.1
ジャナス・ハイイールド・ファンド A(円)	(円)	SMBC日興	ジャナス・ヘンダーソン	2,315	17,992.00	17,992.0	1.1	0.5	-11.5	-11.0	-1.5
ジャナス・ハイイールド・ファンド A 毎月(米ﾄﾞﾙ)	(米ﾄﾞﾙ)	SMBC日興	ジャナス・ヘンダーソン	5,067	75.13	11,010.3	9.1	19.9	22.0	35.0	44.7
ジャナス・ハイイールド・ファンド A 毎月(円)	(円)	SMBC日興	ジャナス・ヘンダーソン	3,939	10,706.00	10,706.0	7.7	19.7	21.7	33.8	43.8
シュローダー エマージング・ボンド A(米ﾄﾞﾙ)	(米ﾄﾞﾙ)	SMBC日興	ｼｭﾛｰﾀﾞｰ･ｲﾝﾍﾞｽﾄﾒﾝﾄ	439	13.75	2,015.5	4.7	18.9	25.5	28.2	28.4
シュローダー エマージング・ボンド A(円)	(円)	SMBC日興	ｼｭﾛｰﾀﾞｰ･ｲﾝﾍﾞｽﾄﾒﾝﾄ	143	930.00	930.0	-3.1	-0.7	-9.9	-17.1	-16.6
シュローダー アジア・ボンド A(米ﾄﾞﾙ)	(米ﾄﾞﾙ)	SMBC日興	ｼｭﾛｰﾀﾞｰ･ｲﾝﾍﾞｽﾄﾒﾝﾄ	1,714	14.30	2,095.5	6.5	16.4	28.8	36.1	47.5
シュローダー アジア・ボンド A(円)	(円)	SMBC日興	ｼｭﾛｰﾀﾞｰ･ｲﾝﾍﾞｽﾄﾒﾝﾄ	191	968.00	968.0	-1.3	-2.8	-7.3	-11.8	-4.0
シュローダー アジア・ボンド A 毎月(米ﾄﾞﾙ)	(米ﾄﾞﾙ)	SMBC日興	ｼｭﾛｰﾀﾞｰ･ｲﾝﾍﾞｽﾄﾒﾝﾄ	197	2.67	391.6	6.5	15.6	25.5	29.1	32.6
シュローダー アジア・ボンド A 毎月(円･ﾍｯｼﾞ無)	(円)	SMBC日興	ｼｭﾛｰﾀﾞｰ･ｲﾝﾍﾞｽﾄﾒﾝﾄ	130	385.00	385.0	5.6	16.3	25.8	28.7	33.2
シュローダー ユーロ・ボンド A(ﾕｰﾛ)	(ﾕｰﾛ)	SMBC日興	ｼｭﾛｰﾀﾞｰ･ｲﾝﾍﾞｽﾄﾒﾝﾄ	2,929	15.43	2,445.0	7.6	17.0	5.8	2.7	12.5
シュローダー ユーロ・ボンド A(円)	(円)	SMBC日興	ｼｭﾛｰﾀﾞｰ･ｲﾝﾍﾞｽﾄﾒﾝﾄ	246	1,188.00	1,188.0	2.1	-0.6	-19.0	-22.5	-15.7
シュローダー グローバル・ハイイールド A(米ﾄﾞﾙ)	(米ﾄﾞﾙ)	SMBC日興	ｼｭﾛｰﾀﾞｰ･ｲﾝﾍﾞｽﾄﾒﾝﾄ	3,800	21.35	3,128.1	11.7	23.3	29.4	44.2	57.4
シュローダー グローバル・ハイイールド A(円)	(円)	SMBC日興	ｼｭﾛｰﾀﾞｰ･ｲﾝﾍﾞｽﾄﾒﾝﾄ	799	1,751.00	1,751.0	3.5	3.0	-7.0	-6.6	2.0
シュローダー グローバル・ハイイールド A(豪ﾄﾞﾙ)	(豪ﾄﾞﾙ)	SMBC日興	ｼｭﾛｰﾀﾞｰ･ｲﾝﾍﾞｽﾄﾒﾝﾄ	3,087	24.83	2,362.7	9.6	13.6	19.0	20.6	35.7
シュローダー グローバル・ハイイールド A(ﾕｰﾛ)	(ﾕｰﾛ)	SMBC日興	ｼｭﾛｰﾀﾞｰ･ｲﾝﾍﾞｽﾄﾒﾝﾄ	1,304	17.90	2,836.9	8.9	20.8	20.5	22.4	34.3
シュローダー グローバル・ハイイールド毎月A(米ﾄﾞﾙ)	(米ﾄﾞﾙ)	SMBC日興	ｼｭﾛｰﾀﾞｰ･ｲﾝﾍﾞｽﾄﾒﾝﾄ	1,097	3.31	484.8	11.6	21.5	23.3	33.0	35.0
シュローダー グローバル・ハイイールド毎月A(円)	(円)	SMBC日興	ｼｭﾛｰﾀﾞｰ･ｲﾝﾍﾞｽﾄﾒﾝﾄ	830	702.00	702.0	10.6	22.6	25.3	35.4	39.4
シュローダー グローバル・ハイイールド毎月A(豪ﾄﾞﾙ)	(豪ﾄﾞﾙ)	SMBC日興	ｼｭﾛｰﾀﾞｰ･ｲﾝﾍﾞｽﾄﾒﾝﾄ	224	1.73	164.3	9.5	11.0	12.6	12.3	17.5
シュローダー グローバル・ハイイールド毎月A(ﾕｰﾛ)	(ﾕｰﾛ)	SMBC日興	ｼｭﾛｰﾀﾞｰ･ｲﾝﾍﾞｽﾄﾒﾝﾄ	78	2.27	360.2	8.8	18.5	13.3	13.2	17.4
ﾌﾟﾚﾐｱﾑF グローバル・コーポレート・ボンド(米ﾄﾞﾙ)	(米ﾄﾞﾙ)	SMBC日興	ブラックロック・ジャパン	1,487	12.06	1,767.4	9.6	18.6	21.8	28.9	44.5
ﾌﾟﾚﾐｱﾑF グローバル・コーポレート・ボンド(豪ﾄﾞﾙ/ﾍｯｼﾞ有)	(豪ﾄﾞﾙ)	SMBC日興	ブラックロック・ジャパン	1,349	12.06	1,147.6	7.2	8.8	10.8	6.5	22.5
ﾌﾟﾚﾐｱﾑF グローバル・コーポレート・ボンド(ﾕｰﾛ/ﾍｯｼﾞ有)	(ﾕｰﾛ)	SMBC日興	ブラックロック・ジャパン	335	9.89	1,567.3	6.6	15.6	12.1	8.1	21.4
ﾌﾟﾚﾐｱﾑF グローバル・コーポレート・ボンド(円/ﾍｯｼﾞ有)	(円)	SMBC日興	ブラックロック・ジャパン	184	954.00	954.0	1.3	-1.6	-13.9	-18.2	-8.4
日興グローバル金融機関ハイブリッド証券ファンド A	(円)	SMBC日興	JPﾓﾙｶﾞﾝ･ｲﾝﾍﾞｽﾄﾒﾝﾄ･ﾏﾈｰｼﾞﾒﾝﾄ	34,575	8,471.00	8,471.0	3.4	0.0	-7.4	-8.2	1.1
日興グローバル金融機関ハイブリッド証券ファンド B	(円)	SMBC日興	JPﾓﾙｶﾞﾝ･ｲﾝﾍﾞｽﾄﾒﾝﾄ･ﾏﾈｰｼﾞﾒﾝﾄ	52,629	7,936.00	7,936.0	3.1	-0.6	-8.5	-9.8	-1.7
ﾊﾞｰｸﾚｲｽﾞ- Gｱｸｾｽ ｸﾞﾛｰﾊﾞﾙ･ｺｰﾎﾟﾚｰﾄ・ボンドF B(無分配・米ドル)	(米ﾄﾞﾙ)	SMBC日興	ﾊﾞｰｸﾚｲｽﾞ･ｲﾝﾍﾞｽﾄﾒﾝﾄ･ｿﾘｭｰｼｮﾝｽﾞ	27	1.32	193.0	9.8	18.4	20.9	29.1	45.8
ﾊﾞｰｸﾚｲｽﾞ- Gｱｸｾｽ ｸﾞﾛｰﾊﾞﾙ･ﾊｲｲｰﾙﾄﾞ・ボンドF B(無分配・米ﾄﾞﾙ)	(米ﾄﾞﾙ)	SMBC日興	ﾊﾞｰｸﾚｲｽﾞ･ｲﾝﾍﾞｽﾄﾒﾝﾄ･ｿﾘｭｰｼｮﾝｽﾞ	111	2.29	335.2	10.8	23.3	33.1	52.1	67.4
ﾊﾞｰｸﾚｲｽﾞ- Gｱｸｾｽ ｴﾏｰｼﾞﾝｸﾞ･ﾛｰｶﾙｶﾚﾝｼｰ・ﾃﾞｯﾄF B(無分配・米ﾄﾞﾙ)	(米ﾄﾞﾙ)	SMBC日興	ﾊﾞｰｸﾚｲｽﾞ･ｲﾝﾍﾞｽﾄﾒﾝﾄ･ｿﾘｭｰｼｮﾝｽﾞ	8	0.88	128.5	5.2	23.2	33.1	36.6	39.1
ﾊﾞｰｸﾚｲｽﾞ- Gｱｸｾｽ ｸﾞﾛｰﾊﾞﾙ･ｼｮｰﾄ・ﾃﾞｭｰﾚｰｼｮﾝ・ボンドF B(無分配・米ﾄﾞﾙ)	(米ﾄﾞﾙ)	SMBC日興	ﾊﾞｰｸﾚｲｽﾞ･ｲﾝﾍﾞｽﾄﾒﾝﾄ･ｿﾘｭｰｼｮﾝｽﾞ	59	2.03	297.2	9.5	21.0	32.6	45.6	50.1
ﾋﾟﾑｺ･ﾊﾞﾐｭｰﾀﾞT- ピムコ ショート・ターム ストラテジー 米ﾄﾞﾙ	(米ﾄﾞﾙ)	SMBC日興	PIMCO	58,476	113.35	16,611.4	7.8	19.5	34.8	48.1	48.2
ﾋﾟﾑｺ･ﾊﾞﾐｭｰﾀﾞT- ピムコ ショート・ターム ストラテジー 円(ﾍｯｼﾞあり)	(円)	SMBC日興	PIMCO	3,737	9,792.00	9,792.0	0.2	0.3	-2.1	-2.9	-1.7
ﾋﾟﾑｺ･ﾊﾞﾐｭｰﾀﾞT- ピムコ ショート・ターム ストラテジー 豪ﾄﾞﾙ(ﾍｯｼﾞあり)	(豪ﾄﾞﾙ)	SMBC日興	PIMCO	6,122	105.45	10,034.6	5.9	10.3	24.9	24.9	-
ジャナス・マルチセクター・インカム・ファンド A(円)	(円)	SMBC日興	ジャナス・ヘンダーソン	1,903	9,041.00	9,041.0	1.2	-0.5	-11.5	-12.8	-
ジャナス・マルチセクター・インカム・ファンド A(米ﾄﾞﾙ)	(米ﾄﾞﾙ)	SMBC日興	ジャナス・ヘンダーソン	10,569	99.17	14,533.4	9.4	19.4	23.5	35.2	-
ｼﾞｬﾅｽ･ﾌﾚｷｼﾌﾞﾙ･ｲﾝｶﾑ･ﾌｧﾝﾄﾞA(豪ﾄﾞﾙ)	(豪ﾄﾞﾙ)	SMBC日興	ジャナス・ヘンダーソン	1,289	85.62	8,147.6	6.0	5.2	7.3	-	-
ｼﾞｬﾅｽ･ﾌﾚｷｼﾌﾞﾙ･ｲﾝｶﾑ･ﾌｧﾝﾄﾞA(NZﾄﾞﾙ)	(NZﾄﾞﾙ)	SMBC日興	ジャナス・ヘンダーソン	161	87.43	7,736.7	7.4	8.1	8.9	-	-
ジャナス・マルチセクター・インカム・ファンド A(NZﾄﾞﾙ)	(NZﾄﾞﾙ)	SMBC日興	ジャナス・ヘンダーソン	129	93.88	8,307.4	8.8	13.0	15.4	-	-
ジャナス・マルチセクター・インカム・ファンド A(豪ﾄﾞﾙ)	(豪ﾄﾞﾙ)	SMBC日興	ジャナス・ヘンダーソン	863	91.77	8,732.8	7.3	9.9	13.5	-	-
毎月分配ハイイールド・ボンド・ファンド	(米ﾄﾞﾙ)	大和	ｳｴﾘﾝﾄﾝ･ﾏﾈｰｼﾞﾒﾝﾄ	13,971	6.10	894.0	10.4	21.1	28.4	41.2	53.9
ﾀﾞｲﾜ 新興国債券F(通貨選択型)-通貨タワー(米ﾄﾞﾙ)	(米ﾄﾞﾙ)	大和	ダイワAM(ﾖｰﾛｯﾊﾟ)	449	112.99	16,558.7	6.8	16.7	15.3	18.5	25.8
ﾀﾞｲﾜ 新興国債券F(通貨選択型)-通貨タワー(豪ﾄﾞﾙ)	(豪ﾄﾞﾙ)	大和	ダイワAM(ﾖｰﾛｯﾊﾟ)	986	120.71	11,486.8	4.5	7.5	5.0	-1.7	5.5
ﾀﾞｲﾜ 新興国債券F(通貨選択型)-通貨タワー(NZﾄﾞﾙ)	(NZﾄﾞﾙ)	大和	ダイワAM(ﾖｰﾛｯﾊﾟ)	588	123.84	10,958.6	5.9	10.6	7.1	0.1	6.7
ﾀﾞｲﾜ 新興国債券F(通貨選択型)-通貨タワー(南ｱﾌﾗﾝﾄﾞ)	(南ｱﾌﾗﾝﾄﾞ)	大和	ダイワAM(ﾖｰﾛｯﾊﾟ)	1,605	2,011.25	12,771.4	0.5	11.8	2.1	8.7	3.0
ﾀﾞｲﾜ 新興国債券F(通貨選択型)-通貨タワー(円)	(円)	大和	ダイワAM(ﾖｰﾛｯﾊﾟ)	48	890.00	890.0	-1.4	-2.8	-18.5	-24.7	-19.7
ﾀﾞｲﾜ 新興国債券F(通貨選択型)-通貨タワー(ﾄﾙｺﾘﾗ)	(ﾄﾙｺﾘﾗ)	大和	ダイワAM(ﾖｰﾛｯﾊﾟ)	421	553.92	1,312.8	2.3	-23.7	-36.2	-64.3	-68.0
ﾀﾞｲﾜ 新興国債券F(通貨選択型)-通貨タワー(米ﾄﾞﾙ/ﾚｱﾙﾍｯｼﾞ)	(米ﾄﾞﾙ)	大和	ダイワAM(ﾖｰﾛｯﾊﾟ)	82	76.78	11,252.1	4.9	27.0	41.6	55.6	7.7
ﾀﾞｲﾜ 新興国債券F(通貨選択型)-通貨タワー(米ﾄﾞﾙ/豪ﾄﾞﾙﾍｯｼﾞ)	(米ﾄﾞﾙ)	大和	ダイワAM(ﾖｰﾛｯﾊﾟ)	213	72.99	10,696.7	3.5	7.6	4.0	-2.4	4.9
ﾀﾞｲﾜ･DF:ﾀﾞｲﾜ/ﾌｨﾃﾞﾘﾃｨ･ｱｼﾞｱHY債券F(米ﾄﾞﾙ/毎月)-通貨ドラゴン 米ﾄﾞﾙ	(米ﾄﾞﾙ)	大和	ダイワAM(ﾖｰﾛｯﾊﾟ)	92	43.78	6,416.0	2.7	-5.2	-13.8	-24.3	-18.3
ﾀﾞｲﾜ･DF:ﾀﾞｲﾜ/ﾌｨﾃﾞﾘﾃｨ･ｱｼﾞｱHY債券F(米ﾄﾞﾙ/毎月)-通貨ドラゴン ﾚｱﾙ	(米ﾄﾞﾙ)	大和	ダイワAM(ﾖｰﾛｯﾊﾟ)	252	14.65	2,147.0	1.0	2.4	3.4	-3.6	-28.6
ﾀﾞｲﾜ･DF:ﾀﾞｲﾜ/ﾌｨﾃﾞﾘﾃｨ･ｱｼﾞｱHY債券F(米ﾄﾞﾙ/毎月)-通貨ドラゴン 豪ﾄﾞﾙ	(米ﾄﾞﾙ)	大和	ダイワAM(ﾖｰﾛｯﾊﾟ)	9	28.29	4,145.9	-0.1	-12.4	-21.1	-36.2	-28.7
ﾀﾞｲﾜ･DF:ﾀﾞｲﾜ債券コア戦略F 米ﾄﾞﾙ	(米ﾄﾞﾙ)	大和	ｸﾞｯｹﾞﾝﾊｲﾑ･ﾊﾟｰﾄﾅｰｽﾞ	698	95.48	13,992.6	8.0	14.9	15.3	24.2	35.7
ﾀﾞｲﾜ･DF:ﾀﾞｲﾜ債券コア戦略F 豪ﾄﾞﾙ	(豪ﾄﾞﾙ)	大和	ｸﾞｯｹﾞﾝﾊｲﾑ･ﾊﾟｰﾄﾅｰｽﾞ	513	91.00	8,659.6	5.8	5.7	5.5	3.5	17.6
ﾀﾞｲﾜ･DF:ﾀﾞｲﾜ債券コア戦略F NZﾄﾞﾙ	(NZﾄﾞﾙ)	大和	ｸﾞｯｹﾞﾝﾊｲﾑ･ﾊﾟｰﾄﾅｰｽﾞ	230	91.21	8,071.2	7.2	8.5	6.6	4.9	17.6
ﾀﾞｲﾜ･DF:ﾀﾞｲﾜ債券コア戦略F 南ｱﾌﾘｶ･ﾗﾝﾄﾞ	(南ｱﾌﾗﾝﾄﾞ)	大和	ｸﾞｯｹﾞﾝﾊｲﾑ･ﾊﾟｰﾄﾅｰｽﾞ	363	969.05	6,153.5	1.8	9.6	2.4	14.3	11.8
ﾀﾞｲﾜ･DF:ﾀﾞｲﾜ債券コア戦略F ﾄﾙｺﾘﾗ	(ﾄﾙｺﾘﾗ)	大和	ｸﾞｯｹﾞﾝﾊｲﾑ･ﾊﾟｰﾄﾅｰｽﾞ	240	177.91	421.6	5.0	-19.8	-23.3	-47.2	-34.3
マニュライフT－US・コア・フィクスド・インカムF(米ﾄﾞﾙ)	(米ﾄﾞﾙ)	大和	マニュライフ・インベストメント	9,712	84.99	12,455.3	7.9	14.6	16.7	24.2	-
マニュライフT－US・コア・フィクスド・インカムF A(豪ﾄﾞﾙ・ﾍｯｼﾞ有)	(豪ﾄﾞﾙ)	大和	マニュライフ・インベストメント	393	85.24	8,111.4	5.5	5.3	7.1	-	-
パトナム・インカム・ファンド	(米ﾄﾞﾙ)	みずほ	パトナム・インベストメント	5,136	5.07	743.0	8.7	15.3	16.3	22.1	33.3
みずほ GS ハイブリッド証券F 米ﾄﾞﾙ/毎月	(米ﾄﾞﾙ)	みずほ	ｺﾞｰﾙﾄﾞﾏﾝ･ｻｯｸｽAM	5,535	70.61	10,347.9	10.0	17.7	23.3	31.4	43.8
みずほ GS ハイブリッド証券F 米ﾄﾞﾙ/無分配	(米ﾄﾞﾙ)	みずほ	ｺﾞｰﾙﾄﾞﾏﾝ･ｻｯｸｽAM	5,173	156.38	22,917.5	10.2	18.3	24.9	34.6	52.0
みずほ GS ハイブリッド証券F 豪ﾄﾞﾙ/毎月	(豪ﾄﾞﾙ)	みずほ	ｺﾞｰﾙﾄﾞﾏﾝ･ｻｯｸｽAM	5,078	57.34	5,456.5	7.9	8.4	13.6	11.0	26.1
みずほ GS ハイブリッド証券F 豪ﾄﾞﾙ/無分配	(豪ﾄﾞﾙ)	みずほ	ｺﾞｰﾙﾄﾞﾏﾝ･ｻｯｸｽAM	4,654	181.15	17,238.2	8.1	9.1	15.0	12.9	32.0
みずほ GS ハイブリッド証券F ﾕｰﾛ/毎月	(ﾕｰﾛ)	みずほ	ｺﾞｰﾙﾄﾞﾏﾝ･ｻｯｸｽAM	385	58.92	9,337.1	7.3	15.3	14.3	11.9	24.6
DIAMｹｲﾏﾝT -Gﾊｲｲｰﾙﾄﾞ・ボンドF・通貨選択 米ﾄﾞﾙ/米ﾄﾞﾙ 無分配	(米ﾄﾞﾙ)	みずほ	AM One株式会社	539	156.06	22,870.6	10.0	20.8	23.9	37.4	47.3
DIAMｹｲﾏﾝT -Gﾊｲｲｰﾙﾄﾞ・ボンドF・通貨選択 米ﾄﾞﾙ/ﾚｱﾙ 毎月	(米ﾄﾞﾙ)	みずほ	AM One株式会社	469	11.31	1,657.5	8.4	30.5	50.0	71.3	15.1
DIAMｹｲﾏﾝT -Gﾊｲｲｰﾙﾄﾞ・ボンドF・通貨選択 米ﾄﾞﾙ/資源国通貨 毎月	(米ﾄﾞﾙ)	みずほ	AM One株式会社	158	17.66	2,588.1	7.4	18.9	22.0	33.1	15.5
DIAMｹｲﾏﾝT- Gﾊｲｲｰﾙﾄﾞ・ボンドF・通貨選択 豪ﾄﾞﾙ/豪ﾄﾞﾙ 毎月	(豪ﾄﾞﾙ)	みずほ	AM One株式会社	1,884	30.19	2,872.9	7.7	10.7	12.1	12.2	16.4
アリアンツ･ピムコ・ハイ・イールド・インカムF	(米ﾄﾞﾙ)	三菱UFJMS	ピムコ・ドイツ	28,367	6.16	902.7	8.8	18.3	15.2	18.2	28.1
エマージング・ボンドF 通貨選択 (米ﾄﾞﾙ)	(米ﾄﾞﾙ)	三菱UFJMS	ミツビシ･UFJ AM(UK)	2,350	66.52	9,748.5	9.5	20.3	18.7	23.9	30.8
エマージング・ボンドF 通貨選択 (ﾕｰﾛ)	(ﾕｰﾛ)	三菱UFJMS	ミツビシ･UFJ AM(UK)	338	43.56	6,903.0	6.3	17.7	8.9	3.4	9.1
エマージング・ボンドF 通貨選択 (豪ﾄﾞﾙ)	(豪ﾄﾞﾙ)	三菱UFJMS	ミツビシ･UFJ AM(UK)	714	30.00	2,854.8	6.7	11.0	9.6	4.5	9.6
エマージング・ボンドF 通貨選択 (南ｱﾌﾗﾝﾄﾞ)	(南ｱﾌﾗﾝﾄﾞ)	三菱UFJMS	ミツビシ･UFJ AM(UK)	880	473.83	3,008.8	3.0	15.1	6.0	15.6	6.4
エマージング・ボンドF 通貨選択 (米ﾄﾞﾙ/ﾚｱﾙﾍｯｼﾞ)	(米ﾄﾞﾙ)	三菱UFJMS	ミツビシ･UFJ AM(UK)	801	7.18	1,052.2	7.4	30.0	41.7	52.3	0.7
エマージング・ボンドF 通貨選択 (豪ﾄﾞﾙ /ﾚｱﾙﾍｯｼﾞ)	(豪ﾄﾞﾙ)	三菱UFJMS	ミツビシ･UFJ AM(UK)	150	9.80	932.6	7.7	28.8	37.7	44.0	-3.5
外貨/米国ハイイールド・ボンドOp. 通貨選択 米ﾄﾞﾙ/米ﾄﾞﾙ	(米ﾄﾞﾙ)	三菱UFJMS	三菱UFJ国際投信	3,752	50.07	7,337.8	9.6	18.0	24.7	43.4	48.0
外貨/米国ハイイールド・ボンドOp. 通貨選択 米ﾄﾞﾙ/ﾚｱﾙ	(米ﾄﾞﾙ)	三菱UFJMS	三菱UFJ国際投信	1,573	21.44	3,142.0	7.1	26.8	49.8	79.2	23.7
外貨/米国ハイイールド・ボンドOp. 通貨選択 豪ﾄﾞﾙ/豪ﾄﾞﾙ	(豪ﾄﾞﾙ)	三菱UFJMS	三菱UFJ国際投信	1,043	47.75	4,543.9	7.7	9.1	15.7	22.4	33.1
外貨/米国ハイイールド・ボンドOp. 通貨選択 豪ﾄﾞﾙ/ﾚｱﾙ	(豪ﾄﾞﾙ)	三菱UFJMS	三菱UFJ国際投信	200	37.59	3,577.1	8.8	28.2	53.1	80.3	25.4
世界投資適格債 米ﾄﾞﾙ/米ﾄﾞﾙ(通貨選択)	(米ﾄﾞﾙ)	三菱UFJMS	三菱UFJ国際投信	2,972	67.10	9,833.5	8.2	15.5	15.5	21.8	29.3
世界投資適格債 豪ﾄﾞﾙ/豪ﾄﾞﾙ(通貨選択)	(豪ﾄﾞﾙ)	三菱UFJMS	三菱UFJ国際投信	1,263	57.13	5,436.5	6.0	6.1	6.0	2.4	12.6
世界投資適格債 ﾕｰﾛ/ ﾕｰﾛ(通貨選択)	(ﾕｰﾛ)	三菱UFJMS	三菱UFJ国際投信	109	0.80	127.1	5.5	13.3	7.9	4.3	12.9
USバンクローンF 米ﾄﾞﾙ建 毎月分配	(米ﾄﾞﾙ)	三菱UFJMS	三菱UFJ国際投信	3,162	0.01	1.2	8.9	21.4	35.2	49.6	47.5

出所：日本証券業協会データよりイボットソン作成

Copyright ©2024 Ibbotson Associates Japan, Inc. 無断転載、複写・複製（コピー）、配布、公開を禁じます。

ファンド名	通貨	代行金融機関	運用会社	国内純資産（百万円）	基準価額（外貨）	基準価額（円）	騰落率(%) 6ヵ月	1年	2年	3年	5年
USバンクローンF 米ﾄﾞﾙ建 資産形成	(米ﾄﾞﾙ)	三菱UFJMS	三菱UFJ国際投信	3,853	0.01	1.8	9.0	21.8	36.7	53.1	54.9
USバンクローンF 豪ﾄﾞﾙ建 豪ﾄﾞﾙﾍｯｼﾞ 毎月分配	(豪ﾄﾞﾙ)	三菱UFJMS	三菱UFJ国際投信	429	0.01	0.7	6.3	10.6	22.6	23.7	24.3
USバンクローンF 豪ﾄﾞﾙ建 豪ﾄﾞﾙﾍｯｼﾞ 資産形成	(豪ﾄﾞﾙ)	三菱UFJMS	三菱UFJ国際投信	717	0.01	1.1	6.3	10.8	23.2	25.0	28.0
ﾋﾞﾑｺ・ﾊﾞﾐｭｰﾀﾞT2- ンカム・ファンドA ｸﾗｽM (円/助言口座)	(円)	三菱UFJMS	PIMCO	16,530	9,146.00	9,146.0	1.1	-0.2	-9.0	-	-
ﾋﾞﾑｺ・ﾊﾞﾐｭｰﾀﾞT2- インカム・ファンドA ｸﾗｽM(米ﾄﾞﾙ/助言口座)	(米ﾄﾞﾙ)	三菱UFJMS	PIMCO	7,709	10.03	1,469.9	9.3	19.9	27.3	-	-
MUAMｸﾞﾛｰﾊﾞﾙ・ｹｲﾏﾝT- PIMCO インカムF 米ﾄﾞﾙ- 年1回分配	(米ﾄﾞﾙ)	三菱UFJMS	三菱UFJ国際投信	57,355	12.73	1,865.6	9.1	19.5	26.7	40.2	49.9
MUAMｸﾞﾛｰﾊﾞﾙ・ｹｲﾏﾝT- PIMCOインカムF 円- 年1回分配	(円)	三菱UFJMS	三菱UFJ国際投信	26,443	10,535.00	10,535.0	0.9	-0.4	-9.5	-9.7	-3.1
インカム・ストラテジー・ポートフォリオ	(米ﾄﾞﾙ)	三菱UFJMS	ﾌﾞﾗｯｸﾛｯｸ・ﾌｧｲﾅﾝｼｬﾙ・ﾏﾈｼﾞﾒﾝﾄ	28,057	5.19	760.6	10.2	22.4	33.6	48.7	55.3
WA ハイ・インカム社債F(通貨選択) ﾚｱﾙ	(米ﾄﾞﾙ)	三菱UFJMS	ウェスタンAM他4社	3,923	1.84	269.7	6.9	26.8	47.3	65.0	16.0
WA ハイ・インカム社債F(通貨選択) ｲﾝﾄﾞﾈｼｱﾙﾋﾟｱ	(米ﾄﾞﾙ)	三菱UFJMS	ウェスタンAM他4社	2,207	2.85	417.7	4.3	12.3	13.2	23.5	39.5
WA ハイ・インカム社債F(通貨選択) 米ﾄﾞﾙ	(米ﾄﾞﾙ)	三菱UFJMS	ウェスタンAM他4社	3,330	5.07	743.0	8.9	17.5	22.4	31.6	37.1
WA ハイ・インカム社債F(通貨選択) 英ﾎﾟﾝﾄﾞ	(英ﾎﾟﾝﾄﾞ)	三菱UFJMS	ウェスタンAM他4社	41	5.39	988.1	7.5	20.4	14.3	21.1	29.3
WA ハイ・インカム社債F(通貨選択) 円	(円)	三菱UFJMS	ウェスタンAM他4社	620	4,818.00	4,818.0	1.0	-1.1	-10.7	-11.5	-2.7
WA ハイ・インカム社債F(通貨選択)ﾛｼｱﾙｰﾌﾞﾙ	(米ﾄﾞﾙ)	三菱UFJMS	ウェスタンAM他4社	264	2.62	384.0	19.8	4.5	56.4	67.5	53.2
WA ハイ・インカム社債F(通貨選択) ﾄﾙｺﾘﾗ	(米ﾄﾞﾙ)	三菱UFJMS	ウェスタンAM他4社	380	0.58	85.0	12.5	4.3	3.6	-23.5	-15.8
WA ハイ・インカム社債F(通貨選択) 南ｱﾌﾗﾝﾄﾞ	(米ﾄﾞﾙ)	三菱UFJMS	ウェスタンAM他4社	45	1.83	268.2	4.7	11.5	6.5	17.6	16.4
WA ハイ・インカム社債F(通貨選択) ﾒｷｼｺﾍﾟｿ	(米ﾄﾞﾙ)	三菱UFJMS	ウェスタンAM他4社	1,613	5.02	735.7	8.6	35.8	61.2	73.7	78.8
WA ハイ・インカム社債F(通貨選択) 豪ﾄﾞﾙ	(豪ﾄﾞﾙ)	三菱UFJMS	ウェスタンAM他4社	125	5.15	490.1	6.6	8.3	12.9	11.9	21.4
WA バンクローンF(通貨選択) ﾚｱﾙ	(米ﾄﾞﾙ)	三菱UFJMS	ウェスタンAM他4社	134	1.76	257.9	5.8	26.3	48.0	67.1	3.7
WA バンクローンF(通貨選択) 米ﾄﾞﾙ	(米ﾄﾞﾙ)	三菱UFJMS	ウェスタンAM他4社	1,707	6.73	986.3	7.3	18.0	26.4	42.4	35.4
WA バンクローンF(通貨選択) 円	(円)	三菱UFJMS	ウェスタンAM他4社	554	5,339.00	5,339.0	-0.6	-1.1	-7.8	-4.9	-6.5
WA バンクローンF(通貨選択) 豪ﾄﾞﾙ	(豪ﾄﾞﾙ)	三菱UFJMS	ウェスタンAM他4社	489	5.68	540.5	5.2	8.7	17.0	20.5	18.5
MUAMｸﾞﾛｰﾊﾞﾙ・ｹｲﾏﾝT- PIMCO インカムF 米ﾄﾞﾙ	(米ﾄﾞﾙ)	三菱UFJMS	三菱UFJ国際投信	121,537	8.22	1,204.6	9.0	19.1	25.3	37.1	42.0
MUAMｸﾞﾛｰﾊﾞﾙ・ｹｲﾏﾝT- PIMCO インカムF 円	(円)	三菱UFJMS	三菱UFJ国際投信	55,367	7,278.00	7,278.0	0.9	-0.5	-9.5	-9.4	-2.8
WA トータルリターン・オポチュニティーズ円(年2回)	(円)	三菱UFJMS	ウェスタンAM他4社	13,804	9,465.00	9,465.0	0.1	-2.2	-17.5	-19.7	-11.7
WA トータルリターン・オポチュニティーズ円(毎月)	(円)	三菱UFJMS	ウェスタンAM他4社	11,786	5,428.00	5,428.0	-0.1	-2.5	-17.6	-18.5	-8.5
WA トータルリターン・オポチュニティーズ米ﾄﾞﾙ(年2回)	(米ﾄﾞﾙ)	三菱UFJMS	ウェスタンAM他4社	8,449	11.43	1,675.1	8.3	17.4	15.6	24.9	36.2
WA トータルリターン・オポチュニティーズ米ﾄﾞﾙ(毎月)	(米ﾄﾞﾙ)	三菱UFJMS	ウェスタンAM他4社	11,233	6.88	1,008.3	8.2	16.9	14.0	22.1	29.7
日興AMｵﾌｼｮｱF― NBコーポレート・ハイブリッドF 円	(円)	三菱UFJMS	日興AM	4,805	8,325.00	8,325.0	3.7	2.6	-7.1	-8.0	2.6
日興AMｵﾌｼｮｱF― NBコーポレート・ハイブリッドF 米ﾄﾞﾙ	(米ﾄﾞﾙ)	三菱UFJMS	日興AM	3,767	9.60	1,406.9	11.9	22.8	28.3	39.5	51.9
日興AMｵﾌｼｮｱF― ダブルライン・トータル・リターンF 米ﾄﾞﾙ（毎月）	(米ﾄﾞﾙ)	三菱UFJMS	日興AM	139	8.30	1,216.4	7.2	14.0	14.9	24.1	27.4
日興AMｵﾌｼｮｱF― ダブルライン・トータル・リターンF 米ﾄﾞﾙ（年2回）	(米ﾄﾞﾙ)	三菱UFJMS	日興AM	2,256	9.02	1,321.9	7.2	14.1	15.0	24.6	28.3
日興AMｵﾌｼｮｱF― ダブルライン・トータル・リターンF 円（毎月）	(円)	三菱UFJMS	日興AM	316	7,218.00	7,218.0	-1.4	-5.9	-19.0	-21.2	-18.6
日興AMｵﾌｼｮｱF― ダブルライン・トータル・リターンF 円（年2回）	(円)	三菱UFJMS	日興AM	5,992	7,676.00	7,676.0	-0.8	-5.0	-17.7	-19.7	-16.6
GS・ｸﾞﾛｰﾊﾞﾙF- GS新成長国通貨債券F(普通)	(米ﾄﾞﾙ)	GSAM	ｺﾞｰﾙﾄﾞﾏﾝ・ｻｯｸｽAM	1,736	102.36	15,000.9	4.9	20.2	24.0	26.0	29.1
GS・ｸﾞﾛｰﾊﾞﾙF- GS新成長国通貨債券F(ﾕｰﾛ)	(ﾕｰﾛ)	GSAM	ｺﾞｰﾙﾄﾞﾏﾝ・ｻｯｸｽAM	461	138.90	22,011.5	4.8	20.0	24.4	26.0	28.6
GS・ｸﾞﾛｰﾊﾞﾙF- GS新成長国通貨債券F(日本円)	(円)	GSAM	ｺﾞｰﾙﾄﾞﾏﾝ・ｻｯｸｽAM	738	5,267.00	5,267.0	3.1	19.3	22.9	24.2	27.7
GS バンク・キャピタル証券F(通貨選択) ﾚｱﾙ	(米ﾄﾞﾙ)	GSAM	ｺﾞｰﾙﾄﾞﾏﾝ・ｻｯｸｽAM	2,582	1.80	263.8	7.6	27.6	49.9	66.4	18.7
GS バンク・キャピタル証券F(通貨選択) 中国元	(米ﾄﾞﾙ)	GSAM	ｺﾞｰﾙﾄﾞﾏﾝ・ｻｯｸｽAM	954	7.11	1,042.0	9.4	10.1	9.4	20.8	40.7
GS バンク・キャピタル証券F(通貨選択) 米ﾄﾞﾙ	(米ﾄﾞﾙ)	GSAM	ｺﾞｰﾙﾄﾞﾏﾝ・ｻｯｸｽAM	11,992	7.81	1,144.6	9.2	17.2	22.5	30.5	43.1
GS バンク・キャピタル証券F(通貨選択) 豪ﾄﾞﾙ	(豪ﾄﾞﾙ)	GSAM	ｺﾞｰﾙﾄﾞﾏﾝ・ｻｯｸｽAM	3,643	6.83	649.9	7.2	8.2	13.2	10.0	25.4
GS バンク・キャピタル証券F(通貨選択) 円	(円)	GSAM	ｺﾞｰﾙﾄﾞﾏﾝ・ｻｯｸｽAM	6,229	6,508.00	6,508.0	1.3	-1.8	-11.2	-13.8	-2.6
GS バンク・キャピタル証券F(通貨選択) ﾕｰﾛ	(ﾕｰﾛ)	GSAM	ｺﾞｰﾙﾄﾞﾏﾝ・ｻｯｸｽAM	1,212	6.51	1,031.6	6.5	15.0	14.3	11.4	24.2
GS バンク・キャピタル証券F(通貨選択) 英ﾎﾟﾝﾄﾞ	(英ﾎﾟﾝﾄﾞ)	GSAM	ｺﾞｰﾙﾄﾞﾏﾝ・ｻｯｸｽAM	1,316	6.96	1,276.0	7.8	20.1	14.8	19.8	33.5
GS バンク・キャピタル証券F(通貨選択) ﾒｷｼｺﾍﾟｿ	(米ﾄﾞﾙ)	GSAM	ｺﾞｰﾙﾄﾞﾏﾝ・ｻｯｸｽAM	2,584	8.56	1,254.5	9.6	36.8	65.8	78.9	96.4
ブリオングロード・ブリッジ－DMS償還時目標設定型F2103(GS社債)豪ﾄﾞﾙ	(豪ﾄﾞﾙ)	ゴールドマン	ウェイストーンIM(IE)	830	7.15	680.4	7.4	6.3	-2.5	-	-
ブリオングロード・ブリッジ－DMS償還時目標設定F2103(GS社債)米ﾄﾞﾙ	(米ﾄﾞﾙ)	ゴールドマン	ウェイストーンIM(IE)	11,292	7.44	1,090.3	7.6	11.4	3.7	-	-
GS・ｸﾞﾛｰﾊﾞﾙF- GS新成長国通貨債券F 普通(米ﾄﾞﾙ・毎月)	(米ﾄﾞﾙ)	GSAM	ｺﾞｰﾙﾄﾞﾏﾝ・ｻｯｸｽAM	2,001	2.77	405.9	5.1	19.4	21.8	21.4	19.0
MUGC GSｹｲﾏﾝF- GS オーストラリア・ハイブリッド証券F 米ﾄﾞﾙ	(米ﾄﾞﾙ)	GSAM	ｺﾞｰﾙﾄﾞﾏﾝ・ｻｯｸｽAM	5,660	4.90	718.1	7.5	12.4	28.5	32.1	33.9
MUGC GSｹｲﾏﾝF- GS オーストラリア・ハイブリッド証券F 豪ﾄﾞﾙ	(豪ﾄﾞﾙ)	GSAM	ｺﾞｰﾙﾄﾞﾏﾝ・ｻｯｸｽAM	26,746	7.97	758.4	8.3	12.0	29.2	31.7	34.4
MUGC GSｹｲﾏﾝF- GS オーストラリア・ハイブリッド証券F円(ﾍｯｼﾞ有)	(円)	GSAM	ｺﾞｰﾙﾄﾞﾏﾝ・ｻｯｸｽAM	3,949	8,290.00	8,290.0	2.2	1.7	1.1	3.1	4.4
MUGC GSｹｲﾏﾝF- GS エマージング・ハイ・イールド債券F ﾌﾞﾗｼﾞﾙﾚｱﾙ	(米ﾄﾞﾙ)	GSAM	ｺﾞｰﾙﾄﾞﾏﾝ・ｻｯｸｽAM	745	2.62	384.0	9.9	29.1	50.3	68.6	17.8
MUGC GSｹｲﾏﾝF- GS エマージング・ハイ・イールド債券F ﾛｼｱﾙｰﾌﾞﾙ	(米ﾄﾞﾙ)	GSAM	ｺﾞｰﾙﾄﾞﾏﾝ・ｻｯｸｽAM	2,871	2.08	305.0	-16.4	-9.5	6.0	18.2	16.7
MUGC GSｹｲﾏﾝF- GS エマージング・ハイ・イールド債券F ﾒｷｼｺﾍﾟｿ	(米ﾄﾞﾙ)	GSAM	ｺﾞｰﾙﾄﾞﾏﾝ・ｻｯｸｽAM	1,869	5.75	842.7	11.8	39.0	65.3	78.4	84.5
MUGC GSｹｲﾏﾝF- GS エマージング・ハイ・イールド債券F 米ﾄﾞﾙ	(米ﾄﾞﾙ)	GSAM	ｺﾞｰﾙﾄﾞﾏﾝ・ｻｯｸｽAM	3,673	7.66	1,122.6	11.5	19.9	25.2	34.8	44.6
MUGC GSｹｲﾏﾝF- GS エマージング・ハイ・イールド債券F 豪ﾄﾞﾙ	(豪ﾄﾞﾙ)	GSAM	ｺﾞｰﾙﾄﾞﾏﾝ・ｻｯｸｽAM	460	7.66	728.9	17.9	18.7	23.8	21.7	34.7
MUGC GSｹｲﾏﾝF- GS エマージング・ハイ・イールド債券F 円	(円)	GSAM	ｺﾞｰﾙﾄﾞﾏﾝ・ｻｯｸｽAM	107	6,296.00	6,296.0	3.3	0.2	-9.4	-10.7	-1.3
MUGC GSｹｲﾏﾝF- GS CoCos&キャピタル証券F 米ﾄﾞﾙ(毎月)	(米ﾄﾞﾙ)	GSAM	ｺﾞｰﾙﾄﾞﾏﾝ・ｻｯｸｽAM	7,092	7.36	1,078.6	10.4	16.9	21.7	32.1	43.1
MUGC GSｹｲﾏﾝF- GS CoCos&キャピタル証券F 米ﾄﾞﾙ(年2回)	(米ﾄﾞﾙ)	GSAM	ｺﾞｰﾙﾄﾞﾏﾝ・ｻｯｸｽAM	2,213	12.58	1,843.6	10.6	17.4	23.1	34.9	50.7
MUGC GSｹｲﾏﾝF- GS CoCos&キャピタル証券F ﾕｰﾛ(毎月)	(ﾕｰﾛ)	GSAM	ｺﾞｰﾙﾄﾞﾏﾝ・ｻｯｸｽAM	306	6.58	1,042.7	7.6	14.6	13.2	-7.3	24.9
MUGC GSｹｲﾏﾝF- GS CoCos&キャピタル証券F ﾕｰﾛ(年2回)	(ﾕｰﾛ)	GSAM	ｺﾞｰﾙﾄﾞﾏﾝ・ｻｯｸｽAM	406	10.64	1,686.1	7.8	15.1	14.5	-5.9	28.8
MUGC GSｹｲﾏﾝF- GS CoCos&キャピタル証券F 円(毎月)	(円)	GSAM	ｺﾞｰﾙﾄﾞﾏﾝ・ｻｯｸｽAM	1,275	6,469.00	6,469.0	2.3	-2.1	-11.6	-12.2	-1.1
MUGC GSｹｲﾏﾝF- GS CoCos&キャピタル証券F 円(年2回)	(円)	GSAM	ｺﾞｰﾙﾄﾞﾏﾝ・ｻｯｸｽAM	471	10,386.00	10,386.0	2.4	-2.0	-11.6	-12.7	-2.4
MUGC GSｹｲﾏﾝF- GS オーストラリア・ハイブリッド証券F米ﾄﾞﾙ(ﾍｯｼﾞ有)	(米ﾄﾞﾙ)	GSAM	ｺﾞｰﾙﾄﾞﾏﾝ・ｻｯｸｽAM	21,802	10.04	1,471.4	10.2	21.3	39.4	56.1	53.7
DIAMｹｲﾏﾝT- 米ﾄﾞﾙ建てGS社債／国際分散投資戦略F（5年）19-04	(米ﾄﾞﾙ)	ゴールドマン	AM One株式会社	2,032	102.60	15,036.0	7.5	17.6	26.9	35.0	-
オルトゥ・クルーバT－償還時目標設定型F1909 豪ﾄﾞﾙ	(豪ﾄﾞﾙ)	ゴールドマン	IQ EQ ﾏﾈｼﾞﾒﾝﾄ・ﾊﾞﾐｭｰﾀﾞ	1,670	9.64	917.3	5.8	9.2	20.7	18.6	-
オルトゥ・クルーバT－償還時目標設定型F1909 米ﾄﾞﾙ	(米ﾄﾞﾙ)	ゴールドマン	IQ EQ ﾏﾈｼﾞﾒﾝﾄ・ﾊﾞﾐｭｰﾀﾞ	8,416	9.68	1,418.6	7.6	17.7	26.9	34.9	-
オルトゥ・クールバT－ GS社債／償還時目標設定型F20－03 豪ドル	(豪ﾄﾞﾙ)	ゴールドマン	IQ EQマネジメント	954	9.49	903.1	5.9	9.3	17.8	10.6	-
オルトゥ・クールバT－GS社債／ 償還時目標設定型F20－03 米ﾄﾞﾙ	(米ﾄﾞﾙ)	ゴールドマン	IQ EQマネジメント	4,600	9.44	1,383.4	7.7	17.6	24.4	29.7	-
クオンティックT－早期償還目標水準設定型F スマート・ブレイン20－03	(米ﾄﾞﾙ)	ゴールドマン	SMBC日興インベストメント・ファンド・マネジメント	24,605	83.83	12,285.3	8.2	12.9	14.5	19.2	-
ブリオングロード・ブリッジ－DMS償還時目標設定型F20-07(GS社債)豪ﾄﾞﾙ	(豪ﾄﾞﾙ)	ゴールドマン	DWSｲﾝﾍﾞｽﾄﾒﾝﾄ	1,164	9.19	874.5	6.1	8.4	18.9	12.5	-
ブリオングロード・ブリッジ－DMS償還時目標設定型F20-07(GS社債)米ﾄﾞﾙ	(米ﾄﾞﾙ)	ゴールドマン	DWSｲﾝﾍﾞｽﾄﾒﾝﾄ	9,807	9.20	1,348.3	7.7	16.5	24.7	31.3	-
DWS ﾜｰﾙﾄﾞF- DWS 南アフリカランド・短期債F	(南ｱﾌﾗﾝﾄﾞ)	ドイツ	ﾄﾞｲﾁｪAM	2,233	20.86	132.5	1.4	12.0	19.0	34.1	20.6
豪ﾄﾞﾙ建 DWS エマージング・ソブリン・ボンドF（豪ﾄﾞﾙ/毎月）	(豪ﾄﾞﾙ)	ドイツ	ﾄﾞｲﾁｪAM	1,476	57.02	5,426.0	6.1	9.7	4.4	-0.5	9.4
米ﾄﾞﾙ建 DWS エマージング・ソブリン・ボンドF(米ﾄﾞﾙ/毎月）	(米ﾄﾞﾙ)	ドイツ	ﾄﾞｲﾁｪAM	1,206	74.49	10,916.5	8.0	18.9	13.5	18.3	25.5
米ﾄﾞﾙ建 DWS エマージング・ソブリン・ボンドF(豪ﾄﾞﾙ/毎月）	(米ﾄﾞﾙ)	ドイツ	ﾄﾞｲﾁｪAM	197	30.71	4,500.6	4.4	7.7	-0.5	-5.6	0.8
DWS グローバル・ユーティリティ・ボンド・マスターF(ﾕｰﾛ/毎月）	(ﾕｰﾛ)	ドイツ	ﾄﾞｲﾁｪAM	1,943	6.17	977.8	6.9	15.0	9.3	6.0	16.6
DWS グローバル・ユーティリティ・ボンド・マスターF(豪ﾄﾞﾙ/毎月）	(豪ﾄﾞﾙ)	ドイツ	ﾄﾞｲﾁｪAM	3,437	5.71	543.4	7.6	7.8	7.2	4.1	17.0
DWS グローバル・ユーティリティ・ボンド・マスターF(米ﾄﾞﾙ/毎月）	(米ﾄﾞﾙ)	ドイツ	ﾄﾞｲﾁｪAM	5,184	7.16	1,049.3	9.8	16.9	16.4	23.1	33.7
DWS グローバル・ユーティリティ・ボンド・マスターF(ﾒｷｼｺﾍﾟｿ/年1回)	(ﾒｷｼｺﾍﾟｿ)	ドイツ	ﾄﾞｲﾁｪAM	1,165	189.20	1,437.9	10.1	41.4	74.9	93.5	116.8
レッド・アーク- テンプルトン世界債券F(米ﾄﾞﾙ)	(米ﾄﾞﾙ)	シティグループ	ｼﾃｨｸﾞﾙｰﾌﾟ・ﾌｧｰｽﾄ・ｲﾝﾍﾞｽﾄﾒﾝﾄ	303	7.82	1,146.3	1.5	6.0	14.5	17.2	3.4
レッド・アーク- テンプルトン世界債券F（豪ﾄﾞﾙ・ﾍｯｼﾞ有）	(豪ﾄﾞﾙ)	シティグループ	ｼﾃｨｸﾞﾙｰﾌﾟ・ﾌｧｰｽﾄ・ｲﾝﾍﾞｽﾄﾒﾝﾄ	127	7.45	709.3	-0.9	-3.3	3.4	-4.2	-13.2
レッド・アーク- テンプルトン世界債券F（ﾕｰﾛ・ﾍｯｼﾞ有）	(ﾕｰﾛ)	シティグループ	ｼﾃｨｸﾞﾙｰﾌﾟ・ﾌｧｰｽﾄ・ｲﾝﾍﾞｽﾄﾒﾝﾄ	22	6.50	1,030.2	-1.2	3.5	6.1	-1.4	-12.6
レッド・アーク-アルジェブリス・フィナンシャル・ハイブリッド証券F 米ﾄﾞﾙ	(米ﾄﾞﾙ)	シティグループ	ｼﾃｨｸﾞﾙｰﾌﾟ・ﾌｧｰｽﾄ・ｲﾝﾍﾞｽﾄﾒﾝﾄ	2,655	10.35	1,516.5	13.5	21.7	31.7	-	-
レッド・アーク-アルジェブリス・フィナンシャル・ハイブリッド証券F 豪ﾄﾞﾙ	(豪ﾄﾞﾙ)	シティグループ	ｼﾃｨｸﾞﾙｰﾌﾟ・ﾌｧｰｽﾄ・ｲﾝﾍﾞｽﾄﾒﾝﾄ	288	10.13	964.1	11.7	12.6	21.9	-	-
レッド・アーク-アルジェブリス・フィナンシャル・ハイブリッド証券F ﾕｰﾛ	(ﾕｰﾛ)	シティグループ	ｼﾃｨｸﾞﾙｰﾌﾟ・ﾌｧｰｽﾄ・ｲﾝﾍﾞｽﾄﾒﾝﾄ	381	9.91	1,570.6	11.1	19.7	23.4	-	-
レッド・アーク-アルジェブリス・フィナンシャル・ハイブリッド証券F 円	(円)	シティグループ	ｼﾃｨｸﾞﾙｰﾌﾟ・ﾌｧｰｽﾄ・ｲﾝﾍﾞｽﾄﾒﾝﾄ	940	962.00	962.0	5.8	2.4	-4.5	-	-
CSﾕﾆﾊﾞｰｻﾙT3- 米国・地方公共事業債	(米ﾄﾞﾙ)	クレディ・スイス	ｸﾚﾃﾞｨ・ｽｲｽ・ﾏﾈｼﾞﾒﾝﾄ(ｹｲﾏﾝ)	31,290	95.36	13,975.0	9.0	16.4	16.3	24.8	35.4
CSﾕﾆﾊﾞｰｻﾙT3- PIMCO短期インカム戦略	(米ﾄﾞﾙ)	クレディ・スイス	ｸﾚﾃﾞｨ・ｽｲｽ・ﾏﾈｼﾞﾒﾝﾄ(ｹｲﾏﾝ)	62,690	107.68	15,780.5	8.4	18.7	31.8	46.0	-
CSﾕﾆﾊﾞｰｻﾙT3- PIMCOショート・タ－ム・ストラテジー(ﾄﾙｺﾘﾗ)	(ﾄﾙｺﾘﾗ)	クレディ・スイス	ｸﾚﾃﾞｨ・ｽｲｽ・ﾏﾈｼﾞﾒﾝﾄ(ｹｲﾏﾝ)	3,494	27.28	64.7	3.4	-19.7	-18.9	-54.3	-
CSﾕﾆﾊﾞｰｻﾙT3- 豪ドル建て短期債券ファンド	(豪ﾄﾞﾙ)	クレディ・スイス	ダイワ・アセット(ヨーロッパ)	811	1.04	98.8	5.9	9.8	25.2	26.3	-
UBS マネー・マーケットF- 米ﾄﾞﾙ- 無分配	(米ﾄﾞﾙ)	UBS SuMi TRUST	UBSAMスイス	55,686	1,943.27	284,786.2	7.5	18.8	36.7	51.2	48.5
UBS マネー・マーケットF- ユーロ- 無分配	(ﾕｰﾛ)	UBS SuMi TRUST	UBSAMスイス	1,221	837.09	132,653.7	4.8	16.5	28.3	29.7	29.8
UBS マネー・マーケットF- 豪ﾄﾞﾙ- 無分配	(豪ﾄﾞﾙ)	UBS SuMi TRUST	UBSAMスイス	1,214	2,473.96	235,422.0	5.6	9.6	26.4	27.6	31.3
UBS マネー・マーケットF- スイスﾌﾗﾝ- 無分配	(ｽｲｽﾌﾗﾝ)	UBS SuMi TRUST	UBSAMスイス	161	1,108.06	188,669.4	6.3	22.6	39.0	45.4	53.4
UBS マネー・マーケットF- 英ﾎﾟﾝﾄﾞ- 無分配	(英ﾎﾟﾝﾄﾞ)	UBS SuMi TRUST	UBSAMスイス	584	878.96	161,139.7	6.1	21.7	28.6	39.0	40.1
UBS ボンドF ユーロ・フレキシブル- 分配	(ﾕｰﾛ)	UBS SuMi TRUST	UBS、UBSｸﾞﾛｰﾊﾞﾙAM	16	116.04	18,388.9	7.9	15.0	3.6	0.0	10.4
UBS ボンドF ユーロ・フレキシブル- 無分配	(ﾕｰﾛ)	UBS SuMi TRUST	UBS、UBSｸﾞﾛｰﾊﾞﾙAM	55	378.04	59,908.0	7.9	16.7	7.2	4.9	19.5
UBS ボンドF 豪ﾄﾞﾙ- 分配	(豪ﾄﾞﾙ)	UBS SuMi TRUST	UBS、UBSｸﾞﾛｰﾊﾞﾙAM	17	105.91	10,078.4	6.9	6.4	11.0	5.0	11.1
UBS ボンドF 豪ﾄﾞﾙ- 無分配	(豪ﾄﾞﾙ)	UBS SuMi TRUST	UBS、UBSｸﾞﾛｰﾊﾞﾙAM	70	520.77	49,556.5	6.9	8.5	15.1	10.9	23.4
UBS ﾎﾞﾝﾄﾞ・ｼｷｬﾌﾞ- コーポレート・ボンド(米ﾄﾞﾙ)- 無分配	(米ﾄﾞﾙ)	UBS SuMi TRUST	UBSｸﾞﾛｰﾊﾞﾙAM(ｱﾒﾘｶｽ)	2,874	19.61	2,873.8	9.6	18.3	20.3	27.9	47.7
UBS ﾎﾞﾝﾄﾞ・ｼｷｬﾌﾞ- ハイ・イールド・ボンド(米ﾄﾞﾙ)- 無分配	(米ﾄﾞﾙ)	UBS SuMi TRUST	UBSｸﾞﾛｰﾊﾞﾙAM(ｱﾒﾘｶｽ)	962	335.34	49,144.1	11.3	22.3	30.6	45.8	58.1
UBS ボンドF フルサイクル・アジア・ボンド	(米ﾄﾞﾙ)	UBS SuMi TRUST	UBSｸﾞﾛｰﾊﾞﾙAM(ﾎﾝｺﾝ)	248	139.37	20,424.7	7.8	13.5	15.5	16.3	30.2

出所：日本証券業協会データよりイボットソン作成

Copyright ©2024 Ibbotson Associates Japan, Inc. 無断転載、複写・複製（コピー）、配布、公開を禁じます。

ファンド名	通貨	代行金融機関	運用会社	国内純資産（百万円）	基準価額（外貨）	基準価額（円）	騰落率(%) 6ヵ月	1年	2年	3年	5年
UBS Gｿﾘｭｰｼｮﾝｽﾞ- コーポレート・ボンド(米ﾄﾞﾙ) F-acc	(米ﾄﾞﾙ)	UBS SuMi TRUST	UBS スイス	24,346	114.62	16,797.6	9.6	19.4	25.9	35.4	47.9
UBS Gｿﾘｭｰｼｮﾝｽﾞ- ダイナミック・ボンド(米ﾄﾞﾙ) F-acc	(米ﾄﾞﾙ)	UBS SuMi TRUST	UBS スイス	37,961	103.88	15,223.6	5.4	10.9	15.8	25.2	36.6
UBS Gｿﾘｭｰｼｮﾝｽﾞ- ハイ・イールド・アンド・EMボンド(米ﾄﾞﾙ) F-acc	(米ﾄﾞﾙ)	UBS SuMi TRUST	UBS スイス	23,528	117.53	17,224.0	10.2	20.5	23.6	33.3	45.1
ﾌｫｰｶｽ・ｼｷｬﾌﾞｰグローバル・ボンド米ﾄﾞﾙF-acc	(米ﾄﾞﾙ)	UBS SuMi TRUST	UBSAMスイス	18,287	155.26	22,753.4	8.7	17.8	23.2	33.1	45.4
UBS Gｿﾘｭｰｼｮﾝｽﾞ- コーポレート・ボンド 円ﾍｯｼﾞF-acc	(円)	UBS SuMi TRUST	UBSAG(ｽｲｽ)	6,300	9,527.00	9,527.0	1.6	-0.3	-9.7	-12.6	-4.3
ﾌｫｰｶｽ・ｼｷｬﾌﾞｰグローバル・ボンド 円ﾍｯｼﾞF-acc	(円)	UBS SuMi TRUST	UBSAMスイス	5,184	9,668.00	9,668.0	0.7	-1.5	-11.3	-13.6	-5.1
UBS Gｿﾘｭｰｼｮﾝｽﾞ- ハイ・イールド・アンド・EMボンド 円ﾍｯｼﾞF-acc	(円)	UBS SuMi TRUST	UBSAG(ｽｲｽ)	6,462	9,511.00	9,511.0	2.2	0.7	-11.0	-13.6	-5.9
UBS Gｿﾘｭｰｼｮﾝｽﾞ- グローバル・ボンド(米ﾄﾞﾙ) 円ﾍｯｼﾞF-acc	(円)	UBS SuMi TRUST	UBSAG(ｽｲｽ)	10,565	8,659.00	8,659.0	-2.5	-7.8	-17.5	-19.7	-12.5
UBS ボンドF グローバル・フレキシブル P-dist(米ﾄﾞﾙﾍｯｼﾞ)	(米ﾄﾞﾙ)	UBS SuMi TRUST	UBSAM	67	91.83	13,457.7	8.7	14.1	14.3	20.8	-
アルジェブリス UCITS ファイナンシャル・クレジットF Wドル	(米ﾄﾞﾙ)	UBS SuMi TRUST	アルジェブリス(UK)	10,730	168.30	24,664.4	14.1	23.7	34.2	-	-
アルジェブリス UCITS ファイナンシャル・クレジットF Wd 米ドル	(米ﾄﾞﾙ)	UBS SuMi TRUST	アルジェブリス(UK)	37,335	107.66	15,777.6	10.5	16.3	19.0	-	-
AB- ショート・デュレーション・ボンド A	(米ﾄﾞﾙ)	アライアンス・B	ｱﾗｲｱﾝｽ・ﾊﾞｰﾝｽﾀｲﾝ	3,374	6.90	1,011.2	8.2	18.2	30.0	41.3	38.5
AB- アメリカン・インカム J	(米ﾄﾞﾙ)	アライアンス・B	ｱﾗｲｱﾝｽ・ﾊﾞｰﾝｽﾀｲﾝ	118,596	6.70	981.9	9.2	16.9	19.6	27.9	35.6
AB- グローバル・ハイ・イールド J	(米ﾄﾞﾙ)	アライアンス・B	ｱﾗｲｱﾝｽ・ﾊﾞｰﾝｽﾀｲﾝ	2,270	3.42	501.2	11.1	21.2	25.5	36.6	37.3
みずほABﾄﾗｽﾄ- みずほUSハイインカム・ボンドF 米ﾄﾞﾙ	(米ﾄﾞﾙ)	アライアンス・B	AM One株式会社	2,882	8.82	1,292.6	9.8	21.3	26.0	38.8	51.3
みずほABﾄﾗｽﾄ- みずほUSハイインカム・ボンドF 豪ﾄﾞﾙ	(豪ﾄﾞﾙ)	アライアンス・B	AM One株式会社	519	8.85	842.2	7.5	11.5	15.2	16.1	28.3
AB- グローバル・ハイ・イールド A2	(米ﾄﾞﾙ)	アライアンス・B	ｱﾗｲｱﾝｽ・ﾊﾞｰﾝｽﾀｲﾝ	1,458	17.22	2,523.6	11.5	22.9	29.9	44.6	53.5
AB- グローバル・ハイ・イールド AA	(米ﾄﾞﾙ)	アライアンス・B	ｱﾗｲｱﾝｽ・ﾊﾞｰﾝｽﾀｲﾝ	2,053	8.16	1,195.8	11.3	21.9	26.5	38.1	39.3
AB アメリカン・インカムP(A)豪ﾄﾞﾙﾍｯｼﾞ	(豪ﾄﾞﾙ)	アライアンス・B	ｱﾗｲｱﾝｽ・ﾊﾞｰﾝｽﾀｲﾝ	806	9.21	876.4	7.2	8.1	10.8	-	-
合　計				**1,871,187**							
派生商品型											
日興ｸﾞﾛｰﾊﾞﾙF－グローバル債券F	(円)	SMBC日興	ｴﾄﾞﾓﾝ・ﾄﾞｳ・ﾛｽﾁｬｲﾙﾄﾞ(ｽｲｽ)	308,719	11,881.00	11,881.0	5.5	13.8	11.5	14.4	25.7
日興ｸﾞﾛｰﾊﾞﾙF－ハイイールド債券F	(円)	SMBC日興	ｴﾄﾞﾓﾝ・ﾄﾞｳ・ﾛｽﾁｬｲﾙﾄﾞ(ｽｲｽ)	139,944	17,459.00	17,459.0	8.0	21.3	24.9	32.7	44.9
日興ﾜｰﾙﾄﾞT-ブリッジウォーター・マクロ戦略F゛米ﾄﾞﾙ建	(米ﾄﾞﾙ)	SMBC日興	ウェイストーンIM(IE)	1,273	86.31	12,648.7	3.0	12.7	-	-	-
日興ﾜｰﾙﾄﾞT-ブリッジウォーター・マクロ戦略F゛円建(ﾍｯｼﾞ無)	(円)	SMBC日興	ウェイストーンIM(IE)	5,226	10,251.00	10,251.0	1.2	11.7	-	-	-
日興ﾜｰﾙﾄﾞT-ブリッジウォーター・マクロ戦略F゛円建(ﾍｯｼﾞ有)	(円)	SMBC日興	ウェイストーンIM(IE)	1,342	7,847.00	7,847.0	-5.0	-6.8	-	-	-
シュローダー グローバル コモディティ A (米ﾄﾞﾙ)	(米ﾄﾞﾙ)	SMBC日興	ｼｭﾛｰﾀﾞｰ・ｲﾝﾍﾞｽﾄﾒﾝﾄ	571	5.73	840.0	-2.4	3.1	20.8	64.5	63.2
シュローダー グローバル コモディティ A (円)	(円)	SMBC日興	ｼｭﾛｰﾀﾞｰ・ｲﾝﾍﾞｽﾄﾒﾝﾄ	195	475.00	475.0	-9.7	-14.1	-13.2	6.5	6.7
シュローダー グローバル コモディティ A (豪ﾄﾞﾙ)	(豪ﾄﾞﾙ)	SMBC日興	ｼｭﾛｰﾀﾞｰ・ｲﾝﾍﾞｽﾄﾒﾝﾄ	166	6.12	582.2	-4.4	-5.5	10.2	36.0	38.8
シュローダー グローバル コモディティ A (ﾕｰﾛ)	(ﾕｰﾛ)	SMBC日興	ｼｭﾛｰﾀﾞｰ・ｲﾝﾍﾞｽﾄﾒﾝﾄ	95	4.63	732.9	-4.9	0.8	12.2	39.1	38.8
ﾌﾟﾚﾐｱﾑF グローバル・コア債券F 米ﾄﾞﾙ	(米ﾄﾞﾙ)	SMBC日興	JPﾓﾙｶﾞﾝAM	12,633	10.91	1,598.9	8.0	16.0	26.3	37.6	-
ﾌﾟﾚﾐｱﾑF グローバル・コア債券F 円(ﾍｯｼﾞ有)	(円)	SMBC日興	JPﾓﾙｶﾞﾝAM	1,559	954.00	954.0	-0.1	-3.4	-10.2	-11.7	-
マイルストーン	(米ﾄﾞﾙ)	三菱UFJMS	AHLﾊﾟｰﾄﾅｰｽﾞ	6,723	320.02	46,898.5	1.5	7.2	35.1	51.1	82.8
東京海上Roggeグローバル・ハイブリッド・セキュリティーズF米ﾄﾞﾙ/米ﾄﾞﾙ	(米ﾄﾞﾙ)	三菱UFJMS	東京海上AM	14,117	0.01	1.0	11.5	20.0	20.6	27.9	40.2
東京海上Roggeグローバル・ハイブリッド・セキュリティーズF豪ﾄﾞﾙ/豪ﾄﾞﾙ	(豪ﾄﾞﾙ)	三菱UFJMS	東京海上AM	1,388	0.01	0.6	9.4	10.9	11.7	9.2	25.5
レッド・アーク-フレキシベータF VT5/VT10-VT5 豪ﾄﾞﾙﾍｯｼﾞ	(豪ﾄﾞﾙ)	シティグループ	ｼﾃｨｸﾞﾙｰﾌﾟ・ﾌｧｰｽﾄ・ｲﾝﾍﾞｽﾄﾒﾝﾄ	328	8.74	832.1	4.5	6.2	7.6	6.1	-
レッド・アーク-フレキシベータF VT5/VT10-VT10 豪ﾄﾞﾙﾍｯｼﾞ	(豪ﾄﾞﾙ)	シティグループ	ｼﾃｨｸﾞﾙｰﾌﾟ・ﾌｧｰｽﾄ・ｲﾝﾍﾞｽﾄﾒﾝﾄ	731	7.76	738.8	4.4	4.9	-5.6	-7.8	-
レッド・アーク-フレキシベータF VT5/VT10- VT5 ﾕｰﾛﾍｯｼﾞ	(ﾕｰﾛ)	シティグループ	ｼﾃｨｸﾞﾙｰﾌﾟ・ﾌｧｰｽﾄ・ｲﾝﾍﾞｽﾄﾒﾝﾄ	121	8.44	1,338.0	4.1	13.4	9.3	8.0	-
レッド・アーク-フレキシベータF VT5/VT10-VT10 ﾕｰﾛﾍｯｼﾞ	(ﾕｰﾛ)	シティグループ	ｼﾃｨｸﾞﾙｰﾌﾟ・ﾌｧｰｽﾄ・ｲﾝﾍﾞｽﾄﾒﾝﾄ	237	7.52	1,191.4	3.7	12.0	-3.3	-4.9	-
レッド・アーク-フレキシベータF VT5/VT10-VT5 円ﾍｯｼﾞ	(円)	シティグループ	ｼﾃｨｸﾞﾙｰﾌﾟ・ﾌｧｰｽﾄ・ｲﾝﾍﾞｽﾄﾒﾝﾄ	488	810.00	810.0	-1.3	-3.6	-15.8	-17.8	-
レッド・アーク-フレキシベータF VT5/VT10-VT10 円ﾍｯｼﾞ	(円)	シティグループ	ｼﾃｨｸﾞﾙｰﾌﾟ・ﾌｧｰｽﾄ・ｲﾝﾍﾞｽﾄﾒﾝﾄ	941	739.00	739.0	-1.5	-4.8	-25.8	-28.1	-
レッド・アーク-フレキシベータF VT5/VT10-VT5 米ﾄﾞﾙ	(米ﾄﾞﾙ)	シティグループ	ｼﾃｨｸﾞﾙｰﾌﾟ・ﾌｧｰｽﾄ・ｲﾝﾍﾞｽﾄﾒﾝﾄ	1,316	9.15	1,341.1	6.7	15.9	17.9	27.9	-
レッド・アーク-フレキシベータF VT5/VT10-VT10 米ﾄﾞﾙ	(米ﾄﾞﾙ)	シティグループ	ｼﾃｨｸﾞﾙｰﾌﾟ・ﾌｧｰｽﾄ・ｲﾝﾍﾞｽﾄﾒﾝﾄ	3,542	8.27	1,211.7	6.6	14.8	4.7	12.8	-
レッド・アーク米ﾄﾞﾙ建シティG社債最大上昇率参(グローバルマルチアセット戦略)F 20-01	(米ﾄﾞﾙ)	シティグループ	ｼﾃｨｸﾞﾙｰﾌﾟ・ﾌｧｰｽﾄ・ｲﾝﾍﾞｽﾄﾒﾝﾄ	1,442	95.71	14,026.3	7.6	17.1	24.6	32.6	-
レッド・アーク-シティグループ社債 償還時目標設定型F 2109(NZD)	(NZﾄﾞﾙ)	シティグループ	ｼﾃｨｸﾞﾙｰﾌﾟ・ﾌｧｰｽﾄ・ｲﾝﾍﾞｽﾄﾒﾝﾄ	321	7.08	626.5	13.1	21.2	1.1	-	-
レッド・アーク-シティグループ社債 償還時目標設定型F 2109(豪ﾄﾞﾙ)	(豪ﾄﾞﾙ)	シティグループ	ｼﾃｨｸﾞﾙｰﾌﾟ・ﾌｧｰｽﾄ・ｲﾝﾍﾞｽﾄﾒﾝﾄ	663	7.07	672.8	10.3	16.7	-0.8	-	-
レッド・アーク-シティグループ社債 償還時目標設定型F 2109(米ﾄﾞﾙ)	(米ﾄﾞﾙ)	シティグループ	ｼﾃｨｸﾞﾙｰﾌﾟ・ﾌｧｰｽﾄ・ｲﾝﾍﾞｽﾄﾒﾝﾄ	5,140	7.33	1,074.2	8.9	19.9	4.3	-	-
レッド・アークーシティグループ社債 償還時目標設定型F2203 米ﾄﾞﾙ	(米ﾄﾞﾙ)	シティグループ	ｼﾃｨｸﾞﾙｰﾌﾟ・ﾌｧｰｽﾄ・ｲﾝﾍﾞｽﾄﾒﾝﾄ	3,808	8.69	1,274.1	6.0	13.9	-	-	-
レッド・アークーシティグループ社債 償還時目標設定型F2203 豪ﾄﾞﾙ	(豪ﾄﾞﾙ)	シティグループ	ｼﾃｨｸﾞﾙｰﾌﾟ・ﾌｧｰｽﾄ・ｲﾝﾍﾞｽﾄﾒﾝﾄ	695	8.67	825.3	5.4	8.5	-	-	-
レッド・アークーシティグループ社債 償還時目標設定型F2203 NZﾄﾞﾙ	(NZﾄﾞﾙ)	シティグループ	ｼﾃｨｸﾞﾙｰﾌﾟ・ﾌｧｰｽﾄ・ｲﾝﾍﾞｽﾄﾒﾝﾄ	45	8.61	762.2	6.8	10.7	-	-	-
レッドアークーシティグループ社債 償還時目標設定型F 2204NZﾄﾞﾙ	(NZﾄﾞﾙ)	シティグループ	ｼﾃｨｸﾞﾙｰﾌﾟ・ﾌｧｰｽﾄ・ｲﾝﾍﾞｽﾄﾒﾝﾄ	34	8.67	767.2	10.1	12.0	-	-	-
レッド・アークーシティグループ社債 償還時目標設定型F 2204豪ﾄﾞﾙ	(豪ﾄﾞﾙ)	シティグループ	ｼﾃｨｸﾞﾙｰﾌﾟ・ﾌｧｰｽﾄ・ｲﾝﾍﾞｽﾄﾒﾝﾄ	197	8.75	832.7	5.3	6.9	-	-	-
レッド・アークーシティグループ社債 償還時目標設定型F 2204米ﾄﾞﾙ	(米ﾄﾞﾙ)	シティグループ	ｼﾃｨｸﾞﾙｰﾌﾟ・ﾌｧｰｽﾄ・ｲﾝﾍﾞｽﾄﾒﾝﾄ	2,136	8.71	1,276.5	6.7	14.8	-	-	-
レッド・アーク-シティグループ社債 満期時目標設定型F 2303 米ﾄﾞﾙ	(米ﾄﾞﾙ)	シティグループ	ｼﾃｨｸﾞﾙｰﾌﾟ・ﾌｧｰｽﾄ・ｲﾝﾍﾞｽﾄﾒﾝﾄ	18,839	101.09	14,814.7	8.3	-	-	-	-
レッド・アークーシティグループ社債 償還時指数連動型F 2306 米ﾄﾞﾙ	(米ﾄﾞﾙ)	シティグループ	ｼﾃｨｸﾞﾙｰﾌﾟ・ﾌｧｰｽﾄ・ｲﾝﾍﾞｽﾄﾒﾝﾄ・ﾏﾈｼﾞﾒﾝﾄ・ﾘﾐﾃｯﾄﾞ	9,932	100.45	14,720.9	5.2	-	-	-	-
グローバル・ストラテジーズT－債券パワード・インカムF(米ドル)	(米ﾄﾞﾙ)	バークレイズ	SOMPOアセット	2,094	66.66	9,769.0	11.2	14.6	-	-	-
グローバル・ストラテジーズT－債券パワード・インカムF(豪ドル)	(豪ﾄﾞﾙ)	バークレイズ	SOMPOアセット	258	62.10	5,909.4	7.8	6.5	-	-	-
グローバル・ストラテジーズT－ボンド・プラス 7.0 (米ドル)	(米ﾄﾞﾙ)	バークレイズ	SOMPOAM	11,000	10.70	1,568.1	11.8	-	-	-	-
グローバル・ストラテジーズT－ボンド・プラス 7.0 (米ドル/毎月)	(米ﾄﾞﾙ)	バークレイズ	SOMPOAM	1,764	10.25	1,502.1	11.5	-	-	-	-
グローバル・ストラテジーズT－ボンド・プラス 7.0 (豪ドルヘッジ)	(豪ﾄﾞﾙ)	バークレイズ	SOMPOAM	833	10.51	1,000.1	8.9	-	-	-	-
グローバル・ストラテジーズT－ボンド・プラス 7.0 (豪ドルヘッジ/毎月)	(豪ﾄﾞﾙ)	バークレイズ	SOMPOAM	25	10.05	956.4	8.4	-	-	-	-
グローバル・ストラテジーズT－ボンド・プラス 7.0 (円ヘッジクラス)	(円)	バークレイズ	SOMPOAM	12,653	1,026.00	1,026.0	3.0	-	-	-	-
グローバル・ストラテジーズT－ボンド・プラス 7.0 (円ヘッジ/毎月)	(円)	バークレイズ	SOMPOAM	3,751	989.00	989.0	2.8	-	-	-	-
合　計				**577,285**							
マネー・マーケット・ファンド											
ノムラ外貨MMF-USドル MMF	(米ﾄﾞﾙ)	野村	ノムラAM(UK)	702,730	0.01	1.5	4.7	13.2	28.1	41.6	35.7
ノムラ外貨MMF-英ポンド MMF	(英ﾎﾟﾝﾄﾞ)	野村	ノムラAM(UK)	7,772	0.01	1.8	3.5	16.6	21.6	31.7	32.0
ノムラ外貨MMF-豪ドル MMF	(豪ﾄﾞﾙ)	野村	ノムラAM(UK)	178,903	0.01	1.0	3.5	5.8	20.8	21.9	23.6
ノムラ外貨MMF-カナダドル MMF	(ｶﾅﾀﾞﾄﾞﾙ)	野村	ノムラAM(UK)	6,898	0.01	1.1	3.6	13.2	22.1	36.0	33.4
ノムラ外貨MMF-NZドル MMF	(NZﾄﾞﾙ)	野村	ノムラAM(UK)	30,795	0.01	0.9	4.3	7.5	20.3	21.5	20.9
ノムラ・グローバル・セレクトT・アメリカ MMF	(米ﾄﾞﾙ)	野村	ノムラAM(UK)	72,688	0.01	1.5	4.7	13.2	28.1	41.6	35.7
ニッコウMMF USドル	(米ﾄﾞﾙ)	SMBC日興	日興AM ﾖｰﾛｯﾊﾟ	383,350	0.01	1.5	4.7	13.2	28.1	41.6	35.7
ダイワ外貨MMF(USドル)	(米ﾄﾞﾙ)	大和	ダイワAM(ﾖｰﾛｯﾊﾟ)	352,145	0.01	1.5	4.7	13.2	28.1	41.6	35.7
外貨建MMF(米ドル)	(米ﾄﾞﾙ)	みずほ	AM Oneインターナショナル	95,767	0.01	1.5	4.7	13.2	28.1	41.6	35.7
スーパーMMF インスティテューショナル I(米ドル)	(米ﾄﾞﾙ)	三菱UFJMS	ﾌﾞﾗｯｸﾛｯｸ・ﾌｧｲﾅﾝｼｬﾙ・ﾏﾈｼﾞﾒﾝﾄ	89,785	1.00	146.6	4.7	13.2	28.1	41.6	35.7
スーパーMMF B(米ドル)	(米ﾄﾞﾙ)	三菱UFJMS	ﾌﾞﾗｯｸﾛｯｸ・ﾌｧｲﾅﾝｼｬﾙ・ﾏﾈｼﾞﾒﾝﾄ	271,169	1.00	146.6	4.7	13.2	28.1	41.6	35.7
トルコリラMMF－マルチ・ストラテジーズ・ファンド	(ﾄﾙｺﾘﾗ)	東海東京	損保ジャパン日本興亜AM	5,321	0.01	0.0	-13.2	-46.6	-60.5	-79.8	-87.1
GS 米ドルファンド－GS UT(アイルランド)	(米ﾄﾞﾙ)	GSAM	ｺﾞｰﾙﾄﾞﾏﾝ・ｻｯｸｽAM	155,549	0.01	1.5	4.7	13.2	28.1	41.6	35.7
南アフリカランドMMF－ホライズンT	(南ｱﾗﾝﾄﾞ)	SBI新生銀行	インベステックAM(ｶﾞｰﾝｼﾞｰ)	9,653	0.01	0.1	-2.5	5.7	7.6	18.0	-4.5
UBS MMF- 米ドル(ｶﾅﾀﾞﾄﾞﾙ・ﾍｯｼﾞ)	(ｶﾅﾀﾞﾄﾞﾙ)	UBS SuMi TRUST	UBSAMスイス	221	1,092.79	118,524.0	6.0	18.1	29.6	44.2	43.7
合　計				**2,362,746**							
不動産型											
ﾌﾞﾗｯｸｽﾄｰﾝ 米国不動産インカム投信 米ﾄﾞﾙ	(米ﾄﾞﾙ)	野村	野村AM	40,407	10.03	1,469.9	2.9	12.1	-	-	-
合　計				**40,407**							
その他											
ｵﾌｼｮｱ・ｽﾄﾗﾃｼﾞｰF－NKプレミアムCATボンドF 円(ﾍｯｼﾞ有)	(円)	SMBC日興	フランクリン・テンプルトン・ジャパン	2,051	10,324.00	10,324.0	6.5	16.8	9.0	9.4	16.5
ｵﾌｼｮｱ・ｽﾄﾗﾃｼﾞｰF－NKプレミアムCATボンドF 米ﾄﾞﾙ	(米ﾄﾞﾙ)	SMBC日興	フランクリン・テンプルトン・ジャパン	4,705	104.14	15,261.7	13.3	36.6	49.7	66.7	70.6
日興ﾜｰﾙﾄﾞ・ﾄﾗｽﾄ -デンマーク・カバード債券F米ﾄﾞﾙ(米ﾄﾞﾙﾍｯｼﾞ)	(米ﾄﾞﾙ)	SMBC日興	ニッセイAM	2,689	83.87	12,291.1	11.7	20.6	16.1	19.8	-
ダイワ・WFシリーズ －ダイワ・ブラックストーン・プライベート・クレジットF(米ﾄﾞﾙ)	(米ﾄﾞﾙ)	大和	ダイワAM(ﾖｰﾛｯﾊﾟ)	67,685	104.54	15,320.3	11.1	-	-	-	-
ﾌｨﾛｿﾌｨｯｸ2 - ｳｨﾝﾄﾝ・パフォーマンス連動ボンドプラスF15-05(豪ﾄﾞﾙ)	(豪ﾄﾞﾙ)	三菱UFJMS	三菱UFJ国際投信	11,656	0.96	91.6	5.2	8.8	17.8	13.7	26.1
ｺﾘｻｲｰMUGC- ｳｨﾝﾄﾝ・パフォーマンス連動ボンドプラスF16-03(豪ﾄﾞﾙ)	(豪ﾄﾞﾙ)	三菱UFJMS	三菱UFJ国際投信	5,324	1.00	95.2	6.8	15.9	29.8	25.6	28.7
DIAMｹｲﾏﾝT- アスペクト マネージド・フューチャーズF 米ﾄﾞﾙ	(米ﾄﾞﾙ)	三菱UFJMS	AM Oneインターナショナル	2,061	12.67	1,856.8	1.9	16.7	65.9	95.7	112.3
DIAMｹｲﾏﾝT- アスペクト マネージド・フューチャーズF 豪ﾄﾞﾙ	(豪ﾄﾞﾙ)	三菱UFJMS	AM Oneインターナショナル	97	10.05	956.4	0.2	8.3	55.2	64.2	81.2
DIAMｹｲﾏﾝT- アスペクト マネージド・フューチャーズF 円	(円)	三菱UFJMS	AM Oneインターナショナル	2,641	10,629.00	10,629.0	-5.4	-2.0	21.4	29.3	40.6
CSﾕﾆﾊﾞｰｻﾙT3- 東京海上・CATボンド 円(年2回)	(円)	三菱UFJMS	東京海上AM	530	9,764.00	9,764.0	-1.6	5.0	-1.0	3.0	6.0
CSﾕﾆﾊﾞｰｻﾙT3- 東京海上・CATボンド 米ﾄﾞﾙ(年2回)	(米ﾄﾞﾙ)	三菱UFJMS	東京海上AM	688	10.33	1,513.9	3.8	21.9	34.3	54.3	55.6
ブリオングロード・ブリッジUT － One-Day・プレミアム　米ドル	(米ﾄﾞﾙ)	ゴールドマン	ウェイストーン・マネジメント	3,736	10.21	1,496.3	-	-	-	-	-
ブリオングロード・ブリッジUT － One-Day・プレミアム　米ドル(毎月分配型)	(米ﾄﾞﾙ)	ゴールドマン	ウェイストーン・マネジメント	389	10.05	1,472.8	-	-	-	-	-
ブリオングロード・ブリッジUT － One-Day・プレミアム　円ヘッジ	(円)	ゴールドマン	ウェイストーン・マネジメント	3,925	999.00	999.0	-	-	-	-	-
ブリオングロード・ブリッジUT － One-Day・プレミアム　円ヘッジ(毎月分配型)	(円)	ゴールドマン	ウェイストーン・マネジメント	1,070	986.00	986.0	-	-	-	-	-
ｱﾑﾝﾃﾞｨSF－ SMBC・アムンディ プロテクトF 米ﾄﾞﾙステップ 201803	(米ﾄﾞﾙ)	アムンディJ	ｱﾑﾝﾃﾞｨAM(ﾊﾟﾘ)	20,679	104.86	15,367.2	7.0	17.3	26.7	36.7	44.5
ｱﾑﾝﾃﾞｨSF－ SMBC・アムンディ プロテクトF 米ﾄﾞﾙステップ 201809	(米ﾄﾞﾙ)	アムンディJ	ｱﾑﾝﾃﾞｨAM(ﾊﾟﾘ)	2,517	104.20	15,270.5	7.0	16.7	23.9	33.7	42.6
CSﾕﾆﾊﾞｰｻﾙT3- 外貨建てマンAHLスマート・レバレッジ戦略F	(米ﾄﾞﾙ)	クレディ・スイス	ダイワAM(ヨーロッパ)	6,261	101.43	14,864.6	8.8	22.4	19.7	33.0	-

出所：日本証券業協会データよりイボットソン作成

Copyright ©2024 Ibbotson Associates Japan, Inc.　無断転載、複写・複製（コピー）、配布、公開を禁じます。

ファンド名	通貨	代行金融機関	運用会社	国内純資産（百万円）	基準価額（外貨）	基準価額（円）	騰落率（%） 6ヵ月	1年	2年	3年	5年
CSﾕﾆﾊﾞｰｻﾙT3－プレミアム・キャリー戦略F　米ﾄﾞﾙ	(米ﾄﾞﾙ)	クレディ・スイス	ｸﾚﾃﾞｨ･ｽｲｽ･ﾏﾈｼﾞﾒﾝﾄ(ｹｲﾏﾝ)	32,763	11.23	1,645.8	7.5	19.9	-	-	-
CSﾕﾆﾊﾞｰｻﾙT3－プレミアム・キャリー戦略F　円	(円)	クレディ・スイス	ｸﾚﾃﾞｨ･ｽｲｽ･ﾏﾈｼﾞﾒﾝﾄ(ｹｲﾏﾝ)	41,373	1,042.00	1,042.0	-0.1	0.5	-	-	-
CSﾕﾆﾊﾞｰｻﾙT3－プレミアム・キャリー戦略F　ユーロ	(ﾕｰﾛ)	クレディ・スイス	ｸﾚﾃﾞｨ･ｽｲｽ･ﾏﾈｼﾞﾒﾝﾄ(ｹｲﾏﾝ)	949	10.81	1,713.1	4.9	17.7	-	-	-
CSﾕﾆﾊﾞｰｻﾙT3－プレミアム・キャリー戦略F　豪ﾄﾞﾙ	(豪ﾄﾞﾙ)	クレディ・スイス	ｸﾚﾃﾞｨ･ｽｲｽ･ﾏﾈｼﾞﾒﾝﾄ(ｹｲﾏﾝ)	4,448	11.01	1,047.7	5.6	10.7	-	-	-
CS・ユニバーサルT3－ダイワ・WiL3号ベンチャーキャピタルF	(米ﾄﾞﾙ)	クレディ・スイス	ダイワAM(ヨーロッパ)	4,313	96.50	14,142.1	2.6	11.0	-	-	-
CSユニバーサルT3－プレミアム・キャリー戦略F　米ﾄﾞﾙ(5日ロール)	(米ﾄﾞﾙ)	クレディ・スイス	クレディ・スイス・マネジメント(ケイマン)	4,080	10.74	1,573.9	7.7	19.9	-	-	-
CSユニバーサルT3－プレミアム・キャリー戦略F　円(5日ロール)	(円)	クレディ・スイス	クレディ・スイス・マネジメント(ケイマン)	9,686	1,010.00	1,010.0	0.0	0.5	-	-	-
CSユニバーサルT3－プレミアム・キャリー戦略F　ユーロ(5日ロール)	(ﾕｰﾛ)	クレディ・スイス	クレディ・スイス・マネジメント(ケイマン)	135	10.49	1,662.4	5.0	17.7	-	-	-
CSユニバーサルT3－プレミアム・キャリー戦略F　豪ﾄﾞﾙ(5日ロール)	(豪ﾄﾞﾙ)	クレディ・スイス	クレディ・スイス・マネジメント(ケイマン)	621	10.58	1,006.8	5.8	10.7	-	-	-
CSユニバーサルT3－ グローバル・セレクト・キャリー戦略F　米ﾄﾞﾙ	(米ﾄﾞﾙ)	クレディ・スイス	クレディ・スイス・マネジメント(ケイマン)	11,427	10.95	1,604.7	8.2	20.8	-	-	-
CSユニバーサルT3－グローバル・セレクト・キャリー戦略F　円	(円)	クレディ・スイス	クレディ・スイス・マネジメント(ケイマン)	17,544	1,027.00	1,027.0	0.5	1.4	-	-	-
CSユニバーサルT3－グローバル・セレクト・キャリー戦略F　ﾕｰﾛ	(ﾕｰﾛ)	クレディ・スイス	クレディ・スイス・マネジメント(ケイマン)	498	10.68	1,692.5	5.6	18.7	-	-	-
CSユニバーサルT3－グローバル・セレクト・キャリー戦略F　豪ﾄﾞﾙ	(豪ﾄﾞﾙ)	クレディ・スイス	クレディ・スイス・マネジメント(ケイマン)	1,815	10.78	1,025.8	6.2	11.6	-	-	-
スーパーF・ジャパン・グリーンンC・円	(円)	スーパーファンドJ	ｽｰﾊﾟｰﾌｧﾝﾄﾞ･ｼﾞｬﾊﾟﾝ･ﾄﾚｰﾃﾞｨﾝｸﾞ(ｹｲﾏﾝ)	75	39.13	39.1	-14.6	-34.2	-53.3	-47.0	-33.8
スーパーF・ジャパン・グリーンC・米ﾄﾞﾙ	(米ﾄﾞﾙ)	スーパーファンドJ	ｽｰﾊﾟｰﾌｧﾝﾄﾞ･ｼﾞｬﾊﾟﾝ･ﾄﾚｰﾃﾞｨﾝｸﾞ(ｹｲﾏﾝ)	80	0.38	55.7	-7.5	-21.8	-43.4	-35.2	-19.4
スーパーF・ジャパン・グリーン・ゴールド 円	(円)	スーパーファンドJ	ｽｰﾊﾟｰﾌｧﾝﾄﾞ･ｼﾞｬﾊﾟﾝ･ﾄﾚｰﾃﾞｨﾝｸﾞ(ｹｲﾏﾝ)	1,100	109.51	109.5	-5.9	-14.3	-21.4	-7.9	39.1
スーパーF・ジャパン・グリーン・ゴールド 米ﾄﾞﾙ	(米ﾄﾞﾙ)	スーパーファンドJ	ｽｰﾊﾟｰﾌｧﾝﾄﾞ･ｼﾞｬﾊﾟﾝ･ﾄﾚｰﾃﾞｨﾝｸﾞ(ｹｲﾏﾝ)	67	0.75	109.9	-5.4	-14.2	-24.4	-10.0	35.7
スーパーF・ジャパン・グリーン 円	(円)	スーパーファンドJ	ｽｰﾊﾟｰﾌｧﾝﾄﾞ･ｼﾞｬﾊﾟﾝ･ﾄﾚｰﾃﾞｨﾝｸﾞ(ｹｲﾏﾝ)	342	48.19	48.2	-10.6	-25.2	-40.5	-33.4	-20.0
スーパーF・ジャパン・グリーン 米ﾄﾞﾙ	(米ﾄﾞﾙ)	スーパーファンドJ	ｽｰﾊﾟｰﾌｧﾝﾄﾞ･ｼﾞｬﾊﾟﾝ･ﾄﾚｰﾃﾞｨﾝｸﾞ(ｹｲﾏﾝ)	118	0.53	77.7	-4.3	-14.3	-30.7	-21.8	-6.6
スーパーF・ジャパンレインボー・オールシーズンズ・ゴールド 円	(円)	スーパーファンドJ	ｽｰﾊﾟｰﾌｧﾝﾄﾞ･ｼﾞｬﾊﾟﾝ･ﾄﾚｰﾃﾞｨﾝｸﾞ(ｹｲﾏﾝ)	277	75.59	75.6	2.2	8.3	3.6	19.2	14.8
スーパーF・ジャパン・レインボー・オールシーーズンズ 円	(円)	スーパーファンドJ	ｽｰﾊﾟｰﾌｧﾝﾄﾞ･ｼﾞｬﾊﾟﾝ･ﾄﾚｰﾃﾞｨﾝｸﾞ(ｹｲﾏﾝ)	61	33.30	33.3	-4.3	-10.4	-27.9	-21.3	-37.8
スーパーF・ジャパン・グリーン・シルバー 円ｸﾗｽ	(円)	スーパーファンドJ	ｽｰﾊﾟｰﾌｧﾝﾄﾞ･ｼﾞｬﾊﾟﾝ･ﾄﾚｰﾃﾞｨﾝｸﾞ(ｹｲﾏﾝ)	124	74.86	74.9	-13.8	-18.3	-	-	-
スーパーF・ジャパン・グリーン・シルバー 米ﾄﾞﾙｸﾗｽ	(米ﾄﾞﾙ)	スーパーファンドJ	ｽｰﾊﾟｰﾌｧﾝﾄﾞ･ｼﾞｬﾊﾟﾝ･ﾄﾚｰﾃﾞｨﾝｸﾞ(ｹｲﾏﾝ)	27	0.75	109.9	-12.7	-18.4	-	-	-
HSBC ｾﾚｸｼｮﾝ GHファンド(米ﾄﾞﾙ)	(米ﾄﾞﾙ)	HSBC	HSBCｵﾙﾀﾅﾃｨﾌﾞ･ｲﾝﾍﾞｽﾄﾒﾝﾂ	1,648	483.98	70,927.3	8.9	19.6	35.8	55.9	80.4
HSBC Gｲﾝﾍﾞｽﾄﾒﾝﾄ- グローバル・エクイティ・クライメイト・チェンジ	(米ﾄﾞﾙ)	香港上海銀行	HSBCｸﾞﾛｰﾊﾞﾙAM(UK)	9	12.28	1,799.2	7.2	26.7	3.1	22.1	114.3
HSBC Gｲﾝﾍﾞｽﾄﾒﾝﾄ- インド・エクイティ	(米ﾄﾞﾙ)	香港上海銀行	HSBCｸﾞﾛｰﾊﾞﾙAM(ｼﾝｶﾞﾎﾟｰﾙ)	33	276.08	40,459.2	17.9	36.1	37.5	94.8	113.3
HSBC Gｲﾝﾍﾞｽﾄﾒﾝﾄ- BRICエクイティ (M2C)	(米ﾄﾞﾙ)	香港上海銀行	HSBCｸﾞﾛｰﾊﾞﾙAM(UK)	3	24.69	3,618.8	6.2	20.3	-3.0	1.0	27.9
HSBC Gｲﾝﾍﾞｽﾄﾒﾝﾄ- アジアパシフィック高配当エクイティ	(米ﾄﾞﾙ)	香港上海銀行	HSBCｸﾞﾛｰﾊﾞﾙAM(HK)	3	20.25	2,967.3	9.4	23.5	14.5	30.9	67.8
HSBC Gｲﾝﾍﾞｽﾄﾒﾝﾄ- 中国エクイティ	(米ﾄﾞﾙ)	香港上海銀行	HSBCｸﾞﾛｰﾊﾞﾙAM(HK)	57	79.27	11,617.0	-1.7	-2.3	-16.4	-26.7	20.2
HSBC Gｲﾝﾍﾞｽﾄﾒﾝﾄ- グローバル・エマージング・ボンド	(米ﾄﾞﾙ)	香港上海銀行	HSBCｸﾞﾛｰﾊﾞﾙAM(USA)	19	14.15	2,073.7	11.7	24.3	10.1	17.3	29.0
HSBC Gｲﾝﾍﾞｽﾄﾒﾝﾄ- ロシア・エクイティ	(米ﾄﾞﾙ)	香港上海銀行	HSBCｸﾞﾛｰﾊﾞﾙAM(UK)	24	4.69	687.3	4.7	13.2	-23.3	-2.1	29.7
HSBC Gｲﾝﾍﾞｽﾄﾒﾝﾄ- ブラジル・エクイティ	(米ﾄﾞﾙ)	香港上海銀行	HSBCﾊﾞﾝｸ･ﾌﾞﾗｼﾞﾙ-Banco Multiplo	36	14.42	2,113.5	14.5	40.7	65.4	30.4	14.8
HSBC Gｲﾝﾍﾞｽﾄﾒﾝﾄ- グローバル・エマージング・エクイティ	(米ﾄﾞﾙ)	香港上海銀行	HSBCｸﾞﾛｰﾊﾞﾙAM(UK)	18	15.79	2,313.7	4.1	18.6	2.0	6.3	53.8
HSBC Gｲﾝﾍﾞｽﾄﾒﾝﾄ- 香港エクイティ	(米ﾄﾞﾙ)	香港上海銀行	HSBCｸﾞﾛｰﾊﾞﾙAM(HK)	2	92.47	13,551.2	-4.1	-5.0	-9.2	-16.9	12.3
HSBC Gｲﾝﾍﾞｽﾄﾒﾝﾄ- ｴｺﾉﾐｯｸ･ｽｹｰﾙIDX・米国エクイティ	(米ﾄﾞﾙ)	香港上海銀行	HSBCｸﾞﾛｰﾊﾞﾙAM(UK)	16	75.87	11,118.3	13.5	33.2	31.7	89.6	149.3
HSBC ﾎﾟｰﾄﾌｫﾘｵ ワールド セレクション5	(米ﾄﾞﾙ)	香港上海銀行	HSBCｸﾞﾛｰﾊﾞﾙAM(UK)	15	21.48	3,148.3	11.4	31.7	22.0	56.7	101.4
UBS Gｿﾘｭｰｼｮﾝｽﾞ-キー・マルチマネジャー・ヘッジ・ファンド F-acc米ﾄﾞﾙﾍｯｼﾞ	(米ﾄﾞﾙ)	UBS SuMi TRUST	UBS スイス	6,388	121.87	17,860.0	9.8	20.7	33.6	51.4	57.5
UBS Gｿﾘｭｰｼｮﾝｽﾞ-キー・マルチマネジャー・ヘッジF- F-円ﾍｯｼﾞacc	(円)	UBS SuMi TRUST	UBSAG(ｽｲｽ)	1,667	10,702.00	10,702.0	1.8	0.9	-3.6	-1.5	3.3
UBS キー・ｾﾚｸｼｮﾝ ｼｽﾃﾏﾃｨｯｸ・アロケーション・エクイティ(米ﾄﾞﾙ)F－acc	(米ﾄﾞﾙ)	UBS SuMi TRUST	UBSAMスイス	5,488	110.62	16,211.4	4.4	28.2	11.1	50.5	-
UBS キー・ｾﾚｸｼｮﾝ ｼｽﾃﾏﾃｨｯｸ・アロケーション・エクイティ(米ﾄﾞﾙ)F－acc(円ﾍｯｼﾞ)	(米ﾄﾞﾙ)	UBS SuMi TRUST	UBSAG(ｽｲｽ)	3,178	9,903.00	9,903.0	-3.2	7.3	-20.2	-2.4	-
MSスター ファンズ	(米ﾄﾞﾙ)	三田	三田キャピタル・プライベート	7,981	1.05	153.8	7.7	16.0	36.2	-	-
トレード・ファイナンス・ダイナミック・オポチュニティーズF A	(米ﾄﾞﾙ)	Teneoパートナーズ	ｺﾞｰﾃﾞｨｱﾝ･ｷｬﾋﾟﾀﾙ･ｼﾝｶﾞﾎﾟｰﾙ･Pte.	206	10,538.00	1,544,343.9	4.7	13.2	28.1	41.6	33.9
バラック・ストラクチャード・トレード・ファイナンス・セグリゲーテッドP B4	(米ﾄﾞﾙ)	Teneoパートナーズ	バラックFM	1,927	0.69	101.4	-1.9	0.8	-4.1	0.7	-
合　計				**299,345**							

出所：日本証券業協会データよりイボットソン作成

Copyright ©2024 Ibbotson Associates Japan, Inc.　無断転載、複写・複製（コピー）、配布、公開を禁じます。

外貨建てマネー・マーケットファンド　国内純資産ランキング(2024年1月末時点)

（単位：百万円）

	ファンド名	通貨	代行金融機関	運用会社	国内純資産
1	ノムラ外貨MMF-USドル MMF	(米ﾄﾞﾙ)	野村	ノムラAM(UK)	702,730
2	ニッコウMMF USドル	(米ﾄﾞﾙ)	SMBC日興	日興AM ﾖｰﾛｯﾊﾟ	383,350
3	ダイワ外貨MMF(USドル)	(米ﾄﾞﾙ)	大和	ダイワAM(ﾖｰﾛｯﾊﾟ)	352,145
4	スーパーMMF B(米ドル)	(米ﾄﾞﾙ)	三菱UFJMS	ﾌﾞﾗｯｸﾛｯｸ･ﾌｧｲﾅﾝｼｬﾙ･ﾏﾈｼﾞﾒﾝﾄ	271,169
5	ノムラ外貨MMF-豪ドル MMF	(豪ﾄﾞﾙ)	野村	ノムラAM(UK)	178,903
6	GS 米ドルファンドーGS UT(アイルランド)	(米ﾄﾞﾙ)	GSAM	ｺﾞｰﾙﾄﾞﾏﾝ･ｻｯｸｽAM	155,549
7	外貨建MMF(米ドル)	(米ﾄﾞﾙ)	みずほ	AM Oneインターナショナル	95,767
8	スーパーMMF インスティテューショナル I(米ドル)	(米ﾄﾞﾙ)	三菱UFJMS	ﾌﾞﾗｯｸﾛｯｸ･ﾌｧｲﾅﾝｼｬﾙ･ﾏﾈｼﾞﾒﾝﾄ	89,785
9	ノムラ･グローバル･セレクトT･アメリカ MMF	(米ﾄﾞﾙ)	野村	ノムラAM(UK)	72,688
10	ノムラ外貨MMF-NZドル MMF	(NZﾄﾞﾙ)	野村	ノムラAM(UK)	30,795
11	南アフリカランドMMFーﾎﾗｲｽﾞﾝT	(南ｱﾌﾗﾝﾄﾞ)	SBI新生銀行	インベステックAM(ｶﾞｰﾝｼﾞｰ)	9,653
12	ノムラ外貨MMF-英ポンド MMF	(英ﾎﾟﾝﾄﾞ)	野村	ノムラAM(UK)	7,772
13	ノムラ外貨MMF-カナダドル MMF	(ｶﾅﾀﾞﾄﾞﾙ)	野村	ノムラAM(UK)	6,898
14	トルコリラMMFーﾏﾙﾁ･ｽﾄﾗﾃｼﾞｰｽﾞ･ﾌｧﾝﾄﾞ	(ﾄﾙｺﾘﾗ)	東海東京	損保ジャパン日本興亜AM	5,321
15	UBS MMF- 米ドル(ｶﾅﾀﾞﾄﾞﾙ･ﾍｯｼﾞ)	(ｶﾅﾀﾞﾄﾞﾙ)	UBS SuMi TRUST	UBSAMスイス	221
	合　計				2,362,746

出所:日本証券業協会発表より投資信託事情が作成

外国籍投資信託(国内販売)代行金融機関別、国内純資産ランキング　(2024年1月末時点)

（単位：百万円）

	代行金融機関	国内純資産	本数		代行金融機関	国内純資産	本数
1	SMBC日興	3,401,465	184	15	アムンディJ	23,196	2
2	野村	1,290,872	94	16	ドイツ証券	16,841	8
3	三菱UFJ	935,728	75	17	SBI新生銀行	9,653	1
4	UBS SuMi TRUST	486,745	64	18	アイザワ	8,473	5
5	大和	452,581	24	19	三田	7,981	1
6	クレディ・スイス	364,437	29	20	Teneo Partners	7,243	5
7	GSAM	348,257	34	21	東海東京	5,321	1
8	アライアンス・B.	230,478	17	22	スーパーファンドJ	2,271	10
9	みずほ	125,892	14	23	HSBC	1,648	1
10	ゴールドマンS	74,490	14	24	JPモルガンAM	401	1
11	シティグループ	57,801	28	25	香港上海銀行	235	12
12	モルガンS	56,905	2	26	キャピタル・パートナーズ	195	1
13	バークレイズ	32,378	8	27	丸三	41	1
14	フィデリティ	27,319	1	28	総計	7,968,847	637

出所:日本証券業協会発表より投資信託事情が作成

Copyright ©2024 Ibbotson Associates Japan, Inc.　無断転載、複写・複製(コピー)、配布、公開を禁じます。

投信概況 2024年1月中の委託会社別設定・解約状況（実績ベース）（単位 100万円）

Ⅰ 株式投信

(1) 追加型	設定	解約	償還	純資産総額	資金増減
野村AM	606,900	483,861	417	47,921,311	122,622
日興AM	246,488	216,329	2,465	21,867,941	27,694
大和AM	569,146	506,024	524	24,961,101	62,598
SBI岡三	60,640	14,484	0	908,471	46,156
T&D AM	5,112	3,715	0	116,589	1,397
明治安田AM	12,836	9,616	0	469,092	3,220
JPモルガン	6,785	13,336	0	731,373	− 6,551
インベスコ	84,015	21,655	0	1,645,348	62,360
シュローダー	1,340	3,023	0	155,299	− 1,683
アバディーン	42	94	0	6,003	− 52
農中全共AM	38,215	21,022	0	968,584	17,193
ニッセイAM	128,169	85,980	2,751	3,349,819	39,438
フィデリティ投信	137,886	79,457	0	4,542,386	58,429
ベアリングス	90	503	0	30,776	− 413
ドイチェAM	1,486	4,940	0	207,244	− 3,454
ゴールドマン・S	43,099	52,118	0	2,550,151	− 9,019
アライアンス・B	116,363	54,758	0	4,076,313	61,605
パインブリッジ	1,184	3,731	0	247,277	− 2,547
三菱UAM	1,071,332	460,595	2,778	23,055,689	607,959
ピクテ投信	34,380	43,890	963	2,081,864	− 10,473
SOMPO	11,245	9,279	15	461,233	1,951
AM-One	245,197	226,345	906	11,408,478	17,946
ブラックロック	203,566	153,266	0	4,933,543	50,300
東京海上AM	18,582	28,578	0	1,390,620	− 9,996
UBS AM	3,633	6,513	0	302,534	− 2,880
HSBC投信	27,675	7,172	0	554,683	20,503
フランクリン・T	3,734	7,405	0	342,508	− 3,671
ステート・S	5,633	26,954	0	253,755	− 21,321
アムンディ	14,493	11,671	0	689,599	2,822
しんきんAM	21,063	25,065	0	512,658	− 4,002
BNPパリバ	27	117	0	8,594	− 90
三井住友トラスト	150,167	144,688	0	7,005,888	5,479
ラッセル	1,347	1,204	0	75,662	143
朝日ライフAM	6,001	4,025	0	157,952	1,976
さわかみ投信	1,414	3,617	0	411,983	− 2,203
日立投資顧問	3,360	2,817	0	219,718	543
三井住友DS	167,996	141,297	1,288	8,257,990	25,411
スパークス	6,888	9,989	0	443,577	− 3,101
イーストスプリング	32,784	7,834	0	582,892	24,950
BNYメロン	1,428	2,686	0	164,973	− 1,258
アクサ	1	1	0	39	0
SBI AM	189,365	103,837	416	2,352,661	85,112
シンプレクス	51,225	39,946	0	266,232	11,279
ベイビューAM	11	110	0	6,521	− 99
ありがとう投信	71	138	0	21,460	− 67
TORANOTEC	348	283	0	6,200	65
キャピタル	98,254	65,454	0	1,611,324	32,800
セゾン投信	13,908	12,963	0	738,264	945
ペイペイAM	1,650	1,329	0	48,138	321
キャピタルAM	664	1,919	46	56,095	− 1,301
レオス	17,924	38,750	0	1,120,209	− 20,826
パリミキam	47	49	0	12,130	− 2
楽天投信	224,872	130,794	0	2,250,842	94,078
マニュライフ	525	7,373	0	279,792	− 6,848
ユニオン投信	108	98	0	12,831	10
コモンズ投信	1,795	1,736	0	68,203	59
鎌倉投信	483	1,049	0	48,583	− 566
中銀AM	2,206	2,173	0	21,043	33
カレラAM	1,162	1,270	0	66,596	− 108
ポートフォリア	160	633	0	24,125	− 473
ファイブスター	810	1,117	0	28,562	− 307
GCI AM	18	317	0	15,000	− 299
いちよしAM	6,369	3,614	0	398,141	2,755
あおぞら投信	10,919	4,724	0	419,725	6,195
ちばぎんAM	1,752	1,868	0	64,398	− 116
スカイオーシャン	4,120	2,251	3,546	118,645	− 1,677
りそなAM	46,336	47,011	0	1,245,266	− 675
JP投信	11,634	5,627	0	354,290	6,007
マネックスAM	3,667	1,676	0	88,313	1,991

(1) 追加型	設定	解約	償還	純資産総額	資金増減
ワイエムAM	874	567	0	34,386	307
お金のデザイン	1,230	1,492	0	48,453	− 262
Tロウ・プライス	25,812	21,869	0	1,318,772	3,943
HCアセット	3	0	0	194	3
auアセット	3,763	3,284	0	55,425	479
NVIC	1,689	513	0	20,769	1,176
グローバルX	25,022	6,198	0	260,662	18,824
SUSTEN	155	205	0	2,907	− 50
バーテックス	112	2	0	19,201	110
追加型株投合計 (1)	4,840,804	3,411,894	16,114	191,575,869	1,412,796

(2) 単位型	設定	解約	償還	純資産総額	元本額
野村	0	7	1,204	305	389
日興	0	10	429	0	0
大和	0	202	0	51,553	41,548
T&D	35,129	14	0	38,279	3,177
明治安田	0	24	0	4,254	4,118
SOMPO	0	118	0	13,425	11,819
AM−One	0	1,537	0	377,568	392,636
ブラックロック	0	30	0	4,867	4,910
三井住友TA	0	3	0	19,249	19,039
三井住友DS	0	329	297	146,010	148,561
単位型株投合計(2)	35,129	2,274	1,930	655,509	673,061

Ⅱ 公社債投信	設定	解約	償還	純資産総額	資金増減
野村AM	1,588,969	1,299,855	0	7,094,438	289,113
日興AM	1,203,005	1,075,142	654	3,907,875	127,209
大和AM	415,420	374,984	0	1,573,863	40,436
SBI岡三AM	132,159	116,208	0	354,508	15,951
三菱UAM	360,072	317,433	0	1,601,492	42,639
AM-One	387,812	334,987	0	1,572,384	52,825
三井住友DS	4,405	4,104	0	25,398	300
公社債投信合計Ⅱ(3)	4,091,842	3,522,714	654	16,129,958	568,475

	設定	解約	償還	純資産総額	元本額	本数
追加型株投合計(1)	4,840,805	3,411,894	16,113	191,575,868	185,608,284	5,748
うちETF	1,094,083	961,046	0	80,635,809	−	293
単位型株投合計(2)	35,129	2,274	1,930	655,509	673,061	90
株式投信合計Ⅰ=(1)+(2)	**4,875,933**	**3,414,168**	**18,044**	**192,231,378**	**186,281,345**	**5,838**
公社債投信合計Ⅱ	4,091,842	3,522,714	654	16,129,958	16,130,007	86
うち単位型	0	0	654	91	100	1
うち長期公社債投信	1,846	5,357	0	484,729	484,809	72
うちMRF	4,089,995	3,517,355	0	15,645,085	15,645,084	11
その他	2	2	0	54	14	2
投資信託総合計Ⅰ＋Ⅱ	**8,967,776**	**6,936,882**	**18,697**	**208,361,336**	**202,411,352**	**5,924**

※各社のデータ欄の合計と型別のまとめの合計は四捨五入の影響で異なる場合があります。

本誌掲載記事の無断転載を禁じます。
また、無断複写・複製（コピーなど）は著作権法上の例外を除き禁じられています。

2024年3月号のご購読者様向けデータのIDはIAJjitri2401です。ご請求いただいた方にはメールにてお送りしております（遡ってのご提供はできません）。
当サービスの新規受付は終了しました。データ、MorningstarDirectについてのお問合せはイボットソンのホームページの「お問合せ」からご連絡ください。

ibbotson
a Morningstar company

投資信託事情

第六十七巻　第三号　通巻　第七六〇号
一九五八年十二月　創刊
二〇二四年三月二十五日発行（毎月二十五日発行）

発行所　投資信託事情調査会
〒一〇五－〇〇〇四　東京都港区新橋二－一－一　日比谷ビルディング6F
編集兼発行人　島田知保
E-mail：jitri@ibbotson.co.jp
制作・印刷　アールムーン

定価　一〇五〇円（税込）　年間購読（直販・前払）一〇〇八〇円（送料共）